

ATTI PARLAMENTARI

XVII LEGISLATURA

---

# CAMERA DEI DEPUTATI

---

Doc. **XV**

n. **292**

## RELAZIONE DELLA CORTE DEI CONTI

### AL PARLAMENTO

*sulla gestione finanziaria degli Enti sottoposti a controllo  
in applicazione della legge 21 marzo 1958, n. 259*

**ACCADEMIA DELLA CRUSCA**

**(Esercizio 2013)**

---

*Trasmessa alla Presidenza il 25 giugno 2015*

---

PAGINA BIANCA

## INDICE

---

Determinazione della Corte dei conti n. 69/2015 del 16 giugno 2015 .....	<i>Pag.</i>	5
Relazione sul risultato del controllo eseguito sulla gestione finanziaria Accademia della crusca per l'esercizio 2013 .....	»	9

### *DOCUMENTI ALLEGATI*

#### *Esercizio 2013:*

Bilancio consuntivo .....	»	41
Relazione del Presidente .....	»	137
Relazione del Collegio dei revisori .....	»	145

PAGINA BIANCA



## **DETERMINAZIONE DELLA CORTE DEI CONTI**

PAGINA BIANCA

*Determinazione n. 69/2015.*

## LA CORTE DEI CONTI

### IN SEZIONE DEL CONTROLLO SUGLI ENTI

nell'adunanza del 16 giugno 2015;

visto il testo unico delle leggi sulla Corte dei conti approvato con regio decreto 12 luglio 1934, n. 1214;

vista la legge 21 marzo 1958, n. 259;

visto il decreto del Presidente della Repubblica in data 23 gennaio 1975, con il quale l'Accademia della Crusca è stata sottoposta al controllo della Corte dei conti;

visto il rendiconto dell'Ente suddetto, relativo all'esercizio 2013, nonché l'annessa relazione amministrativa e quella del Collegio dei revisori, trasmessi alla Corte in adempimento dell'articolo 4 della citata legge 21 marzo 1958, n. 259;

esaminati gli atti;

udito il relatore Consigliere Patrizia Ferrari e, sulla sua proposta, discussa e deliberata la relazione con la quale la Corte, in base agli atti ed agli elementi acquisiti, riferisce alle Presidenze delle due Camere del Parlamento il risultato del controllo eseguito sulla gestione finanziaria dell'ente per l'esercizio 2013;

ritenuto che dall'esame della gestione e della documentazione per l'esercizio 2013 è risultato che:

la gestione evidenzia, nel 2013, un avanzo finanziario di competenza pari ad euro 27.868, in aumento rispetto a quello del 2012 (euro 13.628);

il risultato di amministrazione, nel 2013, è positivo per 68.806 euro, maggiore rispetto al dato del 2012 (euro 27.878);

il conto economico, redatto in forma abbreviata come previsto per gli enti medio-piccoli, ha evidenziato un risultato economico pari a 544.802 euro;

l'Ente non ha rispettato tutti i limiti di spesa previsti dal D.L. 78/2010, (convertito in legge n. 122/2010); sono stati accantonati e, quindi, versati al bilancio dello Stato, soltanto i risparmi relativi ai consumi intermedi, per un importo pari a euro 7.100;

si raccomanda, come osservato anche dai Ministeri Vigilanti, una maggiore trasparenza nella iscrizione delle poste in bilancio, evidenziando che il valore del deposito bancario del TFR deve essere distinto, nella rappresentazione patrimoniale, della restante disponibilità finanziaria;

ritenuto che assolto così ogni prescritto incombente, possa, a norma dell'articolo 7 della citata legge n. 259 del 1958, darsi corso alla comunicazione alle dette Presidenze, oltre che del conto consuntivo — corredato della relazione amministrativa e di quella dell'organo di revisione — della relazione come innanzi deliberata, che alla presente si unisce perché ne faccia parte integrante;

#### PER QUESTI MOTIVI

comunica, a norma dell'articolo 7 della legge n. 259 del 1958, alle Presidenze delle due Camere del Parlamento, insieme con il conto consuntivo per l'esercizio 2013 — corredato della relazione amministrativa e di quella degli organi di revisione — dell'accademia della Crusca, l'unita relazione con la quale la Corte riferisce il risultato del controllo eseguito sulla gestione finanziaria dell'Ente stesso.

ESTENSORE

*Patrizia Ferrari*

PRESIDENTE

*Luigi Gallucci*

Depositata in Segreteria il 22 giugno 2015.

IL DIRIGENTE

(Roberto Zito)



# *Corte dei Conti*

## **RELAZIONE DELLA CORTE DEI CONTI**

**Relazione sul risultato del controllo eseguito sulla  
gestione finanziaria della  
ACCADEMIA DELLA CRUSCA  
per l'esercizio 2013**

*Ha collaborato per l'istruttoria e l'analisi gestionale la dott.ssa Valeria Cervo*

PAGINA BIANCA

RELAZIONE SUL RISULTATO DEL CONTROLLO ESEGUITO SULLA  
GESTIONE FINANZIARIA DELL'ACCADEMIA DELLA CRUSCA  
PER L'ESERCIZIO 2013

S O M M A R I O

Premessa .....	<i>Pag.</i>	13
1. Profili generali .....	»	14
2. Gli organi .....	»	15
2.1. Ordinamento e composizione .....	»	15
2.2. Compensi agli organi .....	»	16
3. Le risorse umane .....	»	17
3.1. Il personale .....	»	17
3.2. Incarichi e consulenze .....	»	18
3.3. Le spese per il personale .....	»	18
4. L'attività istituzionale .....	»	20
5. I risultati contabili della gestione .....	»	25
5.1. Il rendiconto finanziario .....	»	25
5.1.1. Le entrate .....	»	26
5.1.2. Le spese .....	»	29
5.2. Le gestioni dei residui .....	»	31
5.3. La situazione amministrativa .....	»	32
5.4. Il conto economico .....	»	33
5.5. Lo stato patrimoniale .....	»	35
6. Considerazioni conclusive .....	»	38

PAGINA BIANCA



## Premessa

Con la presente relazione la Corte riferisce al Parlamento, ai sensi degli artt. 2 e 7 della legge 21 marzo 1958, n. 259, sul risultato del controllo eseguito sulla gestione finanziaria dell'Accademia della Crusca per l'esercizio 2013 e sugli avvenimenti di maggior rilievo verificatesi successivamente.

Il precedente referto, relativo all'esercizio 2012 - di cui alla determinazione n. 91 del 24 ottobre 2014 - è stato pubblicato in *Atti Parlamentari* - XVII Legislatura, Doc. XV, n. 193.

## **I PROFILI GENERALI**

L'Accademia è un'istituzione di alta cultura avente personalità giuridica pubblica; gode di autonomia scientifica, organizzativa e finanziaria, ed è soggetta alla vigilanza del Ministero per i beni e le attività culturali. Ai sensi dell'art. 33, comma sesto, della Costituzione, è dotata di proprio ordinamento statuario e può adottare regolamenti interni per disciplinare il funzionamento dei propri organi. Attualmente ha sede in Firenze, presso la Villa Medicea di Castello, il cui uso è stato concesso all'Accademia il 30 ottobre del 2009, in comodato gratuito dall'Agenzia del Demanio, per un periodo di 19 anni, in osservanza al disposto dalla legge finanziaria del 2008.

Nel corso del 2013, l'Accademia ha continuato a svolgere le consuete attività attraverso la biblioteca, l'archivio, il centro informatico, il sito web, l'ufficio pubblicazioni, coadiuvati dall'ufficio di Segreteria e dall'ufficio Stampa.

La collaborazione con l'EFNIL (Federazione degli Istituti Linguistici Europei) è proseguita nel comune intento di rafforzare i rapporti linguistici internazionali, al fine di elaborare una linea comune di protezione di tutte le lingue nazionali europee.

## 2 GLI ORGANI

### 2.1 Ordinamento e composizione

Sono Organi dell'Accademia della Crusca:

- a) il Presidente;
- b) il Consiglio direttivo;
- c) Il Collegio degli Accademici;
- d) il Collegio dei revisori dei conti.

Il corpo accademico si compone di tre classi di accademici: gli ordinari, i corrispondenti italiani e i corrispondenti esteri.

Gli Accademici ordinari della Crusca sono venti, nominati per cooptazione, di questi almeno cinque devono risiedere a Firenze. Gli Accademici possono proporre l'aggregazione all'Accademia di venti Soci corrispondenti italiani e venti Soci corrispondenti stranieri.

La loro partecipazione alle attività dell'Accademia è gratuita. Gli Accademici delle tre classi che abbiano compiuto i 70 anni di età, che abbiano maturato 5 anni di anzianità accademica, sono considerati in sovrannumero. I loro posti, resi così vacanti, possono essere assegnati a nuovi accademici. I soprannumerari sono equiparati, a tutti gli effetti, a quelli in servizio: restano, quindi, titolari di tutti i diritti e doveri previsti dallo Statuto e dai regolamenti.

Il Collegio degli Accademici in seduta straordinaria elegge il Presidente dell'Accademia con incarico triennale che può essere rinnovato per non più di due mandati consecutivi.

L'amministrazione dell'Accademia è affidata in via esclusiva al Consiglio Direttivo, formato dal Presidente, dal Vice-Presidente, dall'Accademico Segretario e da due membri del Consiglio Direttivo. I componenti restano in carica tre anni, fino all'approvazione del bilancio relativo all'ultimo esercizio del loro mandato triennale e sono rieleggibili. Devono essere scelti tra gli accademici ordinari e, almeno due, tra i residenti a Firenze o nelle vicinanze. Il Consiglio Direttivo viene nominato dal Collegio degli Accademici nella stessa riunione in cui viene eletto il Presidente.

Il Collegio degli Accademici, su indicazione del Presidente, può nominare un Vice Presidente, che sostituisce a tutti gli effetti il Presidente in caso di assenza o impedimento. Al Vice Presidente possono essere conferite specifiche deleghe operative da parte del Consiglio Direttivo.

Al Consiglio Direttivo compete ogni atto di ordinaria e straordinaria amministrazione ritenuto necessario o utile per la realizzazione degli scopi istituzionali. Il Consiglio, nelle proprie decisioni, deve uniformarsi agli indirizzi programmatici indicati dal Collegio degli Accademici.

Il Collegio degli Accademici è l'organo assembleare composto da tutti gli accademici ordinari e si riunisce in seduta ordinaria, almeno due volte l'anno, o in seduta straordinaria. Detto Collegio può nominare un Accademico Segretario, su proposta del Presidente che lo sceglie tra i consiglieri residenti a Firenze o nelle vicinanze.

All'Accademico Segretario è affidata la redazione dei verbali del Collegio degli Accademici e del Consiglio Direttivo; assiste il Presidente nell'esercizio delle proprie funzioni e ne controfirma gli ordini di riscossione e di pagamento. In caso di assenza o impedimento, le funzioni del Segretario sono affidate al Consigliere più giovane di età.

I compiti del Collegio dei Revisori dei Conti, composto di tre membri effettivi e due supplenti iscritti nel Registro dei Revisori contabili, si sostanziano nel controllo legale e contabile sulla gestione dell'Accademia della Crusca.

I revisori dei conti durano in carica tre anni fino all'approvazione del bilancio relativo all'ultimo esercizio del loro mandato e sono rieleggibili.

L'attuale Collegio dei Sindaci revisori si è insediato il 6 giugno 2012.

L'Accademia ha nominato, nel 2013, 15 nuovi Accademici, tra corrispondenti italiani ed esteri e 5 Accademici ordinari, in applicazione del nuovo Statuto, che prevede un allargamento significativo degli Accademici, da 15 a 20 per ciascuna categoria.

Il 23 maggio 2014 il Collegio degli Accademici si è riunito in seduta straordinaria a causa delle dimissioni del Presidente in carica.

Ha proceduto alla nomina del nuovo Presidente e del Consiglio Direttivo. Con deliberazione n. 3/2014 sono stati nominati il nuovo Vicepresidente ed il Segretario.

## 2.2 Compensi degli organi

La tabella n. 1 evidenzia le spese per gli Organi dell'Accademia della Crusca.

**Tabella n. 1: Spese per Organi (in euro)**

Impegni di competenza	2011	2012	Var.% 2012/2011	2013	Var.% 2013/2012
Indennità di carica, rimborsi spese e indennità di missione ai sindaci revisori	5.000	4.958	-0,84	6.204	25,13
Rimborsi ai componenti gli organi collegiali	3.000	0	-100	3.644	100
<b>Totale</b>	<b>8.000</b>	<b>4.958</b>	<b>-38,03</b>	<b>9.848</b>	<b>98,63</b>

Come esposto in tabella, le spese per gli Organi registrano nel 2013 un incremento rispetto al 2012.

### 3 LE RISORSE UMANE

#### 3.1 Il personale

La tabella n. 2 espone i dati relativi alla dotazione organica e alla consistenza numerica effettiva del personale, nel triennio 2011-2013.

**Tabella n. 2: Dotazione organica e personale in servizio**

Posizione	Funzioni	Dotazione organica	Personale in servizio al 31/12/2011	Personale in servizio al 31/12/2012	Personale in servizio al 31/12/2013
C4	Responsabile biblioteca	1	1	1	1
C3	Bibliotecario	1	1	1	1
C2	Coordinatore segreteria	1	1	1	1
B3	Addetto segreteria	1	1	1	1
B2	Addetto biblioteca	1	1	1	1
A2	Impiegata	2	1	1	1
<b>Totale</b>		<b>7</b>	<b>6</b>	<b>6</b>	<b>6</b>

Negli ultimi anni il personale in servizio è rimasto invariato, sia nella consistenza numerica sia nelle unità a progetto; l'Ente si è avvalso dell'apporto di ricercatori ed esperti esterni (linguisti, informatici, bibliotecari, archivisti).

### 3.2 Incarichi di studio e consulenze

L'ammontare dei costi per consulenze registra un trend in diminuzione: euro 68.929 nel 2011, 44.044 nel 2012, euro 22.048 nel 2013.

Nel 2013 sono stati sottoscritti due incarichi per consulenze, l'uno, interrotto nel mese di maggio relativo ad una consulenza contabile e fiscale, l'altro, relativo alla gestione contabile previdenziale e fiscale del personale.

Nel corso del 2013 sono stati attivati, inoltre, contratti di collaborazione coordinata e continuativa, per la gestione e l'implementazione informatica del portale Vivit e per attività di carattere amministrativo.

### 3.3 Le spese per il personale

La tabella n. 3 evidenzia le spese che l'Accademia ha sostenuto per il costo del personale. Queste spese, complessivamente, nel periodo 2012/2013, registrano un incremento del 3,09%.

**Tabella n. 3 (in euro)**

Costo del personale - Impegni di competenza	2011	2012	Var.% 2012/2011	2013	Var.% 2013/2012
<i>Oneri del personale in servizio (A)</i>					
1) Stipendi e altri assegni fissi	178.107	161.883	-9,11	169.416	4,65
2) Spese per viaggi e missioni	68	48	-29,41	26	-45,83
3) Oneri previdenziali e assistenziali	44.505	40.217	-9,63	40.731	1,28
<b>Totale (A)</b>	<b>222.680</b>	<b>202.148</b>	<b>-9,22</b>	<b>210.173</b>	<b>3,97</b>
<i>Benefici sociali (B)</i>					
Altri oneri sociali a carico dell'Ente	2.449	2.481	1,31	784	-68,40
<b>Totale (B)</b>	<b>2.449</b>	<b>2.481</b>	<b>1,31</b>	<b>784</b>	<b>-68,40</b>
<b>Costo Totale del Personale (A + B)</b>	<b>225.129</b>	<b>204.629</b>	<b>-9,11</b>	<b>210.957</b>	<b>3,09</b>
<b>Totale spese correnti</b>	<b>1.204.979</b>	<b>1.700.090</b>	<b>41,09</b>	<b>1.199.376</b>	<b>-29,45</b>
<b>Incidenza % costo personale/totale spese correnti</b>	<b>18,68</b>	<b>12,04</b>		<b>17,59</b>	

L'incidenza del costo del personale sul totale delle spese correnti, nel 2013 è pari al 17,59%, in aumento rispetto al 2012 (12,04%). La differenza in aumento del costo del personale è data dalla corresponsione nell'anno 2013 di arretrati per indennità per vacanza contrattuale, non corrisposti negli anni precedenti, e da una differenza nell'importo del fondo incentivante per salario accessorio.

L'Ente ricomprende tra le spese correnti anche quelle relative alla quota di accantonamento per il trattamento di fine rapporto, pari, nel 2011, a 16.161 euro, nel 2012 ad euro 14.883, nel 2013 ad euro 13.795.

## 4 L'ATTIVITÀ ISTITUZIONALE

L'attività istituzionale dell'Ente è rivolta in primo luogo alla ricerca scientifica sulla lingua italiana e alla formazione di giovani ricercatori.

L'Accademia si adopera per la conservazione, la valorizzazione e la crescita del proprio patrimonio storico, che viene reso pubblicamente fruibile in forma continuativa.

L'attività scientifica è svolta, di norma, col supporto della Biblioteca e dell'Archivio, nei seguenti quattro Centri di ricerca:

- a) il Centro di Studi di Filologia Italiana, che ha il compito di promuovere lo studio e l'edizione critica dei testi degli scrittori italiani e di quelli antichi, anche attraverso la pubblicazione della rivista "Studi di filologia italiana" e della relativa collana;
- b) il Centro di Studi di Lessicografia Italiana, che ha il compito di promuovere gli studi sul lessico italiano, mediante la pubblicazione della rivista "Studi di lessicografia italiana" e della relativa collana;
- c) il Centro di Studi di Grammatica Italiana, che ha il compito di promuovere lo studio della grammatica storica, descrittiva e normativa della lingua italiana, e della pubblicazione della rivista "Studi di grammatica italiana" e della relativa collana;
- d) il Centro di Consulenza Linguistica, che ha il compito di stabilire e mantenere i rapporti con quanti — istituzioni, uffici, scuole, privati cittadini — si rivolgono all'Accademia per motivi di consulenza sugli usi e lo studio dell'italiano, sia attraverso il periodico "La Crusca per voi", sia attraverso il Sito web dell'Accademia o in altre forme.

I Centri di ricerca, che si giovano anche di collaboratori esterni, operano ciascuno sotto la direzione di un Accademico, il quale, nominato dal Collegio degli Accademici, rende annualmente al Collegio una relazione sulle attività del Centro di pertinenza.

Nel corso del 2013, la Biblioteca ha proseguito le attività già realizzate nei precedenti esercizi finanziari, dotandosi di ulteriori fondi librari attraverso l'acquisto di monografie, l'abbonamento a collane o a riviste, scambi e omaggi di pubblicazioni.

Riferisce l'Ente che la sala di lettura ha ospitato una media di 10 frequentatori al giorno, con 71 nuovi accessi di studiosi. Il personale è stato impegnato nelle operazioni che hanno portato all'integrazione del catalogo dell'Accademia con quello dell'Ateneo Fiorentino, in seguito ad una convenzione sottoscritta con l'Università.

L'Ente ha aderito al Servizio Bibliotecario Nazionale (SBN) attraverso il Polo universitario di Firenze, in collaborazione con la Fondazione E. Franceschini e della Società Internazionale per lo



studio del Medioevo latino (SISMEL). Le operazioni descritte riguardano l'ingresso della Biblioteca nel catalogo dell'Ateneo, primo passo per dialogare con il Servizio Bibliotecario Nazionale per le nuove acquisizioni.

L'attività di manutenzione ha riguardato particolari lavori di spolveratura/pulitura del materiale bibliografico, degli scaffali e degli spazi adibiti ad esclusivo deposito dei volumi, nonché il trasferimento di una parte delle collezioni librerie in altre scaffalature, per realizzare una nuova sistemazione dei libri in sala di lettura.

L'Archivio storico ha continuato, nel 2013, il riordino, l'inventariazione e la schedatura del materiale preparatorio per la quinta edizione del Vocabolario degli Accademici della Crusca (1863-1923), prima nell'ambito del progetto *Lingua Italiana e Vocabolario Storico (LIVS)* conclusosi a maggio 2013, finalizzato a ricostruire tutte le fasi lessicografiche preparatorie per le cinque edizioni del Vocabolario, poi nell'ambito dei lavori dell'Accademia della Crusca.

In occasione della ricorrenza dei 150 anni della pubblicazione del primo fascicolo della quinta edizione del Vocabolario è stata allestita nella Sala delle Pale, la mostra "Il gran libro della Nazione". L'inaugurazione è avvenuta nel marzo 2013.

L'Archivio storico ha offerto ai consultatori consulenze, telefonicamente e/o per posta elettronica.

Il Centro informatico durante il 2013 subentrando al Media Integration and Communication Center dell'Università di Firenze (MICC), ha assunto interamente l'onere della gestione e implementazione della piattaforma VIVIT: VIVI ITALIANO – Archivio digitale integrato di materiali didattici, testi e documentazioni iconografiche e multimediali per la conoscenza all'estero del patrimonio linguistico e storico-culturale italiano, con particolare riguardo e destinazione a italiani all'estero di seconda e terza generazione.

Attraverso il potenziamento del sito WEB, l'Accademia ha diffusamente informato gli utenti delle proprie iniziative, intervenendo direttamente nel dibattito nazionale ed internazionale sull'italiano, anche con un apposito notiziario inaugurato nel 2013.

La pagina ufficiale di Facebook e di Twitter, il canale You Tube, hanno contribuito alla capillare opera di diffusione dell'attività scientifica e istituzionale dell'Accademia.

L'attività di consulenza linguistica si è svolta, nel 2013, come di consueto, sulle pagine della rivista semestrale "La Crusca per voi" e all'interno della sezione del sito web "La lingua in rete".

Nel 2013, la versione elettronica del Vocabolario fiorentino contemporaneo così integrata dalla pubblicazione del saggio *Parole di Firenze*, ha avuto un ampliamento con la revisione totale e puntuale di tutte le schede.

Numerose le attività svolte dall'Ente in campo editoriale, archivistico, consulenziale, convegnistico, che hanno dato impulso a nuove proposte organizzative.

Nel corso del 2013, l'Ente riferisce che si è notevolmente intensificato il rapporto tra l'Accademia e il mondo scolastico.

Tra le iniziative di interesse si segnalano le seguenti:

- in collaborazione con il Ministero della Pubblica Istruzione, dell'Università e della Ricerca, è stato progettato l'ottavo corso rivolto a docenti di Lingua italiana della scuola secondaria di 1° e 2° grado e della scuola primaria. Il corso è stato intitolato Lingua, matematica e scienze, poiché anche le materia scientifiche parlano in italiano;
- da gennaio a marzo 2013, in collaborazione con il MIUR, è stato progettato il settimo corso rivolto a docenti della lingua italiana della scuola secondaria di 1° e 2° grado e della scuola primaria. Il corso, intitolato Insegnare il lessico con la Lavagna Interattiva Multimediale (LIM), è stato sdoppiato in due sessioni per le numerosissime richieste pervenute;
- è proseguito il progetto di collaborazione con l'Istituto Provinciale per la ricerca e la sperimentazione educativa (IPRASE) di Trento, dove è stata richiesta una attività di consulenza da parte dell'Accademia in merito alla standardizzazione delle competenze linguistiche, delineate nei curricula della provincia di Trento;
- si sono tenute le Olimpiadi di italiano indette dal MIUR in collaborazione con il Comune di Firenze e sotto la direzione scientifica dell'Accademia della Crusca e dell'Associazione per la Storia della Lingua Italiana (ASLI) per l'anno scolastico 2013-2014. L'ente ha contribuito attivamente alla organizzazione della manifestazione, partecipando alla redazione delle prove scritte e ospitando nella propria sede una delle due giornate finali;
- Lingua e cultura italiana è un progetto con l'Associazione Culturale PGI-Bregaglia (Svizzera), sul tema L'italiano tra passato e presente, iniziato nel maggio 2012 e conclusosi ad ottobre 2013. Il ciclo di incontri è stato rivolto alla scuola primaria e secondaria di 1° grado anche con programmi serali;
- nel marzo 2013 si è svolto a Rovereto un seminario sulla grammatica valenziale, rivolto ai docenti dei tre ordini di scuola. La giornata di studio/laboratorio è stata inserita nelle attività dell'IPRASE;
- a settembre 2013, si è svolta la seconda edizione del Premio Tramontano, con la partecipazione di circa 110 studenti provenienti da tutta la Toscana. In questa occasione sono state assegnate, a 2 studenti meritevoli, borse di studio della somma di 1.000 euro ciascuna;

- nel novembre 2013 a Varsavia, presso il Dipartimento di linguistica applicata dell'Università, si è svolto un seminario dal titolo *L'italiano oggi a scuola: strumenti e metodi per una didattica rinnovata*. L'incontro di formazione, rivolto ai dottorandi e ai docenti di italiano delle scuole polacche, ha presentato attività didattiche sul tema della lingua delle canzoni e del lessico specialistico;
- la collaborazione con l'Università è proseguita attraverso il Centro di Linguistica Storica e Teorica, Italiano, Lingue europee, Lingue orientali (CLIEO);
- sono stati attivati tirocini formativi nell'ambito delle convenzioni stipulate con l'Università agli Studi di Firenze, Siena e con l'Università di Bonn;
- a dicembre 2013, in collaborazione con il CIDI di Valdera e LEND di Firenze, ha avuto luogo il seminario sul tema *Fare grammatica nella scuola dell'obbligo*, cui hanno partecipato docenti provenienti dalla provincia di Firenze e dalla Valdera. L'incontro ha affrontato il tema della definizione della frase e della struttura argomentale dei verbi.

Tra i principali eventi realizzati, nel 2013, con la direzione scientifica dell'Accademia della Crusca si evidenziano:

- il Convegno *Città d'Italia: ruolo e funzioni dei centri urbani nel processo postunitario di italianizzazione*, svoltosi presso la sede dell'Accademia il 18 e 19 aprile 2013, è stato organizzato per celebrare i cinquant'anni della prima pubblicazione della *Storia linguistica dell'Italia unita*;
- la Giornata di Studi Repertori filologici, archivi testuali e risorse lessicografiche: nuovi strumenti per l'italianistica, nel giugno 2013;
- il conferimento del Premio Nencioni 2013, il riconoscimento speciale dell'Accademia della Crusca al Dipartimento di Italianistica dell'Università di Toronto in Canada, nonché la presentazione del progetto VIVIT – *Vivi l'italiano*, finalizzato alla diffusione dello studio dell'italiano all'estero;
- la presentazione degli Atti del X Convegno ASLI, il Vocabolario degli Accademici della Crusca (1612) e la storia della lessicografia italiana.

Dal 14 al 16 novembre 2013, sotto l'Alto Patronato del Presidente della Repubblica ed in collaborazione con l'Università di Firenze ed altri enti di cultura, si è svolta la settima edizione della Piazza delle Lingue 2013, evento dedicato alla riflessione scientifica ed alla promozione di politiche di salvaguardia del multilinguismo nell'ambito dell'Unione Europea, con un programma molto articolato che ha annoverato la partecipazione di molti specialisti italiani e stranieri.

La Settimana della Lingua Italiana nel mondo, promossa dalla Direzione Generale per la promozione e la cooperazione culturale del Ministero degli Affari Esteri, è giunta, nel 2013, alla sua XIII edizione ed è stata dedicata al tema Ricerca, scoperta e innovazione: l'Italia dei Saperi; per la quale, come da tradizione La Crusca ha pubblicato il volume *L'italiano del sapere. Ricerca, scoperta, innovazione*.

Significativo negli anni di riferimento l'apporto dell'Associazione Amici dell'Accademia della Crusca, che continua a collaborare con l'Accademia, permettendo ad una propria unità di personale lo svolgimento delle attività di segreteria, gestione del protocollo, organizzazione delle manifestazioni e dei convegni dell'Ente.

E' proseguito il rapporto di collaborazione con l'Opera del Vocabolario Italiano (OVI), che condivide la sede dell'Accademia, in particolare per il progetto LIPS; nonché il rapporto con ITTG è proseguito anche dopo la pubblicazione della Guida alla redazione degli atti amministrativi.

Nel luglio 2013 è stata sottoscritta dalla Presidente dell'Ente una convenzione con il Dipartimento di Italianistica con l'Università di Toronto, al fine di favorire lo scambio di studiosi e l'elaborazione di programmi congiunti nell'ambito della linguistica e filologia italiane.

Nel mese di dicembre 2013 è stata attivata una convenzione con l'Istituto di linguistica computazionale (ILC) di Pisa, per attuare un'azione sinergica tra le due istituzioni e l'integrazione delle competenze linguistico computazionali.

L'attività prevista dalla convenzione con la Fondazione Memofonte, che si concretizza nel progetto *Le parole dell'arte da Leonardo a Vasari*, ha ottenuto un piccolo finanziamento da parte dell'Ente Cassa di Risparmio di Firenze, mentre grazie ad un importante finanziamento del MIUR è stato possibile sostenere i lavori di ricerca del Lessico etimologico italiano (LEI).

L'Accademia ha, inoltre, promosso e organizzato i convegni *La Lingua italiana e il teatro delle diversità dell'Europa d'oggi*, (9-10 maggio 2013), in collaborazione con il Teatro La Pergola e Firenze: la città e la sua storia raccontate dalle voci del Vocabolario del fiorentino contemporaneo, (13 maggio 2013), svoltisi entrambi a Firenze.

Numerosi sono stati gli incontri realizzati con il patrocinio e la partecipazione della Crusca tramite i suoi accademici e collaboratori nel corso del 2013, in collaborazione con Rai Storia e con altri Enti ed Istituzioni Culturali, tra cui il Convegno di Milano del 20 febbraio 2013 presso la Società Umanitaria, riguardante il tema *Lingua cultura libertà*.

## **5 I RISULTATI CONTABILI DELLA GESTIONE**

Il bilancio consuntivo è stato redatto in forma abbreviata, nel rispetto dei requisiti dettati dall'art. 2435 bis, comma 1 del Codice civile e conformemente a quanto stabilito dall'art. 48 del DPR n. 97/2003, in considerazione delle dimensioni medio-piccole dell'Accademia.

### **5.1 Il rendiconto finanziario**

Il rendiconto di gestione dell'esercizio 2013 redatto dall'Accademia della Crusca corredato della relazione amministrativa e di quella degli organi di revisione, è composto dai seguenti documenti:

- rendiconto finanziario;
- elenco dei residui attivi e passivi;
- quadro riassuntivo della gestione di competenza;
- Situazione amministrativa;
- Conto economico;
- Situazione patrimoniale.

Il rendiconto gestionale presenta nel 2013 un avanzo di competenza di circa 28 migliaia di euro, raddoppiato rispetto a quello del precedente esercizio 2012, pari a circa 14 migliaia di euro.

La tabella n. 4 evidenzia i dati di bilancio relativi all'anno esaminato raffrontati con gli esercizi 2011 e 2012.

**Tabella n. 4 : Rendiconto finanziario gestionale dal 2011 al 2013 (in euro)**

<b>Entrate - Accertamenti di competenza</b>					
<b>Esercizio finanziario</b>	<b>2011</b>	<b>2012</b>	<b>Variazione % 2012/2011</b>	<b>2013</b>	<b>Variazione % 2013/2012</b>
<b>Titolo I - Entrate correnti</b>	<b>1.331.654</b>	<b>1.761.710</b>	<b>32,29</b>	<b>1.524.694</b>	<b>-13,45</b>
<b>Titolo II - Entrate c/capitale</b>	<b>0</b>	<b>0</b>	<b>0</b>	<b>0</b>	<b>0</b>
<b>Titolo III - Movimentazione fondi</b>	<b>0</b>	<b>0</b>	<b>0</b>	<b>0</b>	<b>0</b>
<b>Titolo IV - Partite di giro</b>	<b>115.484</b>	<b>96.431</b>	<b>-16,5</b>	<b>103.394</b>	<b>7,22</b>
<b>Totale delle entrate accertate</b>	<b>1.447.138</b>	<b>1.858.141</b>	<b>28,4</b>	<b>1.628.088</b>	<b>-12,38</b>
<b>Spese - Impegni di competenza</b>					
<b>Esercizio finanziario</b>	<b>2011</b>	<b>2012</b>	<b>Variazione % 2012/2011</b>	<b>2013</b>	<b>Variazione % 2013/2012</b>
<b>Titolo I - Spese correnti</b>	<b>1.204.979</b>	<b>1.700.090</b>	<b>41,09</b>	<b>1.199.376</b>	<b>-29,45</b>
<b>Titolo II - Spese in c/capitale</b>	<b>88.152</b>	<b>47.992</b>	<b>-45,56</b>	<b>297.450</b>	<b>519,79</b>
<b>Titolo III - Movimentazione fondi</b>	<b>0</b>	<b>0</b>	<b>0</b>	<b>0</b>	<b>0</b>
<b>Titolo IV - Partite di giro</b>	<b>115.484</b>	<b>96.431</b>	<b>-16,5</b>	<b>103.394</b>	<b>7,22</b>
<b>Totale delle spese impegnate</b>	<b>1.408.615</b>	<b>1.844.513</b>	<b>30,95</b>	<b>1.600.220</b>	<b>-13,24</b>
<b>Avanzo della gestione finanziaria di competenza</b>	<b>38.523</b>	<b>13.628</b>	<b>-64,62</b>	<b>27.868</b>	<b>104,49</b>

### 5.1.1 Le entrate

Le entrate di competenza accertate, raffrontate al 2012, evidenziano un decremento del 12,38%, allo stesso modo le spese di competenza impegnate, diminuiscono del 13,24%.

L'avanzo della gestione di competenza registra un incremento (pur nella modestia degli importi) essenzialmente dovuto alla flessione della spesa corrente, diminuita di 500.714 euro.

Le entrate dell'Ente sono costituite nella quasi totalità da quelle correnti.

Non si registrano entrate in conto capitale e per movimentazione fondi.

La seguente tabella n. 5 mostra l'andamento delle entrate correnti distinte per natura.

**Tabella n. 5: Le Entrate correnti- Accertamenti di competenza dal 2011 al 2013 – (in euro)**

titolo I	2011	Inc.% ctg/totale entrate correnti 2011	2012	Inc.% ctg/totale entrate correnti 2012	Var. % 2012/2011	2013	Inc.% ctg/totale entrate correnti 2013	Var. % 2013/2012
trasferimenti da parte dello Stato	512.901	38,52	1.115.383	63,31	117,47	823.303	54,00	-26,19
trasferimenti da parte delle Regioni	273.485	20,54	233.742	13,27	-14,53	200.000	13,12	-14,44
trasferimenti da parte dei Comuni e delle Province	24.997	1,88	9.091	0,52	-63,63	14.997	0,98	64,97
trasferimenti da parte di altri Enti del settore pubblico	178.534	13,41	175.483	9,96	-1,71	317.279	20,81	80,80
entrate derivanti dalla vendita di beni e dalla prestazione di servizi	38.878	2,92	31.835	1,81	-18,12	58.428	3,83	83,53
interessi attivi su mutui, depositi e conti correnti	80	0,01	4.564	0,26	5.605,00	7.723	0,51	69,22
poste correttive e compensative di uscite correnti	7.097	0,53	17.378	0,99	144,86	12.813	0,84	-26,27
<b>entrate da enti privati</b>	<b>295.682</b>	<b>22,2</b>	<b>174.233</b>	<b>9,89</b>	<b>-41,07</b>	<b>90.151</b>	<b>5,91</b>	<b>-48,26</b>
<b>Totale entrate correnti</b>	<b>1.331.654</b>	<b>100</b>	<b>1.761.710</b>	<b>100</b>	<b>32,29</b>	<b>1.524.694</b>	<b>100</b>	<b>-13,45</b>

Nel 2013, si evidenzia nel rapporto di composizione delle entrate correnti, un decremento dei trasferimenti statali (-26,19%) ed un' ulteriore flessione di quelli regionali (-14,44%), in diminuzione anche le entrate da enti privati (-48,26%) e le poste correttive e compensative di spesa (-26,27%).

In aumento, invece, i trasferimenti da parte di altri Enti del settore pubblico (80,80%), le entrate derivanti dalla vendita e prestazione di servizi (83,53%), i trasferimenti da parte di Comuni e Province (64,97%), gli interessi attivi sui mutui, depositi e conti correnti (69,22%).

Nel rapporto di composizione tra il totale delle entrate correnti e le singole categorie, l'incidenza maggiore, nel triennio, si conferma per i trasferimenti statali, che passano dal 38,52% nel 2011 al 63,31% nel 2012, diminuendo al 54% nel 2013.

Gli altri valori restano costanti nel biennio, ad eccezione delle entrate provenienti da Enti privati, che fanno registrare un peso minore sulle entrate correnti, rispetto a quello evidenziato nel 2012.



Nel 2013 le entrate erariali, che avevano visto un notevole incremento nel 2012 grazie ad un contributo straordinario, mostrano un decremento pari all' 11,64%, (150.283 euro in termini assoluti), dovuti alla diminuzione del contributo ordinario del Ministero, al decremento delle somme derivanti all'ente per effetto della quota del 5 per mille e di quelle derivanti da finanziamenti di altri Enti del settore pubblico.

Il contributo riferito al DL 201/2011 convertito nella legge n. 210/2011, è pari a 705.170 euro, in incremento rispetto ai 676.712 euro del 2012 (+4,21%).

**Tabella n. 6 – Contributi del settore pubblico 2012 - (in euro)**

	2011	2012	2013
Decreto legge n. 201, legge 210 del 22/11/2011	0	676.712	705.170
Contributo ordinario del Ministero	208.437	89.998	78.886
Contributo straordinario del Ministero	0	302.496	0
Quota 5 per mille	23.464	46.176	39.247
Contributi regionali	233.485	233.742	200.000
Contributi comunali e provinciali	24.997	9.091	14.997
Contributi di altri Enti del settore pubblico	178.534	175.483	317.279
<b>Totale contributi</b>	<b>668.917</b>	<b>1.533.698</b>	<b>1.355.579</b>

Le entrate per partite di giro aumentano del 7,22%, con un sensibile incremento delle quote Inail a carico dei lavoratori e delle ritenute previdenziali.

In diminuzione, invece, le ritenute erariali (-49,94%) e l'addizionale regionale e comunale (-6,62%).



### 5.1.2 Le spese

Rispetto all'esercizio precedente il totale delle spese diminuisce del 13,24% in termini percentuali e di 244.293 euro in valore assoluto. In particolare, le spese correnti, complessivamente, registrano una flessione del 29,45%. Le spese in diminuzione riguardano quelle per l'acquisto di beni di consumo e servizi (-18,03%), quelle per interventi diversi (-42,77%) e quelle per trasferimenti passivi (-37,25%). Nella parte corrente la quota per accantonamento del TFR, pari ad euro 13.795, risulta in diminuzione del 7,31% (-1.088 euro in valore assoluto) rispetto al precedente esercizio.

Si evidenzia, invece, un incremento del 98,65% delle spese per gli Organi dell'Ente, per oneri tributari (+7,76%) e per i costi relativi al personale in attività di servizio (+3,09%).

Gli interventi diversi hanno riguardato soprattutto le spese per convenzioni, pubblicazioni, progetti ed hanno registrato un decremento soprattutto per la realizzazione di progetti vari (-53,71%), passando da una spesa di 455 migliaia di euro nel 2012 a 211 migliaia di euro nel 2013.

La spesa di maggior rilievo risulta connessa all'accordo di programma tra scienza e vocabolario, (impegni per 150 migliaia di euro).

**Tabella n. 7: Sintesi delle spese correnti per tipologia dal 2011 al 2013 – (in euro)**

Spese - Impegni di competenza	2011	2012	Var. % 2012/2011	2013	Var. % 2013/2012	Var. assoluta (2013- 2012)
totale uscite per gli organi dell'Ente	8.000	4.958	-38,03	9.848	98,65	4.890
totale oneri per il personale in attività di servizio	225.129	204.629	-9,11	210.957	3,09	6.328
totale uscite per l'acquisto di beni di consumo e servizi	321.115	372.434	15,98	305.287	-18,03	-67.147
totale interventi diversi	591.800	864.661	46,11	494.823	-42,77	-369.838
totale trasferimenti passivi	4.660	208.487	4.373,96	130.827	-37,25	-77.660
totale oneri finanziari	1.914	283	-85,21	404	42,76	121
totale oneri tributari	32.000	27.600	-13,75	29.743	7,76	2.143
totale poste correttive e compensative di entrate correnti	4.200	2.156	-48,67	3.692	71,24	1.536
totale accantonamento al trattamento di fine rapporto	16.161	14.883	-7,91	13.795	-7,31	-1.088
<b>Totale titolo I - Spese correnti</b>	<b>1.204.979</b>	<b>1.700.090</b>	<b>41,09</b>	<b>1.199.376</b>	<b>-29,45</b>	<b>-500.714</b>

Nel 2013, le spese in conto capitale hanno evidenziato un aumento di euro 249.458 rispetto al 2012 (da euro 47.992 ad euro 297.450), dovuto all'incremento delle spese per ricostruzioni, ripristini e trasformazione di immobili; acquisto di libri e manoscritti.

I Ministeri Vigilanti hanno rilevato in tema di osservanza della vigente normativa in materia di spesa pubblica, che non risultano rispettati i limiti di spesa previsti dal D.L. 78/2010, convertito con modificazioni dalla legge n. 122/2010 e dal D.L. n.98/2011, convertito dalla legge n. 111/2011. Al riguardo l'Ente ha trasmesso, in data 13 marzo 2015, la scheda di rilevazione inerente il monitoraggio della spesa relativa all'esercizio 2013, di cui alla circolare MEF-RGS n. 2 del 5/02/2013; a tutt'oggi risulta un solo versamento al bilancio dello Stato, (per euro 7.100), ai sensi dell'art. 8, comma 3, del decreto legge n. 95/2012 in tema di riduzione di spesa per consumi intermedi; non risultano accantonate né versate altre somme in applicazione del decreto legge n. 78/2010<sup>1</sup>.

Nel 2014 l'Ente ha nominato l'Organismo Indipendente di Valutazione costituito da un unico membro.

---

<sup>1</sup> A tal proposito l'Ente ha evidenziato di essere stato riconosciuto Ente pubblico non economico soltanto dall'anno 2011 e di ritenere, in quanto, di fatto, svolgente attività di ricerca in campo filologico e lessicografico, di non rientrare nel novero degli enti obbligati ad operare la riduzione di cui la citato decreto legge n. 78/2010.

## 5.2 Le gestioni dei residui

### 5.2.1 I residui attivi e passivi

Il conto dei residui, riferito agli esercizi finanziari dal 2011 al 2013, è riportato, in sintesi, nella successiva tabella n. 8.

I residui attivi al 1 gennaio 2013 risultano pari a 719.046 euro; nel corso dell'anno risultano riscossi 235.968 euro e ne restano da riscuotere 476.565 euro. I residui da riscuotere provenienti dalla competenza sono pari a 387.923 euro; i residui al 31/12/2013 risultano, pertanto, pari ad euro 864.488, superiori del 20,23% a quelli iniziali, con una differenza in valore assoluto pari ad euro 145.442.

I residui passivi al 1 gennaio 2013 risultano pari a 1.479.378 euro. Nel corso dell'anno sono state pagate somme per 681.270 euro, mentre 778.534 euro sono rimasti da pagare. I residui da pagare provenienti dalla competenza risultano pari ad euro 624.580; al 31/12/2013 il totale dei residui passivi ammonta, pertanto, ad euro 1.403.114.

**Tabella n. 8 – Residui attivi e passivi dal 2011 al 2013 - (in euro)**

Gestione dei residui					Gestione della competenza			
Esercizio	Residui iniziali (a)	Riscossi (b)	da riscuotere (c)	Residui totali (b + c)	residui da riscuotere da competenza (d)	Residui attivi complessivi ... (c + d) al 31/12/2013	Var. ass. (RC-RI)	Var. % (RC/RI)
<b>Esercizio 2013</b>								
Residui attivi	719.046	235.968	476.565	712.533	387.923	864.488	145.442	20,23
<b>Esercizio 2013</b>								
Residui iniziali		Pagati	da pagare	Residui totali (b + c)	residui da pagare da competenza	Residui passivi complessivi ... (c + d) al 31/12/2013	Var. ass. (RC-RI)	Var. % (RC/RI)
Residui passivi	1.479.378	681.270	778.534	1.459.804	624.580	1.403.114	-76.264	-5,16
<b>Esercizio 2012</b>								
Residui iniziali		Riscossi	da riscuotere	Residui totali (b + c)	residui da riscuotere da competenza	Residui attivi complessivi ... (c + d) al 31/12/2012	Var. ass. (RC-RI)	Var. % (RC/RI)
Residui attivi	908.154	619.803	288.351	908.154	430.695	719.046	-189.108	-20,82
<b>Esercizio 2012</b>								
Residui iniziali		Pagati	da pagare	Residui (b + c)	residui da pagare da competenza	Residui passivi complessivi ... (c + d) al 31/12/2012	Var. ass. (RC-RI)	Var. % (RC/RI)
Residui passivi	1.017.842	612.712	405.129	1.017.841	1.074.249	1.479.378	461.536	45,34
<b>Esercizio 2011</b>								
Residui iniziali		Riscossi	da riscuotere	Residui (b + c)	residui da riscuotere da competenza	Residui attivi complessivi ... (c + d) al 31/12/2011	Var. ass. (RC-RI)	Var. % (RC/RI)
Residui attivi	733.722	533.669	174.054	707.723	734.100	908.154	174.432	23,77
<b>Esercizio 2011</b>								
Residui iniziali		Pagati	da pagare	Residui (b + c)	residui da pagare da competenza	Residui passivi complessivi ... (c + d) al 31/12/2011	Var. ass. (RC-RI)	Var. % (RC/RI)
Residui passivi	792.862	419.459	373.403	792.862	644.439	1.017.842	224.980	28,38

### 5.3 La situazione amministrativa

La situazione amministrativa presenta a fine esercizio 2013, un significativo avanzo pari a 68.806 euro.

La gestione di cassa evidenzia:

- riscossioni in conto competenza pari ad euro 1.240.165, diminuite del 13,12% rispetto a quelle del 2012;
- pagamenti in conto competenza di euro 975.640, con un incremento del 26,66% rispetto al 2012.

La successiva tabella n. 9 riporta il dettaglio delle voci della situazione amministrativa.

Si rileva che l'Ente non ha evidenziato la suddivisione dell'avanzo di amministrazione, tra parte vincolata e non vincolata, così come previsto dal regolamento di contabilità D.P.R. n. 97/2003 e successive modificazioni ed integrazioni. A seguito di richiesta di chiarimenti da parte di questa Corte, è stato specificato che l'intero importo dell'avanzo di amministrazione è disponibile.

**Tabella n. 9 – Situazione amministrativa dal 2011 al 2013-**

(in euro)

Situazione amministrativa	2011		2012		Variazione assoluta	Variazione % (2012/2011)	2013		Variazione assoluta (2013-2012)	Variazione % (2013/2012)
Consistenza di cassa al 1° gennaio		60.867		123.937	63.070	103,62		788.210	664.273	535,98
<b>Riscossioni:</b>										
- in conto competenza	713.038		1.427.447		714.409	100,19	1.240.165		-187.282	-13,12
- in conto residui	533.668		619.803		86.135	16,14	235.967		-383.836	-61,93
<b>Totale</b>		<b>1.246.706</b>		<b>2.047.250</b>	<b>800.544</b>	<b>64,21</b>		<b>1.476.132</b>	<b>-571.118</b>	<b>-27,90</b>
<b>Pagamenti:</b>										
- in conto competenza	764.176		770.264		6.088	0,80	975.640		205.376	26,66
- in conti residui	419.460		612.713		193.253	46,07	681.270		68.557	11,19
<b>Totale</b>		<b>1.183.636</b>		<b>1.382.977</b>	<b>199.341</b>	<b>16,84</b>		<b>1.656.910</b>	<b>273.933</b>	<b>19,81</b>
Fondo cassa al 31 dicembre		123.937		788.210	664.273	535,98		607.432	-180.778	-22,94
<b>Residui attivi:</b>										
- degli esercizi precedenti	174.054		288.351		114.297	65,67	476.565		188.214	65,27
- dell'esercizio	734.100		430.695		-303.405	-41,33	387.923		-42.772	-9,93
<b>Totale</b>		<b>908.154</b>		<b>719.046</b>	<b>-189.108</b>	<b>-20,82</b>		<b>864.488</b>	<b>145.442</b>	<b>20,23</b>
<b>Residui passivi:</b>										
- degli esercizi precedenti	373.403		405.129		31.726	8,50	778.534		373.405	92,17
- dell'esercizio	644.439		1.074.249		429.810	66,70	624.580		-449.669	-41,86
<b>Totale</b>		<b>1.017.842</b>		<b>1.479.378</b>	<b>461.536</b>	<b>45,34</b>		<b>1.403.114</b>	<b>-76.264</b>	<b>-5,16</b>
<b>Avanzo di amministrazione</b>		<b>14.249</b>		<b>27.878</b>	<b>13.629</b>	<b>95,65</b>		<b>68.806</b>	<b>40.928</b>	<b>146,81</b>



## 5.4 Il conto economico

Nel 2013 l'Ente ha redatto, ai sensi di quanto previsto dal DPR 97/2003, il quadro riepilogativo del conto economico, riportato nella tabella n. 10.

Tabella n. 10 – (in euro)

IL CONTO ECONOMICO	2012	2013	Var. assoluta	Var. %
<b>A) VALORE DELLA PRODUZIONE</b>				
-Proventi e corrispettivi per la prestazione di servizi	1.120.841	1.654.144	533.303	47,58
-Altri ricavi e proventi, con separata indicazione dei contributi di competenza dell'esercizio	27.466	58.428	30.962	112,73
<b>Totale valore della produzione (A)</b>	<b>1.148.307</b>	<b>1.712.572</b>	<b>564.265</b>	<b>49,14</b>
<b>B) COSTI DELLA PRODUZIONE</b>				
-Costi per prestazioni di servizi	875.304	1.298.973	423.669	48,40
-Costi per il personale	220.210	224.753	4.543	2,06
-Ammortamenti delle immobilizzazioni immateriali	11.693	14.906	3.213	27,48
-Ammortamenti delle immobilizzazioni materiali	8.272	12.316	4.044	48,89
-Oneri diversi di gestione	35.264	41.964	6.700	19,00
<b>Totale costi della produzione (B)</b>	<b>1.150.743</b>	<b>1.592.912</b>	<b>442.169</b>	<b>38,42</b>
<b>DIFFERENZA TRA VALORE E COSTI DELLA PRODUZIONE (A-B)</b>	<b>-2.436</b>	<b>119.660</b>	<b>122.096</b>	<b>5.012,15</b>
<b>C) PROVENTI E ONERI FINANZIARI</b>				
- Proventi finanziari	4.565	9.569	5.004	109,62
- Oneri finanziari	-283	3.652	3.935	1.390,46
<b>Totale proventi e oneri finanziari</b>	<b>4.282</b>	<b>5.917</b>	<b>1.635</b>	<b>38,18</b>
<b>D) RETTIFICHE DI VALORE DI ATTIVITÀ FINANZIARIE</b>				
- Rivalutazioni	0	0	0	0
- Svalutazioni	0	0	0	0
<b>Totale rettifiche di valore</b>	<b>0</b>	<b>0</b>	<b>0</b>	<b>0</b>
<b>E) PROVENTI E ONERI STRAORDINARI</b>				
- Insussistenze di passivo	0	3.599	3.599	100
- Sopravvenienze attive	0	605.531	605.531	100
- Insussistenze di attivo	0	0	0	0
- Sopravvenienze passive	-251	182.707	182.958	0,14
<b>Totale attività straordinaria</b>	<b>-251</b>	<b>419.225</b>	<b>419.476</b>	<b>167,122</b>
<b>Risultato prima delle imposte (A-B+/-C+/-D+/-E)</b>	<b>1.595</b>	<b>544.802</b>	<b>543.207</b>	<b>34,057</b>
<b>F) IMPOSTE SUL REDDITO</b>	<b>0</b>	<b>0</b>	<b>0</b>	<b>0</b>
<b>AVANZO/DISAVANZO ECONOMICO</b>	<b>1.595</b>	<b>544.802</b>	<b>543.207</b>	<b>34,057</b>

Il valore della produzione ammonta ad euro 1.712.572 (+49,14%); i proventi e i corrispettivi per la produzione della prestazione di servizi ammontano complessivamente ad euro 1.654.144; gli altri ricavi e proventi ammontano ad euro 58.428 e rappresentano le entrate, di competenza, derivanti dall'attività di vendita di libri tramite il commercio elettronico.

I costi della produzione ammontano ad euro 1.592.912 e riguardano i costi di acquisizione di servizi, le spese di personale, gli ammortamenti e gli oneri diversi di gestione.

I costi per servizi sono pari ad euro 1.298.973 e risultano aumentati di euro 423.669 rispetto all'anno precedente. Essi sono riferiti per euro 400.481 a costi per servizi, mentre la restante somma pari ad euro 888.644 riguarda costi per collaborazioni e pubblicazioni relative a progetti vari.

Le spese relative agli Organi dell'Ente ammontano ad euro 9.848.

La quota per il trattamento di fine rapporto ammonta ad euro 13.795; l'accantonamento annuale risulta diminuito di euro 1.088 rispetto al 2012.

Gli ammortamenti e le svalutazioni sono pari ad euro 27.222; gli oneri diversi di gestione evidenziano un importo pari ad euro 41.964.

La gestione finanziaria presenta un saldo pari ad euro 5.917 e quella straordinaria un saldo pari ad euro 419.225.

Il risultato economico dell'esercizio 2013 risulta pari a 544.802 euro.

## 5.5 Lo stato patrimoniale

Le tabelle n. 11 e 12 evidenziano i dati, al 31 dicembre 2013, dello Stato patrimoniale.

**Tabella n. 11 - Stato patrimoniale attivo 2012 e 2013 - (in euro)**

Patrimonio Attivo	2012	2013	Var. assoluta	Var. %
<b>A) Crediti v/so lo Stato ed altri Enti pubblici per la partecipazione al patrimonio iniziale</b>	<b>0</b>	<b>0</b>	<b>0</b>	<b>0</b>
<b>B) Immobilizzazioni</b>				
I. Immobilizzazioni immateriali				
Manutenzioni straordinarie e migliorie su beni di terzi	51.978	82.653	30.675	59,02
Altre	16.456	9.777	-6.679	-40,59
<b>Totale immobilizzazioni immateriali</b>	<b>68.434</b>	<b>92.430</b>	<b>23.996</b>	<b>35,06</b>
II. Immobilizzazioni materiali				
Impianti e macchinari	33.090	40.990	7.900	23,87
Altri beni	55.222.387	55.289.313	66.926	0,12
<b>Totale immobilizzazioni materiali</b>	<b>55.255.477</b>	<b>55.330.303</b>	<b>74.826</b>	<b>0,14</b>
<b>III. Immobilizzazioni finanziarie</b>	<b>0</b>	<b>0</b>	<b>0</b>	<b>0</b>
<b>B) Totale immobilizzazioni</b>	<b>55.323.911</b>	<b>55.422.733</b>	<b>98.822</b>	<b>0,18</b>
<b>C) Attivo circolante</b>				
I. Rimanenze	0	0	0	0
II. Residui attivi, con separata indicazione, per ciascuna voce, degli importi esigibili oltre l'esercizio successivo				
Crediti v/so utenti,, clienti ecc..	34.382	13.832	-20.550	-59,77
Crediti verso lo Stato ed altri soggetti pubblici	693.720	777.612	83.892	12,09
Crediti v/so altri	24.536	73.406	48.870	199,18
<b>Totale crediti</b>	<b>752.638</b>	<b>864.850</b>	<b>112.212</b>	<b>14,91</b>
III: Attività finanziarie che non costituiscono immobilizzazioni	0	0	0	0
IV. Disponibilità liquida				
Depositi bancari e postali	927.401	758.877	-168.524	-18,17
<b>Totale disponibilità liquida</b>	<b>927.401</b>	<b>758.877</b>	<b>-168.524</b>	<b>-18,17</b>
<b>C) Totale attivo circolante</b>	<b>1.680.039</b>	<b>1.623.727</b>	<b>-56.312</b>	<b>-3,35</b>
<b>D) Ratei e risconti</b>				
Ratei attivi	2.279	866	-1.413	-62,00
Risconti attivi	757.199	447.694	-309.505	-40,87
<b>D) Totale ratei e risconti</b>	<b>759.478</b>	<b>448.560</b>	<b>-310.918</b>	<b>-40,94</b>
<b>Totale Attivo</b>	<b>57.763.428</b>	<b>57.495.020</b>	<b>-268.408</b>	<b>-0,46</b>

Nel 2013 la posta più significativa nell'attivo è quella relativa alle immobilizzazioni materiali, con un importo pari a 55.330.303 euro<sup>2</sup>. Le immobilizzazioni finanziarie risultano, come nel 2012, pari a zero; mentre quelle immateriali ammontano a 92.430 euro (+35,06%).

L'attivo circolante è pari ad euro 1.623.727; esso risulta formato da crediti per euro 864.850 e da disponibilità liquide per euro 758.877.

I residui attivi, costituiti da crediti verso clienti, verso lo Stato e verso altri, sono pari ad euro 13.832 e presentano una diminuzione del 59,77% rispetto al 2012.

La disponibilità liquida decresce rispetto all'esercizio precedente del 18,17%; al 31.12.2013 risulta pari ad euro 593.637 sul conto corrente di tesoreria e per un importo pari ad euro 165.240 su un libretto di deposito del TFR.

A tal proposito, in linea con quanto rappresentato dal MEF- RGS con specifica nota n. 90660 del 6/11/2013, si raccomanda una maggiore trasparenza nella iscrizione delle poste in bilancio, evidenziando che il valore del deposito bancario del TFR deve essere distinto, nella rappresentazione patrimoniale, dalla restante disponibilità finanziaria come pure deve costituire una quota vincolata dell'avanzo di amministrazione.

I ratei e risconti attivi sono presenti nella misura dello 0,78% del totale dell'attivo e sono pari ad euro 448.560 (-40,94% rispetto al 2012).

I ratei attivi rappresentano la quota di interessi sul conto corrente bancario maturati sul libretto del TFR, in quanto la relativa manifestazione finanziaria ricade nell'esercizio successivo; i risconti attivi per euro 1.097 sono relativi a quote di costi assicurativi e servizi informatici e per euro 446.596 si riferiscono a costi sospesi relativi ad impegni di spesa per progetti vari da realizzare nell'anno successivo.

In proposito è da precisare che tale voce accoglie parte del *Contributo per il 2012* erogato ai sensi del d.l. n. 201/2011 dallo Stato, che non è stato possibile utilizzare nel precedente esercizio a causa della sua riscossione avvenuta solo nel mese di ottobre 2012.

Il patrimonio netto dell'Accademia, al 31/12/2013, ammonta ad euro 55.719.060 ed è costituito dal fondo di dotazione e dagli avanzi economici realizzati.

---

<sup>2</sup> Gli impianti e i macchinari sono costituiti da computer, monitor e attrezzature varie elettriche ed elettroniche d'ufficio, gli Altri beni riguardano mobili ed arredi, beni storici artistici, materiale bibliografico, mobili di antiquariato e beni archivistici, in incremento di 66.296 euro rispetto al precedente esercizio.



Tabella n. 12 - Stato patrimoniale passivo 2012 e 2013 - (in euro)

Patrimonio Passivo	2012	2013	Var. assoluta	Var. %
<b>A) Patrimonio netto</b>				
I. Fondo di dotazione	55.172.663	54.867.162	-305.501	-0,55
II. Avanzi disavanzi economici portati a nuovo	0	307.096	307.096	100,00
III. Avanzo/Disavanzo economico di esercizio	1.595	544.802	543.207	34.056,87
<b>Totale patrimonio netto</b>	<b>55.174.258</b>	<b>55.719.060</b>	<b>544.802</b>	<b>0,99</b>
<b>B) Contributi in conto capitale</b>	<b>0</b>	<b>0</b>	<b>0</b>	<b>0</b>
<b>C) Fondi per rischi ed oneri</b>				
Per altri rischi ed oneri futuri	96.993	96.993	0	0
<b>Totale fondi e rischi ed oneri futuri</b>	<b>96.993</b>	<b>96.993</b>	<b>0</b>	<b>0</b>
<b>D) Trattamento di fine rapporto lavoro subordinato</b>	<b>151.445</b>	<b>165.240</b>	<b>13.795</b>	<b>9,11</b>
<b>E) Residui passivi</b>				
Debiti verso lo Stato	0	0	0	0,00
Debiti v/so Istituti di previdenza e sicurezza sociale	7.764	10.717	2.953	38,03
Debiti v/so iscritti, soci e terzi per prestazioni dovute	519.778	0	-519.778	-100,00
Debiti verso fornitori	200.846	123.794	-77.052	-38,36
Debiti tributari	8.514	11.328	2.814	33,05
Debiti diversi	968.832	926.792	-42.040	-4,34
<b>Totale Debiti</b>	<b>1.705.734</b>	<b>1.072.631</b>	<b>-633.103</b>	<b>-37,12</b>
<b>F) Ratei e risconti</b>				
Ratei passivi	0	0	0	0
Risconti passivi	634.998	441.096	-193.902	-30,54
<b>Totale ratei e risconti</b>	<b>634.998</b>	<b>441.096</b>	<b>-193.902</b>	<b>-30,54</b>
<b>Totale passività e patrimonio netto</b>	<b>57.763.428</b>	<b>57.495.020</b>	<b>-268.408</b>	<b>-0,46</b>

I fondi per rischi ed oneri pari ad euro 96.993 sono costituiti principalmente dal “Fondo Tramontano”, costituito al fine di evidenziare il residuo della relativa eredità da destinare all’acquisto di Titoli di Stato.

La voce “trattamento di fine rapporto” di lavoro subordinato per euro 165.240 risulta aumentato rispetto al 2012 della quota di competenza pari ad euro 13.795.

L’Ente ha specificato che lo stesso ammontare trova corrispondenza nella voce dell’attivo *Libretto di deposito* TFR fra le disponibilità, salvo la quota di accantonamento per competenza al 31/12/2013, che deve essere ancora versata e l’importo degli interessi maturati nel corso degli anni. I residui passivi sono pari ad euro 1.072.631. Essi sono relativi a debiti verso fornitori, tributari, Istituti di previdenza, verso lo Stato ed altri Enti, o debiti diversi, compresi quelli riguardanti gli impegni per progetti in fase di attuazione.

## CONSIDERAZIONI CONCLUSIVE

I risultati della gestione evidenziano, nel 2013, un avanzo finanziario di competenza di euro 27.868, maggiore di quello del 2012 (pari ad euro 13.628).

Il risultato di amministrazione nel 2013 è positivo ed è pari ad euro 68.806, maggiore di quello del 2012 (pari a 27.878 euro).

I residui attivi ammontano ad euro 864.488, con una differenza di 362 euro rispetto al dato dello stato patrimoniale. L'ammontare complessivo dei residui passivi è pari ad euro 1.403.114, diminuito del 5,16% rispetto al dato del precedente esercizio 2012; tale dato diverge da quello rappresentato nella sezione Debiti dello stato patrimoniale (1.072.631 euro) con una differenza pari ad euro 330.483.

Il conto economico ha evidenziato un risultato economico pari a 544.802 euro.

Il patrimonio netto al 31/12/2013 ammonta ad euro 55.719.060; di cui 54.867.162 euro relativi al fondo di dotazione.

Come evidenziato dai Ministeri Vigilanti l'Ente non ha rispettato tutti i limiti di spesa previsti dal D.L. 78/2010, convertito in legge n. 122/2010: sono stati accantonati e, quindi, versati al bilancio dello Stato, soltanto i risparmi relativi ai consumi intermedi, per un importo pari ad euro 7.100.

E' raccomandata, inoltre, una maggiore trasparenza nella iscrizione delle poste in bilancio, in quanto il valore del deposito bancario del TFR deve avere autonoma evidenza nella rappresentazione finanziaria e patrimoniale, dalla restante disponibilità finanziaria.



ACCADEMIA DELLA CRUSCA

---

# BILANCIO D'ESERCIZIO 2013

PAGINA BIANCA

RENDICONTO FINANZIARIO  
STATO PATRIMONIALE  
E CONTO ECONOMICO  
ANNO 2013

PAGINA BIANCA

## ENTRATE

PAGINA BIANCA







Data elaborazione: 24-04-2014

ALLEGATO 10 (Parte A)

Pagina 2

**ACCADEMIA DELLA CRUSCA**  
**RENDICONTO FINANZIARIO GESTIONALE**  
**ENTRATA 2013**

Capitolo	Denominazione	G E S T I O N E d i C O M P E T E N Z A									
		Previsione Iniziale	Var.in + (7-4)	Var.in - (4-7)	Prev.Defin. (4+5-6)	Somma Risc.	Da Risc. (10-8)	Tot.Acc. (8+9)	Diff.in + (10-7)	Diff.in - (7-10)	
		4	5	6	7	8	9	10	11	12	
4.0	CONTRIBUTO REGIONE TOSCANA	234.000,00	0,00	34.000,00	200.000,00	0,00	200.000,00	200.000,00	0,00	0,00	
43.0	REGIONE TOSCANA-POTENZIAMENTO PATRIMONIO INFORMATICO	0,00	0,00	0,00	0,00	0,00	0,00	0,00	0,00	0,00	
48.0	REGIONE TOSCANA-FONDI CIFE PER LAVORI VILLA	0,00	0,00	0,00	0,00	0,00	0,00	0,00	0,00	0,00	
49.0	PROGETTO "LE CINQUECENTINE DELLA BIBLIOTECA"	0,00	0,00	0,00	0,00	0,00	0,00	0,00	0,00	0,00	
44.0	R.TOSCANA-PROG.VALORIZZAZIONE E TUTELA FONDI ANTICHI	0,00	0,00	0,00	0,00	0,00	0,00	0,00	0,00	0,00	
45.0	CONVEGNO "ARTUSI 100"	0,00	0,00	0,00	0,00	0,00	0,00	0,00	0,00	0,00	
46.0	CONVEGNO "UN SECOLO PER LA COSTITUZIONE"	0,00	0,00	0,00	0,00	0,00	0,00	0,00	0,00	0,00	
	Totale 1.1.2.2	234.000,00	0,00	34.000,00	200.000,00	0,00	200.000,00	200.000,00	0,00	0,00	
	1.1.2.3 - TRASFERIMENTI DA PARTE DEI COMUNI E DELLE PROVINCE										
5.0	CONTRIBUTO COMUNE FIRENZE	17.000,00	0,00	2.003,00	14.997,00	14.997,00	0,00	14.997,00	0,00	0,00	
38.0	PROGETTO: L'ITALIANO AL TELEFONO DAL PARLATO AL DIGITALE.	0,00	0,00	0,00	0,00	0,00	0,00	0,00	0,00	0,00	
32.0	COMUNE FIRENZE-COMITATO PARI OPPORTUNITA'	0,00	0,00	0,00	0,00	0,00	0,00	0,00	0,00	0,00	
	Totale 1.1.2.3	17.000,00	0,00	2.003,00	14.997,00	14.997,00	0,00	14.997,00	0,00	0,00	
	1.1.2.4 - TRASFERIMENTI DA PARTE DI ALTRI ENTI DEL SETTORE PUBBLICO										
6.0	CONTRIBUTO CNR OVI	100.000,00	0,00	0,00	100.000,00	0,00	100.000,00	100.000,00	0,00	0,00	

**ACCADEMIA DELLA CRUSCA**  
**RENDICONTO FINANZIARIO GESTIONALE**  
**ENTRATA 2013**

ALLEGATO 10 (Parte B)

Pagina 2

Capitolo	G E S T I O N E d e i R E S I D U I						G E S T I O N E d i C A S S A				
	Residui Iniziali	Riscossi	Da Risc. (16-14)	Totali (14+15)	Var.in + (16-13)	Var.in - (13-16)	Previsioni	Riscossioni	Diff.in + (20-19)	Diff.in - (19-20)	Tot.Residui (9+15)
2	13	14	15	16	17	18	19	20	21	22	23
4.0	217.007,58	16.742,42	200.257,58	217.000,00	0,00	7,58	417.007,58	16.742,42	0,00	400.265,16	400.257,58
13.0	0,00	0,00	0,00	0,00	0,00	0,00	0,00	0,00	0,00	0,00	0,00
58.0	132.000,00	0,00	132.000,00	132.000,00	0,00	0,00	132.000,00	0,00	0,00	132.000,00	132.000,00
59.0	0,00	0,00	0,00	0,00	0,00	0,00	0,00	0,00	0,00	0,00	0,00
64.0	20.000,00	0,00	20.000,00	20.000,00	0,00	0,00	20.000,00	0,00	0,00	20.000,00	20.000,00
65.0	5.000,00	0,00	5.000,00	5.000,00	0,00	0,00	5.000,00	0,00	0,00	5.000,00	5.000,00
66.0	5.000,00	0,00	5.000,00	5.000,00	0,00	0,00	5.000,00	0,00	0,00	5.000,00	5.000,00
Totale	379.007,58	16.742,42	362.257,58	379.000,00	0,00	7,58	579.007,58	16.742,42	0,00	562.265,16	562.257,58
1.1.2.2											
1.1.2.3											
5.0	3,00	0,00	0,00	0,00	0,00	3,00	15.000,00	14.997,00	0,00	3,00	0,00
38.0	0,00	0,00	0,00	0,00	0,00	0,00	0,00	0,00	0,00	0,00	0,00
62.0	3,00	0,00	0,00	0,00	0,00	3,00	3,00	0,00	0,00	3,00	0,00
Totale	6,00	0,00	0,00	0,00	0,00	6,00	15.003,00	14.997,00	0,00	6,00	0,00
1.1.2.3											
1.1.2.4											
6.0	100.000,00	100.000,00	0,00	100.000,00	0,00	0,00	200.000,00	100.000,00	0,00	100.000,00	100.000,00

**ACCADEMIA DELLA CRUSCA**  
**RENDICONTO FINANZIARIO GESTIONALE**  
**ENTRATA 2013**

Data elaborazione: 24-04-2014

ALLEGATO 10 (Parte A)

Página 3

[illegible]

**ACCADEMIA DELLA CRUSCA**  
**RENDICONTO FINANZIARIO GESTIONALE**  
**ENTRATA 2013**

ALLEGATO 10 (Parte B)

Página 3

[illegible]

**ACCADEMIA DELLA CRUSCA**  
**RENDICONTO FINANZIARIO GESTIONALE**  
**ENTRATA 2013**

Data elaborazione: 24-04-2014

ALLEGATO 10 (Parte A)

Página 4

[illegible]

**ACCADEMIA DELLA CRUSCA**  
**RENDICONTO FINANZIARIO GESTIONALE**  
**ENTRATA 2013**

ALLEGATO 10 (Parte B)  
 Pagina 4

Capitolo	G E S T I O N E del R E S I D U I						G E S T I O N E di C A S S A					
	Residui Iniziali	Riscossi	Da Risc. (16-14)	Totali (14+15)	Var. in + (16-13)	Var. in - (13-16)	Previsioni	Riscossioni	Diff. in + (20-19)	Diff. in - (19-20)	Tot. Residui (9+15)	
2	13	14	15	16	17	18	19	20	21	22	23	
2.0	1.616,89	1.480,51	0,00	1.480,51	0,00	136,38	14.616,89	14.193,51	0,00	423,38	99,20	
7.0	0,00	0,00	0,00	0,00	0,00	0,00	0,00	0,00	0,00	0,00	0,00	
Totale	1.616,89	1.480,51	0,00	1.480,51	0,00	136,38	14.616,89	14.193,51	0,00	423,38	99,20	
1.1.3.4												
6.0	0,00	0,00	0,00	0,00	0,00	0,00	20.000,00	20.000,00	0,00	0,00	0,00	
7.0	0,00	0,00	0,00	0,00	0,00	0,00	0,00	0,00	0,00	0,00	0,00	
37.0	378,80	378,80	0,00	378,80	0,00	0,00	878,80	628,80	0,00	250,00	0,00	
38.0	0,00	0,00	0,00	0,00	0,00	0,00	0,00	0,00	0,00	0,00	0,00	
41.0	7.500,00	7.500,00	0,00	7.500,00	0,00	0,00	7.500,00	7.500,00	0,00	0,00	0,00	
44.0	0,00	0,00	0,00	0,00	0,00	0,00	0,00	0,00	0,00	0,00	0,00	
57.0	45.000,00	0,00	45.000,00	45.000,00	0,00	0,00	45.000,00	0,00	0,00	45.000,00	45.000,00	
60.0	0,00	0,00	0,00	0,00	0,00	0,00	0,00	0,00	0,00	0,00	0,00	
64.0	19.000,00	0,00	19.000,00	19.000,00	0,00	0,00	19.000,00	0,00	0,00	19.000,00	19.000,00	
85.0	0,00	0,00	0,00	0,00	0,00	0,00	0,00	0,00	0,00	0,00	0,00	
88.0	4,80	0,00	0,00	0,00	0,00	4,80	4,80	0,00	0,00	4,80	0,00	



Data elaborazione: 24-04-2014  
ALLEGATO 10 (Parte A)  
Pagina 5

**ACCADEMIA DELLA CRUSCA**  
**RENDICONTO FINANZIARIO GESTIONALE**  
**ENTRATA 2013**

Capitolo	Denominazione	G E S T I O N E d i C O M P E T E N Z A									
		4	5	6	7	8	9	10	11	12	
		Previsione Iniziale	Var.in + (7-4)	Var.in - (4-7)	Prev.Defin. (4+5-6)	Somme Risc.	Da Risc. (10-8)	Tot.Acc. (9+9)	Diff.in + (10-7)	Diff.in - (7-10)	
70.0	BANCA F DEL VECCHIO: VOCABOLARIO FIORENTINO CONTEMPORANEO	0,00	18.000,00	0,00	18.000,00	18.000,00	0,00	18.000,00	0,00	0,00	
71.0	ENTE CRF - PROGETTO PROVERBI ITALIANI	0,00	0,00	0,00	0,00	0,00	0,00	0,00	0,00	0,00	
72.0	BIBLIOTECA NAZ.CENTRALE-COMITATO CELEBRAZIONI GALILEIANE	0,00	0,00	0,00	0,00	0,00	0,00	0,00	0,00	0,00	
74.0	CONVEGNO "L'ITALIANO GIURIDICO CHE CAMBIA"	0,00	0,00	0,00	0,00	0,00	0,00	0,00	0,00	0,00	
77.0	CAMPAGNA A "SOSTEGNO CRUSCA"	10.000,00	0,00	9.000,00	1.000,00	451,50	0,00	451,50	0,00	548,50	
78.0	CONTRATTO CON AEROPORTO FIRENZE SPA	0,00	5.250,00	0,00	5.250,00	5.250,00	0,00	5.250,00	0,00	0,00	
80.0	ENTE CRF- CATALOGAZIONE FONDO NENCIONI	0,00	0,00	0,00	0,00	0,00	0,00	0,00	0,00	0,00	
81.0	IPRASE-TRENTINO	0,00	0,00	0,00	0,00	0,00	0,00	0,00	0,00	0,00	
83.0	FOND.CR RAVENNA- DANTE 2021	0,00	20.000,00	0,00	20.000,00	20.000,00	0,00	20.000,00	0,00	0,00	
87.0	ENTE CRF: LINGUISTI DEL NOVECENTO.BIBLIOTECHE ED ARCHIVI D'AUTORE.	0,00	0,00	0,00	0,00	0,00	0,00	0,00	0,00	0,00	
88.0	VAL BREGAGLIA:PROGETTO L'ITALIANO TRA PASSATO E PRESENTE	0,00	0,00	0,00	0,00	0,00	0,00	0,00	0,00	0,00	
89.0	LOESCHER EDITORE: PROGETTO (LA SELVA, IL MONTE,LE STELLE)	0,00	0,00	0,00	0,00	0,00	0,00	0,00	0,00	0,00	
91.0	CONVEGNO SLIU 13-APRILE 2013	0,00	10.998,00	0,00	10.998,00	10.998,00	0,00	10.998,00	0,00	0,00	
92.0	PROC.MIUR: INSEGNARE ITALIANO. IL LESSICO CON LA LIM	0,00	10.000,00	0,00	10.000,00	10.000,00	0,00	10.000,00	0,00	0,00	

**ACCADEMIA DELLA CRUSCA**  
**RENDICONTO FINANZIARIO GESTIONALE**  
**ENTRATA 2013**

ALLEGATO 10 (Parte B)  
 Pagina 5

Capitolo	G E S T I O N E d e l R E S I D U I						G E S T I O N E d i C A S S A				
	Residui Iniziali	Riscossi	Da Risc. (16-14)	Totali (14+15)	Var.in + (16-13)	Var.in - (13-16)	Previsioni	Riscossioni	Diff.in + (20-19)	Diff.in - (19-20)	Tot.Residui (9+15)
2	13	14	15	16	17	18	19	20	21	22	23
70.0	1.500,00	1.500,00	0,00	1.500,00	0,00	0,00	19.500,00	19.500,00	0,00	0,00	0,00
71.0	0,00	0,00	0,00	0,00	0,00	0,00	0,00	0,00	0,00	0,00	0,00
73.0	10.000,00	10.000,00	0,00	10.000,00	0,00	0,00	10.000,00	10.000,00	0,00	0,00	0,00
74.0	0,00	0,00	0,00	0,00	0,00	0,00	0,00	0,00	0,00	0,00	0,00
77.0	0,00	0,00	0,00	0,00	0,00	0,00	1.000,00	451,50	0,00	548,50	0,00
78.0	25.000,00	25.000,00	0,00	25.000,00	0,00	0,00	30.250,00	30.250,00	0,00	0,00	0,00
80.0	20.000,00	20.000,00	0,00	20.000,00	0,00	0,00	20.000,00	20.000,00	0,00	0,00	0,00
81.0	0,00	0,00	0,00	0,00	0,00	0,00	0,00	0,00	0,00	0,00	0,00
83.0	0,00	0,00	0,00	0,00	0,00	0,00	20.000,00	20.000,00	0,00	0,00	0,00
87.0	27.500,00	0,00	27.500,00	27.500,00	0,00	0,00	27.500,00	0,00	0,00	27.500,00	27.500,00
88.0	7.000,00	7.000,00	0,00	7.000,00	0,00	0,00	7.000,00	7.000,00	0,00	0,00	0,00
89.0	10.000,00	0,00	10.000,00	10.000,00	0,00	0,00	10.000,00	0,00	0,00	10.000,00	10.000,00
91.0	0,00	0,00	0,00	0,00	0,00	0,00	10.998,00	10.998,00	0,00	0,00	0,00
92.0	0,00	0,00	0,00	0,00	0,00	0,00	10.000,00	10.000,00	0,00	0,00	0,00

Data elaborazione: 24-04-2014  
ALLEGATO 10 (Parte A)  
Pagina 6

ACCADEMIA DELLA CRUSCA  
RENDICONTO FINANZIARIO GESTIONALE  
ENTRATA 2013

Capitolo	Denominazione	G E S T I O N E d i C O M P E T E N Z A									
		Previsione Iniziale	Var.in + (7-4)	Var.in - (4-7)	Prev.Defin. (4+5-6)	Somme Risc. (10-8)	Da Risc. (10-8)	Tot.Acc. (8+9)	Diff.in + (10-7)	Diff.in - (7-10)	
2	3	4	5	6	7	8	9	10	11	12	
93.0	ENTE CRP: LE PAROLE DELL'ARTE DA LEONARDO A VASARI	0,00	20.000,00	0,00	20.000,00	10.000,00	10.000,00	20.000,00	0,00	0,00	
94.0	UNIFI-UNIMI PER CONVERNO:IL PORTALE DELLA TV,LA TV DEI PORTALI.	0,00	2.750,90	0,00	2.750,90	2.749,15	1,75	2.750,90	0,00	0,00	
95.0	FONDAZIONE CARIPRATO- CARTE L.CIULLI	0,00	5.000,00	0,00	5.000,00	0,00	5.000,00	5.000,00	0,00	0,00	
96.0	SOFTEC PER REALIZZAZIONE SEMINARIO FORMAZIONE	0,00	1.200,00	0,00	1.200,00	0,00	1.200,00	1.200,00	0,00	0,00	
98.0	ACCORDO DI PROGRAMMA: SCIENZE E VOCABOLARIO.ARCHIVIO INFORMATICO DELL'ACCADEMIA DELLA CRUSCA E DEI LESSICO ETIMOLOGICO ITALIANO	0,00	150.000,00	0,00	150.000,00	120.000,00	30.000,00	150.000,00	0,00	0,00	
	Totale 1.1.3.4	50.000,00	243.198,90	28.500,00	264.698,90	217.698,65	46.201,75	263.900,40	0,00	798,50	
	Totale TITOLO I - ENTRATE CORRENTI	1.301.000,00	237.032,98	0,00	1.538.032,98	1.136.771,23	387.923,06	1.524.694,29	0,00	13.338,59	

ACCADEMIA DELLA CRUSCA  
RENDICONTO FINANZIARIO GESTIONALE  
ENTRATA 2013

ALLEGATO 10 (Parte B)  
Pagina 6

Capitolo	G E S T I O N E d e i				R E S I D U I				G E S T I O N E d i				C A S S A		Tot. Residui (9+15)
	Residui Iniziali	Riscossi	Da Risc. (16-14)	Totali (14+15)	Var.in + (16-13)	Var.in - (13-16)	Previsioni	Riscossioni	Diff.in + (20-19)	Diff.in - (19-20)					
2	13	14	15	16	17	18	19	20	21	22	23				
93.0	0,00	0,00	0,00	0,00	0,00	0,00	20.000,00	10.000,00	0,00	10.000,00	10.000,00				
94.0	0,00	0,00	0,00	0,00	0,00	0,00	2.750,90	2.749,15	0,00	1,75	1,75				
95.0	0,00	0,00	0,00	0,00	0,00	0,00	5.000,00	0,00	0,00	5.000,00	5.000,00				
96.0	0,00	0,00	0,00	0,00	0,00	0,00	1.200,00	0,00	0,00	1.200,00	1.200,00				
98.0	0,00	0,00	0,00	0,00	0,00	0,00	150.000,00	120.000,00	0,00	30.000,00	30.000,00				
Totale 1.1.3.4	172.883,60	71.378,60	101.500,00	172.878,80	0,00	4,80	437.582,50	289.077,45	0,00	148.505,05	147.701,75				
Totale Titolo	719.045,73	235.967,36	476.565,33	712.532,69	0,00	6.513,04	2.257.078,71	1.372.738,59	0,00	884.340,12	864.488,39				

**ACCADEMIA DELLA CRUSCA**  
**RENDICONTO FINANZIARIO GESTIONALE**  
**ENTRATA 2013**

Data elaborazione: 24-04-2014  
ALLEGATO 10 (Parte A)  
Pagina 7

[illegible]

ACCADEMIA DELLA CRUSCA  
RENDICONTO FINANZIARIO GESTIONALE  
ENTRATA 2013

ALLEGATO 10 (Parte B)  
pagina 7

[illegible]

Data elaborazione: 24-04-2014  
 ALLEGATO 10 (Parte A)  
 Pagina 8

**ACCADEMIA DELLA CRUSCA**  
**RENDICONTO FINANZIARIO GESTIONALE**  
**ENTRATA 2013**

Capitolo	Denominazione	G E S T I O N E O I C O M P E T E N Z A									
		Previsione Iniziale	Var.in + (7-4)	Var.in - (4-7)	Prev.Defin. (4+5-6)	Somme Risc.	Da Risc. (10-8)	Tot.Acc. (8+9)	Diff.in + (10-7)	Diff.in - (7-10)	
2	3	4	5	6	7	8	9	10	11	12	
	1 - CENTRO DI RESPONSABILITA' AMM.VA A										
	1.4 - TITOLI IV - PARTITE DI GIRO										
	1.4.1 - ENTRATI AVENTI NATURA DI PARTITE DI GIRO										
	1.4.1.1 - ENTRATE AVENTI NATURA DI PARTITE DI GIRO										
9.0	RITENUTE ERARIALI DIPENDENTI E COLLABORATORI	40.000,00	0,00	0,00	40.000,00	38.161,55	0,00	38.161,55	0,00	1.838,45	
10.0	RITENUTE ERARIALI NOTULE PROFESSIONISTI	30.000,00	7.000,00	0,00	37.000,00	36.312,86	0,00	36.312,86	0,00	687,14	
11.0	RITENUTE PREVIDENZIALI ED ASSISTENZIALI CARICO DIPENDENTI	16.000,00	0,00	0,00	16.000,00	15.265,70	0,00	15.265,70	0,00	734,30	
12.0	RITENUTE PREVIDENZIALI ED ASSISTENZIALI COLLABORATORI	10.000,00	0,00	5.000,00	5.000,00	4.707,02	0,00	4.707,02	0,00	292,98	
13.0	ADDITIONALE REGIONALE E COMUNALE	7.000,00	0,00	2.000,00	5.000,00	2.878,10	0,00	2.878,10	0,00	2.121,90	
14.0	QUOTE INAIL A CARICO COLLABORATORI	1.000,00	0,00	0,00	1.000,00	68,68	0,00	68,68	0,00	931,32	
15.0	FONDO ECONOMALE SPESE MINUTE	2.000,00	1.000,00	0,00	3.000,00	3.000,00	0,00	3.000,00	0,00	0,00	
16.0	FONDO ECONOMALE SPESE POSTALI	2.000,00	1.000,00	0,00	3.000,00	3.000,00	0,00	3.000,00	0,00	0,00	
14.0	DIGITALIZZAZIONE LESSICO ETIMOLOGICO	0,00	0,00	0,00	0,00	0,00	0,00	0,00	0,00	0,00	
	Totale 1.4.1.1	108.000,00	9.000,00	7.000,00	110.000,00	103.393,91	0,00	103.393,91	0,00	6.606,09	
	Totale TITOLI IV - PARTITE DI GIRO	108.000,00	2.000,00	0,00	110.000,00	103.393,91	0,00	103.393,91	0,00	6.606,09	

**ACCADEMIA DELLA CRUSCA**  
**RENDICONTO FINANZIARIO GESTIONALE**  
**ENTRATA 2013**

ALLEGATO 10 (Parte B)

Pagina 8

Capitolo	G E S T I O N E dei R E S I D U I					G E S T I O N E di C A S S A					
	Residui Iniziali	Riscossi	Da Risc. (16-14)	Totali (14+15)	Var. in + (16-13)	Var. in - (13-16)	Previsioni	Riscossioni	Diff. in + (20-19)	Diff. in - (19-20)	Tot. Residui (9+15)
2	13	14	15	15	17	18	19	20	21	22	23
				0,00	0,00	0,00	0,00	0,00	0,00	0,00	0,00
1											
1.4											
1.4.1											
1.4.1.1											
19.0	0,00	0,00	0,00	0,00	0,00	0,00	40.000,00	39.161,55	0,00	1.838,45	0,00
20.0	0,00	0,00	0,00	0,00	0,00	0,00	37.000,00	36.312,86	0,00	687,14	0,00
21.0	0,00	0,00	0,00	0,00	0,00	0,00	16.000,00	15.265,70	0,00	734,30	0,00
22.0	0,00	0,00	0,00	0,00	0,00	0,00	5.000,00	4.707,02	0,00	292,98	0,00
23.0	0,00	0,00	0,00	0,00	0,00	0,00	5.000,00	2.878,10	0,00	2.121,90	0,00
24.0	0,00	0,00	0,00	0,00	0,00	0,00	1.000,00	68,68	0,00	931,32	0,00
25.0	0,00	0,00	0,00	0,00	0,00	0,00	3.000,00	3.000,00	0,00	0,00	0,00
26.0	0,00	0,00	0,00	0,00	0,00	0,00	3.000,00	3.000,00	0,00	0,00	0,00
34.0	0,00	0,00	0,00	0,00	0,00	0,00	0,00	0,00	0,00	0,00	0,00
Totale	0,00	0,00	0,00	0,00	0,00	0,00	110.000,00	103.393,91	0,00	6.606,09	0,00
Totale Titolo	0,00	0,00	0,00	0,00	0,00	0,00	110.000,00	103.393,91	0,00	6.606,09	0,00



ACCADEMIA DELLA CRUSCA  
RENDICONTO FINANZIARIO GESTIONALE  
ENTRATA 2013

ACCADEMIA DELLA CRUSCA  
RENDICONTO FINANZIARIO GESTIONALE  
ENTRATA 2013

Data elaborazione: 24-04-2014  
ALLEGATO 10 (Parte A)  
Pagina 9

Capitolo	Denominazione	G E S T I O N E d i C O M P E T E N Z A									
		Previsione Iniziale	Var. in + (7-4)	Var. in - (4-7)	Prev. Definitiva (4+5-6)	Somme Risc.	Da Risc. (10-8)	Tot. Acc. (8+9)	Diff. in + (10-7)	Diff. in - (7-10)	
2	3	4	5	6	7	8	9	10	11	12	
	Riepilogo dei titoli C.D.R. 1										
	Titolo I	1.301.000,00	237.032,98	0,00	1.538.032,98	1.136.771,23	387.923,06	1.524.684,29	0,00	13.338,69	
	Titolo II	0,00	0,00	0,00	0,00	0,00	0,00	0,00	0,00	0,00	
	Titolo III	0,00	0,00	0,00	0,00	0,00	0,00	0,00	0,00	0,00	
	Titolo IV	108.000,00	2.009,00	0,00	110.000,00	103.393,91	0,00	103.393,91	0,00	6.606,09	
	TOTALE DELLE ENTRATE C.D.R. 1	1.409.000,00	239.032,98	0,00	1.648.032,98	1.240.165,14	387.923,06	1.628.088,20	0,00	19.944,78	

**ACCADEMIA DELLA CRUSCA**  
**RENDICONTO FINANZIARIO GESTIONALE**  
**ENTRATA 2013**

ALLEGATO 10 (Parte B)  
 Pagina 9

Capitolo	G E S T I O N E d e i R E S I D U I					G E S T I O N E d e l C A S S A					
	Residui Iniziali	Riscossi	Da Risc. (16-14)	Totali (14+15)	Var. in + (16-13)	Var. in - (13-16)	Previsioni	Riscossioni	Diff. in + (20-19)	Diff. in - (19-20)	Tot. Residui (9+15)
2	13	14	15	16	17	18	19	20	21	22	23
Titolo I	719.045,73	235.967,36	476.565,33	712.532,69	0,00	6.513,04	2.257.078,71	1.372.738,59	0,00	884.340,12	864.488,39
Titolo II	0,00	0,00	0,00	0,00	0,00	0,00	0,00	0,00	0,00	0,00	0,00
Titolo III	0,00	0,00	0,00	0,00	0,00	0,00	0,00	0,00	0,00	0,00	0,00
Titolo IV	0,00	0,00	0,00	0,00	0,00	0,00	110.000,00	103.393,91	0,00	6.606,09	0,00
Totale Titolo	719.045,73	235.967,36	476.565,33	712.532,69	0,00	6.513,04	2.367.078,71	1.476.132,50	0,00	890.946,21	864.488,39

ACCADEMIA DELLA CRUSCA  
RENDICONTO FINANZIARIO GESTIONALE  
ENTRATA 2013

Data elaborazione: 24-04-2014  
ALLEGATO 10 (Parte A)  
Pagina 10

Capitolo	Denominazione	G E S T I O N E  d i  C O M P E T E N Z A									
		Previsione Iniziale	Var.in + (7-4)	Var.in - (4-7)	Prev.Defin. (4+5-6)	Somme Risc.	Da Risc. (10-8)	Tot.Acc. (8+9)	Diff.in + (10-7)	Diff.in - (7-10)	
2	3	4	5	6	7	8	9	10	11	12	
	RIEPILOGO GENERALE										
	Titolo I	1.301.000,00	237.032,98	0,00	1.538.032,98	1.136.771,23	387.923,06	1.524.694,29	0,00	13.338,69	
	Titolo II	0,00	0,00	0,00	0,00	0,00	0,00	0,00	0,00	0,00	
	Titolo III	0,00	0,00	0,00	0,00	0,00	0,00	0,00	0,00	0,00	
	Titolo IV	108.000,00	2.000,00	0,00	110.000,00	103.393,91	0,00	103.393,91	0,00	6.606,09	
	TOTALE DELLE ENTRATE	1.409.000,00	239.032,98	0,00	1.648.032,98	1.240.165,14	387.923,06	1.628.088,20	0,00	19.944,78	
	Avanzo di amministrazione	13.486,88	0,00	0,00	13.486,88						
	Fondo di Cassa										
	TOTALE GENERALE DELLE ENTRATE	1.422.486,88	239.032,98	0,00	1.661.519,86	1.240.165,14	387.923,06	1.628.088,20	0,00	19.944,78	

**ACCADEMIA DELLA CRUSCA**  
**RENDICONTO FINANZIARIO GESTIONALE**  
**ENTRATA 2013**

ALLEGATO 10 (Parte B)  
 Pagina 10

Capitolo	G E S T I O N E d e i R E S I D U I					G E S T I O N E d i C A S S A					
	Residui Iniziali	Riscossi	Da Risc. (16-14)	Totali (14+15)	Var.in + (16-13)	Var.in - (13-16)	Previsioni	Riscossioni	Diff.in + (20-19)	Diff.in - (19-20)	Tot. Residui (9+15)
2	13	14	15	16	17	18	19	20	21	22	23
Titolo I	719.045,73	235.967,36	476.565,33	712.532,69	0,00	6.513,04	2.257.078,71	1.372.739,59	0,00	894.340,12	864.488,39
Titolo II	0,00	0,00	0,00	0,00	0,00	0,00	0,00	0,00	0,00	0,00	0,00
Titolo III	0,00	0,00	0,00	0,00	0,00	0,00	0,00	0,00	0,00	0,00	0,00
Titolo IV	0,00	0,00	0,00	0,00	0,00	0,00	116.000,00	203.393,91	0,00	6.606,09	0,00
Totale Titolo	719.045,73	235.967,36	476.565,33	712.532,69	0,00	6.513,04	2.367.078,71	1.476.132,50	0,00	890.946,21	864.488,39
Fondo di cassa				0,00	0,00	0,00	798.209,92	0,00	0,00	768.209,92	0,00
Totale Titolo	719.045,73	235.967,36	476.565,33	712.532,69	0,00	6.513,04	3.155.288,63	1.476.132,50	0,00	1.679.156,13	864.488,39

## USCITE

PAGINA BIANCA

**ACCADEMIA DELLA CRUSCA**  
**RENDICONTO FINANZIARIO GESTIONALE**  
**USCITA 2013**

Data elaborazione: 24-04-2014

ALLEGATO 10 (Parte A)

Pagina 1

Capitolo	Denominazione	G E S T I O N E  d i  C O M P E T E N Z A									
		Previsione Iniziale	Var.in + (7-4)	5	6	7	Somme Pagate	Da Pagare (10-8)	Tot.Imp. (8+9)	Diff.in + (10-7)	Diff.in - (7-10)
2	3	4	5	5	6	7	8	9	10	11	12
	Disavanzo di amministrazione	0,00	0,00	0,00	0,00	0,00					
1.0	1 - CENTRO DI RESPONSABILITA' AMM.VA A										
2.0	1.1 - TITOLO I - USCITE CORRENTI										
3.0	1.1.1 - FUNZIONAMENTO										
	1.1.1.1 - USCITE PER GLI ORGANI DELL'ENTE										
	INDENNITA' DI CARICA AI SINDACI REVISORI	6.000,00	0,00	0,00	0,00	6.000,00	5.326,64	0,00	5.326,64	0,00	673,36
	RIMBORSO DI SPESE E INDENNITA' DI MISSIONE AI SINDACI REVISORI	1.000,00	0,00	0,00	0,00	1.000,00	876,60	0,00	876,60	0,00	123,40
	RIMBORSI AI COMPONENTI GLI ORGANI COLLEGIALI	4.000,00	0,00	0,00	0,00	4.000,00	3.567,86	76,50	3.544,36	0,00	355,64
	<b>Totale 1.1.1.1</b>	11.000,00	0,00	0,00	0,00	11.000,00	9.771,10	76,50	9.647,60	0,00	1.152,40
	1.1.1.2 - ONERI PER IL PERSONALE IN ATTIVITA' DI SERVIZIO										
4.0	STIPENDI ED ALTRI ASSEGNI FISSI AL PERSONALE DIPENDENTE	170.000,00	0,00	0,00	0,00	170.000,00	169.416,14	0,00	169.416,14	0,00	583,86
5.0	INDENNITA' E RIMBORSO SPESE TRASPORTO PER MISSIONI INTERNO	1.000,00	0,00	0,00	800,00	200,00	26,10	0,00	26,10	0,00	173,90
6.0	ONERI PREVIDENZIALI ED ASSISTENZIALI A CARICO DELL'ENTE	45.000,00	0,00	0,00	0,00	45.000,00	35.034,84	5.696,46	40.731,30	0,00	4.268,70
7.0	ALTRI ONERI SOCIALI A CARICO DELL'ENTE	3.000,00	0,00	0,00	2.000,00	1.000,00	784,16	0,00	784,16	0,00	215,84
	<b>Totale 1.1.1.2</b>	219.000,00	0,00	0,00	2.800,00	216.200,00	205.261,24	5.696,46	210.957,70	0,00	5.242,30

**ACCADEMIA DELLA CRUSCA**  
**RENDICONTO FINANZIARIO GESTIONALE**  
**USCITA 2013**

ALLEGATO 10 (Parte B)

Pagina 1

Capitolo	G E S T I O N E d e l R E S I D U O						G E S T I O N E d i C A S S A					
	Residui Iniziali	Pagati	Da Pagare (16-14)	Totali (14+15)	Var. in + (16-13)	Var. in - (13-16)	Previsioni	Pagamenti	Diff. in + (20-19)	Diff. in - (19-20)	Tot. Residui (9+15)	
2	13	14	15	16	17	18	19	20	21	22	23	
1					0,00	0,00		0,00	0,00	0,00	0,00	
1.1												
1.1.1												
1.1.1.1												
1.0	4.102,62	2.995,83	0,00	2.995,83	0,00	1.105,79	10.102,62	9.323,47	0,00	1.779,15	0,00	
2.0	0,00	0,00	0,00	0,00	0,00	0,00	1.000,00	876,60	0,00	123,40	0,00	
3.0	2.419,29	1.318,89	0,00	1.318,89	0,00	100,50	5.419,39	4.886,75	0,00	532,64	76,50	
Totale	5.522,01	4.315,72	0,00	4.315,72	0,00	1.206,29	16.523,01	14.086,82	0,00	2.435,19	76,50	
1.1.1.1												
1.1.1.2												
4.0	0,00	0,00	0,00	0,00	0,00	0,00	170.000,00	169.416,14	0,00	583,86	0,00	
5.0	0,00	0,00	0,00	0,00	0,00	0,00	200,00	26,10	0,00	173,90	0,00	
6.0	5.713,08	5.713,08	0,00	5.713,08	0,00	0,00	50.713,08	40.747,92	0,00	9.965,16	5.696,46	
7.0	0,00	0,00	0,00	0,00	0,00	0,00	1.000,00	784,16	0,00	215,84	0,00	
Totale	5.713,08	5.713,08	0,00	5.713,08	0,00	0,00	221.913,08	210.974,32	0,00	10.938,76	5.696,46	
1.1.1.2												



**ACCADEMIA DELLA CRUSCA**  
**RENDICONTO FINANZIARIO GESTIONALE**  
**USCITA 2013**

Data elaborazione: 24-04-2014

ALLEGATO 10 (Parte A)

Pagina 2

Capitolo	Denominazione	G E S T I O N E d i C O M P E T E N Z A							Tot. Imp. (8-9)	Diff. in + (10-7)	Diff. in - (7-10)
		Previsione Iniziale	Var. in + (7-4)	Var. in - (4-7)	Prev. Definitiva (4+5-6)	Somme Pagate	Da Pagare (10-8)				
2	3	4	5	6	7	8	9	10	11	12	
	1.1.1.3 - USCITE PER L'ACQUISTO DI BENI DI CONSUMO E DI SERVIZI										
9.0	ACQUISTO GIORNALI, LIBRI ED ALTRE PUBBLICAZIONI	300,00	0,00	200,00	100,00	26,00	0,00	26,00	0,00	74,00	
10.0	ACQUISTO DI MATERIALI DI CONSUMO E NOLEGGIO DI MATERIALE TECNICO	10.000,00	3.000,00	0,00	13.000,00	9.973,10	2.133,54	12.106,64	0,00	893,36	
11.0	MANUTENZIONE ORDINARIA MACCHINE E MOBILI	3.000,00	0,00	1.000,00	2.000,00	1.636,32	0,00	1.636,32	0,00	363,68	
12.0	USCITE DI RAPPRESENTANZA	1.500,00	0,00	1.500,00	0,00	0,00	0,00	0,00	0,00	0,00	
13.0	USCITE PER ACCERTAMENTI SANITARI	1.000,00	0,00	1.000,00	0,00	0,00	0,00	0,00	0,00	0,00	
16.0	MANUTENZIONE, RIPARAZIONE E ADATTAMENTI LOCALI E RELATIVI IMPIANTI	25.000,00	2.000,00	0,00	27.000,00	17.034,23	6.628,40	23.562,63	0,00	3.337,37	
17.0	USCITE POSTALI E TELEGRAFICHE	7.000,00	3.000,00	0,00	10.000,00	7.409,04	182,00	7.591,04	0,00	2.408,96	
18.0	USCITE PER STUDI, INDAGINI E RILEVAZIONI	0,00	0,00	0,00	0,00	0,00	0,00	0,00	0,00	0,00	
19.0	USCITE PER L'ORGANIZZAZIONE E LA PARTECIPAZIONE A CONVEGNI, CONGRESSI, MOSTRE E ALTRE MANIFESTAZIONI	10.000,00	3.064,50	0,00	13.064,50	13.064,50	0,00	13.064,50	0,00	0,00	
20.0	SPESE LEGALI	0,00	0,00	0,00	0,00	0,00	0,00	0,00	0,00	0,00	
21.0	MANUTENZIONE, NOLEGGIO ED ESERCIZIO MEZZI DI TRASPORTO	2.500,00	200,00	0,00	2.700,00	2.226,30	421,46	2.647,76	0,00	52,24	
22.0	CANONI D'ACQUA	5.000,00	0,00	0,00	5.000,00	4.863,21	0,00	4.863,21	0,00	136,79	
23.0	USCITE PER L'ENERGIA ELETTRICA PER ILLUMINAZIONE	40.000,00	18.000,00	0,00	58.000,00	49.789,62	5.180,97	54.970,59	0,00	3.029,41	

**ACCADEMIA DELLA CRUSCA**  
**RENDICONTO FINANZIARIO GESTIONALE**  
**USCITA 2013**

ALLEGATO 10 (Parte B)

Pagina 2

Capitolo	G E S T I O N E d e l R E S I D U I					G E S T I O N E d i C A S S A					
	Residui Iniziali	Pagati	Da Pagare (16-14)	Totali (14+15)	Var.in + (16-13)	Var.in - (13-16)	Previsioni	Pagamenti	Diff.in + (20-19)	Diff.in - (19-20)	Tot.Residui (9+15)
2	13	14	15	16	17	18	19	20	21	22	23
1.1.1.1.3											
	0,00	0,00	0,00	0,00	0,00	0,00	100,00	26,00	0,00	74,00	0,00
	1.376,18	1.376,18	0,00	1.376,18	0,00	0,00	14.376,18	11.349,28	0,00	3.026,90	2.133,54
	0,00	0,00	0,00	0,00	0,00	0,00	2.000,00	1.636,32	0,00	363,68	0,00
	0,00	0,00	0,00	0,00	0,00	0,00	0,00	0,00	0,00	0,00	0,00
	0,00	0,00	0,00	0,00	0,00	0,00	0,00	0,00	0,00	0,00	0,00
	5.303,27	5.303,27	0,00	5.303,27	0,00	0,00	32.303,27	22.337,50	0,00	9.965,77	6.628,40
	0,00	0,00	0,00	0,00	0,00	0,00	10.000,00	7.409,04	0,00	2.590,96	182,00
	0,00	0,00	0,00	0,00	0,00	0,00	0,00	0,00	0,00	0,00	0,00
	7.623,54	7.623,54	0,00	7.623,54	0,00	55,62	20.743,66	20.688,04	0,00	55,62	0,00
	453,63	0,00	0,00	0,00	0,00	453,63	453,63	0,00	0,00	453,63	0,00
	114,00	114,00	0,00	114,00	0,00	0,00	2.814,00	2.340,30	0,00	473,70	421,46
0,00	0,00	0,00	0,00	0,00	0,00	5.000,00	4.863,21	0,00	136,79	0,00	
7.605,73	7.605,73	0,00	7.605,73	0,00	0,00	65.605,73	57.395,35	0,00	8.210,38	5.180,97	

**ACCADEMIA DELLA CRUSCA**  
**RENDICONTO FINANZIARIO GESTIONALE**  
**USCITA 2013**

Data elaborazione: 24-04-2014

ALLEGATO 10 (Parte A)

Pagina 3

Capitolo	Denominazione	G E S T I O N E di C O M P E T E N Z A										Diff.in - (7-10)
		Previsione Iniziale	Var.in + (7-4)	Var.in - (4-7)	Prev.Defin. (4+5-6)	Somme Pagate	Da Pagare (10-8)	Tot.Imp. (8+9)	Diff.in + (10-7)			
2	3	4	5	6	7	8	9	10	11	12		
24.0	CONSUMIBILI ED ENERGIA ELETTRICA PER RISCALDAMENTO E SPESE PER LA CONDIZIONE DEGLI IMPIANTI TECNICI	50.000,00	20.000,00	0,00	70.000,00	54.956,72	14.545,50	69.402,22	0,00	597,78		
25.0	ONORARI E COMPENSI PER SPECIALI INCARICHI	20.000,00	3.000,00	0,00	23.000,00	22.048,00	0,00	22.048,00	0,00	952,00		
26.0	TRASPORTI E FACCINAGGI	1.000,00	0,00	100,00	900,00	164,56	0,00	164,56	0,00	735,44		
27.0	PREMI DI ASSICURAZIONE	10.000,00	0,00	950,00	9.050,00	9.034,98	0,00	9.034,98	0,00	15,02		
28.0	PULIZIA LOCALI E SORVEGLIANZA	60.000,00	5.000,00	0,00	65.000,00	53.574,06	9.365,01	62.939,07	0,00	2.060,93		
29.0	USCITE TELEFONICHE	10.000,00	2.000,00	0,00	12.000,00	8.298,81	1.327,07	9.625,88	0,00	2.374,12		
30.0	SERVIZI INFORMATICI	10.000,00	0,00	0,00	10.000,00	5.573,41	1.293,20	6.866,61	0,00	3.133,39		
33.0	SERVIZI DI FORESTERIA	3.000,00	2.600,00	0,00	5.600,00	4.463,53	0,00	4.463,53	0,00	1.136,47		
35.0	SERVIZI VARI	1.000,00	0,00	600,00	400,00	173,17	0,00	173,17	0,00	226,83		
	Totale 1.1.1.3	270.300,00	51.864,50	5.350,00	336.814,50	264.209,56	41.077,18	305.286,71	0,00	21.527,79		
	1.1.2 - INTERVENTI DIVERSI											
	1.1.2.1 - USCITE PER PRESTAZIONI ISTITUZIONALI											
30.0	SPESE PER PUBBLICAZIONE CRUSCA PER VOI (GRAFICA STAMPA REDAZIONE)	20.000,00	0,00	9.000,00	12.000,00	5.147,70	6.841,64	11.989,34	0,00	10,56		
31.0	SFESA PUBBLICAZIONI MONOGRAFIE E RAPPORTI CON LA STAMPA-CON FONDI ORDINARI	20.000,00	22.000,00	0,00	42.000,00	15.415,59	26.556,17	41.971,76	0,00	28,24		
32.0	CONTINUAZIONE PROGETTI E NUOVI PROGETTI	0,00	0,00	0,00	0,00	0,00	0,00	0,00	0,00	0,00		



Data elaborazione: 24-04-2014  
 ALLEGATO 10 (Parte A)  
 Pagina 4

**ACCADEMIA DELLA CRUSCA**  
**RENDICONTO FINANZIARIO GESTIONALE**  
**USCITA 2013**

Capitolo	Denominazione	G E S T I O N E di C O M P E T E N Z A									
		Previsione Iniziale	Var.in + (7-4)	Var.in - (4-7)	Prev.Defin. (4+5-6)	Somme Pagate	Da Pagare (10-8)	Tot.Imp. (8+9)	Diff.in + (10-7)	Diff.in - (7-10)	
2	3	4	5	6	7	8	9	10	11	12	
4.0	PROGETTO SIRCI CRP	0,00	0,00	0,00	0,00	0,00	0,00	0,00	0,00	0,00	
5.0	REALIZZAZIONE VARI PROGETTI	408.700,00	0,00	198.100,00	210.600,00	137.209,29	73.390,71	210.600,00	0,00	0,00	
9.0	REALIZZAZIONE ATTIVITA' CULTURALI SU RICHIESTA DI TERZI	0,00	0,00	0,00	0,00	0,00	0,00	0,00	0,00	0,00	
1.0	CONVEGNO: LINGUA ITALIANA E SCIENZE.	0,00	0,00	0,00	0,00	0,00	0,00	0,00	0,00	0,00	
2.0	LESSICOGRAFIA CRUSCA IN RETE	0,00	0,00	0,00	0,00	0,00	0,00	0,00	0,00	0,00	
3.0	BIBLIOTECA DIGITALE ITALIANA	0,00	0,00	0,00	0,00	0,00	0,00	0,00	0,00	0,00	
1.0	PREMIO TRAMONTANO	2.000,00	0,00	0,00	2.000,00	2.000,00	0,00	2.000,00	0,00	0,00	
5.0	ARCHIVIO ICONOGRAFICO DIGITALE	0,00	0,00	0,00	0,00	0,00	0,00	0,00	0,00	0,00	
1.0	INIZIATIVE E PROGETTI VARI	0,00	0,00	0,00	0,00	0,00	0,00	0,00	0,00	0,00	
2.0	DALLE CARTE ALL'INFORMATICA-ARCHIVIO STORICO, MODERNO E SITO WEB	0,00	0,00	0,00	0,00	0,00	0,00	0,00	0,00	0,00	
5.0	REALIZZAZIONE FESTA DELLA TOSCANA	0,00	0,00	0,00	0,00	0,00	0,00	0,00	0,00	0,00	
6.0	PROGETTO: - ARCHIVIO.	0,00	0,00	0,00	0,00	0,00	0,00	0,00	0,00	0,00	
7.0	TRASFERIMENTO FONDI L.E.I.	0,00	0,00	0,00	0,00	0,00	0,00	0,00	0,00	0,00	
8.0	UFFICIO SCOLASTICO REGIONALE	0,00	0,00	0,00	0,00	0,00	0,00	0,00	0,00	0,00	
9.0	CONVENZIONE INVALSI	0,00	0,00	0,00	0,00	0,00	0,00	0,00	0,00	0,00	
0.0	SEMINARIO DI FORMAZIONE DIRIGENTI TECNICI	0,00	0,00	0,00	0,00	0,00	0,00	6,00	0,00	0,00	



ACCADEMIA DELLA CRUSCA  
RENDICONTO FINANZIARIO GESTIONALE  
USCITA 2013

Data elaborazione: 24-04-2014

ALLEGATO 10 (Parte A)

Pagina 5

[illegible]

**ACCADEMIA DELLA CRUSCA**  
**RENDICONTO FINANZIARIO GESTIONALE**  
**USCITA 2013**

ALLEGATO 10 (Parte B)

Pagina 5

Capitolo	G E S T I O N E d e i R E S I D U I						G E S T I O N E d i C A S S A					
	Residui Iniziali	Pagati	Da Pagare (16-14)	Totali (14+15)	Var.in + (16-13)	Var.in - (13-16)	Previsioni	Pagamenti	Diff.in + (20-19)	Diff.in - (19-20)	Tot.Residui (9+15)	
	13	14	15	16	17	18	19	20	21	22	23	
93.0	60.170,54	36.630,56	23.539,98	60.170,54	0,00	0,00	74.700,54	40.104,91	0,00	34.595,63	34.595,63	
94.0	20,11	0,00	0,00	0,00	0,00	20,11	20,11	0,00	0,00	20,11	0,00	
96.0	27.750,00	0,00	27.750,00	27.750,00	0,00	0,00	27.750,00	0,00	0,00	27.750,00	27.750,00	
97.0	1.665,92	0,00	1.665,92	1.665,92	0,00	0,00	1.665,92	0,00	0,00	1.665,92	1.665,92	
98.0	0,03	0,00	0,00	0,00	0,00	0,03	0,03	0,00	0,00	0,03	0,00	
100.0	14.119,28	0,00	14.119,28	14.119,28	0,00	0,00	14.119,28	0,00	0,00	14.119,28	14.119,28	
101.0	34.711,65	22.895,69	11.815,96	34.711,65	0,00	0,00	34.711,65	22.895,69	0,00	11.815,96	11.815,96	
102.0	19.000,00	0,00	19.000,00	19.000,00	0,00	0,00	19.000,00	0,00	0,00	19.000,00	19.000,00	
103.0	40,32	0,00	0,00	0,00	0,00	40,32	40,32	0,00	0,00	40,32	0,00	
105.0	0,92	0,00	0,00	0,00	0,00	0,92	0,92	0,00	0,00	0,92	0,00	
106.0	5.625,00	0,00	5.625,00	5.625,00	0,00	0,00	5.625,00	0,00	0,00	5.625,00	5.625,00	
108.0	8.250,12	8.000,00	250,12	8.250,12	0,00	0,00	26.250,12	23.327,52	0,00	2.922,60	2.922,60	
109.0	7,93	0,00	0,00	0,00	0,00	7,93	7,93	0,00	0,00	7,93	0,00	
110.0	2.101,60	0,00	2.101,60	2.101,60	0,00	0,00	2.101,60	0,00	0,00	2.101,60	2.101,60	



**ACCADEMIA DELLA CRUSCA**  
**RENDICONTO FINANZIARIO GESTIONALE**  
**USCITA 2013**

Data elaborazione: 24-04-2014

ALLEGATO 10 (Parte A)

Página 6

[illegible]

## ACCADEMIA DELLA CRUSCA

## RENDICONTO FINANZIARIO GESTIONALE

USCITA 2013

ALLEGATO 10 (Parte B)

Pagina 6

Capitolo	G E S T I O N E del R E S I D U I						G E S T I O N E di C A S S A					
	Residui Iniziali	Pagati	Da pagare (16-14)	Totali (14+15)	Var.in + (16-13)	Var.in - (13-16)	Previsioni	Pagamenti	Diff.in + (20-19)	Diff.in - (19-20)	Tot. Residui (9+15)	
2	13	14	15	16	17	18	19	20	21	22	23	
111.0	5.647,14	447,70	5.199,44	5.647,14	0,00	0,00	5.647,14	447,70	0,00	5.199,44	5.199,44	
112.0	0,00	0,00	0,00	0,00	0,00	0,00	0,00	0,00	0,00	0,00	0,00	
113.0	46,57	22,98	0,00	22,98	0,00	23,59	46,57	22,98	0,00	23,59	0,00	
114.0	9.560,22	9.560,22	0,00	9.560,22	0,00	0,00	14.810,22	9.560,22	0,00	5.350,00	0,00	
115.0	3.152,73	500,00	2.652,73	3.152,73	0,00	0,00	3.152,73	500,00	0,00	2.652,73	2.652,73	
116.0	7.795,38	5.768,15	2.027,23	7.795,38	0,00	0,00	7.795,38	5.768,15	0,00	2.027,23	2.027,23	
117.0	506,23	447,64	0,00	447,64	0,00	58,59	506,23	447,64	0,00	58,59	0,00	
118.0	4.300,00	0,00	4.300,00	4.300,00	0,00	0,00	4.300,00	0,00	0,00	4.300,00	4.300,00	
119.0	25.386,12	784,50	24.601,62	25.386,12	0,00	0,00	25.386,12	784,50	0,00	24.601,62	24.601,62	
120.0	5.735,60	0,00	5.735,60	5.735,60	0,00	0,00	5.735,60	0,00	0,00	5.735,60	5.735,60	
121.0	8.200,00	7.090,72	1.109,28	8.200,00	0,00	0,00	8.200,00	7.090,72	0,00	1.109,28	1.109,28	
122.0	2.528,82	0,00	2.528,82	2.528,82	0,00	0,00	2.528,82	0,00	0,00	2.528,82	2.528,82	
123.0	14.443,70	4.469,25	9.974,45	14.443,70	0,00	0,00	14.443,70	4.469,25	0,00	9.974,45	9.974,45	
124.0	12.788,00	4.052,50	8.735,50	12.788,00	0,00	0,00	12.788,00	4.052,50	0,00	8.735,50	8.735,50	

Data elaborazione: 24-04-2014  
ALLEGATO 16 (Parte A)  
Pagina 7

**ACCADEMIA DELLA CRUSCA**  
**RENDICONTO FINANZIARIO GESTIONALE**  
**USCITA 2013**

Capitolo	Denominazione	G E S T I O N E d i C O M P E T E N Z A									
		Previsione Iniziale	Var.in + (7-4)	Var.in - (4-7)	Prev.Defin. (4+5-6)	Somme Pagate	Da Pagare (10-8)	Tot.Imp. (8+9)	Diff.in + (10-7)	Diff.in - (7-10)	
2	3	4	5	6	7	8	9	10	11	12	
25.0	LOESCHER EDITORE: PROGETTO (LA SELVA, IL MONTE, LE STELLE)	0,00	0,00	0,00	0,00	0,00	0,00	0,00	0,00	0,00	
27.0	CONVEGNO SLIU 18-19 APRILE 2013	0,00	10.998,00	0,00	10.998,00	9.000,00	1.998,00	10.998,00	0,00	0,00	
28.0	PROG.MIUR: INSEGNARE ITALIANO. IL LESSICO CON LA LIM	0,00	10.000,00	0,00	10.000,00	2.528,58	7.471,42	10.000,00	0,00	0,00	
29.0	ENTE CRF: LE PAROLE DELL'ARTE.DA LEONARDO A VASARI	0,00	17.000,00	0,00	17.000,00	7.000,00	10.000,00	17.000,00	0,00	0,00	
30.0	CONVEGNO: IL PORTALE DELLA TV.LA TV DEI PORTALI DELL'8/3/2013.	0,00	1.533,72	0,00	1.533,72	1.533,72	0,00	1.533,72	0,00	0,00	
31.0	PROGETTO: REPERTORIO VOCI TOCANE-CARTE L.CIULLI / CARIPRATO	0,00	5.000,00	0,00	5.000,00	0,00	5.000,00	5.000,00	0,00	0,00	
32.0	SEMINARIO FORMAZIONE PER SOFTEC	0,00	1.200,00	0,00	1.200,00	0,00	1.200,00	1.200,00	0,00	0,00	
34.0	ACCORDO DI PROGRAMMA: SCIENZE E VOCABOLARIO ARCHIVIO INFORMATICO DELL'ACCADEMIA DELLA CRUSCA E DEL LESSICO ETIMOLOGICO ITALIANO	0,00	150.000,00	0,00	150.000,00	0,00	150.000,00	150.000,00	0,00	0,00	
	Totale 1.1.2.1	450.700,00	255.511,72	206.100,00	500.111,72	198.636,75	296.186,07	494.822,82	0,00	5.288,90	
	1.1.2.2 - TRASFERIMENTI PASSIVI										
34.0	COFINANZIAMENTO AD ALTRI ENTI DEL SETTORE PUBBLICO	190.000,00	0,00	71.000,00	119.000,00	119.000,00	0,00	119.000,00	0,00	0,00	
35.0	QUOTE ASSOCIATIVE	5.000,00	0,00	0,00	5.000,00	4.727,23	0,00	4.727,23	0,00	272,77	
36.0	FONDO NAZIONALE POLITICHE SOCIALI	0,00	0,00	0,00	0,00	0,00	0,00	0,00	0,00	0,00	
126.0	FONDO PER RIDUZIONE SPESE INTERMEDIE D.L. 6/7/2012 N.95 ART.6 COMMA 3	0,00	7.100,00	0,00	7.100,00	7.100,00	0,00	7.100,00	0,00	0,00	
	Totale 1.1.2.2	195.000,00	7.100,00	71.000,00	131.100,00	130.827,23	0,00	130.827,23	0,00	272,77	

**ACCADEMIA DELLA CRUSCA**  
**RENDICONTO FINANZIARIO GESTIONALE**

USCITA 2013

ALLEGATO 10 (Parte B)

Pagina 7

Capitolo	G E S T I O N E d e l R E S I D U I					G E S T I O N E d i C A S S A					
	Residui Iniziali	Pagati	Da Pagare (16-14)	Totali (14+15)	Var.in + (16-13)	Var.in - (13-16)	Previsioni	Pagamenti	Diff.in + (20-19)	Diff.in - (19-20)	Tot.Residui (9+15)
2	13	14	15	16	17	18	19	20	21	22	23
125.0	15.000,00	0,00	15.000,00	15.000,00	0,00	0,00	15.000,00	0,00	0,00	15.000,00	15.000,00
127.0	0,00	0,00	0,00	0,00	0,00	0,00	10.998,00	9.000,00	0,00	1.998,00	1.998,00
128.0	0,00	0,00	0,00	0,00	0,00	0,00	10.000,00	2.528,56	0,00	7.471,42	7.471,42
129.0	0,00	0,00	0,00	0,00	0,00	0,00	17.000,00	7.000,00	0,00	10.000,00	10.000,00
130.0	0,00	0,00	0,00	0,00	0,00	0,00	1.533,72	1.533,72	0,00	0,00	0,00
131.0	0,00	0,00	0,00	0,00	0,00	0,00	5.000,00	0,00	0,00	5.000,00	5.000,00
132.0	0,00	0,00	0,00	0,00	0,00	0,00	1.200,00	0,00	0,00	1.200,00	1.200,00
134.0	0,00	0,00	0,00	0,00	0,00	0,00	150.000,00	0,00	0,00	150.000,00	150.000,00
Totale 1.1.2.1	2.020.136,45	335.448,72	676.041,66	1.011.490,38	0,00	8.656,07	1.520.258,17	534.085,47	0,00	986.172,70	972.227,73
1.1.2.2											
34.0	117.000,00	111.500,00	5.500,00	117.000,00	0,00	0,00	236.000,00	230.500,00	0,00	5.500,00	5.500,00
35.0	1.500,00	1.500,00	0,00	1.500,00	0,00	0,00	6.500,00	6.227,23	0,00	272,77	0,00
60.0	0,00	0,00	0,00	0,00	0,00	0,00	0,00	0,00	0,00	0,00	0,00
126.0	0,00	0,00	0,00	0,00	0,00	0,00	7.100,00	7.100,00	0,00	0,00	0,00
Totale 1.1.2.2	118.500,00	113.000,00	5.500,00	118.500,00	0,00	0,00	249.600,00	243.827,23	0,00	5.772,77	5.500,00

**ACCADEMIA DELLA CRUSCA**  
**RENDICONTO FINANZIARIO GESTIONALE**  
**USCITA 2013**

Data elaborazione: 24-04-2014

ALLEGATO 10 (Parte A)

Pagina 8

Capitolo	Denominazione	G E S T I O N E di C O M P E T E N Z A									
		Previsione Iniziale	Var.in + (7-4)	Var.in - (4-7)	Prev.Defin. (4+5-6)	Somme Pagate	Da Pagare (10-8)	Tot.Imp. (9+9)	Diff.in + (10-7)	Diff.in - (7-10)	
2	3	4	5	6	7	8	9	10	11	12	
36.0	1.1.2.3 - ONERI FINANZIARI										
	INTERESSI PASSIVI	1.000,00	0,00	1.000,00	0,00	0,00	0,00	0,00	0,00	0,00	
	USCITE E COMMISSIONI BANCARIE	1.000,00	0,00	0,00	1.000,00	391,88	12,56	404,44	0,00	595,56	
	Totale 1.1.2.3	2.000,00	0,00	1.000,00	1.000,00	391,88	12,56	404,44	0,00	595,56	
	1.1.2.4 - ONERI TRIBUTARI										
38.0	IMPOSTE, TASSE E TRIBUTI VARI	30.000,00	0,00	0,00	30.000,00	23.047,90	6.695,00	29.742,90	0,00	257,10	
	Totale 1.1.2.4	30.000,00	0,00	0,00	30.000,00	23.047,90	6.695,00	29.742,90	0,00	257,10	
	1.1.2.5 - POSTE CORRETTIVE E COMPENSATIVE DI ENTRATE CORRENTI										
	Totale 1.1.2.5	0,00	0,00	0,00	0,00	0,00	0,00	0,00	0,00	0,00	
	1.1.2.6 - USCITE NON CLASSIFICABILI IN ALTRE VOCI										
40.0	ONERI VARI STRAORDINARI	4.000,00	0,00	0,00	4.000,00	3.691,62	0,00	3.691,62	0,00	308,38	
72.0	USCITE PER LITI, ARBITRAGGI, RISARCIMENTI E ACCESSORI	0,00	0,00	0,00	0,00	0,00	0,00	0,00	0,00	0,00	
	Totale 1.1.2.6	4.000,00	0,00	0,00	4.000,00	3.691,62	0,00	3.691,62	0,00	308,38	
	1.1.4 - TRATTAMENTI DI QUIESCENZA, INTEGRATIVI E SOSTITUTIVI										
	1.1.4.2 - ACCANTONAMENTO AL TRATTAMENTO DI FINE RAPPORTO	15.000,00	1.000,00	0,00	16.000,00	0,00	13.795,06	13.795,06	0,00	2.204,94	
	Totale 1.1.4.2	15.000,00	1.000,00	0,00	16.000,00	0,00	13.795,06	13.795,06	0,00	2.204,94	

**ACCADEMIA DELLA CRUSCA**  
**RENDICONTO FINANZIARIO GESTIONALE**

USCITA 2013

ALLEGATO 10 (Parte B)

Pagina 8

Capitolo	G E S T I O N E d e i R E S I D U I						G E S T I O N E d i C A S S A				
	Residui Iniziali	Pagati	Da Pagare (16-14)	Totale (14+15)	Var. in + (16-13)	Var. in - (13-16)	Previsioni	Pagamenti	Diff. in + (20-19)	Diff. in - (19-20)	Tot. Residui (9+15)
2	13	14	15	16	17	18	19	20	21	22	23
1.1.2.3											
36.0	0,00	0,00	0,00	0,00	0,00	0,00	0,00	0,00	0,00	0,00	0,00
17.0	0,00	0,00	0,00	0,00	0,00	0,00	1.000,00	391,88	0,00	608,12	12,56
<b>Totale</b>	<b>0,00</b>	<b>0,00</b>	<b>0,00</b>	<b>0,00</b>	<b>0,00</b>	<b>0,00</b>	<b>1.000,00</b>	<b>391,88</b>	<b>0,00</b>	<b>608,12</b>	<b>12,56</b>
1.1.2.4											
38.0	10,59	0,00	0,00	0,00	0,00	10,59	30.010,59	23.047,90	0,00	6.962,69	6.595,00
<b>Totale</b>	<b>10,59</b>	<b>0,00</b>	<b>0,00</b>	<b>0,00</b>	<b>0,00</b>	<b>10,59</b>	<b>30.010,59</b>	<b>23.047,90</b>	<b>0,00</b>	<b>6.962,69</b>	<b>6.595,00</b>
1.1.2.5											
<b>Totale</b>	<b>0,00</b>	<b>0,00</b>	<b>0,00</b>	<b>0,00</b>	<b>0,00</b>	<b>0,00</b>	<b>0,00</b>	<b>0,00</b>	<b>0,00</b>	<b>0,00</b>	<b>0,00</b>
1.1.2.6											
40.0	133,26	0,00	0,00	0,00	0,00	133,26	4.133,26	3.691,62	0,00	441,64	0,00
72.0	0,00	0,00	0,00	0,00	0,00	0,00	0,00	0,00	0,00	0,00	0,00
<b>Totale</b>	<b>133,26</b>	<b>0,00</b>	<b>0,00</b>	<b>0,00</b>	<b>0,00</b>	<b>133,26</b>	<b>4.133,26</b>	<b>3.691,62</b>	<b>0,00</b>	<b>441,64</b>	<b>0,00</b>
1.1.4											
1.1.4.2											
8.0	14.882,74	14.882,74	0,00	14.882,74	0,00	0,00	30.882,74	14.882,74	0,00	16.000,00	13.795,06
<b>Totale</b>	<b>14.882,74</b>	<b>14.882,74</b>	<b>0,00</b>	<b>14.882,74</b>	<b>0,00</b>	<b>0,00</b>	<b>30.882,74</b>	<b>14.882,74</b>	<b>0,00</b>	<b>16.000,00</b>	<b>13.795,06</b>

ACCADEMIA DELLA CRUSCA  
RENDICONTO FINANZIARIO GESTIONALE  
USCITA 2013

Data elaborazione: 24-04-2014

ALLEGATO 10 (Parte A)

Pagina 9

Capitolo	Denominazione	G E S T I O N E  d i  C O M P E T E N Z A									
		Previsione Iniziale	Var in + (7-4)	Var.in - (4-7)	Prev.Defin. (4+5-6)	Somme Pagate	Da Pagare (10-8)	Tot.Imp. (8+9)	Diff.in + (10-7)	Diff.in - (7-10)	
2	3	4	5	6	7	8	9	10	11	12	
	1.1.5 - ACCANTONAMENTI A FONDI RISCHI ED ONERI										
	1.1.5.1 - ACCANTONAMENTI A FONDI RISCHI ED ONERI										
	Totale 1.1.5.1	0,00	0,00	0,00	0,00	0,00	0,00	0,00	0,00	0,00	
	Totale TITOLO I - USCITE CORRENTI	1.197.000,00	39.226,22	0,00	1.236.226,22	835.837,26	363.539,80	1.199.376,08	0,00	36.850,14	

ACCADEMIA DELLA CRUSCA  
RENDICONTO FINANZIARIO GESTIONALE  
USCITA 2013

ALLEGATO 10 (Parte B)

Pagina 9

Capitolo	G E S T I O N E d e i R E S I D U I						G E S T I O N E d i C A S S A					
	Residui Iniziali	Pagati	Da Pagare (16-14)	Totali (14+15)	Var.in + (16+13)	Var.in - (13-16)	Previsioni	Pagamenti	Diff.in + (20-19)	Diff.in - (19-20)	Tot.Residui (9+15)	
2	13	14	15	16	17	18	19	20	21	22	23	
1.1.5												
1.1.5.1												
1.1.5.1	0,00	0,00	0,00	0,00	0,00	0,00	0,00	0,00	0,00	0,00	0,00	
Totale Titolo	1.295.829,02	598.441,85	691.541,66	1.279.983,51	0,00	15.845,51	2.532.055,24	1.434.279,13	0,00	1.097.776,11	1.045.080,46	



Data elaborazione: 24-04-2014  
 ALLEGATO 10 (Parte A)  
 Pagina 10

**ACCADEMIA DELLA CRUSCA**  
**RENDICONTO FINANZIARIO GESTIONALE**  
**USCITA 2013**

Capitolo	Denominazione	G E S T I O N E d i C O M P E T E N Z A						Tot. Imp. (8+9)	Diff. in + (10-7)	Diff. in - (7-10)
		Previsione Iniziale	Var. in + (7-4)	Var. in - (4-7)	Prev. Definitiva (4+5-6)	Somme Pagate (10-8)	Da Pagare (10-8)			
2	3	4	5	6	7	8	9	10	11	12
	1 - CENTRO DI RESPONSABILITA' AMM. VA A									
	1.2 - TITOLO II - USCITE IN CONTO CAPITALE									
	1.2.1 - INVESTIMENTI									
	1.2.1.1 - ACQUISIZIONE DI BENI DI USO DUREVOLE ED OPERE IMMOBILIARI									
41.0	ACQUISTO LIBRI E MANOSCRITTI - CON FONDI ORDINARI	40.000,00	0,00	2.391,50	37.608,50	21.656,09	15.937,11	37.593,20	0,00	15,30
42.0	ALREPI	10.000,00	5.500,00	0,00	15.500,00	6.537,65	8.779,19	15.316,84	0,00	183,16
43.0	RICOSTRUZIONI, RIPRISTINI E TRASFORMAZIONE DI IMMOBILI	25.000,00	197.698,26	0,00	222.698,26	3.091,95	219.696,31	222.698,26	0,00	0,00
	Totale 1.2.1.1	75.000,00	203.198,26	2.391,50	275.806,76	31.195,69	244.412,61	275.608,30	0,00	198,46
	1.2.1.2 - ACQUISIZIONI DI IMMOBILIZZAZIONI TECNICHE									
43.0	ACQUISTI DI IMPIANTI, ATTREZZATURE E MACCHINARI	10.000,00	0,00	2.000,00	8.000,00	6.341,93	1.177,30	7.519,23	0,00	486,77
44.0	RIPIRISTINI, TRASFORMAZIONI E MANUTENZIONE STRAORDINARIA IMPIANTI, ATTREZZATURE E MACCHINARI	10.000,00	0,00	1.000,00	9.000,00	6.141,23	0,00	6.141,23	0,00	2.858,77
45.0	RESTAURO MOBILI E ARREDI	2.000,00	0,00	0,00	2.000,00	1.503,04	0,00	1.503,04	0,00	496,96
46.0	ACQUISTI DI MOBILI E MACCHINA DA UFFICIO	2.000,00	3.000,00	0,00	5.000,00	4.764,60	0,00	4.764,60	0,00	235,40
47.0	RESTAURO E RILEGATURA LIBRI E DOCUMENTI VARI	5.000,00	0,00	3.000,00	2.000,00	913,55	1.000,00	1.913,55	0,00	86,45
	Totale 1.2.1.2	29.000,00	3.000,00	6.000,00	26.000,00	19.664,35	2.177,30	21.841,65	0,00	4.158,35

**ACCADEMIA DELLA CRUSCA**  
**RENDICONTO FINANZIARIO GESTIONALE**  
**USCITA 2013**

ALLEGATO 10 (Parte B)  
 Pagina 10

Capitolo	G E S T I O N E d e l R E S I D U I						G E S T I O N E d i C A S S A					
	Residui Iniziali	Pagati	Da Pagare (16-14)	Totali (14+15)	Var.in + (16-13)	Var.in - (13-16)	Previsioni	Pagamenti	Diff.in + (20-19)	Diff.in - (19-20)	Tot.Residui (9+15)	
2	13	14	15	16	17	18	19	20	21	22	23	
					0,00	0,00	0,00	0,00	0,00	0,00	0,00	
1												
1.2												
1.2.1												
1.2.1.1												
11.0	35.319,90	35.234,69	0,00	35.234,69	0,00	95,21	72.928,40	56.890,78	0,00	16.037,62	15.937,11	
12.0	2.107,89	2.107,89	0,00	2.107,89	0,00	0,00	17.607,99	8.645,59	0,00	8.962,35	8.779,19	
18.0	33.576,56	33.576,56	0,00	33.576,56	0,00	0,00	256.274,82	36.378,51	0,00	219.696,31	219.696,31	
Totale	71.004,35	70.919,14	0,00	70.919,14	0,00	95,21	346.811,11	102.114,83	0,00	244.696,28	244.412,61	
1.2.1.1												
1.2.1.2												
13.0	520,30	520,30	0,00	520,30	0,00	0,00	8.520,30	6.862,23	0,00	1.658,07	1.177,30	
14.0	0,00	0,00	0,00	0,00	0,00	0,00	9.000,00	6.141,23	0,00	2.858,77	0,00	
15.0	0,00	0,00	0,00	0,00	0,00	0,00	2.000,00	1.503,04	0,00	496,96	0,00	
16.0	0,00	0,00	0,00	0,00	0,00	0,00	5.000,00	4.764,60	0,00	235,40	0,00	
17.0	2.927,69	784,00	0,00	784,00	0,00	2.143,69	4.927,69	1.697,59	0,00	3.230,14	1.000,00	
Totale	3.447,99	1.304,30	0,00	1.304,30	0,00	2.143,69	29.447,99	20.968,65	0,00	8.479,34	2.177,30	

Data elaborazione: 24-04-2014  
ALLEGATO 10 (Parte A)  
Pagina 11

ACCADEMIA DELLA CRUSCA  
RENDICONTO FINANZIARIO GESTIONALE  
USCITA 2013

Capitolo	Denominazione	G E S T I O N E  d i  C O M P E T E N Z A									
		Previsione Iniziale	Var.in + (7-4)	Var.in - (4-7)	Prev.Defin. (4+5-6)	Somme Pagate	Da Pagare (10-8)	Tot.Imp. (8+9)	Diff.in + (10-7)	Diff.in - (7-10)	
2	3	4	5	6	7	8	9	10	11	12	
64.0	1.2.1.3 - PARTECIPAZIONI E ACQUISTO DI VALORI MOBILIARI										
	ACQUISTO TITOLI DI STATO EREDITA' TRAMONTANO	0,00	0,00	0,00	0,00	0,00	0,00	0,00	0,00	0,00	
	Totale 1.2.1.3	0,00	0,00	0,00	0,00	0,00	0,00	0,00	0,00	0,00	
	Totale TITOLO II - USCITE IN CONTO CAPITALE	104.000,00	197.806,76	0,00	301.806,76	50.860,04	246.599,91	297.449,95	0,00	4.356,81	

ACCADEMIA DELLA CRUSCA  
RENDICONTO FINANZIARIO GESTIONALE  
USCITA 2013

ALLEGATO 10 (Parte B)  
Pagina 11

Capitolo	G E S T I O N E d e i				R E S S I D U I			G E S T I O N E d i				Tot. Residui (9+15)
	Residui Iniziali	Pagati	Da Pagare (16-14)	Totali (14+15)	Var. in + (16-13)	Var. in - (13-16)	Provisioni	Pagamenti	Diff. in + (20-19)	Diff. in - (19-20)		
2	13	14	15	16	17	18	19	20	21	22	23	
1.2.1.3												
34.0	56.992,82	0,00	96.992,82	96.992,82	0,00	0,00	96.992,82	0,00	0,00	96.992,82	96.992,82	
Totale	96.992,82	0,00	96.992,82	96.992,82	0,00	0,00	96.992,82	0,00	0,00	96.992,82	96.992,82	
Totale Titolo	171.445,16	72.223,44	96.992,82	169.216,26	0,00	2.228,50	473.251,92	123.083,48	0,00	350.168,44	343.592,73	

Data elaborazione: 24-04-2014  
 ALLEGATO 10 (parte A)  
 Pagina 12

**ACCADEMIA DELLA CRUSCA**  
**RENDICONTO FINANZIARIO GESTIONALE**  
**USCITA 2013**

Capitolo	Denominazione	G E S T I O N E d i C O M P E T E N Z A									
		Previsione Iniziale	Var.in + (7-4)	Var.in - (4-7)	Prev.Defin. (4+5-6)	Somme Pagate	Da Pagare (10-8)	Tot.Imp. (8+9)	Diff.in + (10-7)	Diff.in - (7-10)	
2	3	4	5	6	7	8	9	10	11	12	
8.0	1 - CENTRO DI RESPONSABILITA' AMM.VA A										
	1.4 - TITOLO IV - PARTITE DI GIRO										
	1.4.1 - USCITE AVENTI NATURA DI PARTITE DI GIRO										
	1.4.1.1 - USCITE AVENTI NATURA DI PARTITE DI GIRO										
	RITENUTE ERARIALI DIPENDENTI E COLLABORATORI	40.000,00	0,00	0,00	40.000,00	31.421,89	6.739,66	38.161,55	0,00	1.839,45	
	RITENUTE ERARIALI NOTULE PROFESSIONISTI	30.000,00	7.000,00	0,00	37.000,00	31.724,86	4.599,00	36.312,86	0,00	587,14	
	RITENUTE PREVIDENZIALI ED ASSISTENZIALI DIPENDENTI	16.000,00	0,00	0,00	16.000,00	13.158,16	2.107,54	15.265,70	0,00	734,30	
	RITENUTE PREVIDENZIALI E ASSISTENZIALI COLLABORATORI	10.000,00	0,00	5.000,00	5.000,00	3.759,27	947,75	4.707,02	0,00	292,98	
	ADIZIONALE REGIONALE E COMUNALE	7.000,00	0,00	2.000,00	5.000,00	2.878,10	0,00	2.878,10	0,00	2.121,90	
	QUOTE INAIL A CARICO COLLABORATORI	1.000,00	0,00	0,00	1.000,00	0,00	69,68	69,68	0,00	931,32	
56.0	FONDO ECONOMALE SPESE MINUTE	2.000,00	1.000,00	0,00	3.000,00	3.000,00	0,00	3.000,00	0,00	0,00	
57.0	FONDO ECONOMALE SPESE POSTALI	2.000,00	1.000,00	0,00	3.000,00	3.000,00	0,00	3.000,00	0,00	0,00	
59.0	REALIZZAZIONE LESSICO ETIMOLOGICO	0,00	0,00	0,00	0,00	0,00	0,00	0,00	0,00	0,00	
	Totale 1.4.1.1	108.000,00	9.000,00	7.000,00	110.000,00	88.942,28	14.451,63	103.393,91	0,00	6.606,09	
	Totale TITOLO IV - PARTITE DI GIRO	108.000,00	9.000,00	7.000,00	110.000,00	88.942,28	14.451,63	103.393,91	0,00	6.606,09	

ACCADEMIA DELLA CRUSCA  
RENDICONTO FINANZIARIO GESTIONALE  
USCITA 2013

ALLEGATO 10 (Parte B)

Página 12

Capitolo	G E S T I O N E dei R E S I D U I					G E S T I O N E di C A S S A					
	Residui Iniziali	Pagati	Da Pagare (16-14)	Totali (14+15)	Var.in + (16-13)	Var.in - (13-16)	Previsioni	Pagamenti	Diff.in + (20-19)	Diff.in - (19-20)	Tot.Residui (9-15)
2	13	14	15	15	17	18	19	20	21	22	23
1											
1.4											
1.4.1											
1.4.1.1											
18.0	5.105,51	5.105,51	0,00	5.105,51	0,00	0,00	45.105,51	36.527,40	0,00	8.578,11	6.739,66
19.0	3.408,75	3.408,75	0,00	3.408,75	0,00	0,00	40.408,75	35.133,61	0,00	5.275,14	4.588,00
20.0	2.050,92	2.050,92	0,00	2.050,92	0,00	0,00	18.050,92	15.209,08	0,00	2.841,84	2.107,54
21.0	0,00	0,00	0,00	0,00	0,00	0,00	5.000,00	3.759,22	0,00	1.240,73	947,75
22.0	0,00	0,00	0,00	0,00	0,00	0,00	5.000,00	2.878,10	0,00	2.121,90	0,00
23.0	39,71	39,71	0,00	39,71	0,00	0,00	1.039,71	39,71	0,00	1.000,00	68,69
26.0	0,00	0,00	0,00	0,00	0,00	0,00	3.000,00	3.000,00	0,00	0,00	0,00
27.0	0,00	0,00	0,00	0,00	0,00	0,00	3.000,00	3.000,00	0,00	0,00	0,00
29.0	1.498,99	0,00	0,00	0,00	0,00	1.498,99	1.498,99	0,00	0,00	1.498,99	0,00
Totale	12.103,88	10.604,89	0,00	10.604,89	0,00	1.498,99	122.103,88	99.547,17	0,00	22.556,71	14.451,63
Totale Titolo	12.103,88	10.604,89	0,00	10.604,89	0,00	1.498,99	122.103,88	99.547,17	0,00	22.556,71	14.451,63

ACCADEMIA DELLA CRUSCA  
RENDICONTO FINANZIARIO GESTIONALE  
USCITA 2013

Data elaborazione: 24-04-2014  
ALLEGATO 10 (Parte A)  
Pagina 13

Capitolo	Denominazione	G E S T I O N E  d i  C O M P E T E N Z A									
		Previsione Iniziale	Var.in + (7-4)	Var.in - (4-7)	Prev.Defin. (4+5-6)	Somme Pagate	Da Pagare (10-8)	Tot.Imp. (8+9)	Diff.in + (10-7)	Diff.in - (7-10)	
2	3	4	5	6	7	8	9	10	11	12	
	Riepilogo dei titoli C.D.R. 1										
	Titolo I	1.197.000,00	39.226,22		0,00	1.236.226,22	835.837,26	363.538,80	1.199.376,06	0,00	36.850,14
	Titolo II	104.000,00	197.806,76		0,00	301.806,76	50.860,04	246.589,91	297.449,95	0,00	4.356,81
	Titolo III	0,00	0,00		0,00	0,00	0,00	0,00	0,00	0,00	0,00
	Titolo IV	108.000,00	2.000,00		0,00	110.000,00	88.942,28	14.451,63	103.393,91	0,00	6.606,09
	TOTALE DELLE USCITE C.D.R. 1	1.409.000,00	239.032,98		0,00	1.648.032,98	975.639,60	624.580,39	1.600.219,94	0,00	47.813,04

**ACCADEMIA DELLA CRUSCA**  
**RENDICONTO FINANZIARIO GESTIONALE**  
**USCITA 2013**

ALLEGATO 10 (Parte B)  
Pagina 13

Capitolo	G E S T I O N E d e i R E S I D U I						G E S T I O N E d i C A S S A				
	Residui Iniziali	Pagati	Da Pagare (16-14)	Totali (14+15)	Var.in + (16-13)	Var.in - (13-16)	Provisioni	Pagamenti	Diff.in + (20-19)	Diff.in - (19-20)	Tot.Residui (9-15)
2	13	14	15	16	17	18	19	20	21	22	23
Titolo I	1.295.929,02	598.441,85	681.541,66	1.279.983,51	0,00	15.845,51	2.532.055,24	1.434.379,13	0,00	1.097.776,11	1.045.080,46
Titolo II	171.445,16	72.223,44	96.992,82	169.216,26	0,00	2.228,90	473.251,92	123.083,48	0,00	350.168,44	343.592,73
Titolo III	0,00	0,00	0,00	0,00	0,00	0,00	0,00	0,00	0,00	0,00	0,00
Titolo IV	12.103,88	10.604,89	0,00	10.604,89	0,00	1.439,99	123.103,88	99.947,17	0,00	22.556,71	14.451,63
Totale Titolo	1.479.378,06	861.270,13	778.534,48	1.659.804,66	0,00	19.573,40	3.127.411,04	1.656.909,78	0,00	1.470.501,26	1.403.114,82



Data elaborazione: 24-04-2014  
ALLEGATO 10 (Parte A)  
Pagina 14

ACCADEMIA DELLA CRUSCA  
RENDICONTO FINANZIARIO GESTIONALE  
USCITA 2013

Capitolo	Denominazione	G E S T I O N E  d i  C O M P E T E N Z A									
		Previsione Iniziale	Var.in + (7-4)	Var.in - (4-7)	Prev.Defin. (4+5-6)	Somme Pagate	Da Pagare (10-8)	Tot.Imp. (8+9)	Diff.in + (10-7)	Diff.in - (7-10)	
2	3	4	5	6	7	8	9	10	11	12	
	RIEPILOGO GENERALE										
	Titolo I	1.197.000,00	39.226,22	0,00	1.236.226,22	835.837,28	363.538,80	1.199.376,08	0,00	36.850,14	
	Titolo II	104.000,00	197.806,76	0,00	301.806,76	50.860,04	246.599,91	297.449,95	0,00	4.356,81	
	Titolo III	0,00	0,00	0,00	0,00	0,00	0,00	0,00	0,00	0,00	
	Titolo IV	108.000,00	2.000,00	0,00	110.000,00	88.942,28	14.451,63	103.393,91	0,00	6.606,09	
	TOTALE DELLE USCITE	1.409.000,00	239.032,98	0,00	1.648.032,98	975.639,60	624.580,34	1.600.219,94	0,00	47.813,04	
	Disavanzo di amministrazione	0,00	0,00	0,00	0,00						
	TOTALE GENERALE DELLE USCITE	1.409.000,00	239.032,98	0,00	1.648.032,98	975.639,60	624.580,34	1.600.219,94	0,00	47.813,04	

**ACCADEMIA DELLA CRUSCA**  
**RENDICONTO FINANZIARIO GESTIONALE**  
**USCITA 2013**

ALLEGATO 10 (Parte B)  
 Pagina 14

Capitolo	G E S T I O N E del R E S I D U I						G E S T I O N E di C A S S A					
	Residui Iniziali	Pagati	Da Pagare (16-14)	Totali (14+15)	Var.in + (16-13)	Var.in - (13-16)	Previsioni	Pagamenti	Diff.in + (20-19)	Diff.in - (19-20)	Tot.Residui (9+15)	
2	13	14	15	16	17	18	19	20	21	22	23	
Titolo I	1.295.829,02	598.441,85	691.541,66	1.279.983,51	0,00	15.845,51	2.532.055,24	1.434.279,13	0,00	1.097.776,11	1.045.080,46	
Titolo II	171.445,16	73.223,44	96.992,82	169.216,26	0,00	2.229,90	473.251,92	123.083,48	0,00	350.168,44	343.582,73	
Titolo III	0,00	0,00	0,00	0,00	0,00	0,00	0,00	0,00	0,00	0,00	0,00	
Titolo IV	12.103,88	10.504,89	0,00	10.504,89	0,00	1.498,99	122.103,88	99.547,17	0,00	22.556,71	14.451,63	
Totale Titolo	1.479.378,06	681.270,18	778.534,48	1.459.804,66	0,00	19.573,40	3.127.411,04	1.656.909,78	0,00	1.470.501,26	1.403.114,82	
Totale Titolo	1.479.378,06	681.270,18	778.534,48	1.459.804,66	0,00	19.573,40	3.127.411,04	1.656.909,78	0,00	1.470.501,26	1.403.114,82	

Data Elaborazione 24-04-2014  
Pagina 1

## ACCADEMIA DELLA CRUSCA

**RESIDUI ATTIVI 2013**

(\*) Include Proposte di Variazione

(Ordinati per CLASSIFICAZIONE, CAPITOLO, ANNO RESIDUO) (Solo totali)

ANNO RESIDUO	CAPITOLO		IMPORTO	Variazioni +/-	IMPORTO Riscossioni	IMPORTO Da Riscuotere
Competenza	1.0	CONTRIBUTO ORDINARIO DEL MINISTERO	78.885,99	0,00	78.885,99	0,00
Competenza	48.0	QUOTA 5 PER MILLE	39.246,71	0,00	39.246,71	0,00
2011	63.0	PROGETTO VIVI FONDI FIRB	12.350,00	0,00	0,00	12.350,00
Competenza	90.0	CONTRIBUTO D.L. 201 LEGGE N.214 DEL 22.12.2011	705.170,38	0,00	705.170,38	0,00
	<b>Totali Classificazione</b>		<b>835.653,08</b>	<b>0,00</b>	<b>823.303,08</b>	<b>12.350,00</b>
	<b>1.01.002.0001</b>					
Competenza	4.0	CONTRIBUTO REGIONE TOSCANA	200.000,00	0,00	0,00	200.000,00
2010	4.0		7,58	-7,58	0,00	0,00
2012	4.0		217.000,00	0,00	16.742,42	200.257,58
			417.007,58	-7,58	16.742,42	400.257,58
2010	58.0	REGIONE TOSCANA FONDI CIFE PER LAVORI VILLA	132.000,00	0,00	0,00	132.000,00
2011	84.0	R. TOSCANA PROG. VALORIZZAZIONE E TUTELA FONDI ANTICHI	20.000,00	0,00	0,00	20.000,00
2011	85.0	CONVEGNO "ARTUSI 100"	5.000,00	0,00	0,00	5.000,00
2011	86.0	CONVEGNO "UN SECOLO PER LA COSTITUZIONE"	5.000,00	0,00	0,00	5.000,00
	<b>Totali Classificazione</b>		<b>579.007,58</b>	<b>-7,58</b>	<b>16.742,42</b>	<b>562.257,58</b>
	<b>1.01.002.0002</b>					
Competenza	5.0	CONTRIBUTO COMUNE FIRENZE	14.997,00	0,00	14.997,00	0,00
2009	5.0		3,00	-3,00	0,00	0,00
			15.000,00	-3,00	14.997,00	0,00
2012	82.0	COMUNE FIRENZE-COMITATO PARI OPPORTUNITA'	3,00	-3,00	0,00	0,00
	<b>Totali Classificazione</b>		<b>15.003,00</b>	<b>-6,00</b>	<b>14.997,00</b>	<b>0,00</b>
	<b>1.01.002.0003</b>					
		CONTRIBUTO CNR OVI				

Data Elaborazione 24-04-2014  
Pagina 2

## ACCADEMIA DELLA CRUSCA

## RESIDUI ATTIVI 2013

(\*) Include Proposte di Variazione

(Ordinati per CLASSIFICAZIONE, CAPITOLO, ANNO RESIDUO) (Solo totali)

ANNO RESIDUO	CAPITOLO		IMPORTO	Variazioni +/-	IMPORTO Riscossioni	IMPORTO Da Riscuotere
Competenza 2012	6.0 6.0	CONTRIBUTO CHIR OVI	100.000,00 100.000,00 200.000,00	0,00 0,00 0,00	0,00 100.000,00 100.000,00	100.000,00 0,00 100.000,00
Competenza 2012	7.0 7.0	CONTRIBUTO FIS	29.000,00 29.000,00 58.000,00	0,00 0,00 0,00	995,50 29.000,00 29.995,50	28.004,50 0,00 28.004,50
Competenza 2009	55.0	CONTRIBUTI DA ENTI PUBBLICI VARI PER PUBBLICAZIONI	14.530,00	0,00	12.450,00	2.080,00
2011	55.0		25,63	-25,63	0,00	0,00
2012	55.0		3.000,00	-3.000,00	0,00	0,00
	55.0		6.932,38	-9,13	6.923,25	0,00
			24.488,01	-3.034,76	19.373,25	2.080,00
Totale Classificazione						
1.01.002.0004			282.488,01	-3.034,76	149.368,75	130.084,50
Competenza 2008	8.0	RICAVI DALLA VENDITA DI PUBBLICAZIONI	42.254,77	0,00	34.126,19	8.128,58
2012	8.0		2.175,00	-2.175,00	0,00	0,00
	8.0		3.735,65	0,00	3.302,90	432,75
			48.165,42	-2.175,00	37.429,09	8.561,33
Competenza	9.0	PROVENTI DERIVANTI DALLA PRESTAZIONE DI SERVIZI	2.217,30	0,00	0,00	2.217,30
Competenza 2008	10.0	RICAVI CRUSCA PER VOI	13.956,34	0,00	13.111,40	844,94
2012	10.0		1.140,26	-1.140,26	0,00	0,00
	10.0		4.885,00	0,00	4.860,00	25,00
			19.981,60	-1.140,26	17.971,40	869,94
2010	51.0	CONVENZIONE CON INVALSI	8,26	-8,26	0,00	0,00
Totale Classificazione						
1.01.003.0001			70.372,58	-3.323,52	55.400,49	11.648,57
Competenza 2012	11.0 11.0	INTERESSI ATTIVI SU MUTUI, DEPOSITI E CONTI CORRENTI	7.723,20 2.279,48 10.002,68	0,00 0,00 0,00	7.376,41 2.279,48 9.655,89	346,79 0,00 346,79
Totale Classificazione						
1.01.003.0002			10.002,68	0,00	9.655,89	346,79
		RECUPERI E RIMBORSI DIVERSI				

Data Elaborazione 24-04-2014  
Pagina 3

## ACCADEMIA DELLA CRUSCA

## RESIDUI ATTIVI 2013

(\*) Includi Proposte di Variazione

(Ordinati per CLASSIFICAZIONE, CAPITOLO, ANNO RESIDUO) (Solo totali)

ANNO RESIDUO	CAPITOLO		IMPORTO	Variazioni +/-	IMPORTO Riscossioni	IMPORTO Da Riscuotere	
Competenza 2008	12.0	RECUPERI E RIMBORSI DIVERSI	12.812,20	0,00	12.713,00	99,20	
2012	12.0		136,38	-136,38	0,00	0,00	
	12.0		1.480,51	0,00	1.480,51	0,00	
			14.429,09	-136,38	14.193,51	99,20	
	Totale Classificazione						
	11.01.003.0003		14.429,09	-136,38	14.193,51	99,20	
Competenza	16.0	AMICI DELLA CRUSCA	20.000,00	0,00	20.000,00	0,00	
Competenza 2012	27.0	CONTRIBUTI DA ENTI-PRIVATI ASSOCIAZIONI VARIE	250,00	0,00	250,00	0,00	
	27.0		378,80	0,00	378,80	0,00	
			628,80	0,00	628,80	0,00	
2011	41.0	UFFICIO SCOLASTICO REGIONALE DELLA TOSCANA	7.500,00	0,00	7.500,00	0,00	
2011	57.0	CONVENZIONE CON AGENZIA NAZIONALE SVILUPPO AUTONOMIA SCOLASTICA	45.000,00	0,00	0,00	45.000,00	
2012	64.0	FONDAZIONE BANCO DI SICILIA	19.000,00	0,00	0,00	19.000,00	
2009	68.0	CONVENZIONE CON AISAS: PROGETTO LIM	4,80	-4,80	0,00	0,00	
Competenza 2012	70.0	BANCA F. DEL VECCHIO: VOCABOLARIO FIORENTINO CONTEMPORANEO	18.000,00	0,00	18.000,00	0,00	
	70.0		1.500,00	0,00	1.500,00	0,00	
			19.500,00	0,00	19.500,00	0,00	
2010	73.0	BIBLIOTECA NAZIONALE COMITATO CELEBRAZIONI GALILEIANE	10.000,00	0,00	10.000,00	0,00	
Competenza	77.0	CAMPAGNA A "SOSTEGNO CRUSCA"	451,50	0,00	451,50	0,00	
Competenza 2011	78.0	CONTRATTO CON AEROPORTO FIRENZE SPA	5.250,00	0,00	5.250,00	0,00	
	78.0		25.000,00	0,00	25.000,00	0,00	
			30.250,00	0,00	30.250,00	0,00	
2011	80.0	ENTE CRF: CATALOGAZIONE FONDO MENICONI	20.000,00	0,00	20.000,00	0,00	
		FONDO CR RAVENNA- DANTE 2021					

Data Elaborazione 24-04-2014  
Pagina 4

## ACCADEMIA DELLA CRUSCA

## RESIDUI ATTIVI 2013

(\*) Incluse Proposte di Variazione

(Ordinati per CLASSIFICAZIONE, CAPITOLO, ANNO RESIDUO) (Solo totali)

ANNO RESIDUO	CAPITOLO		IMPORTO	Variazioni +/-	IMPORTO Riscossioni	IMPORTO Da Riscuotere
Competenza	83.0	FONDLOR RAVENNA- DANTE 2021	20.000,00	0,00	20.000,00	0,00
2012	87.0	ENTE CRI-LINGUISTI DEL NOVCENTO BIELLOTICHE ED ARCHIV D'AUTORE	27.500,00	0,00	0,00	27.500,00
2012	88.0	VAL BREGAGLIA-PROGETTO L'ITALIANO TRA PASSATO E PRESENTE	7.000,00	0,00	7.000,00	0,00
2012	89.0	LOESCHER EDITORE- PROGETTO (LA SELVA IL MONTE LE STELLE)	10.000,00	0,00	0,00	10.000,00
Competenza	91.0	CONVEGNO SEI/16 APRILE 2013	10.998,00	0,00	10.998,00	0,00
Competenza	92.0	PROGMJUR INSEGNARE ITALIANO IL LESSICO COVLA LIM	10.000,00	0,00	10.000,00	0,00
Competenza	93.0	ENTE CRI- LE PAROLE DELL'ARTE DA LEONARDO A VASARI	20.000,00	0,00	10.000,00	10.000,00
Competenza	94.0	UNIEUNIMI PER CONVEGNO IL PORTALE DELLA TV LA TV DEI PORTALI	2.750,90	0,00	2.749,15	1,75
Competenza	95.0	FONDAZIONE CIRIPRATO- CARTE L. GIULI	5.000,00	0,00	0,00	5.000,00
Competenza	96.0	SOFTEC PER REALIZZAZIONE SEMINARIO FORMAZIONE	1.200,00	0,00	0,00	1.200,00
Competenza	98.0	ACCORDO DI PROGRAMMA: SCIENZE E VOCABOLARIO ARCHIVIO INFORMATICO DELL'ACCAD EMA DELLA CRUSCA E DEL LESSICO ETIMOLOGICO ITALIANO	150.000,00	0,00	120.000,00	30.000,00
Totali Classificazione			436.784,00	-4,80	289.077,45	147.701,75
Competenza	19.0	RITENUTE ERARIALI DIPENDENTI E COLLABORATORI	38.161,55	0,00	38.161,55	0,00
Competenza	20.0	RITENUTE ERARIALI NOTULE PROFESSIONISTI	36.312,86	0,00	36.312,86	0,00
Competenza	21.0	RITENUTE PREVIDENZIALI ED ASSISTENZIALI CARICO DIPENDENTI	15.265,70	0,00	15.265,70	0,00
		RITENUTE PREVIDENZIALI ED ASSISTENZIALI COLLABORATORI				

Data Elaborazione 24-04-2014  
Pagina 5

## ACCADEMIA DELLA CRUSCA

**RESIDUI ATTIVI 2013**

(\*) *Incluse Proposte di Variazione*

(Ordinati per CLASSIFICAZIONE, CAPITOLO, ANNO RESIDUO) (Solo totali)

ANNO RESIDUO	CAPITOLO		IMPORTO	Variazioni +/-	IMPORTO Riscossioni	IMPORTO Da Riscuotere
Competenza	22.0	RTENUTE PREVIDENZIALI ED ASSISTENZIALI COLLABORATORI	4.707,02	0,00	4.707,02	0,00
Competenza	23.0	ADIZIONALE REGIONALE E COMUNALE	2.878,10	0,00	2.878,10	0,00
Competenza	24.0	QUOTE INAIL A CARICO COLLABORATORI	68,68	0,00	68,68	0,00
Competenza	25.0	FONDO ECONOMALE SPESE MINUTE	3.000,00	0,00	3.000,00	0,00
Competenza	26.0	FONDO ECONOMALE SPESE POSTALI	3.000,00	0,00	3.000,00	0,00
	Totale Classificazione		103.393,91			
	01.04.001.0001		103.393,91	0,00	103.393,91	0,00
<b>TOTALE GENERALE</b>						
			2.347.133,93	-6.513,04	1.476.132,50	864.488,39

Data Elaborazione 24-04-2014  
Pagina 6

# ACCADEMIA DELLA CRUSCA

## TOTALI RESIDUI ATTIVI 2013

(\*) Includo Proposte di Variazione

	IMPORTO	VARIAZIONI +/-	IMPORTO Riscossioni	IMPORTO Da Riscuotere
TOTALE ANNO RESIDUO 2008	3.451,64	-3.451,64	0,00	0,00
TOTALE ANNO RESIDUO 2009	33,43	-33,43	0,00	0,00
TOTALE ANNO RESIDUO 2010	142.015,84	-15,84	10.000,00	132.000,00
TOTALE ANNO RESIDUO 2011	142.850,00	-3.000,00	52.500,00	87.350,00
TOTALE ANNO RESIDUO 2012	430.694,82	-12,13	173.467,36	257.215,33
TOTALE COMPETENZA 2013	1.628.088,20	0,00	1.240.165,14	387.923,06
TOTALE GENERALE	2.347.133,93	-6.513,04	1.476.132,50	864.488,39



Data Elaborazione 24-04-2014  
Pagina 1

## ACCADEMIA DELLA CRUSCA

**RESIDUI PASSIVI 2013**

(\*) Include Proposte di Variazione

(Ordinati per CLASSIFICAZIONE, CAPITOLO, ANNO RESIDUO) (Solo totali)

ANNO RESIDUO	CAPITOLO		IMPORTO	Variazioni +/-	IMPORTO Pagamenti	IMPORTO Da pagare	
Competenza	1.0	INDENNITA' DI CARICA AI SINDACI REVISORI	5.326,64	0,00	5.326,64	0,00	
2010	1.0		179,84	-179,84	0,00	0,00	
2011	1.0		922,78	-922,78	0,00	0,00	
2012	1.0		3.000,00	-3,17	2.996,83	0,00	
			9.429,26	-1.105,79	8.323,47	0,00	
Competenza	2.0	RIMBORSO DI SPESE E INDENNITA' DI MISSIONE AI SINDACI REVISORI	876,60	0,00	876,60	0,00	
Competenza	3.0	RIMBORSI AI COMPONENTI GLI ORGANI COLLEGIALI	3.544,36	0,00	3.544,36	76,50	
2010	3.0		4,00	-4,00	0,00	0,00	
2011	3.0		1.415,39	-96,50	1.318,89	0,00	
			5.063,75	-100,50	4.886,75	76,50	
		<b>Totali Classificazione</b>	<b>15.369,61</b>	<b>-1.206,29</b>	<b>14.086,82</b>	<b>76,50</b>	
Competenza	4.0	STIPENDI ED ALTRI ASSEGNI FISSI AL PERSONALE DIPENDENTE	169.416,14	0,00	169.416,14	0,00	
Competenza	5.0	INDENNITA' E RIMBORSO SPESE TRASPORTO PER MISSIONI INTERNO	26,10	0,00	26,10	0,00	
Competenza	6.0	ONERI PREVIDENZIALI ED ASSISTENZIALI A CARICO DELL'ENTE	40.731,30	0,00	35.034,84	5.696,46	
2012	6.0		5.713,08	0,00	5.713,08	0,00	
			46.444,38	0,00	40.747,92	5.696,46	
Competenza	7.0	ALTRI ONERI SOCIALI A CARICO DELL'ENTE	784,16	0,00	784,16	0,00	
		<b>Totali Classificazione</b>	<b>216.670,78</b>	<b>0,00</b>	<b>210.974,32</b>	<b>5.696,46</b>	
Competenza	9.0	ACQUISTO GIORNALI, LIBRI ED ALTRE PUBBLICAZIONI	26,00	0,00	26,00	0,00	
Competenza	10.0	ACQUISTO DI MATERIALI DI CONSUMO E NOLEGGIO DI MATERIALE TECNICO	12.106,64	0,00	9.973,10	2.133,54	
2012	10.0		1.376,18	0,00	1.376,18	0,00	
			13.482,82	0,00	11.349,28	2.133,54	
Competenza	11.0	MANUTENZIONE ORDINARIA MACCHINE E MOBILI	1.636,32	0,00	1.636,32	0,00	
		<b>MANUTENZIONE, RIPARAZIONE E ADATTAMENTI LOCALI E RELATIVI IMPIANTI</b>					

## RESIDUI PASSIVI 2013

(Ordinati per CLASSIFICAZIONE,CAPITOLO,ANNO RESIDUO) (Solo totali)

ANNO RESIDUO	CAPITOLO	IMPORTO	Variazioni +/-	IMPORTO Pagamenti	IMPORTO Da pagare
Competenza 2012	16.0	23.662,63	0,00	17.034,23	6.628,40
	16.0	5.303,27	0,00	5.303,27	0,00
Competenza		28.965,90	0,00	22.337,50	6.628,40
	17.0	7.591,04	0,00	7.409,04	182,00
Competenza 2010 2011 2012		13.064,50	0,00	13.064,50	0,00
	19.0	41,53	-41,53	0,00	0,00
	19.0	14,09	-14,09	0,00	0,00
	19.0	7.623,54	0,00	7.623,54	0,00
2008		20.743,66	-55,62	20.688,04	0,00
	20.0	453,63	-453,63	0,00	0,00
Competenza 2012	21.0	2.647,76	0,00	2.226,30	421,46
	21.0	114,00	0,00	114,00	0,00
Competenza		2.761,76	0,00	2.340,30	421,46
	22.0	4.863,21	0,00	4.863,21	0,00
Competenza 2012	23.0	54.970,59	0,00	49.789,62	5.180,97
	23.0	7.605,73	0,00	7.605,73	0,00
Competenza 2012		62.576,32	0,00	57.395,35	5.180,97
	24.0	69.402,22	0,00	54.856,72	14.545,50
Competenza 2010 2012	24.0	66.888,85	0,00	66.888,85	0,00
	25.0	136.291,07	0,00	121.745,57	14.545,50
Competenza 2010 2012	25.0	22.046,00	0,00	22.046,00	0,00
	25.0	578,00	-578,00	0,00	0,00
Competenza		6.292,00	0,00	6.292,00	0,00
	26.0	28.918,00	-578,00	28.340,00	0,00
		164,56	0,00	164,56	0,00

Data Elaborazione 24-04-2014  
Pagina 3

## ACCADEMIA DELLA CRUSCA

**RESIDUI PASSIVI 2013**

(\*) Includo Proposte di Variazione

(Ordinati per CLASSIFICAZIONE; CAPITOLO, ANNO RESIDUO) (Solo totali)

ANNO RESIDUO	CAPITOLO		IMPORTO	Variazioni +/-	IMPORTO Pagamenti	IMPORTO Da pagare	
Competenza	27.0	PREMI DI ASSICURAZIONE	9.034,98	0,00	9.034,98	0,00	
Competenza	28.0	FULIZIA LOCALI E SORVEGLIANZA	62.939,07	0,00	53.574,06	9.365,01	
2012	28.0		14.058,97	0,00	14.058,97	0,00	
Competenza	29.0	USCITE TELEFONICHE	76.998,04	0,00	67.633,03	9.365,01	
2012	29.0		9.625,88	0,00	8.298,81	1.327,07	
			1.519,92	0,00	1.519,92	0,00	
			11.145,80	0,00	9.818,73	1.327,07	
Competenza	80.0	SERVIZI INFORMATICI	6.866,61	0,00	5.573,41	1.293,20	
2010	80.0		57,37	-57,37	0,00	0,00	
2011	80.0		1.115,31	-44,46	1.070,85	0,00	
2012	80.0		17.878,50	-4.650,22	13.228,28	0,00	
Competenza	83.0	SERVIZI DI FORESTERIA	25.917,79	-4.752,05	19.872,54	1.293,20	
			4.463,53	0,00	4.463,53	0,00	
Competenza	95.0	SERVIZI VARI	173,17	0,00	173,17	0,00	
		<b>Totali Classificazione</b>					
	1.01.001.0003		436.207,60	-5.839,30	389.291,15	41.077,15	
Competenza	30.0	SPESE PER PUBBLICAZIONE CRUSCA PER VOI (GRAFICA STAMPA REDAZIONE)	11.989,34	0,00	5.147,70	6.841,64	
2011	30.0		252,06	-252,06	0,00	0,00	
2012	30.0		7.746,80	0,00	7.746,80	0,00	
			19.988,20	-252,06	12.894,50	6.841,64	
Competenza	31.0	SPESE PUBBLICAZIONI MONOGRAFIE E RAPPORTI CON LA STAMPA CON FONDI ORDINARI	41.971,76	0,00	15.415,59	26.556,17	
2010	31.0		574,79	-574,79	0,00	0,00	
2011	31.0		48,29	-48,29	0,00	0,00	
2012	31.0		19.709,76	0,00	19.709,76	0,00	
			62.304,60	-623,08	35.125,35	26.556,17	
2004	54.0	PROGETTO SICLI CRF	14,29	-14,29	0,00	0,00	
		REALIZZAZIONE VARI PROGETTI					

Data Elaborazione 24-04-2014  
Pagina 4

## ACCADEMIA DELLA CRUSCA

**RESIDUI PASSIVI 2013**

(\*) Includere Proposte di Variazione

(Ordinati per CLASSIFICAZIONE, CAPITOLO, ANNO RESIDUO) (Solo totali)

ANNO RESIDUO	CAPITOLO		IMPORTO	Variazioni +/-	IMPORTO Pagamenti	IMPORTO Da pagare	
Competenza 2012	55.0	REALIZZAZIONE VARI PROGETTI	210.600,00	0,00	137.209,29	73.390,71	
	55.0		455.000,00	0,00	50.498,91	364.501,09	
			665.600,00	0,00	227.708,20	437.891,80	
2005	61.0	CONVEGNOLINGUA ITALIANA E SCIENZE	16.150,41	-7.534,22	8.616,19	0,00	
2007	63.0	BIBLIOTECA DIGITALE ITALIANA	35,17	-35,17	0,00	0,00	
Competenza	71.0	PREMIO TRAMONTANO	2.000,00	0,00	2.000,00	0,00	
2007	81.0	INIZIATIVE E PROGETTI VARI	922,40	0,00	238,72	683,68	
2012	81.0		179.998,19	0,00	103.402,83	76.595,36	
			180.920,59	0,00	103.641,55	77.279,04	
2009	85.0	REALIZZAZIONE FESTA DELLA TOSCANA	35,90	-35,90	0,00	0,00	
2007	86.0	PROGETTO- ARCHIVIO	9,86	-9,86	0,00	0,00	
2009	87.0	TRASFERIMENTO FONDI L.E.I	5.000,00	0,00	0,00	5.000,00	
2009	88.0	UFFICIO SCOLASTICO REGIONALE	98,37	0,00	0,00	98,37	
2010	88.0		1.093,63	0,00	1.070,85	22,78	
2011	88.0		6.469,12	0,00	3.494,75	2.974,37	
			7.661,12	0,00	4.565,60	3.095,52	
2007	89.0	CONVENZIONE INVASI	29.433,48	0,00	0,00	29.433,48	
2010	89.0		9.000,00	0,00	0,00	9.000,00	
			38.433,48	0,00	0,00	38.433,48	
Competenza	93.0	PUBBLICAZIONI MONOGRAFIE CON CONTRIBUTI DA TERZI	14.530,00	0,00	3.474,35	11.055,65	
2008	93.0		3.649,60	0,00	2.870,00	779,60	
2009	93.0		11.285,27	0,00	4.149,09	7.136,18	
2010	93.0		3.809,29	0,00	0,00	3.809,29	
2011	93.0		30.000,00	0,00	19.670,32	10.329,68	
2012	93.0		11.426,38	0,00	9.941,15	1.485,23	
			74.700,54	0,00	40.104,91	34.595,63	
		PROGETTO- MADAC / ENTE CRF					

Data Elaborazione 24-04-2014  
Pagina 5

## ACCADEMIA DELLA CRUSCA

## RESIDUI PASSIVI 2013

(\*) Includo Proposte di Variazione

(Ordinati per CLASSIFICAZIONE, CAPITOLO, ANNO RESIDUO) (Solo totali)

ANNO RESIDUO	CAPITOLO		IMPORTO	Variazioni +/-	IMPORTO Pagamenti	IMPORTO Da pagare	
2008	94.0	PROGETTO MADAC / ENTE CRF	20,11	-20,11	0,00	0,00	
2011	95.0	CONVENZIONE CON ANSAS- PROGETTO LESSERE DANTE ORBI	27.750,00	0,00	0,00	27.750,00	
2009	97.0	PROG.REGIONE I LE CINQUECENTINE DELLA BIBLIOTECA	1.661,38	0,00	0,00	1.661,38	
2010	97.0		4,54	0,00	0,00	4,54	
2009	98.0	PROG.CRF-BANCHE DATI OTTOCENTESCHE PER LO STUDIO DELL'ITALIANO.	1.665,92	0,00	0,00	1.665,92	
2009	100.0	CONVENZIONE CON PROVINCIA AUTONOMA DI BOLZANO	0,03	-0,03	0,00	0,00	
2010	100.0		2,40	0,00	0,00	2,40	
2011	100.0		4.233,68	0,00	0,00	4.233,68	
2009	101.0	PROGETTO WWF- FONDI FRIB	9.883,20	0,00	0,00	9.883,20	
2010	101.0		14.119,28	0,00	0,00	14.119,28	
2011	101.0		631,67	0,00	588,24	43,43	
2012	102.0	FONDAZ.BANCO DI SICILIA	657,28	0,00	588,24	69,04	
2009	103.0	SPESE PER LO STUDIO E LA PUBBLICAZIONE DEI PROVERBI DEL G. GIUSTI	33.422,70	0,00	21.719,21	11.703,49	
2010	105.0	FONDAZIONE MPS/PROG DALLA SCUOLA SENESE...	34.711,65	0,00	22.895,69	11.815,96	
2009	106.0	CONVENZIONE CON ANSAS- PROGETTO LIM	19.000,00	0,00	0,00	19.000,00	
2010	108.0	BANCA F.DEL VECCHIO VOCABOLARIO FIORENTINO CONTEMPORANEO	40,32	-40,32	0,00	0,00	
2011	108.0		0,92	-0,92	0,00	0,00	
2012	108.0		5.625,00	0,00	0,00	5.625,00	
2010	109.0	ENTE CRF- PROGETTO PROVERBI ITALIANI	18.000,00	0,00	15.327,52	2.672,48	
2011	109.0		250,12	0,00	0,00	250,12	
2012	109.0		8.000,00	0,00	8.000,00	0,00	
2010	109.0	CONVENZIONE CON IL MINISTERO PER DIGITALIZZAZIONE DIARI ANTICHI	26.250,12	0,00	23.327,52	2.922,60	
2011	109.0		7,93	-7,93	0,00	0,00	
2012	109.0						

Data Elaborazione 24-04-2014  
Pagina 6

## ACCADEMIA DELLA CRUSCA

**RESIDUI PASSIVI 2013**

(\*) Includo Proposte di Variazione

(Ordinati per CLASSIFICAZIONE, CAPITOLO, ANNO RESIDUO) (Solo totali)

ANNO RESIDUO	CAPITOLO		IMPORTO	Variazioni +/-	IMPORTO Pagamenti	IMPORTO Da pagare	
2010	110.0	CONVENZIONE CON IL MINISTERO PER DIGITALIZZAZIONE DIARI ANTICHI	2.101,60	0,00	0,00	2.101,60	
2010	111.0	BIBLIOTECA NAZIONALE-COMITATO CELEBRAZIONI GALILEIANE	5.647,14	0,00	447,70	5.199,44	
2010	113.0	FLORENS 2010	46,57	-23,59	22,98	0,00	
2011	114.0	CONTRATTO CON AEROPORTO DI FIRENZE SPA	9.560,22	0,00	9.560,22	0,00	
2011	115.0	PROGETTO: LA LINGUA ITALIANA DOPO L'UNITA' D'ITALIA	3.152,73	0,00	500,00	2.652,73	
2011	116.0	ENTE CRIE CATALOGAZIONE FONDO NENCIONI	7.795,38	0,00	5.768,15	2.027,23	
2011	117.0	IPRASE - TREVINO	506,23	-58,59	447,64	0,00	
2011	118.0	PROG COMUNE FIRENZE-COM PARI OPPORTUNITA' PAROLE E IMMAGINI DELLA COMUNICAZIONE	1.800,00	0,00	0,00	1.800,00	
2012	118.0		2.500,00	0,00	0,00	2.500,00	
			4.300,00	0,00	0,00	4.300,00	
2011	119.0	PROBANTE 2021- FONDAZ CR RAVENNA	5.416,92	0,00	784,50	4.632,42	
2012	119.0		19.969,20	0,00	0,00	19.969,20	
			25.386,12	0,00	784,50	24.601,62	
2011	120.0	PROG REGIONE VALORIZZAZIONE E TUTELA FONDI ANTICHI*	5.735,60	0,00	0,00	5.735,60	
2011	121.0	CONVEGNO ARTISTI 100 REG. TOSCANA	8.200,00	0,00	7.090,72	1.109,28	
2011	122.0	CONVEGNO: UN SECOLO PER LA COSTITUZIONE REG. TOSCANA	30,63	0,00	0,00	30,63	
2012	122.0		2.498,19	0,00	0,00	2.498,19	
			2.528,82	0,00	0,00	2.528,82	
2012	123.0	ENTE CRIE LINGUISTI DEL NOVECENTO BIBLIOTECHE ED ARCHIVI D'AUTORE	14.443,70	0,00	4.469,25	9.974,45	
2012	124.0	CONV VAL BREGAGLIA L'ITALIANO TRA PASSATO E PRESENTE	12.788,00	0,00	4.052,50	8.735,50	
		LOESCHER EDITORE, PROGETTO (LA SELVA IL MONTE, LE STELLE)					

Data Elaborazione 24-04-2014  
Pagina 7

## ACCADEMIA DELLA CRUSCA

## RESIDUI PASSIVI 2013

(\*) Include Proposte di Variazione

(Ordinati per CLASSIFICAZIONE, CAPITOLO, ANNO RESIDUO) (Solo totali)

ANNO RESIDUO	CAPITOLO		IMPORTO	Variazioni +/-	IMPORTO Pagamenti	IMPORTO Da pagare
2012	125.0	LOESCHER EDITORE: PROGETTO (LA SELVA IL MONTE, LE STELLE)	15.000,00	0,00	0,00	15.000,00
Competenza	127.0	CONVEGNO SUI 18-19 APRILE 2013	10.998,00	0,00	9.998,00	1.998,00
Competenza	128.0	PROGMUR INSEGNARE ITALIANO IL LESSICO CON LA LIM	10.000,00	0,00	2.528,58	7.471,42
Competenza	129.0	ENTE CRF LE PAROLE DELL'ARTE DA LEONARDO A VASARI	17.000,00	0,00	7.000,00	10.000,00
Competenza	130.0	CONVEGNO: IL PORTALE DELLA TV LA TV DEI PORTALI DELL'8/2013	1.533,72	0,00	1.533,72	0,00
Competenza	131.0	PROGETTO: REPERTORIO VOCI TOCANE CARTE LUCILLI / CARIPRATO	5.000,00	0,00	0,00	5.000,00
Competenza	132.0	SEMINARIO FORMAZIONE PER SOFTEC	1.200,00	0,00	0,00	1.200,00
Competenza	134.0	ACCORDO DI PROGRAMMA: SCIENZE E VOCABOLARIO ARCHIVIO INFORMATICO DELL'ACCAD EMIA DELLA CRUSCA E DEL LESSICO ETIMOLOGICO ITALIANO	150.000,00	0,00	0,00	150.000,00
		Totale Classificazione	1.514.969,27	-8.656,07	534.085,47	972.227,73
Competenza	34.0	COFINANZIAMENTO AD ALTRI ENTI DEL SETTORE PUBBLICO	119.000,00	0,00	119.000,00	0,00
	34.0		117.000,00	0,00	111.500,00	5.500,00
			236.000,00	0,00	230.500,00	5.500,00
Competenza	35.0	QUOTE ASSOCIATIVE	4.727,23	0,00	4.727,23	0,00
	35.0		1.500,00	0,00	1.500,00	0,00
			6.227,23	0,00	6.227,23	0,00
Competenza	126.0	FONDO PER RIDUZIONE SPESE INTERMEDIE D.L. 8/2012 N.36 ART 8 COMMA 3	7.100,00	0,00	7.100,00	0,00
		Totale Classificazione	249.327,23	0,00	243.827,23	5.500,00
	1.01.002.0002		404,44	0,00	391,88	12,56
Competenza	37.0	USCITE E COMMISSIONI BANCARIE	404,44	0,00	391,88	12,56
		Totale Classificazione	404,44	0,00	391,88	12,56
	1.01.002.0003			0,00		
		IMPOSTE TASSE E TRIBUTI VARI				

Data Elaborazione 24-04-2014  
Pagina 8

## ACCADEMIA DELLA CRUSCA

**RESIDUI PASSIVI 2013**

(\*) Include Proposte di Variazione

(Ordinati per CLASSIFICAZIONE, CAPITOLO, ANNO RESIDUO) (Solo totali)

ANNO RESIDUO	CAPITOLO		IMPORTO	Variazioni +/-	IMPORTO Pagamenti	IMPORTO Da pagare	
Competenza 2011	38.0 38.0	IMPOSTE, TASSE E TRIBUTI VARI	29.742,90 10,59 29.753,49	0,00 -10,59 -10,59	23.047,90 0,00 23.047,90	6.695,00 0,00 6.695,00	
	Totale Classificazione 1.01.002.0004		29.753,49	-10,59	23.047,90	6.695,00	
Competenza 2011	40.0 40.0	ONERI VARI STRAORDINARI	3.691,62 133,26 3.824,88	0,00 -133,26 -133,26	3.691,62 0,00 3.691,62	0,00 0,00 0,00	
	Totale Classificazione 1.01.002.0006		3.824,88	-133,26	3.691,62	0,00	
Competenza 2012	8.0 8.0	ACCANTONAMENTO AL TRATTAMENTO DI FINE RAPPORTO	13.795,06 14.882,74 28.677,80	0,00 0,00 0,00	0,00 14.882,74 14.882,74	13.795,06 0,00 13.795,06	
	Totale Classificazione 1.01.004.0002		28.677,80	0,00	14.882,74	13.795,06	
Competenza 2007 2011 2012	41.0 41.0 41.0	ACQUISTO LIBRI E MANOSCRITTI - CON FONDI ORDINARI	37.593,20 85,21 15.234,69 20.000,00 72.913,10	0,00 -85,21 0,00 0,00 -85,21	21.656,09 0,00 15.234,69 20.000,00 56.890,78	15.937,11 0,00 0,00 0,00 15.937,11	
Competenza 2012	42.0 42.0	ALTRI	15.316,84 2.107,89 17.424,73	0,00 0,00 0,00	6.537,65 2.107,89 8.645,54	8.779,19 0,00 8.779,19	
Competenza 2010	58.0 58.0	RICOSTRUZIONE, RIPRISTINI E TRASFORMAZIONE DI IMMOBILI	222.698,26 33.576,56 256.274,82	0,00 0,00 0,00	3.001,95 33.576,56 36.578,51	219.696,31 0,00 219.696,31	
	Totale Classificazione 1.02.001.0001		346.612,65	-85,21	102.114,83	244.412,61	
Competenza	43.0	ACQUISTI DI IMPIANTI, ATTREZZATURE E MACCHINARI	7.519,23	0,00	6.341,93	1.177,30	



Data Elaborazione 24-04-2014  
Pagina 9

## ACCADEMIA DELLA CRUSCA

**RESIDUI PASSIVI 2013**

(\*) Include Proposte di Variazione

(Ordinati per CLASSIFICAZIONE, CAPITOLO, ANNO RESIDUO) (Solo totali)

ANNO RESIDUO	CAPITOLO		IMPORTO	Variazioni +/-	IMPORTO Pagamenti	IMPORTO Da pagare	
2012	43.0	ACQUISTI DI IMPIANTI, ATTREZZATURE E MACCHINARI	520,30 8.039,53	0,00 0,00	520,30 6.862,23	0,00 1.177,30	
Competenza	44.0	RIPARI, TRASFORMAZIONI E MANUTENZIONE STRAORDINARIA IMPIANTI, ATTREZZATURE E MACCHINARI	6.141,23	0,00	6.141,23	0,00	
Competenza	45.0	RESTAURO MOBILI E ARREDI	1.503,04	0,00	1.503,04	0,00	
Competenza	46.0	ACQUISTI DI MOBILI E MACCHINA DA UFFICIO	4.764,60	0,00	4.764,60	0,00	
Competenza	47.0	RESTAURO E RILEGATURA LIBRI E DOCUMENTI VARI	1.913,55	0,00	913,55	1.000,00	
2007	47.0		268,85	-268,85	0,00	0,00	
2009	47.0		479,84	-479,84	0,00	0,00	
2012	47.0		2.179,00	-1.395,00	784,00	0,00	
			4.841,24	-2.143,69	1.697,55	1.000,00	
Totali Classificazione							
	1.02.001.0002		25.289,64	-2.143,69	20.968,65	2.177,30	
2007	84.0	ACQUISTO TITOLI DI STATO, CREDITI, TRAMONTANO	86.658,05	0,00	0,00	86.658,05	
2008	84.0		10.334,77	0,00	0,00	10.334,77	
			96.992,82	0,00	0,00	96.992,82	
Totali Classificazione							
	1.02.001.0003		96.992,82	0,00	0,00	96.992,82	
Competenza	48.0	RITENUTE ERARIALI DIPENDENTI E COLLABORATORI	38.161,55	0,00	31.421,89	6.739,66	
2012	48.0		5.105,51	0,00	5.105,51	0,00	
			43.267,06	0,00	36.527,40	6.739,66	
Competenza	49.0	RITENUTE ERARIALI NOTULE PROFESSIONISTI	36.312,66	0,00	31.724,86	4.588,00	
2012	49.0		3.408,75	0,00	3.408,75	0,00	
			39.721,61	0,00	35.133,61	4.588,00	
Competenza	50.0	RITENUTE PREVIDENZIALI ED ASSISTENZIALI DIPENDENTI	15.265,70	0,00	13.158,16	2.107,54	
2012	50.0		2.050,92	0,00	2.050,92	0,00	
			17.316,62	0,00	15.209,08	2.107,54	
		RITENUTE PREVIDENZIALI E ASSISTENZIALI COLLABORATORI					

**RESIDUI PASSIVI 2013**

(Ordinati per CLASSIFICAZIONE, CAPITOLO, ANNO RESIDUO) (Solo totali)

ANNO RESIDUO	CAPITOLO		IMPORTO	Variazioni +/-	IMPORTO Pagamenti	IMPORTO Da pagare
Competenza	51.0	RETENUTE PREVIDENZIALI E ASSISTENZIALI COLLABORATORI	4.707,02	0,00	3.759,27	947,75
Competenza	52.0	ADIZIONALE REGIONALE E COMUNALE	2.878,10	0,00	2.878,10	0,00
Competenza 2012	53.0 53.0	QUOTE INAIL A CARICO COLLABORATORI	68,68 39,71 108,39	0,00 0,00 0,00	0,00 39,71 39,71	68,68 0,00 68,68
Competenza	56.0	FONDO ECONOMALE SPESE MINUTE	3.000,00	0,00	3.000,00	0,00
Competenza	57.0	FONDO ECONOMALE SPESE POSTALI	3.000,00	0,00	3.000,00	0,00
2006	59.0	REALIZZAZIONE LESSICO ETIMOLOGICO	1.498,99	-1.498,99	0,00	0,00
	Totale Classificazione 01.04.001.0001		115.497,79	-1.498,99	99.547,17	14.451,63
TOTALE GENERALE			3.079.598,00	-19.573,40	1.656.909,78	1.403.114,82

Data Elaborazione 24-04-2014  
Pagina 11ACCADEMIA DELLA CRUSCA  
**TOTALI RESIDUI PASSIVI 2013**

(\*) Includere Proposte di Variazione

	IMPORTO	VARIAZIONI +/-	IMPORTO Pagamenti	IMPORTO Da Pagare
TOTALE ANNO RESIDUO 2004	14,29	-14,29	0,00	0,00
TOTALE ANNO RESIDUO 2005	16.150,41	-7.534,22	8.616,19	0,00
TOTALE ANNO RESIDUO 2006	1.498,99	-1.498,99	0,00	0,00
TOTALE ANNO RESIDUO 2007	117.413,02	-399,09	238,72	116.775,21
TOTALE ANNO RESIDUO 2008	14.458,11	-473,74	2.870,00	11.114,37
TOTALE ANNO RESIDUO 2009	19.236,10	-557,01	4.737,33	13.941,76
TOTALE ANNO RESIDUO 2010	67.238,75	-1.467,05	35.706,33	30.065,37
TOTALE ANNO RESIDUO 2011	169.119,31	-1.580,62	86.659,94	80.878,75
TOTALE ANNO RESIDUO 2012	1.074.249,08	-6.048,39	542.441,67	525.759,02
TOTALE COMPETENZA 2013	1.600.219,94	0,00	975.639,60	624.580,34
TOTALE GENERALE	3.079.598,00	-19.573,40	1.656.909,78	1.403.114,82

**QUADRO RIASSUNTIVO DELLA GESTIONE DI COMPETENZA 2013**

RISCOSSIONI .....	(+)	1.240.165,14
PAGAMENTI .....	(-)	975.639,60
DIFFERENZA .....		264.525,54
RESIDUI ATTIVI .....	(+)	387.923,06
RESIDUI PASSIVI .....	(-)	624.580,34
DIFFERENZA .....		-236.657,28
AVANZO (+) O DISAVANZO (-)		27.868,26
RISULTATO DI GESTIONE	<ul style="list-style-type: none"> <li>- FONDI VINCOLATI</li> <li>- FONDI PER FINANZIAMENTO SPESE</li> <li>IN CONTO CAPITALE</li> <li>- FONDI DI AMMORTAMENTO</li> <li>- FONDI NON VINCOLATI</li> </ul>	<ul style="list-style-type: none"> <li>0,00</li> <li>0,00</li> <li>0,00</li> <li>0,00</li> </ul>

## ACCADEMIA DELLA CRUSCA

ALLEGATO 15

(previsto dall'art. 45, comma 1)

Pagina 1

## SITUAZIONE AMMINISTRATIVA DELL'ESERCIZIO 2013

Consistenza della cassa all'inizio dell'esercizio			788.209,92
Riscossioni	in c/competenza	1.240.165,14	
	in c/residui	235.967,36	1.476.132,50
Pagamenti	in c/competenza	975.639,60	
	in c/residui	681.270,18	1.656.909,78
Consistenza della cassa alla fine dell'esercizio			507.432,64
Residui attivi	degli esercizi precedenti	476.565,33	
	dell'esercizio	387.923,06	864.488,39
Residuo passivi	degli esercizi precedenti	778.534,48	
	dell'esercizio	624.580,34	1.403.114,82
Avanzo d'amministrazione alla fine dell'esercizio			68.806,21

L'utilizzazione dell'avanzo di amministrazione per l'esercizio 2014 risulta così prevista:			
<b>Parte vincolata</b>			
al Trattamento di fine rapporto			0,00
ai Fondi per rischi ed oneri (*)			0,00
al Fondo ripristino investimenti			0,00
per i seguenti altri vincoli			0,00
Totale parte vincolata			0,00
<b>Parte disponibile</b>			
Parte di cui non si prevede l'utilizzazione nell'esercizio 2014			0,00
Totale parte disponibile			0,00
<b>Totale Risultato di amministrazione</b>			<b>68.806,21</b>

(\*) Vds. art. 19 del regolamento

Allegato 13  
(previsto dall'art.42, comma 1)

## STATO PATRIMONIALE

ATTIVITA'	ANNO		PASSIVITA'	ANNO	
	2013	2012		2013	2012
<b>A) CREDITI VERSO LO STATO ED ALTRI ENTI PUBBLICI PER LA PARTECIPAZIONE AL PATRIMONIO INIZIALE</b>			<b>A) PATRIMONIO NETTO</b>		
<b>B) IMMOBILIZZAZIONI</b>			I. Fondo di dotazione	54.867.162,26	55.172.663,85
I. Immobilizzazioni immateriali			II. Riserve obbligatorie e derivanti da leggi		
1) Costi di impianto e di ampliamento			III. Riserve di rivalutazione		
2) Costi di ricerca, di sviluppo e di pubblicità			IV. Contributi a fondo perduto		
3) Diritti di brevetto industriale e diritti di utilizzazione delle opere di ingegno			V. Contributi per ripiano disavanzi		
4) Concessioni, licenze, marchi e diritti simili			VI. Riserve statutarie		
5) Avviamento			VII. Altre riserve distintamente indicate		
6) Immobilizzazioni in corso e acconti			VIII. Avanzi (disavanzi) economici portati a nuovo	307.096,07	
7) Manutenzioni straordinarie e migliorie su beni di terzi			IX. Avanzo (disavanzo) economico di esercizio	544.802,39	1.594,48
8) Altre			<b>Totale patrimonio netto (A)</b>		
<b>Totale</b>	92.423,82	58.434,27	<b>B) CONTRIBUTI IN CONTO CAPITALE</b>		
II. Immobilizzazioni materiali			1) per contributi a destinazione vincolata		
1) Terreni e fabbricati			2) per contributi indistinti per la gestione		
2) Impianti e macchinari	40.989,93	33.089,63	3) per contributi in natura		
3) Attrezzature industriali e commerciali			<b>Totale contributi in conto capitale (B)</b>		
4) Automezzi e motomezzi					
5) Immobilizzazioni in corso e acconti					
6) Diritti reali di godimento					
7) Altri beni	55.289.313,35	55.222.386,95			
<b>Totale</b>	55.330.303,28	55.255.476,58			
III. Immobilizzazioni finanziarie, con separata indicazione, per ciascuna voce dei crediti, degli importi esigibili entro l'esercizio successivo					
1) Partecipazione in:					
a) imprese controllate					
b) imprese collegate					
c) imprese controllanti					
d) altre imprese					
e) altri enti					
2) Crediti					
a) verso imprese controllate					
b) verso imprese collegate					
c) verso lo Stato e altri soggetti pubblici					
d) verso altri					
3) Altri titoli					
4) Crediti finanziari diversi					
<b>Totale</b>					
<b>Totale immobilizzazioni (B)</b>	55.422.733,10	55.323.910,85			

Allegato 13  
(previsto dall'art. 42, comma 1)

## STATO PATRIMONIALE

ATTIVITA'		ANNO		PASSIVITA'	ANNO	
		2013	2012		2013	2012
<b>C) ATTIVO CIRCOLANTE</b>				<b>C) FONDI PER RISCHI ED ONERI</b> 1) per trattamento di quiescenza e obblighi simili 2) per imposte 3) per altri rischi ed oneri futuri 4) per ripristino investimenti  <b>Totale fondi rischi ed oneri futuri (C)</b>		
I. Rimanenze						
1) materie prime, sussidiarie e di consumo						
2) prodotti in corso di lavorazione e semilavorati					96.992,82	96.992,82
3) lavori in corso						
4) prodotti finiti e merci						
5) acconti					96.992,82	96.992,82
<b>Totale</b>					165.239,86	151.444,80
<b>II. Residui attivi, con separata indicazione, per ciascuna voce, degli importi esigibili oltre l'esercizio successivo</b>				<b>D) TRATTAMENTO DI FINE RAPPORTO DI LAVORO SUBORDINATO</b>		
1) Crediti verso utenti, clienti ecc.		13.831,83	34.381,70			
2) Crediti verso iscritti, soci e terzi						
3) Crediti verso imprese controllate e collegate		777.612,08	693.720,01		123.794,49	200.846,44
4) Crediti verso lo Stato ed altri soggetti pubblici						
4-bis) Crediti tributari						
4-ter) Imposte anticipate		73.405,70	24.536,38			
5) Crediti verso gli altri						
<b>Totale</b>		864.849,61	752.638,09		11.327,66	8.514,26
<b>III. Attività finanziarie che non costituiscono immobilizzazioni</b>					10.716,68	7.764,00
1) Partecipazioni in imprese controllate						
2) Partecipazioni in imprese collegate						
3) Altre partecipazioni						
4) Altri titoli					926.791,80	968.831,97
<b>Totale</b>					1.072.630,63	1.705.734,52
<b>IV. Disponibilità</b>					1.072.630,63	1.705.734,52
1) depositi bancari e postali		758.977,44	927.401,32			
2) assegni						
3) denaro e valori in cassa					441.096,45	634.998,19
<b>Totale</b>		758.977,44	927.401,32			
<b>Totale attivo circolante (C)</b>		1.623.727,05	1.680.039,41		441.096,45	634.998,19
<b>D) RATEI E RISCONTI</b>						
1) Ratei attivi		866,45	2.279,48			
2) Risconti attivi		447.693,88	757.198,92			
<b>Totale ratei e risconti (D)</b>		448.560,33	759.478,40			
<b>Totale attivo</b>		57.495.020,48	57.763.428,66		57.495.020,48	57.763.428,66
<b>E) RESIDUI PASSIVI, con separata indicazione, per ciascuna voce, degli importi esigibili oltre l'esercizio successivo</b>						
1) Obbligazioni						
2) verso le banche						
3) verso altri finanziatori						
4) acconti						
5) debiti verso fornitori						
6) rappresentati da titolo di credito						
7) verso imprese controllate, collegate e controllanti						
8) debiti tributari						
9) debiti verso istituti di previdenza e sicurezza sociale						
10) debiti verso iscritti, soci e terzi per prestazioni dovute						
11) debiti verso lo Stato ed altri soggetti pubblici						
12) debiti diversi						
<b>Totale</b>						
<b>Totale debiti (E)</b>						
<b>F) RATEI E RISCONTI</b>						
1) Ratei passivi						
2) Risconti passivi						
3) Aggio su prestiti						
4) Riserve tecniche						
<b>Totale ratei e risconti (F)</b>						
<b>Totale passivo e netto</b>						

## CONTO ECONOMICO

Allegato II  
(previsto dall'art. 41, comma 4)

	Anno 2013		Anno 2012	
	Parziali	Totali	Parziali	Totali
A) VALORE DELLA PRODUZIONE				
1) Proventi e corrispettivi per la produzione della prestazioni di servizi *	1.654.143,92		1.120.841,44	
2) Variazione delle rimanenze dei prodotti in corso di lavorazione, semilavorati e finiti				
3) Variazione dei lavori in corso su ordinazione				
4) Incrementi di immobilizzazioni per lavori interni	58.428,41		27.466,27	
5) Altri ricavi e proventi, con separata indicazione dei contributi di competenza dell'esercizio				
<b>Totale valore della produzione (A)</b>		<b>1.712.572,33</b>		<b>1.148.307,71</b>
B) COSTI DELLA PRODUZIONE				
6) per materie prime, sussidiarie, consumo e merci.	1.298.973,10		875.304,14	
7) Per servizi **				
8) per godimento beni di terzi **				
9) Per il personale	210.957,70		205.327,42	
a) salari e stipendi				
b) oneri sociali	13.795,06		14.882,74	
c) trattamento di fine rapporto				
d) trattamento di quiescenza e simili				
e) altri costi				
10) Ammortamenti e svalutazioni				
a) Ammortamento delle immobilizzazioni immateriali	14.906,16		11.693,20	
b) Ammortamento delle immobilizzazioni materiali	12.315,58		8.272,41	
c) Altre svalutazioni delle immobilizzazioni				
d) Svalutazione dei crediti compresi nell'attivo circolante e delle disponibilità liquide				
11) Variazione delle rimanenze delle materie prime, sussidiarie, di consumo e merci				
12) Accantonamento per rischi				
13) Accantonamenti ai fondi per oneri				
14) Oneri diversi di gestione	41.964,63		35.264,08	
<b>Totale Costi (B)</b>		<b>1.552.912,23</b>		<b>1.150.743,99</b>
<b>DIFFERENZA TRA VALORE E COSTI DELLA PRODUZIONE (A - B)</b>		<b>119.660,10</b>		<b>-2.436,28</b>



## CONTO ECONOMICO

Allegato 11  
(previsto dall'art. 41, comma 4)

	Anno 2013		Anno 2012	
	Parziali	Totali	Parziali	Totali
C) PROVENTI E ONERI FINANZIARI				
15) Proventi da partecipazioni				
16) Altri proventi finanziari				
a) di crediti iscritti nelle immobilizzazioni				
b) di titoli iscritti nelle immobilizzazioni che non costituiscono partecipazioni				
c) di titoli iscritti nell'attivo circolante che non costituiscono partecipazioni				
d) proventi diversi dai precedenti				
17) Interessi e altri oneri finanziari	9.569,56		4.564,73	
17-bis) Utili e perdite sui cambi	3.652,47		283,22	
<b>Totale proventi ed oneri finanziari (15+16-17)</b>				
D) RETTIFICHE DI VALORE DI ATTIVITA' FINANZIARIE				
18) Rivalutazioni :				
a) di partecipazioni				
b) di immobilizzazioni finanziarie				
c) di titoli iscritti nell'attivo circolante				
19) Svalutazioni				
a) di partecipazioni				
b) di immobilizzazioni finanziarie				
c) di titoli iscritti nell'attivo circolante				
<b>Totale rettifiche di valore (18-19)</b>				
E) PROVENTI E ONERI STRAORDINARI				
20) Proventi, con separata indicazione delle plusvalenze da alienazioni i cui ricavi non sono iscrivibili al n.5)				
21) Oneri straordinari, con separata indicazione delle minusvalenze da alienazioni i cui effetti contabili non sono iscrivibili al n.14)	3.599,13			
22) Sopravvenienze attive ed insussistenze del passivo derivanti dalla gestione dei residui	605.531,09			
23) Sopravvenienze passive ed insussistenze dell'attivo derivanti dalla gestione dei residui	182.706,76		250,75	
<b>Totale delle partite straordinarie (20-21+22-23)</b>		419.235,20		-250,75
Risultato prima delle imposte (A-B+C+D+E)				
Imposte dell'esercizio		544.802,39		1.594,48
<b>Avanzo/disavanzo/pareggio economico</b>		544.802,39		1.594,48

\* Entrate correnti depurate dei proventi finanziari: lett. c) e dei proventi straordinari (di natura finanziaria): lett. d)

\*\* Uscite correnti depurate degli oneri finanziari: lett. c) e degli oneri straordinari (di natura finanziaria): lett. d)

ESTRATTO DEL  
VERBALE DEL COLLEGIO ACCADEMICO  
DEL 23 MAGGIO 2014

“Il Collegio dell’Accademia della Crusca si riunisce in seduta ordinaria venerdì 23 maggio 2014, alle ore 11,00 nella Sala delle Pale al pian terreno della Villa di Castello.

Sono presenti i seguenti Accademici:

NICOLETTA MARASCHIO, Presidente  
PAOLA MANNI, Vicepresidente  
GIAN LUIGI BECCARIA  
VITTORIO COLETTI  
ROSARIO COLUCCIA  
PAOLO D’ACHILLE  
MAURIZIO DARDANO  
TULLIO DE MAURO  
PIERO FIORELLI  
PAOLO GROSSI  
VITTORIO FORMENTIN  
RITA LIBRANDI  
CLAUDIO MARAZZINI  
ALDO MENICHETTI  
FRANCESCO SABATINI  
TERESA POGGI SALANI  
LUCA SERIANNI  
UGO VIGNUZZI  
MASSIMO FANFANI, Segretario

Hanno giustificato la loro assenza i seguenti accademici: MARIA LUISA ALTIERI BIAGI (che delega a rappresentarla la Presidente), PIETRO BELTRAMI, FRANCESCO BRUNI (che delega a rappresentarlo l’accademico Serianni), LINO LEONARDI, GIULIO LEPSCHY, SILVIA MORGANA, BICE MORTARA GARAVELLI, ANNALISA NESI, (che delega a rappresentarla l’accademica Poggi Salani), LORENZO RENZI, ANGELO STELLA, MAURIZIO VITALE.

Saranno presenti nel corso della riunione la dott.ssa CRISTINA MARCHESE e i Revisori dei conti dott.ri OSCAR FINI, ALESSANDRO ZUCCOTTI.

ORDINE DEL GIORNO

- 1) Comunicazioni
- 2) Nomina di accademici corrispondenti italiani
- 3) Dimissioni della Presidente e del Consiglio direttivo
- 4) Nomina del nuovo Presidente e del nuovo Consiglio direttivo
- 5) Varie ed eventuali

OMISSIS

Il presidente del Collegio dei Revisori, dott. Oscar Fini, legge la relazione dei Revisori dei Conti.

La Presidente ringrazia il Collegio dei Revisori, la dott.ssa Marchese e Cristina Baldini per il lavoro svolto e interviene in merito ad alcuni punti specifici e in particolare sulla necessità di ampliare la dotazione ordinaria. Tullio De Mauro rileva che il problema principale che la nuova direzione dovrà affrontare sarà quello di rafforzare la struttura amministrativa. La Presidente illustra tale necessità e gli incontri avuti presso i vari ministeri. Ritiene che sarà compito del prossimo Consiglio Direttivo chiedere un'integrazione della dotazione ordinaria per poter ampliare la pianta organica. Sullo stesso tema si apre una discussione nella quale si concorda con le indicazioni della Presidente.

Il Bilancio Consuntivo viene approvato con **DELIBERAZIONE N. 1 CA/2014.**"

OMISSIS

"Alle ore 12,00 la seduta è tolta."

Firmato: l'Accademico Segretario      Massimo Fanfani

Firmato: La Presidente      Nicoletta Maraschio



L'Accademico Segretario

Massimo Fanfani

ESTRATTO DEL  
VERBALE DEL  
CONSIGLIO DIRETTIVO

del 14 maggio 2014

“Il Consiglio Direttivo dell’Accademia della Crusca si riunisce mercoledì 14 maggio 2014, alle ore 11,00, nella Sala della Presidenza al primo piano della Villa Medicea di Castello.

Sono presenti i seguenti Accademici componenti il Consiglio Direttivo:

Nicoletta Maraschio, Presidente  
Paola Manni, Vicepresidente  
Claudio Marazzini, Consigliere, in collegamento telematico.  
Vittorio Coletti, Consigliere, in collegamento telematico.

Sono presenti inoltre la dott.ssa Cristina Marchese e la dott.ssa Angela Benintende. Sono assenti giustificati l’Accademico Segretario Massimo Fanfani, il dott. Oscar Fini e il dott. Alessandro Zuccotti.

In assenza dell’Accademico Segretario Massimo Fanfani, il compito di redigere il verbale è affidato a Paola Manni.

**Ordine del giorno**

1. Esame dello Stato patrimoniale e Conto economico dell’esercizio 2013;
2. Varie ed eventuali.”

OMISSIS

“1. Esame dello Stato patrimoniale e Conto economico dell’esercizio 2013.

La Dott.ssa Cristina Marchese illustra le problematiche relative alla corretta rappresentazione del patrimonio dell’ente, dovuta alle più volte segnalate difficoltà nell’impianto della contabilità economica e della sua gestione relativamente all’anno 2012. Dal conto economico relativo all’esercizio 2013 emerge un avanzo di circa 100.000,00, ma agli esiti dell’attenta attività di revisione si rileva la necessità di registrare sopravvenienze ed insussistenze attive e passive al fine di poter correttamente rappresentare il patrimonio dell’ente. Fermo restando il risultato relativo all’attività svolta nel corso dell’anno, con l’iscrizione delle suddette registrazioni si prevede un avanzo di circa 400/500.000,00 mila euro, che, trattandosi di avanzo libero, potrà essere destinato sia ad attività future, che alla manutenzione straordinaria della sede. Interviene la Dott.ssa Benintende che manifesta il suo accordo a seguire la linea indicata dalla Dott.ssa Marchese.

Il Collegio, con DELIBERAZIONE N. 52, rinvia pertanto l’approvazione dello stato patrimoniale e del conto economico relativo all’esercizio 2013 ad un nuovo consiglio da convocare per il giorno

23 maggio 2013 alle ore 9.00, prima della prevista riunione del Collegio Accademico, per l'approvazione del bilancio.”

OMISSIS

“Non essendoci altro da deliberare, la seduta è tolta alle ore 12,30.”

Firmato

Per il Segretario

Prof.ssa Paola Manni

La Presidente

Prof.ssa Nicoletta Maraschio



**ACCADEMIA DELLA CRUSCA****Nota integrativa al bilancio al 31/12/2013****Premessa**

Il presente bilancio sottoposto al Vostro esame e alla Vostra approvazione è redatto in forma abbreviata, nel rispetto dei requisiti dettati dall'art. 2435 bis, comma 1 del Codice Civile e conformemente a quanto stabilito dall'art. 48 del DPR. N. 97 del 27.03.2003.

Il bilancio presenta un avanzo economico d'esercizio di Euro 544.802,39.

**Attività svolte e fatti di rilievo verificatisi nel corso dell'esercizio**

Nel corso del 2013 l'Accademia ha proseguito l'ordinaria attività istituzionale, ha realizzato specifici progetti e dato alle stampe diverse pubblicazioni. Di tutto questo si dà descrizione analitica nell'allegata bozza delle *Notizie sull'Accademia 2013*, in corso di pubblicazione nell'ultimo numero della rivista *Studi di filologia italiana*.

In particolare, l'Accademia ha svolto i consueti compiti istituzionali: 1) manutenzione e valorizzazione della propria sede, con apertura al pubblico, visite guidate e organizzazione di Mostre (tra queste: *Il gran libro della Nazione. I 150 anni della V edizione del "Vocabolario degli accademici della Crusca"*); 2) tutela e valorizzazione del proprio patrimonio bibliografico (arricchimento di oltre mille volumi tra monografie, collane e riviste, acquisizione e catalogazione delle biblioteche private degli accademici Giovanni Nencioni e Arrigo Castellani) e archivistico (tra l'altro, inventariazione e schedatura del materiale preparatorio per la V edizione del *Vocabolario*, preparazione di un nuovo *Catalogo degli accademici*); 3) ricerche nell'ambito della Linguistica italiana (digitalizzazione della V edizione del *Vocabolario* in formato testo, implementazione del *Vocabolario del fiorentino contemporaneo* on line, implementazione della *Banca dati proverbi italiani*; studi per le pubblicazioni del *Vocabolario napoletano* di Emanuele Rocco; degli *Avvertimenti della lingua sopra'l Decamerone* di Lionardo Salviati); 4) formazione di nuovi ricercatori nell'ambito della Linguistica italiana, attraverso il finanziamento di assegni di ricerca e altre forme di collaborazione per la realizzazione di progetti; 5) proseguimento e intensificazione dei rapporti con la Scuola (corsi di aggiornamento per insegnanti, progetti specifici in collaborazione con altre istituzioni, *Olimpiadi di italiano*, creazione di un portale *Crusca-scuola*); 6) proseguimento, intensificazione e attivazione dei rapporti con altre istituzioni italiane e straniere, in particolare con: l'OV1, *Opera del Vocabolario Italiano*, l'ASLI, *Associazione per la storia della lingua italiana*, con la *Fondazione Memofonte* per gli studi linguistici e artistici; con l'ITTIG, *Istituto di teoria e tecnica dell'informazione giuridica* (tra l'altro per l'aggiornamento della *Guida alla redazione degli atti amministrativi*, 2011); sono state inoltre firmate: nel mese di luglio una convenzione scientifica con il Dipartimento di italianistica dell'Università di Toronto e nel mese di dicembre una convenzione con l'Istituto di Linguistica computazionale (ILC Pisa), mentre è stata rinnovata una convenzione con l'Università degli Studi di Firenze per i tirocini formativi; Nell'ambito della collaborazione scientifica con

l'Università di Firenze l'Accademia ha finanziato 9 assegni di ricerca in materia di linguistica italiana presso il CLIEO, *Centro di Linguistica storica e teorica: italiano, lingue europee, lingue orientali*.

Oltre all'attività ordinaria sopra descritta l'Accademia ha sviluppato un'intensa attività convegnistica e seminariale sia nella propria sede sia al di fuori di essa, anche in collaborazione con altre istituzioni. In questo ambito si segnalano in particolare le seguenti iniziative: *La nascita del Vocabolario, studiosi italiani a confronto* all'Università di Udine, marzo 2013, il convegno *Città d'Italia, ruolo e funzioni dei centri urbani nel processo postunitario di italianizzazione*, Firenze, aprile 2013, *Boccaccio letterato*, Firenze Certaldo, ottobre 2013, la *Piazza delle lingue 2013. Lingue e diritti*, Firenze, novembre 2013.

Accanto ai convegni di studio l'Accademia ha promosso altri incontri a carattere più divulgativo. Tra questi si segnala in particolare la manifestazione *Dante 2021* che anche nel 2013 si è svolta a Ravenna (in settembre) e si è articolata in momenti di intrattenimento e momenti di approfondimento scientifico. Tra le iniziative rivolte ai giovani e aperte a un pubblico ampio, si ricordano le cerimonie di conferimento dei premi Nencioni e Tramontano destinati rispettivamente a tesi di dottorato discusse all'estero e a studenti toscani particolarmente meritevoli.

Il dialogo con il pubblico degli "amatori" della lingua italiana che appare in costante crescita si è realizzato sia attraverso il servizio di consulenza nel sito web dell'Accademia ([www.accademiadellacrusca.it](http://www.accademiadellacrusca.it)), sia attraverso la "Crusca per voi". Il sito è costantemente aggiornato su tutte le attività accademiche e delle istituzioni che con essa collaborano. Occorre segnalare che la Crusca è presente nei social-network più seguiti: il profilo istituzionale di Facebook conta oggi oltre 60.000 contatti; il profilo Twitter oggi è seguito da circa 14.000 affezionati. Nel corso del 2013 il sito dell'Accademia ha avuto 1.700.000 contatti con 4.600.000 pagine visitate.

Particolarmente numerose le pubblicazioni tra cui si segnala: *La lingua di Galileo* a cura di Elisabetta Benucci e Raffaella Setti, Sandro Bianconi *L'Italiano lingua popolare*, Harro Stammerjohann *La lingua degli angeli*; inoltre in collaborazione con altre case editrici *Lingua e Diritto*, Pisa University press. Regolare la pubblicazione delle tre riviste di Crusca, *Studi di filologia italiana*, *Studi di grammatica italiana*, *Studi di lessicografia italiana* e *La crusca per voi*.

Particolarmente significativa l'attivazione della vendita on line delle pubblicazioni accademiche nel sito dell'Ente.

E' importante segnalare due novità di grande rilievo. La prima è che la biblioteca di Crusca ha aderito al *Servizio Bibliotecario Nazionale*; al dicembre 2013 la migrazione dei record bibliografici della nostra biblioteca al catalogo di Ateneo è arrivata all'80%. La seconda è che sono stati avviati nel corso dell'anno tre nuovi progetti impegnativi di media e lunga durata: un grande *Vocabolario storico ottoneovecentesco*, un *Vocabolario dantesco* in vista delle celebrazioni del 2021, un *Osservatorio sugli italianismi nel mondo* che sviluppa la ricerca e i risultati del *Dizionario degli italianismi in inglese, francese e tedesco* (DIFIT), a cura di Harro Stammerjohann, pubblicato dall'Accademia e ora consultabile on line.

**Criteri di formazione**

Il presente bilancio è stato redatto in forma abbreviata in quanto sussistono i requisiti di cui all'art. 2435 bis, 1° comma del Codice civile; non è stata pertanto redatta la Relazione sulla gestione.

Il bilancio al 31.12.2013 è il risultato delle operazioni di gestione relative all'anno 2013.

Come già specificato nella relazione relativa al bilancio 2012, non avendo utilizzato e non essendo obbligati ad adottare nel corso dell'anno 2011 un sistema di rilevazione gestionale di tipo economico, lo Stato Patrimoniale redatto con criteri "finanziari" era l'unico strumento a disposizione dell'Ente e di conseguenza l'unico documento dal quale rilevare la situazione patrimoniale di partenza per le rilevazioni dell'anno 2012. Nel corso del 2013 l'Accademia, al fine di consentire la rilevazione unitaria dei fatti gestionali sia sotto il profilo finanziario, che sotto il profilo economico-patrimoniale, ha utilizzato un sistema contabile integrato nel quale la dimensione finanziaria dei fatti gestionali misurabili in termini economici è costituita dalle rilevazioni della contabilità finanziaria. Deve però essere evidenziato che la situazione patrimoniale all'1 gennaio 2012 è tuttora in fase di revisione ed il risultato dell'anno 2013 risente in maniera considerevole degli esiti della complessa attività di revisione quasi conclusa, che ha portato ad aggiustamenti contabili resi necessari per una corretta rappresentazione di detta situazione, affinché il patrimonio al termine dell'esercizio 2013 potesse essere correttamente rappresentato.

**Criteri di valutazione**

La valutazione delle voci di bilancio al 31.12.2013 è stata fatta ispirandosi a criteri generali di prudenza e competenza nella prospettiva della continuazione dell'attività.

L'applicazione del principio di prudenza ha comportato la valutazione individuale degli elementi componenti le singole poste o voci delle attività o passività.

In ottemperanza al principio di competenza, l'effetto delle operazioni e degli altri eventi è stato rilevato contabilmente ed attribuito all'esercizio al quale tali operazioni ed eventi si riferiscono, e non a quello in cui si concretizzano i relativi movimenti di numerario, quali incassi e pagamenti.

La continuità di applicazione dei criteri di valutazione nel tempo rappresenta elemento necessario ai fini della comparabilità dei bilanci dell'ente nei vari esercizi. La valutazione delle singole poste di bilancio tiene conto della funzione economica degli elementi dell'attivo e del passivo considerati.

In questa prospettiva è evidente la necessità di un aggiornamento dell'inventario dei beni mobili, che l'Accademia della Crusca ha avviato all'inizio dell'anno 2014 e che sarà terminata nei prossimi mesi, così come è evidente la necessità di revisione dei debiti e dei crediti e della loro rispondenza rispetto ai residui rispettivamente passivi ed attivi. Quest'ultima attività ha richiesto un notevole impegno negli ultimi mesi a causa di quelle che erano state le grandi difficoltà nell'impiantare la contabilità economica e della corretta identificazione del patrimonio iniziale al momento dell'impianto (1 gennaio 2012). Le correzioni necessarie ad oggi emerse sono state imputate all'esercizio 2013 con l'iscrizione di sopravvenienze ed insussistenze attive e passive ed hanno notevolmente influenzato il risultato dell'esercizio 2013.



Non si sono verificati casi eccezionali che abbiano reso necessario il ricorso a deroghe di cui all'art. 2423, comma 4, del Codice Civile.

In particolare, i criteri di valutazione adottati nella formazione del bilancio sono stati i seguenti.

### **Immobilizzazioni**

#### ***Immobilizzazioni Immateriali***

Sono iscritte al costo storico di acquisizione ed esposte al netto degli ammortamenti effettuati e imputati direttamente alle singole voci.

I diritti di utilizzazione delle opere dell'ingegno (software) sono ammortizzati in un periodo di tre esercizi.

Le migliorie su beni di terzi sono ammortizzate con aliquote dipendenti dalla durata residua del contratto di concessione gratuita del bene demaniale.

#### ***Immobilizzazioni Materiali***

Le immobilizzazioni materiali rappresentate da "impianti, attrezzature e macchinari" sono riportate nello stato patrimoniale al valore di acquisto comprensivo degli oneri accessori di diretta imputazione e sono state ammortizzate tenuto conto della durata residua dei beni.

Per quanto concerne la voce "altri beni" non viene effettuato alcun ammortamento in quanto trattasi di beni storici e artistici, materiale bibliografico, mobili d'antiquariato e beni archivistici i cui criteri di valutazione ed i relativi valori sono indicati dalla Sovrintendenza ai beni culturali e dal Ministero dei Beni e delle Attività culturali, salvo per gli acquisti recenti per i quali si è utilizzato il criterio del costo di acquisto.

### **Crediti**

I crediti sono esposti al presumibile valore di realizzo, che in concreto coincide con il loro valore nominale, non essendo attese perdite.

### **Debiti**

I debiti sono rilevati al loro valore nominale, modificato in occasione di resi o di rettifiche di fatturazione.

### **Ratei e risconti**

Sono stati determinati secondo il criterio dell'effettiva competenza temporale dell'esercizio.

Per i ratei e risconti di durata pluriennale sono state verificate le condizioni che ne avevano determinato l'iscrizione originaria, adottando, ove necessario, le opportune variazioni.

**Fondo TFR**

Rappresenta l'effettivo debito maturato verso i dipendenti in conformità di legge e dei contratti di lavoro vigenti, considerando ogni forma di remunerazione avente carattere continuativo.

Il fondo corrisponde al totale delle singole indennità maturate a favore dei dipendenti alla data di chiusura del bilancio, al netto degli acconti erogati, ed è pari a quanto si sarebbe dovuto corrispondere ai dipendenti nell'ipotesi di cessazione del rapporto di lavoro in tale data.

Il relativo ammontare è depositato su libretto nominativo intestato all'Accademia presso la Cassa di Risparmio di Firenze.

**Riconoscimento proventi**

I proventi sono rappresentati da vendite di libri e sono riconosciuti al momento del trasferimento della proprietà, che normalmente si identifica con la consegna o la spedizione dei beni.

**STATO PATRIMONIALE**

Lo Stato Patrimoniale è redatto ai sensi dell' Allegato 13, previsto dall'art.42, comma 1, del D.P.R. 27 febbraio 2003, n. 97 (Regolamento concernente l'amministrazione e la contabilità degli enti pubblici di cui alla legge 20 marzo 1975, n. 70. - *GU n.103 del 6/5/2003 - Suppl. Ordinario n. 71* ) ed accoglie le voci delle attività, delle passività e del Patrimonio netto.

Si precisa che il sistema contabile ispirato alla continuità dei criteri di valutazione, permette il confronto rispetto all'anno precedente, ed infatti i valori di bilancio al 31.12.2013, sono confrontati con i relativi valori al 31.12.2012.

**ATTIVITA'****B) Immobilizzazioni**

Le immobilizzazioni ammontano a euro 55.422.733,10 e sono costituite da immobilizzazioni immateriali e materiali, aumentate di euro 98.822,25 rispetto all'anno precedente.

**I. Immobilizzazioni immateriali**

Le immobilizzazioni immateriali sono iscritte per euro 92.429,82 e sono costituite da Manutenzioni straordinarie e migliorie su beni di terzi e Altre; risultano aumentate di euro 23.995,55 rispetto all'anno precedente.

Più precisamente si tratta rispettivamente di Manutenzioni straordinarie, ammortizzate direttamente in base alla durata residua (15 anni) del contratto di concessione d'uso di beni demaniali per un totale netto di Euro 82.653,02 e di Altre, relative al software per la realizzazione del nuovo sito e per l'attivazione dell'attività di vendita e-commerce oltre alla loro implementazione, ammortizzate direttamente per un terzo, per un totale netto di Euro 9.776,80.

Lo schema seguente riporta il dettaglio dei valori delle singole poste ed i relativi ammortamenti, confrontate con il dettaglio dell'anno precedente.

Descrizione	Valori ammortizzabili al 31.12.2013	Ammortamenti 2013	Valori al 31.12.2013	Valori al 31.12.2012	Variazione consistenza finale
Manutenzioni straordinarie beni di terzi	88.556,78	5.903,76	82.653,02	51.978,27	30.674,75
Altre	18.779,20	9.002,40	9.776,80	16.456,00	-6.679,20
Totale		14.906,16	92.429,82	68.434,27	23.995,55

## II. Immobilizzazioni materiali

Le immobilizzazioni materiali sono iscritte per euro 55.330.303,28 e sono costituite da Impianti e macchinari per un totale di Euro 40.989,93 e da Altri beni per un totale di Euro 55.289.313,35. Risultano aumentate di euro 74.826,70 rispetto all'anno precedente.

### 2) Impianti e macchinari

Ammontano a Euro 40.989,93 e sono costituite da computer, monitor e attrezzature varie elettriche ed elettroniche d'ufficio, ammortizzate come specificato nel seguente schema, che evidenzia anche le variazioni rispetto all'anno precedente:

Descrizione	Valori ammortizzabili al 31.12.2013	Ammortamenti	Valori al 31.12.2013	Valori al 31.12.2012	Variazione consistenza finale
Impianti e macchinari	53.305,51	12.315,58	40.989,93	33.089,63	7.900,30
Totale	53.305,51	12.315,58	40.989,93	33.089,63	7.900,30

### 7) Altri beni

Gli altri beni sono rappresentati da mobili e arredi, beni storici artistici, materiale bibliografico, mobili antiquariato e beni archivistici per un totale di euro 55.289.313,35, con un incremento rispetto all'anno precedente di euro 66.926,40, riferito al materiale bibliografico e a mobili e arredi.

La composizione di tale voce è la seguente.

Descrizione	Valori al 1.1.2013	Incrementi	Decrementi	Valore al 31.12.2013	Valore al 31.12.2012	Variazione consistenza finale
Beni mobili e artistici	11.375.000,00			11.375.000,00	11.375.000,00	0,00
Mobili e arredi	126.290,00	7.958,01		134.248,01	126.290,00	7.958,01
Materiale bibliografico	7.175.647,00	58.968,39		7.234.615,39	7.175.647,00	58.968,39
Beni archivistici	36.333.449,95			36.333.449,95	36.333.449,95	0,00
Mobili d'antiquariato	212.000,00			212.000,00	212.000,00	0,00
Totale	55.222.386,95	66.926,40		55.289.313,35	55.222.386,95	66.926,40

**C) Attivo circolante**

L'attivo circolante ammonta a euro 1.623.727,05, con un decremento di euro 56.312,36. E' costituito per Euro 864.849,61 da residui attivi per crediti vari e per euro 758.877,44 da disponibilità liquide.

**II. Residui attivi**

Ammontano a Euro 864.849,61 e rappresentano crediti verso clienti, verso lo Stato e verso altri. Risultano aumentate di euro 112.211,52, come evidenziato nel seguente prospetto.

Descrizione	Valori al 31.12.2013	Valori al 31.12.2012	Variazione consistenza finale
Crediti verso acquirenti	13.831,83	34.381,70	-20.549,87
Crediti verso lo Stato ed altri Enti	777.612,08	693.720,01	83.892,07
Crediti diversi	73.405,70	24.536,38	48.869,32
Totale	864.849,61	752.638,09	112.211,52

**IV. Disponibilità**

Sono costituite da depositi bancari e postali e denaro e valori in cassa per un totale di € 758.877,44, come di seguito rappresentato. Risulta diminuito di euro 168.523,88 rispetto all'anno precedente.

Descrizione	Valori al 31.12.2013	Valori al 31.12.2012	Variazione consistenza finale
Conto corrente di Tesoreria	607.432,64	788.209,92	- 180.777,28
Libretto deposito TFR	151.444,80	139.191,40	+ 12.253,40
Totale	758.877,44	927.401,32	- 168.523,88

**D) Ratei e Risconti**

Ammontano a Euro 448.560,33 e risultano diminuiti di euro 310.918,07 rispetto all'anno precedente. Si riferiscono a Ratei e Risconti attivi rispettivamente per euro 866,45 ed Euro 447.693,88.

I ratei attivi rappresentano la quota di interessi maturati sul libretto del TFR, in quanto la relativa manifestazione finanziaria si presenta nell'esercizio successivo, mentre i risconti attivi per euro 1.097,43 rappresentano precisamente quote di costi assicurativi e di servizi informatici e per euro 446.596,45 costi sospesi relativi ad impegni di spesa per progetti vari che in gran parte si riferiscono a riporti dall'anno precedente e manutenzioni straordinarie da realizzare nell'anno successivo. In proposito si ricorda, come già indicato nella nota integrativa al bilancio 2012, che tale voce accoglie parte del Contributo per il 2012 erogato ai sensi del D. L. 201/2011, che non è stato possibile utilizzare per le attività del 2012, per il fatto che tale contributo è stato confermato nel luglio del 2012 ed effettivamente erogato soltanto nell'ottobre 2012. Tale circostanza ha reso possibile soltanto la programmazione per l'utilizzo di tale contributo negli

anni successivi ed infatti le relative attività programmate sono state ampiamente realizzate nel corso del 2013 e sono ad oggi in corso di realizzazione; per questo il valore dei costi anticipati risulta diminuito rispetto all'anno precedente di euro 309.505,04.

## PASSIVITA'

### A) Patrimonio netto

#### I. Fondo di dotazione

Ammonta a Euro 54.867.162,26 e rappresenta il valore del patrimonio di dotazione al 31.12.2013, che risulta diminuito di euro 305.501,59 rispetto all'anno precedente, non per un'effettiva variazione, ma per avere, a seguito della suddetta attività di revisione, imputato parte di esso agli avanzi di gestione degli esercizi precedenti.

Si precisa che fino al 31.12.2012 l'ammontare degli avanzi risultanti dagli Stati Patrimoniali dei precedenti esercizi, era ricompresa nel fondo di dotazione, in quanto derivante da situazioni redatte secondo il criterio finanziario, che non avevano reso possibile una corretta valutazione ai fini della loro appostazione nella voce riferita agli avanzi degli utili degli esercizi precedenti.

#### VI. Avanzi economici portati a nuovo dell'esercizio

Ammonta a Euro 307.096,07 ed è composto per Euro 1.594,48 dall'avanzo dell'esercizio 2012 e per Euro 305.501,59 dagli avanzi relativi agli esercizi precedenti, risultanti da stati patrimoniali redatti in assenza di contabilità economica, alla cui tenuta l'ente non era obbligato, secondo il seguente schema.

ANNO	QUADRO RIASSUNTIVO GESTIONE DI COMPETENZA	SITUAZIONE AMMINISTRATIVA DELL'ESERCIZIO	PATRIMONIO INIZIALE	ALTRE VARIAZIONI	AVANZO/ DISAVANZO STATO PATRIMONIALE	PATRIMONIO FINALE
2006	-22.583,15	24.167,22	54.903.621,06		3.205,89	54.906.826,95
2007	8.937,57	1.559,03	54.906.826,95		1.559,03	54.908.385,98
2008	-100.000,00	-93.014,13	54.908.385,98		-94.573,16	54.813.812,82
2009	66.935,03	-25.564,98	54.813.812,82		67.449,15	54.881.261,97
2010	27.291,87	1.726,89	54.881.261,97		234.701,81	55.115.963,78
2011	38.522,47	14.249,36	55.115.963,78		93.158,87	55.209.122,65
2012	13.628,23	27.877,59	55.209.122,65	-36.458,80	1.594,48	55.172.663,85
Totale avanzi esercizi precedenti al 31.12.2012						305.501,59
Patrimonio netto corretto						54.867.162,26
Totale avanzi esercizi precedenti al 31.12.2013						307.096,07

**IX. Avanzo economico dell'esercizio**

Ammonta a Euro 544.802,39 e costituisce il risultato positivo dell'esercizio, tenuto conto della competenza economica dei proventi e dei costi dell'esercizio in corso. Si deve evidenziare che tale risultato è dovuto agli esiti della complessa attività di revisione per una corretta rappresentazione del patrimonio dell'ente, che ha comportato l'iscrizione di rilevanti importi di sopravvenienze ed insussistenze attive e passive, mentre il risultato di esercizio prima delle suddette rettifiche risultava essere intorno a 120.000,00 euro, in linea con il risultato della gestione amministrativa, salvo le differenze dovute alle uscite per immobilizzazioni e relativi ammortamenti.

**C) Fondi per rischi ed oneri**

Tale voce ammonta a euro 96.992,82 ed è costituita dal Fondo Tramontano, costituito al fine di meglio evidenziare il residuo della relativa eredità da destinare all'acquisto di Titoli di Stato.

**D) Trattamento di fine rapporto di lavoro subordinato**

Rappresenta per intero la voce di seguito indicata.

**1. Fondo per trattamento di quiescenza e obblighi simili**

Ammonta a Euro 165.239,86 e risulta aumentato rispetto all'anno precedente della quota di competenza pari a euro 13.795,06, come di seguito specificato.

Descrizione	Saldo al 01/01/2013	Incremento	Decremento	Valore al 31.12.2013	Valore al 31.12.2012	Variazione consistenza finale
Fondo per trattamento di quiescenza e obblighi simili	151.444,80	13.795,06		165.239,86	151.444,80	13.795,06

Si ritiene opportuno evidenziare che lo stesso ammontare trova corrispondenza nella voce dell'attivo "Libretto di deposito TFR" fra le disponibilità, salvo la quota di accantonamento per competenza al 31-12-2013 che deve essere ancora versato e l'importo degli interessi maturato nel corso dell'anno 2013.

**E) Residui passivi**

Ammontano a Euro 1.072.630,63, diminuiti di euro 633.103,89 rispetto all'anno precedente. Sono rappresentati da debiti verso fornitori, tributari, verso istituti di previdenza, verso lo Stato ed altri Enti e diversi, come di seguito specificato.

Descrizione	Valori al 31.12.2013	Valori al 31.12.2012	Variazione consistenza finale
Debiti verso fornitori	123.794,49	200.846,44	- 77.051,95

continua Descrizione	Valori al 31.12.2013	Valori al 31.12.2012	Variazione consistenza finale
Debiti tributari	11.327,66	8.514,26	2.813,40
Debiti verso Istituti di previdenza e sicurezza sociale	10.716,68	7.764,00	2.952,68
Debiti verso terzi	0,00	519.777,85	- 519.777,85
Debiti diversi	926.791,80	968.831,97	- 42.040,17
Totale	1.072.630,63	1.705.734,52	- 633.103,89

Si precisa che i debiti verso terzi al 31.12.2013 sono stati girocontati alla voce debiti diversi che si riferiscono anche ad impegni per progetti in fase di attuazione.

#### **D) Ratei e Risconti**

Ammontano a Euro 441.096,45 relativi per il totale a Risconti passivi, che rappresentano la quota residua rispetto al 2012 di proventi che avevano avuto manifestazione finanziaria nell'esercizio precedente e che erano stati sospesi in quanto corrispondenti a proventi correlati ad impegni di spesa per progetti vari e per spese di ristrutturazione da realizzare negli anni successivi. Per questa ragione l'importo risulta diminuito di euro 193.901,74.

### **CONTO ECONOMICO**

Il Conto Economico è redatto ai sensi dell' Allegato 11, previsto dall'art. 41, comma 4, del D.P.R. 27 febbraio 2003, n. 97 (Regolamento concernente l'amministrazione e la contabilità degli enti pubblici di cui alla legge 20 marzo 1975, n. 70. - *GU n.103 del 6/5/2003 - Suppl. Ordinario n. 71*) ed accoglie le voci del Valore e dei Costi della produzione, nonché di Proventi e oneri finanziari e straordinari e loro rettifiche.

Si precisa che il sistema contabile ispirato alla continuità dei criteri di valutazione permette di confrontare i valori del Conto Economico d'esercizio con quelli relativi all'anno precedente, come risulta dalle tabelle che seguono.

#### **A) Valore della produzione**

Il valore della produzione ammonta a Euro 1.712.572,33 e rappresenta alla voce 1) Proventi e corrispettivi per la produzione della prestazione di servizi, le entrate correnti di competenza dell'esercizio secondo i criteri suindicati, ed alla voce 5) Altri ricavi e proventi, con separata indicazione dei contributi di competenza dell'esercizio. Risultano aumentati di euro 564.264,62 rispetto all'anno precedente.

**1) Proventi e corrispettivi per la produzione della prestazione di servizi**

Ammontano a Euro 1.654.143,92. La loro composizione e le relative variazioni rispetto all'anno precedente sono evidenziate nel seguente prospetto.

Descrizione	Valori al 31.12.2013	Valori al 31.12.2012	Variazione consistenza finale
Trasferimenti da parte dello Stato	1.017.204,82	491.810,90	525.393,92
Trasferimenti da parte delle Regioni	200.000,00	233.742,42	-33.742,42
Trasferimenti da parte dei Comuni	14.997,00	9.091,00	5.906,00
Trasferimenti da parte di Enti pubblici	131.000,00	175.483,16	-44.483,16
Altre entrate	290.942,10	210.713,96	80.228,14
Totale	1.654.143,92	1.120.841,44	533.302,48

**5) Altri ricavi e proventi, con separata indicazione dei contributi di competenza dell'esercizio**

Ammonta a Euro 58.428,41 e rappresenta le entrate, interamente di competenza dell'esercizio, derivanti dall'attività di vendita di libri tramite il commercio elettronico, iniziata a fine 2012 ed implementata proprio nell'esercizio 2013. I proventi risultano più che raddoppiati ed infatti si evidenzia un incremento di euro 30.962,14.

**B) Costi della produzione**

Ammontano a Euro 1.592.912,23 e rappresentano i costi di competenza economica dell'esercizio relativi a servizi, al personale, agli ammortamenti e agli oneri diversi di gestione, come di seguito specificato. Risultano aumentati di euro 442.168,24.

**7) Costi per servizi**

Ammontano a Euro 1.298.973,10 e risultano aumentati di euro 423.668,96 rispetto all'anno precedente. Sono riferiti per Euro 400.481,44 a costi per servizi quali cancelleria, manutenzioni ordinarie, rappresentanza, costi per partecipazioni a convegni, spese postali, assistenza software, pulizia locali e sorveglianza, premi di assicurazione, trasporti, servizi di foresteria, servizi informatici, utenze e altri; per Euro 888.644,06 a costi per collaborazioni e pubblicazioni relative a progetti vari; per Euro 9.847,60 a uscite per organi dell'Ente.

**9) Costi per il personale**

Ammontano a Euro 224.752,76 e rappresentano il costo per salari e stipendi ed il relativo accantonamento al trattamento di fine rapporto. Risultano aumentati di euro 5.630,28 rispetto all'anno precedente.



*a) salari e stipendi*

Ammontano a Euro 210.957,70 e rappresentano il costo di competenza dell'esercizio, come di seguito specificato.

Descrizione	Valori al 31.12.2013	Valori al 31.12.2012	Variazione
Salari e stipendi	169.416,14	161.882,96	7.533,18
Oneri previdenziali e assistenziali	40.731,30	40.216,76	514,54
Oneri sociali	784,16	2.481,22	-1.697,06
Altri costi del personale	26,10	746,48	-720,38
Totale	210.957,70	205.327,42	5.630,28

*c) trattamento di fine rapporto*

Ammonta a Euro 13.795,06 e si riferisce all'accantonamento al fondo per il trattamento di fine rapporto, relativo al personale in servizio al 31.12.2013. L'accantonamento annuale risulta diminuito di euro 1.087,68 rispetto all'anno precedente.

**10) Ammortamenti e svalutazioni**

Tale voce ammonta a Euro 27.221,74 e si riferisce agli ammortamenti di immobilizzazioni immateriali e materiali. Risulta aumentato di euro 7.256,13 rispetto all'anno precedente.

*a) ammortamento delle immobilizzazioni immateriali*

Ammonta a Euro 14.906,16 e risulta aumentato di euro 3.212,96 rispetto all'anno precedente. Si riferisce all'ammortamento delle immobilizzazioni iscritte nella voce relativa alle manutenzioni di beni di terzi, ammortizzate in 15 anni, pari alla residua durata dei diritti di concessione sui beni di proprietà demaniale e agli ammortamenti sui costi pluriennali sostenuti per il sito e per l'attività e-commerce, come di seguito specificato.

Descrizione	Valori al 31.12.2013	Valori al 31.12.2012	Variazione
Ammortamenti man. str. beni di terzi	5.903,76	3.465,20	2.438,56
Amm.to sito e e-commerce	9.002,40	8.228,00	774,40
Totale	14.906,16	11.693,20	3.212,96

*b) ammortamento delle immobilizzazioni materiali*

Ammonta a Euro 12.315,58 e risulta aumentato di euro 4.043,17. Si riferisce per l'intero all'ammortamento delle immobilizzazioni materiali relative a macchine elettroniche d'ufficio, calcolato nella misura del 20%, per imputare all'esercizio il costo di competenza e permettere la valutazione dei beni in relazione alla loro durata residua.

**14) Oneri diversi di gestione**

Ammontano a Euro 41.964,63 e risultano aumentati di euro 6.700,55. Si riferiscono a costi di competenza dell'esercizio, come specificato nel prospetto di seguito, che evidenzia anche le relative variazioni rispetto all'anno precedente.

Descrizione	Valori al 31.12.2013	Valori al 31.12.2012	Variazione
Oneri diversi di gestione	5.121,73	5.871,47	-749,74
Oneri misure d.l. 95/2012	7100	3.800,00	3.300,00
Oneri tributari	29.742,90	25.592,61	4.150,29
Totale	41.964,63	35.264,08	6.700,55

La differenza fra valore e costi della produzione ammonta a Euro 119.660,10 e rappresenta il risultato positivo di competenza economica dell'esercizio. Risulta aumentata di euro 122.096,38 rispetto all'anno precedente.

**C) Proventi e oneri finanziari**

Ammontano a Euro 5.917,09, pari alla differenza positiva fra i proventi diversi e gli interessi ed altri oneri finanziari. Risultano aumentati di euro 1.635,58 rispetto all'anno precedente.

**16) Altri proventi finanziari**

Ammontano a Euro 9.569,56 e sono interamente rappresentati dalla voce seguente.

**d) proventi diversi dai precedenti**

Ammontano a Euro 9.569,56, pari agli interessi attivi di competenza dell'esercizio, capitalizzati trimestralmente sul conto di tesoreria. Risultano aumentati di euro 5.004,83 rispetto all'anno precedente.

**17) Interessi ed altri oneri finanziari**

Ammontano a Euro 3.652,47 e si riferiscono agli oneri bancari relativi al conto di tesoreria e ai costi indebitamente addebitati per l'anticipazione di cassa richiesta nel 2013 e chiesti a rimborso. Risultano aumentati di euro 3.369,25 rispetto all'anno precedente.

**B) Proventi e oneri straordinari**

Ammontano a Euro 419.225,20 e sono relativi alle seguenti voci.

**21) Oneri straordinari con separata indicazione delle minusvalenze da alienazioni**

Ammontano a Euro 3.599,13 e risultano aumentati per pari importo rispetto all'anno precedente.

**22) Sopravvenienze attive ed insussistenze del passivo derivante dalla gestione dei residui**

Ammontano a Euro 605.531,09 e risultano aumentate di pari importo rispetto all'esercizio precedente. Si riferiscono alle correzioni contabili effettuate per la corretta rappresentazione del patrimonio dell'ente, che come più volte rilevato si sono rese necessarie all'esito dell'attività di revisione.



**23) Sopravvenienze passive ed insussistenze dell'attivo derivante dalla gestione dei residui**

Ammontano a Euro 182.706,76 e risultano aumentate di euro 182.456,01; come la voce precedente, si riferiscono alle correzioni contabili effettuate per la corretta rappresentazione del patrimonio dell'ente, che come più volte rilevato si sono rese necessarie all'esito dell'attività di revisione.

Il Risultato prima delle imposte ammonta a Euro 544.802,39.

Di pari ammontare l'avanzo economico di competenza dell'esercizio che ammonta a Euro 544.802,39; tale ammontare rappresenta l'avanzo libero che si propone di riportare a nuovo.

La Presidente  
Prof.ssa Nicoletta Maraschio



PAGINA BIANCA

RELAZIONE  
DEL PRESIDENTE

PAGINA BIANCA

## ACCADEMIA DELLA CRUSCA

## Relazione della Presidente al Bilancio Consuntivo anno 2013

\*\*\*\*\*

Nel bilancio di previsione dell'esercizio 2013 si ipotizzavano:

Entrate effettive	per	€	1.301.000,00
Entrate per partite di giro	per	€	<u>108.000,00</u>
	Totale	€	1.409.000,00
			=====
Uscite effettive	per	€	1.301.000,00
Uscite per partite di giro	per	€	<u>108.000,00</u>
	Totale	€	1.409.000,00
			=====

con un presunto bilancio in pareggio.

Dal consuntivo dell'esercizio in esame si rilevano i seguenti dati:

PER LE ENTRATE:

- nella gestione di competenza:

previsioni definitive € 1.648.032,98, entrate accertate € 1.628.088,20 (di cui rimosse € 1.240.165,14 e € 387.923,06 rimaste da riscuotere, che costituiscono i residui attivi dell'esercizio).

- nella gestione di cassa:

entrate per riscossioni di complessive € 1.476.132,50 (di cui € 1.240.165,14 per incassi in competenza come sopra indicato e € 235.967,36 per incasso residui attivi delle gestioni precedenti).

PER LE USCITE:

- nella gestione di competenza:

previsioni definitive € 1.648.032,98, uscite impegnate € 1.600.219,94 (di cui pagate € 975.639,60 e € 624.580,34 rimaste da pagare, che costituiscono i residui passivi dell'esercizio).

- nella gestione di cassa:

uscite per complessivi € 1.656.909,78 (di cui € 975.639,60 pagate in competenza come sopra indicato e € 681.270,18 per pagamenti di residui passivi delle gestioni precedenti).

Le previsioni definitive di entrata e di uscita per complessivi € 1.648.032,98 tengono conto delle variazioni di bilancio già approvate dal Collegio Accademico dell'8 novembre 2013 con deliberazione 8CA/2013 e delle successive, che pertanto si considerano definitivamente approvate con l'approvazione del presente Bilancio.

La gestione di competenza per l'esercizio 2013, chiude con un avanzo di € 27.868,26 come sinteticamente evidenziato nel seguente quadro:

RISCOSSIONI	€	1.240.165,14
PAGAMENTI	€	975.639,60
Differenza	€	264.525,54
RESIDUI ATTIVI	€	387.923,06
RESIDUI PASSIVI	€	624.580,34
Differenza	€	-236.657,28
<b>AVANZO</b>	<b>€</b>	<b>27.868,26</b>

La situazione finanziaria-amministrativa chiude, nell'esercizio 2013, con un avanzo di € 68.806,21 come evidenziato nel seguente quadro:

	Gestione		
	Residui	Competenza	TOTALE
Fondo di cassa al 1 gennaio 2013	==	==	788.209,92
Riscossioni	235.967,36	+ 1.240.165,14	+ 1.476.132,50
Pagamenti	681.270,18	+ 975.639,60	- 1.656.909,78
Fondo di cassa al 31 dicembre 2013			607.432,64
Pagamenti per azioni esecutive non regolarizzate al 31 dicembre			0,00
Differenza			607.432,64
Residui attivi	476.565,33	+ 387.923,06	+ 864.488,39
Residui passivi	778.534,48	+ 624.580,34	- 1.403.114,92
Differenza			68.806,21
	<b>AVANZO</b>		<b>68.806,21</b>

Il Conto residui ha subito le seguenti variazioni:

**RESIDUI ATTIVI:**

- Al 1 gennaio 2013 € 719.045,73
- Al 31 dicembre 2013 € 864.488,39

Con un incremento di ..... € 145.442,66  
=====

**RESIDUI PASSIVI:**

- Al 1 gennaio 2013 € 1.479.378,06
- Al 31 dicembre 2013 € 1.403.114,82

Con un incremento di ..... € 76.263,78  
=====



Si fa presente che con determina della Presidente n. 3/2014 del 23/4/2014 è stata disposta l'eliminazione di vecchi residui attivi e passivi relativi alla gestioni precedenti.

I residui attivi che all' 1/1/2013 erano pari a € 719.045,73 alla fine del 2013 sono così costituiti:

Residui attivi al 1/1/2013	€ 719.045,73
Residui incassati nel corso del 2013	€ 235.967,36
Residui rimasti da incassare	€ 483.078,37
Residui eliminati con determina n.3	€ 6.513,04
Residui anni precedenti dopo eliminazione	€ 476.565,33
Residui attivi della competenza 2013	€ 387.923,06
Totale Residui Attivi al 31/12/2013	€ 864.488,39
	=====

I Residui passivi che al 1/1/2013 erano pari a € 1.479.378,06 alla fine del 2013 sono così costituiti:

Residui passivi al 1/1/2013	€ 1.479.378,06
Residui pagati nel corso del 2013	€ 681.270,18
Residui rimasti da pagare	€ 798.107,88
Residui eliminati con determina n. 3	€ 19.573,40
Residui anni precedenti dopo eliminazione	€ 778.534,48
Residui passivi della competenza 2013	€ 624.580,34
Totale Residui Passivi al 31/12/2013	€ 1.403.114,82
	=====

La seguente tabella riassume le voci del rendiconto dei totali accertati, confrontate con quelle dell'anno precedente:

	2012	2013	Differenze in più	Differenze in meno
<i>Per il Titolo II-Entrate derivanti da trasferimenti correnti:</i>				
- Dallo Stato	1.115.383,09	823.303,08		292.080,01
- Dalla Regione	233.742,42	200.000,00		33.742,42
- Dal Comune e Provincia	9.091,00	14.997,00	5.906,00	
- Da Enti del settore pubblico	175.483,16	143.530,00		31.953,16
<i>Per il Titolo III- Altre Entrate:</i>				
- Da enti, istituzioni e privati	174.232,80	263.900,40	89.667,60	
- Proventi derivanti dalla prestazione di servizi e dalla vendita di beni (pubblicazioni)	31.835,22	58.428,41	26.593,19	
- Interessi attivi	4.564,73	7.723,20	3.158,47	
- Recuperi e rimborsi diversi	17.378,02	12.812,20		4.565,82
<i>Per il titolo IV-Partite di giro</i>				
- Entrate aventi natura di partite di giro	96.430,83	103.393,91	6.963,08	
<b>TOTALE GENERALE</b>	<b>1.858.141,27</b>	<b>1.628.088,20</b>	<b>132.288,34</b>	<b>362.341,41</b>

Si deve precisare che la suesposta tabella risente di alcune errate classificazioni di capitoli, emerse al momento della redazione del rendiconto finanziario. Pertanto la seguente tabella rappresenta le entrate accertate e le relative variazioni rispetto all'anno precedente:

ENTRATE	Totale accertato 2012	Totale accertato 2013	Variazioni
<i>Totale entrate da parte dello Stato</i>	1.115.383,09	823.303,08	-292.080,01
<i>Totale entrate da parte della Regione</i>	233.742,42	200.000,00	-33.742,42
<i>Totale entrate da parte del Comune</i>	9.091,00	14.997,00	5.906,00
<i>Totale entrate da altri Enti pubblici</i>	173.483,16	317.278,90	141.795,74
<b><i>Totale entrate da Stato ed enti pubblici</i></b>	<b>1.533.699,67</b>	<b>1.355.578,98</b>	<b>-178.120,69</b>
<i>Totale entrate da vendite di beni e da prestazione di servizi</i>	31.835,22	58.428,41	26.593,19
<i>Totale redditi e proventi patrimoniali</i>	4.564,73	7.723,20	3.158,47
<i>Totale recuperi e rimborsi diversi</i>	17.578,02	12.812,20	-4.565,82
<i>Totale entrate da enti privati</i>	174.232,80	90.151,50	-84.081,30
<b><i>Totale entrate da vendite, varie e enti privati</i></b>	<b>228.010,77</b>	<b>169.115,31</b>	<b>-58.895,46</b>
<i>Entrate aventi natura di partite di giro</i>	96.430,83	103.393,91	6.963,08
<b><i>Totale delle entrate per partite di giro</i></b>	<b>96.430,83</b>	<b>103.393,91</b>	<b>6.963,08</b>
<b>TOTALE ENTRATE</b>	<b>1.858.141,27</b>	<b>1.628.088,20</b>	<b>-230.053,07</b>

Il prospetto sopra esposto evidenzia una diminuzione delle entrate da parte dello Stato, dovuta al fatto che nell'anno precedente vi era stato un contributo straordinario. Risultano diminuite anche le entrate da parte della Regione, mentre sono aumentate le entrate da parte del comune ed in maniera sensibile le entrate da parte di altri enti pubblici. Aumentate in maniera considerevole le entrate per la vendita di pubblicazioni, grazie all'avvio delle vendite on line. Da notare anche una notevole diminuzione delle entrate da parte di enti privati.



La seguente tabella riassume le voci del rendiconto dei totali impegnati, confrontate con quelle dell'anno precedente:

	2012	2013	Differenze in più	Differenze in meno
<i>Per il Titolo I- Uscite correnti:</i>				
- Spese per gli organi dell'Ente	4.957,54	9.847,60	4.890,06	
- Oneri per il personale in attività di servizio	219.511,68	224.752,76	5.241,08	
- Spese per l'acquisto di beni di consumo	372.434,30	305.286,71		67.147,59
- Spese per prestazioni istituz.	864.660,95	494.822,82		369.838,13
- Trasferimenti passivi-quote associative e cofinanziamenti	208.486,53	130.827,23		77.659,30
- Oneri finanziari (spese e commissioni bancarie e postali)	283,22	404,44	121,22	
- Oneri tributari	27.600,11	29.742,90	2.142,79	
- Spese non classificabili in altre voci	2.156,15	3.691,62	1.535,47	
<i>Per il Titolo II- Uscite in conto capitale:</i>				
- Acquisizione di beni di uso durevole ed opere immobiliari	28.431,56	275.608,30	247.176,74	
- Acquisizioni di immobilizzazioni tecniche	19.560,17	21.841,65	2.281,48	
<i>Per il Titolo IV- Partite di Giro</i>				
- Uscite aventi natura di p. giro	96.430,83	103.393,91	6.963,08	
<b>TOTALE GENERALE</b>	<b>1.844.513,04</b>	<b>1.600.219,94</b>	<b>270.351,92</b>	<b>514.645,02</b>

Nelle Uscite notiamo una diminuzione delle spese per l'acquisto di beni di consumo e di servizi, dovute in maggior parte al minor costo per onorari e compensi per speciali incarichi (passati da euro 44.044,00 del 2012 a euro 22.048,00 del 2013); al minor costo per servizi informatici (passati da euro 39.242,34 del 2012 a euro 6.866,61 del 2013) ed al minor costo per spese di organizzazione e partecipazione a convegni, mostre etc.. (passati da euro 26.998,97 del 2012 al euro 13.064,50 del 2013).

Se pur dalla suesposta tabella emerge una considerevole diminuzione delle spese per prestazioni istituzionali e trasferimenti passivi, quote associative e cofinanziamenti assegni di ricerca, si deve precisare che d'altra parte i pagamenti in conto residui ed in competenza per le suddette attività sono notevolmente superiori nel 2013, rispetto al 2012, con un aumento di circa il 40%. Stesso discorso può essere fatto per il totale dei pagamenti passati da Euro 1.382.976,70 del 2012 ad Euro 1.656.909,78 ad evidenziare la cresciuta attività dell'ente.


La Presidente  
Prof.ssa Nicoletta Maraschio



PAGINA BIANCA

RELAZIONE  
DEL COLLEGIO DEI REVISORI

PAGINA BIANCA

**ACCADEMIA DELLA CRUSCA****COLLEGIO DEI REVISORI DEI CONTI****RELAZIONE AL BILANCIO CONSUNTIVO ANNO 2013****Verbale n. 122.**

L'anno 2014 il giorno 23 del mese di maggio presso la sede dell'Accademia della Crusca a Firenze in via del Castello 46, si è riunito il Collegio dei Revisori dei conti nelle persone del Presidente dott. Oscar Fini e del componente dott. Alessandro Zuccotti, assente giustificata la dott.ssa Angela Benintende, per esprimere il proprio parere sul conto consuntivo e sul conto economico-patrimoniale dell'esercizio 2013.

Si procede all'esame del progetto di bilancio di esercizio chiuso al 31/12/2013, predisposto dall'Ente ed approvato dal Consiglio direttivo con atto deliberativo del 29 aprile /23 maggio 2014.

Dalle risultanze del rendiconto finanziario- gestionale emerge che:

In ENTRATA:

- gli Accertamenti ammontano a € 1.628.088,20 a fronte di una previsione definitiva di € 1.648.032,98

Di questi accertamenti € 1.524.694,29 si riferiscono al Titolo I "Entrate correnti" costituite per la maggior parte da contributi ministeriali di carattere ordinario e straordinario, dalla quota dell'IRPEF del 5‰, dal contributo D.L. 201/2011 convertito dalla Legge 214/2011, da parte del MIBAC in € 705.170,38, dal contributo della Regione Toscana (200.000,00) e da quello del Comune di Firenze nonché dai contributi CNR-OVI (ancora da riscuotere) e FISS e da altre Entrate non diversamente classificabili ed infine da Entrate per partite di giro del Titolo IV pari a € 103.393,91.

In USCITA:

- gli Impegni ascendono a € 1.600.219,94 a fronte di una previsione definitiva di € 1.648.032,98.

Di questi impegni € 1.199.376,08 riguardano Spese correnti, costituite per la maggior parte dai costi del personale- € 210.957,70 (pari al 22.66% rispetto ai costi per forniture beni e servizi, prestazioni istituzionali e trasferimenti e cofinanziamenti, al netto

degli oneri finanziari e tributari), dalle spese di manutenzione dei locali e relativi impianti, dalle spese di organizzazione e partecipazione a convegni, congressi, ecc. per € 13.064,50, dalle utenze varie e di pulizia locali e sorveglianza e per i servizi informatici ,questi ultimi per € 6.866,61.

Si registrano inoltre impegni in uscita per prestazioni istituzionali “Realizzazioni vari progetti” per € 210.600,00.

-Gli impegni in conto capitale,Titolo II, ammontano a € 297.449,95 ed afferiscono all'acquisto di libri e manoscritti e, in misura prevalente, alle spese di manutenzione straordinaria di immobili e di immobilizzazioni tecniche.

Le partite di giro, iscritte nel Titolo IV in Uscita, pareggiano con quelle in Entrata.

-La situazione amministrativa della gestione finanziaria al 31/12/2013 è la seguente:

	Gestione Amministrativa		
	In conto Residui	In c/Competenza	TOTALE
Fondo di cassa al 1 gennaio 2013	=====	=====	788.209,92
Riscossioni	235.967,36	1.240.165,14	1.476.132,50
Pagamenti	681.270,18	975.639,60	1.656.909,78
Fondo di cassa al 31 dicembre 2013			607.432,64
Residui attivi	476.565,33	387.923,06	864.488,39
Residui passivi	778.534,48	624.580,34	1.403.114,82
Differenza			-538.626,43
	AVANZO AMM.		68.806,21

In ottemperanza agli obblighi statutari, oltre che delle norme generali sul funzionamento degli Organi collegiali, si raccomanda all'Accademia di trasmettere al Collegio, in tempo utile, gli atti relativi al conto consuntivo e bilancio d'esercizio, in ossequio peraltro, al disposto normativo di cui all'art. 20, co.3 del d.l.vo n.123/2011 rammentando che tutte le deliberazioni dell'organo di amministrazione dell'Accademia in materia di bilancio, devono essere poi sottoposte all'esame dell'Organo assembleare, perché ne abbia piena cognizione e per l'approvazione definitiva.

-Il Collegio ha quindi preso visione dello schema di Bilancio dell'esercizio, approvato dal Consiglio direttivo dell'Accademia in data odierna, bilancio che si è chiuso al 31 dicembre 2013, redatto secondo i criteri della contabilità economico-patrimoniale fissati



dal D.P.R. n. 97/2003; il documento di bilancio dell'esercizio 2013 può essere così riassunto:

	<b>STATO PATRIMONIALE</b>	<b>31/12/2013</b>	<b>31/12/2012</b>
	<i>Crediti per la partecipazione al patrimonio iniziale</i>		
<b>A</b>			
<b>B</b>	- Immobilizzazioni	55.422.733,10	55.323.910,85
<b>C</b>	- Attivo circolante	1.623.727,05	1.680.039,41
<b>D</b>	- Ratei e risconti attivi	448.560,33	759.478,40
	<i>totale attivo</i>	57.495.020,48	57.763.428,66
<b>A</b>	<i>patrimonio netto (escluso il risultato d'esercizio)</i>	54.867.162,26	55.172.663,85
	<i>risultato dell'esercizio</i>	544.802,39	1.594,48
	<i>Avanzo economico portato a nuovo</i>	307.096,07	
<b>B</b>	<i>Fondi Rischi e oneri</i>	96.992,82	96.992,82
<b>C</b>	<i>Fondo T.F.R.</i>	165.239,86	151.444,80
<b>D</b>	<i>Residui passivi e debiti</i>	1.072.630,63	1.705.734,52
<b>E</b>	<i>ratei e risconti passivi</i>	441.096,45	634.998,19
	<i>totale passivo</i>	57.495.020,48	57.763.428,66
	<b>CONTO ECONOMICO</b>		
<b>A</b>	<i>valore della produzione</i>	1.712.572,33	1.148.307,71
<b>B</b>	<i>costi della produzione</i>	-1.592.912,23	-1.150.743,99
<b>C</b>	<i>proventi/ oneri finanziari</i>	5.917,09	4.281,51
<b>D</b>	<i>rettifiche di valore di att.finanz</i>		
<b>E</b>	<i>proventi ed oneri straord</i>	419.225,20	-250,75
<b>F</b>	<i>risultato prima delle imposte</i>	544.802,39	1.594,48
<b>G</b>	<i>imposte correnti</i>		
	<i>imposte differite /anticipate</i>		
<b>H</b>	<i>risultato dell'esercizio</i>	544.802,39	1.594,48

Questo è il secondo esercizio finanziario per il quale l'Accademia della Crusca ha predisposto, oltre al rendiconto e agli altri documenti contabili redatti secondo i principi della contabilità finanziaria, anche il conto economico e lo stato patrimoniale redatti secondo le previsioni degli articoli 41 e 42 del d.P.R. 97/2003, e seguendo i criteri di iscrizione e di valutazione degli elementi patrimoniali ai sensi dell'art.43 del citato d.P.R., così come raccomandato dai Ministeri vigilanti, dalla Corte dei conti e dallo stesso organo di controllo interno.

Si prende atto pertanto che l'Accademia ha compiuto uno sforzo notevole per adeguare il proprio assetto contabile ai suddetti principi, in particolare per quanto attiene il necessario riesame delle partite creditorie e debitorie che hanno portato ad una più corretta appostazione delle stesse, revisione puntuale alla quale ha fatto seguito l'accertamento di sopravvenienze attive e passive, nella voce "Proventi e oneri straordinari", con un'inevitabile ripercussione sul risultato dell'esercizio che si è chiuso, così, con un consistente avanzo economico.

In considerazione di ciò, non possono essere sottaciute, anche per il 2013, le oggettive difficoltà incontrate dall'ufficio nella valorizzazione del patrimonio così come non possono non essere sottolineate le difficoltà dei funzionari, impegnati nei compiti amministrativi e nelle linee di attività del Servizio economico-finanziario, tutti elementi di valutazione che conducono alla constatazione dell'inadeguatezza della struttura organizzativa dell'Ente e conseguentemente della insufficiente dotazione organica dei servizi richiamati.

Per quanto riguarda lo **Stato Patrimoniale**, tra le **Attività** registriamo un incremento delle Immobilizzazioni per Manutenzioni straordinarie di circa il 37% rispetto alla stessa voce dell'anno precedente, ed un non trascurabile aumento, nell'Attivo circolante, dei crediti verso soggetti diversi che passano dai circa 25.000 euro del 2012 ai 73.405,70 euro del 2013, così come possiamo evidenziare un rilevante decremento dei risconti attivi, cioè di spese pagate in anticipo, relativamente a costi non ancora maturati, perché afferenti ad un esercizio finanziario successivo e, pertanto, registrati in "Avere".

Tra le **Passività**, rileviamo un forte decremento, di oltre il 38% rispetto all'anno precedente, dei debiti verso fornitori ed una sensibile diminuzione anche dei risconti passivi, cioè delle quote di ricavi riscossi in anticipo, afferenti ad altro esercizio.

Nel **Conto Economico**, a fronte di un significativo aumento dei trasferimenti statali e di altri EE.PP., che si attestano su € 1.654.143,92 possiamo di converso registrare un corrispondente aumento (circa il 48% rispetto al 2012) dei costi della produzione, in particolare per ciò che riguarda i costi per "servizi" che afferiscono alle spese di collaborazione e rimborsi per progetti vari, tra i quali figurano spese per pubblicazioni e convegni di studio, tutti costi che tuttavia qualificano positivamente le attività istituzionali dell'Accademia.

Sono da evidenziare, infine, come sopra ricordato, gli interventi di revisione delle partite creditorie e debitorie dell'Ente, che hanno determinato, tra i Proventi e Oneri straordinari, una evidenziazione consistente di sopravvenienze attive e passive che, a loro volta, hanno prodotto il summenzionato avanzo economico dell'esercizio.

Ad ogni buon fine, dopo aver riscontrato i requisiti di veridicità, correttezza, attendibilità, integrità e di equilibrio delle poste iscritte in bilancio, **il Collegio esprime parere favorevole** all'ulteriore corso del documento contabile, ai fini dell'approvazione del bilancio di esercizio 2013, segnalando infine che l'avanzo economico venutosi a creare può essere utilizzato per il finanziamento delle spese di investimento dell'Accademia.

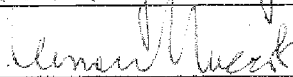
Firenze, 23 maggio 2014

Il Collegio dei Revisori

Oscar Fini (Presidente)

Angela Benintende


Alessandro Zuccotti





ACCADEMIA DELLA CRUSCA

SEGRETERIA



Villa Medicea di Castello

Via di Castello, 46 - 50141 Firenze

Tel. 055-454277/8 - Fax 055-454279

<http://www.accademiadellacrusca.it>

Ministero dell'Economia e delle Finanze  
Via XX settembre  
ROMA

PEC: [rgs.ragionieregenerale.coordinamento@pec.mef.gov.it](mailto:rgs.ragionieregenerale.coordinamento@pec.mef.gov.it)

Oggetto: Bilancio consuntivo 2013

Con riferimento all'art.20 del Regolamento interno dell'Accademia e nel rispetto della normativa vigente, si invia con la presente il Bilancio consuntivo 2013 dell'Accademia della Crusca completo dei necessari allegati.

Distinti saluti

(Silvia Franchini)

€ 8,40



\*170150006260\*