

Al 31/12/2014 gli ospiti delle strutture educative ONAOSI risultavano 703 con un'occupazione media del 92,99 %, dettagliati come segue:

STRUTTURE	CAPENZA DISPONIBILE	PRESENZE AL 19 DICEMBRE 2014	OCCUPAZIONE IN %
Convitto maschile di Perugia	23	14	60,87%
Convitto femminile di Perugia	10	5	50,00%
Collegio Unico di Perugia	204	189	92,65%
Centro Formativo di Perugia	68	68	100,00%
Centro Formativo di Torino (sede centrale)	107	107	100,00%
Centro Formativo di Torino (sede distaccata)	44	44	100,00%
Centro Formativo di Pavia	28	21	75,00%
Centro Formativo maschile di Padova	41	38	92,68%
Centro Formativo femminile di Padova	48	45	93,75%
Centro Formativo di Bologna	118	117	99,15%
Centro Formativo di Napoli	40	33	82,50%
Centro Formativo di Messina	25	22	88,00%
TOTALE	756	703	92,99%

DATI RELATIVI AI CONTRIBUENTI DELLA FONDAZIONE

Attualmente (al 31-12-2014) sono censiti nell'anagrafe ONAOSI complessivi 139.810 sanitari alle dipendenze di circa 900 Pubbliche Amministrazioni, di cui n. 128.732 Medici Chirurghi e Medici Chirurghi ed Odontoiatri, n. 349 Odontoiatri, n. 6.339 Veterinari, n. 4.390 Farmacisti mentre non vi è nessuno che non sia iscritto ad alcun Albo.

Sempre ad oggi risultano censiti nell'anagrafe ONAOSI n. 10.217 contribuenti volontari di cui n. 8.142 Medici Chirurghi e Medici Chirurghi ed Odontoiatri, n. 1.118 Odontoiatri, n. 598 Medici Veterinari, n. 319 Farmacisti e n. 40 non iscritti ad Albi.

I vitalizi censiti nell'anagrafe ONAOSI sono n. 15.466 di cui n. 11.914 Medici Chirurghi e Medici Chirurghi ed Odontoiatri, n. 152 Odontoiatri, n. 176 Medici Veterinari, n. 984 Farmacisti e n. 2.240 non iscritti ad Albi.



I trentennali censiti nell'anagrafe ONAOSI sono n. 5.856 di cui n. 4.813 Medici Chirurghi e Medici Chirurghi ed Odontoiatri, n. 20 Odontoiatri, n. 81 Medici Veterinari, n. 44 Farmacisti e n. 898 non iscritti ad Albi.

I sanitari dipendenti pubblici (ovvero quelli che risultano retribuiti per almeno un mese dell'anno di riferimento da una delle circa 900 Pubbliche Amministrazioni tenute all'obbligo di sostituzione) operano presso ASL, Aziende Ospedaliere, IRCCS, IZPS, Università, Ministeri Salute, Interno, Grazia e Giustizia, Economia e Finanze, Enti Previdenziali, Regioni e relative Agenzie, Province, Comuni e/o relative aziende speciali, Esercito, Marina Militare, Aeronautica Militare, IPAB.

SANITARI ISCRITTI ALL'ONAOSI AL 31/12/2014					
Ordini / Albi di appartenenza	DIP.PP.AA.	VOLONTARI	VITALIZI	30ennali	TOTALE
Medici Chirurghi e Medici Chirurghi ed Odontoiatri	128.732	8.142	11.914	4.813	153.601
Odontoiatri	349	1.118	152	20	1.639
Medici Veterinari	6.339	598	176	81	7.194
Farmacisti	4.390	319	984	44	5.737
Non iscritti agli albi		40	2.240	898	3.178
TOTALE	139.810	10.217	15.466	5.856	171.349

GESTIONE MOBILIARE

Il 2014 si è caratterizzato per i notevoli risultati finanziari conseguiti dall'Ente nella gestione dei suoi investimenti finanziari. Sono stati infatti realizzate Euro 6.803.881,13 di plusvalenze da cessione titoli al lordo delle relative imposte. Tali eccellenti risultati sono stati favoriti da una gestione particolarmente accorta e da una congiuntura favorevole ed hanno permesso all'ONAOSI di chiudere il bilancio di esercizio con un risultato positivo.

Si riporta a continuazione la composizione del patrimonio mobiliare della Fondazione:

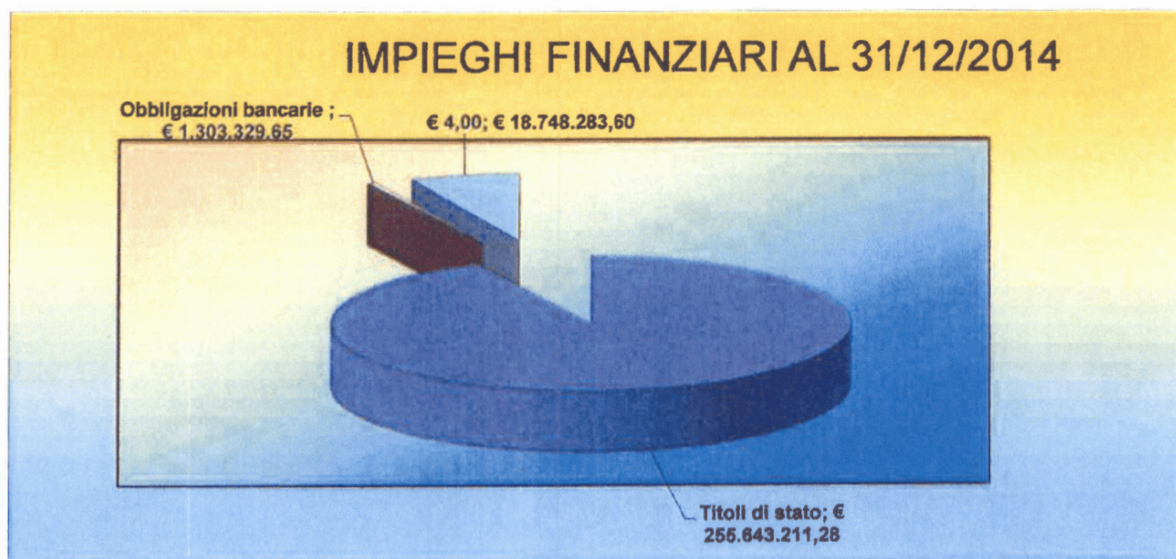
Descrizione	VALORE AL 1/1/2014	VALORE AL 31/12/2014
Titoli di stato	€ 257.542.070,12	€ 255.643.211,28
Obbligazioni indicizzate	€ -	
Obbligazioni bancarie	€ 5.308.900,87	€ 1.303.329,65
Liquidità	€ 4.430.439,40	€ 18.748.283,60
Totale	€ 267.281.410,39	€ 275.694.824,53

Gli importi delle diverse tipologie di impiego per il 2014 sono valorizzati secondo i seguenti criteri:

- **Titoli di Stato e obbligazioni**, al costo di acquisto.
- **Fondo cassa** (disponibilità liquide), da situazione amm.va al 31/12/2014; al valore contabile.

E' opportuno richiamare i criteri che ispirano le scelte della Fondazione ONAOSI in materia di impieghi mobiliari. Tali criteri, formalizzati progressivamente da apposite deliberazioni degli Organi dell'Ente, escludendo ogni forma di esposizione azionaria diretta, si caratterizzano per:

- **Garanzia del capitale investito a scadenza.**
- **Garanzia di un rendimento minimo.**
- **Investimenti in titoli quotati sui mercati regolamentati**
- **Bassa incidenza delle spese di commissione (meno dello 0.1%)**
- **Assenza di mediatori.**
- **Esclusione di acquisto di titoli strutturati , subordinati o con rating inferiore a investment grade (BBB-)**
- **Preferenza(almeno 60%) di investimenti in titoli di stato italiani**



GESTIONE IMMOBILIARE

I fabbricati di proprietà sono destinati quasi esclusivamente ad attività istituzionali e, quindi, strumentali; sono costituiti da:

- sedi per la gestione ed il coordinamento (Amministrazione Centrale di Perugia e Uffici di Servizio Sociale in alcune città italiane);
- sedi operative per la produzione di servizi educativi/ricettivi a favore di contribuenti e orfani o figli di contribuenti, in particolare:

- ospitalità residenziale, servizi educativi ed assistenza a studenti orfani e figli di contribuenti presso il Collegio Unico ed il Centro Formativo di Perugia, nonché presso i Centri Formativi Universitari di altre città;
- ospitalità temporanea con servizi accessori a contribuenti e loro aventi causa presso i Centri Vacanza in varie località italiane.

La gestione tecnico – amministrativa degli immobili è svolta dall'Area Tecnica della Fondazione, che cura le attività relative alla progettazione, scelta del contraente, direzione dei lavori e collaudo delle opere di manutenzione ordinaria e straordinaria. Per gli interventi di maggiore complessità tecnica, dette attività possono venire affidate a professionisti esterni. L'appalto delle opere e l'affidamento degli incarichi professionali connessi hanno rispettato le procedure previste dalla normativa per gli appalti pubblici.

Per il 2014, la programmazione degli interventi manutentivi ha tenuto conto dei parametri fissati dalle norme di contenimento in materia di spese per manutenzioni immobiliari (art.2, commi 618/623 L. 244/2007). Le percentuali di incidenza riportate nella sottostante tabella esprimono il rapporto – per ciascun immobile - tra spesa programmata e probabile valore di mercato (non essendo disponibili per gli immobili ONAOSI le valutazioni dell'Agenzia del Demanio cui fa riferimento l'art 2 comma 620 della L.244/2007).



VERIFICA PARAMETRI L. 244/2007 ART. 2 COMMI 618-623 SU BASE VALORI DI MERCATO							
PER BILANCIO CONSUNTIVO ANNO 2014 (aggiornamento 18-03-2015)							
Individuazione immobile	Indirizzo	Destinazione d'uso	Valore di mercato	Importo annuo Manutenzione ordinaria	Importo annuo Manutenzione straordinaria	Totale annuo manutenzioni	Percentuale valore-totale manut
Collegio unico	Viale O. Antinori n°28 (PG)	Istituti	€ 30 000 000,00	€ 151 463,04	€ 47 127,67	€ 198 590,71	0,6620%
Centro Formativo Perugia	Via della Cupa n°52 (PG)	Centro Formativo	€ 15 550 000,00	€ 91 733,57	€ 59 507,26	€ 151 240,83	0,9726%
Campus Montebello (loc. Montebello)	Loc. Montebello (PG)	Campus	IN VENDITA		€ -	€ -	
					€ -	€ -	
Amm.ne Centrale	Via R. D'Andreotto n° 8-18 (PG)	Uffici	€ 10 000 000,00	€ 46 689,61	€ -	€ 46 689,61	0,4669%
Magazzino generale	Via Migliorati n°16 (PG)	Magazzino gen.le	€ 600 000,00		€ -	€ -	0,0000%
Villa Donini	St. Montecorneo n°5 loc. Montebello (PG)	UFF. rappresentanza	IN VENDITA		€ -	€ -	
Residenza Montebello	St. Marsicanese n°49/G loc. Montebello (PG)	Residenza	€ 13 000 000,00	€ 13 937,41	€ 32 155,55	€ 46 092,96	0,3546%
					€ -	€ -	
C.F. Padova Maschile	Via Bergamo n°21 Padova	Centro Formativo	€ 3 600 000,00	€ 17 195,86		€ 17 195,86	0,4777%
C.F. Padova Femminile	Via Nazareth n°3 Padova	Centro Formativo	€ 4 200 000,00	€ 11 204,33	€ 4 751,01	€ 15 955,34	0,3799%
C.F. Pavia	Via Amati n°12 Pavia	Centro Formativo	€ 2 000 000,00	€ 6 060,72		€ 6 060,72	0,3030%
C.F. Messina	Via del Fante n° 90 Messina	Centro Formativo	€ 1 900 000,00	€ 6 615,00	€ 27 324,44	€ 33 939,44	1,7863%
C.F. Torino	Via della Basilica n°4 Torino	Centro Formativo	€ 14 500 000,00	€ 99 528,87		€ 99 528,87	0,6864%
ex C.F. Torino (Via palazzo di città)	Via Palazzo di Città n° 10 Torino	Centro Formativo	€ 6 500 000,00	€ 23 086,35		€ 23 086,35	0,3552%
C.F. Bologna	Via Irma Bandiera n°1 Bologna	Centro Formativo	€ 27 500 000,00	€ 94 820,26	€ 15 363,00	€ 110 183,26	0,4007%
					€ -	€ -	
C.V. Nevegal	Via Ponte delle Alpi n° 471 Nevegal (BL)	Imm. disponibile	IN VENDITA			€ -	
C.V. Porto Verde	Via Passeggiata dei Fiori n°10 Misano A. (RN)	Centro Vacanze	€ 1 800 000,00	€ 7 140,37		€ 7 140,37	0,3967%
C.V. Pré Saint Didier	Avenue du Mont Blanc Pré Saint Didier (AO)	Centro Vacanze	€ 2 754 850,00	€ 7 032,13		€ 7 032,13	0,2553%
					€ -	€ -	
Edificio (Via XX Settembre 154)	Via XX Settembre n°154 Perugia	Imm. in locaz. attiva	IN VENDITA			€ -	
Edificio (Via XX Settembre 156)	Via XX Settembre n°156 Perugia	Imm. disponibile	IN VENDITA	€ 2 318,00		€ 2 318,00	
Immobile (Via Eugubina n°9)	Via Eugubina n°9 Perugia	Imm. in locaz. attiva	IN VENDITA		€ 16 098,74	€ 16 098,74	
Immobile (L.go cacciatori delle Alpi n°8)	L.go Cacciatori delle Alpi n°8 Perugia	Imm. disponibile	IN VENDITA	€ 660,10		€ 660,10	
Terreni Montebello				€ 8 475,14	€ 52 047,24	€ 80 522,38	
UFF. servizio sociale Roma	Via Barberini n°11 Roma	Imm. in locaz. pass.				€ -	
UFF. servizio sociale Bari	Via Nicolai n°33 Bari	Imm. in locaz. pass.		€ 279,49		€ 279,49	
Verifica complessiva annua	Tutti gli immobili		€ 133 904 850,00	€ 608 240,25	€ 254 374,91	€ 862 615,16	

DETTAGLIO TERRENI E FABBRICATI ONAOSI AL 31/12/2014 (A VALORI DI BILANCIO)


Ubicazione	Destinazione d'uso 2014	VALORE LORDO AL 31/12/2014		VALORE DI BILANCIO AL NETTO DI AMMORTAMENTI AL 31/12/2014
V.le O.Antinori (PG)	Collegio Unico di Perugia	15.801.636,73		10.538.303,60
V.le O.Antinori (PG)	Terreni pertinenziali al Collegio Unico di Perugia	352.409,53		352.409,53
Via della Cupa e Via Larga (PG)	Centro Formativo Universitario	14.202.523,99		10.434.820,90
Loc.Montebello (PG)	Centro Servizi Campus Universitario (Villa Donnini)	3.518.108,03		2.599.406,98
Messina Via del Fante 90	Centro Formativo Universitario	1.266.743,68		853.952,56
Padova Via Nazareth, 3	Centro Formativo Universitario Femminile	2.563.355,48		1.655.545,12
Padova Via Bergamo 21	Centro Formativo Universitario Maschile	1.975.455,80		1.308.364,53
Padova Via Bergamo 21	Terreni pertinenziali al Centro Formativo Maschile Padova	182.825,74		182.825,74
Pavia Via Amati 12	Centro Formativo Universitario	1.472.205,82		936.922,03
Loc.Montebello (PG)	Campus Universitario (appartamenti)	2.557.263,76		1.692.659,33
Loc.Montebello (PG)	Terreni pertinenziali al Campus Universitario	590.599,45		590.599,45
Nevegal (BL) Via Ponte delle Alpi	Centro Vacanze	908.849,33		593.174,82
Misano A. (RN) Loc. Porto Verde Via Passeggiata dei fiori 10	Centro Vacanze	855.918,90		544.973,39
Prè S. Didier (AO) Av du Mont Blanc	Centro Vacanze	1.358.170,10		902.873,45
Loc.S. Andrea d. Fratte (PG)	Magazzino Generale	588.055,92		405.767,38
Bologna Via Imma Bandiera 1	Centro Formativo Universitario	22.270.383,06		16.378.907,49
Via R.d'Andreotto (PG)	Sede Legale/Uffici Amministrazione Centrale	8.318.494,50		6.454.479,89
Torino Via Basilica 4	Centro Formativo Universitario (sede centrale)	11.311.395,62		9.020.006,06
Torino Via Palazzo di Città 10	Centro Formativo Universitario (sede distaccata)	4.670.101,14		3.075.818,86
Loc.Montebello (PG)	Terreni pertinenziali alla Residenza per Sanitari	463.345,33		463.345,33
	a) fabbricati e terreni strumentali al 31/12/14	95.227.841,91	89%	68.985.156,44
Via XX settembre 154/156, PG	Palazzine in locazione	1.647.624,83		1.078.943,85
Via XX settembre 154/156, PG	Terreni pertinenziali alle palazzine	176.752,21		176.752,21
Via Eugubina PG	Appartamento in locazione	354.866,49		220.406,15
L.go Cacciatori delle Alpi PG	Appartamento in locazione	517.785,20		336.868,49
Loc.Montebello (PG)	Residenza Montebello in locazione	8.598.231,13		6.427.386,41
Comune di Soragna (PR)	Terreno agricolo	285.500,00		285.500,00
Torgiano e Bettona (PG)	Terreni agricoli in conduzione fino al 31/7/2012			
	b) fabbricati e terreni NON strumentali al 31/12/14	11.580.759,86	11%	8.525.857,10
TOTALE GENERALE FABBRICATI E TERRENI (a+b)		106.808.601,77	100%	77.511.013,54

Personale dell'Ente

Ai sensi dell'art. 2428 n. 1 del Codice Civile qui di seguito si forniscono le informazioni attinenti il personale della Fondazione con riferimento al 31 dicembre 2014.

DATI RELATIVI AL PERSONALE DIPENDENTE AL 31/12/2014

LIVELLO	personale 31/12/14	
	tot	di cui a t.d.
Dirigenti	2	
Quadri	7	
Dipendenti A1	21	
Dipendenti A2	1	
Dipendenti A3	7	
Dipendenti B1	19	
Dipendenti B2	9	
Dipendenti B3	15	1
Dipendenti C1	61	
Dipendenti C2	16	
Dipendenti C3	10	
Dipendenti D1	9	2
Dipendenti 1E1	3	
Dipendenti 1E2	4	
Dipendenti 1E3	2	
Dipendenti 2E1	14	
Dipendenti 2E2	0	
Dipendenti 2E3	12	
Dipendenti 2RA1	3	
Dipendenti 2RA2	4	
Dipendenti 2RA3	3	
Dipendenti 2R1	3	
Dipendenti 2R2	0	
Dipendenti 2R3	1	
TOTALE DIPENDENTI	226	3



INQUADRAMENTO PERSONALE SECONDO IL CCNL ADEPP CENTRO DI COSTO AL 31/12/2014

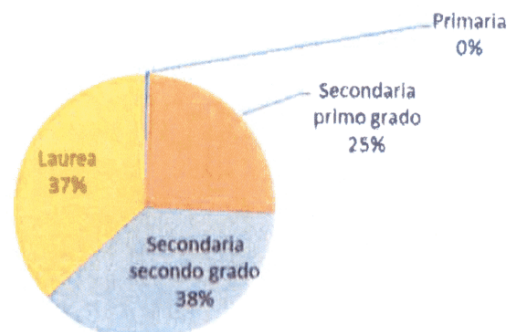
LIVELLO	AMMINISTRAZIONE	SERV SOCIALE	COLLEGIO UNICO	CENTRO FORMATIVO PG	CENTRI FORMATIVI	TOTALI
Dirigenti	2					2
Quadri	7					7
Dipendenti A1	13		1	1	6	21
Dipendenti A2					1	1
Dipendenti A3	6				1	7
Dipendenti B1	12		7			19
Dipendenti B2	7		1		1	9
Dipendenti B3	10		1		4	15
Dipendenti C1	9		44	8		61
Dipendenti C2	2		13	1		16
Dipendenti C3	1		6	1	2	10
Dipendenti D1				1	8	9
Dipendenti 1E1			2	1		3
Dipendenti 1E2			3	1		4
Dipendenti 1E3			2			2
Dipendenti 2E1	3		8	3		14
Dipendenti 2E2						0
Dipendenti 2E3			9		3	12
Dipendenti 2RA1		3				3
Dipendenti 2RA2		4				4
Dipendenti 2RA3		3				3
Dipendenti 2R1	3					3
Dipendenti 2R2						0
Dipendenti 2R3	1					1
TOTALE DIPENDENTI	76	10	97	17	26	226

Organico diviso per strutture

Titoli di studio al 31/12/2014

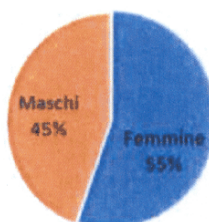
Primaria	1
Secondaria primo grado	57
Secondaria secondo grado	85
Laurea	83
Totale	226

Titolo di studio al 31/12/2014



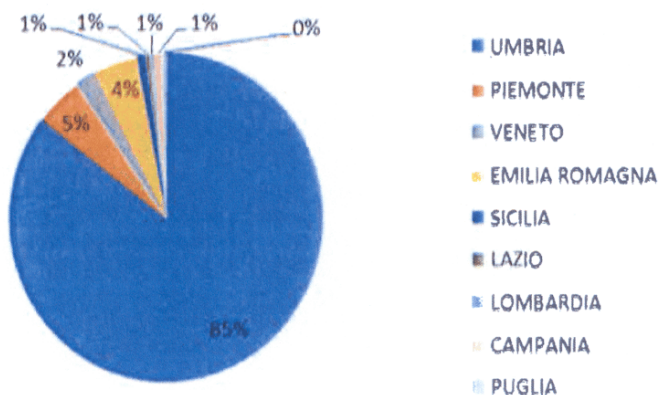
Composizione dell'organico al 31/12/2014

Femmine	125
Maschi	101
Totale	226



UMBRIA	193
PIEMONTE	11
VENETO	5
EMILIA ROMAGNA	10
SICILIA	2
LAZIO	1
LOMBARDIA	1
CAMPANIA	2
PUGLIA	1
Totale	226

Organico diviso per regioni



Unità complessive di personale

Consistenza al 31.12.2013	231
Consistenza al 31.12.2014	226
Numero medio 2014	228,5

Movimentazione del Fondo TFR:

Saldo al 31.12.2013	560.586,98
Erogazioni 2014	- 34.537,18
Accantonamento per rivalutazione 2014 sul montante al 31/12/06	8.161,83
Saldo al 31.12.2014 del TFR rimasto in azienda	534.211,63

Adempimenti di cui all'art. 7 D.M. 27 marzo 2013

Ai fini di quanto previsto dall'art. 7 D.M. 27 marzo 2013, in merito all'evidenza della spesa secondo un'articolazione per missioni e programmi, si precisa che la Fondazione ONAOSI ha come unica missione l'assistenza agli orfani.

La Fondazione adempie, pertanto, a quanto previsto dall'art. 7 del suddetto decreto elaborando il Conto Consuntivo in termini di Cassa previsto dall'art. 5 D.M. 27 marzo 2013.

Oneri relativi agli Organi statutari dell'Ente

Gli oneri 2014 relativi agli amministratori, pari complessivamente ad Euro 608.143,29, sono così composti:

- a) Compensi e gettoni : Euro 429.599,32 – di cui € 265.999,32 riferiti a **compensi al Consiglio d'Amministrazione**, € 97.800,00 a **gettoni di presenza corrisposti al Consiglio d'Amministrazione** ed € 65.800,00 a **gettoni di presenza corrisposti ai componenti del Comitato d'Indirizzo**;
- b) Oneri previdenziali: Euro 62.703,37 – di cui € 53.360,83 oneri a carico dell'Ente per il **Consiglio d'Amministrazione** ed € 9.342,54 per il **Comitato d'Indirizzo**;
- c) Spese di trasferta (ospitalità, autonoleggio con autista e rimborsi chilometrici) Euro 115.840,60 – di cui € 83.464,24 riferibili al **Consiglio d'Amministrazione**, € 29.509,86 riferibili al **Comitato d'Indirizzo** ed € 2.866,50 quale somma indistinta non separatamente attribuibile (costi per viaggi e colazioni di lavoro sostenuti indistintamente per i membri del Consiglio d'Amministrazione e del Comitato d'Indirizzo).



Gli oneri 2014 relativi ai sindaci, pari complessivamente ad Euro 149.804,19, sono così composti:

- d) Compensi: € 64.407,88
- e) Gettoni di presenza: € 80.403,53
- f) Spese per vitto, alloggio e trasporto: € 4.992,78

Destinazione del risultato dell'esercizio

L'Utile d'esercizio pari ad € 3.079.384 unitamente a quelli realizzati nell'anno 2013 per € 137.363 e nell'anno 2012 per € 29.044, consente di coprire quasi completamente la perdita dell'anno 2011 di € 3.357.515 (imputabile per 4/12 alla precedente gestione), così da ricostituire quasi interamente la consistenza patrimoniale esistente alla data di insediamento dell'attuale consiliatura.

Infatti la differenza negativa residua è di soli € 111.724 che si conta di coprire con il risultato di esercizio 2015, in modo da consegnare l'Ente, nel 2016, all'esito della prossima procedura elettiva, con un patrimonio pari o superiore a quello a suo tempo ricevuto.

Vi proponiamo, quindi, di approvare il Bilancio di esercizio al 31/12/2014 e di destinare a riserva utili il risultato d'esercizio, pari ad Euro 3.079.384.

Il Presidente del Consiglio di Amministrazione
f.to Serafino Zucchelli


FONDAZIONE ONAOSI

La presente copia, composta di N. 21 (VENTUNO)
fogli è conforme all'originale esistente agli atti
della Fondazione

Perugia, li 27 APR. 2015.....



DIRETTORE GENERALE
(Dott. Mario Carena)



CONTO ECONOMICO RICLASSIFICATO secondo lo schema di cui all'allegato 1 del D.M. 27 marzo 2013		Esercizio 2014		Esercizio 2013	
		Parziali	Totali	Parziali	Totali
A) VALORE DELLA PRODUZIONE					
1) Ricavi e proventi per l'attività istituzionale		€ 24.462.782,67		€ 23.601.355,89	
a) contributo ordinario dello Stato		€ -		€ -	
b) corrispettivi da contratto di servizio		€ -		€ -	
b.1) con lo Stato		€ -		€ -	
b.2) con le Regioni		€ -		€ -	
b.3) con altri enti pubblici		€ -		€ -	
b.4) con l'Unione Europea		€ -		€ -	
c) contributi in conto esercizio		€ -		€ -	
c.1) contributi dallo Stato		€ -		€ -	
c.2) contributi da Regioni		€ -		€ -	
c.3) contributi da altri enti pubblici		€ -		€ -	
c.4) contributi dall'Unione Europea		€ -		€ -	
d) contributi da privati		€ 24.462.782,67		€ 23.601.355,89	
e) proventi fiscali e parafiscali		€ -		€ -	
f) ricavi per cessioni di prodotti e prestazioni di servizi		€ -		€ -	
2) variazione delle rimanenze dei prodotti in corso di lavorazione, semilavorati e finiti		€ 6.614,71		€ 44.862,57	
3) variazione dei lavori in corso su ordinazione		€ -		€ -	
4) incremento di immobili per lavori interni		€ -		€ -	
5) altri ricavi e proventi		€ 1.836.409,41		€ 1.996.894,60	
a) quota contributi in conto capitale imputata all'esercizio		€ -		€ -	
b) altri ricavi e proventi		€ 1.836.409,41		€ 1.996.894,60	
Totale valore della produzione (A)		€ 26.305.806,79		€ 25.643.113,06	
B) COSTI DELLA PRODUZIONE					
6) per materie prime, sussidiarie, di consumo e di merci		€ 474.470,11		€ 544.238,19	
7) per servizi		€ 17.875.883,29		€ 19.115.938,17	
a) erogazione di servizi istituzionali (da integrare con l'attività del punto 13)		€ 14.070.249,57		€ 15.150.099,02	
b) acquisizione di servizi		€ 2.688.964,18		€ 2.719.233,09	
c) consulenze, collaborazioni, altre prestazioni di lavoro		€ 358.722,06		€ 458.505,04	
d) compensi ad organi di amministrazione e di controllo		€ 757.947,48		€ 788.101,02	
8) per godimento di beni di terzi		€ 47.371,92		€ 56.697,50	
9) per il personale		€ 12.259.815,84		€ 10.974.392,67	
a) salari e stipendi		€ 9.297.553,73		€ 8.068.207,91	
b) oneri sociali		€ 2.929.278,65		€ 2.864.959,05	
c) trattamento di fine rapporto		€ 8.161,83		€ 10.897,86	
d) trattamento di quiescenza e simili		€ -		€ -	
e) altri costi		€ 24.821,63		€ 30.327,85	
10) ammortamenti e svalutazioni		€ 2.798.369,52		€ 2.489.713,86	
a) ammortamento delle immobilizzazioni immateriali		€ 37.790,58		€ 32.200,26	
b) ammortamento delle immobilizzazioni materiali		€ 2.418.153,28		€ 2.457.513,60	
c) altre svalutazioni delle immobilizzazioni		€ -		€ -	
d) svalutazioni dei crediti compresi nell'attivo circolante e delle disponibilità liquide		€ 342.425,66		€ -	
11) variazioni delle rimanenze di materie prime, sussidiarie, di consumo e merci		€ -		€ -	
12) accantonamento per rischi		€ -		€ -	
13) altri accantonamenti		€ 5.612.583,93		€ 5.505.589,70	
a) accantonamento per oneri assistenziali		€ 4.698.169,13		€ 4.388.977,24	
b) altri accantonamenti		€ 914.414,80		€ 1.116.612,46	
14) oneri diversi di gestione		€ 837.457,27		€ 750.465,17	
a) oneri per provvedimenti di contenimento della spesa pubblica		€ 286.321,15		€ 190.880,77	
b) altri oneri diversi di gestione		€ 551.136,06		€ 559.584,34	
Totale costi (B)		€ 39.905.951,82		€ 39.437.035,20	
DIFFERENZA TRA VALORE E COSTI DELLA PRODUZIONE (A-B)		€ 13.600.145,03		€ 13.793.922,14	

(*) Tale voce, per l'esercizio 2014, è composta da:

- € 8.136.101,80 per salari e stipendi;

- € 1.181.451,93 per oneri per prepensionamento personale dipendente;

CONTO ECONOMICO RICLASSIFICATO		Esercizio 2014		Esercizio 2013	
secondo lo schema di cui all'allegato 1 del D.M. 27 marzo 2013		Parziali	Totali	Parziali	Totali
C)	PROVENTI ED ONERI FINANZIARI				
15)	proventi da partecipazioni, con separata indicazione di quelli relativi ad imprese controllate e collegate				
16)	altri proventi finanziari	€ -	€ -	€ -	€ -
a)	da crediti iscritti nelle immobilizzazioni, con separata indicazione di quelli da imprese controllate e collegate e di quelli da controllanti	€ -	€ -	€ -	€ -
b)	da titoli iscritti nelle immobilizzazioni che non costituiscono partecipazioni	€ 10.199.835,19	€ 9.931.190,87		
c)	da titoli iscritti nell'attivo circolante che non costituiscono partecipazioni	€ -	€ -		
d)	proventi diversi dai precedenti, con separata indicazione di quelli da imprese controllate e collegate e di quelli da controllanti	€ 378.683,74	€ 430.371,84		
17)	interessi ed altri oneri finanziari	€ 2.088.740,86	€ 1.912.731,41		
a)	interessi passivi	€ 1.382,25	€ 125,16		
b)	oneri per la copertura perdite di imprese controllate e collegate	€ -	€ -		
c)	altri interessi ed oneri finanziari	€ 2.087.357,81	€ 1.912.606,25		
17bis)	utili e perdite sui cambi	€ -	€ -		
	Totale proventi ed oneri finanziari (15+16+17+17bis)	€ 8.489.778,87	€ 8.448.831,30		
D)	RETTIFICHE DI VALORE DI ATTIVITA' FINANZIARIE				
18)	rivalutazioni	€ -	€ -		
a)	di partecipazioni	€ -	€ -		
b)	di immobilizzazioni finanziarie che non costituiscono partecipazioni	€ -	€ -		
c)	di titoli iscritti nell'attivo circolante che non costituiscono partecipazioni	€ -	€ -		
19)	svalutazioni	€ -	€ -		
a)	di partecipazioni	€ -	€ -		
b)	di immobilizzazioni finanziarie che non costituiscono partecipazioni	€ -	€ -		
c)	di titoli iscritti nell'attivo circolante che non costituiscono partecipazioni	€ -	€ -		
	Totale delle rettifiche di valore (18-19)	€ -	€ -		
E)	PROVENTI ED ONERI STRAORDINARI				
20)	Proventi, con separata indicazione delle plusvalenze da alienazioni i cui ricavi non sono iscrivibili al n. 5)	€ 10.585.557,61	€ 8.536.872,12		
a)	plusvalenze da cessione titoli	€ 6.803.881,13	€ 4.203.000,50		
b)	plusvalenze da alienazione immobili e terreni	€ 229.562,87	€ 331.762,51		
c)	altri proventi straordinari	€ 3.552.113,61	€ 4.002.109,11		
21)	Oneri, con separata indicazione delle minusvalenze da alienazioni i cui effetti contabili non sono iscrivibili al n. 14) e delle imposte relative ad esercizi precedenti	€ 1.277.989,31	€ 1.960.643,41		
a)	minusvalenze da alienazioni titoli	€ -	€ 95.100,00		
b)	minusvalenze da alienazione di beni mobili	€ -	€ -		
c)	altri oneri straordinari	€ 1.277.989,31	€ 1.865.543,41		
	Totale delle partite straordinarie (20-21)	€ 9.307.568,30	€ 6.576.228,71		
	Risultato prima delle imposte	€ 4.197.202,14	€ 1.231.137,87		
	Imposte dell'esercizio, correnti, differite e anticipale	€ 1.117.818,49	€ 1.093.774,43		
	AVANZO (DISAVANZO) ECONOMICO DELL'ESERCIZIO	€ 3.079.383,65	€ 137.363,44		

FONDAZIONE ONAOSI

La presente copia, composta di N. 2 (due) fogli è conforme all'originale esistente agli atti della Fondazione

Perugia, li 27 APR. 2015

 DIRETTORE GENERALE
(Dott. Mario Carena)

PAGINA BIANCA