

- U.P.B. 1.2.6 (Altre spese): - 23 mila euro;
 - U.P.B. 2.1.1 (Investimenti in beni durevoli): - 172 mila euro.

Per le motivazioni che hanno determinato i suddetti scostamenti si rinvia alla relazione del Presidente.

Relativamente alle spese per l'acquisizione di beni e servizi (524 mila euro), si evidenzia che è stato rispettato il disposto dell'art.8, comma 3 del D.L. 06.07.2012, n.95, che prevede che le spese di tale categoria (unitamente a tutti i rimborsi spese missioni, come successivamente specificate dalla circolare RGS n.31, del 23.10.2012) per il 2013 siano ridotte del 10% rispetto al corrispondente importo dell'anno 2010.

(Totale di riferimento 2010: euro 783.060,47 – Limite per il 2013: euro 704.754,47
 Spesa impegnata 2013: euro 688.783,66) .

Si rappresenta, con il seguente prospetto, che l'Ente ha rispettato le diverse misure di contenimento previste dalla normativa finanziaria vigente, così come esposto, tra l'altro, nella relazione del Presidente.

Tipologia spesa	Riferimento normativo	Importo impegnato nell'anno di riferimento	Limite di spesa	Impegnato 2013
Missioni degli Organi al di fuori delle categorie: rimborsi per partecipazione all'attività istituzionale, missioni "investigative" e partecipazione a riunioni presso organismi internazionali e comunitari	art.6, c.12 D.L. 78/2010	2009 5.229,99	50% 2.665,00	598,56
Missioni del personale al di fuori dell'attività investigativa e della partecipazione a riunioni presso organismi internazionali e comunitari	art.6, c.12 D.L. 78/2010	2009 16.392,02	50% 8.196,00	4.908,90
Spese di formazione	art.6, c.13 D.L. 78/2010	2009 4.750,00	50% 2.375,00	2.340,00
Spese di rappresentanza	art.6, c.8 D.L. 78/2010	2009 219,20	20% 43,84	0,00
Spese per l'organizzazione a convegni, congressi, manifestazioni, ecc.	art.6, c.8 D.L. 78/2010	2009 0,00	20% 0,00	0,00
Consulenze	art.1, c.5 D.L. 101/2013 + art.6, c.7 D.L.78/2010	2009 0,00	20% + 80% 0,00	0,00
Noleggio, manutenzione ed esercizio di autovetture	art.5, c.2 D.L. 95/2012	2011 9.143,68	50% 4.571,84	10.306,08
Stampa relazioni e ogni altra pubblicazione inviata ad altre P.A. o distribuita gratuitamente (tagliacarta)	art.27 D.L. 112/2008	2007 63.425,00	50% 31.712,50	15,00
Spesa per manutenzione immobile ordinarie e straordinarie	art.2, c. 618-623 L.244/2007 + art.8, c.1 D.L. 78/2010	valore presunto immobile all' 1.1.2013: 7.765.471	2% 155.309,00	43.247,19
Acquisto mobili e arredi	art.1, c.141 L.228/2012	valore media spesa 2010-2011: 15.040,69	20% 3.008,14	0,00

Conto Economico

Nel Conto Economico si evidenzia un disavanzo economico di euro 143.785,78, derivante da:

Proventi	euro	3.547.271,30
Costi della produzione	euro	3.420.548,77
Oneri finanziari	euro	200.682,94
Partite straordinarie (positivo)	euro	45.008,02
Risultato prima delle imposte	euro	- 28.952,39
Imposte dell'esercizio	euro	114.833,39
Avanzo Economico	euro	- 143.785,78

Il predetto disavanzo è riportato esattamente nella Situazione Patrimoniale, quale diminuzione del Patrimonio netto dell'Agenzia.

Situazione Patrimoniale

Al 31 dicembre 2013 la situazione in esame espone i seguenti dati (al netto dei "conti d'ordine"):

Attività	euro	14.064.729,93
Passività	euro	<u>4.324.732,63</u>
Patrimonio netto	euro	9.739.997,30

Tale patrimonio netto è composto da:

Avanzo economico esercizi precedenti	euro	9.883.783,08
Avanzo economico dell'esercizio	euro	<u>- 143.785,78</u>
Patrimonio netto	euro	9.739.997,30

Conclusioni

Il Collegio dei Revisori nel corso dell'esercizio ha effettuato periodiche verifiche di cassa e controlli sulla contabilità, che risulta tenuta secondo le disposizioni dettate dal Regolamento di Amministrazione e di Contabilità dell'Agenzia.

Ha inoltre verificato la corrispondenza tra i dati esposti in bilancio e quelli risultanti dalle scritture contabili.

Alla luce di quanto sopra esposto, il Collegio dei Revisori esprime parere ~~favorevole~~ all'approvazione del Rendiconto 2013 nelle sue varie articolazioni.

Tra le poste correttive e compensative, risulta contabilizzata al capitolo "restituzioni e rimborsi" la somma relativa ai versamenti effettuati all'entrata del bilancio dello Stato in base alle diverse disposizioni vigenti. Per il relativo dettaglio si rinvia all'allegata scheda di monitoraggio di cui alla circolare n.2 del 05.02.2013 della Ragioneria generale dello Stato.

I versamenti effettuati nell'anno 2013 comprendono anche degli arretrati sulle riduzioni di spesa riferibili agli anni 2011 e 2012.

Per la gestione dei residui, il rendiconto dell'esercizio in esame porta le seguenti risultanze:

(valori espressi in euro)

	Inizio esercizio	Variazioni	Totali	Riscossi o pagati	Rimasti da riscuotere o da pagare
RESIDUI ATTIVI	0,56	0,00	0,56	0,56	0,00
RESIDUI PASSIVI	388.619,45	- 45.008,02	343.611,43	298.691,11	44.920,32

Pertanto, al termine dell'esercizio, la situazione generale dei residui attivi è quella derivante solo dalla gestione della competenza, pari ad euro 113.035,22, mentre quella dei residui passivi è pari ad euro 422.354,38, di cui euro 377.434,06 derivanti dalla gestione di competenza ed euro 44.920,32 dalla gestione dei residui degli esercizi precedenti.

L'individuazione puntuale dei residui attivi e passivi, derivanti dalla gestione di competenza, è riportata negli elenchi di cui agli Allegati 4 e 5, mentre i movimenti intervenuti nei residui provenienti dagli esercizi precedenti, peraltro già oggetto di apposito provvedimento di riaccertamento, sono riportati negli Allegati 2 e 3.

La gestione di cassa riporta i seguenti dati:

(valori espressi in euro)


ENTRATE	Previste	Riscosse in c/competenza	Riscosse in c/residui	Totale riscosse	Differenze sul previsto
Entrate correnti	3.500.952,00	3.498.736,08	0,56	3.498.736,64	-2.215,36
Entrate in c/capitale	0,00	0,00	0,00	0,00	0,00
Partite di giro	887.468,00	644.940,16	0,00	644.940,16	-242.527,84
Totali	4.388.420,00	4.143.676,24	0,56	4.143.676,80	-244.743,20


SPESE	Previste	Pagate in c/competenza	Pagate in c/residui	Totale pagato	Differenze sul Previsto
Spese correnti	4.212.087,00	3.092.503,98	178.458,99	3.270.962,97	-941.124,03
Spese in c/capitale	528.300,00	329.024,69	20.744,76	349.769,45	-178.530,55
Partite di giro	887.468,00	624.825,66	99.487,36	724.313,02	-163.154,98
Totali	5.627.855,00	4.046.354,33	298.691,11	4.345.045,44	-1.282.809,56


Il Fondo di cassa al 31 dicembre 2013 ammonta ad euro 5.456.199,56, esattamente riportato nel Prospetto dimostrativo dell'Avanzo di Amministrazione di cui al già citato Allegato 1, e risulta altresì dalla somma algebrica tra il Fondo di cassa esistente all'inizio dell'anno pari a euro 5.657.568,20 e il disavanzo di cassa della gestione dell'esercizio di euro 201.368,64.

La seduta ha termine alle ore 14.20.

Letto, approvato e sottoscritto.

IL PRESIDENTE
(Dott. Roberto Ferranti)


I COMPONENTI
(Dott.ssa Maria Teresa Mazzitelli)


VISTO, IL MAGISTRATO DELLA
CORTE DEI CONTI
(Cons. Carmine Scarano)


BILANCIO CONSUNTIVO

PAGINA BIANCA

AGENZIA NAZIONALE PER LA SICUREZZA DEL VOLO
RENDICONTO GENERALE E.F. 2013 - rendiconto finanziario decisionale - ENTRATE

TABELLA A

UPB		ANNO 2013			ANNO 2012		
Codice	Denominazione	Residui attivi al termine esercizio	Competenza (accertamenti)	Cassa (riscossioni)	Residui attivi al termine esercizio	Competenza (accertamenti)	Cassa (riscossioni)
	Avanzo di amministrazione iniziale		5.268.949,31			6.534.573,49	
	Fondo iniziale di cassa			5.657.568,20			6.982.772,10
1	Titolo I - ENTRATE CORRENTI						
1.2	TRASFERIMENTI CORRENTI						
1.2.1	Trasferimenti correnti dallo Stato	0,00	3.495.161,00	3.495.161,00	0,00	2.504.421,00	2.504.421,00
1.3	ALTRE ENTRATE CORRENTI						
1.3.2	Redditi e proventi patrimoniali	0,54	1,99	2,01	0,56	39,98	87,14
1.3.3	Poste correttive e compensative	48.534,68	52.108,31	3.573,63	0,00	32.101,03	32.101,03
1.3.4	Entrate non classificabili in altre voci	0,00	0,00	0,00	0,00	0,00	0,00
	Totale Titolo I	48.535,22	3.547.271,30	3.498.736,64	0,56	2.536.562,01	2.536.609,17
2	Titolo II - ENTRATE IN CONTO CAPITALE						
2.1	ENTRATE DI NATURA PATRIMONIALE						
2.1.1	Alienazione di beni patrimoniali	0,00	0,00	0,00	0,00	0,00	0,00
2.2	SOVVENZIONI						
2.2.1	Trasferimenti in conto capitale	0,00	0,00	0,00	0,00	0,00	0,00
2.3	ENTRATE DI NATURA FINANZIARIA						
2.3.1	Accensione di prestiti	0,00	0,00	0,00	0,00	0,00	0,00
2.3.2	Altre entrate di natura finanziaria	0,00	0,00	0,00	0,00	0,00	0,00
	Totale Titolo II	0,00	0,00	0,00	0,00	0,00	0,00
	TOTALE ENTRATE	48.535,22	3.547.271,30	3.498.736,64	0,56	2.536.562,01	2.536.609,17
3	Titolo III - PARTITE DI GIRO						
3.1	OPERAZIONI COMPENSATIVE						
3.1.1	Partite di giro	64.500,00	709.440,16	644.940,16	0,00	796.691,03	796.691,03
	Totale Titolo III	64.500,00	709.440,16	644.940,16	0,00	796.691,03	796.691,03
	TOTALE GENERALE ENTRATE	113.035,22	4.256.711,46	4.143.676,80	0,56	3.333.253,04	3.333.300,20
	Avanzo di amministrazione utilizzato		167.076,93			1.291.645,68	
	TOTALE	113.035,22	4.423.788,39	4.143.676,80	0,56	4.624.898,72	3.333.300,20

AGENZIA NAZIONALE PER LA SICUREZZA DEL VOLO
RENDICONTO GENERALE E.F. 2013 - rendiconto finanziario decisionale - SPESE

TABELLA B

UPB		ANNO 2013			ANNO 2012		
Codice	Denominazione	Residui passivi al termine esercizio	Competenza (impegni)	Cassa (pagamenti)	Residui passivi al termine esercizio	Competenza (impegni)	Cassa (pagamenti)
1	Titolo I - SPESE CORRENTI						
1.1	FUNZIONAMENTO						
1.1.1	Spesa per gli Organi	18.612,82	200.341,91	188.581,08	6.851,99	210.679,25	234.810,77
1.1.2	Spesa per il personale in servizio	87.410,18	1.960.762,35	1.947.862,94	78.077,73	2.067.001,55	2.064.838,28
1.1.3	Acquisto di beni e consumo di servizi	173.170,62	524.221,14	453.925,15	131.938,27	583.787,95	596.040,83
1.2	INTERVENTI DIVERSI						
1.2.1	Spese connesse all'attività istituzionale	0,00	2.981,46	2.981,46	0,00	2.545,90	2.545,90
1.2.3	Oneri finanziari	14.850,00	200.682,94	195.732,94	9.900,00	217.614,14	212.664,14
1.2.4	Oneri tributari	16.515,96	247.185,56	248.340,30	17.670,70	257.429,30	258.184,66
1.2.5	Poste correttive e compensative	0,00	233.436,10	233.436,10	0,00	153.939,81	153.939,81
1.2.6	Altre spese	6.717,00	0,00	103,00	19.197,42	155,28	155,28
1.3	ACCANTONAMENTI DIVERSI						
1.3.1	Riserve	0,00	0,00	0,00	0,00	0,00	0,00
1.4	TRATTAMENTI DI QUIESCENZA, INTEGRATIVI E SOSTITUTIVI						
1.4.1	Spesa per il personale cessato dal servizio	0,00	0,00	0,00	0,00	0,00	0,00
	Totale Titolo I	317.276,58	3.369.611,46	3.270.962,97	263.636,11	3.493.153,18	3.523.179,67
2	Titolo II - SPESE IN CONTO CAPITALE						
2.1	INVESTIMENTI						
2.1.1	Investimenti in beni durevoli	15.942,86	15.830,66	20.863,34	20.975,54	23.751,39	3.172,15
2.1.4	Indennità di fine rapporto	0,00	8.662,10	8.662,10	0,00	7.971,73	7.971,73
2.2	ALTRI ONERI PATRIMONIALI						
2.2.1	Rimborso di mutui	0,00	320.244,01	320.244,01	0,00	303.331,39	303.331,39
2.3	COSTITUZIONE DI RISERVE						

AGENZIA NAZIONALE PER LA SICUREZZA DEL VOLO
RENDICONTO GENERALE E.F. 2013 - rendiconto finanziario decisionale - SPESE

TABELLA B

UPB		ANNO 2013			ANNO 2012		
Codice	Denominazione	Residui passivi al termine esercizio	Competenza (impegni)	Cassa (pagamenti)	Residui passivi al termine esercizio	Competenza (impegni)	Cassa (pagamenti)
2.3.2	Fondo per ripristino investimenti	0,00	0,00	0,00	0,00	0,00	0,00
	Totale Titolo II	15.942,86	344.736,77	349.769,45	20.975,54	335.054,51	314.475,27
	TOTALE USCITE	333.219,44	3.714.348,23	3.620.732,42	284.611,65	3.828.207,69	3.837.654,94
3	TITOLO III - PARTITE DI GIRO						
3.1	OPERAZIONI COMPENSATIVE						
3.1.1	Partite di giro	89.134,94	709.440,16	724.313,02	104.007,80	796.691,03	800.849,16
	Totale Titolo III	89.134,94	709.440,16	724.313,02	104.007,80	796.691,03	800.849,16
	TOTALE GENERALE SPESE	422.354,38	4.423.788,39	4.345.045,44	388.619,45	4.624.898,72	4.638.504,10

AGENZIA NAZIONALE PER LA SICUREZZA DEL VOLO
 RENDICONTO GENERALE E.F. 2013 - *rendiconto finanziario gestionale - ENTRATE*

TABELLA C

U P B	Capitolo		GESTIONE DI COMPETENZA								
			PREVISIONI				SOMME ACCERTATE			Differenze rispetto alle previsioni	
	Numero	Denominazione	Iniziali	Variazioni		Definitive	Riscosse	Rimaste da riscuotere	Totale accertato	In più	In meno
		Avanzo di amministrazione iniziale Fondo iniziale di cassa	5.122.374,49	148.574,82		5.268.949,31			5.146.880,40	-	122.068,91
1		Titolo I - ENTRATE CORRENTI									
1.2		TRASFERIMENTI CORRENTI									
1.2.1		Trasferimenti correnti dallo Stato									
1.2.1.1	201	Trasferimenti dello Stato per spese di natura obbligatoria	3.295.902,00			3.295.902,00	3.295.902,00	0,00	3.295.902,00		
	202	Trasferimenti dello Stato per spese di funzionamento	205.000,00			205.000,00	199.259,00	0,00	199.259,00		5.741,00
		<i>Totale U.P.B. 1.2.1</i>	<i>3.500.902,00</i>	<i>0,00</i>	<i>0,00</i>	<i>3.500.902,00</i>	<i>3.495.161,00</i>	<i>0,00</i>	<i>3.495.161,00</i>	<i>0,00</i>	<i>5.741,00</i>
1.3		ALTRE ENTRATE CORRENTI									
1.3.2		Redditi e proventi patrimoniali									
1.3.2.2	401	Interessi Attivi	0,00	50,00		50,00	1,45	0,54	1,99		48,01
		<i>Totale U.P.B. 1.3.2</i>	<i>0,00</i>	<i>50,00</i>	<i>0,00</i>	<i>50,00</i>	<i>1,45</i>	<i>0,54</i>	<i>1,99</i>	<i>0,00</i>	<i>48,01</i>
1.3.3		Poste correttive e compensative									
1.3.3.1	501	Rimborsi e recuperi	0,00			0,00	3.573,63	48.534,68	52.108,31	52.108,31	
		<i>Totale U.P.B. 1.3.3</i>	<i>0,00</i>	<i>0,00</i>	<i>0,00</i>	<i>0,00</i>	<i>3.573,63</i>	<i>48.534,68</i>	<i>52.108,31</i>	<i>52.108,31</i>	<i>0,00</i>
1.3.4		Entrate non classificabili in altre voci									
1.3.4.2	601	Entrate e proventi diversi	0,00			0,00	0,00	0,00	0,00		
		<i>Totale U.P.B. 1.3.4</i>	<i>0,00</i>	<i>0,00</i>	<i>0,00</i>	<i>0,00</i>	<i>0,00</i>	<i>0,00</i>	<i>0,00</i>	<i>0,00</i>	<i>0,00</i>
		Totale Titolo I	3.500.902,00	50,00	0,00	3.500.952,00	3.498.736,08	48.535,22	3.547.271,30	52.108,31	5.789,01
2		Titolo II - ENTRATE IN CONTO CAPITALE									
2.1		ENTRATE DI NATURA PATRIMONIALE									
2.1.1		Alienazione di beni patrimoniali									
2.1.1.3	701	Proventi derivanti dalla vendita di beni in fuori uso	0,00			0,00	0,00	0,00	0,00		
		<i>Totale U.P.B. 2.1.1</i>	<i>0,00</i>	<i>0,00</i>	<i>0,00</i>	<i>0,00</i>	<i>0,00</i>	<i>0,00</i>	<i>0,00</i>	<i>0,00</i>	<i>0,00</i>
2.2		SOVVENZIONI									
2.2.1		Trasferimenti in conto capitale									

AGENZIA NAZIONALE PER LA SICUREZZA DEL VOLO
 RENDICONTO GENERALE E.F. 2013 - *rendiconto finanziario gestionale - ENTRATE*

TABELLA C

C A P	GESTIONE RESIDUI ATTIVI						GESTIONE DI CASSA				Totale residui attivi al termine dell'esercizio
	Residui all'inizio dell'esercizio	Riscossi	Rimasti da riscuotere	Totali	Variazioni		Previsioni finali	Riscossioni	Differenze rispetto alle previsioni		
					In più	In meno			In più	In meno	
							6.657.568,20	5.456.199,56	-	201.368,64	
201	0,00			0,00			3.295.902,00	3.295.902,00			0,00
202							205.000,00	199.259,00		5.741,00	
	0,00	0,00	0,00	0,00	0,00	0,00	3.500.902,00	3.495.161,00	0,00	5.741,00	0,00
401	0,56	0,56	0,00	0,56			50,00	2,01		47,99	0,54
	0,56	0,56	0,00	0,56	0,00	0,00	50,00	2,01	0,00	47,99	0,54
501	0,00			0,00			0,00	3.573,63	3.573,63		48.534,68
	0,00	0,00	0,00	0,00	0,00	0,00	0,00	3.573,63	3.573,63	0,00	48.534,68
601	0,00			0,00			0,00	0,00			0,00
	0,00	0,00	0,00	0,00	0,00	0,00	0,00	0,00	0,00	0,00	0,00
	0,56	0,56	0,00	0,56	0,00	0,00	3.500.952,00	3.498.736,64	3.573,63	5.788,99	48.535,22
	0,00						0,00	0,00			
	0,00	0,00	0,00	0,00	0,00	0,00	0,00	0,00	0,00	0,00	0,00

AGENZIA NAZIONALE PER LA SICUREZZA DEL VOLO
 RENDICONTO GENERALE E.F. 2013 - *rendiconto finanziario gestionale - ENTRATE*

TABELLA C

U P B	Capitolo		GESTIONE DI COMPETENZA								
			PREVISIONI			SOMME ACCERTATE			Differenze rispetto alle previsioni		
	Numero	Denominazione	Iniziali	Variazioni		Definitive	Riscosse	Rimaste da riscuotere	Totale accertato	In più	In meno
2.2.1.1	901	Elargizioni dello Stato finalizzate agli investimenti	0,00								
		Totale U.P.B. 2.2.1	0,00	0,00	0,00	0,00	0,00	0,00	0,00	0,00	0,00
2.3		ENTRATE DI NATURA FINANZIARIA									
2.3.1		Accensione di prestiti									
2.3.1.1	1001	Accensione di mutui	0,00			0,00	0,00	0,00	0,00		
		Totale U.P.B. 2.3.1	0,00	0,00	0,00	0,00	0,00	0,00	0,00	0,00	0,00
2.3.2		Altre entrate di natura finanziaria									
2.3.2.1	1101	Prelevamento dal fondo per il trattamento di fine rapporto	0,00			0,00		0,00	0,00		
		Totale U.P.B. 2.3.2	0,00	0,00	0,00	0,00	0,00	0,00	0,00	0,00	0,00
		Totale Titolo II	0,00	0,00	0,00	0,00	0,00	0,00	0,00	0,00	0,00
		TOTALE ENTRATE	3.500.902,00	50,00	0,00	3.500.952,00	3.498.736,08	48.535,22	3.547.271,30	52.108,31	5.789,01
3		Titolo III - PARTITE DI GIRO									
3.1		OPERAZIONI COMPENSATIVE									
3.1.1		Partite di giro									
3.1.1.1	1501	Ritenute erariali	600.000,00			600.000,00	481.375,56	0,00	481.375,56		118.624,44
3.1.1.2	1502	Ritenute previdenziali e assistenziali	170.000,00			170.000,00	148.209,77	0,00	148.209,77		21.790,23
3.1.1.3	1503	Ritenute per conto terzi	30.000,00			30.000,00	14.904,83	0,00	14.904,83		15.095,17
3.1.1.4	1504	Recupero anticipazioni al cassiere	77.468,00			77.468,00		64.500,00	64.500,00		12.968,00
3.1.1.5	1505	Cauzioni per conto di terzi	10.000,00			10.000,00	450,00	0,00	450,00		9.550,00
		Totale U.P.B.3.1.1	887.468,00	0,00	0,00	887.468,00	644.940,16	64.500,00	709.440,16	0,00	178.027,84
		Totale Titolo III	887.468,00	0,00	0,00	887.468,00	644.940,16	64.500,00	709.440,16	0,00	178.027,84
		TOTALE GENERALE ENTRATE	4.388.370,00	50,00	0,00	4.388.420,00	4.143.676,24	113.035,22	4.256.711,46	52.108,31	183.816,85
		Avanzo di amministrazione utilizzato	1.256.667,00	162.768,00		1.419.435,00			167.076,93		
		TOTALI A PAREGGIO	5.645.037,00	162.818,00	0,00	5.807.855,00			4.423.788,39		

AGENZIA NAZIONALE PER LA SICUREZZA DEL VOLO
 RENDICONTO GENERALE E.F. 2013 - *rendiconto finanziario gestionale - ENTRATE*

TABELLA C

C A P	GESTIONE RESIDUI ATTIVI						GESTIONE DI CASSA				Totale residui attivi al termine dell'esercizio
	Residui all'inizio dell'esercizio	Riscossi	Rimasti da riscuotere	Totali	Variazioni		Previsioni finali	Riscossioni	Differenze rispetto alle previsioni		
					In più	In meno			In più	In meno	
901	0,00			0,00			0,00	0,00			0,00
	0,00	0,00	0,00	0,00	0,00	0,00	0,00	0,00	0,00	0,00	0,00
1001	0,00			0,00			0,00	0,00			0,00
	0,00	0,00	0,00	0,00	0,00	0,00	0,00	0,00	0,00	0,00	0,00
1101	0,00			0,00			0,00	0,00			0,00
	0,00	0,00	0,00	0,00	0,00	0,00	0,00	0,00	0,00	0,00	0,00
	0,00	0,00	0,00	0,00	0,00	0,00	0,00	0,00	0,00	0,00	0,00
	0,56	0,56	0,00	0,56	0,00	0,00	3.500.952,00	3.498.736,64	3.573,63	5.788,99	48.535,22
1501	0,00			0,00			600.000,00	481.375,56		118.624,44	0,00
1502	0,00			0,00			170.000,00	148.209,77		21.790,23	0,00
1503	0,00			0,00			30.000,00	14.904,83		15.095,17	0,00
1504	0,00			0,00			77.468,00	0,00		77.468,00	64.500,00
1505	0,00			0,00			10.000,00	450,00		9.550,00	0,00
	0,00	0,00	0,00	0,00	0,00	0,00	887.468,00	644.940,16	0,00	242.527,84	64.500,00
	0,00	0,00	0,00	0,00	0,00	0,00	887.468,00	644.940,16	0,00	242.527,84	64.500,00
	0,56	0,56	0,00	0,56	0,00	0,00	4.388.420,00	4.143.676,80	3.573,63	248.316,83	113.035,22
							1.239.435,00	201.368,64			
							5.627.855,00	4.345.045,44			

AGENZIA NAZIONALE PER LA SICUREZZA DEL VOLO
 RENDICONTO GENERALE E.F. 2013 - *rendiconto finanziario gestionale - SPESE*

TABELLA D

U P B	CAPITOLO		GESTIONE DI COMPETENZA								
			PREVISIONI				SOMME IMPEGNATE			Differenze rispetto alle previsioni	
			num	Denominazione	Iniziali	Variazioni		Definitive	Pagate	Rimaste da pagare	Totale impegni
in aumento	in diminuzione										
1		Titolo I - SPESE CORRENTI									
1.1		FUNZIONAMENTO									
1.1.1		<i>Spesa per gli Organi</i>									
1.1.1.1	101	Compensi al Presidente e ai membri del Collegio	122.000,00			122.000,00	100.761,47	0,00	100.761,47		21.238,53
1.1.1.2	103	Compensi al Collegio dei revisori dei conti	27.000,00			27.000,00	21.399,77	5.247,12	26.646,89		353,11
1.1.1.1	104	Gettone di partecipazione alle riunioni degli Organi	15.000,00			15.000,00	0,00	6.619,67	6.619,67		8.380,33
1.1.1.3	105	Oneri previdenziali e assistenziali a carico dell'Agenzia	18.000,00			18.000,00	12.207,28	1.455,65	13.662,93		4.337,07
1.1.1.1	106	Indennità di missione e rimborsi spese ai componenti degli organi	70.000,00			70.000,00					
	106/1	rimborsi per partecipazione attività istituzionale				62.000,00	48.139,01	3.690,38	51.829,39		10.170,61
	106/2	missioni connesse all'attività investigativa, ecc.				5.335,00	223,00	0,00	223,00		5.112,00
	106/3	altre missioni (rif. art. 6, c. 12, d.l.78/2010)				2.665,00	598,56	0,00	598,56		2.066,44
		<i>Totale U.P.B. 1.1.1</i>	<i>252.000,00</i>	<i>0,00</i>	<i>0,00</i>	<i>252.000,00</i>	<i>183.329,09</i>	<i>17.012,82</i>	<i>200.341,91</i>	<i>0,00</i>	<i>51.658,09</i>
1.1.2		<i>Spesa per il personale in servizio</i>									
1.1.2.2	201	Stipendi ed altre indennità	1.350.000,00		13.268,00	1.336.732,00	1.202.734,06	0,00	1.202.734,06		133.997,94
1.1.2.2	202	Compensi per lavoro straordinario	72.000,00			72.000,00	29.917,62	15.670,51	45.588,13		26.411,87
1.1.2.4	203	Oneri previdenziali e assistenziali a carico dell'Agenzia	410.000,00	19.288,00		429.288,00	323.229,34	49.574,44	372.803,78		56.484,22
1.1.2.3	204	Spese per buoni pasto	32.000,00			32.000,00	7.938,37	10.171,83	18.110,20		13.889,80
1.1.2.2	205	Indennità e rimborso spese per missioni al personale	120.000,00			120.000,00					
1.1.2.2	205/1	attività investigativa e partecipazione riunioni presso enti				111.800,00	107.002,67		107.002,67		4.797,33
1.1.2.2	205/2	altre missioni (rif. art. 6, c. 12, d.l. 78/2010)				8.200,00	4.742,90	166,00	4.908,90		3.291,10
1.1.2.2	206	Compensi incentivanti la produttività ed altre indennità	0,00	62.047,00		62.047,00	62.046,99	0,00	62.046,99		0,01
1.1.2.6	208	Equo indennizzo	p.m.			p.m.	0,00		0,00		0,00
1.1.2.6	209	Corsi di formazione e aggiornamento professionale e partecipazione alle spese per corsi indetti, ecc.	2.375,00			2.375,00	640,00	1.700,00	2.340,00		35,00
1.1.2.7	210	Spese per assistenza sanitaria integrativa	11.000,00			11.000,00	8.417,18	0,00	8.417,18		2.582,82
1.1.2.1	211	Compensi al Direttore generale	98.000,00	10.500,00		108.500,00					
	211/1	compenso				91.000,00	87.702,94	2.904,07	90.607,01		392,99

AGENZIA NAZIONALE PER LA SICUREZZA DEL VOLO
 RENDICONTO GENERALE E.F. 2013 - *rendiconto finanziario gestionale - SPESE*

TABELLA D

C A P	GESTIONE RESIDUI PASSIVI						GESTIONE DI CASSA				Totale residui passivi al termine dell'esercizio
	Residui all'inizio dell'esercizio	Pagati	Rimasti da pagare	Totali	Variazioni		Previsioni finali	Pagamenti	Differenze rispetto alle previsioni		
					In più	In meno			In più	In meno	
101	0,00			0,00			122.000,00	100.761,47		21.238,53	0,00
103	4.287,90	4.287,90	0,00	4.287,90			27.000,00	25.687,67		1.312,33	5.247,12
104	1.600,00		1.600,00	1.600,00			15.000,00	0,00		15.000,00	8.219,67
105	964,09	964,09	0,00	964,09			18.000,00	13.171,37		4.828,63	1.455,65
106				0,00							
106/1	0,00						62.000,00	48.139,01		13.860,99	3.690,38
106/2	0,00						5.335,00	223,00		5.112,00	0,00
106/3	0,00						2.665,00	598,56		2.066,44	0,00
	6.851,99	5.251,99	1.600,00	6.851,99	0,00	0,00	252.000,00	188.581,08	0,00	63.418,92	18.612,82
201	0,00			0,00			1.336.732,00	1.202.734,06		133.997,94	0,00
202	12.000,00	9.899,11	0,00	9.899,11		2.100,89	72.000,00	39.816,73		32.183,27	15.670,51
203	59.469,59	59.033,52	0,00	59.033,52		436,07	429.288,00	382.262,86		47.025,14	49.574,44
204	708,14	708,14	0,00	708,14			32.000,00	8.646,51		23.353,49	10.171,83
205											
205/1	0,00			0,00			111.800,00	107.002,67		4.797,33	0,00
205/2	0,00			0,00			8.200,00	4.742,90		3.457,10	166,00
206	0,00			0,00			62.047,00	62.046,99		0,01	0,00
208	0,00			0,00			0,00	0,00		0,00	0,00
209	5.900,00	1.730,00	3.140,00	4.870,00		1.030,00	2.375,00	2.370,00		5,00	4.840,00
210	0,00			0,00			11.000,00	8.417,18		2.582,82	0,00
211											
211/1	0,00			0,00			91.000,00	87.702,94		3.297,06	2.904,07

AGENZIA NAZIONALE PER LA SICUREZZA DEL VOLO
 RENDICONTO GENERALE E.F. 2013 - *rendiconto finanziario gestionale - SPESE*

TABELLA D

U P B	CAPITOLO		GESTIONE DI COMPETENZA								
			PREVISIONI				SOMME IMPEGNATE			Differenze rispetto alle previsioni	
			num	Denominazione	Iniziali	Variazioni		Definitive	Pagate	Rimaste da pagare	Totale Impegni
In aumento	In diminuzione										
	211/2	indennità di risultato				17.500,00	13.416,66	4.083,33	17.499,99		0,01
1.1.2.1	212	Rimborso competenze personale comandato alle Amministrazioni di provenienza	32.000,00			32.000,00	28.703,44	0,00	28.703,44		3.296,56
		<i>Totale U.P.B. 1.1.2</i>	<i>2.127.375,00</i>	<i>91.835,00</i>	<i>13.268,00</i>	<i>2.205.942,00</i>	<i>1.876.492,17</i>	<i>84.270,18</i>	<i>1.960.762,35</i>	<i>0,00</i>	<i>245.179,65</i>
1.1.3		<i>Acquisto di beni e consumo di servizi</i>									
1.1.3.1	401	Acquisto di libri, riviste, giornali e pubblicazioni	39.000,00	11.000,00		50.000,00	20.737,40	22.787,70	43.525,10		6.474,90
1.1.3.1	402	Acquisto materiale informatico e multimediale	13.000,00			13.000,00	3.828,32	2.019,02	5.847,34		7.152,66
1.1.3.1	403	Materiale di consumo	6.000,00			6.000,00	5.125,58	0,00	5.125,58		874,42
1.1.3.3	404	Locazione immobili	p.m.			p.m.	0,00	0,00	0,00		
1.1.3.2	405	Illuminazione, climatizzazione, acqua e pulizia locali	156.000,00	19.000,00		175.000,00	125.853,61	30.190,87	156.044,48		18.955,52
1.1.3.2	406	Spese per manutenzione e riparazione attrezzature d'ufficio, traslochi, ecc.	10.000,00			10.000,00	0,00	624,48	624,48		9.375,52
1.1.3.2	407	Spese per manutenzione e riparazione attrezzature tecnico-scientifiche e di laboratorio	26.000,00			26.000,00	11.254,05	0,00	11.254,05		14.745,95
1.1.3.2	408	Spese per assistenza sistemistica, acquisto e noleggio software, manutenzione programmi	44.000,00			44.000,00	18.082,64	1.997,50	20.080,14		23.919,86
1.1.3.2	409	Spese per vigilanza	173.000,00		37.000,00	136.000,00	106.068,81	19.659,08	125.727,89		10.272,11
1.1.3.2	410	Spese telefoniche, telegrafiche, postali e di spedizione	52.000,00			52.000,00	33.682,45	11.155,00	44.837,45		7.162,55
1.1.3.1	411	Spese di rappresentanza	44,00			44,00	0,00	0,00	0,00		44,00
1.1.3.2	412	Compensi e rimborsi agli esperti per consulenze e relativi oneri accessori	0,00			0,00	0,00	0,00	0,00		0,00
1.1.3.2	413	Spese per il funzionamento di collegi, comitati e commissioni	5.000,00			5.000,00	0,00	0,00	0,00		5.000,00
1.1.3.1	414	Spese per l'organizzazione e la partecipazione a convegni, congressi, mostre ed altre manifestazioni	0,00			0,00	0,00	0,00	0,00		0,00
1.1.3.2	415	Spese per la comunicazione istituzionale	32.000,00			32.000,00					
	415/1	spese strumentali all'attività di prevenzione				26.000,00	457,20	23.958,00	24.415,20		1.584,80
	415/2	stampa di relazioni e ogni altra pubblicazione prevista da leggi, ecc. (rif. art. 27 d.l. 112/2008)				6.000,00	15,00	0,00	15,00		5.985,00
1.1.3.2	416	Esami di laboratorio ed altri accertamenti tecnici	22.000,00			22.000,00	3.821,69	5.540,02	9.361,71		12.636,29
1.1.3.2	418	Premi di assicurazione diverse	25.000,00			25.000,00	23,49	0,00	23,49		24.976,51