

CONSIDERAZIONI FINALI

Il Collegio, preso atto delle iniziative in corso indicate nella relazione del Segretario Generale destinate ad utilizzare il fondo di garanzia. Inoltre, precisa che l'avanzo di amministrazione disponibile al 31 dicembre 2013 è stato già utilizzato, per €670.750,00, per il conseguimento del pareggio di bilancio 2014.

Si conferma che l'Ente ha effettuato il versamento al bilancio dello Stato dell'importo di € 41.883,24, derivante dalle norme di contenimento della spesa pubblica, in applicazione del d. l. n. 78/2010, comma 3, articolo 6, e legge n. 228/2012, articolo 1, comma 141. *L. 24.12.2012, n. 228 (Legge di stabilità 2013)*

In riferimento alla Circolare MEF - RGS n. 13 del 31 marzo 2014, si fa presente che l'Ente non ha personale assunto con contratto di lavoro subordinato, in quanto la Presidenza del Consiglio dei Ministri non ha ancora trasferito le risorse necessarie per l'assunzione mediante procedure concorsuali pubbliche delle cinque unità di personale previsto dalla pianta organica dell'Ente.

Infine, si ritiene opportuno evidenziare che dai dati aggregati riportati nella relazione al bilancio risulta che gli interventi per le attività istituzionali rappresentano il 73% della spesa complessiva.

Con le suesposte considerazioni, nell'attestare che i dati di bilancio concordano con le scritture contabili e che dalla documentazione di supporto esaminata nel corso delle verifiche non sono emerse violazioni di norme, si esprime parere favorevole all'approvazione del bilancio consuntivo 2013.


Letto, approvato e sottoscritto

Il Collegio dei Revisori dei Conti

Prof. Mario Basili

Dott. Gianpiero Forte

Rag. Silvio Salini



COLLEGIO DEI REVISORI DEI CONTI
RIUNIONE DEL 31 marzo 2014
VERBALE N. 38

L'anno 2014, il giorno 31 del mese di marzo si è riunito a Roma, in Via di Villa Emiliani n. 48, il Collegio dei Revisori dei Conti dell'Ente Nazionale per il Microcredito per discutere e deliberare sul seguente

Ordine del giorno:

1) Bilancio consuntivo 2013;

* * * * *

Sono presenti:

- il Prof. Mario Basili, Presidente;
- il dott. Gianpiero Forte, Revisore;
- il Rag. Silvio Salini, Revisore.

Assiste alla riunione il dott. Andrea Loli con funzioni di segretario.

* * * * *

Il Collegio ha esaminato il progetto di bilancio 2013, trasmesso dal Segretario Generale nelle vie brevi, per il quale ha redatto l'acclusa relazione (allegato 1), parte integrante del presente verbale, a cui si fa esplicito riferimento per le considerazioni e conclusioni finali.

* * * * *

Il presente verbale sarà trasmesso, a cura della Segreteria del Collegio, al Ministero dell'Economia e delle Finanze (Dip. R.G.S. - I.G.F. - Uff. VII), al Ministero dello Sviluppo Economico (Direzione Generale per la vigilanza sugli Enti, il sistema cooperativo e le gestioni commissariate) ed alla Corte dei Conti (Sezione Controllo sugli Enti).

* * * * *


Letto, approvato e sottoscritto

Il Collegio dei Revisori dei Conti

Prof. Mario Basili

Dott. Gianpiero Forte

Rag. Silvio Salini



**ENTE NAZIONALE PER IL MICROCREDITO
CONSIGLIO DI AMMINISTRAZIONE**

Verbale della seduta del 16 aprile 2014

Si è riunito oggi, 16 aprile 2014, alle ore 17.00, presso la sede dell'Ente Nazionale per il Microcredito, Via Vittoria Colonna 1, Roma, il Consiglio di Amministrazione dell'Ente Nazionale per il Microcredito, presieduto dal Presidente On. Mario Baccini.

Hanno partecipato alla riunione:

on. Mario Baccini (Presidente)
Prof. Mario La Torre (Consigliere di Amministrazione)
Prof. Giovanni Puoti (Consigliere di Amministrazione)
Avv. Gianfranco Verzaro (Consigliere di Amministrazione)

Hanno assistito alla riunione:

Avv. Riccardo Graziano (Segretario Generale)
Min. Sebastiano Salvatori (Vice Segretario Generale)
Prof. Mario Basili (Presidente del Collegio dei Revisori)
Rag. Silvio Salini (Membro del Collegio dei Revisori)
Dott. Gianpiero Forte (Membro del Collegio dei Revisori)

Il Presidente, accertata la presenza del numero legale, dichiara aperta la seduta con il seguente ordine del giorno, di cui conformemente alla convocazione:

1. omissis;
2. omissis;
3. omissis;
4. Approvazione Bilancio Consuntivo 2013;
5. omissis;

6. omissis;

7. omissis.

Viene nominato a svolgere il ruolo di segretario il Dott. Riccardo Graziano

Punto 1 omissis

Punto 2 omissis

Punto 3 omissis

Quarto punto all'ordine del giorno. Il Segretario Generale sottopone al Consiglio di Amministrazione il Bilancio Consuntivo 2013 per la sua approvazione.

Il Consiglio di Amministrazione, dopo un'attenta analisi e valutazione della Relazione del Segretario Generale e della documentazione contabile, sentito il parere favorevole del Collegio dei Revisori, approva il Bilancio Consuntivo 2013.

Punto 5 omissis

Punto 6 omissis


Punto 7 omissis

Il Presidente dell'Assemblea, null'altro essendovi a deliberare, alle ore 19.30 dichiara chiusa la seduta.

Firmato il Presidente



Firmato il Segretario Generale



BILANCIO CONSUNTIVO

SITUAZIONE PATRIMONIALE DELL'ESERCIZIO 2013

ATTIVO				Valori al 31.12.2012		Valori al 31.12.2013	
				Parziali	Totali	Parziali	Totali
A	I	1)	IMMOBILIZZAZIONI				
			Immobilizzazioni immateriali:				
	II	1)	Diritti di brevetto industriale e diritti di utilizzazione delle opere dell'ingegno				
			2) Altre	4.862		3.646	
			Immobilizzazioni materiali:				
			1) Attrezzature tecniche e informatiche	21.992		16.931	
			2) Mobili ed arredi d'ufficio	56.734		53.330	
3) Biblioteca							
4) Autovetture							
5) Altri beni							
6) Beni da ricevere	0						
Totale immobilizzazioni materiali					83.588		73.907
B	I	1)	ATTIVO CIRCOLANTE				
			Rimanenze:				
	II	1)	Beni di consumo				
			Crediti:				
			1) Crediti verso lo Stato	0		0	
			2) Fondo cassa	1.540.602		1.583.828	
			3) Depositi cauzionali attivi	6.048		6.048	
4) Crediti da partite di giro e contabilità speciale			177.132				
5) Crediti da partite di giro e contabilità speciale	112		1.593				
6) Crediti verso altri			2.655				
Totale attivo circolante					1.546.762		1.771.256
III	1)	Attività finanziarie:					
		Titoli emessi e garantiti dallo Stato					
		2) Altri titoli pubblici					
3) Altri titoli							
Totale attività finanziarie							
IV	1)	Disponibilità liquide:					
		Depositi bancari					
		2) Depositi postali					
3) Denaro e valori in cassa							
Totale disponibilità liquide					0		0
C	I	1)	RATEI E RISCONTI				
			Ratei e risconti				
			1) Ratei attivi				
2) Risconti attivi							
Totale ratei e risconti							
TOTALE ATTIVO					1.630.350		1.845.163
D			CONTI D'ORDINE				
			Progetto Servizi per il Lavoro	837.611		354.823	
			Progetto Capacity Building	360.000		178.124	
			Prog. Monitoraggio e valut. microcredito per l'Italia			452	
Totale conti d'ordine					1.197.611		533.399

SITUAZIONE PATRIMONIALE DELL'ESERCIZIO 2013							
PASSIVO			Valori al 31.12.2012		Valori al 31.12.2013		
			Parziali	Totali	Parziali	Totali	
A	I		PATRIMONIO NETTO				
			Patrimonio netto				
		1)	Avanzo/Disavanzo economico esercizi precedenti	1.938.803		1.201.333	
		2)	Avanzo/Disavanzo economico dell'esercizio	-737.470		478.312	
Totale patrimonio netto				1.201.333		1.679.645	
B	I		DEBITI				
			Debiti di finanziamento				
		1)	Debiti verso il tesoriere				
		2)	Altri debiti				
Totale debiti di finanziamento							
	II		Debiti di funzionamento				
		1)	Debiti verso fornitori	119.607		52.634	+
		2)	Debiti verso Istituti previdenziali	0		14.064	+
		3)	Debiti tributari	0		0	
		4)	Debiti verso organi istituzionali	0		1.291	+
		5)	Debiti verso dipendenti				
		6)	Debiti verso personale comandato				
		7)	Debiti verso professionisti e collaboratori	0		0	
		8)	Altri debiti	0			
		9)	Debiti da partite di giro e contab. Speciale	226.960		96.529	
9)	Debiti da partite di giro	82.450		1.000			
Totale debiti di funzionamento				429.017		165.518	
C			Totale debiti				
D			Trattamento fine rapporto				
E	I		Fondi per rischi e oneri				
			RATEI E RISCOINTI				
			Ratei e risconti				
		1)	Ratei passivi				
		2)	Risconti passivi				
Totale ratei e risconti							
TOTALE PASSIVO				1.630.350		1.845.163	
F			CONTI D'ORDINE				
			Progetto servizi per il lavoro				
			837.611		354.823		
			Progetto Capacity Building				
		360.000		178.124			
		Prog. Monitoraggio e valut microcredito per l'Italia					
				452			
Totale conti d'ordine				1.197.611		533.399	

CONTO ECONOMICO GENERALE DELL'ESERCIZIO 2013

		RICAVI		COSTI	
		VALORI	VALORI	VALORI	VALORI
		31.12.2012	31.12.2013	31.12.2012	31.12.2013
PROVENTI GESTIONE CORRENTE					
1)	Trasferimenti dallo Stato	702.417	1.791.041		
2)	Diritti e proventi da terzi	6.085	9.544		
3)	Proventi per progetti finanziati da terzi	0	0		
		708.502	1.800.585		
ONERI GESTIONE CORRENTE					
6)	Acquisto di beni di consumo			5.769	12.013
7)	Costi dei servizi generali			341.206	472.698
8)	Oneri per collaborazioni autonome			148.360	132.810
9)	Oneri per organi Istituzionali (Segretario - Vice segretario)			332.361	325.014
10)	Oneri finanziari				
11)	Collaborazioni coordinate e continuative e oneri previdenziali			261.135	97.081
12)	Oneri tributari			31.939	22.336
13)	Oneri diversi di gestione			314.742	250.557
14)	Ammortamenti e accantonamenti				
	a) Ammortamento immobilizzazioni tecniche e informatiche			5.782	5.644
	b) Ammortamento Mobili ed arredi d'ufficio			3.621	3.404
	c) Ammortamento biblioteca				
	d) Ammortamento Autovetture				
	e) Ammortamento altri beni			1.621	1.216
	f) Accantonamento per trattamento di fine rapporto				
15)	Variazioni rimanenze beni di consumo				
RISULTATO DELLA GESTIONE CORRENTE				-738.034	477.612
PROVENTI ED ONERI STRAORDINARI					
16)	Plusvalenze ed alienazioni				
17)	Minusvalenze				
18)	Sopravvenienze attive	563	700		
19)	Sopravvenienze passive			0	0
20)	Svalutazione crediti			0	0
21)	Minori debiti	0	0		
RISULTATO DELLA GESTIONE STRAORDINARIA					
		563	700		
TOTALE RICAVI/COSTI					
RISULTATO DELL'ESERCIZIO PRIMA DELLE IMPOSTE					
Accantonamento per imposte					
Risultato economico dell'esercizio		-737.470	478.312		

ENTRATA

Capitolo			Gestione della Competenza 2013								
Codice	N.	Denominazione	Previsioni				Somme Accertate			Diff. rispetto alle Previsioni	
			Iniziali	Variazioni		Definitive (4+5-6)	Riscosse	Rimaste da Riscuotere	Totale Accertamenti (8+9)	In Più (10-7)	In Meno (7-10)
				In +	In -						
1	2	3	4	5	6	7	8	9	10	11	12
		Titolo I - ENTRATE CORRENTI									
		Categoria I - Entrate Contributive									
101010		Contributi degli iscritti	0,00	0,00	0,00	0,00	0,00	0,00	0,00		
101011		Quote di partecipazione	0,00	0,00	0,00	0,00	0,00	0,00	0,00		
101012		Altre entrate	24.000,00	0,00	0,00	24.000,00	6.889,47	2.617,68	9.507,15		14.492,85
		Totale Categoria I	24.000,00	0,00	0,00	24.000,00	6.889,47	2.617,68	9.507,15	0,00	14.492,85
		Categoria II - Trasferimenti statali e di altri enti									
102010		Contributo dello Stato	1.707.900,00	0,00	0,00	1.707.900,00	1.791.041,00	0,00	1.791.041,00	83.141,00	
102011		Contributo di regioni ed enti locali	0,00	0,00	0,00	0,00	0,00	0,00	0,00		
102012		Contributo da privati	0,00	0,00	0,00	0,00	0,00	0,00	0,00		
102013		Trasferimenti Comune di Cagliari	0,00	0,00	0,00	0,00	0,00	0,00	0,00		
		Totale Categoria II	1.707.900,00	0,00	0,00	1.707.900,00	1.791.041,00	0,00	1.791.041,00	83.141,00	0,00
		Categoria III - Altre entrate									
103010		Entrate da prestazione di servizi	0,00	0,00	0,00	0,00	0,00	0,00	0,00		
103011		Redditi e proventi patrimoniali	0,00	0,00	0,00	0,00	0,00	0,00	0,00		

ENTRATA

Capitolo			Gestione della Competenza 2013								
Codice	N.	Denominazione	Previsioni				Somme Accertate			Diff. rispetto alle Previsioni	
			Iniziali	Variazioni		Definitive (4+5-6)	Riscosse	Rimaste da Riscuotere	Totale Accertamenti (8 + 9)	In Più (10 - 7)	In Meno (7 - 10)
				In +	In -						
1	2	3	4	5	6	7	8	9	10	11	12
103012		Interessi e proventi finanziari	0,00	0,00	0,00	0,00	0,00	36,69	36,69	36,69	
103013		Poste correttive e compensative di uscite correnti	0,00	0,00	0,00	0,00	0,00	0,00	0,00		
103014		Fondo comune (art. 2, comma 185, Legge finanz. 2008)	0,00	0,00	0,00	0,00	0,00	0,00	0,00		
103015		Entrate diverse	0,00	0,00	0,00	0,00	0,00	0,00	0,00		
		Totale Categoria III	0,00	0,00	0,00	0,00	0,00	36,69	36,69	36,69	0,00
		Categoria IV - Poste correttive e compensative di uscite correnti									
104010		Incassi e rimborsi vari	0,00	0,00	0,00	0,00	0,00	0,00	0,00		
		Totale Categoria IV	0,00	0,00	0,00	0,00	0,00	0,00	0,00	0,00	0,00
		Totale Titolo I	1.731.900,00	0,00	0,00	1.731.900,00	1.797.930,47	2.654,37	1.800.584,84	83.177,69	14.492,85
		Titolo II - ENTRATE IN CONTO CAPITALE									
		Categoria I - Alienazione di beni, riscossione di crediti e trasferimenti									
201010		Alienazione di beni e diritti reali	0,00	0,00	0,00	0,00	0,00	0,00	0,00		
201011		Riscossione di crediti	0,00	0,00	0,00	0,00	0,00	0,00	0,00		
201012		Trasferimenti statali	0,00	0,00	0,00	0,00	0,00	0,00	0,00		

ENTRATA

Capitolo			Gestione della Competenza 2013								
Codice	N.	Denominazione	Previsioni				Somme Accertate			Diff. rispetto alle Previsioni	
			Iniziali	Variazioni		Definitive (4+5-6)	Riscosse	Rimaste da Riscuotere	Totale Accertamenti (8+9)	In Più (10-7)	In Meno (7-10)
				In +	In -						
1	2	3	4	5	6	7	8	9	10	11	12
201013		Trasferimenti diversi	0,00	0,00	0,00	0,00	0,00	0,00	0,00		
		Totale Categoria I	0,00	0,00	0,00	0,00	0,00	0,00	0,00	0,00	0,00
		Categoria II - Accensione di prestiti									
202010		Assunzione di mutui	0,00	0,00	0,00	0,00	0,00	0,00	0,00		
202011		Assunzione di altri debiti finanziari	0,00	0,00	0,00	0,00	0,00	0,00	0,00		
		Totale Categoria II	0,00	0,00	0,00	0,00	0,00	0,00	0,00	0,00	0,00
		Totale Titolo II	0,00	0,00	0,00	0,00	0,00	0,00	0,00	0,00	0,00
		Titolo VII - Partite di giro e contabilità speciale									
		Categoria I - Entrate aventi natura di partite di giro									
701010		Ritenute erariali	150.000,00	0,00	0,00	150.000,00	115.348,26	0,00	115.348,26		34.651,74
701011		Ritenute previdenziali e assistenziali	140.000,00	0,00	0,00	140.000,00	28.042,85	0,00	28.042,85		111.957,15
701012		Ritenute diverse	10.000,00	0,00	0,00	10.000,00	0,00	0,00	0,00		10.000,00
701013		Anticipazione fondi economato	30.000,00	0,00	0,00	30.000,00	29.946,93	0,00	29.946,93		53,07
701014		Versamento c/c dedicato Fondo Progetto FSE	800.000,00	2.700.000,00	0,00	3.500.000,00	3.373.283,13	33.669,52	3.406.952,65		93.047,35
701015		Rimborso Progetti europei	143.462,45	0,00	0,00	143.462,45	0,00	143.462,45	143.462,45		
		Totale Categoria I	1.273.462,45	2.700.000,00	0,00	3.973.462,45	3.546.621,17	177.131,97	3.723.753,14	0,00	249.709,31

ENTRATA

Capitolo			Gestione della Competenza 2013								
Codice	N.	Denominazione	Previsioni				Somme Accertate			Diff. rispetto alle Previsioni	
			Iniziali	Variazioni		Definitive (4+5-6)	Riscosse	Rimaste da Riscuotere	Totale Accertamenti (8+9)	In Più (10-7)	In Meno (7-10)
				In +	In -						
1	2	3	4	5	6	7	8	9	10	11	12
702010	59	Categoria II - Progetto FSE obiettivo MLPS									
		Trasferimento Progetto FSE	495.419,32	600.706,11	0,00	1.096.125,43	668.742,11	0,00	668.742,11		427.383,32
		Totale Categoria II	495.419,32	600.706,11	0,00	1.096.125,43	668.742,11	0,00	668.742,11	0,00	427.383,32
703010	Cont. 59	Categoria III - Progetto Servizi per il Lavoro									
		Trasferimento Progetto Servizi per il lavoro	2.400.000,00	0,00	0,00	2.400.000,00	0,00	0,00	0,00		2.400.000,00
		Totale Categoria III	2.400.000,00	0,00	0,00	2.400.000,00	0,00	0,00	0,00	0,00	2.400.000,00
704010	Cont. 59	Categoria IV - Progetto Capacity Building									
		Trasferimento Progetto Capacity Building	1.162.653,75	0,00	0,00	1.162.653,75	0,00	0,00	0,00		1.162.653,75
		Totale Categoria IV	1.162.653,75	0,00	0,00	1.162.653,75	0,00	0,00	0,00	0,00	1.162.653,75
705010	Cont. 59	Categoria V - Fondo di garanzia Progetto Microcredito									
		Versamento	600.000,00	0,00	0,00	600.000,00	0,00	0,00	0,00		600.000,00
		Totale Categoria V	600.000,00	0,00	0,00	600.000,00	0,00	0,00	0,00	0,00	600.000,00
706010	Cont. 59	Categoria VI - Progetto Monitoraggio e valutazione Microcredito Italia									
		Trasferimento Fondi	114.285,71	0,00	0,00	114.285,71	0,00	0,00	0,00		114.285,71

ENTRATA

Capitolo			Gestione della Competenza 2013								
Codice	N.	Denominazione	Previsioni				Somme Accertate			Diff. rispetto alle Previsioni	
			Iniziali	Variazioni		Definitive (4+5-6)	Riscosse	Rimaste da Riscuotere	Totale Accertamenti (8 + 9)	In Più (10 - 7)	In Meno (7 - 10)
				In +	In -						
1	2	3	4	5	6	7	8	9	10	11	12
		Totale Categoria VI	114.285,71	0,00	0,00	114.285,71	0,00	0,00	0,00	0,00	114.285,71
		Totale Titolo VII	6.045.821,23	3.300.706,11	0,00	9.346.527,34	4.215.363,28	177.131,97	4.392.495,25	0,00	4.954.032,09
		Riepilogo dei Titoli									
		Titolo I	1.731.900,00	0,00	0,00	1.731.900,00	1.797.930,47	2.654,37	1.800.584,84	83.177,69	14.492,85
		Titolo II	0,00	0,00	0,00	0,00	0,00	0,00	0,00	0,00	0,00
		Titolo VII	6.045.821,23	3.300.706,11	0,00	9.346.527,34	4.215.363,28	177.131,97	4.392.495,25	0,00	4.954.032,09
		Totale delle Entrate	7.777.721,23	3.300.706,11	0,00	11.078.427,34	6.013.293,75	179.786,34	6.193.080,09	83.177,69	4.968.524,94

SPESA

Capitolo			Gestione della Competenza 2013								
Codice	N.	Denominazione	Previsioni				Somme Impegnate			Diff. rispetto alle Previsioni	
			Iniziali	Variazioni		Definitive (4+5-6)	Pagate	Rimaste da Pagare	Totale Impegni (8+9)	In Più (10-7)	In Meno (7-10)
				In +	In -						
1	2	3	4	5	6	7	8	9	10	11	12
		Titolo I - USCITE CORRENTI									
		Categoria I - Funzionamento									
101010		Assegni e indennità al Presidente	108.000,00	0,00	0,00	108.000,00	107.960,65	0,00	107.960,65	X	39,35
101011		Compensi e gettoni al CDA	30.000,00	0,00	0,00	30.000,00	24.753,43	0,00	24.753,43	X	5.246,57
101012		Compensi e gettoni al collegio dei revisori	15.000,00	0,00	0,00	15.000,00	15.000,00	0,00	15.000,00	X	
101013		Compenso al segretario generale e vice segretario	177.300,00	0,00	0,00	177.300,00	176.008,70	1.291,30	177.300,00	Deficit	0,00
101014		Compensi per collaborazioni coordinate e continuative	30.000,00	30.000,00	20.000,00	40.000,00	37.453,88	0,00	37.453,88	Deficit	2.546,12
101015		Assistenza amministrativa, contabile previdenziale e fiscale	129.000,00	0,00	0,00	129.000,00	129.000,00	0,00	129.000,00	TI X ON	
101016		Compensi per collaborazioni occasional e stagisti	20.000,00	0,00	15.000,00	5.000,00	3.810,00	0,00	3.810,00	Deficit	1.190,00
101017		Acquisto di libri, riviste, giornali ed altre pubblicazioni	4.000,00	0,00	0,00	4.000,00	214,70	0,00	214,70		3.785,30
101018		Acquisto di materiale informatico di consumo e di cancelleria	15.000,00	0,00	0,00	15.000,00	11.798,45	0,00	11.798,45		3.201,55
101019		Fitto di locali ed oneri accessori	80.000,00	0,00	0,00	80.000,00	43.338,08	162,35	43.500,43		36.499,57

SPESA

Capitolo			Gestione della Competenza 2013								
Codice	N.	Denominazione	Previsioni				Somme Impegnate			Diff. rispetto alle Previsioni	
			Iniziali	Variazioni		Definitive (4+5-6)	Pagate	Rimaste da Pagare	Totale Impegni (8+9)	In Più (10-7)	In Meno (7-10)
				In +	In -						
1	2	3	4	5	6	7	8	9	10	11	12
101020		Manutenzione, riparazione e adattamento di locali e relativi impianti	10.000,00	0,00	10.000,00	0,00	0,00	0,00	0,00		
101021		Spese postali e telegrafiche	6.000,00	0,00	0,00	6.000,00	2.004,42	0,00	2.004,42		3.995,58
101022		Spese per trasporto e facchinaggio	3.000,00	0,00	0,00	3.000,00	2.476,42	0,00	2.476,42		523,58
101023		Spese di rappresentanza	12.000,00	0,00	0,00	12.000,00	8.111,76	0,00	8.111,76		3.888,24
101024		Premi di assicurazione	8.000,00	0,00	0,00	8.000,00	2.500,00	0,00	2.500,00		5.500,00
101025		Utenze telefoniche	25.000,00	0,00	0,00	25.000,00	22.671,84	0,00	22.671,84		2.328,16
101026		Combustibili per riscaldamento e condizionamento	0,00	0,00	0,00	0,00	0,00	0,00	0,00		
101027		Utenze idriche	0,00	0,00	0,00	0,00	0,00	0,00	0,00		
101028		Oneri vari di funzionamento	10.000,00	0,00	0,00	10.000,00	9.993,94	0,00	9.993,94		6,06
101029		Oneri previdenziali ed assistenziali a carico dell'Ente	100.000,00	0,00	20.000,00	80.000,00	45.562,80	14.064,00	59.626,80		20.373,20
101030		Spese gestione automezzi	25.000,00	0,00	0,00	25.000,00	18.221,97	1.727,96	19.949,93		5.050,07
101031		Servizi resi da terzi	120.000,00	237.000,00	0,00	357.000,00	308.178,39	48.821,61	357.000,00		
101032		Rimborsi spese viaggi e trasferte	15.000,00	0,00	0,00	15.000,00	4.266,15	423,00	4.689,15		10.310,85
101033		Personale	250.000,00	0,00	147.000,00	103.000,00	0,00	0,00	0,00		103.000,00
		Totale Categoria I	1.192.300,00	267.000,00	212.000,00	1.247.300,00	973.325,58	66.490,22	1.039.815,80	0,00	207.484,20

SPESA

Capitolo			Gestione della Competenza 2013								
Codice	N.	Denominazione	Previsioni				Somme Impegnate			Diff. rispetto alle Previsioni	
			Iniziali	Variazioni		Definitive (4+5-6)	Pagate	Rimaste da Pagare	Totale Impegni (8+9)	In Più (10-7)	In Meno (7-10)
				In +	In -						
1	2	3	4	5	6	7	8	9	10	11	12
		Categoria II - Interventi diversi									
102010	X	Spese per servizi informatici	25.000,00	0,00	0,00	25.000,00	24.380,85	0,00	24.380,85		619,15
102011	X	Spese per studi e ricerche	30.000,00	0,00	0,00	30.000,00	0,00	0,00	0,00		30.000,00
102012	X	Spese per l'organizzazione e la partecipazione a convegni, congressi e meeting	70.000,00	0,00	0,00	70.000,00	69.300,83	699,17	70.000,00	0,00	
102013		Oneri di promozione sul territorio	10.000,00	0,00	0,00	10.000,00	0,00	0,00	0,00		10.000,00
102014	X	Interventi di microfinanza	200.000,00	0,00	0,00	200.000,00	38.650,00	0,00	38.650,00		161.350,00
102015	X	Spese per corsi di formazione sul microcredito	140.000,00	0,00	55.000,00	85.000,00	41.093,74	0,00	41.093,74		43.906,26
102016	X	Spese per comunicazione integrata	80.000,00	0,00	0,00	80.000,00	34.549,51	0,00	34.549,51		45.450,49
102017		Oneri per interventi diversi	0,00	0,00	0,00	0,00	0,00	0,00	0,00		
102018		Oneri per rapporti con Enti ed organismi comunitari	100.000,00	0,00	0,00	100.000,00	0,00	0,00	0,00		100.000,00
		Totale Categoria II	655.000,00	0,00	55.000,00	600.000,00	207.974,93	699,17	208.674,10	0,00	391.325,90
		Categoria III - Trasferimenti passivi									
103010		Partecipazione ad enti e organismi pubblici	3.000,00	0,00	0,00	3.000,00	0,00	0,00	0,00		3.000,00
103011		Partecipazione ad enti e organismi privati	2.000,00	0,00	0,00	2.000,00	0,00	0,00	0,00		2.000,00