

**ATTI PARLAMENTARI**

**XVII LEGISLATURA**

---

# **CAMERA DEI DEPUTATI**

---

**Doc. XV**  
**n. 267**

## **RELAZIONE DELLA CORTE DEI CONTI**

### **AL PARLAMENTO**

**sulla gestione finanziaria degli Enti sottoposti a controllo  
in applicazione della legge 21 marzo 1958, n. 259**

**ENTE «PARCO NAZIONALE DEL GARGANO»**

**(Esercizio 2013)**

---

**Trasmessa alla Presidenza il 30 aprile 2015**

---

PAGINA BIANCA

**INDICE**

Determinazione della Corte dei Conti n. 47/2015 del 28 aprile 2015 . . . . .	Pag.	5
Relazione sul risultato del controllo eseguito sulla gestione finanziaria dell'Ente Parco nazionale del Gargano per l'esercizio 2013 . . . . .	»	9
DOCUMENTI ALLEGATI:		
<i>Esercizio 2013:</i>		
Relazione del Presidente . . . . .	»	51
Relazione del Collegio dei revisori . . . . .	»	99
Bilancio consuntivo . . . . .	»	113

PAGINA BIANCA

Determinazione e relazione sul risultato del controllo eseguito sulla gestione finanziaria dell'ENTE «PARCO NAZIONALE DEL GARGANO» per l'esercizio 2013

*Relatore: Consigliere Stefano Castiglione*

*Ha collaborato per l'istruttoria e l'analisi gestionale il Dr. Ermete Francocci*

PAGINA BIANCA

**Determinazione n. 47/2015**

## LA CORTE DEI CONTI

## IN SEZIONE DEL CONTROLLO SUGLI ENTI

nell'adunanza del 28 aprile 2015;

visto il testo unico delle leggi sulla Corte dei conti approvato con regio decreto 12 luglio 1934, n. 1214;

vista la legge 21 marzo 1958, n. 259;

visto il decreto del Presidente del Consiglio dei Ministri in data 31 maggio 2011, con il quale l'Ente «Parco nazionale del Gargano» è stato sottoposto al controllo della Corte dei conti;

visto il conto consuntivo dell'Ente suddetto, relativo all'esercizio finanziario 2013, nonché le annesse relazioni del Presidente e del Collegio dei revisori, trasmesse alla Corte in adempimento dell'articolo 4 della citata legge n. 259 del 1958;

esaminati gli atti;

udito il relatore Consigliere Stefano Castiglione e sulla sua proposta, discussa e deliberata la relazione con la quale la Corte, in base agli atti ed agli elementi acquisiti, riferisce alle Presidenze delle due Camere del Parlamento il risultato del controllo eseguito sulla gestione finanziaria dell'Ente per l'esercizio 2013;

ritenuto che dall'esame della gestione e della documentazione relativa all'esercizio predetto è risultato che:

– il Piano del Parco è stato deliberato dalla Comunità del Parco (atto n. 2 del 2010) e dal Commissario Straordinario (atto n. 22 del 2010) e quindi trasmesso alla Regione Puglia dove risulta ancora in essere l'*iter* procedurale;

– il Regolamento del Parco è in via di definizione;

– il Piano Pluriennale Economico Sociale di cui all'articolo 14 della legge n. 394 del 1991 è stato deliberato dal Commissario (Delibera n. 36 del 2010) ed approvato dalla Comunità del Parco (Delibera n. 4 del 2010);

– non risulta ancora nominato dal Ministero dell'ambiente e della tutela del territorio e del mare, ai sensi dell'articolo 9 legge n. 394 del 1991, il Consiglio Direttivo la cui scadenza naturale risale al 21.05.2008;

– il Collegio dei Revisori dal 2005 risulta privo del membro di designazione regionale;

– il Parco, dall'ottobre 2010, è sprovvisto del Direttore di nomina Ministeriale;

– il conto consuntivo è stato approvato con un ritardo di circa sette mesi;

- i dati finanziari registrano nel 2013 un disavanzo pari ad euro 566.576;
- le entrate correnti sono costituite essenzialmente (98,4 per cento) dai trasferimenti statali, quali ammontano nel 2013 ad euro 2.174.017 (+0,8 per cento rispetto al 2012);
- le spese per il personale registrano, rispetto al 2012, una diminuzione del 4,1 per cento (da euro 928.182 a euro 890.351);
- l'ammontare dei residui attivi e passivi presenta valori elevati (euro 2.449.462 quelli attivi e euro 6.214.458 quelli passivi) per effetto, soprattutto, delle procedure connesse ai diversi progetti pluriennali in corso di realizzazione le cui somme vengono rimosse e pagate solo a seguito di rendicontazione all'ente erogatore degli stati di avanzamento o di collaudo delle opere.

La totalità dei residui attivi, che al termine del 2013 registrano una diminuzione del 16,8 per cento è costituita da crediti che l'Ente vanta nei confronti dello Stato e di altri soggetti pubblici (euro 2.449.462);

- il risultato di amministrazione ammonta ad euro 10.615.809 (euro 9.284.799 nel 2012) con una giacenza di cassa pari ad euro 14.380.805, indice di una liquidità piuttosto elevata;
- il conto economico registra un avanzo pari ad euro 1.741.006, (-58,1 per cento rispetto al 2012);
- il patrimonio netto ammonta ad euro 14.300.724 (+ 13,9 per cento rispetto al 2012);

ritenuto che, assolto così ogni prescritto incombente, possa, a norma dell'articolo 7 della citata legge n. 259 del 1958, darsi corso alla comunicazione alle dette Presidenze, oltre che del conto consuntivo – corredato delle relazioni del Presidente e degli organi di revisione – della relazione come innanzi deliberata, che alla presente si unisce perché ne faccia parte integrante;

P. Q. M.

comunica, con le considerazioni di cui in parte motiva, alle Presidenze delle due Camere del Parlamento, insieme con il conto consuntivo per l'esercizio 2013 – corredato delle relazioni del Presidente e degli organi di revisione – dell'Ente «Parco nazionale del Gargano», l'unita relazione con la quale la Corte riferisce il risultato del controllo eseguito sulla gestione finanziaria dell'Ente stesso.

L'ESTENSORE

*f.to* Stefano Castiglione

IL PRESIDENTE

*f.to* Bruno Bove

*RELAZIONE SUL RISULTATO DEL CONTROLLO ESEGUITO SULLA GESTIONE  
FINANZIARIA DELL'ENTE «PARCO NAZIONALE DEL GARGANO» PER  
L'ESERCIZIO 2013*

SOMMARIO

PREMESSA. – 1. Quadro normativo e profili ordinamentali. – 2. Gli organi. – 3. La struttura organizzativa e il personale. – 4. L'attività istituzionale. – 5. I risultati della gestione finanziaria. - 5.1 I bilanci e l'ordinamento contabile. - 5.2 Il conto del bilancio. - 5.2.1 *Le fonti di finanziamento.* - 5.2.2 *Il contributo ordinario dello Stato.* 5.2.3 *Le spese correnti.* - 5.2.4 *Le spese in conto capitale.* - 5.2.5 *I residui.* - 5.3 La situazione amministrativa. - 5.4 Il conto economico. - 5.5 Lo stato patrimoniale. – 6. Conclusioni. – APPENDICE.

PAGINA BIANCA

## **Premessa**

Con la presente relazione la Corte dei conti riferisce al Parlamento, a norma degli artt. 2 e 7 della legge 21 marzo 1958, n. 259, i risultati del controllo eseguito sulla gestione finanziaria dell'Ente "Parco nazionale del Gargano" per l'esercizio 2013, con riferimenti e notazioni altresì in ordine alle vicende più significative intervenute anche successivamente a tale periodo.

L'Ente è stato sottoposto al controllo della Corte con D.P.C.M. 31/05/2011. Esso è inserito nella tabella IV allegata alla legge 20.3.1975, n. 70, in quanto preposto a servizi di pubblico interesse, ed è sottoposto alla vigilanza del Ministero dell'ambiente e della tutela del territorio e del mare a norma dell'art. 5 comma 2 della L. 8.7.1986, n. 349. Fa parte, come tutti i parchi nazionali, dell'elenco delle amministrazioni pubbliche inserite nel conto economico consolidato, compilato annualmente dall'ISTAT, a norma dell'art. 1, comma 5, della legge 30.12.2004, n. 311.

L'ultimo referto, relativo all'esercizio 2012, è pubblicato in "Atti Parlamentari, XVII Legislatura, Senato della Repubblica - Camera dei Deputati, Doc. XV, n. 158".

## **I QUADRO NORMATIVO E PROFILI ORDINAMENTALI**

**Quadro normativo.** Il Parco nazionale del Gargano è stato istituito con D.P.R. 5 giugno 1995, con il fine principale di tutelare, valorizzare ed estendere le caratteristiche di naturalità, integrità territoriale ed ambientale, con particolare riferimento alla natura selvaggia dell'area protetta.

Il Parco nazionale del Gargano si estende su una superficie territoriale di circa 120.530 ettari. Esso interessa il territorio di 18 comuni, con una popolazione di circa 200 mila abitanti, ed include l'Area Marina protetta delle Isole Tremiti.

Tra le disposizioni legislative di rilievo sulla materia, concernenti, peraltro, tutti gli enti parco, fondamentale è la L. 6 dicembre 1991, n. 394, "Legge quadro sulle aree protette", che in attuazione degli artt. 9 e 32 della Costituzione e nel rispetto degli accordi internazionali detta principi fondamentali per l'istituzione e la gestione delle aree naturali protette, nel duplice e non confliggente intento di garantire e di promuovere la "conservazione" e la "valorizzazione" del patrimonio naturale del Paese.

Tra le "aree naturali protette" rientrano, in una posizione di particolare rilievo, i parchi nazionali, espressamente definiti quali "... aree terrestri, fluviali, lacuali o marine che contengono uno o più ecosistemi intatti o anche parzialmente alterati da interventi antropici, una o più formazioni fisiche, geologiche, geomorfologiche, biologiche, di rilievo internazionale o nazionale per valori naturalistici, scientifici, estetici, culturali, educativi e ricreativi tali da richiedere l'intervento dello Stato ai fini della loro conservazione a tutela delle generazioni presenti e future" (art. 2 L. 394/91).

Per la gestione dei parchi la legge quadro ha previsto l'istituzione, sulla base di "apposito provvedimento legislativo", degli enti parco nazionali, organismi pubblici dotati di amplissimi poteri, pianificatori ed amministrativi, sovraordinati a quelli degli enti territoriali, che si traducono nella regolamentazione e nel governo del territorio di essi facente parte. Basti pensare al Piano per il parco, documento di pianificazione dell'area protetta adottato dall'ente, che a norma dell'art. 12 " ... ha effetto di dichiarazione di pubblico generale interesse e di urgenza e di indifferibilità per gli interventi in esso previsti e sostituisce ad ogni livello i piani paesistici, i piani territoriali o urbanistici e ogni altro strumento di pianificazione"; ed ancora alla funzione di prevenzione degli abusi attribuita alla competenza dell'ente parco dall'art. 13 per il quale "Il rilascio di concessioni o autorizzazioni relative a interventi, impianti ed opere all'interno del parco è sottoposto al nulla osta dell'ente parco".

Gli enti parco, cui si applicano le disposizioni di cui alla citata L. 70/1975, hanno personalità di diritto pubblico e sono sottoposti alla vigilanza del Ministero dell'ambiente e della tutela del territorio e del mare.

**Normativa statutaria e regolamentare**

Lo Statuto del Parco è stato adottato con decreto del Ministero dell'ambiente e della tutela del territorio e del mare del 16.10.2013 DM 000287 adeguato alle norme introdotte dal Decreto del Presidente della Repubblica del 14.04.2013 n. 73.

Il Regolamento di Amministrazione e Contabilità è stato adottato con Delibera Presidenziale n. 39 del 23.07.2009 e approvato dal Ministero dell'ambiente con nota del 03.09.2009.

**Gli strumenti di programmazione.**

Il Piano del Parco è stato deliberato dalla Comunità del Parco con atto n. 2 del 29.04.2010 e dal Commissario Straordinario con proprio atto n. 22 del 25.05.2010.

Il documento è stato trasmesso ai sensi di legge alla Regione Puglia dove risulta ancora in essere l'iter procedurale.

Il piano ha disciplinato la tutela dei valori naturali, ambientali, storici, culturali e tradizionali del Parco, oltre all'organizzazione del territorio in aree caratterizzate da diverse forme di uso e salvaguardia. La zonizzazione prevede:

Zona	Descrizione	Superficie	%
A	Riserva integrale	9.159	7,59
B1 B2	Riserva generale orientata, Riserva gen. Orientata al pascolo	88.191	73,19
C	Zone agricole di protezione	20.807	17,26
D	Zone di promozione economico-sociale	2.373	1,96
	<b>Totale</b>	<b>120.530</b>	<b>100</b>

Il Regolamento del Parco di cui all'art. 11 della L. 394/91 è in via di definizione.

La Regione non ha ancora provveduto all'approvazione del Piano pluriennale economico sociale, di cui all'art. 14 della L. 394/91, che è stato deliberato dal Commissario (Del. 36/2010) ed approvato dalla Comunità del Parco (Del. 4/2010).

Detto documento è volto a favorire lo sviluppo economico e sociale della collettività del parco prevede otto progetti strategici (Biodiversità, mobilità, fruizione, masserie, cultura e turismo, ambiente lagunare e fascia costiera, Tremiti e paesaggio delle tradizioni e dell'innovazione).

**Il Piano delle Performance è stato approvato con delibera Presidenziale n. 15 del 28.05.2013 e n. 17 del 29.05.2013 e dal Ministero dell'ambiente giusta nota del 19.06.2013, e trasmesso alla CIVIT con nota del 31.05.2013.**

## 2 GLI ORGANI

Organi dell'Ente sono il Presidente, il Consiglio Direttivo, la Giunta Esecutiva, il Collegio dei revisori dei conti e la Comunità del Parco.

Gli organi dell'ente durano in carica cinque anni e possono essere confermati una sola volta.

Il Presidente in carica è stato nominato (art. 6 dello Statuto) con Decreto del Ministero dell'ambiente e della tutela del territorio e del mare del 15.03.2012, dopo un periodo di commissariamento iniziato il 27.07.2009 giusta Decreto del Min. ambiente.

Il Presidente ha la legale rappresentanza dell'Ente Parco, ne coordina l'attività, esplica le funzioni che gli sono delegate dal Consiglio Direttivo o dalla Giunta Esecutiva, adotta i provvedimenti urgenti ed indifferibili sottoponendoli alla ratifica del Consiglio Direttivo, nella seduta successiva; presiede, inoltre, il Consiglio Direttivo e la Giunta Esecutiva coordinandone l'attività ed emana gli atti a lui espressamente demandati dalle leggi, dai regolamenti e dal presente statuto. In qualità di legale rappresentante dell'Ente Parco il Presidente sta in giudizio nei procedimenti giurisdizionali di qualsiasi natura e tipo (civili, amministrativi e penali) e promuove le azioni e i provvedimenti più opportuni e necessari per la tutela degli interessi del Parco; impartisce al Direttore le direttive generali per l'azione amministrativa e la gestione.

Il Parco, dall'ottobre 2010, è sprovvisto del Direttore di nomina Ministeriale. Il Presidente, a seguito della scadenza quinquennale dell'incarico del Direttore precedente ha affidato le funzioni a turno ai funzionari dell'Ente con più alto livello.

Il Consiglio direttivo (artt. 7-14 dello Statuto), composto da otto componenti, è scaduto il 21 maggio 2008 ed ancora non è stato rinnovato. La Corte, già nel precedente referto, aveva rilevato detta anomalia considerato l'importante ruolo di indirizzo del Consiglio direttivo. A tale riguardo la Comunità del Parco, con deliberazione n. 2 del 09.12.2013, provvedeva alla designazione di quattro rappresentanti, in seno al C.D. dell'Ente, ai sensi dell'art. 9 c4 L. 394/91 come modificato dall'art. 1 DPR 73/2013. La deliberazione veniva trasmessa al Ministero dell'ambiente con nota prot. 29 del 07.01.2014 con i relativi curricula-vitae. A tutt'oggi l'Ente attende la nomina degli altri componenti da parte degli organi competenti, Ministero ambiente, Ministero politiche agricole, Ass. ambientaliste e ISPRA.

La costituzione del Consiglio Direttivo dovrà avvenire per decreto del Ministero dell'ambiente.

La Giunta esecutiva (artt. 16-19 dello Statuto) è composta dal Presidente dell'Ente Parco, che la presiede; e da due membri eletti dal Consiglio direttivo scelti tra i consiglieri in carica. Alla Giunta compete la formulazione di proposte di atti di competenza del Consiglio direttivo; l'adozione di

tutti quegli atti che non rientrino nelle competenze esclusive del Consiglio direttivo e del Presidente; l'esercizio delle funzioni delegate dal Consiglio direttivo.

Il Collegio dei revisori dei conti, in base a quanto previsto dall'art. 22 dello Statuto, viene nominato con le modalità previste dall'articolo 9, comma 10, della legge 6 dicembre 1991, n. 394, ed esercita il riscontro amministrativo contabile secondo le prescrizioni normative che vigono in materia per gli Enti pubblici non economici. È composto da tre componenti di cui due nominati dal MEF e uno dalla Regione Puglia, il Collegio dei Revisori dei Conti partecipa alle riunioni del Consiglio Direttivo.

L'attuale Collegio dei revisori è stato nominato il 27 novembre 2010 per la durata di un quinquennio. Il membro del Collegio in rappresentanza della Regione Puglia è stato nominato con decorrenza 20 novembre 2014 e resterà in carica fino alla scadenza del quinquennio del Collegio.

La Comunità del Parco<sup>1</sup> (artt. 23 e 24 dello Statuto), che nel 2013 non si è mai riunita, è costituita dai Sindaci dei Comuni il cui territorio ricade in tutto o in parte in quello del Parco, dai Presidenti delle Comunità montane e dai Presidenti delle Regioni e delle Province interessate. La Comunità del Parco è organo consultivo e propositivo dell'Ente Parco. Al suo interno è nominato un Presidente ed un Vice Presidente e si riunisce almeno due volte all'anno su convocazione del suo Presidente ovvero su richiesta di almeno un terzo dei suoi componenti o del Presidente dell'Ente Parco. La Comunità del Parco svolge i seguenti compiti: designa cinque rappresentanti per la formazione del Consiglio direttivo dell'Ente Parco; delibera, previo parere vincolante del Consiglio direttivo dell'Ente Parco, il Piano pluriennale economico e sociale, che sottopone all'approvazione della Regione Puglia e vigila sulle sue attuazioni; esprime parere obbligatorio sul bilancio e sul conto consuntivo dell'Ente Parco; esprime parere obbligatorio in merito al Regolamento del Parco; esprime parere obbligatorio in merito al Piano del Parco; esprime il proprio parere su altre questioni a richiesta di almeno un terzo dei componenti il Consiglio direttivo; adotta il proprio regolamento di organizzazione.

**Compensi.** Secondo quanto disposto dall'art. 25 dello Statuto, al Presidente dell'Ente, al Vice Presidente dell'Ente, ai membri della Giunta esecutiva, ai componenti il Consiglio direttivo ed ai componenti il Collegio dei Revisori dei conti, spettano, oltre ai rimborsi spese previsti dalla legge per i dirigenti della Pubblica Amministrazione, le indennità di carica nonché i gettoni di presenza, entrambi su indicazione del Ministero dell'ambiente previo assenso del Ministero del tesoro. Ai

<sup>1</sup> In conformità all'art. 10 della L. 394/91, la Comunità del Parco è costituita dal Presidente della Regione Puglia, dal Presidente della Provincia di Foggia e dai Sindaci dei 18 Comuni il cui territorio ricade in tutto o in parte in quello del Parco.

componenti della Comunità del Parco spetta un gettone di presenza nonché i rimborsi spese per incarichi conferiti dall'Ente Parco.

Le indennità di carica spettanti ai componenti degli organi di amministrazione e controllo sono state fissate dai decreti del Ministero dell'ambiente del 9.12.1998 ed in base alle norme di contenimento della spesa L. 266/2005 e L. 133/2008 e D.L. 78/2010. Attualmente i compensi risultano essere quelli riportati nella seguente tabella (importi lordi annui).

#### COMPENSI DEI COMPONENTI DEGLI ORGANI

Carica Ricoperta	2012	2013	Var.% 13/12
Presidente	26.972,3	26.972,3	0
Vice Presidente	-	-	
Componente C.D.	-	-	
Componente G.E.	-	-	
Presidente del Collegio dei revisori	1.656,6	1.656,6	0
Componente Collegio dei revisori	1.094,4	1.094,4	0
Gettone di presenza	30,0	30,0	0

Il Collegio dei revisori dei conti si è riunito 8 volte nell'anno 2013.

Il gettone di presenza per la partecipazione alle commissioni previste dalla L. 394/91 è stato fissato a € 30,00.

Ai sensi dell'art. 1 c. 58 della L. 266/2005 le indennità e i gettoni corrisposti ai componenti degli organi sono state ridotte del 10%.

Ai sensi dell'art. 6 c. 3 della L. 122/2010 le indennità e i gettoni sono stati ridotti di un ulteriore 10% rispetto agli importi risultanti alla data del 30.04.2010.

L'erogazione delle indennità è stata sospesa ad agosto 2011 in seguito alla nota del Ministero dell'ambiente n. 13042 del 10.08.2011 con la quale si comunicava che il Ministero dell'economia, nel rendere il richiesto parere, ha ritenuto applicabile agli Enti Parco l'art. 6 c. 2 del D.L. n. 78/2010.

Successivamente, l'art. 13 del D.L. 216 del 29.12.2011 ha disposto la non applicazione ai Presidenti degli Enti Parco dell'art. 6, comma 2, del D.L. 78/2010 mentre la circolare del Ministero

dell'economia n. 33 del 28.12.2011 ha chiarito che anche nei confronti dei componenti dei Collegi dei Revisori dei conti non trova applicazione la norma che stabilisce il carattere onorifico degli incarichi. È stata, quindi, ripresa l'erogazione dell'indennità al Presidente ed ai componenti del Collegio dei Revisori.

Dalla data di entrata in vigore del "Regolamento recante riordino degli enti vigilati dal Ministero dell'ambiente e della tutela del territorio e del mare, a norma dell'articolo 26, comma 1, del decreto-legge 25 giugno 2008, n. 112, convertito, con modificazioni, dalla legge 6 agosto 2008, n. 133", approvato con D.P.R. 16 aprile 2013, n. 73 in applicazione del comma 634 dell'art. 2 della legge 24.12.2007, n. 244, non sono più corrisposti gettoni di presenza per la partecipazione alle riunioni del Consiglio direttivo e della Giunta esecutiva degli Enti.

### 3 LA STRUTTURA ORGANIZZATIVA E IL PERSONALE

In attuazione delle disposizioni legislative e delle norme statutarie l'Ente si avvale di una struttura organizzativa presso la sola sede di Monte Sant'Angelo (FG).

Si articola in tre settori cui afferiscono i sotto elencati servizi: I sett. amministrativo-legale-economico finanziario, II sett. Tecnico ambientale, Promozione socio-economica e III sett. Aree umide, aree Marine, agro-forestale, vigilanza e sorveglianza, promozione e divulgazione.

#### Dotazione e consistenza organica del personale

La prima dotazione organica, approvata con deliberazione di C.D. n. 96 del 14.05.99 pari a 28 dipendenti escluso il direttore, si è ridotta nel corso degli anni a 24 unità come di seguito specificato.

#### SITUAZIONE DEL PERSONALE

Qualifica funzionale	Dotazione organica 2013	Personale in servizio al 31 dicembre	
		2012	2013
C5			
C4	1	1	/
C3	1	1	1
C2	7	7	7
C1			
B3	5	5	5
B2	4	4	4
B1	2	2	2
A3	3	3	3
A2	1	1	1
<b>Totale</b>	<b>24*</b>	<b>24*</b>	<b>23*</b>

\*Il Direttore è figura fuori dalla pianta organica del personale

In attuazione dell'articolo 1, comma 93, della legge 30 dicembre 2004, n. 311, l'Ente, con deliberazione del Consiglio Direttivo n. 26 del 30/11/2005, aveva provveduto alla rideterminazione della propria dotazione organica e il Ministero dell'ambiente e della tutela del territorio e del mare, con nota del 23/11/2006, aveva formalmente approvato la deliberazione n. 26/2005, determinando la dotazione organica del personale non dirigenziale dell'Ente in complessive 28 unità di personale con contratto a tempo pieno ed indeterminato, oltre all'unica figura di livello dirigenziale con contratto a tempo determinato (Direttore).

In ottemperanza a quanto disposto nell'art. 2 del decreto legge 06/07/2012, n. 95, convertito dalla legge 07/08/2012, n. 135 (cosiddetto decreto sulla *Spending review*), con decreto del Presidente del Consiglio dei Ministri, adottato in data 23/01/2013, su proposta del Ministro per la pubblica amministrazione e la semplificazione, di concerto con il Ministro dell'economia e delle finanze, le dotazioni organiche degli enti parco nazionali sono state riviste in attuazione dell'art. 2, comma 1, lett. b), del citato D.L. n. 95/2012 e la dotazione organica complessiva dell'Ente Parco nazionale del Gargano è stata rideterminata in complessive ventiquattro (24) unità di personale con contratto a tempo pieno ed indeterminato, così come risulta dalla tabella n. 13 allegata allo stesso decreto, a cui va aggiunta una unità di personale dirigenziale a tempo pieno e determinato (Direttore). Va evidenziato che l'art. 2, comma 5, del citato decreto legge n. 95/2012, prevedeva che le riduzioni di spesa potevano "essere effettuate selettivamente, anche tenendo conto delle specificità delle singole amministrazioni, in misura inferiore alle percentuali ivi previste a condizione che la differenza sia recuperata operando una maggiore riduzione delle rispettive dotazioni organiche di altra amministrazione". La Presidenza del Consiglio dei Ministri, con l'adozione del suddetto D.P.C.M., ha introdotto per le dotazioni organiche degli enti parco nazionali, lo strumento della compensazione che ha consentito di realizzare, in un unico contesto, interventi polivalenti, sul piano quantitativo e qualitativo e grazie a tale possibilità prevista dalla legge la dotazione organica dell'Ente Parco nazionale del Gargano, invece che subire una ulteriore riduzione, è stata rideterminata in aumento. Ai sensi dell'art. 21, comma 2, della L. n. 394/1991 il Corpo forestale di vigilanza ambientale esercita la sorveglianza del Parco attraverso il Coordinamento territoriale per l'ambiente (CTA) previsto dal D.P.C.M. 5 luglio 2002.

Il DPCM del 5 luglio 2002, art. 3 disciplina gli oneri di tale personale stabilendo quali sono a carico dell'Ente. In base ad esso gli stipendi e gli assegni fissi spettanti al personale del Corpo sono a carico del Ministero per le politiche agricole e forestali, mentre sono a carico degli enti parco gli oneri per la manutenzione degli strumenti e degli immobili adibiti alla sorveglianza.

**Oneri per il personale**

Nel prospetto che segue sono esposti i dati relativi al costo del personale, con l'indicazione della variazione percentuale annua, e del costo unitario medio.

**COSTO DEL PERSONALE**

	2012	2013	Var.% '13/'12
<i>A) Retribuzioni fisse, accessorie ed oneri connessi</i>			
Stipendi e assegni fissi	567.190	536.229	-5,46
Straordinario e compensi incentivanti	*129.184	*110.215	-14,68
Compenso incentivante direzione			
Compenso personale a tempo deter.			
Spese per missioni	4.906	1.919	-60,88
Oneri previdenziali ed assistenziali	141.437	130.454	-7,77
Altri oneri sociali a carico dell'Ente (INAIL ecc.)	**54.860	**51.534	-6,06
<b>TOTALE A)</b>	<b>897.577</b>	<b>830.351</b>	<b>-7,49</b>
	-16.395	0	-100,00
<i>B) Benefici sociali ed assistenziali</i>			
Spese per corsi			
Servizi sociali per il personale (mensa ecc.)			
Trattamento di fine rapporto (TFR)	47.000	60.000	27,66
<b>TOTALE B)</b>	<b>47.000</b>	<b>60.000</b>	<b>27,66</b>
<b>TOTALE GENERALE A + B</b>	<b>928.182</b>	<b>890.351</b>	<b>-4,08</b>
Personale in servizio al 31.12	***25	***24	-8,00
Costo medio unitario	37.127	38.711	4,27

\* € 110.215 trattasi di quota fissa delle retribuzioni anno 2013,

\*\* comprensivo di irap,

\*\*\* compreso il Direttore.

I valori esposti sono relativi ai pagamenti in c/competenza 2013.

Dall'esame dei dati emerge nel 2013 una riduzione del costo per il personale, rispetto al 2012, del 4,08% (da euro 928.182 a euro 890.351).

Il costo medio unitario del lavoro, dato dal rapporto fra il costo del lavoro comprensivo degli oneri a carattere non retributivo ed il numero del personale in servizio evidenzia nel 2013, rispetto all'esercizio precedente, un aumento del 4,27% attestandosi a euro 38.711.

#### **Collaborazioni esterne**

Per lo svolgimento delle proprie attività il Parco ha fatto ricorso nell'esercizio in esame a prestazioni di soggetti estranei alla struttura mediante incarichi di collaborazione professionale.

#### **PRESTAZIONI PROFESSIONALI ED INCARICHI SPECIALI**

	<b>2012</b>	<b>2013</b>
Prestazioni professionali ed incarichi speciali (euro)	/	6.500

#### **Controlli interni**

Con deliberazione del Commissario Straordinario n. 49 del 29.11.2010 è stata disposta la costituzione in forma monocratica, ai sensi dell'art. 14, comma 7, del D.Lgs. n. 150/2009 dell'Organismo indipendente di valutazione (OIV).

Il compenso annuo è stato determinato in euro 10.850,00.

## **4 L'ATTIVITÀ ISTITUZIONALE**

Nella dichiarazione ambientale 2012-2014 sono state rappresentate ai sensi del Regolamento CE n. 1221/2009 EMAS III, l'attività dell'ente, il territorio, la politica ambientale, il consuntivo dell'attività svolta ed i traguardi da perseguire per il periodo 2012-2014.

I compiti di gestione dell'Ente sono svolti in conformità a quanto stabilito nella relazione Previsionale e Programmatica che accompagna il Bilancio di Previsione.

A tal fine si ricordano le linee di intervento prioritarie indicate in tale documento per l'annualità 2013:

- miglioramento continuo della gestione sostenibile del Parco Nazionale del Gargano nelle sue dimensioni ambientale, sociale ed economica;
- tutela e conservazione della biodiversità (specie animali e vegetali, ecosistemi, equilibri ecologici);
- tutela e conservazione dei diversi "paesaggi" che caratterizzano il Parco Nazionale del Gargano;
- supporto all'agricoltura biologica, agli allevamenti zootecnici, alla chiusura delle filiere, con particolare attenzione alle tipicità colturali nell'agricoltura, delle razze autoctone ed in via di estinzione negli allevamenti, dei prodotti tipici di qualità;
- sostegno allo sviluppo locale e valorizzazione delle attività economiche e produttive compatibili;
- attivare ulteriori accordi di programma con altre pubbliche amministrazioni per risolvere problemi che interessano più soggetti, pubblici e privati, al fine di razionalizzare e migliorare la gestione degli aspetti ambientali e socio-economici;
- attivare e promuovere politiche di sistema;
- incrementare la possibilità di fruizione del parco da parte dei diversamente abili; promozione di attività di ricerca scientifica, anche interdisciplinare, e collaborazioni con Università e Centri di eccellenza, nazionali ed internazionali, tesa al miglioramento continuo della gestione sostenibile del Parco;
- mantenimento e sviluppo degli standard quali/quantitativi delle attività gestionali dell'Ente anche attraverso il mantenimento del sistema di gestione ambientale EMAS;
- aumento dei livelli di soddisfazione dell'utenza (pubblica e privata) attraverso la riduzione dei tempi di risposta e la realizzazione di uffici interfaccia con il pubblico;
- attività di comunicazione idonea a soddisfare i principi di trasparenza e pubblicità consentendo la partecipazione dell'utenza ai processi amministrativi e regolamentari;

- potenziare la capacità di autofinanziamento del Parco;
- sostenere i processi di pianificazione e programmazione su scala vasta, per l'intera area garganica, al fine di creare le condizioni per una visione del territorio comune e a carattere strategico;
- apertura delle strutture, snodi di mobilità lenta e centri di accoglienza per informare i cittadini delle peculiarità territoriali e realizzare azioni concrete di sistema;
- sviluppare verticalizzazioni delle azioni si raccordo tra le pubbliche amministrazioni per la gestione di *assets* culturali, storici, museali ed archeologici;
- rilanciare la gestione dell'Area Marina Protetta di Isole Tremiti potenziando i rapporti tra le amministrazioni delle isole e quella centrale e realizzare sinergie tra il mondo accademico e scientifico e le realtà sociali ed economiche locali;
- razionalizzare i servizi e la gestione degli stessi attraverso idonee strutture materiali ed immateriali.

L'attività gestionale dell'annualità 2013 è stata contraddistinta da numerosi interventi nei settori operativi della conservazione del patrimonio naturale e della promozione - educazione.

In particolare, sono state avviate e/o completate specifiche azioni con finalità di tutela diretta o indiretta del vulnerabile patrimonio naturale presente nell'area del parco nazionale del Gargano.

Grazie alla disponibilità di risorse straordinarie, sono in corso diversi progetti di conservazione per specie e habitat, con particolare attenzione alle entità tutelate dalle direttive europee, oltre alla realizzazioni di progetti ad impatto ambientale zero.

Questo indirizzo consente di assumere la funzione di custodia del patrimonio naturale dei Siti SIC e ZPS della Rete Natura 2000, in stretto rapporto con la Regione Puglia.

Aspetti gestionali di significato sono quelli collegati alle procedure di Valutazione di Incidenza, discendenti dall'applicazione dell'art. 6 della Direttiva Habitat, per le quali il Parco esprime il parere per gli interventi che ricadono all'interno dell'area protetta.

In linea generale si è puntato molto anche sulla crescita di un progetto culturale condiviso facendo emergere concreti obiettivi di educazione ambientale incentrati sull'apprendimento. Tale coniugazione ha favorito la promozione di nuove iniziative per aumentare la partecipazione della comunità nel territorio riconoscendo il ruolo fondamentale dello sviluppo locale quale elemento trainante per le politiche di buona *governance* del territorio.

### **Settore Conservazione**

Entrando nel merito delle azioni di conservazione si segnala, lo studio delle popolazioni di capriolo italico, dei chiroterri, degli anfibi, rettili e pesci delle acque interne oltre agli interventi di

protezione a favore delle specie floristiche rare e minacciate, degli Habitat prioritari tutelati dalla Comunità europea.

#### **Pareri ed autorizzazioni**

Per quanto concerne invece l'attività dell'Ente Parco relativa alla concessione di autorizzazioni edilizio-urbanistiche, attività prevista dalla legge ai sensi delle misure di salvaguardia disposte dal D.P.R. 05.06.1995, in diversi frangenti si è fatto ricorso al supporto del Coordinamento Territoriale Ambientale del Corpo Forestale dello Stato per le procedure conseguenti a esposti, denunce o segnalazioni.

Si precisa che l'Ente ha rilasciato, a seguito di ricevimento di istanze, autorizzazioni relative a pratiche forestali, e pareri relativi alla valutazione di incidenza ambientale, per le ricerche scientifiche, oltre alle autorizzazioni per la realizzazione di immobili.

#### **Ufficio Promozione ed Educazione**

Gli interventi educativi sono stati focalizzati sulla realizzazione di uno stretto rapporto tra il mondo della scuola.

Si è provveduto a far conoscere l'area del Parco Nazionale del Gargano, e sono state attivate iniziative progettuali tematiche anche attraverso la partecipazione alla realizzazione di programmi TV.

Molte iniziative hanno riguardato il pubblico adulto attraverso la realizzazione di momenti seminari e incontri di divulgazione per accrescere la cultura della responsabilità.

Si è iniziato un percorso di filiera per la certificazione della rintracciabilità dell'olio di oliva.

Nell'anno 2013 le principali linee d'intervento si sono realizzate con fondi del Ministero dell'ambiente e della tutela del territorio e del mare (realizzazione progetto Bike Sharing), fondi comunitari (Life Montenero e Piana di Monte Calvo) altri fondi nazionali per il tramite della Regione Puglia (fondi FAS) realizzando i progetti di seguito elencati:

- servizio di volontariato Antincendio Boschivo;
- piano di comunicazione divulgativo scientifico per una gestione sostenibile;
- osservatorio naturalistico del Parco nazionale del Gargano.
- assegnazione incentivi economici finalizzati alla coltivazione di colture a perdere in terreni seminativi ricadenti nell'area di diffusione del Capriolo italico del Gargano;
- realizzazione vivaio della biodiversità garganica.
- completamento sentieristica con accesso disabili Isole Tremiti e realizzazione rampa di accesso disabili Centro visita;

- completamento strutture da adibire a centro visita oasi Lago Salso;
- completamento piscina raccolta acqua località Carlo Neri;
- progettazione sistema geotermico solare in collaborazione con CNR;
- prosecuzione dei lavori per la realizzazione del progetto "Bike Sharing e fondi rinnovabili" iniziati nell'anno 2012 e finanziati con fondi del MATTM e dell'Ente Parco Nazionale del Gargano.

#### **Riserva Marina Isole Tremiti**

Nel corso del 2013 sono state realizzate anche attività per la Riserva Marina delle Isole Tremiti, di seguito riportate le più importanti:

- manutenzione boe;
- rilascio di autorizzazione delle attività consentite nella riserva marina;
- molte iniziative hanno riguardato il pubblico adulto attraverso la realizzazione di momenti seminari e incontri di divulgazione per accrescere la cultura della responsabilità;
- realizzazione di manifestazioni di educazione ambientale (Bimed);
- attività di monitoraggio e presidio;
- attività di ricerca.

## 5 I RISULTATI DELLA GESTIONE FINANZIARIA

### 5.1 I bilanci e l'ordinamento contabile

A decorrere dall'esercizio 2004 le risultanze della gestione economico-finanziaria dell'Ente sono state rendicontate secondo le disposizioni ed i modelli contabili di cui al D.P.R. 27.2.2003, n. 97, "Regolamento concernente l'amministrazione e la contabilità degli enti pubblici di cui alla legge 20.3.1975, n. 70".

Parco Nazionale del Gargano				
Bilanci preventivi	Verbali Collegio Revisori	Parere Comunità del Parco	Delibere Cons. Direttivo	Approvazioni ministeriali
2013	n.64/2013	28.05.2012*	DP 20/2013	PNM-2013-0043884 del 04.09.2013

\*La comunità invitata ad esprimere il proprio parere in data 28.05.2012, non ha raggiunto il numero legale ed è stata dichiarata deserta.

Conti consuntivi	Verbali Collegio Revisori	Parere Comunità del Parco	Delibere Cons. Direttivo	Approvazioni ministeriali
2013	n.76/2014	17.11.2014*	DP 62/2014	PNM-2213-0001516 del 29.01.2015

\*La comunità invitata ad esprimere il proprio parere in data 17.11.2014, non ha raggiunto il numero legale ed è stata dichiarata deserta.

Il conto consuntivo in esame è stato approvato dall'Ente Parco solo in data 28 novembre 2014, oltre il termine di legge del 30 aprile dell'anno successivo (art. 38, co. 4, DPR cit.). E' stato approvato dal Ministero vigilante in data 29 gennaio 2015.

Si riporta di seguito il quadro riepilogativo dei risultati della gestione finanziaria e patrimoniale relativo agli esercizi 2012 e 2013.

*(in euro)*

	<b>2012</b>	<b>2013</b>	<b>Var. % '13/'12</b>
<b>Avanzo/disavanzo finanziario</b>	<b>449.680</b>	<b>-566.576</b>	<b>-226,00</b>
<b>Consistenza finale della cassa</b>	<b>14.115.456</b>	<b>14.380.805</b>	<b>1,88</b>
<b>Avanzo di amministrazione</b>	<b>9.284.799</b>	<b>10.615.809</b>	<b>14,33</b>
<b>Avanzo/disavanzo economico</b>	<b>4.158.637</b>	<b>1.741.006</b>	<b>-58,14</b>
<b>Patrimonio netto</b>	<b>12.559.718</b>	<b>14.300.724</b>	<b>13,86</b>

L'esercizio 2013 si è chiuso, con un disavanzo di competenza di euro -566.576 (-226,0%) ed un avanzo economico di euro 1.741.006 (-58,14%).

Il patrimonio netto nel 2013 è pari ad euro 14.300.724 (+13,86%).

## **5.2 Il conto del bilancio**

Nella seguente tabella vengono riassunti i dati finanziari relativi agli esercizi 2012 e 2013.

**P.N. GARGANO - GESTIONE DI COMPETENZA**

<b>ENTRATE</b>	<b>2012</b>	<b>2013</b>	<b>Var. % '13/'12</b>
Contributo ordinario Ministero ambiente	2.098.061	2.120.568	1,07
Contributo ordinario Ministero ambiente Isole Tremiti	57.791	53.449	-7,51
Contributo Ministero ambiente integrazione anni 2010 e 2011			
Contributo Regioni		12.450	0
<b>Totale entrate da Trasferimenti correnti</b>	<b>2.155.852</b>	<b>2.186.467</b>	<b>1,42</b>
Altre entrate	19.836	17.318	12,62
<b>Totale entrate correnti</b>	<b>2.175.688</b>	<b>2.203.785</b>	<b>1,29</b>
Alienaz. beni e riscos. Crediti			
Trasferimenti in c/capitale	510.635	325.000	-36,35
Accensioni di prestiti			
<b>Totale entrate in c/capitale</b>	<b>510.635</b>	<b>325.000</b>	<b>-36,35</b>
Partite di giro	281.240	273.703	-2,68
<b>Totale entrate</b>	<b>2.967.563</b>	<b>2.802.487</b>	<b>-5,56</b>
<b>USCITE</b>			
Uscite correnti	1.701.207	1.880.014	10,51
Uscite in conto capitale	535.435	1.215.346	126,98
Partite di giro	281.240	273.703	-2,68
<b>Totale uscite</b>	<b>2.517.883</b>	<b>3.369.063</b>	<b>33,81</b>
<b>Avanzo/disavanzo finanziario</b>	<b>449.680</b>	<b>-566.579</b>	<b>-226,00</b>

Nel 2013 si rileva un sensibile peggioramento della situazione finanziaria rispetto all'esercizio precedente. Difatti, a fronte di un avanzo finanziario di euro 449.680 nel 2012 si riscontra nell'esercizio in esame un disavanzo di euro 566.579.

In particolare, nel 2013, il totale delle entrate, rispetto all'esercizio precedente, presenta una diminuzione di 165.076 euro passando da euro 2.967.563 a euro 2.802.487 (-5,56%).

Il totale delle uscite registra un aumento di euro 851.180 passando da euro 2.517.883 a euro 3.369.063 (+33,81%), per effetto delle aumentate uscite in conto capitale (126,98%) e delle uscite correnti (10,51%).

### 5.2.1 Le fonti di finanziamento

Nei seguenti prospetti sono indicati i dati finanziari analitici delle entrate correnti riferiti al 2012 e al 2013.

#### ENTRATE CORRENTI

	2012		2013		
	Importi	% sul tot.	Importi	% sul tot.	Var. % '13/'12
Trasferimenti Stato	2.155.852	99,1	2.174.017	98,4	0,84
Trasferimenti Regioni			12.450	0,6	
Trasferimenti Comuni e Province					
Trasferimenti altri Enti settore pubb.					
Entrate da vendita beni e prestazione servizi	15.830	0,7	14.878	0,7	-6,01
Redditi e proventi patrimon.	365	0,0	6	0,0	-98,36
Poste corr. e compens. di spese correnti	2.486	0,1	1.033	0,1	-58,45
Entrate non class.li in altre voci	1.155	0,1	1.400	0,2	21,21
<b>TOTALE</b>	<b>2.175.688</b>	<b>100</b>	<b>2.203.785</b>	<b>100</b>	<b>1,29</b>

Nel 2013 le entrate correnti, rispetto all'esercizio precedente, registrano una diminuzione del 1,29% passando da euro 2.175.688, a euro 2.203.785.

La quota prevalente di entrate correnti è costituita dai trasferimenti statali, in aumento dello 0,84% (pari al 98,4% del totale per l'esercizio in esame), sui quali finisce per gravare la quasi totalità della spesa di parte corrente, che comprende anche quella istituzionale.

La quota percentuale dell'autofinanziamento consente la copertura di una parte minima della spesa corrente.

Il prospetto seguente da evidenza dei trasferimenti in conto capitale.

#### ENTRATE DERIVANTI DA TRASFERIMENTI IN C/CAPITALE

	2012		2013		
	Importi	% sul tot.	Importi	% sul tot.	Var. % '13/'12
Trasferimenti dello Stato	510.635	100	325.000	100	-36,35
Trasferimenti delle Regioni					
Trasferimenti di Comuni e Province					
Trasferimento di altri Enti del settore pubblico					
<b>TOTALE</b>	<b>510.635</b>	<b>100</b>	<b>325.000</b>	<b>100</b>	<b>-36,35</b>

Per quanto riguarda le entrate in conto capitale, nel 2013, l'unica fonte per il sostegno dell'Ente è rappresentata dallo Stato e risulta in diminuzione del 36,35% rispetto all'anno precedente, da euro 510.635 a euro 325.000.

#### 5.2.2 Il contributo ordinario dello Stato

Per quanto riguarda i parchi nazionali, a decorrere dal 2007 sono stati elaborati ed applicati dal Ministero nuovi criteri di riparto per i quali, detratta una quota destinata alla copertura delle spese fisse, la restante parte dei finanziamenti vengono attribuiti sulla base di parametri ascrivibili a tre grandi categorie di valutazione. Esse sono: la *complessità territoriale*, per la quale si tiene conto della superficie di ciascun parco, delle caratteristiche altimetriche del suo territorio, della superficie delle zone di riserva integrale (Zona A); la *complessità amministrativa*, che comporta il calcolo del numero dei comuni facenti parte del parco, della sua popolazione, delle distanze tra la sede del parco stesso ed i comuni che insistono in tutto o in parte sul suo territorio; l'*efficienza gestionale*, per cui si considerano l'adozione da parte del parco degli strumenti di programmazione ambientale (Piano del parco, Piano Economico e Sociale, Regolamento del parco), l'adozione dei documenti contabili, secondo le prescrizioni di legge, ed il livello delle giacenze di cassa.

Oltre ai contributi ordinari, agli enti parco sono state erogate in base a leggi speciali ulteriori risorse finanziarie per le assunzioni e stabilizzazioni del personale e per il perseguimento di altre particolari finalità.

**5.2.3 Le spese correnti**

I dati contabili analitici relativi alle spese correnti sono riassunti nella seguente tabella.

**USCITE CORRENTI**

	2012		2013		
	Importi	% sul tot.	Importi	% sul tot.	Var. % '13/'12
Organi dell'Ente	68.843	4,0	79.078	4,20	14,87
Personale in servizio	826.744	48,6	770.143	40,96	-6,85
Acquisto beni di consumo e servizi	110.267	6,4	137.577	7,31	24,77
Prestazioni istituzionali	476.840	28,2	627.999	33,40	31,70
Oneri finanziari	122	0,0	101	0,04	-17,21
Oneri tributari	3.443	0,2	3.985	0,21	15,74
Poste correttive					
Uscite non classificabili in altre voci	214.948	12,6	261.131	13,88	21,49
<b>TOTALE</b>	<b>1.701.207</b>	<b>100</b>	<b>1.880.014</b>	<b>100</b>	<b>10,51</b>

Nel 2013 l'incidenza delle spese per il personale in servizio è pari al 40,96%, con una flessione del 6,85% sul 2012.

Le spese per l'acquisto di beni di consumo e servizi rappresentano il 7,31% del totale, con un incremento pari al 24,77% rispetto al 2012.

Da rilevare che le spese per gli organi hanno registrato un aumento del 14,87% rispetto all'esercizio precedente.

Le spese istituzionali, che rappresentano il 33,40% del totale della spesa corrente, nel 2013 registrano un incremento pari al 31,70% dovuto prevalentemente all'aumento delle spese per "Indennizzi per danni arrecati dalla selvaggina" (121,44%) e per "Attività di comunicazione esterna" (81,56%).

Nel seguente prospetto si evidenziano le singole voci nonché gli importi e le rispettive incidenze percentuali per tale categoria di spesa:

**USCITE PER PRESTAZIONI ISTITUZIONALI**

	<b>2012</b>	<b>2013</b>	<b>Var. % '13/'12</b>
Ricerche scientifiche			
Spese gestione			
Indennizzi per danni arrecati dalla selvaggina	40.124	88.849	121,44
Spese per prevenzione e difesa incendi			
Mantenimento, addestramento e cure animali ausiliari		5.000	
Iniziative di promozione attività sportive compatibili	14.820	9.964	-32,77
Gestione cineteca, fototeca, attività divulgativa			
Segnaletica, studio e allestimento centri visita	4235	6.127	44,68
Gestione Riserva Marina	57.791	53.449	-7,51
Spese per centri servizio, attrazione e sensibilizzazione visitatori del Gargano	4.235	10.000	136,13
Spese per centri servizio, attrazione e sensibilizzazione visitatori			
Acquisto pubblicazioni e materiale vario per la vendita		19.518	
Attività di comunicazione esterna	118.856	215.793	81,56
Contributi ad enti ed istituzioni Pubbliche per interventi riqualificazione ambientale			
Interventi conservazione fauna e ricerca scientifica			
Contributi ad enti istituzioni ed associazioni	3.000	3.000	0,00
Gestione CTA	79.458	80.000	0,68
Certificazione EMAS	17.412	17.556	0,83
Progetti vari	81.039	118.744	46,53
Versamenti ai sensi art.61 DL112/08e DL78/2010	55.870	*	
<b>TOTALE</b>	<b>476.840</b>	<b>627.999</b>	<b>31,70</b>

\*Nel 2013 sono stati inseriti nella categoria uscite non classificabili

**5.2.4 Le spese in conto capitale**

Nella seguente tabella sono riportati i dati finanziari relativi alle spese in conto capitale.

**USCITE IN CONTO CAPITALE**

	2012	2013	Var. % '13/'12
Beni uso durevole ed opere immobiliari	535.435	1.140.360	112,98
Acq. immobilizzazioni tecniche			
Indennità anzianità personale cessato dal servizio		74.986	
<b>TOTALE</b>	<b>535.435</b>	<b>1.215.346</b>	<b>126,98</b>

Le spese di investimento, come si evince dal prospetto sopra riportato, aumentano nel 2013 del 126,98% ( da euro 535.435 a euro 1.215.346).

**5.2.5. I residui**

Nel seguente prospetto vengono evidenziati i dati relativi ai residui attivi.

**RESIDUI ATTIVI**

	2012	2013	Var. % '13/'12
Residui all'1.1.	3.698.949	2.944.979	-20,38
Variations (-)	189.207	8.931	-95,28
Riscossi	1.060.608	647.930	-38,91
Residui al 31.12.	2.449.134	2.449.462	0,01
Residui dell'esercizio	495.845	161.344	-67,46
<b>Residui al 31 dicembre</b>	<b>2.944.979</b>	<b>2.449.462</b>	<b>-16,83</b>

I residui attivi registrano una diminuzione nel 2013 (-16,83%).

La totalità dei residui attivi, al termine del 2013, è costituita da crediti che l'Ente vanta nei confronti dello Stato e di altri soggetti pubblici (euro 2.449.462).

La tabella che segue, illustra la suddivisione dei residui attivi per titoli, conferendo così maggiore comprensione sulla dinamica degli stessi.

**ANALISI PER TITOLI DEI RESIDUI ATTIVI**

	<b>2012</b>	<b>2013</b>	<b>Var. % '13/'12</b>
TIT. I - Entrate correnti	49.539	12.979	-73,80
TIT. II - Entrate in c/capitale	2.886.452	2.429.812	-15,82
TIT. IV - Partite di giro	8.988	6.672	-25,77
<b>TOTALE</b>	<b>2.944.979</b>	<b>2.449.462</b>	<b>-16,83</b>

Nel seguente prospetto vengono evidenziati i dati relativi ai residui passivi:

**RESIDUI PASSIVI**

	<b>2012</b>	<b>2013</b>	<b>Var. % '13/'12</b>
Residui all'1.1.	13.428.964	7.775.635	-42,10
Variazioni (-)	4.248.419	1.906.516	-55,12
Pagati	2.379.356	1.324.413	-44,34
Residui al 31.12	6.801.190	6.214.458	-8,63
Residui dell'esercizio	974.445	1.669.752	71,35
<b>Residui al 31 dicembre</b>	<b>7.775.635</b>	<b>6.214.458</b>	<b>-20,08</b>

La massa dei residui passivi, registra un decremento del 20,08% nel 2013, attestandosi sul valore di euro 6.214.458.

La totalità dei residui passivi, al termine del 2013, è riportata dall'Ente sotto la voce debiti diversi.

**ANALISI PER TITOLI DEI RESIDUI PASSIVI**

	<b>2012</b>	<b>2013</b>	<b>Var. % '13/'12</b>
TIT. I - Uscite correnti	1.206.824	1.188.099	-1,55
TIT. II - Uscite in c/capitale	6.500.723	4.978.114	-23,42
TIT. IV - Partite di giro	68.088	48.245	-29,14
<b>TOTALE</b>	<b>7.775.635</b>	<b>6.214.458</b>	<b>-20,08</b>

Dalla tabella sopra esposta emerge come i debiti imputati alle spese di investimento costituiscano la gran mole dei residui passivi relativi prevalentemente all'attuazione di numerosi progetti da

realizzarsi in più anni. Come evidenziato dall'ente, l'avvicinarsi degli organi istituzionali, Presidente- Commissario, e l'assenza della figura stabile del Direttore di nomina del Ministero dell'ambiente dal 2009, sostituito con l'avvicendamento nelle funzioni di diversi Funzionari, hanno determinato ritardi in tutte le fasi di predisposizione ed approvazione dei documenti contabili.

### 5.3 La situazione amministrativa

Nella seguente tabella vengono esposti i dati relativi alla situazione amministrativa.

#### SITUAZIONE AMMINISTRATIVA

	2012		2013	
Consistenza cassa inizio esercizio		<b>14.505.922</b>		<b>14.115.456</b>
<b>Riscossioni</b>				
c/competenza	2.471.718		2.641.143	
c/residui	1.060.608	<b>3.532.326</b>	647.930	<b>3.289.073</b>
<b>Pagamenti</b>				
c/competenza	1.543.437		1.699.311	
c/residui	2.379.356	<b>-3.922.793</b>	1.324.413	<b>3.023.724</b>
Consistenza cassa fine esercizio		<b>14.115.456</b>		<b>14.380.805</b>
<b>Residui attivi:</b>				
degli esercizi precedenti	2.449.134		2.288.118	
dell'esercizio	495.845	<b>2.944.979</b>	161.344	<b>2.449.463</b>
<b>Residui passivi:</b>				
degli esercizi precedenti	6.801.190		4.544.706	
dell'esercizio	974.445	<b>7.775.635</b>	1.669.752	<b>6.214.458</b>
<b>Avanzo/disavanzo d'amm.ne</b>		<b>9.284.799</b>		<b>10.615.809</b>

Dalla situazione amministrativa si rileva che al 31 dicembre 2013 la giacenza di cassa ammonta a euro 14.380.805, indice di una elevata liquidità e di un avanzo di amministrazione.

La gestione dei residui, come già rilevato in precedenza, evidenzia nel 2013 valori piuttosto consistenti. Va altresì rilevato che, rispetto all'esercizio precedente, si riscontra un decremento del 16,83% dei residui attivi (da euro 2.944.979 a euro 2.449.463) e un decremento di quelli passivi del 20,08% (da euro 7.775.635 a euro 6.214.458).

## 5.4 Il Conto economico

Nella tabella che segue vengono esposti i dati concernenti la gestione economica del Parco.

### CONTO ECONOMICO

	2012	2013	Var. % '13/'12
<b>A) VALORE DELLA PRODUZIONE</b>			
- proventi e corrispettivi produz. prestaz. e/o servizi	19.471	15.911	-18,28
- variaz. rimanenze prodotti in corso di lavoraz.			
- altri ricavi e proventi	2.155.852	2.187.867	1,49
<b>TOTALE (A)</b>	<b>2.175.323</b>	<b>2.203.778</b>	<b>1,31</b>
<b>B) COSTI DELLA PRODUZIONE</b>			
- per materie prime, sussidiarie, consumo e merci	44.869	11.169	-75,11
- per servizi	304.881	504.194	65,37
- per godimento beni di terzi	14.211	12.516	-11,93
- per il personale	1.022.008	993.148	-2,82
- ammortamenti e svalutazioni	473.360	439.499	-7,15
- variazioni rimanenze materie prime ecc.			
- accantonamento fondi per oneri			
- oneri diversi di gestione	-362.117	418.886	-215,68
<b>TOTALE (B)</b>	<b>2.221.446</b>	<b>2.379.412</b>	<b>7,11</b>
Differen. tra valore e costi della produzione	-46.123	-175.634	280,79
<b>C) PROVENTI E ONERI FINANZIARI</b>			
- interessi e altri oneri finanziari	243	-95	-139,09
<b>TOTALE (C)</b>	<b>243</b>	<b>-95</b>	<b>-139,09</b>
<b>D) RETTIFICHE VALORE DI ATTIVITA' FINANZ.</b>			
-svalutazioni di immobilizz. finanz.			
<b>TOTALE (D)</b>			
<b>E) PROVENTI E ONERI STRAORDINARI</b>			
- proventi non iscrivibili al riquadro A)	146.997		
- oneri straordinari non iscrivibili al riquadro B)	-1.692	18.960	-1220,57
sopravvenienze attive ed insussistenze del passivo derivanti da gestione residui	4.248.419	1.906.516	-55,12
sopravvenienze passive ed insussistenze dell'attivo derivanti da gestione residui	-189.207	-8931	-95,28
<b>TOTALE (E)</b>	<b>4.204.517</b>	<b>1.916.545</b>	<b>-54,42</b>
Risultato prima delle imposte			
Imposte dell'esercizio			
<b>Avanzo/Disavanzo/Pareggio economico</b>	<b>4.158.637</b>	<b>1.741.006</b>	<b>-58,14</b>

È da evidenziare come il valore della produzione sia inferiore ai costi della produzione e l'equilibrio si riscontra solo grazie alle sopravvenienze attive che, nel confronto con l'esercizio precedente, risultano peraltro dimezzate.

**La gestione operativa:**

Il valore della produzione aumenta di euro 28.455, passando da euro 2.175.323 a euro 2.203.778 (1,31%%), dovuto all'aumento di ricavi e proventi (+1,49%); anche i costi della produzione registrano un aumento del 7,11% pari a euro 157.966 (da euro 2.221.446 a euro 2.379.412 ) attribuibile in massima parte all'aumento del costo per servizi +65,37%.

La gestione operativa registra, rispetto all'esercizio precedente, un peggioramento essendo passata da euro -46.123 a euro - 175.634 (280,79%).

**Gestione finanziaria e straordinaria:**

Il saldo della gestione finanziaria 2013 ammonta a -95 euro, con un -139,09% sull'esercizio precedente.

Il saldo della gestione straordinaria registra un peggioramento passando da un risultato di euro 4.204.517, nel 2012, a euro 1.916.545 nel 2013 (-54,42%), dovuto al significativo decremento delle sopravvenienze attive diminuite del 55,12%.

La gestione dell'esercizio 2013 si chiude con un avanzo pari a euro 1.741.006, a fronte di un avanzo registrato nel 2012, pari a euro 4.158.637 (-58,14%).

## 5.5 Lo stato patrimoniale

Nelle tabelle che seguono vengono riportati i dati relativi alla situazione patrimoniale dell'Ente relativa agli esercizi 2012 e 2013.

### STATO PATRIMONIALE

ATTIVITA'	2012	2013	Var. % '13/'12
<b>A) CREDITI VERSO LO STATO ED ALTRI ENTI PUBBL. per la partecipazione al patrimonio iniziale</b>			
<b>Totale A)</b>			
<b>B) IMMOBILIZZAZIONI</b>			
<i>I. Immobilizzazioni immateriali</i>			
1) Immobilizzazioni in corso e acconti	18.938.138	4.603.737	-75,69
2) Manutenzioni straordinarie e migliorie su beni di terzi	3.013.605	2.776.722	-7,86
<b>Totale</b>	<b>21.951.743</b>	<b>7.380.459</b>	<b>-66,38</b>
<i>II. Immobilizzazioni materiali</i>			
1) Terreni e fabbricati			
2) Impianti e macchinari	1.230.631	1.200.292	-2,47
4) Automezzi e motomezzi	153.296	142.125	-7,29
5) Immobilizzazioni e acconti			
7) Altri beni	318.791	290.442	-8,89
<b>Totale</b>	<b>1.702.718</b>	<b>1.632.859</b>	<b>-4,10</b>
<i>III. Immobilizzazioni finanziarie</i>			
1) Partecipazioni in:			
e) altri enti	109.000	109.000	0,00
2) Crediti			
d) verso altri			
<b>Totale</b>	<b>109.000</b>	<b>109.000</b>	<b>0,00</b>
<b>Totale B)</b>	<b>23.763.461</b>	<b>9.122.318</b>	<b>-61,61</b>
<b>C) ATTIVO CIRCOLANTE</b>			
<i>I. Rimanenze</i>			
6) Materiale alienabile	732.789	732.786	0,00
<b>Totale</b>	<b>732.786</b>	<b>732.786</b>	<b>0,00</b>
<i>II. Residui attivi, con separata indicazione degli importi esigibili oltre l'esercizio successivo</i>			
1) Crediti verso utenti, clienti ecc.			
4) Crediti verso lo Stato e altri soggetti pubblici	2.944.979	2.449.462	-16,83
5) Crediti verso altri			
<b>Totale</b>	<b>2.944.979</b>	<b>2.449.462</b>	<b>-16,83</b>
<i>III. Attività finanz. che non costituiscono immobilizz.</i>			
4) Altri titoli			
<b>Totale</b>			
<i>IV. Disponibilità liquide</i>			
1) Depositi bancari e postali	14.115.456	14.380.805	1,88
<b>Totale</b>	<b>14.115.456</b>	<b>14.380.805</b>	<b>1,88</b>
<b>Totale C)</b>	<b>17.793.221</b>	<b>17.563.053</b>	<b>-1,29</b>
<b>D) RATEI E RISCONTI</b>			
2) Risconti attivi			
<b>Totale D)</b>			
<b>Totale ATTIVO</b>	<b>41.556.682</b>	<b>26.685.371</b>	<b>-35,79</b>

<b>PASSIVITA'</b>	<b>2012</b>	<b>2013</b>	<b>Var. % '13/'12</b>
<b>A) PATRIMONIO NETTO</b>			
<i>I. Fondo di dotazione</i>			
<i>VIII. Avanzi (disavanzi) economici portati a nuovo</i>	8.401.081	12.559.718	49,50
<i>IX. Avanzo (disavanzo) economico d'esercizio</i>	4.158.637	1.741.006	-58,14
<b>Totale A)</b>	<b>12.559.718</b>	<b>14.300.724</b>	<b>13,86</b>
<b>B) CONTRIBUTI IN CONTO CAPITALE</b>			
1) per contributi a destinazione vincolata	20.685.991	5.649.837	-72,69
3) per contributi in natura			
<b>Totale B)</b>	<b>20.685.991</b>	<b>5.649.837</b>	<b>-72,69</b>
<b>C) FONDI PER RISCHI E ONERI</b>			
4) per ripristino investimenti			
<b>Totale C)</b>			
<b>D) TRATTAMENTO DI FINE RAPPORTO</b>	535.338	520.352	-2,80
<b>Totale D)</b>	<b>535.338</b>	<b>520.352</b>	<b>-2,80</b>
<b>E) RESIDUI PASSIVI, con separata indicazione degli importi esigibili oltre l'esercizio</b>			
5) debiti verso i fornitori			
8) debiti tributari			
9) debiti verso istituti previdenza			
10) debiti verso iscritti, soci, terzi per prestaz. dovute	7.775.635		-100,00
11) debiti verso lo Stato e soggetti pubblici			
12) debiti diversi		6.214.458	+100%
<b>Totale E)</b>	<b>7.775.635</b>	<b>6.214.458</b>	<b>-20,08</b>
<b>F) RATEI E RISCONTI</b>			
2) Risconti passivi			
<b>Totale F)</b>			
<b>Totale PASSIVO</b>	<b>28.996.964</b>	<b>12.384.647</b>	<b>-57,29</b>
<b>Totale PASSIVO e NETTO</b>	<b>41.556.682</b>	<b>26.685.371</b>	<b>-35,79</b>

Nel 2013 il netto patrimoniale si incrementa del 13,86% (da euro 12.559.718 a euro 14.300.724).

Le attività registrano un decremento del 35,79% (da euro 41.556.682 a euro 26.685.371) e le passività un decremento del 57,29% (da euro 28.996.964 a euro 12.384.647).

Di seguito si evidenziano le voci che nel 2013 presentano le variazioni più rilevanti rispetto all'esercizio precedente.

#### **Attività**

Le "immobilizzazioni" registrano un decremento dello 61,61% passando da euro 23.763.461 a euro 9.122.318.

Tale variazione è attribuibile prevalentemente ai movimenti registrati nelle "immobilizzazioni immateriali".

L'"attivo circolante" presenta un decremento del 1,29% (da euro 17.793.221 a euro 17.563.053) dovuto principalmente all'andamento delle seguenti poste:

- il materiale alienabile ha registrato il medesimo risultato dell'esercizio precedente;
- i crediti verso lo Stato registrano una diminuzione del 16,83%;
- le "disponibilità liquide" registrano un aumento del 1,88%.

#### **Passività**

La voce "Trattamento di fine rapporto" presenta un decremento del 2,80% (da euro 535.338 a euro 520.352).

La voce "Debiti" nel 2013, registra un decremento del 20,08% passando da euro 7.775.635 a euro 6.214.458.

## 6. CONCLUSIONI

Il Parco nazionale del Gargano è stato istituito con D.P.R. 5 giugno 1995, con il fine principale di tutelare, valorizzare ed estendere le caratteristiche di naturalità, integrità territoriale ed ambientale, con particolare riferimento alla natura selvaggia dell'area protetta.

Il Piano del Parco, pur deliberato dalla Comunità del Parco nel 2010 e confermato dal Commissario straordinario, risulta ancora in fase di approvazione presso la Regione Puglia.

Il Regolamento ed il Piano Pluriennale Economico Sociale non sono stati ancora sottoposti alle procedure regionali per la loro approvazione.

La Comunità del Parco non si è mai riunita nel 2013.

Il Consiglio direttivo è scaduto il 21 maggio 2008. A tale riguardo l'ente, su sollecitazione della Corte, ha provveduto a designare con delibera n. 2/2013 i propri rappresentanti ma, ad oggi, attende la nomina dei rappresentanti di competenza del Ministero dell'ambiente, delle politiche agricole, delle Associazioni ambientaliste e dell'ISPRA.

La Corte, come nel referto precedente, ribadisce l'anomalia di detta situazione, considerato che l'organo determina l'indirizzo programmatico dell'Ente definendo gli obiettivi da perseguire.

Il Parco, dall'ottobre 2010, è sprovvisto del Direttore di nomina Ministeriale.

Il conto consuntivo 2013 non è stato approvato dall'Ente entro il termine di legge del 30 aprile dell'anno successivo (art. 38, co. 4, DPR cit.).

Relativamente alla ritardata approvazione del conto consuntivo in esame la Corte, anche in considerazione della ripetitività del fenomeno, richiama l'Ente al puntuale rispetto della normativa in materia.

L'Ente Parco del Gargano ha chiuso l'esercizio 2013 con i seguenti risultati contabili:

	2012	2013	Var. % '13/'12
Avanzo/disavanzo finanziario	449.680	-566.576	-226,00
Consistenza finale della cassa	14.115.456	14.380.805	1,88
Avanzo di amministrazione	9.284.799	10.615.809	14,33
Avanzo/disavanzo economico	4.158.637	1.741.006	-58,14
Patrimonio netto	12.559.718	14.300.724	13,86

Dall'esame dei principali risultati gestionali emerge una situazione finanziaria ed economico-patrimoniale dell'Ente Parco in sostanziale peggioramento.

L'esercizio 2013 si è chiuso, con un disavanzo di competenza di euro 566.576 (-226,0%) ed un avanzo economico di euro 1.741.006 (-58,14%), entrambi in diminuzione rispetto al 2012.

Va peraltro evidenziato che la quota prevalente di entrate correnti è costituita dai trasferimenti statali (pari al 98,4% del totale per l'esercizio in esame), sui quali grava la quasi totalità della spesa di parte corrente, di cui la parte maggiore è assorbita da quella istituzionale e da quella per il personale.

I contributi correnti degli enti territoriali, sono pari allo 0,6%.

La quota dell'autofinanziamento rapportata al quadro complessivo delle entrate correnti costituisce soltanto lo 0,7% del totale consentendo la copertura di una parte trascurabile della spesa corrente.

L'analisi delle spese correnti pone in evidenza per l'esercizio in esame che nel rapporto di composizione l'incidenza delle spese per il personale in attività di servizio è pari al 40,96% del totale delle spese, in diminuzione del 6,8% sul 2012.

Le spese istituzionali, che rappresentano il 33,40% del totale della spesa corrente, registrano un incremento del 31,7% nel 2013.

La quasi totalità dei residui attivi, che al termine del 2013 registrano una diminuzione del 16,83%, è costituita da crediti che l'Ente vanta nei confronti dello Stato e di altri soggetti pubblici (euro 2.449.462).

La massa dei residui passivi, registra una significativa flessione nel 2013 attestandosi al valore di euro 6.214.458 (-20,08%).

La situazione amministrativa, al 31 dicembre 2013, mostra una giacenza di cassa pari a euro 14.380.805, indice di una elevata liquidità, ed un avanzo di amministrazione che presenta un incremento attestandosi a euro 10.615.809.

Il conto economico registra un avanzo pari ad euro 1.741.006 (-58% rispetto all'esercizio precedente). Si rileva come il valore della produzione sia inferiore ai costi della produzione: l'equilibrio si riscontra solo grazie alle sopravvenienze attive che, nel confronto con l'esercizio precedente, risultano peraltro dimezzate.

Il patrimonio netto di euro 14.300.724 (+13,86%) rispetto al 2012.



## **APPENDICE**

## APPENDICE

Disposizioni di maggior rilievo del “Regolamento recante riordino degli enti vigilati dal Ministero dell’ambiente e della tutela del territorio e del mare, a norma dell’articolo 26, comma 1, del decreto-legge 25 giugno 2008, n. 112, convertito, con modificazioni, dalla legge 6 agosto 2008, n. 133” il quale è stato approvato con D.P.R. 16 aprile 2013, n. 73 (pubblicato nella Gazzetta Ufficiale del 26 giugno 2013 n. 148), in applicazione del comma 634 dell’art. 2 della legge 24.12.2007, n. 244.

- **Art. 1, comma 1 (modifica il comma 4 dell’art. 9 della legge quadro):** è prevista la riduzione dei componenti del Consiglio direttivo da dodici ad otto che vengono nominati con decreto del Ministro dell’ambiente e della tutela del territorio e del mare entro 30 giorni dalla comunicazione della rispettiva designazione. Il Ministro procede alla nomina sentite le Regioni interessate che si esprimono entro e non oltre 30 giorni dalla data della richiesta. Decorso inutilmente detto termine il Ministro procede egualmente alla nomina dei soggetti designati. I componenti del Consiglio Direttivo sono individuati tra esperti particolarmente qualificati in materia di aree protette e biodiversità, secondo le seguenti modalità:

- a) quattro su designazione della Comunità del parco, con voto limitato;
- b) uno su designazione delle associazioni di protezione ambientale individuate ai sensi dell’articolo 13 della legge 8 luglio 1986, n. 349;
- c) uno su designazione del Ministero dell’ambiente e della tutela del territorio e del mare;
- d) uno su designazione del Ministero delle politiche agricole, alimentari e forestali;
- e) uno su designazione dell’Istituto superiore per la protezione e la ricerca ambientale (ISPRA).

- **Art. 1, comma 2 (modifica il comma 6 dell’art. 9 della legge quadro):** è prevista la riduzione dei componenti della Giunta esecutiva da cinque a tre;

- **Art. 1, comma 3 (modifica il comma 5 dell’art. 9 della legge quadro):** le designazioni del Consiglio direttivo sono effettuate entro quarantacinque giorni dalla richiesta del Ministro dell’ambiente. Decorso ulteriori trenta giorni dalla scadenza del termine di quarantacinque giorni, il Presidente esercita le funzioni del Consiglio direttivo fino all’insediamento di questo. Il Presidente esercita le predette funzioni per un periodo non superiore comunque a centottanta giorni. Qualora siano designati membri della Comunità del parco sindaci di un comune oppure presidenti di una comunità montana, di una provincia o di una regione presenti nella Comunità del parco, la cessazione dalla predetta carica a qualsiasi titolo comporta la decadenza immediata dall’incarico di

membro del consiglio direttivo e il conseguente rinnovo, entro quarantacinque giorni dalla cessazione, della designazione.

- **Art. 1, comma 4 (modifica il comma 10 dell'art. 9 della legge quadro):** le delibere di adozione o di modificazione degli statuti, dei regolamenti e delle piante organiche sono corredate del parere del Collegio dei revisori dei conti in quanto si tratta di delibere soggette ad approvazione da parte del Ministero dell'ambiente e della tutela del territorio e del mare, in qualità di amministrazione vigilante, ai sensi degli articoli 9, comma 1, e 21, comma 1;

- **Art. 1, comma 5:** dalla data di entrata in vigore del decreto (27 giugno 2013) non sono più corrisposti gettoni di presenza per la partecipazione alle riunioni del Consiglio direttivo e della Giunta esecutiva degli Enti;

- **Art. 4, comma 1:** entro novanta giorni (25 settembre 2013) dalla data di entrata in vigore del regolamento devono essere adeguati gli statuti degli enti parco. Decorso inutilmente detto termine, l'ente è commissariato e all'adeguamento dello statuto provvede il Commissario straordinario nominato dal Ministro dell'ambiente e della tutela del territorio e del mare con proprio decreto. Nei casi in cui per l'adeguamento dello statuto la normativa vigente preveda invece l'intesa con Regioni o Province autonome, ed entro il termine ultimo previsto dalla normativa medesima si siano svolte reiterate ma infruttuose trattative, il Ministro dell'ambiente e della tutela del territorio e del mare, previa deliberazione del Consiglio dei Ministri cui prendono parte i Presidenti delle Regioni o i Presidenti delle Province autonome interessate, provvede alla nomina di un Commissario straordinario che, subentrando al presidente e al consiglio direttivo, resta in carica sino al momento in cui l'intesa venga raggiunta.

- **Art. 4, comma 2:** entro trenta giorni dall'adeguamento degli statuti, i soggetti aventi titolo provvedono alle designazioni di cui al comma 5 dell'articolo 9 della legge 6 dicembre 1991, n. 394.

PAGINA BIANCA

**ENTE «PARCO NAZIONALE DEL GARGANO»**

**ESERCIZIO 2013**

PAGINA BIANCA

RELAZIONE DEL PRESIDENTE

PAGINA BIANCA



Ente Parco Nazionale del Gargano

Uscita - Prot. n.6521 del 04/12/2014

Al Ministero dell'Ambiente e della  
Tutela del territorio e del Mare  
Direzione Generale per la Protezione della Natura e del Mare  
Via C. Colombo, 44  
00147 ROMA  
PEC: dgprotezione.natura@pec.minambiente.it

Provveduto a mezzo PEC

Al Ministero dell'Economia e delle Finanze  
Dipartimento della Ragioneria generale dello Stato – I.G.F.  
Uff. VII  
Via XX Settembre, 97  
00187 ROMA  
PEC: rgs.ragioniereregionale.coordinamento@pec.mef.gov.it

Alla Corte dei Conti  
Sezione Controllo Enti  
Via Baimonte, 25  
00195 ROMA  
PEC: sezione.controllo.ent@corteconticert.it

**Oggetto: Trasmissione deliberazione presidenziale n. 61-62-63 del 28.11.2014.**

Per il seguito di competenza, in allegato alla presente si trasmettono le deliberazioni presidenziali:  
n. 61 del 28.11.2014 ad oggetto: "Riaccertamento dei residui -art.40 DPR 97/2002- Approvazione";  
n. 62 del 28.11.2014 ad oggetto: "Approvazione Bilancio Consuntivo 2013";  
n. 63 del 28.11.2014 ad oggetto: "Applicazione Avanzo di Amministrazione accertato sulla base del Rendiconto dell'Esercizio 2013 (art.45 c.4 DPR 97/2003)".

Distinti saluti



Il Direttore f.f.  
Vincenzo TOTARO

**DELIBERAZIONE DEL PRESIDENTE****N. 63 del 28.11.2014**

**OGGETTO: APPLICAZIONE AVANZO DI AMMINISTRAZIONE ACCERTATO SULLA BASE DEL RENDICONTO DELL'ESERCIZIO 2013 (ART.45 C.4 DPR N.97/2003**

**IL PRESIDENTE DELL'ENTE PARCO****Premesso che:**

il D.P.R. del 05.06.1995, pubblicato sulla G.U della Repubblica Italiana n.181 del 04.08.1995, istituiva l'Ente Parco Nazionale del Gargano;

che in data 06.05.2003 sulla G.U. n.71/L è stato pubblicato il D.P.R. 97/2003 "Regolamento concernente l'amministrazione e la contabilità degli enti pubblici di cui alla Legge 20.03.1975 n.70" che è entrato in vigore dal 01.01.2004 abrogando il precedente regolamento D.P.R. 696/1979;

che l'ente Parco con Deliberazione Presidenziale n.39 del 23.07.2009 Approvava il Regolamento di Amministrazione e Contabilità, secondo quanto previsto dall'art 2, comma 2, del DPR 97/2007 e giusta nota del Ministero dell'Ambiente DPN2009-0018320 del 03.09.2009;

Che il bilancio di previsione per l'esercizio finanziario 2014 Deliberato con atto del Presidente n.34/2014 è stato approvato dal Ministero dell'Ambiente con nota PNM/2014/0015765 del 30.07.2014;

Richiamata da Deliberazione Presidenziale n.62/2014 con la quale si approvava il conto Consuntivo 2013;

Atteso che il conto del bilancio dell'esercizio 2013 si è chiuso con un Avanzo di Amministrazione di € 10.615.809,03 accertato ai sensi dell'art. 45 del DPR 97/2003 così determinato:

	GESTIONE		
	Residui	Competenza	Totale
Fondo iniziale di cassa 1.1.2013			14.115.455,77
Riscossioni	647.930,26	2.641.142,85	3.289.073,11
Pagamenti	1.324.413,22	1.699.311,01	-3.023.724,23
Fondo di cassa 31.12.2013			14.380.804,65
Residui attivi	2.288.118,23	161.344,36	2.449.462,59
Residui passivi	4.544.706,16	1.669.752,05	-6.214.458,21
AVANZO DI AMMINISTRAZ.			10.615.809,03

PARTE VINCOLATA APPLICATA AL BIL.2014:		
AL TRATTAMENTO FINE RAPPORTO	€ 600.837,93	
TOTALE AVANZO PARTE DISPONIBILE		€ 10.014.971,10

che l'avanzo di amministrazione accertato in sede di approvazione del rendiconto dell'ultimo esercizio chiuso può essere utilizzato, ai sensi dell'art. 45 c.3 del DPR 97/2003:

- a) Per i provvedimenti necessari per la salvaguardia degli equilibri di bilancio di cui all'art. 5, comma 11, ove non possa provvedersi con mezzi ordinari, per il finanziamento delle spese di funzionamento non ripetitive in qualsiasi periodo dell'esercizio e per le altre spese correnti solo in sede di assestamento;
- b) Per il finanziamento di spese di investimento;

Dato atto che:

Al Bilancio di previsione dell'anno in corso è stato applicato un Avanzo di Amministrazione presunto pari a € 600.837,93 destinato al Fondo vincolato per il Trattamento fine servizio del personale dipendente.

**Considerato che:**

Con determinazione del direttore n. 518 del 10.11.2014 si proponeva l'applicazione dell'Avanzo di Amministrazione accertato al Bilancio 2014 sulla base del rendiconto dell'esercizio 2013 come segue:

- Variazione per iscrizione ai pertinenti capitoli di investimento per ripristino Investimenti per € 1.553.268,05 come da elenco allegato;
- Variazione con istituzione del nuovo capitolo di spesa pari a € 585.000,00 per assicurare il rispetto degli obblighi pregressi di versamento allo Stato ai sensi della L. 266/2005 e D.L.78/2010 giusta nota prot. 55523/MEF del 30.06.2014
- Variazione con istituzione del nuovo capitolo di spesa pari a € 3.400.000,00 da utilizzare per partecipare secondo la formula del finanziamento diretto e/o indiretto a progetti inerenti interventi e cofinanz. per la tutela e valorizzazione delle risorse ambientali, vegetazionali, storico , culturali ed archeologiche nonché delle tradizioni popolari ed enogastronomiche ;
- Variazione con iscrizione al capitolo di spesa "completamento opere immobiliari" pari a € 625.000,00 per interventi sull'immobile adibito a sede dell'Ente al fine di completare ed ampliare il progetto di geotermia e di efficientamento energetico finanziati rispettivamente dal Ministero dello Sviluppo Economico e dal Ministero dell'Economia e delle Finanze;

**Considerato che:**

la Comunità del Parco, regolarmente convocata per il giorno 17.11.2014 per esprimere il proprio parere, ai sensi dell'art.10 c.2, Legge 394/91, per la mancanza del numero legale è andata deserta ;

Che il del Collegio dei Revisori dei Conti con verbale n. 76/2014 ha espresso parere favorevole applicazione dell'Avanzo di Amministrazione al Bilancio 2014;

**Visti:**

gli allegati schemi di Variazione

il DPR 97/2003

il Regolamento di Contabilità e di amministrazione dell'Ente Parco

Per tutto quanto innanzi riportato

Visto il parere favorevole del responsabile del I settore

Acquisito il visto del responsabile del servizio contabile

**DELIBERA**

Per i Motivi esposti che qui si intendono richiamati e confermati:

Di Approvare , le variazioni indicate nei prospetti allegati alla presente che fanno parte integrante e sostanziale del presente atto comportanti l'applicazione al bilancio di previsione 2014, l'Avanzo di Amministrazione risultante dall'approvazione del rendiconto 2013

Di dare atto che la quota del suddetto Avanzo di Amministrazione di € 6.163.268,05 sarà applicato con variazione al Bilancio 2014 come dagli allegati Schemi e di seguito specificato

Finanziamento spese vincolate ripristino investimenti € 1.553.268,05

Finanziamento spese di investimento pari a € 4.025.000,00

Rispetto obblighi di Legge 266/2005-d.l. 78/2010 € 585.000,00


Di disporre che copia della presente Delibera, corredata dagli Schemi allegati sia trasmessa per il previsto parere obbligatorio ex art. 10 L. 394/1991 al Ministero dell'Ambiente e della Tutela del Territorio e del Mare, al Ministero dell'Economia e delle finanze e per conoscenza alla Corte dei Conti;

Di dare atto che la presente deliberazione va pubblicata all'Albo on line dell'Ente


Il responsabile del 1° Settore, Dott. Luca Soldano



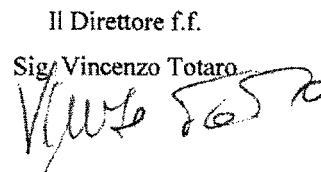
Il responsabile del Servizio Finanziario, Dott.ssa Marianna Rotondi



Il Presidente  
Avv. Stefano Pecorella



Il Direttore f.f.  
Sig. Vincenzo Totaro




VISTI gli articoli legge 20/03/1975, n. 70 di seguito citati:

### CERTIFICO

- CHE la presente deliberazione nel testo sopra riportato è stata assunta dal Presidente dell'Ente Parco presso la sede;
- CHE copia della medesima verrà pubblicata entro cinque giorni dall'Ufficio di Segreteria all'albo on-line dell'Ente Parco e vi rimarrà per i successivi 15 giorni ai sensi dell'art. 34 della legge n. 70/75.

Addi \_\_\_\_\_


Il Direttore f.f.  
Sig. Vincenzo Totaro



### SI ATTESTA

- CHE il presente atto è stato pubblicato all'albo pretorio dal 01/12/2014
- CHE vi rimarrà per quindici giorni (art. 34 legge n. 70 del 20 marzo 1975).
- CHE copia della medesima è stata inviata al Ministero dell'Ambiente e della Tutela del Territorio e del Mare e ricevuta il \_\_\_\_\_ al n. \_\_\_\_\_

Il Responsabile  
Dott. Luca Soldano



**ALLEGATO ALLA DELIBERAZIONE PRESIDENZIALE N.63 /2014****Parere Amministrativo-Legale- Contabile****IL DIRETTORE f.f.**

In merito alla proposta di delibera ad oggetto: Applicazione Avanzo di Amministrazione accertato sulla Base del Rendiconto dell'Esercizio 2013 (art.45 c4 DPR n.97/2003);

**CONSIDERATO**

. che l'art. 45 DPR 97/2003 recante il regolamento di contabilità degli Enti di cui la Legge 20/03/1975 n.70 disciplina l'applicazione dell'avanzo di amministrazione accertato ;

. che il Collegio dei Revisori dei Conti ha espresso il proprio parere favorevole giusto verbale n.76 del 28.11.2014;

**RITENUTO**

Opportuno procedere all'approvazione dell'applicazione dell'Avanzo di amministrazione al Bilancio 2014 secondo quanto riportato alla deliberazione presidenziale n. 63/2014

**ESPRIME**

Parere regolarità tecnica : favorevole



IL DIRETTORE f.f.

Vincenzo TOTARO

RIEPILOGO VARIAZIONE E PAREGGIO FINANZIARIO			
<b>ATTIVITA'</b>			
Avanzo Amm.ne	€	6.163.268,05	
	€	<b>6.163.268,05</b>	
			<b>Differenza 0</b>
<b>PASSIVITA'</b>			
Minori Entrate			0
Maggiori Uscite	€	6.163.268,05	
<b>TOTALE</b>	€	<b>6.163.268,05</b>	

The image shows a handwritten signature in black ink to the left of a circular official stamp. The stamp contains the text 'PRESIDENTE DELLA CAMERA DEI DEPUTATI' and 'GIORGIO NARDI'.



## Parco Nazionale del Gargano

Via S. Antonio Abate, 119 - 71037 Monte Sant'Angelo (FG)

A/1

AVANZO DI AMMINISTRAZIONE VINCOLATO DA APPLICARE AL BILANCIO 2014 € 2.138.268,05

**MAGGIORI USCITE destinati a vincoli**

capitolo	descrizione	Stanziamiento di bilancio		variazioni		Stanziamenti definitivi	
		competenza	cassa	competenza	cassa	competenza	cassa
	<b>VINCOLI</b>						
	Al RIPRISTINO INVESTIMENTI di cui:			€ 1.553.268,05	€ 1.553.268,05		
1.1.1.2.30	Interventi ass. favore personale			€ 63.835,55	€ 63.835,55		
1.2.1.1.045	Interventi valorizzaz. Att. Artigianale			€ 10.593,23	€ 10.593,23		
1.2.1.1.055	Interventi migl. Salvag. Amb			€ 826.331,04	€ 826.331,04		
1.2.1.1.065	Interventi riqu. Amb. Isole Tremiti			€ 53.098,64	€ 53.098,64		
1.2.1.1.075	Spese per la realizzaz. PTAP 91/93 e 94/96			€ 454.023,10	€ 454.023,10		
1.2.1.1.180	Realizzazione PIS			€ 18.472,26	€ 18.472,26		
1.2.1.1.200	Coof. Prog. PIS, emas, gal....			€ 7.179,00	€ 7.179,00		
1.2.1.1.330	Interv. E coof. Per amb. Natura e patr. Agroo.....			€ 12.265,23	€ 12.265,23		
1.2.1.2.25	Installaz. Impianto Termico Fot. CTA			€ 107.470,00	€ 107.470,00		
	<b>CAPITOLO NUOVA ISTITUZIONE</b>						
1.1.2.6.195	Somme pregresse versam. L.266/2005 e 78/2010			€ 585.000,00	€ 585.000,00		
	<b>TOTALE MAGGIORI USCITE</b>			€ 2.138.268,05	€ 2.138.268,05		

**DELIBERAZIONE PRESIDENZIALE****N. 61 del 28/11/2014**

<b>OGGETTO: RIACCERTAMENTO DEI RESIDUI – ART. 40 DPR 97/2003 – APPROVAZIONE.</b>
--

**IL PRESIDENTE DELL'ENTE PARCO****PREMESSO che:**

il regolamento di Amministrazione e Contabilità, adottato con deliberazione Presidenziale n. 39 del 23.7.2009, è stato regolarmente approvato dal Ministero dell'Ambiente e della Tutela del Mare con nota n. DPN 2009 0018320 del 3.9.2009;

con Decreto del Ministero dell'Ambiente e della Tutela del Territorio e del Mare n. PNM-2012-0005585 del 16.03.2012 è stato nominato Presidente dell'Ente Parco Nazionale del Gargano, l'avv. Stefano Sabino Francesco Pecorella;

con deliberazione Presidenziale n. 37 del 04.07.2014 è stato disposto l'incarico di direttore facente funzione al dipendente Vincenzo Totaro;

**CONSIDERATO che:**

l'art. 40 – comma 1° - del D.P.R. 27 febbraio 2003, n. 97 dispone l'obbligo di compilare la situazione dei residui attivi e passivi provenienti dagli esercizi anteriori a quello di competenza, distintamente per capitolo e per esercizio di provenienza;

lo stesso art. 40 ai commi 4° e 5° prevede, rispettivamente, che la situazione derivante dai residui attivi e passivi è oggetto di apposita deliberazione e che la stessa è un allegato del conto consuntivo;

la suddetta norma è stata recepita nel regolamento di Amministrazione e Contabilità dell'Ente all'art. 31;

**DATO ATTO che:**

con deliberazione Presidenziale n. 4 del 22.01.2014 è stato approvato il Conto Consuntivo relativo all'esercizio finanziario 2012;



Visto il verbale della seduta della Comunità del Parco del 17.11.2014 dal quale si evince che tale organo, per mancanza del numero legale, non ha espresso il relativo parere;

Visto il verbale n.76 del 28.11.2014 con il quale, il Collegio dei Revisori dei Conti, ha espresso parere favorevole all'approvazione del riaccertamento di che trattasi;

Visto il parere favorevole del Direttore f.f. in ordine alla legittimità del provvedimento;

Visto il parere favorevole del responsabile del I settore;

Visto il parere favorevole del responsabile del servizio contabile in ordine alla regolarità contabile;

### **DELIBERA**

**DI APPROVARE**, ai sensi dell'art. 40 del DPR 97/2003 recepito dall' art. 31 del Regolamento di Contabilità dell'Ente Parco, gli elenchi dei residui attivi e passivi provenienti dagli esercizi anteriori a quello di competenza e compilati distintamente per esercizio di provenienza e per capitolo;


**DI ALLEGARE** al presente provvedimento gli elenchi dei residui attivi e dei residui passivi per costituirne parte integrante e sostanziale.

**DI DISPORRE** che copia del presente atto, corredato degli elenchi allegati, sia trasmessa per l'approvazione, ai sensi del vigente regolamento di amministrazione e contabilità e dell'art. 10 della L. 394/91, al Ministero dell'Ambiente e della Tutela del Territorio e del Mare, al Ministero dell'Economia e delle Finanze e alla Corte dei Conti.

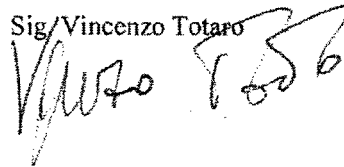
Il Responsabile del 1° Settore Amministrativo-Legale-Contabile: Dr. Luca Soldano 

Il Responsabile del Servizio Economico-finanziario: Marianna Rotondi 

Il Presidente  
Avv. Stefano Pecorella



Il Direttore f.f.  
Sig. Vincenzo Totaro



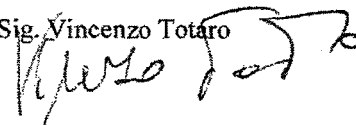
VISTI gli articoli legge 20/03/1975, n. 70 di seguito citati:

### CERTIFICO

- CHE la presente deliberazione nel testo sopra riportato è stata assunta dal Presidente dell'Ente Parco presso la sede;
- CHE copia della medesima verrà pubblicata entro cinque giorni dall'Ufficio di Segreteria all'albo on-line dell'Ente Parco e vi rimarrà per i successivi 15 giorni ai sensi dell'art. 34 della legge n. 70/75.

Addi \_\_\_\_\_

Il Direttore f.f.  
Sig. Vincenzo Totaro



### SI ATTESTA

- CHE il presente atto è stato pubblicato all'albo pretorio dal 01/12/2014
- CHE vi rimarrà per quindici giorni (art. 34 legge n. 70 del 20 marzo 1975).
- CHE copia della medesima è stata inviata al Ministero dell'Ambiente e della Tutela del Territorio e del Mare e ricevuta il \_\_\_\_\_ al n. \_\_\_\_\_

Il Responsabile  
Dott. Luca Soldano



		Parco Nazionale del Gargano			Esercizio di provenienza	
Residui Passivi		via S. Antonio	Abate, 121	71037 Monte S. Angelo	2012	
Capitolo	Descrizione	Stanziamento iniziale	Pagamenti	Residui da riaccertare	Residui da eliminare	Motivo
1.1.1.1.20	Compensi Collegio Revis.	€ 233,84	233,84			
1.1.1.1.25	Compenso nucleo valutaz.	€ 10.750,34	10.750,34			
1.1.1.1.30	Rimb.spese miss.organi	€ 174,00	€ 174,00			
1.1.1.1.80	Oneri prev.li amministratori	€ 460,81	460,81			
1.1.1.1.95	Indennità Portavoce	€ 10.000,00	10.000,00			
1.1.1.2.20	Oneri prev.li/ass.li c/Ente	€ 23.321,15	23.321,15			
1.1.1.2.30	Interventi ass.li personale	6.683,00			6.683,00	INSUSSISTENTI
1.1.1.2.35	Indennità e rimborso spese	1.216,01	1.216,01			
1.1.1.2.50	Servizi sociali mensa az.	9.001,20	9.001,20			
1.1.1.2.60	IRAP retribuiz.dipendenti	8.328,88	8.328,88			
1.1.1.3.10	Fitti immobili ed oneri acc.	1.600,00	1.600,00			
1.1.1.3.15	Spese acqua, gas, en.elettr.	597,00	597,00			
1.1.1.3.30	Manutenzione pulizia locali	11.265,18	11.265,18			
1.1.1.3.35	Spese postali e telegrafiche	3.979,06	3.240,71		738,35	INSUSSISTENTI
1.1.1.3.45	Acquisto mat.consumo ec.	12.197,28	6.849,17	5.348,11		
1.1.1.3.50	Spese gestione strutt.infor.	17.895,97	5.479,48	12.416,49		
1.1.1.3.55	Spese telefoniche	1.148,50	1.148,50			
1.1.1.3.95	Trasporti e facchinaggi	3.872,00	3.872,00			
1.1.1.3.100	Spese gestione automezzi	502,37	502,37			
1.1.1.3.120	Spese attuaz.legge 626/94	333,34	333,34			
1.1.1.3.135	Oneri incarichi speciali	1.000,00	1.000,00			
1.1.1.3.140	Spese cartografiche, class.	479,00	291,00	188,00		
1.1.1.3.155	Spese diverse vigilanza	211,75	211,75			
1.1.2.1.10	Indennizzi danni da fauna	1.300,00	1.300,00			
1.1.2.1.15	Spese attività divulg.inf.prom	53.058,83	28.211,42	24.847,41		
1.1.2.1.20	Promoz.manifest.,convegni	2.200,00	2.200,00			
1.1.2.1.25	Spese promoz.prodotti tip.	8.850,50	6.341,50	2.509,00		
1.1.2.1.30	Valorizzaz.tradiz.popolari	360,00	360,00			



1.1.2.1.35	Gestione centri visita	605,00	605,00			
1.1.2.1.80	Contributi associaz.istit.priv.	1.700,00	200,00	1.500,00		
1.1.2.1.105	Promoz.attività sport.comp.	10.464,67	10.464,67			
1.1.2.1.110	Vivibilità aree divers.abili	9.500,00	9.500,00			
1.1.2.1.120	Spese attività educaz.amb.	10.135,00	9.485,00	650,00		
1.1.2.1.125	Spese gestione C.T.A.	37.672,45	37.343,84	328,61		
1.1.2.1.140	Spese gestione riserva mar.	57.791,15	33.900,14	23.891,01		
1.1.2.1.155	Emas - Certificazione amb.	7.735,94		7.735,94		
1.1.2.1.3.10	Spese e commissioni banc.	1,00	1,00			
1.1.2.6.10	Spese per liti, arbitraggi etc	38.895,50	200,00	38.695,50		
1.1.2.6.15	Fondo incentivaz.personale	34.763,38	4.089,37	30.674,01		
1.2.1.1.65	Interv.riqualficaz.amb.AMP	10.300,00			10.300,00	INSUSSISTENTI
1.2.1.1.120	Interventi riserva marina	510.635,01	139.276,98	371.358,03		
1.4.1.1.10	Ritenute IRPEF	18.655,61	18.655,61			
1.4.1.1.15	Ritenute prev.li/ass.li	9.025,23	9.025,22		0,01	INSUSSISTENTI
1.4.1.1.25	Servizi conto terzi	26,45	26,45			
1.4.1.1.30	Restituzione depositi cauz.	700,00	700,00			
1.4.1.1.40	Rimborso anticipaz.varie	11.495,35	2.357,25	9.138,10		
1.4.1.1.50	Ritenute alla fonte prest.prof	13.324,03	13.323,91		0,12	INSUSSISTENTI
		<b>974.445,78</b>	<b>427.444,09</b>	<b>529.280,21</b>	<b>17.721,48</b>	

		Parco Nazionale del Gargano			Esercizio di provenienza	
Residui Passivi		via S. Antonio	Abate, 121	71037 Monte S. Angelo	2011	
Capitolo	Descrizione	Stanziamento iniziale	Pagamenti	Residui da riaccertare	Residui da eliminare	Motivo
1.1.1.2.30	Interventi ass.li personale	6.683,00			6.683,00	INSUSSISTENTI
1.1.1.2.50	Servizi sociali mensa az.	3.976,96	3.976,96			
1.1.1.3.30	Manutenzione pulizia locali	3.955,15	3.955,15			
1.1.1.3.40	Spese pubblicazioni uffici	4.428,62	1.982,59	2.446,03		
1.1.1.3.45	Acquisto mat.consumo ec.	10.627,80	4.519,23	6.108,57		
1.1.1.3.50	Spese gestione strutt.infor.	33.398,00	21.800,24	11.597,76		
1.1.1.3.90	Oneri incarichi tecnici	7.267,48	7.267,48			
1.1.1.3.110	Spese acquisto riviste e gior	550,01		550,01		
1.1.1.3.120	Spese attuaz. legge 626/94	2.833,43	2.833,43			
1.1.1.3.185	Spese accert. sanitari dip.	5.000,00	162,00	4.838,00		
1.1.2.1.15	Spese attività divulg. inf. prom	148.650,00	55.470,00	93.180,00		
1.1.2.1.25	Spese promoz. prodotti tip.	500,00		500,00		
1.1.2.1.80	Contributi associaz. istit. priv.	2.500,00		2.500,00		
1.1.2.1.100	Incentivaz. turismo scolast.	6.497,66	6.497,66			
1.1.2.1.125	Spese gestione C.T.A.	48,60		48,60		
1.1.2.1.140	Spese gestione riserva mar.	61.908,40	18.686,25	43.222,15		
1.1.2.1.155	Emas - Certificazione amb.	7.735,93	7.735,93			
1.1.2.1.190	Azioni sostegno turismo sos	15.000,00	15.000,00			
1.1.2.1.195	Centro studi aree protette	1.551,34	1.551,34			
1.1.2.6.10	Spese per liti, arbitraggi etc	27.090,31	19.988,19	7.102,12		
1.1.2.6.15	Fondo incentivaz. personale	41.976,75		41.976,75		
1.1.2.6.30	Fondo dipend. finanz. comun.	2.473,76		2.473,76		
1.2.1.1.65	Interv. riqualificaz. amb. AMP	24.757,00			24.757,00	INSUSSISTENTI
1.2.1.1.120	Interventi riserva marina	57.605,59	38.002,43	19.603,16		
1.2.1.1.360	Prog. Bike Sharing	642,14	642,14			
1.2.1.2.100	Manutenzione immobili CTA	75.000,00	6.149,13	68.850,87		
1.2.1.3.50	L. 133/2008-Prog. educ. am	64.291,17	42.632,96	21.658,21		
1.4.1.1.40	Rimborso anticipaz. Varie	305,32	154,87	150,45		
		<b>€ 617.254,42</b>	<b>€ 259.007,98</b>	<b>€ 326.806,44</b>	<b>€ 31.440,00</b>	

		Parco Nazionale del Gargano			Esercizio di provenienza	
Residui Passivi		via S. Antonio	Abate, 121	71037 Monte S. Angelo	2010	
Capitolo	Descrizione	Stanziamiento iniziale	Pagamenti	Residui da riaccertare	Residui da eliminare	Motivo
1.1.1.2.30	Interventi ass.li personale	€ 6.400,00			€ 6.400,00	INSUSSISTENTI
1.1.1.2.50	Servizi sociali mensa az.	€ 2.023,84	€ 2.023,84			
1.1.1.3.50	Spese gestione strutt.infor.	€ 1.219,75	€ 1.219,75			
1.1.1.3.65	Acquisto vestiario personale	€ 9.671,98	€ 8.985,46		€ 686,52	INSUSSISTENTI
1.1.1.3.105	Spese stampa annali, monog	€ 10.800,00	€ 10.800,00			
1.1.1.3.135	Oneri per incarichi speciali	€ 1.323,76		€ 1.323,76		
1.1.2.1.15	Spese attività divulg.inf.prom	€ 680,00	€ 680,00			
1.1.2.1.25	Spese promoz.prodotti tip.	€ 20.000,00		€ 20.000,00		
1.1.2.1.140	Spese gestione riserva mar.	€ 47.282,66	€ 100,00	€ 47.182,66		
1.1.2.6.15	Fondo incentivaz.personale	€ 3.148,53		€ 3.148,53		
1.2.1.1.120	Interventi riserva marina	€ 107.234,69	€ 9.120,00	€ 98.114,69		
1.2.1.1.335	Piano strategico area vasta	€ 26.908,04	€ 18.612,64	€ 8.295,40		
1.2.1.1.340	Prog. Life Montenero	€ 644.995,17	€ 54.525,51	€ 590.469,66		
1.2.1.1.355	Interventi art.13 c.3 L.133/08	€ 320.000,00	€ 24.000,00	€ 296.000,00		
1.4.1.1.40	Rimborso anticipaz.varie	€ 567,46		€ 567,46		
		<b>€ 1.202.255,88</b>	<b>€ 130.067,20</b>	<b>€ 1.065.102,16</b>	<b>€ 7.086,52</b>	

		Parco Nazionale del Gargano			Esercizio di provenienza	
Residui Passivi		via S. Antonio	Abate, 121	71037 Monte S. Angelo	2009	
Capitolo	Descrizione	Stanziamen- to iniziale	Pagamenti	Residui da riaccertare	Residui da eliminare	Motivo
1.1.1.2.30	Interventi ass.li personale	€ 6.728,00			€ 6.728,00	INSUSSISTENTI
1.1.2.1.140	Spese gestione riserva mar.	9.805,67	€ 2.769,00	€ 7.036,67		
1.1.2.6.15	Fondo incentivaz.personale	13.880,22		€ 13.880,22		
1.1.2.6.30	Fondo da finanz.comunitari	26.135,63		€ 26.135,63		
1.2.1.1.65	Interventi riqualificaz.ambien	188,10			188,10	INSUSSISTENTI
1.2.1.1.120	Interventi riserva marina	59.024,26	€ 13.950,00	€ 45.074,26		
1.2.1.2.25	Impianto termico fotovoltaico	67.470,00			€ 67.470,00	INSUSSISTENTI
1.2.1.3.45	Acquisto barca C.T.A.	6.640,00	6.000,00		640,00	INSUSSISTENTI
		<b>189.871,88</b>	<b>€ 22.719,00</b>	<b>€ 92.126,78</b>	<b>€ 75.026,10</b>	

		Parco Nazionale del Gargano			Esercizio di provenienza	
Residui Passivi		via S. Antonio	Abate, 121	71037 Monte S. Angelo		2008
Capitolo	Descrizione	Stanziamiento iniziale	Pagamenti	Residui da riaccertare	Residui da eliminare	Motivo
1.1.1.2.30	Interventi ass.li personale	€ 6.701,00			€ 6.701,00	INSUSSISTENTI
1.1.2.1.140	Spese gestione riserva m.	€ 70.839,29	€ 19.548,93	€ 51.290,36		
1.1.2.6.15	Fondo per l'incentivazione	€ 2.381,66		€ 2.381,66		
1.2.1.1.65	Interventi riqualificaz. Tremiti	€ 1.204,40			€ 1.204,40	INSUSSISTENTI
1.2.1.1.120	Interventi riserva marina	€ 403,09	€ 71,42	€ 331,67		
1.2.1.2.25	Imp.termico e fotovolta. CTA	€ 40.000,00			€ 40.000,00	INSUSSISTENTI
1.4.1.1.40	Rimborso anticipaz.varie	€ 12.562,73		€ 1.546,99	€ 11.015,74	INSUSSISTENTI
	<b>TOTALI</b>	<b>€ 134.092,17</b>	<b>€ 19.620,35</b>	<b>€ 55.550,68</b>	<b>€ 58.921,14</b>	

		Parco Nazionale del Gargano			Esercizio di provenienza	
Residui Passivi		via S. Antonio	Abate, 121	71037 Monte S. Angelo	2007	
Capitolo	Descrizione	Stanziamen- to iniziale	Pagamenti	Residui da riaccertare	Residui da eliminare	Motivo
1.1.1.2.30	Interventi ass.li personale	€ 6.746,92			€ 6.746,92	INSUSSISTENTI
1.1.1.3.10	Fitti immobili e oneri acces.	€ 1.807,52		€ 1.807,52		
1.1.2.1.165	Promoz.turist.-L.R. 14/04	€ 18.672,00		€ 18.672,00		
1.2.1.1.65	Interventi riqualificaz.Tremiti	€ 722,94			722,94	INSUSSISTENTI
1.2.1.1.225	Prevenz.difesa incendi (av.)	€ 11.422,94	11.422,94			
1.2.1.1.245	Interventi protez.patrim.amb.	€ 385.281,32	€ 61.590,46	€ 323.690,86		
1.2.1.1.330	Int.e coop.patrim.agrozoot.	€ 156.533,39		€ 144.268,16	12.265,23	INSUSSISTENTI
	<b>TOTALI</b>	<b>581.187,03</b>	<b>€ 73.013,40</b>	<b>€ 488.438,54</b>	<b>€ 19.735,09</b>	
					-	
					-	
					-	
					-	
					-	

		Parco Nazionale del Gargano			Esercizio di provenienza	
Residui Passivi		via S. Antoni	Abate, 121	71037 Monte S. Angelo	2006	
Capitolo	Descrizione	Stanziamen- to iniziale	Pagamenti	Residui da riaccertare	Residui da eliminare	Motivo
1.1.1.2.30	Interventi ass.li personale	€ 6.520,00			€ 6.520,00	INSUSSISTENTI
1.1.2.6.15	Fondo incentivazione pers.	€ 0,06			0,06	INSUSSISTENTI
1.2.1.1.245	Interventi protez.patrim.amb.	€ 150.909,43	€ 25.244,88	€ 125.664,55		
1.2.1.1.250	Interventi e cof.sviluppo r.	€ 48.840,00	€ 48.840,00			
1.4.1.1.40	Rimborso anticipaz.varie	€ 1.426,11			1.426,11	INSUSSISTENTI
	<b>TOTALI</b>	<b>€ 207.695,60</b>	<b>€ 74.084,88</b>	<b>€ 125.664,55</b>	<b>€ 7.946,17</b>	

Residui Passivi		Parco Nazionale del Gargano			Esercizio di provenienza 2005	
		via S. Antoni	Abate, 121	71037 Monte S. Angelo		
Capitolo	Descrizione	Stanziamiento iniziale	Pagamenti	Residui da riaccertare	Residui da eliminare	Motivo
1.1.1.2.30	Interventi ass.li personale	€ 6.100,00			€ 6.100,00	INSUSSISTENTI
1.1.2.6.10	Spese liti, arbitraggi etc.	€ 1.676,25	€ 1.676,25			INSUSSISTENTI
1.2.1.1.200	Coof.prog.Pis, Emas, Gal	€ 187.542,46	€ 1.281,00	€ 164.082,46	€ 22.179,00	
1.2.1.1.230	Interventi ripristino aree bosc	€ 241,40	€ 241,40			
<b>TOTALI</b>		<b>€ 195.560,11</b>	<b>€ 3.198,65</b>	<b>€ 164.082,46</b>	<b>€ 28.279,00</b>	

Residui Passivi		Parco Nazionale del Gargano			Esercizio di provenienza	
		via S. Antoni	Abate, 12	71037 Monte S. Angelo	2004	
Capitolo	Descrizione	Stanziamen- to iniziale	Pagamenti	Residui da riaccertare	Residui da eliminare	Motivo
1.1.1.2.30	Interventi ass.li personale	€ 5.850,00		€ 902,37	€ 4.947,63	INSUSSISTENTI
1.2.1.1.65	Interv.riqualificaz.ambient.	€ 1.821,10			1.821,10	INSUSSISTENTI
1.2.1.1.180	Realizzazione PIS	€ 18.472,26			18.472,26	INSUSSISTENTI
	<b>TOTALI</b>	<b>€ 26.143,36</b>		<b>€ 902,37</b>	<b>€ 25.240,99</b>	
			-		-	
			-		-	

Residui Passivi		Parco Nazionale del Gargano via S. Antonio Abate, 12 71037 Monte S. Angelo			Esercizio di provenienza 2003	
Capitolo	Descrizione	Stanziamen- to iniziale	Pagamenti	Residui da riaccertare	Residui da eliminare	Motivo
1.1.1.2.30	Interventi ass.li personale	€ 5.727,00		€ 5.727,00		
1.1.2.6.10	Spese liti, arbitraggi etc.	€ 5.500,00		€ 5.500,00		
1.2.1.1.65	Interv.riqualficaz.ambient.	€ 9.983,10			9.983,10	INSUSSISTENTI
1.2.1.1.145	Interv.demolizione op.abus.	€ 500.000,00		€ 500.000,00		
1.2.1.1.170	Interventi prioritari AMP	€ 307.720,54		€ 307.720,54		
1.2.1.3.25	Arredi caserma "Sansone"	€ 78.601,28	2.251,73		76.349,55	INSUSSISTENTI
	<b>TOTALI</b>	<b>€ 907.531,92</b>	<b>2.251,73</b>	<b>€ 818.947,54</b>	<b>86.332,65</b>	

Residui Passivi		Parco Nazionale del Gargano			Esercizio di provenienza 2002	
		via S. Antonio	Abate, 121	71037 Monte S. Angelo		
Capitolo	Descrizione	Stanziamiento iniziale	Pagamenti	Residui da riaccertare	Residui da eliminare	Motivo
1.1.1.2.30	Interv.assistenziali pers.	€ 1.354,33		€ 1.354,33		
1.1.1.3.105	Stampa annali, monograf.	€ 9.332,00	€ 9.332,00			
1.1.2.1.140	Spese gestione ris.marina	€ 95.534,20		€ 95.534,20		
1.1.2.6.10	Spese liti, arbitraggi etc.	€ 3.049,37		€ 3.049,37		
1.2.1.1.70	Prevenzione incendi bosch.	€ 16.265,50	9.765,50	€ 6.500,00		
1.2.1.1.65	Interv.riqualficaz.ambient.	€ 4.122,00			4.122,00	INSUSSISTENTI
1.2.1.1.75	Realizzaz.PTAP 91-93/94	€ 36.295,63	5.000,00	€ 31.295,63		
1.2.1.1.95	Acquisto beni L.S.U.	€ 147.076,89	47.976,59	€ 99.100,30		
	<b>TOTALI</b>	<b>€ 313.029,92</b>	<b>72.074,09</b>	<b>€ 236.833,83</b>	<b>€ 4.122,00</b>	



		Parco Nazionale del Gargano			Esercizio di provenienza	
Residui Passivi		via S. Antoni	Abate, 121	71037 Monte S. Angelo	2000	
Capitolo	Descrizione	Stanziamen- to iniziale	Pagamenti	Residui da riaccertare	Residui da eliminare	Motivo
1.2.1.1.75	Realizzaz. PTAP91/93-94/96	€ 159.337,76	€ 8.844,66		150.493,10	INSUSSISTENTI
1.2.1.1.150	Spese per ricerche scientif.	€ 18.287,59		€ 8.174,00	10.113,59	INSUSSISTENTI
1.2.1.1.155	Coofinanz. fondi strutturali	€ 97.248,14		€ 97.248,14		
	<b>TOTALI</b>	<b>€ 274.873,49</b>	<b>€ 8.844,66</b>	<b>€ 105.422,14</b>	<b>160.606,69</b>	

		Parco Nazionale del Gargano				Esercizio di provenienza
Residui Passivi		via S. Antoni Abate, 12 71037 Monte S. Angelo				1999
Capitolo	Descrizione	Stanziamen- to iniziale	Pagamenti	Residui da riaccertare	Residui da eliminare	Motivo
1.2.1.1.45	Interv. valorizzaz. artigianali	€ 10.593,23			10.593,23	INSUSSISTENTI
1.2.1.1.55	Interv. recupero e migl. amb.	€ 826.331,04			€ 826.331,04	INSUSSISTENTI
1.2.1.2.10	Completo. opere immon	€ 333,80			€ 333,80	INSUSSISTENTI
1.2.1.1.150	Spese per ricerche sc.	€ 26.855,81	€ 25.978,18	€ 610,00	267,63	INSUSSISTENTI
	<b>TOTALI</b>	<b>€ 864.113,88</b>	<b>€ 25.978,18</b>	<b>€ 610,00</b>	<b>€ 837.525,70</b>	

		Parco Nazionale del Gargano				Esercizio di provenienza
Residui Passivi		via S. Antonio	Abate, 12	71037 Monte S. Angelo		1998
Capitolo	Descrizione	Stanziamiento iniziale	Pagamenti	Residui da riaccertare	Residui da eliminare	Motivo
1.2.1.1.55	Interv.recupero e migl.amb.	€ 3.000,03	3.000,03			
1.2.1.1.75	Realizzaz.PTAP91/93-94/96	€ 603.297,78	21.245,48	€ 372.482,30	€ 209.570,00	INSUSSISTENTI
1.2.1.1.100	Spese interv.Isole Tremiti	€ 23.002,48			€ 23.002,48	INSUSSISTENTI
	<b>TOTALI</b>	<b>€ 629.300,29</b>	<b>€ 24.245,51</b>	<b>€ 372.482,30</b>	<b>€ 232.572,48</b>	

		Parco Nazionale del Gargano				Esercizio di provenienza
Residui Passivi		via S. Antonio Abate, 121 - 71037 Monte S. Angelo				1997
Capitolo	Descrizione	Stanziamen- to iniziale	Pagamenti	Residui da riaccertare	Residui da eliminare	Motivo
1.2.1.1.75	Spese PTAP 91/93-94/96	€ 95.633,53	13.516,90	€ 82.116,63		
	<b>TOTALI</b>	<b>€ 95.633,53</b>	<b>€ 13.516,90</b>	<b>€ 82.116,63</b>		



		Parco Nazionale del Gargano			Esercizio di provenienza	
Residui Attivi		via S. Antonio A Abate, 121	71037 Monte S. Angelo		2012	
Capitolo	Descrizione	Stanziamiento iniziale	Riscossioni	Residui da riaccertare	Residui da eliminare	Motivo
1.1.3.1.35	Proventi accesso AMP	€ 8.080,00	€ 8.080,00			
1.1.3.2.10	Interessi attivi su depositi	290,81	€ 290,81			
1.1.1.3.10	Recuperi e rimborsi diversi	€ 320,24		€ 228,50	91,74	INSUSSISTENTI
1.1.3.4.10	Proventi conciliaz. ammende	€ 22,09		€ 22,09		
1.2.2.1.35	Contributo M.A.riserva mar.	481.150,00	64.937,75	416.212,25		
1.4.1.1.35	Rimborso fondi economato	€ 3.000,00	€ 3.000,00			
1.4.1.1.45	Recupero anticipaz. varie	2.981,85	1.881,85	1.100,00		
		<b>€ 495.844,99</b>	<b>€ 78.190,41</b>	<b>€ 417.562,84</b>	<b>91,74</b>	

		Parco Nazionale del Gargano			Esercizio di provenienza	
Residui Attivi		via S. Antonio A Abate, 121	71037 Monte S. Angelo	2011		
Capitolo	Descrizione	Stanziamen- to iniziale	Riscossioni	Residui da riaccertare	Residui da eliminare	Motivo
1.1.2.2.15	Contributo reg. Mediterre	€ 40.825,63	€ 40.825,63			
1.2.2.1.90	Prog. Bike Sharing - M.A.-	197.342,00	€ 191.372,33	€ 5.969,67		
1.2.2.1.95	Contrib.M.A.-Manutenz.CTA	€ 75.000,00		€ 75.000,00		
1.4.1.1.45	Recupero anticipazioni var.	37,00		37,00		
		€ 313.204,63	€ 232.197,96	€ 81.006,67		

		Parco Nazionale del Gargano			Esercizio di provenienza	
Residui Attivi		via S. Antonio A Abate, 121	71037 Monte S. Angelo	2010		
Capitolo	Descrizione	Stanziamen- to iniziale	Riscossioni	Residui da riaccertare	Residui da eliminare	Motivo
1.2.2.2.60	Piano strategico area vasta	€ 28.266,66		€ 28.266,66		
1.2.2.3.10	Life Montenero-Contr.Provin	150.010,50		€ 150.010,50		
1.2.2.4.40	Life Montenero-Contr.U.E.	€ 410.565,20		€ 410.565,20		
		<b>€ 588.842,36</b>		<b>€ 588.842,36</b>		

		Parco Nazionale del Gargano			Esercizio di provenienza	
Residui Attivi		via S. Antonio A Abate, 121	71037 Monte S. Angelo		2009	
Capitolo	Descrizione	Stanziamiento iniziale	Riscossioni	Residui da riaccertare	Residui da eliminare	Motivo
1.4.1.1.30	Depositi Cauzionali	€ 189,83		189,83		
1.4.1.1.45	Recupero anticipazioni varie	€ 1.729,27		1.729,27		
		€ 1.919,10		€ 1.919,10		

		Parco Nazionale del Gargano			Esercizio di provenienza	
Residui Attivi		via S. Antonio A Abate, 121	71037 Monte S. Angelo	2007		
Capitolo	Descrizione	Stanziamiento iniziale	Riscossioni	Residui da riaccertare	Residui da eliminare	Motivo
1.2.2.2.30	Realizzaz.PIS-Contrib.R.P	€ 269.913,13		€ 269.913,13		
1.2.2.2.50	Contrib.R.P. protez.patrim.	€ 772.034,13		€ 772.034,13		
1.2.2.4.20	Psi-Gal Gargano 1 4C-4D	€ 4.963,48		€ 4.963,48		
1.2.2.4.30	Gal Gargano-Prog.paesag.	€ 14.166,90		€ 14.166,90		
		€ 1.061.077,64		€ 1.061.077,64		

		Parco Nazionale del Gargano			Esercizio di provenienza	
Residui Attivi		via S. Antonio Abate, 121 71037 Monte S. Angelo			2006	
Capitolo	Descrizione	Stanziamen- to iniziale	Riscossioni	Residui da riaccertare	Residui da eliminare	
1.2.2.2.50	Contrib.Reg.interv.protez.an	€ 137.709,62		€ 137.709,62		
	<b>TOTALE</b>	<b>€ 137.709,62</b>		<b>€ 137.709,62</b>		

		Parco Nazionale del Gargano			Esercizio di provenienza
Residui Attivi		via S. Antonio Abate, 121	71037 Monte S. Angelo		2005
Capitolo	Descrizione	Stanziamiento iniziale	Riscossioni	Residui da riaccertare	Residui da eliminare
1.4.1.1.30	Depositi cauzionali	€ 1.050,00			€ 1.050,00
	<b>TOTALE</b>	<b>€ 1.050,00</b>			<b>€ 1.050,00</b>

INSUSSISTENTI

		Parco Nazionale del Gargano			Esercizio di provenienza	
Residui Attivi		via S. Antoni	Abate, 121	71037 Monte S. Angelo	2004	
Capitolo	Descrizione	Stanziamen- to iniziale	Riscossioni	Residui da riaccertare	Residui da eliminare	Motivo
1.2.2.2.30	Realizzazione P.I.S.	€ 345.330,84	337.541,89	€ -	€ 7.788,95	INSUSSISTENTI
		<b>345.330,84</b>	<b>337.541,89</b>		<b>€ 7.788,95</b>	

**ALLEGATO ALLA DELIBERAZIONE PRESIDENZIALE N.61 /2014****Parere Amministrativo-Legale- Contabile****IL DIRETTORE f.f.**

In merito alla proposta di delibera ad oggetto: Riaccertamento dei residui art.40 DPR97/2003 Approvazione

**CONSIDERATO**

. che l'art. 40 DPR 97/2003 recante il regolamento di contabilità degli Enti di cui la Legge 20/03/1975 n.70 disciplina il riaccertamento dei residui;

. che il Collegio dei Revisori dei Conti ha espresso il proprio parere favorevole giusto verbale n.76 del 28.11.2014;

**RITENUTO**

Opportuno procedere all'approvazione del riaccertamento dei residui attivi e passivi provenienti dagli esercizi anteriori a quelli di competenza distinti per esercizi di provenienza e per capitolo in quanto fase necessaria e propedeutica all'approvazione del rendiconto generale 2013

**ESPRIME**

Parere regolarità tecnica : favorevole



IL DIRETTORE f.f.

Vincenzo TOTARO

**DELIBERAZIONE DEL PRESIDENTE****N. 62 del 28.11.2014****OGGETTO: APPROVAZIONE BILANCIO CONSUNTIVO 2013.****IL PRESIDENTE DELL'ENTE PARCO****PREMESSO CHE:**

Il D.P.R. del 05.06.1995, pubblicato sulla G.U. della Repubblica Italiana n. 181 del 04.08.1995, istituiva l'Ente Parco Nazionale del Gargano;

Considerato che in data 06.05.2003 sulla G.U. n. 71/L è stato pubblicato il D.P.R. del 27.02.2003 n. 97 "Regolamento concernente l'amministrazione e la contabilità degli enti pubblici di cui alla precedente Legge 20.03.1975 n. 70 che è entrato in vigore dal 01.01.2004 abrogando il precedente regolamento D.P.R. 696/79;

Che con nota del Ministero dell'Ambiente e della Tutela del Mare prot. DPN 2009- 0018320 del 03.09.2009 veniva approvato il regolamento di Amministrazione e Contabilità dell'Ente Parco giusta Deliberazione Presidenziale n. 39 del 23.07.2009;

Con Decreto del Ministero dell'Ambiente e della Tutela del Territorio e del Mare GAB-DEC/57 del 15.03.2012 veniva nominato l'avv. Stefano Sabino Francesco Pecorella Presidente dell'Ente Parco Nazionale del Gargano;

Vista la scadenza naturale al 21.05.2008 del Consiglio Direttivo nominato ai sensi dell'art. 9 L. 394/1991 Decreto Ministero dell'Ambiente Dec/DCN/442 del 13.05.2003;

Considerato che con deliberazione Presidenziale 37 del 04.07.2014 veniva conferito al Sig. Vincenzo Totaro l'incarico di direttore f.f.;

Vista la proposta di approvazione del Conto Consuntivo 2013 del Direttore f.f. Sig. Vincenzo Totaro giusta Determinazione Dirigenziale nr. 498 del 06.11.2014;

**PRESO ATTO:**

Che per l'approvazione del Conto Consuntivo relativo all'esercizio 2013 sono stati compilati, ai sensi dell'art. 40 del D.P.R. n. 97/2003, distintamente per esercizio di provenienza e per capitolo, gli elenchi dei residui attivi e passivi, proposti per l'approvazione con Deliberazione Presidenziale n. del 61 del 28.11.2014

Che per il conto di che trattasi è stata redatta apposita relazione integrativa dalla quale emergono la corrispondenza delle risultanze di bilancio con le scritture contabili e la regolarità ed economicità della gestione;

Che il Conto economico, compilato in conformità al prospetto contabile previsto dal D.P.R. 97/2003 dimostra i risultati economici conseguiti durante l'esercizio 2013;

Che la situazione patrimoniale è stata compilata secondo il prospetto previsto dalla suddetta normativa;

Che con Deliberazione Presidenziale n.4/2014 e n. 22/2014 veniva approvato il consuntivo relativo all'esercizio 2012, giusta nota del Ministero dell'Ambiente della tutela del Territorio e del Mare prot. 0015337/PNM 25.07.2014 div. V ;

**CONSIDERATO che:**

la Comunità del Parco è stata regolarmente convocata per il giorno 17.11.2014 per esprimere il proprio parere, ai sensi dell'art.10 c.2, Legge 394/91 e verificata la mancanza del numero legale, la seduta è stata dichiarata deserta;

il Collegio dei revisori dei Conti ha espresso parere favorevole all'approvazione del Conto Consuntivo 2013, giusto verbale n. 76/2014 ;

Per tutto quanto innanzi riportato

Visto il parere favorevole del Direttore f.f.

Visto il parere favorevole del responsabile del I settore amm.legale-contabile;

Acquisito il Visto del responsabile del servizio contabile

**DELIBERA**

Di approvare il rendiconto per l'esercizio 2013 in tutti i suoi contenuti dai quale emerge il quadro riassuntivo della gestione finanziaria:

	GESTIONE		
	Residui	Competenza	Totale
Fondo iniziale di cassa 1.1.2013			14.115.455,77
Riscossioni	647.930,26	2.641.142,85	3.289.073,11
Pagamenti	1.324.413,22	1.699.311,01	3.023.724,23
Fondo di cassa 31.12.2013			14.380.804,65
Residui attivi	2.288.118,23	161.344,36	2.449.462,59
Residui passivi	4.544.706,16	1.669.752,05	6.214.458,21
AVANZO DI AMMINISTRAZ.			10.615.809,03
Di cui vincolato			

- Al trattamento Fine Rapportot			600.837,93
AVANZO DI AMMINISTRAZ .DISPONIBIL			10.014.971,10

Di approvare gli allegati:

- Situazione Patrimoniale anno 2013
  - Conto Economico anno 2013
  - Situazione Amministrativa 2013
  - Relazione sulla gestione e Nota integrativa .
- redatti secondo quanto disposto dal capo III DPR 97/2003 e recepito dal Regolamento di contabilità dell'Ente ed illustrati dalla Nota integrativa .


Di trasmettere copia della Deliberazione per il previsto parere obbligatorio ex art. 10 L. 394/1991 al Ministero dell'Ambiente e della Tutela del Territorio e del Mare, al Ministero dell'Economia e delle finanze e per conoscenza alla Corte dei Conti ;

Di dare atto che la presente deliberazione va pubblicata all'Albo on line dell'Ente


Il responsabile del 1° Settore, Dott. Luca Soldano




Il responsabile del Servio Finanziario, Dott.ssa Marianna Rotondi



Il Presidente  
Avv. Stefano Pecorella



Il Direttore f.f.  
Sig. Vincenzo Totaro



VISTI gli articoli legge 20/03/1975, n. 70 di seguito citati:

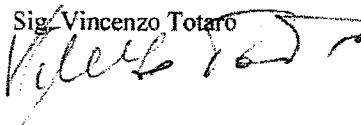
### CERTIFICO

- CHE la presente deliberazione nel testo sopra riportato è stata assunta dal Presidente dell'Ente Parco presso la sede;
- CHE copia della medesima verrà pubblicata entro cinque giorni dall'Ufficio di Segreteria all'albo on-line dell'Ente Parco e vi rimarrà per i successivi 15 giorni ai sensi dell'art. 34 della legge n. 70/75.

Addì \_\_\_\_\_

Il Direttore f.f.


Sig. Vincenzo Totaro



### SI ATTESTA

- CHE il presente atto è stato pubblicato all'albo pretorio dal 01/12/2014
- CHE vi rimarrà per quindici giorni (art. 34 legge n. 70 del 20 marzo 1975).
- CHE copia della medesima è stata inviata al Ministero dell'Ambiente e della Tutela del Territorio e del Mare e ricevuta il \_\_\_\_\_ al n. \_\_\_\_\_

Il Responsabile  
Dott. Luca Soldano



**ALLEGATO ALLA DELIBERAZIONE PRESIDENZIALE N.62 /2014****Parere Amministrativo-Legale- Contabile****IL DIRETTORE f.f.**

In merito alla proposta di delibera ad oggetto: Approvazione consuntivo 2013

**CONSIDERATO**

. che ai sensi l'art. 38 DPR 97/2003 recante il regolamento di contabilità degli Enti di cui la Legge 20/03/1975 n.70 disciplina che il Rendiconto Generale deve essere deliberato dall'Ente;

. che il Collegio dei Revisori dei Conti ha espresso il proprio parere favorevole giusto verbale n.76 del 28.11.2014;

Che il Tesoriere dell'Ente Parco ha regolarmente pagato e quietanzato tutti i mandati emessi dall'Ente e che tutte le entrate sono state portate in riscossione dal a seguito di ordini di incassi emessi dall'Ente ;

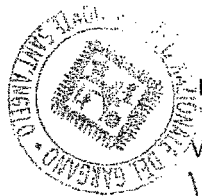
Che il Tesoriere dell'Ente Parco ha regolarmente reso all'Ente il Rendiconto Generale;

**RITENUTO**

Opportuno procedere all'approvazione del Rendiconto generale 2013 secondo quanto riportato sui prospetti che fanno parte della suddetta deliberazione

**ESPRIME**

Parere regolarità tecnica : favorevole



-IL DIRETTORE f.f.

Vincenzo TOTARO

PAGINA BIANCA

RELAZIONE DEL COLLEGIO DEI REVISORI

PAGINA BIANCA

## COLLEGIO DEI REVISORI DEI CONTI

## VERBALE N. 76

L'anno duemilaquattordici, il giorno 28 del mese di Novembre, nei locali dell'Ente Parco Nazionale del Gargano in Monte S. Angelo si è riunito il Collegio dei Revisori dei Conti nelle persone del dott. Giuseppe Rossello e della dott.ssa Concetta Longo, in rappresentanza entrambi del Ministero dell'Economia e delle Finanze, per esprimere il proprio parere sul Riaccertamento dei residui attivi e passivi, sul Conto Consuntivo relativo all'esercizio 2013 e sulla Variazione del bilancio di previsione per l'esercizio 2014.

## CONTO CONSUNTIVO

Il titolare del centro di responsabilità risulta il direttore f.f., Sig. Vincenzo Totaro, incarico conferito con deliberazione del Presidente n. 37 del 04.07.2014. Il Consiglio Direttivo e la Giunta esecutiva non risultano ad oggi ancora rinnovati, pur scaduti dal 21.05.2008, dal Ministero dell'Ambiente, del Territorio e del Mare.

Il conto consuntivo per l'anno 2013 è stato proposto, al Presidente con determinazione del direttore f.f. n.498 del 06.11.2014 e alla Comunità del Parco per il prescritto parere ai sensi dell'articolo 10 L. 394 del 06/12/1991 che pur regolarmente convocata per il giorno 17.11.2014 è stata dichiarata deserta per mancanza del numero legale.

Il conto consuntivo è risultato regolarmente composto secondo gli atti contemplati per la compilazione del Rendiconto generale secondo gli articoli dal 38 al 46 del D.P.R. 97/2003 e perciò:

Rendiconto finanziario decisionale;  
Rendiconto finanziario gestionale ;  
Conto economico ;  
Stato patrimoniale ;  
La nota integrativa ;  
Situazione amministrativa ;  
Relazione sulla gestione ;

## RENDICONTO FINANZIARIO DECISIONALE

Si premette che il documento in esame deriva dal Bilancio di Previsione 2013 approvato dal Presidente giusta deliberazione n.20/2013, lo stesso è stato approvato dal Ministero dell'Ambiente con note nn. PNM/2013-0043884 del 04.09.2013.

Dall'esame del conto e relativamente alla fase previsionale della gestione è emerso che:

Le previsioni iniziali risultano quelle approvate nel bilancio preventivo dal Ministero dell'Ambiente con la anzidetta nota;

Le variazioni alle predette previsioni, sono state determinate dal Direttore e dal Presidente ai sensi degli artt.18 e 20 del D.P.R. 97/03 come si evince dal seguente prospetto:

## USCITE

Denominaz.	Codice	Variazione		Approvazione
		Positiva	Negativa	
Funz. Cat.1	101.1.1.1.10		1.500,00	Dd 519/2013
	101.1.1.1.20		1.095,00	“ “
	101.1.1.1.80		500,00	“ “
	101.1.1.1.25	500,00		D.d.740/2013
	101.1.1.1.95	3.095,00		D.d. 519/2013
cat.3	101.1.1.1.15		500,00	D.d. 555/2013
	101.1.1.3.30	2.000,00		D.d. 593/2013
	101.1.1.3.50	500,00		D.d 555/2013
Inter.Div.cat.1	101.1.2.1.10	20.000,00		D.d. 635/2013
	101.1.2.1.15	78.665,61		“ “
	101.1.2.1.25		17.130,00	“ “
	101.1.2.1.30		14.400,00	“ “
	101.1.2.1.5		5.000,00	“ “
	101.1.2.1.45		5.000,00	“ “
	101.1.2.1.75	74,40		D.d. 625/2013
	101.1.2.1.80		5.300,00	D.d. 635/2013
	101.1.2.1.85		218,30	D.d. 625/2013
	101.1.2.1.105		16.835,61	D.d. 635/2013
	101.1.2.1.140		16.551,04	D.P.40/2013
	101.1.2.1.155	143,90		D.d.625/2013
	101.1.2.1.160		20.000,00	D.d. 635/2013
	101.1.2.1.180		5.000,00	D.d. 635/2013
	101.1.2.1.195		10.000,00	D.d. 635/2013
	101.1.2.1.210	7.500,00		D.P. 40/2013
Invest. Cat.1	101.2.1.1.120	80.000,00		D.P.40/2013
	101.2.1.1.365	145.000,00		D.P. 40/2013
	101.2.1.1.375	40.000,00		D.d. 631/2013
Funz. Cat.3	101.1.1.3.125		2.000,00	D.d. 593/2013
<b>TOTALE</b>		<b>376.978,91</b>	<b>121.029,95</b>	

## ENTRATE

Denominaz.	Codice	Variazione		Approvazione
		Positiva	Negativa	
Trasf.corr.cat.1	101.1.2.1.15		16.551,04	D.P. 40/2013
Trasf.Reg. cat 2	101.1.2.2.25	7.500,00		“ “
trasf.c/ cap.cat.1	101.2.2.1.35	80.000,00		D.P. 40/2013
	101.2.2.1.100	145.000,00		D.P: 40/2013
	101.2.2.1.105			D.d. 631/2013
		40.000,00		
<b>Totale</b>		<b>272.500,00</b>	<b>16.551,04</b>	

**GESTIONE DI "COMPETENZA"****ENTRATE**

TITOLO	Denominazione	Previsione Definitiva	Accertamenti definitivi	Somme Riscosse	Somme da riscuotere
I	Entrate correnti	2.232.466,90	2.203.784,55	2.191.055,89	12.728,66
II	Entrate in conto capitale	325.000,00	325.000,00	180.000,00	145.000,00
III	Gestioni Speciali	0,00	0,00	0,00	0,00
IV	Partite di giro	980.000,00	273.702,66	270.086,96	3.615,70
	Utilizzo Avanzo Amministrazione	1.357.738,23			
	<b>TOTALE Generale Entrate</b>	<b>4.895.205,13</b>	<b>2.802.487,21</b>	<b>2.641.142,85</b>	<b>161.344,36</b>

**SPESE**

TITOLO	Denominazione	Previsione definitiva	Impegni	Somme pagate	Somme da pagar
I	Uscite correnti	2.202.466,90	1.880.014,02	1.367.163,99	512.850,03
II	Uscite in conto capitale	1.712.738,23	1.215.346,38	95.286,08	1.120.060,30
III	Gestioni Speciali	0,00	0,00	0,00	0,00
IV	Partite di Giro	980.000,00	273.702,66	236.860,94	36.841,72
	<b>TOTALE SPESE</b>	<b>4.895.205,13</b>	<b>3.369.063,06</b>	<b>1.699.311,01</b>	<b>1.669.752,05</b>

**Entrate**

Nel corso dell'analisi delle varie voci di bilancio è emerso che nel corso dell'esercizio finanziario 2012 sono state accertate le seguenti entrate:

Contributi dello Stato per spese correnti	€	2.120.567,94
Contributo dello Stato per gestione Isole Tremiti	€	53.448,96
Contributo Regionale ARET	€	4.950,00
Contributo Regionale Offerta Turistica	€	7.500,00
Entrate dell'Ente :		
Vendita materiale promozionale	€	419,71
Utilizzo attrezzature e strutture	€	6.874,68
Proventi accesso area marittima protetta	€	7.460,00
Proventi da concessione uso marchio	€	123,93
Interessi attivi	€	6,45
Recuperi e rimborsi diversi	€	1.032,79
Conciliazioni e ammende	€	1.400,09
Contributo del M. A. per invest. Riserve Marine	€	140.000,00
Contributo del M.A. cap.1551	€	145.000,00
Contributo del M.A. Riserva Marina (ex cap. 1551)	€	40.000,00
Partite di giro	€	273.702,66
<b>TOTALE</b>	<b>€</b>	<b>2.802.487,21</b>

Al riguardo, i sottoscritti hanno rilevato che:

Si è verificata una maggiore entrata di € 123,93 rispetto alla previsione definitiva delle entrate correnti dovuta a maggiori entrate da ricavi derivanti da concessione uso marchio pervenuti oltre il termine per poter effettuare la variazione di bilancio;

Si è, altresì, verificato un minor introito di € 28.806,28 rispetto alla previsione definitiva delle entrate correnti dovuta a minore entrata di € 1.580,29 per ricavi vendita materiale promozionale, di € 3.625,32

per utilizzo attrezzature e strutture , di € 22.540,00 per proventi accesso area marittima protetta, di € 493,55 per interessi attivi, di € 467,21 per recuperi e rimborsi diversi e di € 99,91 per proventi derivanti da conciliazione e ammende.

Le partite di giro pareggiano, con le corrispondenti voci delle uscite;

Tutte le entrate risultano imputate ai conti di pertinenza.

Il reintegro del fondo di anticipazione per minute spese all'economista è stato effettuato in coincidenza della chiusura dell'esercizio finanziario con reversale n.2 del 13.01.2014 di € 3.000,00 sul cap. 1.4.1.1.35.

Le entrate rimaste da riscuotere ammontano a € 161.344,36 e concordano con i residui attivi che si evincono dal partitario dei residui.

#### Spese

Dall'esame delle uscite è emerso che sono state impegnate le seguenti spese:

• Spese per emolumenti al pers. dipendente compresi gli oneri riflessi e fondo pers. per incentivazione	€	910.356,42
• Spese acquisto beni di consumo e servizi	€	137.576,72
• Spese per prestazioni istituzionali	€	627.998,99
• Spese su altri costi	€	125.004,23
• Spese per gli organi dell'Ente	€	79.077,66
• Spese in conto capitale	€	1.215.346,38
• Partite di giro	€	273.702,66
	<b>TOTALE</b>	<b>€ 3.369.063,06</b>

Relativamente alle predette spese, i sottoscritti revisori hanno rilevato che:

Sono state realizzate effettive economie per complessive € 1.526.142,07 sulle seguenti spese:

• Spese per emolumenti al personale dipendente compresi gli oneri riflessi e TFR	€	213.247,94
• Spese acquisto beni di consumo e servizi	€	10.978,64
• Spese per prestazioni istituzionali	€	54.227,33
• Fondo di riserva	€	21.205,67
• Spese su altri costi	€	20.247,16
• Spese per gli organi dell'Ente	€	2.546,14
• Spese in c/capitale	€	497.391,85
• Partite di giro	€	706.297,34
	<b>TOTALE</b>	<b>€ 1.526.142,07</b>

L'Ente ha rispettato i limiti di spesa posti dalla normativa vigente in materia di formazione del personale, rimborsi di missioni, consulenze, pubblicità convegni e mostre.

Risultano versate le somme provenienti dalle:

Riduzioni di spesa in applicazione dell'art.1 commi 141 e 142 L. 228/2012 con mandato n. 869/2013 di € 7.886,00;

Versamento del fondo del 10% ai sensi dell'art. 67 comma 6 del D. L. 112/2008, con mandato n. 868/2013 di € 16.394,54.

Versamento ai sensi dell'art.6 c.3-7-8-9-12-13-14 D.L. 78/2010 con mandato n. 870/2013 di € 51.138,08.

Gli emolumenti al personale sono stati corrisposti negli importi dovuti;

Le quote di aggiunta di famiglia risultano corrisposte agli aventi diritto ed in relazione alla situazione familiare di ciascuno dipendente;

Le tabelle di liquidazione degli emolumenti al personale risultano regolarmente quietanzate dagli aventi

diritto.

Le ritenute erariali, previdenziali ed assistenziali e gli oneri riflessi a carico dell'Ente risultano esattamente calcolati in base alle aliquote vigenti e versati alle predette scadenze;

La spesa impegnata su ogni capitolo è contenuta nei limiti della previsione definitiva;

Le spese in c/capitale per complessive € 1.215.346,38 sono state regolarmente approvate .

I mandati risultano emessi a favore dei diretti beneficiari e regolarmente documentati e quietanzati; Le fatture contengono l'indicazione degli estremi della presa in carico negli appositi registri d'inventario o di magazzino e, ove previsto, sono corredate del prescritto verbale di collaudo;

Le spese legalmente impegnate e rimaste da pagare trovano riscontro nei residui passivi elencati nel partitario dei residui e per ognuna di esse risulta il formale titolo di impegno.

### GESTIONE "RESIDUI" ATTIVI

La situazione dei residui esposti nel rendiconto finanziario è la seguente:

Titolo	Denom.	All'1.1.2013	Riscossi Al 31.12.13	Eliminati Al 31.12.13	Da riscuot. Al 31.12.13	Residui In c/comp	Totale Residui al 31.12.13	Riscossi Alla data odierna
I	Entrate correnti	49.538,77	49.196,44	91,74	250,59	12.728,66	12.979,25	2.152,98
II	Entr. in c/capitale	2.886.452,46	593.851,97	7.788,95	2.284.811,54	145.000,00	2.429.811,54	622.927,24
III	Gest. Speciali	0,00	0,00	0,00	0,00	0,00	0,00	
IV	Partite di giro	8.987,95	4.881,85	1.050,00	3.056,10	3.615,70	6.671,80	3.615,00
	<b>TOTALE</b>	<b>2.944.979,18</b>	<b>647.930,26</b>	<b>8.930,69</b>	<b>2.288.118,23</b>	<b>161.344,36</b>	<b>2.449.462,59</b>	<b>628.695,22</b>

### GESTIONE RESIDUI PASSIVI

Titolo	Denom.	All'1.1.2013	Pagati Al 31.12.13	Eliminati Al 31.12.13	Da pagare Al 31.12.13	Residui In c/comp	Totale Residui al 31.12.13	Pagati alla data odierna
I	Uscite correnti	1.206.824,11	472.640,35	58.934,48	675.249,28	512.850,03	1.188.099,31	459.884,69
II	Uscite in c/cap	6.500.722,99	807.529,56	1.835.139,55	3.858.053,88	1.120.060,30	4.978.114,18	1.116.459,17
III	Gest. Speciali	0,00	0,00	0,00	0,00	0,00	0,00	
IV	Partite di giro	68.088,29	44.243,31	12.441,98	11.403,00	36.841,72	48.244,72	30.840,93
	<b>TOTALE</b>	<b>7.775.635,39</b>	<b>1.324.413,22</b>	<b>1.906.516,01</b>	<b>4.544.706,16</b>	<b>1.699.752,05</b>	<b>6.214.458,21</b>	<b>1.607.184,79</b>

I residui attivi e passivi eliminati al 31.12.2013 sono stati determinati con atto del direttore f.f. n. 497 del 03.11.2014.

In merito, si precisa:

- Che ai sensi della norma recata dall'art. 40 del DPR 97/03 sono stati compilati, distintamente per esercizio di provenienza e per capitolo, gli elenchi dei residui attivi e passivi sopradescritti ;
- Che le risultanze iniziali concordano con quelle finali di cui al conto consuntivo dell'esercizio 2012;

Che la situazione dei residui attivi e passivi provenienti dagli esercizi precedenti di cui all'art. 40 DPR 97/2003 e di quelli formati nell'esercizio di competenza concordano con le risultanze contabili;

Inoltre si rammenta che le somme eliminate per perenzione amministrativa sono poi riprodotte in bilancio nel rispetto dei termini di prescrizione.

Riassumendo i residui passivi provenienti dalla competenza risultano di € 1.669.752,05 e quelli provenienti da esercizi precedenti risultano di € 4.544.706,16; complessivamente gli stessi ammontano a € 6.214.458,21 come risulta altresì dal Conto patrimoniale.

Si osserva che i residui passivi per spese correnti non pagati entro il secondo esercizio successivo a quello cui si riferiscono sono da considerarsi perenti agli effetti amministrativi, e, che i residui delle spese in conto capitale ammontano a € 4.978.114,18; si precisa che gli stessi risalgono già a partire dal

1996 e possono essere mantenuti in bilancio fino a che permanga la necessità delle spese per cui gli stanziamenti furono previsti. Si è verificato che per i residui attivi c'è stata una variazione per eliminazione nell'importo di € 8.930,69 mentre per i residui passivi l'eliminazione è stata di € 1.906.516,01, e in specie per le spese in conto capitale la variazione per annullamento è stata per l'importo di € 1.835.139,55.

A tal proposito con ordine di servizio prot. n.827 del 19.02.2014 e con successiva nota di sollecito prot. n.2501 del 27.05.2014, il Direttore amministrativo indirizzava ai responsabili di settore richiesta di informazione circa la situazione dei residui da essi stessi gestiti; gli stessi responsabili rispondevano con l'elenco dei residui da eliminare confermando per converso quelli che dovevano essere riportati nell'esercizio successivo.

A campione si sono esaminati i residui attivi come sopra elencati e la disamina ha dedotto che gli stessi afferiscono gli anni a partire dal 2006 per l'importo di € 2,449.462,59 e concernenti finanziamenti Comunitari, del Ministero dell'Ambiente e della Regione; è stato eliminato come da determinazione dirigenziale n.497/2014 l'importo di € 8.930,69. Dalla verifica emerge la raccomandazione che i crediti siano accertati su titoli che hanno forza giuridica e non su comunicazioni informative generiche di enti o come per esempio di una semplice nota che "promette" contribuzioni solo dopo che una spesa venga sostenuta dall'Ente. Tuttavia i residui attivi possono essere ridotti o eliminati soltanto dopo che siano stati esperiti tutti gli atti per ottenere la riscossione dietro apposita delibera successivamente sottoposta al controllo dei revisori. Si osserva infine che l'accumulo di una cospicua mole di residui attivi, spesso rilevatisi inesigibili, vizia i risultati finali di bilancio, causando la formazione di un avanzo non attendibile.

#### **SITUAZIONE AMMINISTRATIVA**

La situazione amministrativa, al 31.12.2013 presenta un avanzo complessivo di € 10.615.809,03.

In ordine alla predetta situazione il Collegio ha verificato che i dati ivi esposti concordano con le risultanze contabili dei residui, con il fondo di cassa al 31.12.2013 dell'Istituto bancario Cassiere e con i dati risultanti dal sistema applicativo SIOPE nel modo seguente:

- FONDO DI CASSA INIZIO ESERCIZIO 2013	€ 14.115.455,77
- IN CONTO COMPETENZA	€ 2.641.142,85
RISCOSSIONI - IN CONTO RESIDUI	€ <u>647.930,26</u> € 3.289.073,11
- IN CONTO COMPETENZA	€ 1.699.311,01
PAGAMENTI - IN CONTO RESIDUI	€ <u>1.324.413,22</u> € 3.023.724,23
<b>• FONDO DI CASSA AL 31.12.2013</b>	<b>€ 14.380.804,65</b>
RESIDUI ATTIVI - ESERCIZI PRECEDENTI	€ 2.288.118,23
- DELL'ESERCIZIO	€ <u>161.344,36</u> € 2.449.462,59
RESIDUI PASSIVI - ESERCIZI PRECEDENTI	€ 4.544.706,16
- DELL'ESERCIZIO	€ <u>1.669.752,05</u> € 6.214.458,21
<b>AVANZO D'AMINISTRAZIONE AL 31.12.2013</b>	<b>€ 10.615.809,03</b>

In merito all'avanzo come sopra determinato in € 10.615.809,03, si ritiene necessario evidenziare che esso è composto da :

AVANZO CON VINCOLO DI DESTINAZIONE	€ 600.837,93
Derivante da somme vincolate:	
- per fondo trattamento fine rapporto	€ 600.837,93
- per ripristino investimenti	€ 2.138.268,05
AVANZO SENZA VINCOLO	€ 7.876.703,05
AVANZO COMPLESSIVO 2013	€ 10.615.809,03

**• CONTO ECONOMICO**

La differenza tra il valore della produzione ed i costi della produzione presenta un disavanzo di € 175.634,00

Il conto, considerando i proventi finanziari e gli oneri straordinari evidenzia un avanzo economico di € 1.741.006,00.

**C) SITUAZIONE PATRIMONIALE**

La situazione dei beni mobili al 31.12.2013 è la seguente:

• Impianti e macchine	€ 1.200.292,00
• Automezzi e motomezzi	€ 142.125,00
• Mobili, arredi e macchine d'ufficio	€ 290.442,00
<b>TOTALE</b>	<b>€ 1.632.859,00</b>

Si rileva altresì nello stato patrimoniale la partecipazione in altre imprese per € 109.000,00, così suddivise:

- € 2.582,00, titoli a custodia presso la Banca Popolare Etica di Padova, che risultano dismesse con delibera del Commissario Straordinario n.35 del 02.08.2011. Tale delibera non è stata ancora attuata perché il direttore per motivi di lavoro urgenti non ha ancora ottemperato, .
- € 77.418,00, per la partecipazione alla Società mista "Oasi Lago Salso";
- € 29.000,00, per partecipazioni con quote sottoscritte al GAL "Gargano" negli anni 2003/2004 (Società consortile a r.l. come da deliberazioni presidenziali n. 25 e n. 38 del 2003).

Nello stato patrimoniale, alla voce "immobilizzazioni in corso e acconti", è stata operata una diminuzione rispetto all'esercizio 2012 di € 14.334.401,00 dovuta soprattutto a decremento relativo alle immobilizzazioni di opere terminate negli anni precedenti e mai portate erroneamente in detrazione dal patrimonio. Contestualmente, nella passività, è stata effettuata la corrispondente diminuzione dei contributi in c/capitale.

**VARIAZIONE AL BILANCIO DI PREVISIONE 2014**

Ai sensi dell'art.20 del 97/2013 sono possibili variazioni per nuove o maggiori spese, purchè sia assicurata la necessaria copertura finanziaria, e a tal fine i revisori dei conti, ai sensi del sesto comma dell'art.70 del D.P.R. n.97/2003 e secondo l'art.19 comma 8 del regolamento di amministrazione e contabilità dell'Ente, esprimono il proprio parere come segue.

Premesso che tali variazioni sono consequenziali alla determinazione dirigenziale n.518 del 10.11.2014, avente per oggetto "Proposta di applicazione avanzo di amministrazione accertato sulla base del rendiconto finanziario 2013 (art.45 - comma 4 - DPR n.97/2003)".

**AVANZO DI AMMINISTRAZIONE DA APPLICARE AL BILANCIO 2014 € 4.025.000**  
**maggiori uscite**

Capitolo	Descrizione	Stanziamiento di bilancio		Variazioni		Stanziamenti definitivi	
		competenza	cassa	competenza	cassa	competenza	cassa
1.3.1.2.10	Completamento opere immobiliari			€ 625.000,00	€ 625.000,00	€ 625.000,00	€ 625.000,00
1.2.1.1.390	Interventi e cofinanziamento per azioni di interesse ambientale, vegetazionale, storico-culturale.. (Capitolo nuova istituzione)			€ 3.400.000,00	€ 3.400.000,00	€ 3.400.000,00	€ 3.400.000,00
	<b>TOTALE MAGGIORI ENTRATE</b>			<b>€ 4.025.000,00</b>	<b>€ 4.025.000,00</b>	<b>€ 4.025.000,00</b>	<b>€ 4.025.000,00</b>

**AVANZO DI AMMINISTRAZIONE VINCOLATO DA APPLICARE AL BILANCIO 2014 € 2.138.268,05**  
**MAGGIORI USCITE destinati a vincoli**

Capitolo	Descrizione	Stanziamiento di bilancio		Variazioni		Stanziamenti definitivi	
		competenza	cassa	competenza	cassa	competenza	cassa
	Al ripristino investimenti di cui:			€ 1.553.268,05	€ 1.553.268,05	€ 1.553.268,05	€ 1.553.268,05
1.1.1.2.30	Interventi ass. favore personale			€ 63.835,55	€ 63.835,55	€ 63.835,55	€ 63.835,55
1.2.1.1.045	Interventi valorizzaz. Att. Artigianale			€ 10.593,23	€ 10.593,23	€ 10.593,23	€ 10.593,23
1.2.1.1.055	Interventi migl. Salvag. Amb			€ 826.331,04	€ 826.331,04	€ 826.331,04	€ 826.331,04
1.2.1.1.065	Interventi riqu. Amb. Isole Tremiti			€ 53.098,64	€ 53.098,64	€ 53.098,64	€ 53.098,64
1.2.1.1.075	Spese per la realizzaz. PTAP 91/93 e 94/96			€ 454.023,10	€ 454.023,10	€ 454.023,10	€ 454.023,10
1.2.1.1.180	Realizzazione PIS			€ 18.472,26	€ 18.472,26	€ 18.472,26	€ 18.472,26
1.2.1.1.200	Coof. Prog. PIS, emas, gal....			€ 7.179,00	€ 7.179,00	€ 7.179,00	€ 7.179,00
1.2.1.1.330	Interv. E coof. Per amb. Natura e patr. Agroo.....			€ 12.265,23	€ 12.265,23	€ 12.265,23	€ 12.265,23
1.2.1.2.25	Installaz. Impianto Termico Fot. CTA			€ 107.470,00	€ 107.470,00	€ 107.470,00	€ 107.470,00
1.1.2.6.195	Somme pregresse versam. L.266/2005 e 78/2010 (Capitolo nuova istituzione)			€ 585.000,00	€ 585.000,00	€ 585.000,00	€ 585.000,00
	<b>TOTALE MAGGIORI USCITE</b>			<b>€ 2.138.268,05</b>	<b>€ 2.138.268,05</b>	<b>€ 2.138.268,05</b>	<b>€ 2.138.268,05</b>

Riepilogo variazione e pareggio finanziario		
<b>Attività</b>		
Avanzo Amministrazione	€ 6.163.268,05	
	<b>€ 6.163.268,05</b>	
		<b>Differenza 0</b>
<b>Passività</b>		
Minori Entrate	0	
Maggiori Uscite	€ 6.163.268,05	
<b>TOTALE</b>	<b>€ 6.163.268,05</b>	

Considerato che si è verificato la congruità delle poste di variazione di bilancio finanziate dall'avanzo di amministrazione per l'esercizio finanziario 2014 e che la stessa non altera l'equilibrio di bilancio


come nel prospetto sopra evidenziato.

**Il Collegio**

per tutto sopra esposto, nell'attestare la corrispondenza delle risultanze di bilancio con le scritture contabili, e fatte salve le ulteriori osservazioni evidenziate nel corso dell'anno finanziario esprime "parere favorevole" all'approvazione del riaccertamento dei residui attivi e passivi, del conto consuntivo relativo all'esercizio finanziario 2013 nonché delle variazioni relative all'applicazione dell'avanzo di amministrazione che è stato redatto in conformità agli schemi previsti dal D.P.R. 97/2003.

Addì 28/11/2014, alle ore 13.00, il verbale viene letto, confermato e sottoscritto

Il Presidente: Dr. Giuseppe Aurelio ROSSELLO

Handwritten signature of Dr. Giuseppe Aurelio Rosello in black ink, written over a horizontal line.

Il Componente: Dott.ssa Concetta Longo

## COMUNITA' DEL PARCO

### VERBALE DELLA SEDUTA DEL 17/11/2014

La Comunità del Parco è stata regolarmente convocata per il giorno **17 Novembre 2014**, alle ore **9,00**, per discutere il seguente ordine del giorno:

1. Parere ex art. 10, com. 2, Legge 394/1991:


- Riaccertamento dei residui;
- Conto consuntivo 2013;
- Applicazione avanzo di amministrazione 2013 al bilancio 2014;
- Variazioni al Bilancio 2014;

Alle ore 11,00, il Segretario verbalizzante della seduta, constatata la presenza dei rappresentanti dei Comuni di Carpino, Rignano Garganico, Rodi Garganico e della Provincia di Foggia e verificata, quindi, la mancanza del numero legale, dichiara deserta la seduta.

**Il Segretario Verbalizzante**

**Il Direttore f. f.**

**Vincenzo TOTARO**



PAGINA BIANCA

**BILANCIO CONSUNTIVO**

PAGINA BIANCA

## Situazione Amministrativa


Esercizio 2013

<b>Consistenza della cassa all'inizio dell'esercizio</b>			<b>€ 14.115.455,77</b>
Riscossioni	in c/competenza	€ 2.641.142,85	
	in c/residui	647.930,21	
			€ 3.289.073,11
Pagamenti	in c/competenza	€ 1.699.311,01	
	in c/residui	€ 1.324.413,22	
			€ 3.023.724,23
<b>Consistenza della cassa alla fine dell'esercizio</b>			<b>€ 14.380.804,65</b>
Residui attivi	degli esercizi precedenti	€ 2.288.118,23	
	dell'esercizio	€ 161.344,36	
			€ 2.449.462,59
Residui passivi	degli esercizi precedenti	€ 4.544.706,16	
	dell'esercizio	€ 1.669.752,05	
			€ 6.214.458,21
<b>Avanzo d'amministrazione alla fine dell'esercizio</b>			<b>€ 10.615.809,03</b>

L'utilizzazione dell'avanzo di amministrazione :

al trattamento di fine rapporto	€ 600.837,93

Parte disponibile



Parte disponibile	€ 10.014.971,10
<b>Totale Risultato di amministrazione disponibile</b>	<b>€ 10.014.971,10</b>

PARTE I ENTRATE

codice	Denominazione	Gestione di competenza							Gestione dei residui attivi					Gestione di cassa			Totale dei residui attivi al termine dell'esercizio (9+15)
		Previsioni			Somme accertate			Differenza in + (10-7) o in - (7-10) rispetto alle previsioni	Residui all'inizio dell'esercizio	Riscossi	Rimasti da riscuotere (16-14)	Totale (14+15)	Variazioni in + (16-13) o in - (13-16)	Previsioni	Riscossioni	Differenze in + (20-19) o in - (19-20) rispetto alle previsioni	
		Iniziali	Variazioni in aumento (7-4) o diminuzione (4-7)	Definitive (4+5-6)	Riscosse	Rimaste da riscuotere (10-8)	Totale accertamenti (9+9)										
1-2	3	4	5-6	7	8	9	10	11-12	13	14	15	16	17-18	19	20	21-22	23
	Avenzo di amministrazione presunto Fondo Iniziale di cassa presunto	1.357.738,23	0,00	1.357.738,23										14.115.455,77			
101	CENTRO DI RESPONSABILITÀ 101 - IL DIRETTORE																
101.1	TITOLO I - ENTRATE CORRENTI																
101.1.2	UNITA' PREVISIONALE 3 LIVELLO II - ENTRATE DERIVANTI DA TRASFERIMENTI CORRENTI																
101.1.2.1	CATEGORIA 1 - TRASFERIMENTI DA PARTE DELLO STATO																
10	CONTRIBUTO ORDINARIO MINISTERO AMBIENTE	2.120.567,94	0,00	2.120.567,94	2.120.567,94	0,00	2.120.567,94	0,00	0,00	0,00	0,00	0,00	0,00	2.120.567,94	2.120.567,94	0,00	0,00
15	CONTRIBUTO MINISTERO AMBIENTE GESTIONE ISOLE TREMITI	70.000,00	-16.551,04	53.448,96	53.448,96	0,00	53.448,96	0,00	0,00	0,00	0,00	0,00	0,00	53.448,96	53.448,96	0,00	0,00
	TOTALE CATEGORIA 1 - TRASFERIMENTI DA PARTE DELLO STATO	2.190.567,94	0,00	2.174.016,90	2.174.016,90	0,00	2.174.016,90	0,00	0,00	0,00	0,00	0,00	0,00	2.174.016,90	2.174.016,90	0,00	0,00
101.1.2.2	CATEGORIA 2 - TRASFERIMENTI DA PARTE DELLE REGIONI																
16	CONTRIBUTO REGIONALE MEDITERRE	0,00	0,00	0,00	0,00	0,00	0,00	0,00	40.825,63	40.825,63	0,00	40.825,63	0,00	50.000,00	40.825,63	-9.174,37	0,00
20	CONTRIBUTO REGIONALE ARET	4.950,00	0,00	4.950,00	0,00	4.950,00	4.950,00	0,00	0,00	0,00	0,00	0,00	0,00	4.950,00	0,00	-4.950,00	4.950,00
25	CONTRIBUTO REGIONALE OFFERTA TURISTICA	0,00	7.500,00	7.500,00	0,00	7.500,00	7.500,00	0,00	0,00	0,00	0,00	0,00	0,00	7.500,00	0,00	-7.500,00	7.500,00
	TOTALE CATEGORIA 2 - TRASFERIMENTI DA PARTE DELLE REGIONI	4.950,00	7.500,00	12.450,00	0,00	12.450,00	12.450,00	0,00	40.825,63	40.825,63	0,00	40.825,63	0,00	62.450,00	40.825,63	-21.624,37	12.450,00
101.1.3	UNITA' PREVISIONALE 3 LIVELLO III - ALTRE ENTRATE																
101.1.3.1	CATEGORIA 1 - ENTRATE DERIVANTI DALLA VENDITA DI BENI E DALLA PRESTAZIONE DI SERVIZI																
10	RICAVI VENDITA PUBBLICAZIONI ED ALTRO MATERIALE PROMOZIONALE	2.000,00	0,00	2.000,00	419,71	0,00	419,71	-1.580,29	0,00	0,00	0,00	0,00	0,00	2.000,00	419,71	-1.580,29	0,00
15	RICAVI DERIVANTI CONCESSIONE USO MARCHIO	0,00	0,00	0,00	123,93	0,00	123,93	123,93	0,00	0,00	0,00	0,00	0,00	0,00	123,93	123,93	0,00
25	PROVENTI DERIVANTI DALL'UTILIZZO DI ATTREZZATURE E STRUTTURE DELL'ENTE	10.500,00	0,00	10.500,00	6.699,00	175,98	6.874,98	-3.625,32	0,00	0,00	0,00	0,00	0,00	10.500,00	6.699,00	-3.801,00	175,98
35	PROVENTI ACCESSO AREA MARINA PROTETTA	30.000,00	0,00	30.000,00	7.460,00	0,00	7.460,00	-22.540,00	8.080,00	8.080,00	0,00	8.080,00	0,00	38.080,00	15.540,00	-22.540,00	0,00
	TOTALE CATEGORIA 1 - ENTRATE DERIVANTI DALLA VENDITA DI BENI E DALLA PRESTAZIONE DI SERVIZI	42.500,00	0,00	42.500,00	14.702,64	175,98	14.878,32	-23,93	8.080,00	8.080,00	0,00	8.080,00	0,00	60.580,00	22.782,64	-37.797,36	175,98




PARTE I ENTRATE

codice	Denominazione	Gestione di competenza							Gestione dei residui attivi					Gestione di cassa			Totale dei residui attivi al termine dell'esercizio (9+15)
		Previsioni			Somme accertate				Residui all'inizio dell'esercizio	Riscossi	Rimasti da riscuotere (10-14)	Totali (14+15)	Variazioni in + (10-13) o in - (13-10)	Previsioni	Riscossioni	Differenze in + (20-19) o in - (19-20) rispetto alle previsioni	
		Iniziali	Variazioni in aumento (7-4) o diminuzione (4-7)	Definitive (4+5-6)	Riscosse	Rimaste da riscuotere (10-8)	Totale accertamenti (8+9)	Differenze in + (10-7) o in - (7-10) rispetto alle previsioni									
N.	3	4	5-6	7	8	9	10	11-12	13	14	15	16	17-18	19	20	21-22	23
101.1.3.2	<b>CATEGORIA 2 - REDDITI E PROVENTI PATRIMONIALI</b>																
10	INTERESSI ATTIVI SU DEPOSITI E CONTI CORRENTI	500,00	0,00	500,00	3,47	2,98	6,45	-493,55	290,81	290,81	0,00	290,81	0,00	790,81	294,28	-496,53	2,98
	<b>TOTALE CATEGORIA 2 - REDDITI E PROVENTI PATRIMONIALI</b>	500,00	0,00	500,00	3,47	2,98	6,45	-493,55	290,81	290,81	0,00	290,81	0,00	790,81	294,28	-496,53	2,98
101.1.3.3	<b>CATEGORIA 3 - POSTE CORRETTIVE E COMPENSATIVE DI USCITE CORRENTI</b>																
10	RECUPERI E RIMBORSI DIVERSI	1.800,00	0,00	1.500,00	1.032,79	0,00	1.032,79	-467,21	320,24	0,00	228,50	228,50	-91,74	1.500,00	1.032,79	-467,21	228,50
	<b>TOTALE CATEGORIA 3 - POSTE CORRETTIVE E COMPENSATIVE DI USCITE CORRENTI</b>	1.800,00	0,00	1.500,00	1.032,79	0,00	1.032,79	-467,21	320,24	0,00	228,50	228,50	-91,74	1.500,00	1.032,79	-467,21	228,50
101.1.3.4	<b>CATEGORIA 4 - ENTRATE NON CLASSIFICABILI IN ALTRE VOCI</b>																
10	PROVENTI PER CONCILIAZIONE AMMENDE E DA ALTRI PROVENTI EVENTUALI	1.500,00	0,00	1.500,00	1.300,09	100,00	1.400,09	-99,91	22,09	0,00	22,09	22,09	0,00	1.522,09	1.300,09	-222,00	122,09
	<b>TOTALE CATEGORIA 4 - ENTRATE NON CLASSIFICABILI IN ALTRE VOCI</b>	1.500,00	0,00	1.500,00	1.300,09	100,00	1.400,09	-99,91	22,09	0,00	22,09	22,09	0,00	1.522,09	1.300,09	-222,00	122,09
	<b>TOTALE ENTRATE CORRENTI CENTRO DI RESP. IL DIRETTORE</b>	2.241.517,94	7.500,00 -16.851,04	2.232.466,90	3.191.056,89	12.728,66	2.203.784,65	-123,83 -26.806,28	49.538,77	49.196,44	250,59	49.447,03	0,00 -91,74	2.290.859,80	2.240.262,33	-50.731,40	123,83
	<b>TOTALE GENERALE ENTRATE CORRENTI</b>	2.241.517,94	7.500,00 -16.851,04	2.232.466,90	3.191.056,89	12.728,66	2.203.784,65	-123,83 -26.806,28	49.538,77	49.196,44	250,59	49.447,03	0,00 -91,74	2.290.859,80	2.240.262,33	-50.731,40	123,83
101	<b>CENTRO DI RESPONSABILITÀ 101 - IL DIRETTORE</b>																
101.2	<b>TITOLO II - ENTRATE IN CONTO CAPITALE</b>																
101.2.2	<b>UNITA' PREVISIONALE 3 LIVELLO II - ENTRATE DERIVANTI DA TRASFERIMENTI IN CONTO CAPITALE</b>																
101.2.2.1	<b>CATEGORIA 1 - TRASFERIMENTI DALLO STATO</b>																
35	CONTRIBUTO M.A. RISERVE MARINE	60.000,00	80.000,00	140.000,00	140.000,00	0,00	140.000,00	0,00	481.150,00	84.937,75	416.212,25	481.150,00	0,00	140.000,00	204.937,75	64.937,75	416.212,25
40	FINANZIAMENTO M.A. PER TURISMO ED ARTIGIANATO	0,00	0,00	0,00	0,00	0,00	0,00	0,00	0,00	0,00	0,00	0,00	0,00	43.020,93	0,00	-43.020,93	0,00
90	PROG. BIRE SHARING E FONDI RINNOVABILI - CONTRIB. MIN. AMBIENTE	0,00	0,00	0,00	0,00	0,00	0,00	0,00	197.342,00	191.372,33	5.969,67	197.342,00	0,00	197.342,00	191.372,33	-5.969,67	5.969,67
95	CONTRIBUTO M.A. PER MANUTENZIONE IMMOBILI C. T.A.	0,00	0,00	0,00	0,00	0,00	0,00	0,00	75.000,00	0,00	75.000,00	75.000,00	0,00	75.000,00	0,00	-75.000,00	75.000,00
100	CONTRIBUTO M.A. - CAP. 1551 -	0,00	145.000,00	145.000,00	0,00	145.000,00	145.000,00	0,00	0,00	0,00	0,00	0,00	0,00	145.000,00	0,00	-145.000,00	145.000,00
105	CONTRIBUTO M.A. RISERVA MARINA (EX CAP. 1551)	0,00	40.000,00	40.000,00	40.000,00	0,00	40.000,00	0,00	0,00	0,00	0,00	0,00	0,00	40.000,00	40.000,00	0,00	0,00



PARTE I ENTRATE

codice	Denominazione	Gestione di competenza							Gestione dei residui attivi					Gestione di cassa			Totale dei residui attivi al termine dell'esercizio (9+15)
		Previsioni		Somme accertate			Differenze in + (10-7) o in - (7-10) rispetto alle previsioni	Residui all'inizio dell'esercizio	Riscosse	Rimasti da riscuotere (16-14)	Totale (14+15)	Variazioni in + (16-13) o in - (13-16)	Previsioni	Riscossioni	Differenze in + (20-19) o in - (19-20) rispetto alle previsioni		
		Iniziali	Variazioni in aumento (7-4) o diminuzione (4-7)	Definitive (4+5-8)	Riscosse	Rimaste da riscuotere (10-8)										Totale accertamenti (8+9)	
N.		4	5-8	7	8	9	10	11-12	13	14	15	16	17-18	19	20	21-22	23
	<b>TOTALE CATEGORIA 1 - TRASFERIMENTI DALLLO STATO</b>	86.000,00	266.000,00 0,00	325.000,00	180.000,00	146.000,00	325.000,00	0,00 0,00	763.492,00	268.310,00	497.181,92	763.492,00	0,00 0,00	640.362,93	436.310,98	84.937,75 -268.390,60	642.181,92
101.2.2.2	<b>CATEGORIA 2 - TRASFERIMENTI DALLE REGIONI</b>																
30	REGIONE PUGLIA REALIZZAZIONE PIS	0,00	0,00	0,00	0,00	0,00	0,00	0,00	618.243,97	337.541,89	289.913,13	607.465,02	-7.788,95	752.255,93	337.541,89	-414.714,04	289.913,13
50	CONTRIBUTO PER INTERVENTI DI PROTEZIONE PATRIMONIO AMBIENTALE	0,00	0,00	0,00	0,00	0,00	0,00	0,00	909.743,75	0,00	909.743,75	909.743,75	0,00	909.743,75	0,00	-909.743,75	909.743,75
60	PIANO STRATEGICO AREA VASTA "CAPITANATA 2020" - LOCAL LAB -	0,00	0,00	0,00	0,00	0,00	0,00	0,00	28.266,66	0,00	28.266,66	28.266,66	0,00	28.266,66	0,00	-28.266,66	28.266,66
	<b>TOTALE CATEGORIA 2 - TRASFERIMENTI DALLE REGIONI</b>	0,00	0,00 0,00	0,00	0,00	0,00	0,00	0,00	1.533.254,38	337.541,89	1.207.823,84	1.545.465,43	0,00 -7.788,95	1.690.266,34	337.541,89	0,00 -1.382.724,45	1.207.823,84
101.2.2.3	<b>CATEGORIA 3 - TRASFERIMENTI DA COMUNI E PROVINCE</b>																
10	CONTRIBUTO PROVINCIA DI FOGGIA PROGETTO LIFE MONTENERO	0,00	0,00	0,00	0,00	0,00	0,00	0,00	150.010,50	0,00	150.010,50	150.010,50	0,00	150.010,50	0,00	-150.010,50	150.010,50
	<b>TOTALE CATEGORIA 3 - TRASFERIMENTI DA COMUNI E PROVINCE</b>	0,00	0,00 0,00	0,00	0,00	0,00	0,00	0,00	150.010,50	0,00	150.010,50	150.010,50	0,00 0,00	150.010,50	0,00	0,00 -150.010,50	150.010,50
101.2.2.4	<b>CATEGORIA 4 - TRASFERIMENTI DA ALTRI ENTI DEL SETTORE PUBBLICO</b>																
20	PSL - GAL GARGANO - INTERVENTI 1.4C E 1.4D	0,00	0,00	0,00	0,00	0,00	0,00	0,00	4.963,46	0,00	4.963,46	4.963,46	0,00	4.963,46	0,00	-4.963,46	4.963,46
30	GAL GARGANO - PROGETTO PAESAGGIO -	0,00	0,00	0,00	0,00	0,00	0,00	0,00	14.166,90	0,00	14.166,90	14.166,90	0,00	14.166,90	0,00	-14.166,90	14.166,90
40	CONTRIBUTO UNIONE EUROPEA PROGETTO LIFE MONTENERO	0,00	0,00	0,00	0,00	0,00	0,00	0,00	410.565,20	0,00	410.565,20	410.565,20	0,00	410.565,20	0,00	-410.565,20	410.565,20
	<b>TOTALE CATEGORIA 4 - TRASFERIMENTI DA ALTRI ENTI DEL SETTORE PUBBLICO</b>	0,00	0,00 0,00	0,00	0,00	0,00	0,00	0,00	429.695,56	0,00	429.695,56	429.695,56	0,00 0,00	429.695,56	0,00	0,00 -429.695,56	429.695,56
	<b>TOTALE ENTRATE IN CONTO CAPITALE CENTRO DI RESP. IL DIRETTORE</b>	60.000,00	266.000,00 0,00	325.000,00	180.000,00	146.000,00	325.000,00	0,00 0,00	2.866.482,46	593.851,97	2.284.811,54	2.878.663,51	0,00 -7.788,95	2.910.335,35	773.851,97	54.937,75 -2.201.421,13	2.429.811,54
	<b>TOTALE GENERALE ENTRATE IN CONTO CAPITALE</b>	60.000,00	266.000,00 0,00	325.000,00	180.000,00	146.000,00	325.000,00	0,00 0,00	2.866.482,46	593.851,97	2.284.811,54	2.878.663,51	0,00 -7.788,95	2.910.335,35	773.851,97	54.937,75 -2.201.421,13	2.429.811,54
101	CENTRO DI RESPONSABILITÀ 101 - IL DIRETTORE																
101.4	TITOLO IV - PARTITE DI GIRO																
101.4.1	UNITA' PREVISIONALE 3 LIVELLO 1 - ENTRATE AVENTI NATURA DI PARTITE DI GIRO																




PARTE I ENTRATE

codice	Denominazione	Gestione di competenza							Gestione dei residui attivi					Gestione di cassa			Totale dei residui attivi al termine dell'esercizio (9+15)
		Previsioni			Somme accertate			Differenza in + (10-7) o in - (7-10) rispetto alle previsioni	Residui all'inizio dell'esercizio	Riscossi	Rimasti da riscuotere (16-14)	Totale (14+15)	Variazioni in + (10-13) o in - (13-16)	Previsioni	RISCOSSIONI	Differenza in + (20-19) o in - (19-20) rispetto alle previsioni	
		Iniziali	Variazioni in aumento (7-4) o diminuzione (4-7)	Definitive (4+5-6)	Riscossa	Rimaste da riscuotere (10-8)	Totale accertamenti (8+9)										
N.	3	4	5-6	7	8	9	10	11-12	13	14	15	16	17-18	19	20	21-22	23
101.4.1.1	<b>CATEGORIA 1 - ENTRATI AVENTI NATURA DI PARTITE DI GIRO</b>																
10	RITENUTE IRPEF	350.000,00	0,00	350.000,00	148.206,86	0,70	148.207,56	-201.792,44	0,00	0,00	0,00	0,00	0,00	368.855,81	148.206,86	-220.448,75	0,70
15	RITENUTE PREVIDENZIALI E ASSISTENZIALI	208.000,00	0,00	208.000,00	63.265,90	0,00	63.265,90	-136.734,10	0,00	0,00	0,00	0,00	0,00	214.186,15	63.265,90	-190.920,25	0,00
20	RITENUTE DIVERSE	25.000,00	0,00	25.000,00	0,00	0,00	0,00	-25.000,00	0,00	0,00	0,00	0,00	0,00	25.000,00	0,00	-25.000,00	0,00
26	TRATTENUTE PER CONTO DI TERZI	55.000,00	0,00	55.000,00	14.097,00	0,00	14.097,00	-40.903,00	0,00	0,00	0,00	0,00	0,00	55.000,00	14.097,00	-40.903,00	0,00
30	DEPOSITI CAUZIONALI	5.000,00	0,00	5.000,00	0,00	0,00	0,00	-5.000,00	1.239,83	0,00	189,83	189,83	-1.050,00	0.239,83	0,00	-8.239,83	189,83
35	RIMBORSO FONDI SERVIZIO ECONOMATO	18.000,00	0,00	15.000,00	0,00	3.000,00	3.000,00	-12.000,00	3.000,00	3.000,00	0,00	3.000,00	0,00	18.000,00	3.000,00	-15.000,00	3.000,00
45	RECUPERO ANTICIPAZIONI VARIE	80.000,00	0,00	80.000,00	24.796,59	0,00	24.796,59	-54.988,44	4.748,12	1.881,85	2.866,27	4.748,12	0,00	82.708,37	29.478,41	-56.028,66	3.481,27
50	RITENUTE D'ACCONTO	250.000,00	0,00	250.000,00	19.120,54	0,00	19.120,54	-230.879,38	0,00	0,00	0,00	0,00	0,00	250.000,00	19.120,54	-230.879,38	0,00
	<b>TOTALE CATEGORIA 1 - ENTRATI AVENTI NATURA DI PARTITE DI GIRO</b>	<b>980.000,00</b>	<b>0,00</b>	<b>980.000,00</b>	<b>270.086,96</b>	<b>3.615,70</b>	<b>273.702,66</b>	<b>-706.297,34</b>	<b>8.987,95</b>	<b>4.881,85</b>	<b>3.056,10</b>	<b>7.937,95</b>	<b>-1.050,00</b>	<b>1.019.786,96</b>	<b>274.968,81</b>	<b>-744.818,15</b>	<b>6.671,80</b>
	<b>TOTALE ENTRATE PARTITE DI GIRO CENTRO DI RESP. IL DIRETTORE</b>	<b>980.000,00</b>	<b>0,00</b>	<b>980.000,00</b>	<b>270.086,96</b>	<b>3.615,70</b>	<b>273.702,66</b>	<b>-706.297,34</b>	<b>8.987,95</b>	<b>4.881,85</b>	<b>3.056,10</b>	<b>7.937,95</b>	<b>-1.050,00</b>	<b>1.019.786,96</b>	<b>274.968,81</b>	<b>-744.818,15</b>	<b>6.671,80</b>
	<b>TOTALE GENERALE ENTRATE GESTIONI SPECIALI E PARTITE DI GIRO</b>	<b>980.000,00</b>	<b>0,00</b>	<b>980.000,00</b>	<b>270.086,96</b>	<b>3.615,70</b>	<b>273.702,66</b>	<b>-706.297,34</b>	<b>8.987,95</b>	<b>4.881,85</b>	<b>3.056,10</b>	<b>7.937,95</b>	<b>-1.050,00</b>	<b>1.019.786,96</b>	<b>274.968,81</b>	<b>-744.818,15</b>	<b>6.671,80</b>
	<b>Riepilogo dei titoli</b>																
	<b>Riepilogo dei titoli Centro di responsabilità amm.va "IL DIRETTORE"</b>																
	TITOLO I	2.241.517,94	-9.051,04	2.232.466,90	2.191.035,89	12.728,06	2.203.764,55	-21.882,35	49.536,77	49.196,44	250,59	49.447,03	-91,74	2.290.856,80	2.240.252,33	-50.607,47	12.979,25
	TITOLO II	60.000,00	265.000,00	325.000,00	180.000,00	145.000,00	325.000,00	0,00	2.886.452,46	593.851,97	2.284.811,54	2.878.663,51	-7.788,95	2.910.335,35	773.851,97	-2.136.483,38	2.429.811,54
	TITOLO IV	980.000,00	0,00	980.000,00	270.086,96	3.615,70	273.702,66	-706.297,34	8.987,95	4.881,85	3.056,10	7.937,95	-1.050,00	1.019.786,96	274.968,81	-744.818,15	6.671,80
	<b>Totale delle entrate Centro di responsabilità amm.va "IL DIRETTORE"</b>	<b>3.281.517,94</b>	<b>265.000,00</b>	<b>3.537.466,90</b>	<b>2.641.142,85</b>	<b>161.344,36</b>	<b>2.802.467,21</b>	<b>-734.979,59</b>	<b>2.944.979,18</b>	<b>647.930,26</b>	<b>2.288.118,23</b>	<b>2.936.048,49</b>	<b>-4.930,69</b>	<b>6.220.982,11</b>	<b>3.289.073,11</b>	<b>-2.931.909,09</b>	<b>2.449.462,59</b>
	<b>Riepilogo delle entrate di tutti i Centri di responsabilità amm.va</b>																
	TITOLO I	2.241.517,94	-9.051,04	2.232.466,90	2.191.035,89	12.728,06	2.203.764,55	-21.882,35	49.536,77	49.196,44	250,59	49.447,03	-91,74	2.290.856,80	2.240.252,33	-50.607,47	12.979,25
	TITOLO II	60.000,00	265.000,00	325.000,00	180.000,00	145.000,00	325.000,00	0,00	2.886.452,46	593.851,97	2.284.811,54	2.878.663,51	-7.788,95	2.910.335,35	773.851,97	-2.136.483,38	2.429.811,54
	TITOLO IV	980.000,00	0,00	980.000,00	270.086,96	3.615,70	273.702,66	-706.297,34	8.987,95	4.881,85	3.056,10	7.937,95	-1.050,00	1.019.786,96	274.968,81	-744.818,15	6.671,80
	<b>TOTALE</b>	<b>3.281.517,94</b>	<b>265.000,00</b>	<b>3.537.466,90</b>	<b>2.641.142,85</b>	<b>161.344,36</b>	<b>2.802.467,21</b>	<b>-734.979,59</b>	<b>2.944.979,18</b>	<b>647.930,26</b>	<b>2.288.118,23</b>	<b>2.936.048,49</b>	<b>-4.930,69</b>	<b>6.220.982,11</b>	<b>3.289.073,11</b>	<b>-2.931.909,09</b>	<b>2.449.462,59</b>
	<b>TOTALE GENERALE DELLE ENTRATE</b>	<b>4.438.254,17</b>	<b>265.000,00</b>	<b>4.698.206,15</b>	<b>2.641.142,85</b>	<b>161.344,36</b>	<b>2.802.467,21</b>	<b>-736.163,62</b>	<b>2.944.979,18</b>	<b>647.930,26</b>	<b>2.288.118,23</b>	<b>2.936.048,49</b>	<b>0,00</b>	<b>20.236.437,58</b>	<b>3.289.073,11</b>	<b>-14.180.517,48</b>	<b>2.449.462,59</b>


PARTE IV SPESE

codice	Denominazione	Gestione di competenza							Gestione dei residui passivi					Gestione di cassa			Totale dei residui passivi al termine dell'esercizio (9+15)
		Previsioni			Somme impegnate			Differenze in + (10-7) o in - (7-10) rispetto alle previsioni	Residui all'inizio dell'esercizio	Pagati	Rimasti da pagare (18-14)	Totali (14+15)	Variazioni in + (10-13) o in - (13-16)	Previsioni	Pagamenti	Differenze in + (20-19) o in - (19-20) rispetto alle previsioni	
		Initiali	Variazioni in aumento (7-4) o diminuzione (4-7)	Definitive (4+5-6)	Pagate	Rimaste da pagare (10-8)	Totale impegni (8+9)										
N.	3	4	5-6	7	8	9	10	11-12	13	14	15	16	17-18	19	20	21-22	23
1-2		0,00	0,00	0,00													
101	CENTRO DI RESPONSABILITÀ 101 - IL DIRETTORE																
101.1	TITOLO I - SPESE CORRENTI																
101.1.1	UNITA' PREVISIONALE 3 LIVELLO I - FUNZIONAMENTO																
101.1.1.1	CATEGORIA 1 - USCITE PER GLI ORGANI DELL'ENTE																
5	ASSEGNI E INDENNITA' ALLA PRESIDENZA	27.000,00	0,00	27.000,00	28.972,28	0,00	28.972,28	-27,72	0,00	0,00	0,00	0,00	0,00	27.000,00	28.972,28	-27,72	0,00
10	COMPENSI VICE PRESIDENTE E GIUNTA ESECUTIVA	1.800,00	-1.500,00	0,00	0,00	0,00	0,00	0,00	0,00	0,00	0,00	0,00	0,00	0,00	0,00	0,00	0,00
20	COMPENSI COLLEGIO REVISORI DEI CONTI	3.848,00	-1.095,00	2.751,00	2.751,00	0,00	2.751,00	0,00	233,84	233,84	0,00	233,84	0,00	2.984,84	2.984,84	0,00	0,00
25	COMPENSI E RIMBORSO SPESE NUCLEO DI VALUTAZIONE	18.200,00	-500,00	15.700,00	0,00	15.700,00	15.700,00	0,00	10.750,34	10.750,34	0,00	10.750,34	0,00	31.900,00	10.750,34	-21.149,66	15.700,00
30	INDENNITA' E RIMBORSO SPESE TRASPORTO MISSIONI ORGANI ISTITUZIONALI	12.500,00	0,00	12.500,00	9.206,00	1.418,38	10.622,38	-1.877,62	174,00	174,00	0,00	174,00	0,00	12.674,00	8.380,00	-3.294,00	1.418,38
80	ONERI PREVIDENZIALI /IMPOSTE PER AMMINISTRATORI	8.000,00	0,00	8.000,00	5.398,58	480,78	5.889,37	-110,83	480,81	480,81	0,00	480,81	0,00	7.112,67	5.858,40	-1.252,27	480,78
90	PREMI ASSICURATIVI PER AMMINISTRATORI E REVISORI	3.000,00	0,00	3.000,00	3.000,00	0,00	3.000,00	0,00	0,00	0,00	0,00	0,00	0,00	3.000,00	3.000,00	0,00	0,00
95	INDENNITA' FORTAVOCE ENTE	11.577,80	3.095,00	14.672,80	13.385,36	757,27	14.142,63	-530,17	10.600,00	10.600,00	0,00	10.600,00	0,00	24.672,80	23.385,36	-1.287,44	757,27
	<b>TOTALE CATEGORIA 1 - USCITE PER GLI ORGANI DELL'ENTE</b>	<b>81.623,80</b>	<b>3.095,00</b>	<b>81.623,80</b>	<b>60.713,23</b>	<b>18.364,43</b>	<b>79.077,66</b>	<b>0,00</b>	<b>21.818,85</b>	<b>21.818,85</b>	<b>0,00</b>	<b>21.818,85</b>	<b>0,00</b>	<b>109.844,31</b>	<b>82.332,22</b>	<b>-27.012,09</b>	<b>18.364,43</b>
101.1.1.2	CATEGORIA 2 - ONERI PER IL PERSONALE IN ATTIVITA' DI SERVIZIO																
10	RETRIBUZIONE PERSONALE DIPENDENTE	832.800,00	0,00	832.800,00	538.229,50	0,00	538.229,50	-96.570,50	0,00	0,00	0,00	0,00	0,00	717.329,25	538.229,50	-181.099,75	0,00
20	ONERI PREVIDENZIALI E ASSISTENZIALI A CARICO ENTE	200.000,00	0,00	200.000,00	135.523,99	21.468,87	156.990,86	-43.009,14	23.321,15	23.321,15	0,00	23.321,15	0,00	237.106,18	158.845,14	-78.261,05	21.468,87
30	INTERVENTI ASSISTENZIALI A FAVORE DEL PERSONALE	8.328,00	0,00	8.328,00	0,00	0,00	0,00	-8.328,00	88.483,26	0,00	7.989,70	7.989,70	-57.509,55	85.130,25	0,00	-85.130,25	7.989,70
35	INDENNITA' E RIMBORSO SPESE TERRITORIO NAZIONALE	6.772,00	0,00	6.772,00	1.919,02	1.072,49	2.991,51	-3.780,49	1.216,01	1.216,01	0,00	1.216,01	0,00	7.991,42	3.135,03	-4.856,39	1.072,49
45	CORSI PERSONALE DIPENDENTE	393,00	0,00	393,00	0,00	0,00	0,00	-393,00	0,00	0,00	0,00	0,00	0,00	393,00	0,00	-393,00	0,00
50	SERVIZI SOCIALI MENSA AZIENDALE	15.000,00	0,00	15.000,00	0,00	10.000,00	10.000,00	-5.000,00	15.002,00	15.002,00	0,00	15.002,00	0,00	48.838,90	15.002,00	-33.836,90	10.000,00
55	PREMI ASSICURATIVI PER PERSONALE	9.800,00	0,00	9.800,00	9.800,00	0,00	9.800,00	0,00	0,00	0,00	0,00	0,00	0,00	9.800,00	9.800,00	0,00	0,00
60	IRAP SU RETRIBUZIONI PERSONALE DIPENDENTE	88.000,00	0,00	88.000,00	48.484,84	7.868,86	54.131,70	-13.868,30	8.328,88	8.328,88	0,00	8.328,88	0,00	80.911,10	54.792,72	-26.118,38	7.868,86
	<b>TOTALE CATEGORIA 2 - ONERI PER IL PERSONALE IN ATTIVITA' DI SERVIZIO</b>	<b>938.881,00</b>	<b>0,00</b>	<b>938.881,00</b>	<b>729.837,35</b>	<b>48.204,22</b>	<b>779.143,57</b>	<b>0,00</b>	<b>113.381,28</b>	<b>47.868,04</b>	<b>7.883,70</b>	<b>85.851,74</b>	<b>0,00</b>	<b>1.167.566,11</b>	<b>777.809,39</b>	<b>-389.706,72</b>	<b>48.189,92</b>
101.1.1.3	CATEGORIA 3 - USCITE PER L'ACQUISTO DI BENI DI CONSUMO E DI SERVIZI																
10	FITTI IMMOBILI E ONERI ACCESSORI	12.550,00	0,00	12.550,00	5.637,86	6.878,22	12.515,88	-34,12	3.407,52	1.800,00	1.807,52	3.407,52	0,00	22.910,52	7.237,66	-15.672,86	6.865,74
15	SPESE ACQUA, GAS, ENERGIA ELETTRICA, RISCALDAMENTO	2.000,00	-800,00	1.500,00	658,49	0,00	658,49	-845,51	597,00	597,00	0,00	597,00	0,00	2.067,10	1.253,49	-813,61	0,00
25	PREMI ASSICURATIVI, RISCHI, INCENDI E FURTI	3.800,00	0,00	3.800,00	2.468,51	99,89	2.568,90	-1.031,50	0,00	0,00	0,00	0,00	0,00	3.800,00	2.468,51	-1.331,49	99,89
30	MANUTENZIONE E PULIZIA LOCALI	18.011,00	2.000,00	16.011,00	13.339,50	4.491,00	17.830,50	-180,50	16.220,33	16.220,33	0,00	15.220,33	0,00	85.946,70	28.559,83	-57.386,87	4.491,00



PARTE II SPESE

codice	Denominazione	Gestione di competenza							Gestione dei residui passivi					Gestione di cassa			Totale dei residui passivi al termine dell'esercizio (9+15)
		Previsioni			Somma impegnata			Differenze in + (10-7) o in - (7-10) rispetto alle previsioni	Residui all'inizio dell'esercizio	Pagati	Rimasti da pagare (16-14)	Totali (14+15)	Variazioni in + (16-13) o in - (13-16)	Previsioni	Pagamenti	Differenze in + (20-19) o in - (19-20) rispetto alle previsioni	
		Iniziali	Variazioni in aumento (7-4) o diminuzione (4-7)	Definitive (4+5-6)	Pagate	Rimaste da pagare (10-8)	Totale impegni (8+9)										
1-2	3	4	5-6	7	8	9	10	11-12	13	14	15	16	17-18	19	20	21-22	23
35	SPESE POSTALI E TELEGRAFICHE	8.000,00	0,00	8.000,00	7.198,19	801,81	8.000,00	0,00	3.879,08	3.240,71	0,00	3.240,71	-738,35	11.879,08	10.438,90	-1.540,18	801,81
40	SPESE PUBBLICAZIONI USO UFFICIO	1.000,00	0,00	1.000,00	0,00	990,00	990,00	-10,00	4.428,82	1.982,59	2.446,03	4.428,82	0,00	5.439,11	1.982,59	-3.456,52	3.456,03
45	ACQUISTI DI MATERIALE DI CONSUMO, ECONOMATO E DI CARATTERE TECNICO	12.000,00	0,00	12.000,00	3.319,35	5.157,24	8.476,59	-3.523,41	22.825,08	11.369,40	11.456,68	22.825,08	0,00	35.799,79	14.867,75	-21.112,01	16.613,82
50	SPESE GESTIONE STRUTTURE INFORMATICHE	50.000,00	500,00	50.500,00	13.599,13	38.867,99	50.477,12	-22,88	52.513,72	28.493,47	24.014,25	52.513,72	0,00	108.969,64	42.088,80	-66.881,04	60.902,24
55	SPESE TELEFONICHE	8.000,00	0,00	8.000,00	4.901,27	1.088,47	5.999,74	-2.000,28	1.148,50	1.148,50	0,00	1.148,50	0,00	9.360,70	8.049,77	-3.310,93	1.099,47
65	ACQUISTO VESTIARIO E ATTREZZATURE VARIE AL PERSONALE	0,00	0,00	0,00	0,00	0,00	0,00	0,00	9.871,96	8.985,48	0,00	8.985,48	-886,52	20.000,00	8.985,48	-11.014,54	0,00
70	MANUTENZIONE ARREDI E ATTREZZATURE	2.000,00	0,00	2.000,00	0,00	0,00	0,00	-2.000,00	0,00	0,00	0,00	0,00	0,00	2.711,78	0,00	-2.711,78	0,00
75	MANUTENZIONE ED ADEGUAMENTO IMPIANTI	7.000,00	0,00	7.000,00	8.222,00	0,00	6.222,00	-778,00	0,00	0,00	0,00	0,00	0,00	7.700,00	9.222,00	-778,00	0,00
80	MANUTENZIONE CARTELLONISTICA	0,00	0,00	0,00	0,00	0,00	0,00	0,00	0,00	0,00	0,00	0,00	0,00	40.000,00	0,00	-40.000,00	0,00
90	ONERI PER INCARICHI TECNICI	5.000,00	0,00	5.000,00	345,88	4.654,00	4.899,88	-0,32	7.267,48	7.267,48	0,00	7.267,48	0,00	26.205,75	7.813,18	-18.592,59	4.854,00
95	TRASPORTI E FACCHINAGGI	0,00	0,00	0,00	0,00	0,00	0,00	0,00	3.872,00	3.872,00	0,00	3.872,00	0,00	3.872,00	3.872,00	0,00	0,00
100	SPESE GESTIONE AUTOMEZZI ASSICURAZIONI E BOLLI	4.795,62	0,00	4.795,62	4.450,19	338,82	4.795,11	-0,51	502,37	502,37	0,00	502,37	0,00	5.287,99	4.956,58	-339,43	338,82
105	SPESE PER STAMPA ANNI, MONOGRAFIE, BOLLETTINI, ESTRATTI ECC.	0,00	0,00	0,00	0,00	0,00	0,00	0,00	20.132,00	20.132,00	0,00	20.132,00	0,00	57.460,01	20.132,00	-37.328,01	0,00
110	SPESE ABBONAMENTI, ACQUISTO RIVISTE E GIORNALI	2.000,00	0,00	2.000,00	1.279,97	422,39	1.702,36	-297,84	550,01	0,00	550,01	550,01	0,00	2.825,01	1.279,97	-1.545,04	972,40
115	RIMBORSO AL COMUNE PER ENERGIA ELETTRICA, ACQUA, RISCALDAMENTO E VARI	6.000,00	0,00	6.000,00	0,00	8.000,00	8.000,00	0,00	0,00	0,00	0,00	0,00	0,00	6.000,00	0,00	-6.000,00	6.000,00
120	SPESE ATTUAZIONE LEGGE N.826/94	2.087,74	0,00	2.087,74	750,00	1.337,00	2.087,00	-0,74	3.168,77	3.168,77	0,00	3.168,77	0,00	6.754,81	3.916,77	-2.838,04	1.337,00
125	SPESE PER AVVISI E INSERZIONI	2.000,00	-2.000,00	0,00	0,00	0,00	0,00	0,00	0,00	0,00	0,00	0,00	0,00	878,97	0,00	-878,97	0,00
130	SPESE PER ATTIVITA' DI FORMAZIONE SU STRUMENTI DI PIANIFICAZIONE DELLELENTE	0,00	0,00	0,00	0,00	0,00	0,00	0,00	0,00	0,00	0,00	0,00	0,00	15.000,00	0,00	-15.000,00	0,00
135	ONERI PER INCARICHI SPECIALI	1.511,00	0,00	1.511,00	0,00	1.500,00	1.500,00	-11,00	2.323,76	1.000,00	1.323,76	2.323,76	0,00	4.861,04	1.900,00	-3.861,04	2.823,76
140	SPESE CARTOGRAFICHE, CLASSIFICAZIONI TERRENI	0,00	0,00	0,00	0,00	0,00	0,00	0,00	479,00	291,00	188,00	479,00	0,00	587,00	291,00	-296,00	168,00
145	SPESE DI RAPPRESENTANZA	275,00	0,00	275,00	181,50	0,00	181,50	-93,50	0,00	0,00	0,00	0,00	0,00	275,00	181,50	-93,50	0,00
155	SPESE DIVERSE PER VIGILANZA	2.619,00	0,00	2.619,00	2.334,50	239,75	2.574,25	-44,75	211,75	211,75	0,00	211,75	0,00	2.662,71	2.549,25	-339,46	239,75
160	SPESE PER PUBBLICITA'	106,00	0,00	106,00	0,00	0,00	0,00	-106,00	0,00	0,00	0,00	0,00	0,00	106,00	0,00	-106,00	0,00
165	SPESE PER ACCERTAMENTI SANITARI DIPENDENTI	0,00	0,00	0,00	0,00	0,00	0,00	0,00	5.000,00	162,00	4.838,00	5.000,00	0,00	5.000,00	162,00	-4.838,00	4.838,00
	<b>TOTALE CATEGORIA 3 - USCITE PER L'ACQUISTO DI BENI DI CONSUMO E DI SERVIZI</b>	<b>148.555,38</b>	<b>1.600,00</b> <b>-3.600,00</b>	<b>148.555,38</b>	<b>86.679,94</b>	<b>70.894,78</b>	<b>137.876,72</b>	<b>0,00</b> <b>-16.978,54</b>	<b>157.296,95</b>	<b>109.247,83</b>	<b>46.049,25</b>	<b>155.872,08</b>	<b>8,89</b> <b>-1.424,87</b>	<b>803.862,23</b>	<b>178.927,77</b>	<b>-327.634,46</b>	<b>117.821,93</b>
101.1.2	UNITA' PREVISIONALE 3 LIVELLO II - INTERVENTI DIVERSI																
101.1.2.1	CATEGORIA 1 - USCITE PER PRESTAZIONI ISTITUZIONALI																
10	INDENNIZZI PER DANNI PROVOCATI DA FAUNA	90.000,00	20.000,00	110.000,00	87.899,20	950,00	88.849,20	-21.150,80	1.300,00	1.300,00	0,00	1.300,00	0,00	261.091,99	189.199,20	-191.892,76	950,00
15	SPESE ATTIVITA' DIVULGATIVE, INFORMATIVE E PROMOZIONALI	156.785,45	78.985,61	235.451,06	94.968,06	130.827,45	215.793,51	-19.657,55	202.388,83	84.361,42	118.027,41	202.388,83	0,00	478.532,70	189.327,48	-309.205,22	248.854,86
20	REALIZZAZIONE E PROMOZIONE MANIFESTAZIONI, CONVEGNI E FIERE	4.230,00	0,00	4.230,00	0,00	3.647,80	3.647,80	-582,20	2.200,00	2.200,00	0,00	2.200,00	0,00	6.430,00	2.200,00	-4.230,00	3.647,80
25	SPESE PER PROMOZIONE, VALORIZZAZIONE DEI PRODOTTI TIPICI ED ARTIGIANATO TRADIZIONALE	50.000,00	-17.130,00	32.870,00	7.870,00	25.000,00	32.870,00	0,00	29.350,50	8.341,50	23.009,00	29.350,50	0,00	120.218,53	14.211,50	-106.008,03	48.009,00
30	SPESE PER VALORIZZAZIONE TRADIZIONI POPOLARI	27.000,00	-14.400,00	12.600,00	5.800,00	1.999,75	7.599,75	-5.000,28	360,00	360,00	0,00	360,00	0,00	59.629,43	5.960,00	-53.739,43	1.999,75
35	SPESE GESTIONE CENTRI VISITA	17.000,00	-5.000,00	12.000,00	965,00	5.222,00	6.127,00	-5.873,00	605,00	605,00	0,00	605,00	0,00	28.752,84	1.510,00	-27.242,84	5.222,00
40	SPESE PER PIANO SOCIO ECONOMICO DEL PARCO	0,00	0,00	0,00	0,00	0,00	0,00	0,00	0,00	0,00	0,00	0,00	0,00	92.921,54	0,00	-92.921,54	0,00
45	SPESE GESTIONE ED ATTIVITA' CENTRO STUDI "P.M. MANICONE"	5.000,00	-8.000,00	0,00	0,00	0,00	0,00	0,00	0,00	0,00	0,00	0,00	0,00	8.000,00	0,00	-8.000,00	0,00
60	SPESE PER PREVENZIONE E DIFESA INCENDI	0,00	0,00	0,00	0,00	0,00	0,00	0,00	0,00	0,00	0,00	0,00	0,00	7.690,40	0,00	-7.690,40	0,00
75	QUOTE ASSOCIATIVE DIVERSE	7.400,00	74,40	7.174,40	7.174,40	0,00	7.174,40	0,00	0,00	0,00	0,00	0,00	0,00	7.274,40	7.174,40	-100,00	0,00
80	CONTRIBUTI AD ASSOCIAZIONI ISTITUZIONALI E PRIVATI	10.000,00	-5.300,00	4.700,00	2.450,00	350,00	3.000,00	-1.700,00	4.200,00	200,00	4.000,00	4.200,00	0,00	15.000,00	2.850,00	-12.350,00	4.550,00



PARTE II SPESE

codice	Denominazione	Gestione di competenza						Gestione dei residui passivi					Gestione di cassa			Totale dei residui passivi al termine dell'esercizio (9+15)	
		Previsioni			Somme impegnate			Differenza in + (10-7) o in - (7-10) rispetto alle previsioni	Residui all'inizio dell'esercizio	Pagati	Rimasti da pagare (16-14)	Totale (14+15)	Variazioni in + (16-13) o in - (13-16)	Previsioni	Pagamenti		Differenza in + (20-19) o in - (19-20) rispetto alle previsioni
		iniziali	Variazioni in aumento (7-4) o diminuzione (4-7)	Definitiva (4+5-6)	Pagate	Rimaste da pagare (10-8)	Totale impegnati (8+9)										
1-2	3	4	5-6	7	8	9	10	11-12	13	14	15	16	17-18	19	20	21-22	23
85	SPESE PER REALIZZAZIONE GADGET, PUBBLICAZIONE ED ALTRO MATERIALE DA COMMERCIALIZZARE	20.000,00	-218,30	18.781,70	0,00	18.518,17	19.518,17	-263,53	0,00	0,00	0,00	0,00	0,00	49.781,70	0,00	-49.781,70	19.518,17
100	INCENTIVAZIONE PER TURISMO SCOLASTICO AMBIENTALE	0,00	0,00	0,00	0,00	0,00	0,00	0,00	6.497,66	6.497,66	0,00	6.497,66	0,00	50.000,00	6.497,66	-43.502,34	0,00
105	INIZIATIVE DI PROMOZIONE ATTIVITA' SPORTIVE COMPATIBILI	26.800,00	-16.835,81	9.964,39	8.964,39	1.000,00	9.964,39	0,00	10.464,67	10.464,67	0,00	10.464,67	0,00	32.129,06	19.429,06	-12.700,00	1.000,00
110	INIZIATIVE VIVIBILITA' AREE UMIDE E AGROFORESTALI DA PARTE DI PERSONE DIVERSAMENTE ABILI	15.000,00	0,00	15.000,00	0,00	15.000,00	15.000,00	0,00	9.500,00	9.500,00	0,00	9.500,00	0,00	20.000,00	9.500,00	-20.500,00	15.000,00
120	SPESE PER ATTIVITA' DI EDUCAZIONE AMBIENTALE	40.000,00	0,00	40.000,00	4.786,77	35.213,23	40.000,00	0,00	10.135,00	9.465,00	650,00	10.135,00	0,00	85.135,00	14.271,77	-50.863,23	35.683,23
125	SPESE PER LA GESTIONE DEL C.T.A.	80.000,00	0,00	80.000,00	84.444,32	15.555,68	80.000,00	0,00	37.721,05	37.943,84	377,21	37.721,05	0,00	125.044,69	101.788,16	-24.156,53	15.532,89
140	SPESE PER LA GESTIONE DELLA RISERVA MARINA ISOLE TREMITI	70.000,00	-15.551,04	53.448,96	28.811,14	24.637,82	53.448,96	0,00	343.161,37	75.004,32	268.157,05	343.161,37	0,00	397.219,63	103.815,46	-293.403,17	292.794,87
155	ENAS - CERTIFICAZIONE AMBIENTALE -	17.411,91	143,99	17.555,81	9.755,94	7.799,87	17.555,81	0,00	15.471,87	7.735,93	7.735,94	15.471,87	0,00	33.027,68	17.491,87	-15.535,81	15.535,81
160	CONSERVAZIONE CAPRA GARGANICA	20.000,00	-20.000,00	0,00	0,00	0,00	0,00	0,00	0,00	0,00	0,00	0,00	0,00	20.000,00	0,00	-20.000,00	0,00
165	PROMOZIONE TURISTICA L.R. N. 14/84 - "ATTENZIONE IN OGNI STAGIONE"	0,00	0,00	0,00	0,00	0,00	0,00	0,00	18.672,00	0,00	18.672,00	18.672,00	0,00	18.672,00	0,00	-18.672,00	18.672,00
175	PROGETTO IKEA "METTIAMO RADICI INSIEME"	0,00	0,00	0,00	0,00	0,00	0,00	0,00	0,00	0,00	0,00	0,00	0,00	44.867,00	0,00	-44.867,00	0,00
180	SPESE GESTIONE CENTRO NATURA	10.000,00	-5.000,00	5.000,00	0,00	5.000,00	5.000,00	0,00	0,00	0,00	0,00	0,00	0,00	7.544,61	0,00	-7.544,61	5.000,00
190	AZIONI DI SOSTEGNO AL TURISMO SOSTENIBILE	10.000,00	0,00	10.000,00	0,00	10.000,00	10.000,00	0,00	18.000,00	15.000,00	0,00	15.000,00	0,00	41.682,24	15.000,00	-26.682,24	10.000,00
195	CENTRO STUDI SULLE AREE PROTETTE	10.000,00	-10.000,00	0,00	0,00	0,00	0,00	0,00	1.551,34	1.551,34	0,00	1.551,34	0,00	6.551,34	1.551,34	-5.000,00	0,00
200	REALIZZAZIONE MEDITERRE	0,00	0,00	0,00	0,00	0,00	0,00	0,00	0,00	0,00	0,00	0,00	0,00	9.174,87	0,00	-9.174,87	0,00
205	PROGETTO ARET "DISCOVERING PUGLIA"	4.950,00	0,00	4.950,00	0,00	4.950,00	4.950,00	0,00	0,00	0,00	0,00	0,00	0,00	4.950,00	0,00	-4.950,00	4.950,00
210	VALORIZZAZIONE E POTENZIAMENTO OFFERTA TURISTICA REGIONALE	0,00	7.500,00	7.500,00	0,00	7.500,00	7.500,00	0,00	0,00	0,00	0,00	0,00	0,00	7.500,00	6,80	-7.500,00	7.500,00
	<b>TOTALE CATEGORIA 1 - USCITE PER PRESTAZIONI ISTITUZIONALI</b>	<b>491.277,38</b>	<b>108.383,91</b> <b>-115.434,98</b>	<b>682.226,32</b>	<b>313.827,22</b>	<b>314.371,77</b>	<b>527.988,89</b>	<b>0,00</b> <b>-84.227,33</b>	<b>798.679,29</b>	<b>267.969,68</b>	<b>448.826,61</b>	<b>708.579,29</b>	<b>0,00</b> <b>0,00</b>	<b>2.047.591,92</b>	<b>581.877,90</b>	<b>-1.466.014,62</b>	<b>758.880,38</b>
101.1.2.3	<b>CATEGORIA 3 - ONERI FINANZIARI</b>																
10	SPESE E COMMISSIONI BANCARIE	500,00	0,00	500,00	100,00	1,00	101,00	-399,00	1,00	1,00	0,00	1,00	0,00	502,00	101,00	-401,00	1,00
	<b>TOTALE CATEGORIA 3 - ONERI FINANZIARI</b>	<b>500,00</b>	<b>0,00</b> <b>0,00</b>	<b>500,00</b>	<b>100,00</b>	<b>1,00</b>	<b>101,00</b>	<b>0,00</b> <b>-399,00</b>	<b>1,00</b>	<b>1,00</b>	<b>0,00</b>	<b>1,00</b>	<b>0,00</b> <b>0,00</b>	<b>502,00</b>	<b>101,00</b>	<b>-401,00</b>	<b>1,00</b>
101.1.2.4	<b>CATEGORIA 4 - ONERI TRIBUTARI</b>																
10	IMPOSTE, TASSE E TRIBUTI VARI	8.000,00	0,00	8.000,00	2.719,60	1.265,16	3.984,76	-4.016,24	0,00	0,00	0,00	0,00	0,00	11.054,66	2.719,60	-8.335,06	1.265,16
	<b>TOTALE CATEGORIA 4 - ONERI TRIBUTARI</b>	<b>8.000,00</b>	<b>0,00</b> <b>0,00</b>	<b>8.000,00</b>	<b>2.719,60</b>	<b>1.265,16</b>	<b>3.984,76</b>	<b>0,00</b> <b>-4.016,24</b>	<b>0,00</b>	<b>0,00</b>	<b>0,00</b>	<b>0,00</b>	<b>0,00</b> <b>0,00</b>	<b>11.054,66</b>	<b>2.719,60</b>	<b>-8.335,06</b>	<b>1.265,16</b>
101.1.2.6	<b>CATEGORIA 6 - USCITE NON CLASSIFICABILI IN ALTRE VOCI</b>																
10	SPESE PER LITI, ARBITRAGGI, RISARCIMENTI ED ACCESSORI	31.683,43	0,00	31.683,43	0,00	31.350,00	31.350,00	-333,43	81.206,00	21.864,44	59.342,16	81.206,00	0,00	131.021,32	21.664,44	-110.058,68	90.692,16
15	FONDO DA RIPARTIRE PER L'INCENTIVAZIONE AL PERSONALE	193.004,36	0,00	193.004,36	126.609,68	36.394,67	193.004,36	0,00	96.150,90	4.089,37	92.061,17	96.150,90	-0,00	259.154,06	130.699,08	-128.455,90	126.455,84
30	FONDO DIPENDENTI DA FINANZIAMENTI DIVERSI, COMUNITARI ECC.	0,00	0,00	0,00	0,00	0,00	0,00	0,00	28.609,39	0,00	28.609,39	28.609,39	0,00	28.609,39	0,00	-28.609,39	28.609,39
55	SOMME DA VERSARE AI SENSI DELL'ART.61 DEL D.L. 112/09 DAL 2013	7.752,88	0,00	7.752,88	7.752,88	0,00	7.752,88	0,00	0,00	0,00	0,00	0,00	0,00	7.752,88	0,00	-7.752,88	0,00
195	SOMME DA VERSARE AI SENSI DELL'ART.6 COMMA 21 DEL D.L. N.78/10 DAL 2013	51.138,08	0,00	51.138,08	51.138,08	0,00	51.138,08	0,00	0,00	0,00	0,00	0,00	0,00	51.138,08	0,00	-51.138,08	0,00
190	SOMME DA VERSARE AI SENSI DELLA L.228/2012	7.886,00	0,00	7.886,00	7.886,00	0,00	7.886,00	0,00	0,00	0,00	0,00	0,00	0,00	7.886,00	0,00	-7.886,00	0,00
			<b>0,00</b>					<b>0,00</b>					<b>0,00</b>			<b>0,00</b>	

PARTE II SPESE

codice	Denominazione	Gestione di competenza							Gestione dei residui passivi					Gestione di cassa			Totale dei residui passivi al termine dell'esercizio (9+15)
		Previsioni			Somme impegnate			Differenze in + (10-7) o in - (7-10) rispetto alle previsioni	Residui all'inizio dell'esercizio	Pagati	Rimasti da pagare (16-14)	Totali (14+15)	Variazioni in + (18-13) o in - (13-18)	Gestione di cassa			
		Iniziali	Variazioni in aumento (7-4) o eliminazione (4-7)	Definitive (6+5-8)	Pagate	Rimaste da pagare (10-8)	Totale impegni (8+9)							Previsioni	Pagamenti	Differenza in + (20-19) o in - (19-20) rispetto alle previsioni	
N.	3	4	5-6	7	8	9	10	11-12	13	14	15	16	17-18	19	20	21-22	23
	TOTALE CATEGORIA 5 - USCITE NON CLASSIFICABILI IN ALTRE VOCI	261.464,75	0,00	261.464,75	193.386,66	67.744,67	261.131,32	-333,43	206.966,59	25.953,81	180.012,72	205.966,53	-0,06	486.462,63	219.340,46	-267.122,17	247.757,39
101.1.4	UNITA' PREVISIONALE 3 LIVELLO IV - TRATTAMENTI DI QUIESCENZA, INTEGRATIVI E SOSTITUTIVI																
101.1.4.2	CATEGORIA 2 - ACCANTONAMENTO AL TRATTAMENTO DI FINE RAPPORTO																
10	ACCANTONAMENTO TFR	60.000,00	0,00	60.000,00	0,00	0,00	0,00	-60.000,00	0,00	0,00	0,00	0,00	0,00	60.000,00	0,00	-60.000,00	0,00
	TOTALE CATEGORIA 2 - ACCANTONAMENTO AL TRATTAMENTO DI FINE RAPPORTO	60.000,00	0,00	60.000,00	0,00	0,00	0,00	-60.000,00	0,00	0,00	0,00	0,00	0,00	60.000,00	0,00	-60.000,00	0,00
101.1.5	UNITA' PREVISIONALE 3 LIVELLO V - ACCANTONAMENTI A FONDI RISCHI ED ONERI																
101.1.5.1	CATEGORIA 1 - ACCANTONAMENTI A FONDI RISCHI ED ONERI																
10	FONDO DI RISERVA PER SPESE IMPREVISTE	21.205,67	0,00	21.205,67	0,00	0,00	0,00	-21.205,67	0,00	0,00	0,00	0,00	0,00	21.205,67	0,00	-21.205,67	0,00
	TOTALE CATEGORIA 1 - ACCANTONAMENTI A FONDI RISCHI ED ONERI	21.205,67	0,00	21.205,67	0,00	0,00	0,00	-21.205,67	0,00	0,00	0,00	0,00	0,00	21.205,67	0,00	-21.205,67	0,00
	TOTALE USCITE CORRENTI CENTRO DI RESP. IL DIRETTORE	2.211.517,94	111.975,91 -121.029,96	2.202.466,90	1.367.163,96	512.850,00	1.880.014,02	0,00 -322.452,59	1.206.824,11	472.640,35	675.249,26	1.147.889,63	0,00 -89.934,46	4.407.229,53	1.839.804,34	-2.667.426,19	1.188.099,31
	TOTALE GENERALE USCITE CORRENTI	2.211.517,94	111.975,91 -121.029,96	2.202.466,90	1.367.163,96	512.850,00	1.880.014,02	0,00 -322.452,59	1.206.824,11	472.640,35	675.249,26	1.147.889,63	0,00 -89.934,46	4.407.229,53	1.839.804,34	-2.667.426,19	1.188.099,31
101	CENTRO DI RESPONSABILITÀ 101 - IL DIRETTORE																
101.2	TITOLO II - SPESE IN CONTO CAPITALE																
101.2.1	UNITA' PREVISIONALE 3 LIVELLO I - INVESTIMENTI																
101.2.1.1	CATEGORIA 1 - ACQUISIZIONE DI BENI DI USO DUREVOLE ED OPERE IMMOBILIARI																
40	INTERVENTI RIPRISTINO AMBIENTALE ED IDROGEOLOGICO	0,00	0,00	0,00	0,00	0,00	0,00	0,00	0,00	0,00	0,00	0,00	0,00	15.300,97	0,00	-15.300,97	0,00
45	INTERVENTI PER LA VALORIZZAZIONE ATTIVITA' ARTIGIANALI	0,00	0,00	0,00	0,00	0,00	0,00	0,00	10.593,23	0,00	0,00	0,00	-10.593,23	10.593,23	0,00	-10.593,23	0,00
50	INTERVENTI DI FORESTAZIONE	0,00	0,00	0,00	0,00	0,00	0,00	0,00	220.000,00	0,00	0,00	0,00	-220.000,00	426.157,06	0,00	-426.157,06	0,00



PARTE II SPESE

codice	Denominazione	Gestione di competenza							Gestione dei residui passivi					Gestione di cassa			Totale dei residui passivi al termine dell'esercizio (8+15)
		Provisioni			Somme impegnate			Differenze in + (13-7) o in - (7-10) rispetto alle previsioni	Residui all'inizio dell'esercizio	Pagati	Rimasti da pagare (16-14)	Totali (14+15)	Variazioni in + (18-13) o in - (13-18)	Provisioni	Pagamenti	Differenze in + (20-19) o in - (19-20) rispetto alle previsioni	
		Iniziali	Variazioni in aumento (7-4) o diminuzione (4-7)	Definitive (4+5-8)	Pagate	Rimaste da pagare (10-8)	Totale impegni (8+9)										
1-2	3	4	5-6	7	8	9	10	11-12	13	14	15	16	17-18	19	20	21-22	23
55	INTERVENTI RECUPERO MIGLIORAMENTO SALVAGUARDIA AMBIENTALE	0,00	0,00	0,00	0,00	0,00	0,00	0,00	828.331,07	3.000,03	0,00	3.000,03	-828.331,04	1.027.310,88	3.000,03	-1.024.310,85	0,00
65	INTERVENTI RIQUALIFICAZIONE AMBIENTALE ISOLE TREMITI	30.000,00	0,00	30.000,00	0,00	7.460,00	7.460,00	-22.540,00	53.086,84	0,00	0,00	0,00	-53.086,84	72.789,84	0,00	-72.789,84	7.460,00
70	PREVENZIONE INCENDI BOSCHIVI E MANUTENZIONE DEL TERRITORIO	0,00	0,00	0,00	0,00	0,00	0,00	0,00	16.285,90	9.765,50	8.500,00	16.285,90	0,00	25.937,22	9.765,50	-16.171,72	8.500,00
75	SPESE REALIZZAZIONE DEL PTAP 91/93 E 94/96	0,00	0,00	0,00	0,00	0,00	0,00	0,00	1.231.104,95	216.953,64	566.188,21	777.141,85	-454.023,10	2.630.324,99	216.953,64	-2.413.371,35	566.188,21
95	PROGETTI STABILIZZAZIONE LSU	0,00	0,00	0,00	0,00	0,00	0,00	0,00	148.127,80	47.978,59	100.151,01	148.127,80	0,00	533.238,85	47.978,59	-505.260,06	100.151,01
100	REALIZZAZIONE INTERVENTI ISOLE TREMITI	0,00	0,00	0,00	0,00	0,00	0,00	0,00	22.002,48	0,00	0,00	0,00	-23.002,48	133.121,15	0,00	-133.121,15	0,00
105	REALIZZAZIONE PROGETTO APE	0,00	0,00	0,00	0,00	0,00	0,00	0,00	0,00	0,00	0,00	0,00	0,00	11.571,84	0,00	-11.571,84	0,00
120	SPESE PER INTERVENTI RISERVE MARINE	60.000,00	80.000,00	140.000,00	8.600,00	131.400,00	140.000,00	0,00	734.902,84	200.420,83	534.481,31	734.902,84	0,00	874.902,84	209.020,83	-895.881,81	665.881,81
145	INTERVENTI DEMOLIZIONE OPERE ABUSIVE PARCO	0,00	0,00	0,00	0,00	0,00	0,00	0,00	500.000,00	0,00	500.000,00	500.000,00	0,00	509.360,82	0,00	-509.360,82	500.000,00
150	SPESE PER RICERCHE SCIENTIFICHE	0,00	0,00	0,00	0,00	0,00	0,00	0,00	45.143,40	25.978,18	8.784,00	34.782,18	-10.361,22	45.143,40	25.978,18	-19.165,22	8.784,00
155	COFINANZIAMENTO FONDI STRUTTURALI 2000/2006	0,00	0,00	0,00	0,00	0,00	0,00	0,00	97.248,14	0,00	97.248,14	97.248,14	0,00	97.248,14	0,00	-97.248,14	97.248,14
165	REALIZZAZIONE MANEGGIO	0,00	0,00	0,00	0,00	0,00	0,00	0,00	0,00	0,00	0,00	0,00	0,00	20.000,00	0,00	-20.000,00	0,00
170	INTERVENTI PRIORITARI ISOLE TREMITI	0,00	0,00	0,00	0,00	0,00	0,00	0,00	307.720,54	0,00	307.720,54	307.720,54	0,00	307.720,54	0,00	-307.720,54	307.720,54
180	REALIZZAZIONE PIS	0,00	0,00	0,00	0,00	0,00	0,00	0,00	16.472,26	0,00	0,00	0,00	-18.472,26	155.484,22	0,00	-155.484,22	0,00
200	COOF. PROG. PIS, EMAS, GAL..... (AVANZO)	0,00	0,00	0,00	0,00	0,00	0,00	0,00	187.542,45	1.261,00	184.082,46	185.363,46	-22.179,00	812.983,19	1.261,00	-811.702,19	164.082,46
205	SPESE ATTUAZIONE RUPAR	0,00	0,00	0,00	0,00	0,00	0,00	0,00	0,00	0,00	0,00	0,00	0,00	879,50	0,00	-879,50	0,00
220	SPESE PER REALIZZAZIONE E MANUTENZIONE SENTIERI (AVANZO)	0,00	0,00	0,00	0,00	0,00	0,00	0,00	0,00	0,00	0,00	0,00	0,00	20.000,00	0,00	-20.000,00	0,00
225	STUDI E INTERVENTI DI PREVENZIONE E DIFESA INCENDI (AVANZO)	0,00	0,00	0,00	0,00	0,00	0,00	0,00	11.422,94	11.422,94	0,00	11.422,94	0,00	99.707,47	11.422,94	-88.284,53	0,00
230	STUDI E INTERVENTI DI RINATURALIZZAZIONE E RIPRISTINO AREE BOSCHIVE, RECUPERO E VALORIZZAZ. AREE DI INTERESSE VEGETAZIONALE, STORICO E CULTURALE (AVANZO)	439.735,47	0,00	439.735,47	0,00	439.735,47	439.735,47	0,00	241,40	241,40	0,00	241,40	0,00	459.978,87	241,40	-459.735,47	439.735,47
235	INTERVENTI DI SUPPORTO AGRICOLTURA, ALLEVAMENTI ZOOTECNICI E PRODOTTI DERIVATI (AVANZO)	0,00	0,00	0,00	0,00	0,00	0,00	0,00	0,00	0,00	0,00	0,00	0,00	20.320,00	0,00	-20.320,00	0,00
245	INTERVENTI DI PROTEZIONE PATRIMONIO AMBIENTALE	0,00	0,00	0,00	0,00	0,00	0,00	0,00	536.190,75	86.835,34	449.355,41	536.190,75	0,00	596.190,75	86.835,34	-449.355,41	449.355,41
250	INTERVENTI E CO-FINANZIAMENTI PER LO SVILUPPO RURALE SOSTENIBILE ED IL PAESAGGIO (FINANZ. UNIONE EUROPEA)	0,00	0,00	0,00	0,00	0,00	0,00	0,00	48.840,00	48.840,00	0,00	48.840,00	0,00	79.778,87	48.840,00	-30.938,87	0,00
260	ACCESSIBILIT. AL PARCO: CARTELLONISTICA E ABBATTIMENTO BARRIERE ARCHITETTONICHE (AVANZO)	0,00	0,00	0,00	0,00	0,00	0,00	0,00	0,00	0,00	0,00	0,00	0,00	25.000,00	0,00	-25.000,00	0,00
265	SENSIBILIZZAZIONE ED INTERVENTI PER IL RISPARMIO ENERGETICO NEL PARCO (AVANZO)	0,00	0,00	0,00	0,00	0,00	0,00	0,00	0,00	0,00	0,00	0,00	0,00	10.000,00	0,00	-10.000,00	0,00
270	SENSIBILIZZAZIONE ED INTERVENTI INERENTI LE DISCARICHE ABUSIVE (AVANZO)	0,00	0,00	0,00	0,00	0,00	0,00	0,00	0,00	0,00	0,00	0,00	0,00	20.000,00	0,00	-20.000,00	0,00
275	SENSIBILIZZAZIONE, INTERVENTI E STUDI PER LO SVILUPPO SOSTENIBILE ALL'INTERNO DEL PARCO (AVANZO)	0,00	0,00	0,00	0,00	0,00	0,00	0,00	0,00	0,00	0,00	0,00	0,00	20.000,00	0,00	-20.000,00	0,00
285	INTERVENTI E ATTIVIT. PER L'ATTUAZIONE DI STUDI E RICERCHE DELL'ENTE (AVANZO)	0,00	0,00	0,00	0,00	0,00	0,00	0,00	0,00	0,00	0,00	0,00	0,00	10.000,00	0,00	-10.000,00	0,00
330	INTERVENTI E COFINANZIAMENTO PER AMBIENTE, NATURA E PATRIMONIO AGRICOZOOTECNICO	0,00	0,00	0,00	0,00	0,00	0,00	0,00	156.533,39	0,00	144.268,16	144.268,16	-12.265,23	415.581,79	0,00	-415.581,79	144.268,16
335	PIANO STRATEGICO AREA VASTA "CAPITANATA 2020" - LOCAL LAB -	0,00	0,00	0,00	0,00	0,00	0,00	0,00	26.908,04	18.612,64	8.295,40	26.908,04	0,00	26.908,04	18.612,64	-8.295,40	8.295,40
340	PROGETTO LIFE MONTENERO	0,00	0,00	0,00	0,00	0,00	0,00	0,00	644.995,17	54.525,51	590.469,66	644.995,17	0,00	644.995,17	54.525,51	-590.469,66	590.469,66
355	INTERVENTI ART. 13 C. 3 L. 133/2008	0,00	0,00	0,00	0,00	0,00	0,00	0,00	320.000,00	24.000,00	296.000,00	320.000,00	0,00	320.000,00	24.000,00	-296.000,00	296.000,00
360	PROG. BIKE SHARING E FONDI RINNOVABILI - CONTRIB. MIN. AMBIENTE -	0,00	0,00	0,00	0,00	0,00	0,00	0,00	842,14	842,14	0,00	842,14	0,00	3.934,24	842,14	-3.092,10	0,00
365	INTERVENTI DIRETTIVA BIODIVERSITA' (AVANZO 2012)	120.000,00	145.000,00	265.000,00	11.700,00	253.300,00	265.000,00	0,00	0,00	0,00	0,00	0,00	0,00	265.000,00	0,00	-265.000,00	253.300,00
370	PROGETTO LA MEMORIA DEL PARCO	248.164,83	0,00	248.164,83	0,00	248.164,83	248.164,83	0,00	0,00	0,00	0,00	0,00	0,00	248.164,83	0,00	-248.164,83	248.164,83
375	INTERVENTI DIRETTIVA BIODIVERSITA' AREA MARINA	0,00	40.000,00	40.000,00	0,00	40.000,00	40.000,00	0,00	0,00	0,00	0,00	0,00	0,00	40.000,00	0,00	-40.000,00	40.000,00
<b>TOTALE CATEGORIA 1 - ACQUISIZIONE DI BENI DI USO DUREVOLE ED OPERE</b>		<b>897.900,30</b>	<b>253.900,00</b>	<b>1.151.800,30</b>	<b>20.300,00</b>	<b>1.120.000,30</b>	<b>1.140.300,30</b>	<b>0,00</b>	<b>6.168.386,74</b>	<b>750.496,74</b>	<b>3.787.544,80</b>	<b>4.518.040,54</b>	<b>9,80</b>	<b>10.794.432,91</b>	<b>979.789,74</b>	<b>-9.814.643,17</b>	<b>4.887.505,10</b>


PARTE II SPESE

codice	Denominazione	Gestione di competenza						Gestione dei residui passivi					Gestione di cassa			Totale dei residui passivi al termine dell'esercizio (9+15)		
		Previsioni			Somme impegnate			Residui all'inizio dell'esercizio	Pagati	Rimasti da pagare (10-14)	Totali (14+15)	Variazioni in + (16-13) e in - (13-16)	Previsioni	Pagamenti	Differenze in + (20-19) e in - (19-20) rispetto alle previsioni			
		Iniziali	Variazioni in aumento (7-4) o diminuzione (4-7)	Definitive (4+5-6)	Pagate	Rimasto da pagare (10-8)	Totale impegni (8+9)										11-12	13
1-2	3	4	5-6	7	8	9	10	11-12	13	14	15	16	17-18	19	20	21-22	23	
	<b>IMMOBILIARI</b>																	
101.2.1.2	<b>CATEGORIA 2 - ACQUISIZIONI DI IMMOBILIZZAZIONI TECNICHE</b>																	
10	COMPLETAMENTO OPERE IMMOBILIARI	0,00	0,00	0,00	0,00	0,00	0,00	0,00	333,80	0,00	0,00	0,00	-333,80	1.783,01	0,00	-1.783,01	0,00	
25	INSTALLAZIONE IMPIANTO TERMICO FOTOVOLTAICO C.T.A. (AVANZO)	0,00	0,00	0,00	0,00	0,00	0,00	0,00	107.470,00	0,00	0,00	0,00	-107.470,00	107.470,00	0,00	-107.470,00	0,00	
100	MANUTENZIONE IMMOBILI C.T.A. (CONTRIBUTO M.A.)	0,00	0,00	0,00	0,00	0,00	0,00	0,00	75.000,00	6.149,13	68.850,87	75.000,00	0,00	75.000,00	6.149,13	-68.850,87	68.850,87	
	<b>TOTALE CATEGORIA 2 - ACQUISIZIONI DI IMMOBILIZZAZIONI TECNICHE</b>	0,00	0,00	0,00	0,00	0,00	0,00	0,00	182.803,80	6.149,13	68.850,87	75.000,00	0,00	184.253,01	6.149,13	-178.103,88	68.850,87	
101.2.1.3	<b>CATEGORIA 3 - PARTECIPAZIONI E ACQUISTO DI VALORI MOBILIARI</b>																	
25	ACQUISTI ARREDI CASERMA SANSONE	0,00	0,00	0,00	0,00	0,00	0,00	0,00	78.601,28	2.251,73	0,00	2.251,73	-76.349,55	78.601,28	2.251,73	-76.349,55	0,00	
45	ACQUISTO BARCA C.T.A.	0,00	0,00	0,00	0,00	0,00	0,00	0,00	6.840,00	0,000,00	0,00	6.000,00	-840,00	6.040,00	0,000,00	-840,00	0,00	
50	L. 133/2008 - ACQUISTO APPARECCHIATURE PROD. EDUCAZIONE AMBIENTALE -	0,00	0,00	0,00	0,00	0,00	0,00	0,00	84.291,17	42.632,98	21.658,21	84.291,17	0,00	64.291,17	42.832,98	-21.058,21	21.658,21	
	<b>TOTALE CATEGORIA 3 - PARTECIPAZIONI E ACQUISTO DI VALORI MOBILIARI</b>	0,00	0,00	0,00	0,00	0,00	0,00	0,00	149.532,45	60.884,69	21.658,21	72.542,90	-76.989,55	149.532,45	50.884,69	-98.647,76	21.658,21	
101.2.1.4	<b>CATEGORIA 4 - CONCESSIONI DI CREDITI ED ANTICIPAZIONI</b>																	
10	ACQUISTO QUOTE S.A.L. (COMUNITA' MONTANA)	0,00	0,00	0,00	0,00	0,00	0,00	0,00	0,00	0,00	0,00	0,00	0,00	40.000,00	0,00	-40.000,00	0,00	
	<b>TOTALE CATEGORIA 4 - CONCESSIONI DI CREDITI ED ANTICIPAZIONI</b>	0,00	0,00	0,00	0,00	0,00	0,00	0,00	0,00	0,00	0,00	0,00	0,00	40.000,00	0,00	-40.000,00	0,00	
101.2.1.5	<b>CATEGORIA 5 - INDENNITA' DI ANZIANI' E SIMILARI AL PERSONALE CESSATO DAL SERVIZIO</b>																	
10	FONDO INDENNITA' DI FINE RAPPORTO	549.837,93	0,00	549.837,93	74.986,06	0,00	74.986,06	-474.851,85	0,00	0,00	0,00	0,00	0,00	549.837,93	74.986,06	-474.851,85	0,00	
	<b>TOTALE CATEGORIA 5 - INDENNITA' DI ANZIANI' E SIMILARI AL PERSONALE CESSATO DAL SERVIZIO</b>	549.837,93	0,00	549.837,93	74.986,06	0,00	74.986,06	-474.851,85	0,00	0,00	0,00	0,00	0,00	549.837,93	74.986,06	-474.851,85	0,00	
	<b>TOTALE USCITE IN CONTO CAPITALE CENTRO DI RESP. IL DIRETTORE</b>	1.447.738,23	265.000,00	1.712.738,23	95.286,06	1.120.060,30	1.216.346,36	-497.391,85	6.500.722,89	807.529,56	3.658.053,88	4.666.663,44	-1.838.139,65	11.718.066,30	902.816,64	-10.815.249,66	4.878.114,18	
	<b>TOTALE GENERALE USCITE IN CONTO CAPITALE</b>	1.447.738,23	265.000,00	1.712.738,23	95.286,06	1.120.060,30	1.216.346,36	-497.391,85	6.500.722,89	807.529,56	3.658.053,88	4.666.663,44	-1.838.139,65	11.718.066,30	902.816,64	-10.815.249,66	4.878.114,18	

*[Handwritten signature]*  


PARTE II SPESE

codice	Denominazione	Gestione di competenze							Gestione dei residui passivi					Gestione di cassa			
		Previsioni			Somme impegnate			Differenze in + (10-7) o in - (7-10) rispetto alle previsioni	Residui all'inizio dell'esercizio	Pagati	Rimasti da pagare (18-14)	Totale (14+15)	Variazioni in + (16-13) o in - (13-16)	Previsioni	Pagamenti	Differenze in + (20-19) o in - (19-20) rispetto alle previsioni	Totale dei residui passivi al termine dell'esercizio (9+15)
		Iniziali	Variazioni in aumento (7-4) o diminuzione (4-7)	Definitive (4+5-6)	Pagate	Rimaste da pagare (10-8)	Totale impegni (9+9)										
1-2	3	4	5-6	7	8	9	10	11-12	13	14	15	16	17-18	19	20	21-22	23
101	CENTRO DI RESPONSABILITÀ 101 - IL DIRETTORE																
101.4	TITOLO IV - PARTITE DI GIRO																
101.4.1	UNITA' PREVISIONALE 3 LIVELLO I - SPESE AVENTI NATURA DI PARTITE DI GIRO																
101.4.1.1	CATEGORIA 1 - USCITE AVENTI NATURA DI PARTITE DI GIRO																
10	RITENUTE IRPEF	350.000,00	0,00	350.000,00	131.889,64	16.507,82	148.207,56	-201.702,44	18.655,81	18.655,81	0,00	18.655,81	0,00	379.522,82	150.358,25	-229.167,57	18.507,92
15	RITENUTE PREVIDENZIALI E ASSISTENZIALI	200.000,00	0,00	200.000,00	54.698,01	8.567,88	93.295,90	-136.734,10	9.025,23	9.025,22	0,00	9.025,22	-0,01	214.129,02	63.723,23	-150.404,79	8.967,89
20	RITENUTE DIVERSE	25.000,00	0,00	25.000,00	0,00	0,00	0,00	-25.000,00	0,00	0,00	0,00	0,00	0,00	25.000,00	0,00	-25.000,00	0,00
25	SERVIZI CONTO TERZI	55.000,00	0,00	55.000,00	14.897,00	0,00	14.897,00	-40.303,00	26,45	26,45	0,00	26,45	0,00	53.052,90	14.723,45	-40.329,45	0,00
30	RESTITUZIONE DEPOSITI CAUZIONALI DA TERZI	5.000,00	0,00	5.000,00	0,00	0,00	0,00	-5.000,00	700,00	700,00	0,00	700,00	0,00	5.000,00	700,00	-4.300,00	0,00
35	RIMBORSO ANTICIPAZIONI FONDO ECONOMATO	15.000,00	0,00	15.000,00	3.000,00	0,00	3.000,00	-12.000,00	0,00	0,00	0,00	0,00	0,00	15.000,00	3.000,00	-12.000,00	0,00
40	RIMBORSO ANTICIPAZIONI VARIE	80.000,00	0,00	80.000,00	19.970,89	3.440,87	25.411,56	-54.588,44	28.356,97	2.512,12	11.403,00	13.915,12	-12.441,85	94.918,87	19.482,81	-75.436,06	19.643,87
50	RITENUTE ALLA FONTE PER PRESTAZIONI PROFESSIONALI	250.000,00	0,00	250.000,00	15.795,80	3.325,04	19.120,84	-230.879,36	13.324,03	13.323,91	0,00	13.323,91	-0,12	275.320,76	29.119,51	-246.201,27	3.325,04
	<b>TOTALE CATEGORIA 1 - USCITE AVENTI NATURA DI PARTITE DI GIRO</b>	<b>980.000,00</b>	<b>0,00</b>	<b>980.000,00</b>	<b>236.860,94</b>	<b>36.841,72</b>	<b>273.782,86</b>	<b>-706.297,34</b>	<b>68.888,29</b>	<b>44.243,31</b>	<b>11.403,00</b>	<b>55.646,31</b>	<b>0,00</b>	<b>1.063.943,39</b>	<b>281.104,25</b>	<b>-782.839,14</b>	<b>48.244,72</b>
	<b>TOTALE USCITE PARTITE DI GIRO CENTRO DI RESP. IL DIRETTORE</b>	<b>980.000,00</b>	<b>0,00</b>	<b>980.000,00</b>	<b>236.860,94</b>	<b>36.841,72</b>	<b>273.782,86</b>	<b>-706.297,34</b>	<b>68.888,29</b>	<b>44.243,31</b>	<b>11.403,00</b>	<b>55.646,31</b>	<b>0,00</b>	<b>1.063.943,39</b>	<b>281.104,25</b>	<b>-782.839,14</b>	<b>48.244,72</b>
	<b>TOTALE GENERALE USCITE PER PARTITE DI GIRO E GESTIONI SPECIALI</b>	<b>980.000,00</b>	<b>0,00</b>	<b>980.000,00</b>	<b>236.860,94</b>	<b>36.841,72</b>	<b>273.782,86</b>	<b>-706.297,34</b>	<b>68.888,29</b>	<b>44.243,31</b>	<b>11.403,00</b>	<b>55.646,31</b>	<b>0,00</b>	<b>1.063.943,39</b>	<b>281.104,25</b>	<b>-782.839,14</b>	<b>48.244,72</b>
	<b>Riepilogo dei titoli</b>																
	<b>Riepilogo dei titoli Centro di responsabilità am.m.va "IL DIRETTORE"</b>																
	Titolo I	2.211.517,94	-9.051,04	2.202.466,90	1.387.183,99	512.850,03	1.890.014,02	-322.452,88	1.206.824,11	472.640,35	675.249,28	1.147.889,63	-58.934,48	4.407.229,53	1.839.804,34	-2.567.425,19	1.188.099,31
	Titolo II	1.447.738,23	265.000,00	1.712.738,23	95.286,08	1.120.060,30	1.218.346,38	-497.391,85	6.500.722,99	807.526,56	3.658.053,88	4.885.583,44	-1.833.139,55	11.716.056,30	602.815,64	-10.815.240,66	4.978.114,18
	Titolo IV	980.000,00	0,00	980.000,00	236.860,94	36.841,72	273.782,86	-706.297,34	68.888,29	44.243,31	11.403,00	55.646,31	-12.441,98	1.063.943,39	281.104,25	-782.839,14	48.244,72
	<b>Totale delle uscite Centro di responsabilità am.m.va "IL DIRETTORE"</b>	<b>4.639.256,17</b>	<b>-8.051,04</b>	<b>4.631.205,13</b>	<b>1.869.311,01</b>	<b>1.669.752,05</b>	<b>3.369.063,06</b>	<b>-1.526.142,07</b>	<b>7.775.635,39</b>	<b>1.324.413,22</b>	<b>4.544.706,16</b>	<b>6.869.119,36</b>	<b>-1.906.516,01</b>	<b>17.189.229,22</b>	<b>3.023.724,23</b>	<b>-14.165.504,99</b>	<b>6.214.458,21</b>
	<b>Riepilogo delle uscite di tutti i Centri di responsabilità am.m.va</b>																
	Titolo I	2.211.517,94	-9.051,04	2.202.466,90	1.387.183,99	512.850,03	1.890.014,02	-322.452,88	1.206.824,11	472.640,35	675.249,28	1.147.889,63	-58.934,48	4.407.229,53	1.839.804,34	-2.567.425,19	1.188.099,31
	Titolo II	1.447.738,23	265.000,00	1.712.738,23	95.286,08	1.120.060,30	1.218.346,38	-497.391,85	6.500.722,99	807.526,56	3.658.053,88	4.885.583,44	-1.833.139,55	11.716.056,30	602.815,64	-10.815.240,66	4.978.114,18
	Titolo IV	980.000,00	0,00	980.000,00	236.860,94	36.841,72	273.782,86	-706.297,34	68.888,29	44.243,31	11.403,00	55.646,31	-12.441,98	1.063.943,39	281.104,25	-782.839,14	48.244,72
	<b>TOTALE</b>	<b>4.639.256,17</b>	<b>-8.051,04</b>	<b>4.631.205,13</b>	<b>1.869.311,01</b>	<b>1.669.752,05</b>	<b>3.369.063,06</b>	<b>-1.526.142,07</b>	<b>7.775.635,39</b>	<b>1.324.413,22</b>	<b>4.544.706,16</b>	<b>6.869.119,36</b>	<b>-1.906.516,01</b>	<b>17.189.229,22</b>	<b>3.023.724,23</b>	<b>-14.165.504,99</b>	<b>6.214.458,21</b>
	<b>TOTALE GENERALE DELLE SPESE</b>	<b>4.639.256,17</b>	<b>-8.051,04</b>	<b>4.631.205,13</b>	<b>1.869.311,01</b>	<b>1.669.752,05</b>	<b>3.369.063,06</b>	<b>-1.526.142,07</b>	<b>7.775.635,39</b>	<b>1.324.413,22</b>	<b>4.544.706,16</b>	<b>6.869.119,36</b>	<b>-1.906.516,01</b>	<b>17.189.229,22</b>	<b>3.023.724,23</b>	<b>-14.165.504,99</b>	<b>6.214.458,21</b>



## PARTE I ENTRATE


CODICE	DENOMINAZIONE	ANNO FINANZIARIO 2013			ANNO FINANZIARIO 2012		
		Residui	Competenza (Accertamenti)	Cassa (Riscossioni)	Residui	Competenza (Accertamenti)	Cassa (Riscossioni)
	Avanzo di amministrazione presunto		1.357.738,23			0,00	
	Fondo iniziale di cassa presunto			14.115.455,77			0,00
<b>101</b>	<b>CENTRO DI RESPONSABILITÀ 101 - IL DIRETTORE</b>						
<b>101.1</b>	<b>TITOLO I - ENTRATE CORRENTI</b>						
<b>101.1.1</b>	<b>UNITA' PREVISIONALE 3 LIVELLO I - ENTRATE CONTRIBUTIVE</b>						
101.1.1.1	CATEGORIA 1 - ALIQUOTE CONTRIBUTIVE A CARICO DEI DATORI	0,00	0,00	0,00	0,00	0,00	0,00
101.1.1.2	CATEGORIA 2 - QUOTE DI PARTECIPAZIONE DEGLI ISCRITTI	0,00	0,00	0,00	0,00	0,00	0,00
	<b>TOTALE</b>	<b>0,00</b>	<b>0,00</b>	<b>0,00</b>	<b>0,00</b>	<b>0,00</b>	<b>0,00</b>
<b>101.1.2</b>	<b>UNITA' PREVISIONALE 3 LIVELLO II - ENTRATE DERIVANTI DA</b>						
101.1.2.1	CATEGORIA 1 - TRASFERIMENTI DA PARTE DELLO STATO	0,00	2.174.016,90	2.174.016,90	0,00	2.155.852,47	2.155.852,47
101.1.2.2	CATEGORIA 2 - TRASFERIMENTI DA PARTE DELLE REGIONI	40.825,63	12.450,00	40.825,63	100.000,00	0,00	50.000,00
101.1.2.3	CATEGORIA 3 - TRASFERIMENTI DA PARTE DEI COMUNI E DELLE	0,00	0,00	0,00	0,00	0,00	0,00
101.1.2.4	CATEGORIA 4 - TRASFERIMENTI DA PARTE DI ALTRI ENTI DEL	0,00	0,00	0,00	0,00	0,00	0,00
	<b>TOTALE</b>	<b>40.825,63</b>	<b>2.186.466,90</b>	<b>2.214.842,53</b>	<b>100.000,00</b>	<b>2.155.852,47</b>	<b>2.205.852,47</b>
<b>101.1.3</b>	<b>UNITA' PREVISIONALE 3 LIVELLO III - ALTRE ENTRATE</b>						
101.1.3.1	CATEGORIA 1 - ENTRATE DERIVANTI DALLA VENDITA DI BENI E	8.080,00	14.878,32	22.782,64	0,00	15.829,70	7.749,70
101.1.3.2	CATEGORIA 2 - REDDITI E PROVENTI PATRIMONIALI	290,81	6,45	294,28	0,00	364,90	74,09
101.1.3.3	CATEGORIA 3 - POSTE CORRETTIVE E COMPENSATIVE DI USCITE	320,24	1.032,79	1.032,79	0,00	2.485,97	2.165,73
101.1.3.4	CATEGORIA 4 - ENTRATE NON CLASSIFICABILI IN ALTRE VOCI	22,09	1.400,09	1.300,09	0,00	1.155,00	1.132,91
	<b>TOTALE</b>	<b>8.713,14</b>	<b>17.317,65</b>	<b>25.409,80</b>	<b>0,00</b>	<b>19.835,57</b>	<b>11.122,43</b>
	<b>TOTALE ENTRATE CORRENTI CENTRO DI RESP. IL DIRETTORE</b>	<b>49.538,77</b>	<b>2.203.784,55</b>	<b>2.240.252,33</b>	<b>100.000,00</b>	<b>2.175.688,04</b>	<b>2.216.974,90</b>
	<b>TOTALE GENERALE ENTRATE CORRENTI</b>	<b>49.538,77</b>	<b>2.203.784,55</b>	<b>2.240.252,33</b>	<b>100.000,00</b>	<b>2.175.688,04</b>	<b>2.216.974,90</b>



PARTE I ENTRATE

CODICE	DENOMINAZIONE	ANNO FINANZIARIO 2013			ANNO FINANZIARIO 2012		
		Residui	Competenza (Accertamenti)	Cassa (Riscossioni)	Residui	Competenza (Accertamenti)	Cassa (Riscossioni)
101	CENTRO DI RESPONSABILITÀ 101 - IL DIRETTORE						
101.2	TITOLO II - ENTRATE IN CONTO CAPITALE						
101.2.1	UNITA' PREVISIONALE 3 LIVELLO I - ENTRATE PER ALIENAZIONE DI BENI						
101.2.1.1	CATEGORIA 1 - ALIENAZIONE DI IMMOBILI E DIRITTI REALI	0,00	0,00	0,00	0,00	0,00	0,00
101.2.1.2	CATEGORIA 2 - ALIENAZIONE DI IMMOBILIZZAZIONI TECNICHE	0,00	0,00	0,00	0,00	0,00	0,00
101.2.1.3	CATEGORIA 3 - REALIZZO DI VALORI MOBILIARI	0,00	0,00	0,00	0,00	0,00	0,00
101.2.1.4	CATEGORIA 4 - RISCOSSIONE DI CREDITI	0,00	0,00	0,00	0,00	0,00	0,00
	<b>TOTALE</b>	<b>0,00</b>	<b>0,00</b>	<b>0,00</b>	<b>0,00</b>	<b>0,00</b>	<b>0,00</b>
101.2.2	UNITA' PREVISIONALE 3 LIVELLO II - ENTRATE DERIVANTI DA						
101.2.2.1	CATEGORIA 1 - TRASFERIMENTI DALLO STATO	753.492,00	325.000,00	436.310,08	512.704,93	510.635,01	226.827,01
101.2.2.2	CATEGORIA 2 - TRASFERIMENTI DALLE REGIONI	1.553.254,38	0,00	337.541,89	2.317.492,98	0,00	627.226,64
101.2.2.3	CATEGORIA 3 - TRASFERIMENTI DA COMUNI E PROVINCE	150.010,50	0,00	0,00	300.000,00	0,00	149.989,50
101.2.2.4	CATEGORIA 4 - TRASFERIMENTI DA ALTRI ENTI DEL SETTORE	429.695,58	0,00	0,00	446.466,38	0,00	16.770,80
	<b>TOTALE</b>	<b>2.886.452,46</b>	<b>325.000,00</b>	<b>773.851,97</b>	<b>3.576.664,29</b>	<b>510.635,01</b>	<b>1.020.813,95</b>
101.2.3	UNITA' PREVISIONALE 3 LIVELLO III - ACCENSIONE DI PRESTITI						
101.2.3.1	CATEGORIA 1 - ASSUNZIONE DI MUTUI	0,00	0,00	0,00	0,00	0,00	0,00
101.2.3.2	CATEGORIA 2 - ASSUNZIONE DI ALTRI DEBITI FINANZIARI	0,00	0,00	0,00	0,00	0,00	0,00
101.2.3.3	CATEGORIA 3 - EMISSIONE DI OBBLIGAZIONI	0,00	0,00	0,00	0,00	0,00	0,00
	<b>TOTALE</b>	<b>0,00</b>	<b>0,00</b>	<b>0,00</b>	<b>0,00</b>	<b>0,00</b>	<b>0,00</b>
	<b>TOTALE ENTRATE IN CONTO CAPITALE CENTRO DI RESP. IL DIRETTORE</b>	<b>2.886.452,46</b>	<b>325.000,00</b>	<b>773.851,97</b>	<b>3.576.664,29</b>	<b>510.635,01</b>	<b>1.020.813,95</b>
	<b>TOTALE GENERALE ENTRATE IN CONTO CAPITALE</b>	<b>2.886.452,46</b>	<b>325.000,00</b>	<b>773.851,97</b>	<b>3.576.664,29</b>	<b>510.635,01</b>	<b>1.020.813,95</b>
101	CENTRO DI RESPONSABILITÀ 101 - IL DIRETTORE						
101.4	TITOLO IV - PARTITE DI GIRO						

*[Handwritten signature]*




PARTE I ENTRATE

CODICE	DENOMINAZIONE	ANNO FINANZIARIO 2013			ANNO FINANZIARIO 2012		
		Residui	Competenza (Accertamenti)	Cassa (Riscossioni)	Residui	Competenza (Accertamenti)	Cassa (Riscossioni)
101.4.1	UNITA' PREVISIONALE 3 LIVELLO I - ENTRATE AVENTI NATURA DI PARTITE						
101.4.1.1	CATEGORIA 1 - ENTRATI AVENTI NATURA DI PARTITE DI GIRO	8.987,95	273.702,66	274.968,81	22.285,00	281.240,20	294.537,25
	<b>TOTALE</b>	<b>8.987,95</b>	<b>273.702,66</b>	<b>274.968,81</b>	<b>22.285,00</b>	<b>281.240,20</b>	<b>294.537,25</b>
	<b>TOTALE ENTRATE PARTITE DI GIRO CENTRO DI RESP. IL DIRETTORE</b>	<b>8.987,95</b>	<b>273.702,66</b>	<b>274.968,81</b>	<b>22.285,00</b>	<b>281.240,20</b>	<b>294.537,25</b>
	<b>TOTALE GENERALE ENTRATE GESTIONI SPECIALI E PARTITE DI GIRO</b>	<b>8.987,95</b>	<b>273.702,66</b>	<b>274.968,81</b>	<b>22.285,00</b>	<b>281.240,20</b>	<b>294.537,25</b>
	<i>Riepilogo dei titoli</i>						
	<i>Riepilogo dei titoli Centro di responsabilità amm.va "IL DIRETTORE"</i>						
	Titolo I	49.538,77	2.203.784,55	2.240.252,33	100.000,00	2.175.688,04	2.216.974,90
	Titolo II	2.886.452,46	325.000,00	773.851,97	3.576.664,29	510.635,01	1.020.813,95
	Titolo IV	8.987,95	273.702,66	274.968,81	22.285,00	281.240,20	294.537,25
	<b>Totale delle entrate Centro di responsabilità amm.va "IL DIRETTORE"</b>	<b>2.944.979,18</b>	<b>2.802.487,21</b>	<b>3.289.073,11</b>	<b>3.698.949,29</b>	<b>2.967.563,25</b>	<b>3.532.326,10</b>
	<i>Riepilogo delle entrate di tutti i Centri di responsabilità amm.va</i>						
	Titolo I	49.538,77	2.203.784,55	2.240.252,33	100.000,00	2.175.688,04	2.216.974,90
	Titolo II	2.886.452,46	325.000,00	773.851,97	3.576.664,29	510.635,01	1.020.813,95
	Titolo IV	8.987,95	273.702,66	274.968,81	22.285,00	281.240,20	294.537,25
	<b>TOTALE</b>	<b>2.944.979,18</b>	<b>2.802.487,21</b>	<b>3.289.073,11</b>	<b>3.698.949,29</b>	<b>2.967.563,25</b>	<b>3.532.326,10</b>
	Avanzo di amministrazione utilizzato		1.357.738,23			502.837,93	
	<b>TOTALE GENERALE DELLE ENTRATE</b>	<b>2.944.979,18</b>	<b>4.160.225,44</b>	<b>17.404.528,88</b>	<b>3.698.949,29</b>	<b>3.470.401,18</b>	<b>3.532.326,10</b>

PARTE II SPESE

CODICE	DENOMINAZIONE	ANNO FINANZIARIO 2013			ANNO FINANZIARIO 2012		
		Residui	Competenza (Impegni)	Cassa (Pagamenti)	Residui	Competenza (Impegni)	Cassa (Pagamenti)
	Disavanzo di amministrazione presunto		0,00			0,00	
101	<b>CENTRO DI RESPONSABILITÀ 101 - IL DIRETTORE</b>						
101.1	<b>TITOLO I - SPESE CORRENTI</b>						
101.1.1	<b>UNITA' PREVISIONALE 3 LIVELLO I - FUNZIONAMENTO</b>						
101.1.1.1	CATEGORIA 1 - USCITE PER GLI ORGANI DELL'ENTE	21.618,99	79.077,66	82.332,22	31.966,47	68.843,46	79.190,94
101.1.1.2	CATEGORIA 2 - ONERI PER IL PERSONALE IN ATTIVITA' DI	113.361,29	770.143,57	777.805,39	110.187,04	826.744,40	816.591,58
101.1.1.3	CATEGORIA 3 - USCITE PER L'ACQUISTO DI BENI DI CONSUMO E	157.296,95	137.576,72	175.927,77	418.613,87	110.267,11	195.932,59
	<b>TOTALE</b>	<b>292.277,23</b>	<b>986.797,95</b>	<b>1.036.065,38</b>	<b>560.767,38</b>	<b>1.005.854,97</b>	<b>1.091.715,11</b>
101.1.2	<b>UNITA' PREVISIONALE 3 LIVELLO II - INTERVENTI DIVERSI</b>						
101.1.2.1	CATEGORIA 1 - USCITE PER PRESTAZIONI ISTITUZIONALI	708.579,29	627.998,99	581.577,90	1.291.412,41	476.840,04	530.523,02
101.1.2.3	CATEGORIA 3 - ONERI FINANZIARI	1,00	101,00	101,00	0,00	122,20	121,20
101.1.2.4	CATEGORIA 4 - ONERI TRIBUTARI	0,00	3.984,76	2.719,60	7.180,76	3.442,63	7.911,03
101.1.2.6	CATEGORIA 6 - USCITE NON CLASSIFICABILI IN ALTRE VOCI	205.966,59	261.131,32	219.340,46	173.125,68	214.947,62	163.075,42
	<b>TOTALE</b>	<b>914.546,88</b>	<b>893.216,07</b>	<b>803.738,96</b>	<b>1.471.718,85</b>	<b>695.352,49</b>	<b>701.630,67</b>
101.1.3	<b>UNITA' PREVISIONALE 3 LIVELLO III - ONERI COMUNI</b>						
101.1.3.1	CATEGORIA 1 - ONERI COMUNI	0,00	0,00	0,00	500,00	0,00	500,00
	<b>TOTALE</b>	<b>0,00</b>	<b>0,00</b>	<b>0,00</b>	<b>500,00</b>	<b>0,00</b>	<b>500,00</b>
101.1.4	<b>UNITA' PREVISIONALE 3 LIVELLO IV - TRATTAMENTI DI QUIESCENZA,</b>						
101.1.4.2	CATEGORIA 2 - ACCANTONAMENTO AL TRATTAMENTO DI FINE	0,00	0,00	0,00	0,00	0,00	0,00
	<b>TOTALE</b>	<b>0,00</b>	<b>0,00</b>	<b>0,00</b>	<b>0,00</b>	<b>0,00</b>	<b>0,00</b>
101.1.5	<b>UNITA' PREVISIONALE 3 LIVELLO V - ACCANTONAMENTI A FONDI RISCHI</b>						
101.1.5.1	CATEGORIA 1 - ACCANTONAMENTI A FONDI RISCHI ED ONERI	0,00	0,00	0,00	0,00	0,00	0,00
	<b>TOTALE</b>	<b>0,00</b>	<b>0,00</b>	<b>0,00</b>	<b>0,00</b>	<b>0,00</b>	<b>0,00</b>
	<b>TOTALE USCITE CORRENTI CENTRO DI RESP. IL DIRETTORE</b>	<b>1.206.824,11</b>	<b>1.880.014,02</b>	<b>1.839.804,34</b>	<b>2.032.986,23</b>	<b>1.703.207,46</b>	<b>1.783.845,78</b>



PARTE II SPESE

CODICE	DENOMINAZIONE	ANNO FINANZIARIO 2013			ANNO FINANZIARIO 2012		
		Residui	Competenza (Impegni)	Cassa (Pagamenti)	Residui	Competenza (Impegni)	Cassa (Pagamenti)
	<b>TOTALE GENERALE USCITE CORRENTI</b>	<b>1.206.824,11</b>	<b>1.880.014,02</b>	<b>1.839.804,34</b>	<b>2.032.986,23</b>	<b>1.701.207,46</b>	<b>1.793.845,78</b>
101	CENTRO DI RESPONSABILITÀ 101 - IL DIRETTORE						
101.2	<b>TITOLO II - SPESE IN CONTO CAPITALE</b>						
101.2.1	<b>UNITA' PREVISIONALE 3 LIVELLO I - INVESTIMENTI</b>						
101.2.1.1	CATEGORIA 1 - ACQUISIZIONE DI BENI DI USO DUREVOLE ED	6.168.386,74	1.140.360,30	770.795,74	10.876.056,24	520.935,01	1.755.158,64
101.2.1.2	CATEGORIA 2 - ACQUISIZIONI DI IMMOBILIZZAZIONI TECNICHE	182.803,80	0,00	6.149,13	197.053,01	0,00	12.800,00
101.2.1.3	CATEGORIA 3 - PARTECIPAZIONI E ACQUISTO DI VALORI	149.532,45	0,00	50.884,69	217.334,14	0,00	67.801,68
101.2.1.4	CATEGORIA 4 - CONCESSIONI DI CREDITI ED ANTICIPAZIONI	0,00	0,00	0,00	40.000,00	0,00	0,00
101.2.1.6	CATEGORIA 6 - INDENNITA' DI ANZIANIT' E SIMILARI AL	0,00	74.986,08	74.986,08	0,00	14.500,00	14.500,00
	<b>TOTALE</b>	<b>6.500.722,99</b>	<b>1.215.346,38</b>	<b>902.815,64</b>	<b>11.330.443,39</b>	<b>535.435,01</b>	<b>1.850.260,32</b>
101.2.3	<b>UNITA' PREVISIONALE 3 LIVELLO III - ACCANTONAMENTO PER SPESE</b>						
101.2.3.1	CATEGORIA 1 - ACCANTONAMENTI PER SPESE FUTURE	0,00	0,00	0,00	0,00	0,00	0,00
	<b>TOTALE</b>	<b>0,00</b>	<b>0,00</b>	<b>0,00</b>	<b>0,00</b>	<b>0,00</b>	<b>0,00</b>
	<b>TOTALE USCITE IN CONTO CAPITALE CENTRO DI RESP. IL DIRETTORE</b>	<b>6.500.722,99</b>	<b>1.215.346,38</b>	<b>902.815,64</b>	<b>11.330.443,39</b>	<b>535.435,01</b>	<b>1.850.260,32</b>
	<b>TOTALE GENERALE USCITE IN CONTO CAPITALE</b>	<b>6.500.722,99</b>	<b>1.215.346,38</b>	<b>902.815,64</b>	<b>11.330.443,39</b>	<b>535.435,01</b>	<b>1.850.260,32</b>
101	CENTRO DI RESPONSABILITÀ 101 - IL DIRETTORE						
101.4	<b>TITOLO IV - PARTITE DI GIRO</b>						
101.4.1	<b>UNITA' PREVISIONALE 3 LIVELLO I - SPESE AVENTI NATURA DI PARTITE DI</b>						
101.4.1.1	CATEGORIA 1 - USCITE AVENTI NATURA DI PARTITE DI GIRO	68.088,29	273.702,66	281.104,25	65.534,69	281.240,20	278.686,60
	<b>TOTALE</b>	<b>68.088,29</b>	<b>273.702,66</b>	<b>281.104,25</b>	<b>65.534,69</b>	<b>281.240,20</b>	<b>278.686,60</b>
	<b>TOTALE USCITE PARTITE DI GIRO CENTRO DI RESP. IL DIRETTORE</b>	<b>68.088,29</b>	<b>273.702,66</b>	<b>281.104,25</b>	<b>65.534,69</b>	<b>281.240,20</b>	<b>278.686,60</b>
	<b>TOTALE GENERALE USCITE PER PARTITE DI GIRO E GESTIONI SPECIALI</b>	<b>68.088,29</b>	<b>273.702,66</b>	<b>281.104,25</b>	<b>65.534,69</b>	<b>281.240,20</b>	<b>278.686,60</b>

PARTE II SPESE

CODICE	DENOMINAZIONE	ANNO FINANZIARIO 2013			ANNO FINANZIARIO 2012		
		Residui	Competenza (Impegni)	Cassa (Pagamenti)	Residui	Competenza (Impegni)	Cassa (Pagamenti)
	<b>Riepilogo dei titoli</b>						
	<b>Riepilogo dei titoli Centro di responsabilità amm.va "IL DIRETTORE"</b>						
	Titolo I	1.206.824,11	1.880.014,02	1.839.804,34	2.032.986,23	1.701.207,46	1.793.845,78
	Titolo II	6.500.722,99	1.215.346,38	902.815,64	11.330.443,39	535.435,01	1.850.260,32
	Titolo IV	68.088,29	273.702,66	281.104,25	65.534,69	281.240,20	278.686,60
	<b>Totale delle uscite Centro di responsabilità amm.va "IL DIRETTORE"</b>	<b>7.775.635,39</b>	<b>3.369.063,06</b>	<b>3.023.724,23</b>	<b>13.428.964,31</b>	<b>2.517.882,67</b>	<b>3.922.792,70</b>
	<b>Riepilogo delle uscite di tutti i Centri di responsabilità amm.va</b>						
	Titolo I	1.206.824,11	1.880.014,02	1.839.804,34	2.032.986,23	1.701.207,46	1.793.845,78
	Titolo II	6.500.722,99	1.215.346,38	902.815,64	11.330.443,39	535.435,01	1.850.260,32
	Titolo IV	68.088,29	273.702,66	281.104,25	65.534,69	281.240,20	278.686,60
	<b>TOTALE</b>	<b>7.775.635,39</b>	<b>3.369.063,06</b>	<b>3.023.724,23</b>	<b>13.428.964,31</b>	<b>2.517.882,67</b>	<b>3.922.792,70</b>
	Disavanzo di amministrazione		0,00			0,00	
	<b>TOTALE GENERALE DELLE SPESE</b>	<b>7.775.635,39</b>	<b>3.369.063,06</b>	<b>3.023.724,23</b>	<b>13.428.964,31</b>	<b>2.517.882,67</b>	<b>3.922.792,70</b>

CONTO ECONOMICO				
	anno 2012		anno 2013	
	Parziali	Totali	Parziali	Totali
<b>A VALORE DELLA PRODUZIONE</b>				
1) Proventi e corrispettivi per la produzione delle prestazioni e o servizi		19.471,00		15.911,00
2) Variazione delle rimanenze dei prodotti in corso di lavorazione, semilavorati e prodotti finiti				
3) Variazione dei lavori in corso su ordinazione				
4) Incrementi di immobilizzazioni per lavori interni				
5) Altri ricavi e proventi con separata indicazione dei contributi di competenza dell'esercizio		2.155.852,00		2.187.867,00
<b>Totale valore della produzione (A)</b>		<b>2.175.323,00</b>		<b>2.203.778,00</b>
<b>B COSTI DELLA PRODUZIONE</b>				
6) per materie prime sussidiarie, consumo e merci		44.869,00		11.169,00
7) per servizi		304.881,00		504.194,00
8) per godimento beni di terzi		14.211		12.516
9) per il personale		1.022.008,00		993.148,00
a) salari e stipendi	731.138,00		699.234,00	
b) oneri sociali	169.209,00		211.123,00	
c) trattamento di fine rapporto	47.000,00		60.000,00	
d) trattamento di quiescenza e simili				
e) altri costi	74.661,00		22.791,00	
10) Ammortamenti e svalutazioni		473.360,00		439.499,00
a) Ammortamento delle immobilizzazioni immateriali	334.845,00		308.524,00	
b) Ammortamento delle immobilizzazioni materiali	138.515,00		130.975,00	
c) Altre svalutazioni delle immobilizzazioni				
d) Svalutazione dei crediti compresi nell'attivo circolante e delle disponibilità liquide				
11) Variazioni delle rimanenze di materie prime, sussidiarie, di consumo e merci				
12) Accantonamenti per rischi				
13) Accantonamenti ai fondi per oneri				
14) Oneri diversi di gestione		362.117,00		418.886,00
<b>Totale Costi (B)</b>		<b>2.221.446,00</b>		<b>2.379.412,00</b>
<b>DIFFERENZA TRA VALORE E COSTI DELLA PRODUZIONE (A - B)</b>		<b>46.123,00</b>		<b>-175.634,00</b>
<b>C PROVENTI E ONERI FINANZIARI</b>				
15) Proventi da partecipazioni				
16) Altri proventi finanziari				
a) di crediti iscritti nelle immobilizzazioni				
b) di titoli iscritti nelle immobilizzazioni che non costituiscono partecipazioni				
c) di titoli iscritti nell'attivo circolante che non costituiscono partecipazioni				
d) proventi diversi dai precedenti		365		
17) Interessi e altri oneri finanziari		122		6
17-bis) Utili e perdite su cambi spese e comm. bancarie				-101
<b>Totale proventi ed oneri finanziari (15+16-17)</b>		<b>243</b>	<b>0</b>	<b>-95</b>
<b>D RETTIFICHE DI VALORE DI ATTIVITA' FINANZIARIE</b>				
18) Rivalutazioni:				
a) di partecipazioni				
b) di immobilizzazioni finanziarie				
c) di titoli iscritti nell'attivo circolante				
<b>Totale rettifiche di valore</b>				<b>-175.539</b>
<b>E PROVENTI E ONERI STRAORDINARI</b>				
20) Proventi con separata indicazione delle plusvalenze da alienazioni i cui ricavi non sono iscrisibili al n.5		146.997		
21) Oneri straordinari, con separata indicazione delle minusvalenze da alienazioni i cui effetti contabili non sono iscrisibili al n. 14				
22) Sopravvenienze attive ed insussistenze del passivo derivanti dalla gestione dei residui (Residui passivi eliminati)		4.248.419,00		1.906.516,00
23) Sopravvenienze passive ed insussistenze dell'attivo derivanti dalla gestione dei residui (Residui attivi eliminati)		-189.207,00		-8.931,00
24) Sopravvenienza attiva per errata registrazione contabile sopravvenienze passive derivanti da precedenti gestioni		-1.692,00		18.960,00
<b>Totale delle partite straordinarie</b>		<b>4.158.637,00</b>	<b>0</b>	<b>1.916.545,00</b>
<b>Risultato prima delle imposte (A - B +/- C +/- D +/- E)</b>		<b>4.158.637,00</b>		<b>1.741.006,00</b>

Imposte dell'esercizio			
<b>Avanzo/Disavanzo/Pareggio Economico</b>	<b>4.158.637,00</b>		<b>1.741.006,00</b>

E22 € 1911100 residui passivi eliminati come finanziario

E23 € 8931 residui attivi eliminati come da finanziario


E24 € 18960 sopravv. pass. per errate registraz. contabili derivanti da prec. gest. di cui € 18360 mancata registrazione patrimoniale 2012

**QUADRO DI RICLASSIFICAZIONE DEI RISULTATI ECONOMICI**


	Anno 2012	Anno 2013	+ o -
<b>A. RICAVI</b>	2.175.323,0	2.203.778	+28.455
Variazioni delle rimanenze di prodotti in corso di lavorazione, semilavorati e finiti, lavorazioni in corso su ordinazione	0,00		
<b>B. VALORE DELLA PRODUZIONE "TIPICA"</b>	2.175.323	2.203.778	+28.455
Consumi di materie prime e servizi esterni	363.961	527.879	+ 163.918
<b>C. VALORE AGGIUNTO</b>	1.811.362	1.675.899	-135.463
Costo del lavoro	-1022.008	-993.148	-28.860
	0,00	0,00	0,00
	789.354	682.751	-106.603
<b>D. MARGINE OPERATIVO LORDO</b>			
Ammortamenti	-473.360	-439.499	33.861
Stanziamanti a fondi rischi ed oneri	0,00	0,00	0,00
Saldo proventi ed oneri diversi	-362.117	-418.886	56.769
<b>E. RISULTATO OPERATIVO</b>	-46.123	-175.634	-129.511
Proventi ed oneri finanziari	243	95	-148
Rettifiche di valore di attività finanziarie	0,00	0,00	0,00
<b>F. RISULTATO PRIMA DEI COMPONENTI STRAORDINARI E DELLE IMPOSTE</b>	-45.880	-175.539	-132.346
Proventi ed oneri straordinari	4.204.517	1.916.545	-2.287.972
	0,00	0,00	0,00
<b>G. RISULTATO PRIMA DELLE IMPOSTE</b>	0,00	0,00	0,00
Imposte di esercizio	0,00	0,00	0,00
<b>H. AVANZO/PAREGGIO/DISAVANZO ECONOMICO DEL PERIODO</b>	4.158.637,0 0	1.741.006	-2.155.626

STATO PATRIMONIALE

ATTIVITA'		ANNO	ANNO	PASSIVITA'	
		2012	2013		
		2012	2013		
A	CREDITI VERSO LO STATO ED ALTRI ENTI PUBBLICI PER LA PARTECIPAZIONE AL PATRIMONIO INIZIALE			A	PATRIMONIO NETTO
B	IMMOBILIZZAZIONI				
	<i>I. Immobilizzazioni immateriali</i>				<i>I. Fondo di dotazione</i>
	1) Costi d'impianto e di ampliamento				<i>II. Riserve obbligatorie e derivanti da leggi</i>
	2) Costi di ricerca, di sviluppo e di pubblicità				<i>III. Riserve di rivalutazione</i>
	Diritti di brevetto industriale e diritti di utilizzazione delle opere di ingegno				<i>IV. Contributi a fondo perduto</i>
	Concessioni, licenze, marchi e diritti simili				<i>V. Contributi per ripiano disavanzi</i>
	3) Avviamento				<i>VI. Riserve statutarie</i>
	4) Immobilizzazioni in corso e acconti	18.938.138,00	4.603.737,00		<i>VII. Altre riserve distintamente indicate</i>
	5) Manutenzioni straordinarie e migliorie su beni di terzi	3.013.605,00	2.776.722,00		<i>VIII. Avanzi (Disavanzi) economici portati a nuovo</i>
	6) Altre				8.401.081,00
	8)				12.559.718,00
	9)				4.158.637,00
		21.951.743,00	7.380.459,00		1.741.006,00
					<b>Totale Patrimonio netto (A)</b>
					12.559.718,00
					14.300.724,00
II	<i>Immobilizzazioni materiali</i>			B	CONTRIBUTI IN CONTO CAPITALE
	1) Terreni e fabbricati				1) per contributi a destinazione vincolata
	2) Impianti e macchinari	1.230.631,00	1.200.292,00		20.685.991,00
	3) Attrezzature industriali e commerciali				5.649.837,00
	4) Automezzi e motomezzi	153.296,00	142.125,00		3) per contributi in natura
	5) Immobilizzazioni in corso e acconti				
	6) Diritti reali di godimento				
	7) Altri beni (mobili, arredi e macchine d'ufficio)	318.791,00	290.442,00		
					<b>Totale Contributi in conto capitale (B)</b>
	<b>Totale</b>	<b>1.702.718,00</b>	<b>1.632.859,00</b>		20.685.991
					5.649.837
	<i>Immobilizzazioni finanziarie, con separata indicazione, per ciascuna voce dei crediti, degli importi esigibili entro l'esercizio successivo</i>			C	FONDI PER RISCHI E ONERI
	1) Partecipazioni in:				1) per trattamento di quiescenza e obblighi simili
	a) imprese controllate				2) per imposte
	b) imprese collegate				3) per altri rischi ed oneri futuri
	c) imprese controllanti				4) per ripristino investimenti
	d) altre imprese	109.000,00	109.000,00		
	e) altri enti				
	2) Crediti				<b>Totale Fondi rischi ed oneri futuri (C)</b>
	a) verso imprese controllate				0
	b) verso imprese collegate				
	c) verso lo Stato e altri soggetti pubblici				
	d) verso altri				
	3) Altri titoli				
	4) Crediti finanziari diversi				



<b>Totale</b>		<b>109.000,00</b>	<b>109.000,00</b>	<b>D</b>	<b>TRATTAMENTO DI FINE RAPPORTO DI LAVORO SUBORDINATO</b>	<b>535.338,00</b>	<b>520.352,00</b>
<b>Totale Immobilizzazioni (B)</b>		<b>23.763.461,00</b>	<b>9.122.318,00</b>	<b>E</b>	<b>RESIDUI PASSIVI, con separata indicazione, per ciascuna voce, degli importi esigibili oltre l'esercizio successivo</b>		
<b>C ATTIVO CIRCOLANTE</b>							
<b>I Rimanenze</b>							
1)	materie prime, sussidiarie e di consumo				1) obbligazioni		
2)	prodotti in corso di lavorazione e semilavorati				2) verso le banche		
3)	lavori in corso				3) verso altri finanziatori		
4)	prodotti finiti e merci	732.786,00	732.786,00		4) acconti		
5)	acconti				5) debiti verso fornitori		
<b>Totale</b>		<b>732.786,00</b>	<b>732.786,00</b>		6) rappresentati da titoli di credito		
<b>Residui attivi, con separata indicazione, per ciascuna voce, degli importi esigibili oltre l'esercizio successivo</b>					7) verso imprese controllate, collegate a controllanti		
1	Crediti verso utenti, clienti ecc				8) debiti tributari		
2	Crediti verso iscritti, soci e terzi				9) debiti verso istituti di previdenza e sicurezza sociale		
3	Crediti verso imprese controllate e collegate				10) debiti verso iscritti, soci e terzi per prestazioni dovute		
4	Crediti verso lo Stato ed altri soggetti pubblici	2.944.979,00	2.449.462,00		11) debiti verso lo Stato ed altri soggetti pubblici		
4bis	Crediti tributari				12) debiti diversi	7.775.635,00	6.214.458,00
4ter	Imposte anticipate						
5	Crediti verso altri						
<b>Totale</b>		<b>2.944.979,00</b>	<b>2.449.462,00</b>		<b>Totale Debiti (E)</b>	<b>7.775.635,00</b>	<b>6.214.458,00</b>
<b>Attività finanziarie che non costituiscono immobilizzazioni</b>					<b>F</b>		
1	Partecipazioni in imprese controllate				<b>RATEI E RISCONTI</b>		
2	Partecipazioni in imprese collegate				1) Ratei passivi		
3	Altre partecipazioni				2) Risconti passivi		
4	Altri titoli				3) Aggio su prestiti		
<b>Totale</b>					4) Riserve tecniche		
<b>IV Disponibilità liquide</b>					<b>Totale ratei e risconti (F)</b>		
1)	Depositi bancari	14.115.456,00	14.380.805,00				
2)	Assegni						
3)	Denaro e valori in cassa						
<b>Totale</b>		<b>14.115.456,00</b>	<b>14.380.805,00</b>				
<b>Totale Attivo Circolante (C)</b>		<b>17.793.221,00</b>	<b>17.563.053,00</b>				





**Nota Integrativa al Rendiconto Generale 2013**  
**Capo III DPR n.97/2003**  
**Art. 38 Regolamento Amministrazione e contabilità EPNG**

Il Presente Rendiconto Generale , rappresentante l'esercizio chiuso il 31.12.2013 è stato redatto secondo quanto previsto dal D.P.R. 97 del 27.02.2003 e dal regolamento di amministrazione e contabilità dell'Ente Parco approvato definitivamente con Deliberazione Presidenziale n.39/2009 giusta nota Ministero Ambiente e della tutela del Territorio prot. DPN-2009-0018320 del 03.09.2009.

E' stato redatto in forma scalare secondo quanto predisposto dall'art. 2425 del C.C. ed è costituito dal Conto del Bilancio, dal C/Economico, dallo Stato Patrimoniale e dalla presente nota integrativa. Non è presente alcun elenco di beni appartenenti al patrimonio immobiliare da fabbricati e da terreni in quanto il Parco non detiene alcuna proprietà.

Al rendiconto Generale sono allegati, come previsto dal DPR del 27.02.2003 n. 97 art. 38 c.2: a)la situazione amministrativa, b)la relazione sulla gestione, c)la relazione del Collegio dei Revisori dei Conti.

Il contenuto della nota integrativa, previsto dall'art 44 DPR 97/2003 si può schematizzare nei seguenti punti che andranno ad essere analizzati successivamente:

I	Criteria di valutazione utilizzati nella redazione del rendiconto
II	Analisi delle voci del conto del Bilancio
III	Analisi delle voci dello SP e delle voci di immobilizzazioni
IV	Analisi delle voci del Conto Economico
V	Elementi richiesti dall'art. 2427 c.c. e altre leggi contabili
VI	Applicazione di norme inderogabili tali da pregiudicare la rappresentazione veritiera e corretta del rendiconto motivandone le ragioni e quantificando l'incidenza sulla situazione patrimoniale, finanziaria nonché sul risultato economico.
VII	Illustrazione delle risultanze finanziarie complessive
VIII	Variazione alle previsioni finanziarie intervenute nell'anno
IX	Composizione dei contributi in c.cap.e in c. exerc.e la loro destinazione
X	Elencazione dei diritti reali di godimento
XI	Destinazione avanzo economico
XII	Analisi del risultato di amministrazione
XIII	Composizione dei residui attivi e passivi per ammontare e per anno di formazione nonché di quelli attive la loro classificazione in base al grado di esigibilità
XIV	Composizione delle disponibilità liquide
XV	Dati relativi al personale dipendente e accantonamento per indennità di anzianità
XVI	Elenco contenziosi in essere alla data 31.12.2013
XVII	Fatti di rilievo verificatosi dopo il 31.12.2013

## I CRITERI DI VALUTAZIONE UTILIZZATI PER LA REDAZIONE DEL RENDICONTO 2013

I criteri di valutazione utilizzati per la redazione del rendiconto generale nonché per la valutazione delle singole voci di Bilancio tiene conto dei principi di prudenza e competenza, e il collegamento funzionale tra gli elementi del patrimonio e il risultato economico dell'ente .

Nella formulazione del Bilancio consuntivo si sono osservati i principi contabili previsti dal codice civile art. 2426 e ove consentito i principi contabili nazionali emanati dal consiglio Nazionale dei dottori Commercialisti e ragionieri successivamente all'apparato normativo delle direttive 78/660/CEE e 83/349/CEE

Sono state inoltre considerate fondamentali per la redazione del suddetto documento le note del Ministero dell'Economia e delle Finanze - uff. VII prot 0099836/2002 e 0148276 /del 2006.

Sono state inoltre prese in considerazione le note trasmesse periodicamente dal Ministero dell'Ambiente in fase di approvazione dei precedenti rendiconti .

I valori esposti nel consuntivo e nella presente nota sono espressi in € ed arrotondati ai sensi dell'art.2423 V c del C.C.

## II ANALISI DELLE VOCI DEL CONTO DI BILANCIO

Il conto del Bilancio si articola in rendiconto finanziario decisionale e gestionale così come previsto dall'art. 39 DPR 97/2003.

Per quanto riguarda l'ammontare delle singole voci si rinvia ai prospetti allegati e facenti parte della deliberazione di approvazione del consuntivo 2013.

Le poste in Entrata e uscita per l'Ente possono essere di seguito sintetizzate:

### RENDICONTO FINANZIARIO DECISIONALE ENTRATE 2013

2012

2013

Denominazione	residui	Competenza (accertamenti)	Cassa (riscoss.)	Residui	Compet. (acc)	Cassa (riscoss)
Avanzo Amm. presunto						
Fondo Iniz. di Cassa			14.505.922			14.115.456
Titolo I Entrate Correnti	100.000	2.175.688	2.216.975	49.539	2.203.785	2.240.252
Titolo II Entrate c/capitale	3.576.664	510.635	1.020.814	2.886.452	325.000	773.852
Titolo III Gest. Speciali	-----	-----	-----	0	0	0
Titolo IV Partite di Giro	22.285	281.240	294.537	8.988	273.703	274.969
Avanzo Amm. Utilizzato	-----	-----	-----			
<b>TOTALE GENERALE</b>	<b>3.698.949</b>	<b>2.967.563</b>	<b>3.532.326</b>	<b>2.944.979</b>	<b>2.802.487</b>	<b>3-289.073</b>

## USCITE 2013

2012

2013

Denominazione	Residui	Competenza (impegni)	Cassa (pagamenti)	Residui	Competenza (impegni)	Cassa (pagamenti)
Disavanzo di amministr.pres.				-----	-----	-----
Titolo I Uscite Correnti	2.032.986	1.701.207	1.793.846	1.206.824	1.880.014	1.8939.804
Titolo II Uscite C/Capitale	11.330.443	535.465	1.850.260	6.500.723	1.215.346	902.816
Titolo III Uscite Gest. Spec.	-----	-----	-----			
Titolo IV Partite di Giro	65.535	281.240	278.687	68.088	273.703	281.104
TOTALE	13.428.964	2.517.883	3.922.793	7.775.635	3.369.063	3.023.724

Nel Rendiconto Generale allegato sono elencati i capitoli di spesa che compongono i titoli di spesa sopra riassunti.

In dettaglio si rileva :

## ENTRATE

L'accertamento dell'anno pari a € 2.203.784 e relativo ad entrate correnti è così suddiviso:

- € 2.120.568 derivante dal M.A. per trasferimento ordinario giusta nota nel Ministero dell'Ambiente PNM-2013 n.36041 del 09.05.2013.
- € 53.449 derivante dal Ministero Ambiente per trasferimento gestione Isole Tremiti ;
- € 4.950 derivante dal contributo regionale ARET come convenzione tra l'Ente Parco e l'agenzia regionale del Turismo PugliaPromozione giusta Deliberazione Presidenziale n.33/2012;
- € 7.500 derivanti dal Contributo Regionale per la valorizzazione e potenziamento off. Turistica giusta convenzione con la Regione Puglia sottoscritta in data 26.06.2013 e Delibera Presidenziale 29/2013:
- € 6.875 proventi derivanti dall'utilizzo di attrezz e strutture
- € 7.460 proventi di accesso area marina protetta
- € 124 proventi da concessione uso marchio
- € 420 proventi da vendite
- € 6 proventi derivanti da interessi attivi

- € 1.033 recuperi e rimborsi diversi
- € 1.400 proventi per conciliazioni e ammende

L'accertamento dell'anno pari a € 325.000 in entrate in c/capitale è relativo a contributi assegnati per investimenti destinati all'area marina protetta isole Tremiti pari a € 140.000 cap. 1.2.2.1.35 Contrib. Min. Amb. Riserva Marina giuste note di assegnazione Min. Amb. Prot. n.8878 del 01.02.2012 e nota n. 40153 del 10.07.2013 ed € 40.000 cap. 1.2.2.1.105 come direttiva del Ministro n.48234 del 21.10.2013.

Inoltre sul suddetto accertamento risultano assegnati contributo sul cap. 1.2.2.1.100 contr. M.A. cap. 1551- per € 145.000 i giusta nota MATT prot- 48094 -2013

- Le entrate in conto capitale di cassa sono state pari a € 773.852 di cui € 180.000 in c/competenza e € 593.852 in c/residui

#### USCITE

Nell'anno 2013 si sono sostenute spese di € 3.023.724 di cui € 1.699.311 per pagamenti in conto competenza ed € 1.324.413 per pagamenti in c/residui.

#### FONDO DI CASSA

Il fondo di cassa alla fine dell'anno 2013 è pari a € 14.380.805

Il Fondo di cassa al 31.12 è così ricapitolato:-----%

**SITUAZIONE DI CASSA**  
**DALLA DATA 01/01/2013 ALLA DATA 31/12/2013**  
**TUTTE LE CASSE RAGIONERIA**

	Dagli ordinativi di pagamento e di incasso		Dalle quietanze	
	ENTRATE	USCITE	ENTRATE	USCITE
<b>Saldo cassa al 31/12/2012</b>	<b>14.115.455,77</b>		<b>14.115.455,77</b>	
<b>Periodo dal 01/01/2013 al 31/12/2013</b>				
Competenza	2.641.142,85+	1.899.311,01+	2.533.770,74+	1.003.798,54
Annullati a competenza	0,00 -	0,00 -	0,00 -	0,00
Residuo	647.930,26+	1.324.413,22+	13.252,66+	967.096,36
Annullati a residuo	0,00 -	0,00 -	0,00 -	0,00
<b>Totale</b>	<b>3.289.073,11</b>	<b>3.023.724,23</b>	<b>2.547.023,40</b>	<b>1.970.894,90</b>
<b>Saldo cassa al 31/12/2013</b>	<b>14.380.804,65</b>		<b>14.691.584,27</b>	

**AVANZO DI AMMINISTRAZIONE**

L'Avanzo di amministrazione effettivo risultante dai movimenti finanziari 2013 di € 10.615.809,03  
(la dimostrazione segue al punto XII)

**III ANALISI DELLE VOCI SP E DELLE VOCI COSTITUENTI IMMOBILIZZAZIONI**

Lo Stato patrimoniale, redatto in forma scalare, mette in evidenza le attività, le passività e le variazioni patrimoniali dell'ente.

Nell'analisi si procederà seguendo il successivo ordine:

-Composizione delle voci costituenti lo S.P.

-Esame delle voci immobilizzazioni immateriali e materiali con specifica degli incrementi e degli ammortamenti.

**COMPOSIZIONE DELLE VOCI COSTITUENTI LO S.P.:****ATTIVO****B Immobilizzaz. Immateriali**

<b>4) Immobilizz. in corso e acconti</b>	<b>→ al 31.12.2012</b>	<b>€ 18.938.138</b>
	<b>Incremento (impegni,c/cap)</b>	<b>€ 1.215.346</b>
	<b>Decremento (pagam c/cap)</b>	<b>€902.816</b>
		<b>€ 19.250.668</b>
<b>Decremento per correzioni dovute ad immobilizzazioni terminate negli anni precedenti e non portate in diminuzioni dal patrimonio</b>		<b>€14.646.931</b>
<b>Immobilizz.in corso e acconti</b>	<b>→ al 31.12.2013</b>	<b>€ 4.603.737</b>
Di seguito si elencano gli impegni assunti nell'anno pari a €		:1.215.346

<b>VARIAZIONI INCREMENTATIVE</b>			
	Interventi riqualificaz. Amb. Isole Tremiti	Cap. 1.2.1.1.65	7.460

Trattasi di previsioni finalizzati agli interventi sull'arcipelago delle Tremiti la cui consistenza è condizionata dagli introiti accertati in entrata al cap. 1.1.3.1.35 derivanti da sanzioni e diritti di ingresso come previsto dal regolamento approvato

VARIAZIONI INCREMENTATIVE			
	Spese per interventi Riserva Marina	Cap. 1.2.1.1.120	140.000,00

Il capitolo prevede interventi per i quali si sono assunti impegni di programmazione approvata dal Ministero dell' Ambiente con nota DPN del giusta deliberazione commissariale n..

Sono stati previsti interventi di tutela della biodiversità di comunicazione e formazione ambientale sviluppo socio-economico, fruizione del territorio da parte di categorie protette, itinerari siti archeologici, protocollo rilascio marchio, interventi di Biodiversità marina e terrestre , ricerche e pulizia fondali.

VARIAZIONI INCREMENTATIVE			
	Studi ed interventi di rinaturalizzaz. e riprist. aree boschive, recupero valoriz aree interesse veget	1.2.1.1.230	439.735,47

Il capitolo prevede di allocare interventi per Studi ed interventi di rinaturalizzaz. e ripristino aree boschive e di interesse vegetazionale

VARIAZIONI INCREMENTATIVE			
	Interventi direttiva Biodiversità	1.2.1.1.365	265.000,00

Su questo capitolo sono stati assunti impegni relativi alla realizzazione del Progetto finanziato dal MATT per € 120.000 e relativo alla: gestione e conservazione ecosistemi forestali- convivere con il lupo- Biodiversità di Mammiferi del PNG- Il prog. È stato approvato dal MATT con nota 0019374/2013 e giusta Deliberazione Presidenziale n.16 del 28.05.2013.

Inoltre risultano impegni per Progetto finanziato dal MATT per € 145.000 e relativo alla realizzazione in partenariato con altri parchi del Prog. "Convivere con il Lupo, conoscere per preservarlo....." giusta nota MATT 0048094/2013 Deliberazione Pres. 25/2014

VARIAZIONI INCREMENTATIVE			
	Progetto la Memoria del Parco	1.2.1.1.370	248.164,83

VARIAZIONI INCREMENTATIVE			
	Interventi direttiva Biodiversità: Area Marina	1.2.1.1.375	40.000

VARIAZIONI INCREMENTATIVE			
	F.do Indenn. Fine rapporto	Cap. 1.2.1.6.10	74.986

Su questo capitolo sono stati assunti impegni per il pagamento dell'acconto dell'indennità anzianità come si vedrà in seguito.

Il decremento di € 902.816 è così ripartito :

**€ 714.223** trattasi di interventi su beni di terzi, sostenuti con contr. in c/cap. e portati in diminuzione tra le passività dello S.P. come si vedrà in dettaglio successivamente.

**€ 41.966** trattasi di pagamenti effettuati sul tit.II (quota parte cap 1.2.1.3.50 e 45. Apparecch. Prog. Educazione amb. E acq. Barca , rilevati tra le immobilizzaz.materiali e riportati in inventario;

**€ 71.641** trattasi di manutenzioni e migliorie beni di terzi, in fase di ultimazione ed effettuati con prelevamento da capitoli finanziati da Avanzi di amministrazione come elencato;

**€ 74.986** trattasi di pagamenti effettuati per il pagamento al personale di anticipo tfr e riportato tra le passività dello SP

Si elencano di seguito le spese sostenute per manutenzione e migliorie beni di terzi finanziati da Avanzo per un totale di € 71.641

VARIAZIONI DECREMENTATIVE	oggetto	Importo	
	Accatastamento edificio ex Pesa Studio tecnico Trotta	3000	Cap. 1.2.1.1.55(Av) <b>€ 3.000</b>
	Redazione catografia per attività prevenz. Incendi: dott. Infante; -Fuel Card -Compenso attività editing per piano anticendio: dott. Sacco -Servizio stampa Piano Antincendio	7.000  1.500 600  665	Cap. 1.2.1.1.70 (Av) <b>€ 9.765</b>
	Realizzazione Programma. Le ricette.. TV Media srl fatt.48/13; Supporto logistico per programma:Giuffreda Biagio	17.508  8.470	Cap.1.2.1.1.150(Av) <b>€ 25.978</b>
	Coordinatore alla sicurezza :Global Service per Tomaiuolo	1.281	Cap. 1.2.1.1.200(AV) <b>€ 1.281</b>
	Servizio volontariato per antincendio 2012: San Marco-Rignano	11.423	Cap. 1.2.1.1.225 (AV) <b>€ 11.423</b>
	Oneri L. 109 per interventi ripristino aree Boschive	241	Cap. 1.2.1.1.230 (AV) <b>€ 241</b>
	Universita Studi di BA I e II rata prog. Convivere con Lupo	11.700	Cap. 1.2.1.1.365 (AV) <b>€ 11.700</b>
	Ing. Bisceglia compenso	2.252	Cap. 1.2.1.3.25(AV)

	prog. Luci e complementi Caserma Sansone		<b>€ 2.252</b>
	Acquisto motore Yamaha Barca	6.000	<b>Cap. 1.2.1.3.45(AV) € 6.000</b>

I costi sostenuti per le elencate manutenzioni e migliorie su beni di terzi di € 71.641, sono stati ammortizzati all'aliquota del 10%.

Nello Stato patrimoniale è stato esposto il valore così determinato:

Valore Manut. Straord. E migliorie beni terzi	al 31.12.2012	€ 3.013.605
Costi 2013		71.641
	Totale	€ 3.085.246
Ammortamento 10%		308.524
	Nello S.P. Al 31.12.2013	<b>€ 2.776.722</b>

La quota di ammortamento pari a **€ 308.524**  
viene riportata tra i costi della produzione nel **C/economico**.

<b>Impianti e macch.</b>	Consist. Iniziale Saldo al 31.12.2012	1.230.631
	Imp. E macchinari iscr.inventario	32.834
	Ammort. Dell'anno (5%)	63.173
	<b>Totale al 31.12.2013</b>	<b>1.200.292</b>
<b>Automezzi motomezzi</b>	Consist.Iniziale saldo al 31.12.2012	153.296
	Automezzi iscritti In inventario	24.360
	Ammort. Dell'anno(20%)	35.531
	<b>Totale al 31.12.2013</b>	<b>142.125</b>
<b>Altri beni (mobili arr. ..)</b>	Consist. Iniziale saldo al 31.12.2012	318.791
	Iscrizioni dell'anno	3.922
	Ammort.dell'anno (10%)	32.271
	<b>Totale al 31.12.2013</b>	<b>290.442</b>

Le variazioni incrementative contabilizzate sono relativi ai sottoelencati acquisti:

La categoria **impianti e macchine pari a € 32.834** è relativa agli acquisti effettuati sul tit.II pari a € 32.044 sul capitolo in c. **capitale** 1.2.1.3.50 "L.133/2008-Acq.apparecch.prog.educazione ambientale" e relativi all'acquisto di tre tablet IPAD Retina WiFi, un lettore DVD Samsung BD-E8900, due videocamera Sony mod. HXR-MC2000E, cinque GPS, due schermi a cavalletto Sopar mod.1180, due proiettori video Epson, due illuminatori Lupolight, venti Videocamera Fototrappola IR Plus BF HD con contenitore in acciaio, dieci WebCam Logitech HD Pro 920, dieci cuffie auricolare con microfono Logitech 600, cinque navigatori Tom tom mod. Go Live 825 Europe, due Binocoli Steiner Nighthunter 8x44XP, quaranta Cuffie H600 Logitech, due Tablet MacBook, tre obiettivi Canon, tre Flash Speedlite, ed uno schermo TV Led Samsung; inoltre sul titolo I € 790 sul cap. di spesa corrente 1.1.1.3.45 "Acq. Mat. Di consumo econ. E carattere tecn." e relativo all'acquisto di una scaletta

L'ammortamento del 5% è stato calcolato sulla consistenza iniziale pari a € 1.230.631 maggiorato delle iscrizioni dell'anno pari a € 32.834.

Pertanto la **quota annua di ammortamento** è pari a € 63.173 che verrà riportato nel c/economico tra i costi della produzione. Il valore della categoria nello SP, al 31.12.2013 al netto dell'ammortamento è pari a € 1.200.292

### La Categoria automezzi

Il valore riportato all'1/1 è pari a € 153.296,00

Durante l'anno sono stati trascritti in inventario acquisti pari a € 24.360 . Gli acquisti sono stati effettuati sul titolo II al cap. 1.2.1.345 per € 6.000,00 relativi all'acquisto di un motore Marino Yamaha , mentre € 18.360 sono relativi all'acquisto di una motobarca in compensato marino il cui pagamento non risulta effettuato nell'anno corrente ma nell'anno precedente e pertanto il valore non inciderà nel passivo dello SP in quanto già rilevato nel 2012, mentre verrà rettificato come componente positiva di reddito ed affluirà nella situazione economica come sopravvenienza attiva.

La quota di ammortamento del 20% pari a € 35.531 è stato operato sul valore iniziale al 01.01.2012 aumentato dei nuovi valori iscritti in inventario nell'anno, e sarà riportata nel c/Economico tra i costi della produzione. .

Il valore finale al 31.12.2013 al netto dell'ammortamento è pari a € 142.125

### La categoria altri Beni (mobili,arredi ....) .

Sono stati inseriti in inventario nell'anno valori per a € 3.922

Gli acquisti trascritti in inventario sono stati effettuati sul tit. II al cap. in c/cap. 1.2.1.3.50 “ L.133/2008 acquisto app.prg.ed.ambientale” e sono relativi a cinque personal computer mod Core e relativi monitor 22” Led Samsung destinate agli uffici .

Come evidenziato in tabella si è proceduto ad ammortizzare il valore iniziale € 318.791 della categoria sommato alle iscrizioni dell'anno per un totale di € 322.713 . L'ammortamento dell'anno del 10% è pari a € 32.271 che verrà riportato nel c/economico tra i costi della produzione

Il Valore finale al 31.12.2013 nello S.P al netto dell'ammortamento è pari a € 290.442

Il criterio di ammortamento adottato è quello diretto, il costo delle immobilizzazioni materiali è stato imputato all'anno secondo il coefficiente di ammortamento previsto ed è stato fatto confluire nel C/economico per un totale di € 130.975,00 mentre i valori che sono esposti tra le attività dello S.P rappresenta la residua possibilità di utilizzazione .

Le aliquote utilizzate in sede di ammortamento sono state:

Impianti e macchinari 5%

Automezzi e motomezzi 20%

Altri beni 10%

**IMMOBILIZZAZIONI FINANZIARIE**

Partecipazioni in altre imprese € 109.000.

Al termine dell'esercizio finanziario 2013 si conferma che l'Ente Parco detiene partecipazioni in altri Enti distinte in € 2.582,00 senza partecipazione agli utili, per adesione alla Banca Popolare Etica giusta Deter.dirigenziale 714/2000 ed € 77.418,00 per partecipazione alla società mista "Oasi Lago Salso"

Si rileva inoltre € 29.000 per partecipazioni con quote sottoscritte al Gal Gargano negli anni 2003/2004 (società consortile a responsabilità limitata giuste deliberazioni presidenziali 25-38/2003)

**ATTIVO CIRCOLANTE**

Rimanenze di prodotti finiti e merci €732.789

Residui attivi

Crediti verso lo Stato ed altri soggetti pubblici € 2.449.462

Sono riferiti a contributi accertati ed ancora non riscossi.

Disponibilità liquide

Depositi Bancari € 14.380.805

**PASSIVITA'****B CONTRIBUTI IN C/CAPITALE**

I contributi a destinazione vincolata per € 5.649.837 si sono ottenuti sommando a € 20.685.991 al 31.12.2012 i **contr. c/cap. accertati** nell'anno pari a € 325.000 e detratti del costo sostenuti in conto capitale pari a € 714.223 e ai quali sono stati sommati € 14.646.931 per costi di immobilizzazioni in corso mai detratti da contributi in c/capitale ( cap. 1.2.1.1.40 dissesto idrogeol. €681.206, cap. ex 11610 prog. Pop1 € 258.228, cap. ex 11620 prog. POP 2 €154.937, cap. ex 11640 prog. Life 98 Natura € 369.754, cap. ex 11730 prog. Centro Natura Selvatica € 258.228, cap. ex 11740 In treno nei Parchi del Sud € 258.228 , cap. ex 11340 Interventi forestazione € 2.312.065, cap. ex 11410 Ptap € 8.449.116, cap. ex 11570 Realizzaz. Interv. Isole Tremiti € 1.905.169 )

Pertanto le uscite totalizzate sul tit. II per € 902.816 riportate in finanziario , risultano così distinte:

€ 71.641 pagamenti effettuati sul II titolo ma finanziati da Avanzo di Ammin.

€ 41.966 pagamenti effettuati sul tit. II e riportati in inventario rilevati tra le attività dello SP imm. Materiali

€ 74.986 pagamenti effettuati sul titolo. Il per tfr dipendenti ed esposto nella apposita voce della passività dello SP

€ 714.223 **pagamenti** effettuati sul II titolo su capitoli in c/capitale di cui all'elenco:

VARIAZIONI DECREMENTA TIVE	OGGETTO	IMPORT	CAPITOL
	<b>Spese realizzazione PTAT 91/93 -94/96</b>	<b>216.954</b>	1.2.1.1.75
	Acquisto veicolo per Cta -Fiat auto Var srl	24.671	
	Enel- allacciamento Coppa Rotonda	1.825	
	Incentivi economici per mantenimento Razze autoctone Anno 2012-attuazione regolamento 2078/92 e accordo Miraf- Beneficiari diversi-	67.680	
	Liquidazione I,II e Stato finale -Lavori Piscina "Carlo Nero" Deltambiente - Soc. Coop. Agr.	75.996	
	Candidatura prog. "SAC Gargano" competenze professionali dott.ssa Dea Furi	16.398	
	Prog. La Memoria del Parco- Progr. Ricette italiane TV e Media srl	6.692	
	Sistema rintracciab. Filiera dell'Olio: Valori bollati e pubbl. avviso BURP	215	
	Sistema rintracc. Filiera dell'Olio-Corso di Idoneità Soc. Coop. L'Officina GBS	9.632	
	Prog. Arredi Caserma Sansone Ing. E. Bisceglia	8.845	
	Realizzaz. Rampa accesso disabili Centro Visita Borgo Celano	5.000	
	<b>Progetti stabilizzazione LSU</b>	<b>47.976</b>	1.2.1.1.95
	Lavori di Completamento "Oasi Lago Salso" Liq. I Sal Ditta De Salvia Francesco	47.976	
	<b>Spese per interventi Riserve Marine</b>	<b>209.021</b>	1.2.1.1.120
	Progetto Parcogiochiamo Soc.Coop.Ecogargano arl-Red Hot srl -	17.171	" "
	Materiale divulgativo-Grenzi	5.850	" "
	Materiale divulgativo- Tipografia San Michele	5.094	
	Materiale divulgativo-Sviluppo Sicilia srl		
	Canone Manutenzione Sito Web- Prog. Impresa srl	3.950	
	Materiale divulgativo -Red-Hot	11.043	
	Ass. Culturale Albatros- Prog. Non vedenti e attività seminariali dott. Mastrototaro	4.120	
	Attività di ricerca Scientif. Conisma-saldo	20.000	
	Monitoraggio e presidio a Mare - Tremiti servizi srl	12.000	

	Iscrizione lista Aspim- Conisma	5.000	
	Segnalamenti marittimi- riposizionamento -Prisma srl 30% progettaz.	3.840	
	Componenti comm. Gara Ing. Scoppitto- Dott. Contegiacomo	1.200	
	Poliservice srl- riposizionam. Segnalamenti Marittimi	119.752	
	<b>Interventi di protezione Patrimonio Ambientale</b>	<b>86.835</b>	<b>1.2.1.1.245</b>
	Prog." Vivaio" Univ. Studi di BA	14.977	
	Progettaz. Sentiero Disabili Isole Tremiti, compensi L.109 e oneri	537	
	Tassa rilascio nulla osta Regione Puglia per sentiero disabili	100	
	Servizio antincendio-	45.976	
	Fornitura cortometraggi DVD ed opuscoli- Carpe diem srl	25.245	
	<b>Interventi e cof. Per lo sviluppo rurale sostenibile ed il paesaggio(UE)</b>	<b>48.840</b>	<b>1.2.1.1.250</b>
	Sal finale contr. Fondo perduto aziende agrozootecniche Ditta Longo Vincenzo	48.840	
	<b>Piano Strategico Area Vasta "Capitanata 2020"- LOCAL LAB-</b>	<b>18.613</b>	<b>1.2.1.1.335</b>
	Competenze professionali Dott. Sciannamedo-Pazienza	18.613	
	<b>Progetto Life Montenero</b>	<b>54.525</b>	<b>1.2.1.1.340</b>
	Competenze Monitoraggio Prog. Life:Ing. Scoppitto	13.591	
	Progettazione Stampa e distrib. Newsletter "Gio'grafica"	1.935	
	Competenze responsabile della Comunicazione Sig. Palumbo Matteo	5.000	
	Centro Studi Naturalistici- onlus- Liquid. Il acconto convenzione	34.000	
	<b>Interventi art. 13 C3 L.133/2008</b>	<b>24.000</b>	<b>1.2.1.1.355</b>
	CNR- progettazione sistema geotermico-solare	24.000	
	<b>Prog.Bike Sharing e fonti rinnovabili- Contr. MA</b>	<b>642</b>	<b>1.2.1.1.360</b>
	Competenze ed oneri personale L.109	642	
	<b>Manutenzione Immob. CTA</b>	<b>6.149</b>	<b>1.2.1.2.100</b>
	Manutenzione impianto elettrico :Matteo Giordano	2.447	

	Manutenzione Immobile :Costruzioni La Torre srl	2.420	
	Manutenzione Ditta Liviuccio srl	1.282	
	<b>L.133/2008:acquisto app.prog. Educaz. amb</b>	<b>668</b>	<b>1.2.1.3.50</b>
	Fornitura apparecchiature da fornitori diversi	668	

**D TRATTAMENTO DI FINE RAPPORTO LAV.SUBORDINATO:**

Al 01.01.2013 risulta pari a € 535.338 che è stato incrementato della quota annua pari a € 60.000 e diminuito di € 74.986 per erogazione dell'anticipazione tfr pari a € 30.100 a favore della dipendente Laura Ciociola e Angelo Perna giuste d.d. 200 e 201/2013 e a favore del dipendente Matteo Rinaldi per € 44.886 per liquidazione per fine rapporto giusta d.d.343/2013.

IL Fondo indennità di fine rapporto alla fine dell'anno 2013 è pari a € 520.352 come rilevato tra le passività dello SP .

**E RESIDUI PASSIVI**

Debiti verso lo Stato ed altri sogg. Pubblici € 6.214.458

**IV ANALISI DELLE VOCI DEL C/ECONOMICO**

Di seguito si riportano la composizione delle singole voci economiche

**A) VALORE DELLA PRODUZIONE € 2.203.778**

<b>1) PROV. E CORR.PER LA PRODUZ.....</b>	<b>€ 15.911</b>
Cap. Ricavi ven pubbl.ed altro.....	419
Cap. Ricavi derivanti conc. Marchio	124
Cap. Proventi deriv. Attrezz.ente	6.699
Cap. Prov accesso Area Marina	7.460
Cap. Recupero e rimb. Diversi	1.300
Cap Proventi per conciliazione e ammende	1.133
<b>2) VARIAZ.DELLE RIMAN.PROD....</b>	<b>€</b>
Incremento del valore dei prodotti	

## 5) ALTRI RIC.E PROV CON SEP.INDIC..... € 2.187.867

Cap. Contr. Ord. Min.Ambiente	€ 2.120.568
Cap. Contr. Min. Amb isole Tr.	53.449

**B) COSTI DELLA PRODUZIONE**

## 6) PER MAT PRIME SUSS. CONS. MERCI .. € 11.169

Cap. Spese pubb. Uso uff.	€ 990
Cap. Acq. Mat. Consumo ec.....	8.477
Cap. Spese abb.acquisti riviste..	1.702

## 7) PER SERVIZI € 504.193

Cap. Assegni e indenn. Presidenza	€ 26.972
Cap. Compenso Coll.Rev.	2.751
Cap. Compenso N.Valutaz	15.700
Cap. Ind.rimb. miss.organi istit.	10.622
Cap. Oneri prev.imp.amm.	5.889
Cap. Premi ass. amm...	3.000
Cap. Indenn.portavoce ente	14.143
Cap. Spese acqua,gas...	656
Cap. premi ass.rischi incendi e furti	2.568
Cap. Manut.e pulizia locali	17.830
Cap. Spese postali e telegr.	8.000
Cap. Spese gest. Strutt. Inform.	50.477
Cap. Spese telefoniche	6.000
Cap. Manutenzione arredi attrezz.	
Cap. Manutenzione e adeg, impianti	6.222
Cap. Oneri incarichi tecnici	5.000
Cap. Trasporti e facchinaggi	
Cap. Spese gest.automezzi	4.795
Cap. Rimborso al comune energia elett.....	6.000
Cap. Spese attuaz. 626/94	2.087
Cap. Oneri per inc.speciali	1.500
Cap. Spese di rappresentanza	181
Cap. Spese diverse Vigilanza	2.574
Cap. Spese per att.divulg. infor.promoz	215.794
Cap. Realizzaz. Promoz. manifest.conv.fiere	3.648
Cap. Spese per valorizzaz. Prod.tipici	32.870
Cap. Spese valorizz. Trad. popolari	7.600
Cap. Iniziative prom. Attività sport. Comp.	9.964
Cap. Azioni di sostegno al Turismo sost	10.000

	Cap. Spese per liti e arbitraggi		31.350
			-----
<b>8</b>	<b>PER GODIMENTO BENI DI TERZI</b>		<b>€ 12.516</b>
	Cap. Fitti Imm.e oneri acc	€ 12.516	
<b>9</b>	<b>PER IL PERSONALE</b>		<b>€ 993.148</b>
9 a			
	Cap. Retrib. Personale dip	€ 536.230	
	Cap.Fondo Pers.	€ 163.004	
	TOT	€ 699.233	
9 b			
	Cap Oneri Prev. ass. carico Ente	€ 156.991	
	Cap. IRAP retr.pers.dip.	€ 54.132	
	TOT	€ 211.123	
9C			
	Cap. Accantonam tfr	€ 60.000	
9e			
	Cap. Int. Ass. a favore pers.		
	Cap. ind. rimb. Spese territ. Naz.	€ 2.992	
	Cap. Premi ass. per il person..	€ 9.800	
	Cap. Servizi mensa az.	€ 10.000	
	TOT	€ 22.791	
<b>10</b>	<b>AMMORTAMENTI E SVALUTAZIONI</b>		<b>€ 439.499</b>
10 a	Ammort. Imm. Immat.	€ 308.524	
10 b	Ammort. Imm. Materiali	€ 130.975	
	Ammort. Impianti macch.	€	
	Ammort. Macchine	€	
	Ammort. Altri beni	€	
	Tot . €		
<b>14</b>	<b>ONERI DIVERSI DI GESTIONE</b>		<b>€ 418.886</b>
	Cap. Indennizzo danni da Fauna	€ 88.849	
	Cap. Spese gestione centri visita	€ 6.127	
	Cap. Prev.e difesa incendi		
	Cap. Somme ai sensi art. 61 D.L. 112/08	€ 7.753	

Cap. Somme ai sensi art.6 c.21 D.L.78/10	€	51.138
Cap. Somme ai sensi L.228/2012	€	7.886
Cap. Quote associative div.	€	7.174
Cap. Contr.ass. isti. E privati	€	3.000
Cap. Spese realizzaz. Gadget,pubbl...	€	19.518
Cap. Spese per att. ed. amb.	€	40.000
Cap. Spese gestione CTA	€	80.000
Cap. Emas certif. Amb.	€	17.556
Cap. Spese gestione Centro Natura	€	5.000
Cap. Imposte tasse trib..	€	3.985
Cap. Valorizzaz. Offerta turis.reg	€	7.500
<b>C PROVENTI E ONERI FINANZIARI</b>		<b>€ 95</b>
16		
Cap. Interessi attivi su dep.	€	6
17		
Cap. Spese e comm.bancarie	€	101

**E) PROVENTI E ONERI STRAORDINARI**

- 22) Residui passivi eliminati : rilevati per € 1.906.516 come da rendiconto finanziario a seguito di riaccertamento
- 23) Residui attivi eliminati : € 8.931 come da rendiconto finanziario a seguito di riaccertamento
- 24) Sopravvenienza attivar derivanti da precedenti gestioni 18.960 di cui € 18.360 dovute alla odierna iscrizione in inventario di un bene il cui costo è stato sostenuto precedentemente.
- Dalla somma Algebrica si rileva un AVANZO ECONOMICO pari a € 1.741.006 che aggiunto agli avanzi economici degli esercizi precedenti totalizzano un patrimonio netto pari a € 14.300.724.

**V ELEMENTI RICHIESTI DALL'ART: 2427 e altri C.C. NONCHE' DA ALTRE NORME DI LEGGE E DOCUMENTI CONTABILI APPLICABILI**

Gli elementi richiesti sono stati esplicitati nei precedenti punti

**VI APPLICAZIONE DI NORME INDEGORABILI TALE DA PREGIUDICARE LA RAPPRESENTAZIONE VERITIERA E CORRETTA DEL RENDICONTO GENERALE, MOTIVANDONE LE RAGIONI E QUANTIFICANDO L'INCIDENZA SULLA SITUAZIONE PATRIMONIALE, FINANZIARIA, NONCHE' SUL RISULTATO ECONOMICO**

La redazione dei documenti contabili è stata effettuata senza avvalersi di alcuna deroga  
 Con riferimento alla circolare MEF n.33 del 28.12.2011 e la n.2/2013 e ai sensi dell'art.61 c.17 del decreto legge 25.06.2008 n.112 convertito legge 133/2008 sono stati effettuati i versamenti delle somme derivanti dalle riduzioni di spesa ed inoltre sono stati effettuati i versamenti effettuati ai sensi del comma 21 art.6 del decreto legge 78/2010 convertito dalla legge 122/2010 .E' stata

compilata l'allegata scheda relativa al monitoraggio dei versamenti, verificata dall'organo interno di controllo giusto verbale n. 62/2013

Al riguardo a Marzo 2013 con mandato n. 261/2013 di € 7.752,88 sono state versate le riduzioni di spesa previste dall'art. 61c.17 D.L. 112/08, con mandato n.870/2013 è stato effettuato il versamento di € 51.138,08 ai sensi dell'art. 6 comma 3-7-8-9-12-13-14 D.L. 78/2010 e con mandato n.869/2013 è stato versato € 7.886 ai sensi dell'art.1, commi 141-142 L.228/2012 inoltre ai sensi dell'art.67 comma 6 DL 112/2008 € 16.394,54 giusto mandato 868/2013. I suddetti versamenti sono corrispondenti a quanto approvato in Bilancio 2013 e verificato dal collegio dei revisori dei conti

## **VII ILLUSTRAZIONE DELLE RISULTANZE FINANZIARIE COMPLESSIVE**

Si rimanda al "Rendiconto finanziario decisionale"

## **VIII VARIAZIONI ALLE PREVISIONI FINANZIARIE INTERVENUTE IN CORSO D'ANNO, COMPRENDO L'UTILIZZAZIONE DEL FONDO DI RISERVA**

Ai sensi dell'art.20 DPR 97/2003 sono state effettuate le seguenti variazioni di Bilancio per le quali i revisori hanno espresso parere favorevole ai sensi dell'art.70 DPR 97/2003: del. Presidenziale 40/2013 .

Inoltre ai sensi dell'art.19 c.6 del regolamento di contabilità dell'Ente Parco in applicazione del DPR 97/2003 con determinazioni del direttore n. 519-555-625-631-635-593-740/2013 si sono effettuate variazioni di Bilancio compensative all'interno della stessa categoria di spesa

Il Fondo di Riserva non ha subito variazione in diminuzione .

## **IX COMPOSIZIONE DEI CONTRIBUTI IN C/ CAPITALE ED IN C.ESERCIZIO E LA LORO DESTINAZIONE FINANZIARIA ED ECONOMICO-PATRIMONIALE**

Si rimanda ai precedenti punti e alle poste del rendiconto gestionale 2013.

## **X DIRITTI REALI DI GODIMENTO**

L'Ente non risulta titolare di diritti reali di godimento.

## **XI DESTINAZIONE DELL'AVANZO ECONOMICO O I PROVVEDIMENTI ATTI AL CONTENIMENTO E ASSORBIMENTO DEL DISAVANZO ECONOMICO**

L'Avanzo economico risultante dai movimenti finanziari 2013 risulta determinato come da prospetto allegato ed è pari a € 1.741.006.

## **XII ANALISI DELLA COMPOSIZIONE E DESTINAZIONE DEL RISULTATO DI AMMINISTRAZIONE**

L'utilizzazione dell'avanzo di amministrazione determinato pari a €10.615.809 trova destinazione nel Bilancio 2013 per il trattamento di Fine rapporto con una destinazione vincolata al Fondo per € 600.837

**XI DESTINAZIONE DELL'AVANZO ECONOMICO O I PROVVEDIMENTI ATTI AL CONTENIMENTO E ASSORBIMENTO DEL DISAVANZO ECONOMICO**

L'Avanzo economico risultante dai movimenti finanziari 2013 risulta determinato come da prospetto allegato ed è pari a €1.741.006 .

**XII ANALISI DELLA COMPOSIZIONE E DESTINAZIONE DEL RISULTATO DI AMMINISTRAZIONE**

L'utilizzazione dell'avanzo di amministrazione determinato pari a €10.615.809 trova destinazione nel Bilancio 2013 per il trattamento di Fine rapporto con una destinazione vincolata al Fondo per € 600.837

**XIII COMPOSIZIONE DEI RESIDUI ATTIVI E PASSIVI PER AMMONTARE E PER ANNO DI FORMAZIONE NONCHE' PER QUELLI ATTIVI LA LORO CLASSIFICAZIONE IN BASE AL DIVERSO GRADO DI ESIGIBILITA'**

L'Ente ha proceduto al riaccertamento dei residui dell'esercizio finanziario 2013 e si è rilevato:

Residui attivi degli esercizi precedenti al 2013 € 2.449.462

Residui passivi € 6214.458

Il Riaccertamento dei suddetti residui è stato oggetto di una specifica deliberazione che precede l'approvazione del consuntivo.

**XIV COMPOSIZIONE DELLE DISPONIBILITA' LIQUIDE**

Le disponibilità liquide al 31.12.2013 risultano essere quelle verificate tramite il sistema SIOPE e sono pari a € 14.380.805

**XV ELENCO CONTENZIOSI AFFIDATI AD AVVOCATI DEL LIBERO FORO ED ANCORA IN FASE DI DEFINIZIONE AL 31.12.2013**

**CAUSA PENALE: LANGI Pasquale c/ Ente Parco** – Abusivismo edilizio in area Parco – PROC. PEN. N. 6477/00 - Avv. Ugo RADOIA - Delibera di Giunta Esecutiva n. 111 del 06/06/2001 – Impegno spesa € 1.549,37 - **(IN FASE DI DEFINIZIONE)**;

**CAUSA CIVILE: TARONNA C/ ENTE PARCO** - pagamento somme non contestate al dott. agr. Taronna Domenico in ottemperanza ad ordinanza del 08/09/2008 emessa dal tribunale di foggia - sez. distaccata di Manfredonia, ai sensi dell'art. 186 bis c.p.c. - Determinazione Dirigenziale n. 852 del 31/12/2007 – **(IN FASE DI DEFINIZIONE CON PATROCINIO DELL'AVVOCATURA DELLO STATO)**;

- CAUSA PENALE: **ECCLESIASTICO M. GRAZIA c/ Ente Parco** – Avv. M. Alfonso Follieri - Delibera di Giunta Esecutiva n. 92 del 25/08/2004 - *liquidato acconto di € 2.000,00 (IN FASE DI DEFINIZIONE)*;
- CAUSA PENALE: **CARELLA+2 c/ Ente Parco** – Avv. M. Alfonso Follieri - Delibera di Giunta Esecutiva n. 111 del 05/10/2004 – *liquidato acconto di € 3.000,00 (IN FASE DI DEFINIZIONE)*;
- CAUSA PENALE: **BISCEGLIA LUIGI c/ Ente Parco** – abusivismo edilizio - Avv. M. Alfonso Follieri - Delibera di Giunta Esecutiva n. 59 del 17/12/2003 - *liquidato acconto di € 1.500,00 (IN FASE DI DEFINIZIONE)*;
- CAUSA PENALE: **IASIO FEDELE c/ Ente Parco** – abusivismo edilizio - Avv. A. Pio PIZZARELLI - Delibera di Giunta Esecutiva n. 52 del 22/04/2003 – *Impegno spesa € 1.500,00 - (IN FASE DI DEFINIZIONE)*;
- RICORSO TAR PUGLIA BARI: **TORRE ROCCO c/ Ente Parco** – Avv. G. Prencipe – Deliberazione Presidenziale n. 71 del 17/09/2002 (Impegno n. 348/2002) – **(CONCLUSO, MA IN ATTESA DI LIQUIDAZIONE COMPETENZE)**;
- CAUSA PENALE: **SOLITRO MICHELE c/ Ente Parco** – abusivismo edilizio - Avv. G. Galullo - Delibera di Giunta Esecutiva n. 116 del 06/06/2001 - **(IN FASE DI DEFINIZIONE)**;
- CAUSA PENALE: **PRENCIPE ANTONIO c/ Ente Parco** – abusivismo edilizio - Avv. G. Piracci - Delibera di Giunta Esecutiva n. 115 del 06/06/2001 - **(IN FASE DI DEFINIZIONE)**; Impegno spesa pari ad € 876,17;
- RICORSO TAR PUGLIA BARI: **BISCEGLIA E BATTISTA c/ Ente Parco** – Avv. TOMMASO DI MARTINO – Deliberazione Giunta Esecutiva n. 204 del 22/10/2001 – **(IN FASE DI DEFINIZIONE)**;
- CAUSA PENALE: **DI MONTE VINCENZO c/ Ente Parco** – abusivismo edilizio - Avv. Aldo Cianchetta - Delibera di Giunta Esecutiva n. 87 del 14/05/2001 - **(IN FASE DI DEFINIZIONE)**;
- RICORSO TAR PUGLIA BARI N. 1876/2001 – **LOMBARDI Leonarda+3 c/ E.P.N.G.** – Avv. Gaetano Prencipe – Deliberazione Giunta Esecutiva n. 232 del 13/11/2001 - **(IN FASE DI DEFINIZIONE)**; Imp. € 1.896,43;
- NOMINA DIFENSORE PER C.T.A. – Avv. R. Lanzetta - Delibera di Giunta Esecutiva n. 63 del 04/04/2002 – *Impegno spesa di € 1.549,37 (IN FASE DI DEFINIZIONE)*;
- CAUSA PENALE **L. MASTROMATTEO – F. VECERA . DELIBERA PRESIDENZIALE N. 17 DEL 03/02/2003 - € 2.000,00 – AVV. R. LANZETTA - (IN FASE DI DEFINIZIONE)**;
- CAUSA PENALE **REFOSCO - PERI - BATTILANA. DELIBERA PRESIDENZIALE N. 22 DEL 18/02/2003 –AVV. R. LANZETTA - € 2.000,00 - (IN FASE DI DEFINIZIONE)**;
- CAUSA CIVILE **Sementino A. c/ Ente Parco – Appello** – Deliberazione

**CONTENZIOSI AFFIDATI AD AVVOCATI DEL LIBERO FORO ED ANCORA IN FASE DI DEFINIZIONE AL 31/12/2012** Presidenziale n. 1/2012 del 06/04/2012. Impegnato € 1.500,00 - liquidato acconto del 50% € 750,00 – residuo € 750,00 - **(IN FASE DI DEFINIZIONE)**;

**CAUSA CIVILE Sementino A. c/ Ente Parco – Appello –** Deliberazione Presidenziale n. 1/2012 del 06/04/2012. Impegnato € 1.500,00 - liquidato acconto del 50% € 750,00 – residuo € 750,00 - **(IN FASE DI DEFINIZIONE)**;

**CAUSA CIVILE Ente Parco c/ Agenzia Entrate – ricorso Commissione Tributaria Foggia avverso TCG –** Determinazione Dirigenziale n. 522/2012 del 09/10/2012. Impegnato € 400,00 - liquidato acconto del 50% € 200,00 – residuo € 200,00 - **(IN FASE DI DEFINIZIONE)**;

Dal 2005 in poi sono in essere alcuni procedimenti di varia natura che sono stati affidati all'Avvocatura Distrettuale dello Stato di Bari e che non hanno alcuna imputazione sul capitolo di bilancio pertinente, in quanto il patrocinio è gratuito, salvo il solo riconoscimento del rimborso spese per trasferte, quando ci viene richiesto.

Il Direttore f.f.  
Vincenzo TOTARO



PAGINA BIANCA

