

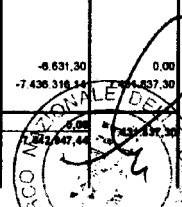
**Allegato 10**  
**(previsto dall'art.39, comma 1)**

## **RENDICONTO FINANZIARIO GESTIONALE 2013**

**Allegato B alla Deliberazione del Presidente n.68 del 05.08.2014**

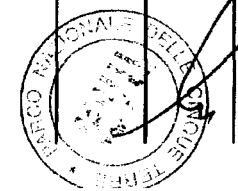
PARTE I ENTRATE

codice	Denominazione	Gestione di competenza						Gestione dei residui attivi					Gestione di cassa		Totale dei residui attivi al termine dell'esercizio (9+15)		
		Previsioni		Somme accertate			Differenze in + (10-7) o in - (7-10) rispetto alle previsioni	Residui all'inizio dell'esercizio	Riscossi	Rimasti da riscuotere (16-14)	Totali (14+15)	Variazioni in + (16-13) o in - (13-16)	Previsioni	Riscossioni		Differenze in + (20-19) o in - (19-20) rispetto alle previsioni	
N.	4	5-6	7	8	9	10									11-12		13
1-2	3	4	5-6	7	8	9	10	11-12	13	14	15	16	17-18	19	20	21-22	23
	Avenzo di amministrazione presunto Fondo iniziale di cassa presunto	586.827,51	0,00	586.827,51										3.367.789,85			
101	CENTRO DI RESPONSABILITÀ 101 - RESPONSABILE OBIETTIVO 1.1																
101.1	TITOLO I - ENTRATE CORRENTI																
101.1.2	UNITA' PREVISIONALE 3 LIVELLO II - ENTRATE DERIVANTI DA TRASFERIMENTI CORRENTI																
101.1.2.1	CATEGORIA 1 - TRASFERIMENTI DA PARTE DELLO STATO																
3010	CONTRIBUTO ORDINARIO MINISTERO DELL'AMBIENTE	1.722.841,48	503.877,50	2.226.518,98	2.121.518,99	105.000,00	2.226.518,99	0,00	0,00	0,00	0,00	0,00	0,00	2.226.518,99	2.121.518,99	-105.000,00	105.000,00
3020	CONTRIBUTO DEL MINISTERO DELL'AMBIENTE PER I PARCHI DI NUOVA ISTITUZIONE	398.877,50	0,00	398.877,50	398.877,50	0,00	398.877,50	0,00	0,00	0,00	0,00	0,00	0,00	398.877,50	398.877,50	0,00	0,00
3050	CONTRIBUTO ORDINARIO DEL MINISTERO DELL'AMBIENTE PER PIANTA ORGANICA	25.101,12	0,00	25.101,12	25.101,12	0,00	25.101,12	0,00	0,00	0,00	0,00	0,00	0,00	25.101,12	25.101,12	0,00	0,00
	TOTALE CATEGORIA 1 - TRASFERIMENTI DA PARTE DELLO STATO	2.146.820,11	503.877,50	2.650.497,61	2.545.497,61	105.000,00	2.650.497,61	0,00	0,00	0,00	0,00	0,00	0,00	2.650.497,61	2.545.497,61	-105.000,00	105.000,00
101.1.2.2	CATEGORIA 2 - TRASFERIMENTI DA PARTE DELLE REGIONI																
4010	TRASFERIMENTI CORRENTI DALLA REGIONE LIGURIA	3.000,00	0,00	3.000,00	3.000,00	0,00	3.000,00	0,00	0,00	0,00	0,00	0,00	0,00	3.000,00	3.000,00	0,00	0,00
	TOTALE CATEGORIA 2 - TRASFERIMENTI DA PARTE DELLE REGIONI	3.000,00	0,00	3.000,00	3.000,00	0,00	3.000,00	0,00	0,00	0,00	0,00	0,00	0,00	3.000,00	3.000,00	0,00	0,00
101.1.2.3	CATEGORIA 3 - TRASFERIMENTI DA PARTE DEI COMUNI E DELLE PROVINCE																
4020	TRASFERIMENTI DAL COMUNE DELLA SPEZIA	0,00	10.000,00	10.000,00	0,00	10.000,00	10.000,00	0,00	0,00	0,00	0,00	0,00	0,00	10.000,00	0,00	-10.000,00	10.000,00
	TOTALE CATEGORIA 3 - TRASFERIMENTI DA PARTE DEI COMUNI E DELLE PROVINCE	0,00	10.000,00	10.000,00	0,00	10.000,00	10.000,00	0,00	0,00	0,00	0,00	0,00	0,00	10.000,00	0,00	-10.000,00	10.000,00
101.1.3	UNITA' PREVISIONALE 3 LIVELLO III - ALTRE ENTRATE																
101.1.3.1	CATEGORIA 1 - ENTRATE DERIVANTI DALLA VENDITA DI BENI E DALLA PRESTAZIONE DI SERVIZI																
7050	ALTRI PROVENTI	0,00	0,00	0,00	0,00	0,00	0,00	0,00	3.368,70	3.368,70	0,00	3.368,70	0,00	10.000,00	3.368,70	-6.631,30	0,00
7080	PROVENTI DA SERVIZI TURISTICI E ARTICOLI PROMOZIONALI	3.938.729,73	3.225.000,00	7.163.729,73	6.859.154,39	300.000,00	7.159.250,89	-4.478,84	7.931.000,43	799.319,83	7.131.740,80	7.931.000,43	0,00	15.094.790,16	7.656.474,02	-7.438.316,14	7.931.000,43
	TOTALE CATEGORIA 1 - ENTRATE DERIVANTI DALLA VENDITA DI BENI E	3.938.729,73	3.225.000,00	7.163.729,73	6.859.154,39	300.000,00	7.159.250,89	-4.478,84	7.934.429,13	802.688,53	7.131.740,80	7.934.429,13	0,00	18.104.790,16	7.661.842,72	-10.542.947,44	7.931.000,43



PARTE I ENTRATE

codice	Denominazione	Gestione di competenza						Gestione dei residui attivi					Gestione di cassa		Totale dei residui attivi al termine dell'esercizio (9+15)		
		Previsioni		Somme accertate			Differenza in + (10-7) o in - (7-10) rispetto alle previsioni	Residui all'inizio dell'esercizio	Riscossi	Rimasti da riscuotere (10-14)	Totale (14+15)	Variazioni in + (16-13) o in - (13-16)	Previsioni	Riscossioni		Differenza in + (20-19) o in - (19-20) rispetto alle previsioni	
		Iniziali	Variazioni in aumento (7-4) o diminuzione (4-7)	Definitive (4+5-8)	Riscosse	Rimaste da riscuotere (10-8)											Totale accertamenti (8+9)
N.		4	5-6	7	8	9	10	11-12	13	14	15	16	17-18	19	20	21-22	23
	<b>DALLA PRESTAZIONE DI SERVIZI</b>																
101.1.3.2	<b>CATEGORIA 2 - REDDITI E PROVENTI PATRIMONIALI</b>																
6030	INTERESSI ATTIVI SU C.C.	3.083,11	0,00	3.083,11	3.083,11	0,00	3.083,11	0,00	0,00	0,00	0,00	0,00	0,00	3.083,11	3.083,11	0,00	0,00
	<b>TOTALE CATEGORIA 2 - REDDITI E PROVENTI PATRIMONIALI</b>	<u>3.083,11</u>	<u>0,00</u>	<u>3.083,11</u>	<u>3.083,11</u>	<u>0,00</u>	<u>3.083,11</u>	<u>0,00</u>	<u>0,00</u>	<u>0,00</u>	<u>0,00</u>	<u>0,00</u>	<u>0,00</u>	<u>3.083,11</u>	<u>3.083,11</u>	<u>0,00</u>	<u>0,00</u>
101.1.3.3	<b>CATEGORIA 3 - POSTE CORRETTIVE E COMPENSATIVE DI USCITE CORRENTI</b>																
9010	RECUPERI E RIMBORSI DIVERSI	23.684,00	13.000,00	36.684,00	34.939,95	1.099,00	36.038,95	-645,05	773,29	0,00	773,29	773,29	0,00	37.487,29	34.939,95	2.517,34	1.872,29
	<b>TOTALE CATEGORIA 3 - POSTE CORRETTIVE E COMPENSATIVE DI USCITE CORRENTI</b>	<u>23.684,00</u>	<u>13.000,00</u>	<u>36.684,00</u>	<u>34.939,95</u>	<u>1.099,00</u>	<u>36.038,95</u>	<u>-645,05</u>	<u>773,29</u>	<u>0,00</u>	<u>773,29</u>	<u>773,29</u>	<u>0,00</u>	<u>37.487,29</u>	<u>34.939,95</u>	<u>2.517,34</u>	<u>1.872,29</u>
101.1.3.4	<b>CATEGORIA 4 - ENTRATE NON CLASSIFICABILI IN ALTRE VOCI</b>																
6010	ENTRATE VARIE PER DIRITTI DI SEGRETERIA	2.500,00	0,00	2.500,00	417,92	0,00	417,92	-2.082,08	0,00	0,00	0,00	0,00	0,00	2.883,12	417,92	-2.265,20	0,00
10010	PROVENTI PER CONCILIAZIONI AMMENDI	1.500,00	0,00	1.500,00	344,00	802,00	1.146,00	-354,00	1.353,00	0,00	1.353,00	1.353,00	0,00	3.420,00	344,00	-3.076,00	2.155,00
10020	PROVENTI PER GESTIONE SERVIZIO DI TESORERIA	20.000,00	-20.000,00	0,00	0,00	0,00	0,00	0,00	0,00	0,00	0,00	0,00	0,00	0,00	0,00	0,00	0,00
10030	PROVENTI DA RILASCIO DI TESSERINI PER LA RACCOLTA DEI FUNGHI	0,00	60,00	60,00	60,00	0,00	60,00	0,00	0,00	0,00	0,00	0,00	0,00	60,00	60,00	0,00	0,00
	<b>TOTALE CATEGORIA 4 - ENTRATE NON CLASSIFICABILI IN ALTRE VOCI</b>	<u>24.000,00</u>	<u>60,00</u>	<u>4.060,00</u>	<u>821,92</u>	<u>802,00</u>	<u>1.623,92</u>	<u>-2.436,08</u>	<u>1.353,00</u>	<u>0,00</u>	<u>1.353,00</u>	<u>1.353,00</u>	<u>0,00</u>	<u>6.183,12</u>	<u>821,92</u>	<u>-5.361,20</u>	<u>2.155,00</u>
	<b>TOTALE ENTRATE CORRENTI CENTRO DI RESP. Responsabile obiettivo 1.1</b>	<u>6.138.116,90</u>	<u>3.781.937,80</u>	<u>9.971.084,48</u>	<u>9.446.496,95</u>	<u>416.997,50</u>	<u>9.863.494,45</u>	<u>-1.067,97</u>	<u>7.936.856,42</u>	<u>802.888,33</u>	<u>7.133.867,05</u>	<u>7.936.856,42</u>	<u>0,00</u>	<u>17.814.991,29</u>	<u>10.248.185,31</u>	<u>-7.566.805,98</u>	<u>7.850.864,89</u>
	<b>TOTALE GENERALE ENTRATE CORRENTI</b>	<u>6.138.116,90</u>	<u>3.781.937,80</u>	<u>9.971.084,48</u>	<u>9.446.496,95</u>	<u>416.997,50</u>	<u>9.863.494,45</u>	<u>-1.067,97</u>	<u>7.936.856,42</u>	<u>802.888,33</u>	<u>7.133.867,05</u>	<u>7.936.856,42</u>	<u>0,00</u>	<u>17.814.991,29</u>	<u>10.248.185,31</u>	<u>-7.566.805,98</u>	<u>7.850.864,89</u>
101	<b>CENTRO DI RESPONSABILITÀ 101 - RESPONSABILE OBIETTIVO 1.1</b>																
101.1	<b>TITOLO II - ENTRATE IN CONTO CAPITALE</b>																
101.2.2	<b>UNITA' PREVISIONALE 3 LIVELLO II - ENTRATE DERIVANTI DA TRASFERIMENTI IN CONTO CAPITALE</b>																



PARTE I ENTRATE

codice	Denominazione	Gestione di competenza						Gestione dei residui attivi					Gestione di cassa			Totale dei residui attivi al termine dell'esercizio (9+15)	
		Previsioni		Somme accertate			Differenze in + (10-7) o in - (7-10) rispetto alle previsioni	Residui all'inizio dell'esercizio	Riscossi	Rimasti da riscuotere (15-14)	Totali (14+15)	Variazioni in + (15-13) o in - (13-15)	Previsioni	Riscossioni	Differenze in + (20-19) o in - (19-20) rispetto alle previsioni		
N.	4	5-6	7	8	9	10										11-12	13
101.2.2.1	<b>CATEGORIA 1 - TRASFERIMENTI DALLO STATO</b>																
15010	CONTRIBUTO STRAORDINARIO PER L'AMMINISTRAZIONE GENERALE	0,00	0,00	0,00	0,00	0,00	0,00	0,00	481.491,00	300.000,00	114.218,00	414.218,00	-97.275,00	481.491,00	300.000,00	-181.491,00	114.218,00
	<b>TOTALE CATEGORIA 1 - TRASFERIMENTI DALLO STATO</b>	0,00	0,00	0,00	0,00	0,00	0,00	0,00	481.491,00	300.000,00	114.218,00	414.218,00	-97.275,00	481.491,00	300.000,00	-181.491,00	114.218,00
101.2.2.2	<b>CATEGORIA 2 - TRASFERIMENTI DALLE REGIONI</b>																
16010	CONTRIBUTI STRAORDINARI DELLA REGIONE LIGURIA	0,00	11.280,00	11.280,00	11.280,00	0,00	11.280,00	0,00	116.500,00	0,00	116.500,00	116.500,00	0,00	128.280,00	11.280,00	-117.000,00	116.500,00
	<b>TOTALE CATEGORIA 2 - TRASFERIMENTI DALLE REGIONI</b>	0,00	11.280,00	11.280,00	11.280,00	0,00	11.280,00	0,00	116.500,00	0,00	116.500,00	116.500,00	0,00	128.280,00	11.280,00	-117.000,00	116.500,00
101.2.2.4	<b>CATEGORIA 4 - TRASFERIMENTI DA ALTRI ENTI DEL SETTORE PUBBLICO</b>																
18010	CONTRIBUTO IN CONTO CAPITALE DA ALTRI ENTI DEL SETTORE PUBBLICO	0,00	11.882,27	11.882,27	11.882,27	0,00	11.882,27	0,00	1.618.417,22	417.840,58	1.200.776,64	1.618.417,22	0,00	1.630.099,49	429.322,85	-1.200.776,64	1.200.776,64
	<b>TOTALE CATEGORIA 4 - TRASFERIMENTI DA ALTRI ENTI DEL SETTORE PUBBLICO</b>	0,00	11.882,27	11.882,27	11.882,27	0,00	11.882,27	0,00	1.618.417,22	417.840,58	1.200.776,64	1.618.417,22	0,00	1.630.099,49	429.322,85	-1.200.776,64	1.200.776,64
	<b>TOTALE ENTRATE IN CONTO CAPITALE CENTRO DI RESP. Responsabile obiettivo 1.1</b>	0,00	22.962,27	22.962,27	22.962,27	0,00	22.962,27	0,00	2.216.404,22	717.840,58	1.431.492,84	2.148.133,22	-90,00	2.239.470,48	740.902,80	-1.499.267,64	1.431.492,84
	<b>TOTALE GENERALE ENTRATE IN CONTO CAPITALE</b>	0,00	22.962,27	22.962,27	22.962,27	0,00	22.962,27	0,00	2.216.404,22	717.840,58	1.431.492,84	2.148.133,22	-90,00	2.239.470,48	740.902,80	-1.499.267,64	1.431.492,84
101	<b>CENTRO DI RESPONSABILITÀ 101 - RESPONSABILE OBIETTIVO 1.1</b>																
101.3	<b>TITOLO III - GESTIONI SPECIALI</b>																
101.3.1	<b>UNITA' PREVISIONALE 3 LIVELLO I - GESTIONI SPECIALI</b>																
101.3.1.1	<b>CATEGORIA 1 - GESTIONI SPECIALI</b>																
23010	CONTRIBUTO ORDINARIO DEL MINISTERO DELL'AMBIENTE PER AREA MARINA PROTETTA	186.486,48	-9.518,83	176.967,65	186.967,65	20.000,00	176.967,65	0,00	0,00	0,00	0,00	0,00	0,00	176.967,65	156.967,65	-20.000,00	20.000,00
23035	PROVENTI DA SANZIONI PER VIOLAZIONI IN AMP	0,00	1.332,00	1.332,00	999,00	333,00	1.332,00	0,00	0,00	0,00	0,00	0,00	0,00	1.332,00	999,00	-333,00	333,00
23040	CONTRIBUTI PER AMP DALLA REGIONE LIGURIA	0,00	36.260,00	36.260,00	0,00	36.260,00	36.260,00	0,00	36.260,00	35.023,89	0,00	35.023,89	-1.236,11	72.520,00	35.023,89	-37.496,11	36.260,00
23050	CONTRIBUTO IN CONTO CAPITALE PER L'AREA MARINA PROTETTA	118.955,00	0,00	118.955,00	0,00	118.955,00	118.955,00	0,00	730.000,00	0,00	730.000,00	730.000,00	0,00	846.955,00	0,00	-846.955,00	846.955,00
23080	CONTRIBUTI PER AMP DAI COMUNI	0,00	0,00	0,00	0,00	0,00	0,00	0,00	0,00	0,00	0,00	0,00	0,00	90.000,00	0,00	90.000,00	0,00
	<b>TOTALE CATEGORIA 1 - GESTIONI SPECIALI</b>	293.441,48	37.892,00	331.314,84	187.966,65	179.848,00	331.314,84	0,00	784.260,00	38.823,89	730.000,00	786.033,89	-1.236,11	1.167.774,89	192.990,00	-984.784,11	331.314,84

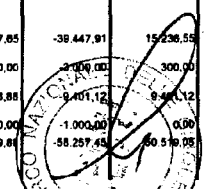
PARTE I ENTRATE

codice	Denominazione	Gestione di competenza							Gestione dei residui attivi					Gestione di cassa			Totale dei residui attivi al termine dell'esercizio (9+15)
		Previsioni		Somme accertate			Differenza in + (10-7) o in - (7-10) rispetto alle previsioni	Residui all'inizio dell'esercizio	Riscossi	Rimasti da riscuotere (10-14)	Totale (14+15)	Variazioni in + (16-13) o in - (13-16)	Previsioni	Riscossioni	Differenza in + (20-19) o in - (19-20) rispetto alle previsioni		
		Iniziali	Variazioni in aumento (7-4) o diminuzione (4-7)	Definitive (4+5-6)	Riscosse	Rimaste da riscuotere (10-8)										Totale accertamenti (8+9)	
N.		4	5-6	7	8	9	10	11-12	13	14	15	16	17-18	19	20	21-22	23
	<b>TOTALE ENTRATE GESTIONI SPECIALI CENTRO DI RESP. Responsabile obiettivo 1.1</b>	303.441,49	37.892,00 -8.816,13	331.514,96	157.906,86	173.648,00	331.514,96	0,00	786.260,00	35.023,89	730.000,00	785.023,89	0,00	1.187.774,86	192.990,75	-944.784,11	903.548,00
101.4	<b>TITOLO IV - PARTITE DI GIRO</b>																
101.4.1	<b>UNITA' PREVISIONALE 3 LIVELLO I - ENTRATE AVENTI NATURA DI PARTITE DI GIRO</b>																
101.4.1.1	<b>CATEGORIA 1 - ENTRATI AVENTI NATURA DI PARTITE DI GIRO</b>																
22010	RITENUTE ERARIALI AL PERSONALE DIPENDENTE INCARICATO E COMANDATO	100.000,00	0,00	100.000,00	76.171,73	0,00	76.171,73	-23.828,27	0,00	0,00	0,00	0,00	0,00	100.000,00	76.171,73	-23.828,27	0,00
22020	RITENUTE PREVIDENZIALI ED ASSISTENZIALI	50.000,00	0,00	50.000,00	41.076,88	0,00	41.076,88	-8.923,12	0,00	0,00	0,00	0,00	0,00	50.000,00	41.076,88	-8.923,12	0,00
22030	RITENUTE VARIE	10.000,00	0,00	10.000,00	0,00	0,00	0,00	-10.000,00	0,00	0,00	0,00	0,00	0,00	10.000,00	0,00	-10.000,00	0,00
22040	RESTITUZIONI TRATTENUTE PER CONTO DI TERZI	900,00	0,00	900,00	0,00	0,00	0,00	-500,00	0,00	0,00	0,00	0,00	0,00	900,00	0,00	-500,00	0,00
22050	ANTICIPAZIONI FONDO ECONOMATO	5.000,00	0,00	5.000,00	0,00	0,00	0,00	-5.000,00	0,00	0,00	0,00	0,00	0,00	5.000,00	0,00	-5.000,00	0,00
22060	ANTICIPAZIONI VARIE	10.000,00	0,00	10.000,00	0,00	0,00	0,00	-10.000,00	0,00	0,00	0,00	0,00	0,00	10.000,00	0,00	-10.000,00	0,00
22070	RITENUTE D'ACCONTO SU PRESTAZIONI PROFESSIONALI	50.000,00	0,00	50.000,00	29.072,12	5.340,03	34.412,15	-15.587,85	2.936,73	2.907,71	0,00	2.907,71	-29,02	56.410,56	31.979,83	-24.430,73	5.340,03
	<b>TOTALE CATEGORIA 1 - ENTRATI AVENTI NATURA DI PARTITE DI GIRO</b>	226.900,00	0,00 0,00	226.900,00	146.320,73	5.340,03	161.660,76	-65,00 -73.839,24	2.936,73	2.907,71	0,00	2.907,71	-29,02	231.910,56	149.228,44	-82.682,12	5.340,03
	<b>TOTALE ENTRATE PARTITE DI GIRO CENTRO DI RESP. Responsabile obiettivo 1.1</b>	226.900,00	0,00 0,00	226.900,00	146.320,73	5.340,03	161.660,76	-65,00 -73.839,24	2.936,73	2.907,71	0,00	2.907,71	-29,02	231.910,56	149.228,44	-82.682,12	5.340,03
	<b>TOTALE GENERALE ENTRATE GESTIONI SPECIALI E PARTITE DI GIRO</b>	628.941,49	37.892,00 -8.816,13	657.014,96	304.287,86	178.988,03	483.175,82	0,00 -73.839,24	786.196,73	37.931,60	730.000,00	747.931,60	0,00 -1.236,11	1.419.685,42	342.219,19	-1.077.466,23	908.888,03
	<b>Riepilogo dei titoli</b>																
	<b>Riepilogo dei titoli Centro di responsabilità amm.va "Responsabile obiettivo 1.1"</b>																
	TITOLO I	6.139.116,95	3.731.937,50	9.871.054,45	9.446.406,08	416.997,50	9.863.494,48	-7.559,97	7.936.555,42	802.688,33	7.133.867,09	7.936.555,42	0,00	17.814.991,29	10.249.185,31	-7.565.805,98	7.550.864,59
	TITOLO II	0,00	22.982,27	22.982,27	22.982,27	0,00	22.982,27	0,00	2.216.406,22	717.640,58	1.431.462,84	2.149.133,22	-67.275,00	2.239.870,49	740.602,85	-1.499.267,64	1.431.492,64
	TITOLO III	303.441,49	28.073,37	331.514,86	157.906,86	173.648,00	331.514,86	0,00	786.260,00	35.023,89	730.000,00	785.023,89	-1.236,11	1.187.774,86	192.990,75	-944.784,11	903.548,00
	TITOLO IV	226.900,00	0,00	226.900,00	146.320,73	5.340,03	161.660,76	-73.839,24	2.936,73	2.907,71	0,00	2.907,71	-29,02	231.910,56	149.228,44	-82.682,12	5.340,03
	<b>Totale delle entrate Centro di responsabilità amm.va "Responsabile obiettivo 1.1"</b>	6.668.958,44	3.782.973,14 0,00	10.451.931,58	9.773.746,84	996.885,83	10.369.632,37	0,00 -81.399,21	16.822.160,37	1.668.290,51	9.296.369,73	10.863.629,24	0,00 -88.640,13	21.474.647,20	11.332.007,39	-10.142.639,85	9.891.246,28
	<b>Riepilogo delle entrate di tutti i Centri di responsabilità amm.va</b>																
	TITOLO I	6.139.116,95	3.731.937,50	9.871.054,45	9.446.406,08	416.997,50	9.863.494,48	-7.559,97	7.936.555,42	802.688,33	7.133.867,09	7.936.555,42	0,00	17.814.991,29	10.249.185,31	-7.565.805,98	7.550.864,59
	TITOLO II	0,00	22.982,27	22.982,27	22.982,27	0,00	22.982,27	0,00	2.216.406,22	717.640,58	1.431.462,84	2.149.133,22	-67.275,00	2.239.870,49	740.602,85	-1.499.267,64	1.431.492,64
	TITOLO III	303.441,49	28.073,37	331.514,86	157.906,86	173.648,00	331.514,86	0,00	786.260,00	35.023,89	730.000,00	785.023,89	-1.236,11	1.187.774,86	192.990,75	-944.784,11	903.548,00
	TITOLO IV	226.900,00	0,00	226.900,00	146.320,73	5.340,03	161.660,76	-73.839,24	2.936,73	2.907,71	0,00	2.907,71	-29,02	231.910,56	149.228,44	-82.682,12	5.340,03
	<b>TOTALE</b>	6.668.958,44	3.782.973,14 0,00	10.451.931,58	9.773.746,84	996.885,83	10.369.632,37	0,00 -81.399,21	16.822.160,37	1.668.290,51	9.296.369,73	10.863.629,24	0,00 -88.640,13	21.474.647,20	11.332.007,39	-10.142.639,85	9.891.246,28



**PARTE II SPESE**

codice	Denominazione	Gestione di competenza						Gestione dei residui passivi					Gestione di cassa		Totale dei residui passivi al termine dell'esercizio (9+15)		
		Previsioni		Somme impegnate		Differenze in + (10-7) o in - (7-10) rispetto alle previsioni	Residui all'inizio dell'esercizio	Pagati	Rimasti da pagare (10-14)	Totali (14+15)	Variazioni in + (10-13) o in - (13-10)	Previsioni	Pagamenti	Differenze in + (20-19) o in - (19-20) rispetto alle previsioni			
N.	Iniziali	Variazioni in aumento (7-4) o diminuzione (4-7)	Definitive (4+5-6)	Pagate	Rimaste da pagare (10-5)										Totale impegni (8+9)	11-12	13
1.2	3	4	5-6	7	8	9	10	11-12	13	14	15	16	17-18	19	20	21-22	23
	Disavanzo di amministrazione presunto	0,00	0,00	0,00													
101	<b>CENTRO DI RESPONSABILITÀ 101 - RESPONSABILE OBIETTIVO 1.1</b>																
101.1	<b>TITOLO I - SPESE CORRENTI</b>																
101.1.1	<b>UNITA' PREVISIONALE 3 LIVELLO I - FUNZIONAMENTO</b>																
101.1.1.1	<b>CATEGORIA 1 - USCITE PER GLI ORGANI DELL'ENTE</b>																
1010	INDENNITA' DI CARICA E RIMBORSI SPESE AL PRESIDENTE	48.700,00	3.000,00	51.700,00	48.531,99	3.168,01	51.700,00	0,00	3.140,05	0,00	3.140,05	3.140,05	0,00	55.313,88	48.531,99	-6.781,88	6.308,00
1020	INDENNITA' DI CARICA E GETTONI AI COMPONENTI ORGANI ISTITUZIONALI, COLLEGGIALI, CONSIGLIO DIRETTIVO, COMUNITA' DEL PARCO	0,00	0,00	0,00	0,00	0,00	0,00	0,00	3.951,80	0,00	0,00	0,00	-3.951,80	3.951,80	0,00	-3.951,80	0,00
1030	INDENNITA' DI CARICA E GETTONI DI PRESENZA E RIMBORSI DI MISSIONE AL COLLEGIO DEI REVISORI DEI CONTI	8.500,00	2.000,00	10.500,00	8.908,39	591,61	10.500,00	0,00	457,50	457,50	0,00	457,50	0,00	10.957,50	10.385,89	-591,71	591,61
1040	COMPENSI E RIMBORSI AI COMPONENTI DEI COMITATI DI CONSULENZA	0,00	0,00	0,00	0,00	0,00	0,00	0,00	0,00	0,00	0,00	0,00	0,00	4.000,00	0,00	-4.000,00	0,00
	<b>TOTALE CATEGORIA 1 - USCITE PER GLI ORGANI DELL'ENTE</b>	<b>57.200,00</b>	<b>5.000,00</b>	<b>62.200,00</b>	<b>58.440,38</b>	<b>3.759,62</b>	<b>62.200,00</b>	<b>0,00</b>	<b>7.549,35</b>	<b>457,50</b>	<b>3.140,05</b>	<b>3.897,55</b>	<b>0,00</b>	<b>74.223,38</b>	<b>68.897,88</b>	<b>-5.325,50</b>	<b>6.899,61</b>
101.1.1.2	<b>CATEGORIA 2 - ONERI PER IL PERSONALE IN ATTIVITA' DI SERVIZIO</b>																
2020	STIPENDI ED ALTRI ASSEGNI FISSI AL PERSONALE DIPENDENTE	202.982,34	0,00	202.982,34	196.158,38	0,00	196.158,38	-6.803,96	44.739,58	23.578,58	8.000,00	28.575,58	-16.164,02	255.298,80	218.733,94	-35.532,86	5.000,00
2030	COMPENSI PER LAVORO STRAORDINARIO AL PERSONALE DIPENDENTE	2.000,00	0,00	2.000,00	0,00	0,00	0,00	-2.000,00	0,00	0,00	0,00	0,00	0,00	2.000,00	0,00	-2.000,00	0,00
2040	ONERI PREVIDENZIALI, ASSISTENZIALI ED ASSICURATIVI A CARICO DELL'ENTE	100.000,00	5.000,00	105.000,00	91.359,79	3.973,12	95.332,91	-9.667,09	1.143,99	1.143,99	0,00	1.143,99	0,00	109.498,99	92.503,78	-16.993,21	3.973,12
2060	FONDO PER TRATTAMENTI ACCESSORI AL PERSONALE DIPENDENTE ED EROGAZIONE BUONI PASTO	30.000,00	0,00	30.000,00	1.907,14	28.492,86	30.000,00	0,00	0,00	0,00	0,00	0,00	0,00	30.000,00	1.507,14	-28.492,86	28.492,86
2070	RETRIBUZIONE PER CONTRATTO DI DIRITTO PRIVATO AL DIRETTORE	70.000,00	-19.000,00	51.000,00	51.000,00	0,00	51.000,00	0,00	0,00	0,00	0,00	0,00	0,00	51.000,00	51.000,00	0,00	0,00
2080	INDENNITA' DI MISSIONE E RIMBORSO SPESE AL PERSONALE DIPENDENTE	2.000,00	0,00	2.000,00	170,86	1.829,34	2.000,00	0,00	0,00	0,00	0,00	0,00	0,00	2.000,00	170,86	-1.829,34	1.829,34
	<b>TOTALE CATEGORIA 2 - ONERI PER IL PERSONALE IN ATTIVITA' DI SERVIZIO</b>	<b>406.982,34</b>	<b>5.000,00</b>	<b>411.982,34</b>	<b>348.186,97</b>	<b>34.298,32</b>	<b>374.485,29</b>	<b>-6,00</b>	<b>48.883,57</b>	<b>24.719,58</b>	<b>8.000,00</b>	<b>29.719,58</b>	<b>-16.164,02</b>	<b>449.763,79</b>	<b>384.918,82</b>	<b>-64.844,97</b>	<b>39.298,32</b>
101.1.1.3	<b>CATEGORIA 3 - USCITE PER L'ACQUISTO DI BENI DI CONSUMO E DI SERVIZI</b>																
4010	MANUTENZIONE ORDINARIA E ACQUISIZIONE ATTREZZATURE TECNICHE AD USO UFFICIO	30.000,00	-10.000,00	20.000,00	6.198,85	13.408,03	19.804,88	-395,02	43.784,34	24.800,70	1.828,52	26.828,22	-17.165,12	70.445,58	30.987,85	-39.447,91	15.236,55
4020	ACQUISTO DI LIBRI, RIVISTE, GIORNALI ED ALTRE PUBBLICAZIONI SIA CARTACEE SIA INFORMATICHE	5.000,00	-2.000,00	3.000,00	0,00	300,00	300,00	-2.700,00	0,00	0,00	0,00	0,00	0,00	3.000,00	0,00	-3.000,00	300,00
4030	ACQUISTO DI MATERIALE DI CONSUMO E NOLEGGIO DI MATERIALE TECNICO	15.000,00	-5.000,00	10.000,00	598,88	9.401,12	10.000,00	0,00	0,00	0,00	0,00	0,00	0,00	10.000,00	598,88	-9.401,12	9.401,12
4080	SPESE PER ACCERTAMENTI SANITARI	2.000,00	-1.000,00	1.000,00	0,00	0,00	0,00	-1.000,00	0,00	0,00	0,00	0,00	0,00	1.000,00	0,00	-1.000,00	0,00
4080	SPESE PER SERVIZI INFORMATICI	39.000,00	0,00	39.000,00	7.142,77	31.857,22	38.999,99	-0,01	49.829,85	23.287,11	18.861,83	41.948,04	-7.879,71	88.887,33	30.429,81	-58.257,45	30.519,85



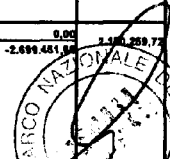
PARTE II SPESE

codice	Denominazione	Gestione di competenza						Gestione dei residui passivi					Gestione di cassa			Totale dei residui passivi al termine dell'esercizio (9+15)	
		Previsioni			Somma impegnate			Differenze in + (16-7) o in - (7-10) rispetto alle previsioni	Residui all'inizio dell'esercizio	Pagati	Rimasti da pagare (16-14)	Totale (14+15)	Variazioni in + (16-15) o in - (13-16)	Previsioni	Pagamenti		Differenze in + (20-19) o in - (19-20) rispetto alle previsioni
		Iniziali	Variazioni in aumento (7-4) o diminuzione (4-7)	Definitive (4+5-6)	Pagate	Rimaste da pagare (10-8)	Totale impegni (8+9)										
N.		4	5-6	7	8	9	10	11-12	13	14	15	16	17-18	19	20	21-22	23
4100	ACQUISTO VESTIARIO E DIVISE	0,00	0,00	0,00	0,00	0,00	0,00	0,00	3.852,00	0,00	3.183,84	3.183,84	-668,16	7.352,00	0,00	-7.352,00	3.183,84
4110	FITTO LOCALI	118.000,00	7.996,35	122.996,35	122.996,35	0,00	122.996,35	0,00	108.116,83	108.116,83	0,00	108.116,83	0,00	229.852,18	229.112,18	-840,00	0,00
4130	SPESE GENERALI PER UFFICI	25.000,00	10.000,00	35.000,00	30.003,37	4.997,51	34.999,88	-9,12	62.839,82	21.708,32	18.563,00	40.272,32	-22.367,50	99.998,98	51.712,99	-47.857,29	23.850,81
4140	SPESE PER STUDI INDAGINI E RILEVAZIONI E CONVENZIONI CON ENTI	23.500,00	0,00	23.500,00	18.000,00	3.397,88	21.397,88	-2.102,32	48.500,00	19.082,72	29.417,28	48.500,00	0,00	72.000,00	37.082,72	-34.917,28	32.814,98
4150	SPESE PER L'ORGANIZZAZIONE E LA PARTECIPAZIONE A CONVEGNI, CONGRESSI, MOSTRE, GEMELLAGGI, SCAMBI CULTURALI, INIZIATIVE SOCIALI E SPORTIVE E ALTRE MANIFESTAZIONI	3.984,54	0,00	3.984,54	0,00	3.984,54	3.984,54	0,00	18.181,34	0,00	17.000,00	17.000,00	-1.181,34	22.145,88	0,00	-22.145,88	20.984,54
4160	SPESE TELEFONICHE	70.000,00	-10.000,00	60.000,00	20.548,47	32.278,04	52.828,51	-7.173,46	0,00	0,00	0,00	0,00	0,00	80.000,00	20.548,47	-39.451,53	32.278,04
4170	MANUTENZIONE, NOLEGGIO ED ESERCIZIO MEZZI DI TRASPORTO	5.455,88	0,00	5.455,88	3.277,89	2.177,99	5.455,88	0,00	2.453,15	0,00	2.453,15	2.453,15	0,00	8.100,53	3.277,89	-4.822,64	4.531,14
4180	PREMI ASSICURATIVI	55.000,00	-5.000,00	50.000,00	25.834,97	24.365,03	50.000,00	0,00	0,00	0,00	0,00	0,00	0,00	50.000,00	25.834,97	-24.365,03	24.365,03
4200	COMBUSTIBILI ED ENERGIA ELETTRICA PER RISCALDAMENTO E CONDIZIONE IMPIANTI TECNICI	50.000,00	0,00	50.000,00	21.830,84	17.769,49	39.700,33	-10.299,87	7.802,42	7.802,42	0,00	7.802,42	0,00	67.802,42	29.533,26	-28.069,16	17.769,49
4240	SPESE VARIE PER ATTIVITA' DI CARATTERE INFORMATIVO E DI SPERIMENTAZIONE	85.000,00	15.000,00	100.000,00	72.676,87	26.697,43	99.574,30	-425,70	11.021,85	8.002,27	0,00	8.002,27	-3.019,38	111.021,65	80.679,14	-30.342,51	28.897,43
4250	SPESE CONNESSE ALLA PREVENZIONE E SORVEGLIANZA ANTINCENDIO E RETE SENTERISTICA	50.000,00	-19.400,00	30.600,00	12.047,58	18.000,00	30.047,58	-552,42	31.250,00	4.210,00	27.040,00	31.250,00	0,00	98.244,10	18.257,58	-81.986,52	45.040,00
4260	SPESE PER ATTIVITA' DIVULGATIVE A SCOPO DIDATTICO E CULTURALE E C.E.A. DEL PARCO	22.000,00	70.000,00	92.000,00	71.724,58	20.275,44	92.000,00	0,00	4.400,00	4.000,00	400,00	4.400,00	0,00	99.008,18	75.724,58	-23.283,60	20.875,44
4270	SPESE PER IL CORPO FORESTALE DELLO STATO ED IL COORDINAMENTO TERRITORIALE AMBIENTALE	108.000,00	0,00	108.000,00	73.725,28	32.274,74	108.000,00	0,00	41.848,30	5.799,38	35.848,94	41.285,30	-561,00	150.030,75	79.524,82	-70.505,93	67.780,88
4280	SPESE PER CONSULENZE TECNICHE ED AMMINISTRATIVE DIVERSE	35.300,71	-11.352,22	23.948,49	0,00	23.478,22	23.478,22	-470,27	3.840,00	0,00	3.840,00	3.840,00	0,00	70.922,29	0,00	-70.922,29	27.316,22
4300	SPESE CORRELATE AI SERVIZI. FRUIZIONE TERRITORIALE, INIZIATIVE ECONOMICHE, MOBILITA', PROMOZIONE, ARTICOLI DESTINATI ALLA VENDITA	3.788.386,89	3.325.000,00	7.113.386,89	6.853.046,87	480.332,29	7.113.378,98	-7,73	1.437.612,28	1.187.168,08	168.548,83	1.375.719,02	-82.093,24	8.580.091,94	7.840.216,78	-719.878,18	848.882,22
4310	SPESE URGENTI PER IL RIPRISTINO DI SITUAZIONI DI DEGRADO	270.354,87	289.050,88	559.405,33	383.401,34	186.004,21	559.405,33	0,00	560.803,75	288.974,13	261.562,77	548.536,90	-12.089,86	1.140.639,31	850.375,47	-480.263,84	457.589,98
4330	MANUTENZIONE ORDINARIA SU IMMOBILI	40.000,00	-10.000,00	30.000,00	3.548,19	25.920,48	29.488,55	-531,35	38.888,59	29.917,31	7.863,56	37.780,86	-907,73	79.308,75	33.485,50	-45.843,25	33.784,01
	<b>TOTALE CATEGORIA 3 - USCITE PER L'ACQUISTO DI BENI DI CONSUMO E DI SERVIZI</b>	<b>4.838.981,48</b>	<b>3.717.849,23</b>	<b>8.478.278,89</b>	<b>7.506.496,84</b>	<b>847.169,44</b>	<b>8.483.846,40</b>	<b>-8.000,00</b>	<b>2.472.211,11</b>	<b>1.728.871,88</b>	<b>818.848,81</b>	<b>2.344.821,07</b>	<b>-127.880,04</b>	<b>11.088.826,83</b>	<b>8.238.171,23</b>	<b>-1.853.648,89</b>	<b>1.842.989,28</b>
101.1.2	UNITA' PREVISIONALE 3 LIVELLO II - INTERVENTI DIVERSI																
101.1.2.1	CATEGORIA 1 - USCITE PER PRESTAZIONI ISTITUZIONALI																
5010	FONDO PER BORSE DI STUDIO ED ATTIVITA' DI RICERCA	20.000,00	-20.000,00	0,00	0,00	0,00	0,00	0,00	0,00	0,00	0,00	0,00	0,00	18.140,00	0,00	-18.140,00	0,00
5030	ABBATTIMENTI SELETTIVI E DANNI FAUNA	80.684,00	5.000,00	85.684,00	53.887,78	31.796,24	85.684,00	0,00	9.351,74	7.493,38	1.858,36	9.351,74	0,00	114.632,18	81.381,14	-33.251,05	33.854,80
5080	TABELLAZIONE CONFINI DEL PARCO E APPONTAMENTO SEGNALETICA RELATIVA	20.000,00	-20.000,00	0,00	0,00	0,00	0,00	0,00	184.050,00	0,00	184.050,00	184.050,00	0,00	184.050,00	0,00	-184.050,00	184.050,00
5090	SPESE PER L'ORGANIZZAZIONE DI CAMPI DI ATTIVITA' NATURALISTICA, STAGI, ECC.	0,00	108.000,00	108.000,00	0,00	105.000,00	105.000,00	0,00	0,00	0,00	0,00	0,00	0,00	123.782,37	0,00	-123.782,37	105.000,00
5100	ATTIVITA' E INIZIATIVE DI CARATTERE ISTITUZIONALE	58.324,38	-20.000,00	38.324,38	12.637,70	18.826,82	31.784,52	-4.559,38	99.246,59	26.217,00	35.088,52	81.303,52	-37.943,07	181.517,77	39.054,70	-142.463,07	54.013,44
5110	QUOTE ASSOCIATIVE DIVERSE	10.000,00	0,00	10.000,00	7.000,00	1.479,75	8.479,75	-1.520,25	0,00	0,00	0,00	0,00	0,00	10.000,00	7.000,00	-3.000,00	1.479,75
	<b>TOTALE CATEGORIA 1 - USCITE PER PRESTAZIONI ISTITUZIONALI</b>	<b>187.004,38</b>	<b>-110.000,00</b>	<b>337.004,38</b>	<b>73.728,48</b>	<b>187.102,81</b>	<b>238.828,27</b>	<b>-8.000,00</b>	<b>282.548,33</b>	<b>33.710,38</b>	<b>328.994,88</b>	<b>284.708,28</b>	<b>-37.943,07</b>	<b>632.122,33</b>	<b>107.436,84</b>	<b>-524.685,49</b>	<b>178.197,88</b>



PARTE II SPESE

codice	Denominazione	Gestione di competenza						Gestione dei residui passivi					Gestione di cassa			Totale dei residui passivi al termine dell'esercizio (8+15)	
		Previsioni		Somme impegnate		Differenze in + (10-7) o in - (7-10) rispetto alle previsioni	Residui all'inizio dell'esercizio	Pagati	Rimasti da pagare (16-14)	Totale (14+15)	Variazioni in + (16-13) o in - (13-16)	Previsioni	Pagamenti	Differenze in + (20-19) o in - (19-20) rispetto alle previsioni			
		Iniziali	Variazioni in aumento (7-4) o diminuzione (4-7)	Definitive (4+5-8)	Pagate										Rimaste da pagare (10-8)		Totale impegni (8+9)
1-2	3	4	5-6	7	8	9	10	11-12	13	14	15	16	17-18	19	20	21-22	23
101.1.2.3	<b>CATEGORIA 3 - ONERI FINANZIARI</b>																
7010	COMMISSIONI, SPESE BANCARIE E INTERESSI	13.500,00	10.000,00	23.500,00	21.091,00	0,00	21.091,00	-2.409,00	0,00	0,00	0,00	0,00	0,00	23.500,00	21.091,00	-2.409,00	0,00
	<b>TOTALE CATEGORIA 3 - ONERI FINANZIARI</b>	13.500,00	10.000,00	23.500,00	21.091,00	0,00	21.091,00	-2.409,00	0,00	0,00	0,00	0,00	0,00	23.500,00	21.091,00	-2.409,00	0,00
101.1.2.4	<b>CATEGORIA 4 - ONERI TRIBUTARI</b>																
8010	IMPOSTE, TASSE E TRIBUTI VARI	10.000,00	8.000,00	15.000,00	10.037,54	4.943,83	14.981,17	-18,83	0,00	0,00	0,00	0,00	0,00	15.000,00	10.037,54	-4.962,46	4.943,83
8020	I.R.A.P.	25.000,00	10.000,00	35.000,00	33.070,73	309,85	33.380,58	-1.619,62	0,00	0,00	0,00	0,00	0,00	35.000,00	33.070,73	-1.929,27	309,85
8030	IVA A DEBITO PER LIQUIDAZIONI PERIODICHE SU OPERAZIONI COMMERCIALI	617.729,73	0,00	617.729,73	559.579,48	58.150,25	617.729,73	0,00	0,00	0,00	0,00	0,00	0,00	617.729,73	559.579,48	-58.150,25	58.150,25
	<b>TOTALE CATEGORIA 4 - ONERI TRIBUTARI</b>	682.729,73	18.000,00	667.729,73	602.687,75	63.403,93	666.091,48	-1.838,46	0,00	0,00	0,00	0,00	0,00	667.729,73	602.687,75	-65.041,98	63.403,93
101.1.2.6	<b>CATEGORIA 6 - USCITE NON CLASSIFICABILI IN ALTRE VOCI</b>																
10010	SPESE PER LITI, ARBITRAGGI E CONSULENZA A TUTELA DELLE RAGIONI DELL'ENTE PARCO	100.000,00	100.000,00	200.000,00	95.504,71	104.495,29	200.000,00	0,00	38.785,46	13.758,48	25.008,97	38.785,46	0,00	238.785,46	109.261,20	-129.504,26	129.504,26
10030	FONDO RISCHI ED ONERI	1.500,00	0,00	1.500,00	0,00	0,00	0,00	-1.500,00	0,00	0,00	0,00	0,00	0,00	1.500,00	0,00	-1.500,00	0,00
10040	FONDO DI RISERVA PER LE SPESE IMPREVISTE	141.202,86	-133.718,21	7.484,65	0,00	0,00	0,00	-7.484,65	0,00	0,00	0,00	0,00	0,00	7.484,65	0,00	-7.484,65	0,00
10060	SOMME DA VERSARE ALLO STATO	17.302,15	133.718,21	151.018,36	151.018,36	0,00	151.018,36	0,00	0,00	0,00	0,00	0,00	0,00	151.018,36	151.018,36	0,00	0,00
10090	SOMME DA VERSARE AI SENSI DELL'ART.8 C.3 D.L. 95/2012	107.356,51	-107.356,51	0,00	0,00	0,00	0,00	0,00	0,00	0,00	0,00	0,00	0,00	0,00	0,00	0,00	0,00
	<b>TOTALE CATEGORIA 6 - USCITE NON CLASSIFICABILI IN ALTRE VOCI</b>	367.361,52	233.718,21	380.006,81	246.523,07	104.495,29	351.018,36	-8.998,85	38.785,46	13.758,48	25.008,97	38.785,46	0,00	398.770,47	200.279,56	-198.490,91	129.504,26
101.1.4	<b>UNITA' PREVISIONALE 3 LIVELLO IV - TRATTAMENTI DI QUIESCENZA, INTEGRATIVI E SOSTITUTIVI</b>																
101.1.4.2	<b>CATEGORIA 2 - ACCANTONAMENTO AL TRATTAMENTO DI FINE RAPPORTO</b>																
10070	FONDO TFR	15.000,00	0,00	15.000,00	0,00	0,00	0,00	-15.000,00	0,00	0,00	0,00	0,00	0,00	15.000,00	0,00	-15.000,00	0,00
	<b>TOTALE CATEGORIA 2 - ACCANTONAMENTO AL TRATTAMENTO DI FINE RAPPORTO</b>	15.000,00	0,00	15.000,00	0,00	0,00	0,00	-15.000,00	0,00	0,00	0,00	0,00	0,00	15.000,00	0,00	-15.000,00	0,00
	<b>TOTALE USCITE CORRENTI CENTRO DI RESP. Responsabile obiettivo 1.1</b>	6.836.744,48	4.096.782,44	10.237.861,96	8.849.163,96	1.310.266,01	10.159.429,96	-78.262,36	2.857.067,82	1.901.316,18	889.993,71	2.871.308,81	-186.748,92	13.349.930,43	10.860.478,77	-2.489.451,66	2.180.259,72
	<b>TOTALE GENERALE USCITE CORRENTI</b>	6.836.744,48	4.096.782,44	10.237.861,96	8.849.163,96	1.310.266,01	10.159.429,96	-78.262,36	2.857.067,82	1.901.316,18	889.993,71	2.871.308,81	-186.748,92	13.349.930,43	10.860.478,77	-2.489.451,66	2.180.259,72



PARTE II SPESE

codice	Denominazione	Gestione di competenza						Gestione dei residui passivi					Gestione di cassa			Totale dei residui passivi al termine dell'esercizio (9+15)		
		Previsioni			Somme impegnate			Residui all'inizio dell'esercizio	Pagati	Rimasti da pagare (16-14)	Totale (14+15)	Variazioni in + (16-13) o in - (13-16)	Previsioni	Pagamenti	Differenza in + (20-19) o in - (19-20) rispetto alle previsioni			
		Iniziali	Variazioni in aumento (7-4) o diminuzione (4-7)	Definitive (4+5-6)	Pagato	Rimaste da pagare (10-8)	Totale impegni (8+9)										Differenza in + (15-7) o in - (7-10) rispetto alle previsioni	
N.		4	5-6	7	8	9	10	11-12	13	14	15	16	17-18	19	20	21-22	23	
101	CENTRO DI RESPONSABILITÀ 101 - RESPONSABILE OBIETTIVO 1.1																	
101.1	TITOLO II - SPESE IN CONTO CAPITALE																	
101.2.1	UNITA' PREVISIONALE 3 LIVELLO I - INVESTIMENTI																	
101.2.1.1	CATEGORIA 1 - ACQUISIZIONE DI BENI DI USO DUREVOLE ED OPERE IMMOBILIARI																	
11010	RISTRUTTURAZIONE MANUFATTI PER CENTRI DI ACCOGLIENZA E C.T.A. AREE DI SOSTA E SEGNALETICA DI BASE	0,00	0,00	0,00	0,00	0,00	0,00	0,00	0,00	252.571,89	182.881,80	89.689,09	252.571,89	0,00	252.571,89	182.881,80	-89.689,09	89.689,09
11080	PATRIMONIO BOSCHIVO ED AGRICOLO ED ATTIVITA' VOLTE AL MIGLIORAMENTO AMBIENTALE	0,00	0,00	0,00	0,00	0,00	0,00	0,00	0,00	252.944,17	0,00	252.944,17	252.944,17	0,00	252.944,17	0,00	-252.944,17	252.944,17
11140	INTERVENTI SULLA RACCOLTA DIFFERENZIATA	0,00	0,00	0,00	0,00	0,00	0,00	0,00	0,00	33.218,35	0,00	33.218,35	33.218,35	0,00	33.218,35	0,00	-33.218,35	33.218,35
11170	ADEGUAMENTO PER ULTERIORE IMMOBILE C.T.A.	0,00	0,00	0,00	0,00	0,00	0,00	0,00	0,00	70.800,00	70.800,00	0,00	70.800,00	0,00	70.800,00	70.800,00	0,00	0,00
11180	SPESE CONNESSE A CONTRIBUTI DA ALTRI ENTI DEL SETTORE PUBBLICO	0,00	0,00	0,00	0,00	0,00	0,00	0,00	0,00	21.742,80	0,00	21.742,80	21.742,80	0,00	21.742,80	0,00	-21.742,80	21.742,80
11190	INTERVENTI PER LA DEPURAZIONE E LE EVENTUALI STRUTTURE CONNESSE	0,00	0,00	0,00	0,00	0,00	0,00	0,00	0,00	1.724.780,00	328.585,10	1.396.194,90	1.724.780,00	0,00	1.724.780,00	328.585,10	-1.396.194,90	1.396.194,90
11240	STRUTTURE PER LA FORMAZIONE E L'EDUCAZIONE AMBIENTALE ANCHE PER L'INFANZIA	0,00	0,00	0,00	0,00	0,00	0,00	0,00	0,00	93.859,65	0,00	90.782,63	90.782,63	-2.877,02	93.859,65	0,00	-93.859,65	90.782,63
11302	RIQUALIFICAZIONE PAESISTICA PER IL MIGLIORAMENTO DEI SENTIERI, DEI TERRAZZAMENTI E DELLA FRUIZIONE TERRITORIALE DELLE CINQUE TERRE	20.000,00	0,00	20.000,00	0,00	20.000,00	20.000,00	0,00	0,00	5.232.740,01	624.975,00	4.607.740,01	5.232.715,01	-25,00	5.252.742,01	624.975,00	-4.627.767,01	4.627.740,01
11304	INTERVENTI NECESSARI A FRONTEGGIARE I DISSESTI IDROGEOLOGICI IN ATTO	0,00	0,00	0,00	0,00	0,00	0,00	0,00	0,00	622.728,00	88.558,97	642.171,79	622.728,00	0,00	622.728,00	88.558,97	-542.171,79	642.171,79
11308	PROGETTO CO2 - NEUTRALP	0,00	11.882,27	11.882,27	0,00	11.882,27	11.882,27	0,00	0,00	53.429,48	0,00	53.429,48	53.429,48	0,00	53.429,48	0,00	-53.429,48	53.429,48
11308	PROGETTO VITOUR LANDSCAPE	0,00	0,00	0,00	0,00	0,00	0,00	0,00	0,00	1.035.891,39	198.994,91	836.896,48	1.035.891,39	0,00	1.035.891,39	198.994,91	-836.896,48	836.896,48
11311	PROGETTO MEDPAN NORTH	0,00	0,00	0,00	0,00	0,00	0,00	0,00	0,00	88.975,43	88.451,30	10.524,13	88.975,43	0,00	88.975,43	88.451,30	-10.524,13	10.524,13
11312	PROGETTO MARITTIMO "C.O.R.E.M."	0,00	0,00	0,00	0,00	0,00	0,00	0,00	0,00	85.097,41	83.238,00	1.859,41	85.097,41	0,00	85.097,41	83.238,00	-1.859,41	1.859,41
11313	PROGETTO LIFE+ FARENAT	20.000,00	0,00	20.000,00	0,00	20.000,00	20.000,00	0,00	0,00	0,00	0,00	0,00	0,00	0,00	20.000,00	0,00	-20.000,00	20.000,00
11314	TRASFERIMENTI AI COMUNI PER MANUTENZIONI STRAORDINARIE SU SENTIERI	138.000,00	11.280,00	141.280,00	625,88	140.654,31	141.280,00	0,00	0,00	0,00	0,00	0,00	0,00	0,00	141.280,00	625,88	-140.654,31	140.654,31
	<b>TOTALE CATEGORIA 1 - ACQUISIZIONE DI BENI DI USO DUREVOLE ED OPERE IMMOBILIARI</b>	<b>170.000,00</b>	<b>23.942,27</b>	<b>192.942,27</b>	<b>625,88</b>	<b>192.316,88</b>	<b>192.942,27</b>	<b>0,00</b>	<b>0,00</b>	<b>9.674.368,18</b>	<b>1.634.492,98</b>	<b>7.838.864,18</b>	<b>9.673.487,10</b>	<b>0,00</b>	<b>9.789.323,48</b>	<b>1.638.118,67</b>	<b>-8.151.204,78</b>	<b>8.131.200,78</b>
101.2.1.2	CATEGORIA 2 - ACQUISIZIONI DI IMMOBILIZZAZIONI TECNICHE																	
12070	ACQUISTI DI BENI MOBILI, AUTOMEZZI, ARREDI E MACCHINE D'UFFICIO	0,00	0,00	0,00	0,00	0,00	0,00	0,00	0,00	87.600,00	0,00	87.600,00	87.600,00	0,00	87.730,00	0,00	-87.730,00	87.600,00
	<b>TOTALE CATEGORIA 2 - ACQUISIZIONI DI IMMOBILIZZAZIONI TECNICHE</b>	<b>0,00</b>	<b>0,00</b>	<b>0,00</b>	<b>0,00</b>	<b>0,00</b>	<b>0,00</b>	<b>0,00</b>	<b>0,00</b>	<b>87.600,00</b>	<b>0,00</b>	<b>87.600,00</b>	<b>87.600,00</b>	<b>0,00</b>	<b>87.730,00</b>	<b>0,00</b>	<b>-87.730,00</b>	<b>87.600,00</b>
	<b>TOTALE USCITE IN CONTO CAPITALE CENTRO DI RESP. Responsabile obiettivo 1.1</b>	<b>170.000,00</b>	<b>23.942,27</b>	<b>192.942,27</b>	<b>625,88</b>	<b>192.316,88</b>	<b>192.942,27</b>	<b>0,00</b>	<b>0,00</b>	<b>9.661.968,18</b>	<b>1.634.492,98</b>	<b>7.838.864,18</b>	<b>9.661.087,10</b>	<b>0,00</b>	<b>9.877.053,48</b>	<b>1.638.118,67</b>	<b>-8.221.004,78</b>	<b>8.218.900,78</b>



PARTE II SPESE

codice	Denominazione	Gestione di competenza						Differenze in + (10-7) o in - (7-10) rispetto alle previsioni	Gestione dei residui passivi				Gestione di cassa			Totale dei residui passivi al termine dell'esercizio (9+15)	
		Previsioni		Somme impegnate			Residui all'inizio dell'esercizio		Pagati	Rimasti da pagare (16-14)	Totali (14+15)	Variazioni in + (16-13) o in - (13-16)	Previsioni	Pagamenti	Differenze in + (20-19) o in - (19-20) rispetto alle previsioni		
		Iniziali	Variazioni in aumento (7-4) o diminuzione (4-7)	Definitive (4+5-8)	Pagate	Rimaste da pagare (10-8)											Totale impegni (8+9)
N.		4	5-6	7	8	9	10	11-12	13	14	15	16	17-18	19	20	21-22	23
1-2	3	4	5-6	7	8	9	10	11-12	13	14	15	16	17-18	19	20	21-22	23
	<b>TOTALE GENERALE USCITE IN CONTO CAPITALE</b>	178.060,00	22.982,27 0,00	192.942,27	628,98	192.313,29	192.942,27	0,00	8.663.969,18	1.834.492,96	8.838.462,14	8.881.047,14	0,00 -2.982,82	8.887.064,48	1.838.118,67	0,00 -8.221.934,78	8.218.900,76
101	<b>CENTRO DI RESPONSABILITÀ 101 - RESPONSABILE OBIETTIVO 1.1</b>																
101.3	<b>TITOLO III - GESTIONI SPECIALI</b>																
101.3.1	<b>UNITA' PREVISIONALE 3 LIVELLO I - GESTIONI SPECIALI</b>																
101.3.1.1	<b>CATEGORIA 1 - GESTIONI SPECIALI</b>																
22070	FUNZIONAMENTO ORDINARIO DELL'AREA MARINA PROTETTA	186.488,49	58.073,37	244.559,86	140.216,87	104.342,99	244.559,86	0,00	466.468,02	178.832,83	288.056,83	462.709,46	-2.758,58	720.028,57	318.869,50	-403.159,07	390.399,82
22080	SPESE STRAORDINARIE PER IL FUNZIONAMENTO DELL'A.M.P.	118.955,00	0,00	118.955,00	6.800,93	110.154,07	118.955,00	0,00	331.796,00	119.980,93	211.835,07	331.796,00	0,00	448.751,00	126.761,88	-321.989,14	321.989,14
22090	PROGETTI DI PROMOZIONE PER A.M.P.	0,00	0,00	0,00	0,00	0,00	0,00	0,00	65.077,96	34.560,00	30.517,96	65.077,96	0,00	65.077,96	34.560,00	-30.517,96	30.517,96
	<b>TOTALE CATEGORIA 1 - GESTIONI SPECIALI</b>	305.443,49	58.073,37 0,00	361.514,86	147.017,80	214.497,06	361.514,86	0,00	862.339,98	331.173,66	628.409,89	869.583,42	0,00 -2.758,58	1.233.867,53	478.191,38	0,00 -785.666,17	742.908,92
	<b>TOTALE USCITE GESTIONI SPECIALI CENTRO DI RESP. Responsabile obiettivo 1.1</b>	305.443,49	58.073,37 0,00	361.514,86	147.017,80	214.497,06	361.514,86	0,00	862.339,98	331.173,66	628.409,89	869.583,42	0,00 -2.758,58	1.233.867,53	478.191,38	0,00 -785.666,17	742.908,92
101.4	<b>TITOLO IV - PARTITE DI GIRO</b>																
101.4.1	<b>UNITA' PREVISIONALE 3 LIVELLO I - SPESE AVENTI NATURA DI PARTITE DI GIRO</b>																
101.4.1.1	<b>CATEGORIA 1 - USCITE AVENTI NATURA DI PARTITE DI GIRO</b>																
21010	RITENUTE ERARIALI AL PERSONALE DIPENDENTE, INCARICATO E COMANDATO	100.000,00	0,00	100.000,00	78.171,73	0,00	78.171,73	-23.828,27	0,00	0,00	0,00	0,00	0,00	100.000,00	78.171,73	-23.828,27	0,00
21020	RITENUTE PREVIDENZIALI ED ASSISTENZIALI	50.000,00	0,00	50.000,00	41.078,88	0,00	41.078,88	-8.923,12	0,00	0,00	0,00	0,00	0,00	50.000,00	41.078,88	-8.923,12	0,00
21030	RITENUTE VARIE	10.000,00	0,00	10.000,00	0,00	0,00	0,00	-10.000,00	244,50	244,50	0,00	244,50	0,00	10.244,50	244,50	-10.000,00	0,00
21040	RESTITUZIONE TRATTENUTE PER CONTO TERZI	500,00	0,00	500,00	0,00	0,00	0,00	-500,00	0,00	0,00	0,00	0,00	0,00	500,00	0,00	-500,00	0,00
21050	ANTICIPAZIONE FONDO ECONOMATO	5.000,00	0,00	5.000,00	0,00	0,00	0,00	-5.000,00	0,00	0,00	0,00	0,00	0,00	5.000,00	0,00	-5.000,00	0,00
21060	ANTICIPAZIONI VARIE	10.000,00	0,00	10.000,00	0,00	0,00	0,00	-10.000,00	0,00	0,00	0,00	0,00	0,00	10.000,00	0,00	-10.000,00	0,00
21070	RITENUTE D'ACCONTO SU PRESTAZIONI PROFESSIONALI	50.000,00	0,00	50.000,00	28.072,12	5.340,03	34.412,15	-15.587,85	2.936,73	2.907,71	0,00	2.907,71	-29,02	58.410,59	31.979,63	-24.430,76	5.340,03
	<b>TOTALE CATEGORIA 1 - USCITE AVENTI NATURA DI PARTITE DI GIRO</b>	225.500,00	0,00 0,00	225.500,00	146.320,73	5.340,03	151.660,76	0,00 -73.839,24	3.161,23	3.162,21	0,00	3.162,21	0,00 -29,02	232.166,09	148.472,84	0,00 -82.682,16	8.349,03
	<b>TOTALE USCITE PARTITE DI GIRO CENTRO DI RESP. Responsabile obiettivo 1.1</b>	225.500,00	0,00 0,00	225.500,00	146.320,73	5.340,03	151.660,76	0,00 -73.839,24	3.161,23	3.162,21	0,00	3.162,21	0,00 -29,02	232.166,09	148.472,84	0,00 -82.682,16	8.349,03
	<b>TOTALE GENERALE USCITE PER PARTITE DI GIRO E GESTIONI SPECIALI</b>	828.941,49	58.073,37 0,00	887.014,86	293.338,53	219.837,09	813.176,62	0,00 -73.839,24	868.821,21	334.328,77	628.409,89	862.736,63	0,00 -2.758,58	1.468.012,62	627.664,30	0,00 -838.348,32	748.210,90

PARTE II SPESE

codice	Denominazione	Gestione di competenza							Gestione dei residui passivi					Gestione di cassa			Totale dei residui passivi al termine dell'esercizio (9+15)	
		Previsioni			Somme impegnate			Differenze in + (10-7) o in - (7-10) rispetto alle previsioni	Residui all'inizio dell'esercizio	Pagati	Rimasti da pagare (16-14)	Totali (14+15)	Variazioni in + (16-13) o in - (13-16)	Previsioni	Pagamenti	Differenze in + (20-19) o in - (19-20) rispetto alle previsioni		
		Iniziali	Variazioni in aumento (7-4) o diminuzione (4-7)	Definitive (4+5-6)	Pagate	Rimaste da pagare (10-8)	Totale impegni (8+9)											13
1-2	3	4	5-6	7	8	9	10	11-12	13	14	15	16	17-18	19	20	21-22	23	
	<b>Riepilogo dei titoli</b>																	
	<b>Riepilogo dei titoli Centro di responsabilità am.m.va "Responsabile obiettivo 1.1"</b>																	
	TITOLO I	6.535.744,46	3.701.937,50	10.237.661,96	8.849.163,56	1.310.266,01	10.159.429,60	-78.252,36	2.857.057,82	1.801.315,18	869.993,71	2.871.308,89	-185.748,93	13.349.930,43	10.650.478,77	-2.699.451,66	2.180.258,72	
	TITOLO II	170.000,00	22.962,27	192.962,27	625,69	192.336,58	192.962,27	0,00	9.663.956,18	1.634.462,88	8.026.564,16	9.661.057,16	-2.902,02	9.857.053,45	1.635.116,67	-8.221.934,78	8.218.900,76	
	TITOLO III	303.441,49	58.073,37	361.514,86	147.017,80	214.497,06	361.514,86	0,00	862.339,98	331.173,56	528.409,86	859.583,42	-2.756,56	1.233.857,53	478.191,36	-755.666,17	742.908,82	
	TITOLO IV	225.500,00	0,00	225.500,00	148.320,73	5.340,03	151.060,76	-73.839,24	3.181,23	3.152,21	0,00	3.152,21	-29,02	232.155,09	149.472,94	-82.682,15	5.340,03	
	<b>Totale delle uscite Centro di responsabilità am.m.va "Responsabile obiettivo 1.1"</b>	<b>7.234.685,95</b>	<b>3.782.973,14</b>	<b>11.017.689,06</b>	<b>9.143.127,81</b>	<b>1.722.439,68</b>	<b>10.868.867,48</b>	<b>0,00</b>	<b>13.396.838,21</b>	<b>3.776.133,93</b>	<b>9.424.967,76</b>	<b>13.196.161,88</b>	<b>0,00</b>	<b>24.672.996,56</b>	<b>12.913.261,74</b>	<b>-11.769.734,76</b>	<b>11.147.407,43</b>	
	<b>Riepilogo delle uscite di tutti i Centri di responsabilità am.m.va</b>																	
	TITOLO I	6.535.744,46	3.701.937,50	10.237.661,96	8.849.163,56	1.310.266,01	10.159.429,60	-78.252,36	2.857.057,82	1.801.315,18	869.993,71	2.871.308,89	-185.748,93	13.349.930,43	10.650.478,77	-2.699.451,66	2.180.258,72	
	TITOLO II	170.000,00	22.962,27	192.962,27	625,69	192.336,58	192.962,27	0,00	9.663.956,18	1.634.462,88	8.026.564,16	9.661.057,16	-2.902,02	9.857.053,45	1.635.116,67	-8.221.934,78	8.218.900,76	
	TITOLO III	303.441,49	58.073,37	361.514,86	147.017,80	214.497,06	361.514,86	0,00	862.339,98	331.173,56	528.409,86	859.583,42	-2.756,56	1.233.857,53	478.191,36	-755.666,17	742.908,82	
	TITOLO IV	225.500,00	0,00	225.500,00	148.320,73	5.340,03	151.060,76	-73.839,24	3.181,23	3.152,21	0,00	3.152,21	-29,02	232.155,09	149.472,94	-82.682,15	5.340,03	
	<b>TOTALE</b>	<b>7.234.685,95</b>	<b>3.782.973,14</b>	<b>11.017.689,06</b>	<b>9.143.127,81</b>	<b>1.722.439,68</b>	<b>10.868.867,48</b>	<b>0,00</b>	<b>13.396.838,21</b>	<b>3.776.133,93</b>	<b>9.424.967,76</b>	<b>13.196.161,88</b>	<b>0,00</b>	<b>24.672.996,56</b>	<b>12.913.261,74</b>	<b>-11.769.734,76</b>	<b>11.147.407,43</b>	
	<b>TOTALE GENERALE DELLE SPESE</b>	<b>7.234.685,95</b>	<b>3.782.973,14</b>	<b>11.017.689,06</b>	<b>9.143.127,81</b>	<b>1.722.439,68</b>	<b>10.868.867,48</b>	<b>0,00</b>	<b>13.396.838,21</b>	<b>3.776.133,93</b>	<b>9.424.967,76</b>	<b>13.196.161,88</b>	<b>0,00</b>	<b>24.672.996,56</b>	<b>12.913.261,74</b>	<b>-11.769.734,76</b>	<b>11.147.407,43</b>	

**Allegato 11**  
**dall'art.41. comma 1)**

## **CONTO ECONOMICO 2013**

**Allegato C alla Deliberazione del Presidente n.68 del 05.08.2014**

Allegato 11  
(previsto dall'art. 41, comma 1)

## CONTO ECONOMICO

	2013		2012	
			Parziali	Parziali
<b>A) VALORE DELLA PRODUZIONE</b>				
1) Proventi e corrispettivi per la produzione delle prestazioni e/o servizi*	7.159.251		7.219.332	
2) Variazioni delle rimanenze dei prodotti in corso di lavorazione, semilavorati e finiti				
3) Variazione dei lavori in corso di lavorazione				
4) Incrementi di immobilizzazioni per lavori interni				
5) Altri ricavi e proventi, con separata indicazione dei contributi di competenza dell'esercizio:				
contributi in conto esercizio	2.663.488		2.419.883	
contributi in conto capitale	1.151.074		1.730.604	
altri ricavi	37.663		34.975	
<b>Totale valore della produzione (A)</b>		11.011.485		11.404.794
<b>B) COSTI DELLA PRODUZIONE</b>				
6) per materie prime, sussidiarie, consumo e merci	10.300			
7) per servizi	8.551.242		8.535.518	
8) per godimento beni di terzi	122.995		179.775	
9) per il personale				
a) salari e stipendi	339.358		258.600	
b) oneri sociali	95.333		75.000	
c) trattamento di fine rapporto			14.999	
d) trattamento di quiescenza e simili				
e) altri costi	2.000		609	
10) Ammortamenti e svalutazioni				
a) Ammortamento delle immobilizzazioni immateriali	259.888		742.308	
b) Ammortamento delle immobilizzazioni materiali	891.186		990.396	
c) Altre svalutazioni delle immobilizzazioni				
d) Svalutazione dei crediti compresi nell'attivo circolante e delle disponibilità liquide				
11) Variazioni delle rimanenze di materie prime, sussidiarie, di consumo e merci				
12) Accantonamenti per rischi			0	
13) Accantonamenti ai fondi per oneri				
14) Oneri diversi di gestione	351.018		160.398	
<b>Totale costi (B)</b>		10.623.321		10.957.604
<b>DIFFERENZA TRA VALORE E COSTI DELLA PRODUZIONE (A-B)</b>		388.164		447.190
<b>C) PROVENTI E ONERI FINANZIARI</b>				
15) Proventi da partecipazioni				
16) Altri proventi finanziari				
a) di crediti iscritti nelle immobilizzazioni				
b) di titoli iscritti nelle immobilizzazioni che non costituiscono partecipazioni;				
c) di titoli iscritti nell'attivo circolante che non costituiscono partecipazioni;				
d) proventi diversi dai precedenti	3.083			
17) Interessi e altri oneri finanziari	21.091		4.263	
17-bis) Utili e perdite su cambi				
<b>Totale proventi ed oneri finanziari (15+16+17)</b>		-18.008		4.263
<b>D) RETTIFICHE DI VALORE DI ATTIVITÀ FINANZIARIE</b>				
18) Rivalutazioni				



	ANNO 2013		ANNO 2012	
	Parziali	Parziali	Parziali	Parziali
a) di partecipazioni				
b) di immobilizzazioni finanziarie				
c) di titoli iscritti nell'attivo circolante				
19) Svalutazioni				
a) di partecipazioni				
b) di immobilizzazioni finanziarie				
c) di titoli iscritti nell'attivo circolante				
<b>Totale rettifiche di valore</b>				
<b>E) PROVENTI E ONERI STRAORDINARI</b>				
20) Proventi, con sep. ind. delle plusval. da alienazioni i cui ricavi non sono iscr. al n.5)				
21) Oneri straord., con ind sep. delle minusval. da alienaz. i cui effetti cont. non sono iscr. al n.14				
22) Sopravvenienze attive ed insussistenze del passivo derivanti dalla gestione dei residui	191.437		280.424	
23) sopravvenienze passive ed insussistenze dell'attivo derivanti dalla gestione dei residui	68.540		110.827	
<b>Totale delle partite straordinarie</b>		122.896		169.597
<b>Risultato prima delle imposte (A-B+C+D+E)</b>		493.053		621.049
Imposte dell'esercizio	666.091		21.059	
<b>Risultato dell'esercizio</b>		-173.039		599.991
Rettifiche operate in adeguamento a Rend. Finanziario Gestionale				
<b>Disavanzo dell'esercizio</b>		-173.039		599.991

PAGINA BIANCA