

63	16/07/2014	Approvazione della procedura per la concessione in comodato d'uso a tempo determinato di due lotti di terreni agricoli, prevalentemente vitati, nelle disponibilità del Parco Nazionale delle Cinque Terre ubicati nel Comune di Riomaggiore in Località Corniolo.
64	16/07/2014	Potenziamento delle attività di sorveglianza nell'Area Marina Protetta delle Cinque Terre.
65	05/08/2014	Trasferimento delle opere realizzate dal Parco relative ai lavori di ripristino della funzionalità dei sentieri n. 7 Vernazza - Cigoletta e n. 7A Cigoletta - Corniglia siti nel Comune di Vernazza.
66	05/08/2014	Trasferimento delle opere realizzate dal Parco relative ai lavori di ripristino della funzionalità del sentiero n. 2 Vernazza - Monterosso al Mare nei Comuni di Vernazza e Monterosso al Mare.
67	05/08/2014	Riaccertamento dei Residui Attivi e Passivi dell'esercizio finanziario 2013 e precedenti
68	05/08/2014	Approvazione Rendiconto Generale esercizio finanziario 2013.
69	06/08/2014	Revoca dei contributi concessi al Comune di Riomaggiore.
70	11/08/2014	Approvazione bozza di Avviso di selezione pubblica per l'individuazione dei candidati idonei a ricoprire la carica di Direttore del Parco Nazionale delle Cinque Terre.
71	23/09/2014	Errata corrige Regolamento per il trasporto di armi e l'introduzione di mezzi di cattura di fauna selvatica.
72	23/09/2014	Mulino di Campiglia.
73	23/09/2014	Contratto di locazione ad uso diverso dall'abitazione tra Rete Ferroviaria Italiana spa e l'Ente Parco Nazionale delle Cinque Terre Comune di Levanto.
74	23/09/2014	Accordo operativo con il Comune della Spezia per la gestione e funzionamento dell'ufficio informazioni e accoglienza turistica di area vasta, sito presso la stazione centrale F.S. della Spezia.
75	26/09/2014	Nomina componenti della Commissione tecnico valutativa per la formazione di un elenco di candidati idonei a ricoprire la carica di Direttore del Parco Nazionale delle Cinque Terre.
76	15/10/2014	Adesione EUHeritage NaTOUR project - call "127GENTPPA147722 - Transnational cultural tourism products and Tourism and accessibility for all.

77	16/10/2014	Approvazione bozza schede di progetto LIFE - BLUECARBON.
78	16/10/2014	Approvazione bozza schede di progetto LIFE - Re-LIFE.
79	16/10/2014	Approvazione elenco degli idonei a svolgere il ruolo di Direttore del Parco nazionale delle Cinque Terre e individuazione della terna di candidati da sottoporre al Ministro dell'Ambiente e della Tutela del Territorio e del Mare.
80	06/11/2014	Approvazione Capitolati Tecnici per l'affidamento dei servizi di copertura assicurativa per il Parco nazionale delle Cinque Terre e per l'Area marina Protetta delle Cinque Terre.
81	06/11/2014	Protocollo di intesa relativo al percorso escursionistico-costiero "Sentiero Liguria", di cui al progetto di eccellenza "Turismo attivo" approvato dalla Regione Liguria con la DGR 1738/2011.
82	06/11/2014	Valutazione dei beni immobili di proprietà dell'Ente Parco siti nel comune di Riomaggiore e nel Comune della Spezia.
83	12/11/2014	Variazione al Bilancio di Previsione 2014 n. 2.
84	17/11/2014	Regolamento sorvolo velivoli all'interno del Parco Nazionale delle Cinque Terre.

Il Collegio esprime parere favorevole in merito alle delibere nn.54, 55, 56, 57, 58, 59, 60, 61, 62, 63, 64, 65, 66, 67, 68, 69, 70, 71, 72, 73, 74, 75, 76, 77, 78, 79, 80, 81, 82, 83 e 84 del 2014.

#### 6 - Verifica di cassa

Il Collegio procede alla verifica della cassa dell'Ente Parco in base alle risultanze comunicate dall'Ente Tesoriere – Cassa di Risparmio della Spezia S.p.A. alla data del 24.11.2014:

Fondo di cassa dell'Ente iscritto in bilancio al 01.01.2014		1.786.535,46
Riscossioni (ultima reversale n. 1269 del 19.11.2014)		12.932.286,47
in c/residui	1.886.072,41	
in c/competenza	11.046.214,06	

<b>Pagamenti</b> (ultimo mandato n. 1501 del 27.10.2014)		11.810.811,77
in c/residui	8.811.870,62	
in c/competenza	2.998.941,15	
<b>Fondo di cassa al 24.11.2014</b>		<b>2.908.010,16</b>

Fondo di cassa disponibile in tesoreria al 01.01.2014	1.874.624,26
Fondo di cassa dell'Ente iscritto in bilancio al 01.01.2014	1.786.535,46
Differenza (costituita da provvisori di entrata incassati dal Tesoriere nel 2013 e regolarizzati dall'Ente nel 2014, vedi note prot. n. 1334 del 17.02.2014 e prot. n. 2790 del 31.03.2014)	88.088,80

#### **Prospetto di riconciliazione tra fondo di cassa Tesoriere e fondo di cassa Ente Parco**

Per quanto riguarda il totale delle riscossioni dell'Ente al 24.11.2014, esse ammontano ad euro 12.932.286,47 e sono comprensive di euro 88.088,80, relative alla regolarizzazione di provvisori di entrata riscossi dal Tesoriere nell'anno 2013 (vedi note prot. n. 1334 del 17.02.2014 e prot. n. 2790 del 31.03.2014).

Per quanto concerne il fondo di cassa del Tesoriere pari ad euro 3.103.976,60, tale fondo non coincide con le risultanze dell'Ente al 24.11.2014 pari ad euro 2.908.010,16, in quanto la differenza pari ad euro 195.966,44 è costituita da pagamenti non ancora regolarizzati con l'emissione di mandati dell'Ente ma pagati dal Tesoriere e/o da reversali non ancora emesse dall'Ente ma già riscosse dal Tesoriere, così come sotto specificato:

<b>Fondo di cassa Tesoriere al 24.11.2014</b>	<b>3.103.976,60</b>	<b>Fondo di cassa Ente Parco al 24.11.2014</b>	<b>2.908.010,16</b>
Reversali già emesse dall'Ente, ancora da incassare dal Tesoriere	98.107,10	Riscossioni del Tesoriere per i quali l'Ente deve emettere le reversali	955.046,33
		Riscossioni effettuate dal Tesoriere, per i quali l'Ente ha già emesso la reversale (ultima distinta n.52 del 20/11/2014)	-723.013,74
Mandati già emessi dall'Ente, ancora da pagare dal Tesoriere	-29.891,99	Spese pagate dal Tesoriere per i quali l'Ente deve emettere mandato	-57.348,45
		Spese pagate dal Tesoriere, per le quali l'Ente ha già emesso il mandato (ultima distinta n.82 del 20/11/2014)	1.408,61
		Provvisori di Entrata incassati dal Tesoriere nell'anno 2013 e regolarizzati dall'Ente nell'anno 2014	88.088,80
	<b>68.215,11</b>		<b>264.181,55</b>
<b>Fondo di cassa Tesoriere</b>	<b>3.172.191,71</b>	<b>Fondo di cassa Ente</b>	<b>3.172.191,71</b>

Nello specifico, si rileva che la somma di euro 195.966,44 deriva da:

Riscossioni effettuate dal Tesoriere ma da regolarizzare con reversali da parte dell'Ente	955.046,33
Riscossioni effettuate dal Tesoriere, per i quali l'Ente ha già emesso la reversale (ultima distinta n.52 del 20/11/2014)	-723.013,74
Spese pagate dal Tesoriere per i quali l'Ente deve emettere mandato	-57.348,45
Spese pagate dal Tesoriere, per le quali l'Ente ha già emesso il mandato (ultima distinta n.82 del 20/11/2014)	1.408,61
Mandati già emessi dall'Ente, ancora da pagare dal Tesoriere	29.891,99
Reversali già emesse dall'Ente, ancora da incassare dal Tesoriere	-98.107,10
Provvvisori di Entrata incassati dal Tesoriere nell'anno 2013 e regolarizzati dall'Ente nell'anno 2014	88.088,80
<b>TOTALE</b>	<b>195.966,44</b>

Il Collegio esamina a campione i mandati di pagamento dell'Ente: n.720 del 23.05.2014, n.870 del 23.06.2014, n.960 del 17.07.2014, n.1200 del 11.09.2014 e n.1350 del 06.10.2014, riscontrandone la regolarità.

Il Collegio esamina a campione le reversali d'incasso dell'Ente: n.350 del 24.06.2014, n.720 del 01.09.2014, n.950 del 13.10.2014, n.1100 del 06.11.2014 e n.1263 del 19.11.2014, riscontrandone la regolarità.

#### 7 - Varie ed eventuali

Il Collegio prende atto della trasmissione da parte dell'Ente Parco con nota prot. n.9063 del 18.11.2014, al Ministero dell'Ambiente della Tutela del Territorio e del Mare delle tabelle concernenti le spese di natura obbligatoria per l'esercizio 2015.

La seduta si conclude alle ore 12.30.

Dott.ssa Silvia D'Alterio

Dott.ssa Facino Rita

Dott. Renato Oldoini

**NuovoMailProtocollo**

**Da:** <silvia.dalterio@libero.it>

**A:** <protocollo@parconazionale5terre.it>

**Data invio:** lunedì 17 novembre 2014 10.15

**Allega:** parere su proposta di variazione (2).doc

si invia nuovamente il parere espresso sulla variazione di bilancio di cui al verbale 81 del Collegio dei Revisori dei Conti

.CORDIALI SALUTI

SILVIA D'ALTERIO



PARCO DELLE CINQUE  
TERRE  
prot. del. 17/11/2014  
numero: 000009037 - A / 1

Vista la nota prot. n.8484 del 27/10/2014 con la quale l'Ente Parco ha trasmesso al Collegio dei Revisori dei Conti, a mezzo e-mail, in data 28/10/2014, la proposta di Variazione al Bilancio di Previsione 2014 n.2, tenuto conto dell'urgenza rappresentata dall'Ente Parco, si ratifica quanto espresso nel Verbale n.81 del 06/11/2014 dal componente del Collegio Dr. Oldoini Renato.

ILPresidente del Collegio dei Revisori dei Conti

SILVIA D'Alterio

**BILANCIO CONSUNTIVO**


PAGINA BIANCA

**Allegato 9**  
**(previsto dall'art.39, comma 1)**

## **RENDICONTO FINANZIARIO DECISIONALE 2013**

**Allegato A alla Deliberazione del Presidente n.68 del 05.08.2014**

CODICE	DENOMINAZIONE	ANNO FINANZIARIO 2013			ANNO FINANZIARIO 2012		
		Residui	Competenza (Accertamenti)	Cassa (Riscossioni)	Residui	Competenza (Accertamenti)	Cassa (Riscossioni)
	Avanzo di amministrazione presunto		566.627,51		0,00		
	Fondo iniziale di cassa presunto			3.367.789,85		0,00	
<b>101</b>	<b>CENTRO DI RESPONSABILITÀ 101 - RESPONSABILE OBIETTIVO 1.1</b>						
<b>101.1</b>	<b>TITOLO I - ENTRATE CORRENTI</b>						
<b>101.1.1</b>	<b>UNITA' PREVISIONALE 3 LIVELLO I - ENTRATE CONTRIBUTIVE</b>						
101.1.1.1	CATEGORIA 1 - ALIQUOTE CONTRIBUTIVE A CARICO DEI DATORI	0,00	0,00	0,00	0,00	0,00	
101.1.1.2	CATEGORIA 2 - QUOTE DI PARTECIPAZIONE DEGLI ISCRITTI	0,00	0,00	0,00	0,00	0,00	
	<b>TOTALE</b>	<b>0,00</b>	<b>0,00</b>	<b>0,00</b>	<b>0,00</b>	<b>0,00</b>	
<b>101.1.2</b>	<b>UNITA' PREVISIONALE 3 LIVELLO II - ENTRATE DERIVANTI DA</b>						
101.1.2.1	CATEGORIA 1 - TRASFERIMENTI DA PARTE DELLO STATO	0,00	2.650.497,61	2.545.497,61	0,00	2.181.131,80	
101.1.2.2	CATEGORIA 2 - TRASFERIMENTI DA PARTE DELLE REGIONI	0,00	3.000,00	3.000,00	0,00	0,00	
101.1.2.3	CATEGORIA 3 - TRASFERIMENTI DA PARTE DEI COMUNI E DELLE	0,00	10.000,00	0,00	0,00	0,00	
101.1.2.4	CATEGORIA 4 - TRASFERIMENTI DA PARTE DI ALTRI ENTI DEL	0,00	0,00	0,00	0,00	316,88	
	<b>TOTALE</b>	<b>0,00</b>	<b>2.663.497,61</b>	<b>2.548.497,61</b>	<b>0,00</b>	<b>2.181.448,68</b>	
<b>101.1.3</b>	<b>UNITA' PREVISIONALE 3 LIVELLO III - ALTRE ENTRATE</b>						
101.1.3.1	CATEGORIA 1 - ENTRATE DERIVANTI DALLA VENDITA DI BENI E	7.934.429,13	7.159.250,89	7.661.842,72	7.076.447,34	7.219.332,02	
101.1.3.2	CATEGORIA 2 - REDDITI E PROVENTI PATRIMONIALI	0,00	3.083,11	3.083,11	0,00	4.262,91	
101.1.3.3	CATEGORIA 3 - POSTE CORRETTIVE E COMPENSATIVE DI USCITE	773,29	36.038,95	34.939,95	0,00	33.491,67	
101.1.3.4	CATEGORIA 4 - ENTRATE NON CLASSIFICABILI IN ALTRE VOCI	1.353,00	1.623,92	821,92	0,00	1.483,00	
	<b>TOTALE</b>	<b>7.936.555,42</b>	<b>7.199.996,87</b>	<b>7.700.687,70</b>	<b>7.076.447,34</b>	<b>7.258.569,60</b>	
	<b>TOTALE ENTRATE CORRENTI CENTRO DI RESP. Responsabile obiettivo 1.1</b>	<b>7.936.555,42</b>	<b>9.863.494,48</b>	<b>10.249.185,31</b>	<b>7.076.447,34</b>	<b>9.440.018,28</b>	
	<b>TOTALE GENERALE ENTRATE CORRENTI</b>	<b>7.936.555,42</b>	<b>9.863.494,48</b>	<b>10.249.185,31</b>	<b>7.076.447,34</b>	<b>9.440.018,28</b>	



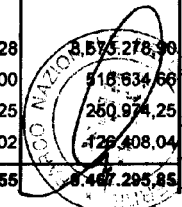
## PARTE I ENTRATE

CODICE	DENOMINAZIONE	ANNO FINANZIARIO 2013			ANNO FINANZIARIO 2012		
		Residui	Competenza (Accertamenti)	Cassa (Riscossioni)	Residui	Competenza (Accertamenti)	Cassa (Riscossioni)
101	CENTRO DI RESPONSABILITÀ 101 - RESPONSABILE OBIETTIVO 1.1						
101.2	TITOLO II - ENTRATE IN CONTO CAPITALE						
101.2.1	UNITA' PREVISIONALE 3 LIVELLO I - ENTRATE PER ALIENAZIONE DI BENI						
101.2.1.1	CATEGORIA 1 - ALIENAZIONE DI IMMOBILI E DIRITTI REALI	0,00	0,00	0,00	0,00	0,00	0,00
101.2.1.2	CATEGORIA 2 - ALIENAZIONE DI IMMOBILIZZAZIONI TECNICHE	0,00	0,00	0,00	0,00	0,00	0,00
101.2.1.3	CATEGORIA 3 - REALIZZO DI VALORI MOBILIARI	0,00	0,00	0,00	0,00	0,00	0,00
101.2.1.4	CATEGORIA 4 - RISCOSSIONE DI CREDITI	0,00	0,00	0,00	0,00	0,00	0,00
	<b>TOTALE</b>	<b>0,00</b>	<b>0,00</b>	<b>0,00</b>	<b>0,00</b>	<b>0,00</b>	<b>0,00</b>
101.2.2	UNITA' PREVISIONALE 3 LIVELLO II - ENTRATE DERIVANTI DA						
101.2.2.1	CATEGORIA 1 - TRASFERIMENTI DALLO STATO	481.491,00	0,00	300.000,00	110.691,00	370.800,00	0,00
101.2.2.2	CATEGORIA 2 - TRASFERIMENTI DALLE REGIONI	116.500,00	11.280,00	11.280,00	117.000,00	0,00	0,00
101.2.2.3	CATEGORIA 3 - TRASFERIMENTI DA COMUNI E PROVINCE	0,00	0,00	0,00	0,00	0,00	0,00
101.2.2.4	CATEGORIA 4 - TRASFERIMENTI DA ALTRI ENTI DEL SETTORE	1.618.417,22	11.682,27	429.322,85	2.135.051,88	0,00	516.634,66
	<b>TOTALE</b>	<b>2.216.408,22</b>	<b>22.962,27</b>	<b>740.602,85</b>	<b>2.362.742,88</b>	<b>370.800,00</b>	<b>516.634,66</b>
101.2.3	UNITA' PREVISIONALE 3 LIVELLO III - ACCENSIONE DI PRESTITI						
101.2.3.1	CATEGORIA 1 - ASSUNZIONE DI MUTUI	0,00	0,00	0,00	0,00	0,00	0,00
101.2.3.2	CATEGORIA 2 - ASSUNZIONE DI ALTRI DEBITI FINANZIARI	0,00	0,00	0,00	0,00	0,00	0,00
101.2.3.3	CATEGORIA 3 - EMISSIONE DI OBBLIGAZIONI	0,00	0,00	0,00	0,00	0,00	0,00
	<b>TOTALE</b>	<b>0,00</b>	<b>0,00</b>	<b>0,00</b>	<b>0,00</b>	<b>0,00</b>	<b>0,00</b>
	<b>TOTALE ENTRATE IN CONTO CAPITALE CENTRO DI RESP. Responsabile obiettivo 1.1</b>	<b>2.216.408,22</b>	<b>22.962,27</b>	<b>740.602,85</b>	<b>2.362.742,88</b>	<b>370.800,00</b>	<b>516.634,66</b>
	<b>TOTALE GENERALE ENTRATE IN CONTO CAPITALE</b>	<b>2.216.408,22</b>	<b>22.962,27</b>	<b>740.602,85</b>	<b>2.362.742,88</b>	<b>370.800,00</b>	<b>516.634,66</b>
101	CENTRO DI RESPONSABILITÀ 101 - RESPONSABILE OBIETTIVO 1.1						



PARTE I ENTRATE

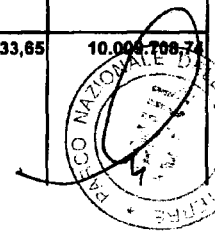
CODICE	DENOMINAZIONE	ANNO FINANZIARIO 2013			ANNO FINANZIARIO 2012		
		Residui	Competenza (Accertamenti)	Cassa (Riscossioni)	Residui	Competenza (Accertamenti)	Cassa (Riscossioni)
101.3	TITOLO III - GESTIONI SPECIALI						
101.3.1	UNITA' PREVISIONALE 3 LIVELLO I - GESTIONI SPECIALI						
101.3.1.1	CATEGORIA 1 - GESTIONI SPECIALI	766.260,00	331.514,86	192.990,75	868.800,00	238.434,25	250.974,25
	<b>TOTALE</b>	<b>766.260,00</b>	<b>331.514,86</b>	<b>192.990,75</b>	<b>868.800,00</b>	<b>238.434,25</b>	<b>250.974,25</b>
	<b>TOTALE ENTRATE GESTIONI SPECIALI CENTRO DI RESP. Responsabile obiettivo 1.1</b>	<b>766.260,00</b>	<b>331.514,86</b>	<b>192.990,75</b>	<b>868.800,00</b>	<b>238.434,25</b>	<b>250.974,25</b>
101.4	TITOLO IV - PARTITE DI GIRO						
101.4.1	UNITA' PREVISIONALE 3 LIVELLO I - ENTRATE AVENTI NATURA DI PARTITE						
101.4.1.1	CATEGORIA 1 - ENTRATI AVENTI NATURA DI PARTITE DI GIRO	2.936,73	151.660,76	149.228,44	21.193,33	121.847,02	126.408,04
	<b>TOTALE</b>	<b>2.936,73</b>	<b>151.660,76</b>	<b>149.228,44</b>	<b>21.193,33</b>	<b>121.847,02</b>	<b>126.408,04</b>
	<b>TOTALE ENTRATE PARTITE DI GIRO CENTRO DI RESP. Responsabile obiettivo 1.1</b>	<b>2.936,73</b>	<b>151.660,76</b>	<b>149.228,44</b>	<b>21.193,33</b>	<b>121.847,02</b>	<b>126.408,04</b>
	<b>TOTALE GENERALE ENTRATE GESTIONI SPECIALI E PARTITE DI GIRO</b>	<b>769.196,73</b>	<b>483.175,62</b>	<b>342.219,19</b>	<b>889.993,33</b>	<b>360.281,27</b>	<b>377.382,29</b>
	<b>Riepilogo dei titoli</b>						
	<b>Riepilogo dei titoli Centro di responsabilità amm.va "Responsabile obiettivo</b>						
	Titolo I	7.936.555,42	9.863.494,48	10.249.185,31	7.076.447,34	9.440.018,28	8.573.278,90
	Titolo II	2.216.408,22	22.962,27	740.602,85	2.362.742,88	370.800,00	516.634,66
	Titolo III	766.260,00	331.514,86	192.990,75	868.800,00	238.434,25	250.974,25
	Titolo IV	2.936,73	151.660,76	149.228,44	21.193,33	121.847,02	126.408,04
	<b>Totale delle entrate Centro di responsabilità amm.va "Responsabile obiettivo 1.1"</b>	<b>10.922.160,37</b>	<b>10.369.632,37</b>	<b>11.332.007,35</b>	<b>10.328.183,55</b>	<b>10.171.099,55</b>	<b>9.487.295,85</b>
	<b>Riepilogo delle entrate di tutti i Centri di responsabilità amm.va</b>						
	Titolo I	7.936.555,42	9.863.494,48	10.249.185,31	7.076.447,34	9.440.018,28	8.573.278,90
	Titolo II	2.216.408,22	22.962,27	740.602,85	2.362.742,88	370.800,00	516.634,66
	Titolo III	766.260,00	331.514,86	192.990,75	868.800,00	238.434,25	250.974,25
	Titolo IV	2.936,73	151.660,76	149.228,44	21.193,33	121.847,02	126.408,04
	<b>TOTALE</b>	<b>10.922.160,37</b>	<b>10.369.632,37</b>	<b>11.332.007,35</b>	<b>10.328.183,55</b>	<b>10.171.099,55</b>	<b>9.487.295,85</b>



PARTE I ENTRATE	CODICE	DENOMINAZIONE	ANNO FINANZIARIO 2013			ANNO FINANZIARIO 2012		
			Residui	Competenza (Accertamenti)	Cassa (Riscossioni)	Residui	Competenza (Accertamenti)	Cassa (Riscossioni)
		Avanzo di amministrazione utilizzato		566.627,51			0,00	
		<b>TOTALE GENERALE DELLE ENTRATE</b>	<b>10.922.160,37</b>	<b>10.936.259,88</b>	<b>11.332.007,35</b>	<b>10.329.183,55</b>	<b>10.171.099,55</b>	<b>9.467.295,85</b>


PARTE II SPESE

CODICE	DENOMINAZIONE	ANNO FINANZIARIO 2013			ANNO FINANZIARIO 2012		
		Residui	Competenza (Impegni)	Cassa (Pagamenti)	Residui	Competenza (Impegni)	Cassa (Pagamenti)
	Disavanzo di amministrazione presunto		0,00			0,00	
<b>101</b>	<b>CENTRO DI RESPONSABILITÀ 101 - RESPONSABILE OBIETTIVO 1.1</b>						
<b>101.1</b>	<b>TITOLO I - SPESE CORRENTI</b>						
<b>101.1.1</b>	<b>UNITA' PREVISIONALE 3 LIVELLO I - FUNZIONAMENTO</b>						
101.1.1.1	CATEGORIA 1 - USCITE PER GLI ORGANI DELL'ENTE	7.549,35	62.200,00	58.897,88	16.176,00	43.491,67	48.036,49
101.1.1.2	CATEGORIA 2 - ONERI PER IL PERSONALE IN ATTIVITA' DI	45.883,57	374.491,29	364.915,52	74.526,17	290.717,42	309.725,05
101.1.1.3	CATEGORIA 3 - USCITE PER L'ACQUISTO DI BENI DI CONSUMO E	2.472.211,11	8.453.609,40	9.235.171,22	3.412.645,92	8.339.234,61	9.140.948,07
	<b>TOTALE</b>	<b>2.525.644,03</b>	<b>8.890.300,69</b>	<b>9.658.984,62</b>	<b>3.503.348,09</b>	<b>8.873.443,70</b>	<b>9.498.709,61</b>
<b>101.1.2</b>	<b>UNITA' PREVISIONALE 3 LIVELLO II - INTERVENTI DIVERSI</b>						
101.1.2.1	CATEGORIA 1 - USCITE PER PRESTAZIONI ISTITUZIONALI	292.648,33	230.928,27	107.435,84	606.251,76	218.688,68	429.826,49
101.1.2.2	CATEGORIA 2 - TRASFERIMENTI PASSIVI	0,00	0,00	0,00	0,00	0,00	0,00
101.1.2.3	CATEGORIA 3 - ONERI FINANZIARI	0,00	21.091,00	21.091,00	0,00	0,00	0,00
101.1.2.4	CATEGORIA 4 - ONERI TRIBUTARI	0,00	666.091,28	602.687,75	3.150,08	21.058,70	24.079,46
101.1.2.5	CATEGORIA 5 - POSTE CORRETTIVE E COMPENSATIVE DI	0,00	0,00	0,00	0,00	0,00	0,00
101.1.2.6	CATEGORIA 6 - USCITE NON CLASSIFICABILI IN ALTRE VOCI	38.765,46	351.018,36	260.279,56	16.493,91	79.442,57	57.093,18
	<b>TOTALE</b>	<b>331.413,79</b>	<b>1.269.128,91</b>	<b>991.494,15</b>	<b>625.895,75</b>	<b>319.189,95</b>	<b>510.999,13</b>
<b>101.1.4</b>	<b>UNITA' PREVISIONALE 3 LIVELLO IV - TRATTAMENTI DI QUIESCENZA,</b>						
101.1.4.1	CATEGORIA 1 - ONERI PER IL PERSONALE IN QUIESCENZA	0,00	0,00	0,00	0,00	0,00	0,00
101.1.4.2	CATEGORIA 2 - ACCANTONAMENTO AL TRATTAMENTO DI FINE	0,00	0,00	0,00	872,87	0,00	0,00
	<b>TOTALE</b>	<b>0,00</b>	<b>0,00</b>	<b>0,00</b>	<b>872,87</b>	<b>0,00</b>	<b>0,00</b>
	<b>TOTALE USCITE CORRENTI CENTRO DI RESP. Responsabile obiettivo 1.1</b>	<b>2.857.057,82</b>	<b>10.159.429,60</b>	<b>10.650.478,77</b>	<b>4.130.116,71</b>	<b>8.992.633,65</b>	<b>10.009.708,74</b>
	<b>TOTALE GENERALE USCITE CORRENTI</b>	<b>2.857.057,82</b>	<b>10.159.429,60</b>	<b>10.650.478,77</b>	<b>4.130.116,71</b>	<b>8.992.633,65</b>	<b>10.009.708,74</b>



PARTE II SPESE

CODICE	DENOMINAZIONE	ANNO FINANZIARIO 2013			ANNO FINANZIARIO 2012		
		Residui	Competenza (Impegni)	Cassa (Pagamenti)	Residui	Competenza (Impegni)	Cassa (Pagamenti)
101	<b>CENTRO DI RESPONSABILITÀ 101 - RESPONSABILE OBIETTIVO 1.1</b>						
101.2	<b>TITOLO II - SPESE IN CONTO CAPITALE</b>						
101.2.1	<b>UNITA' PREVISIONALE 3 LIVELLO I - INVESTIMENTI</b>						
101.2.1.1	CATEGORIA 1 - ACQUISIZIONE DI BENI DI USO DUREVOLE ED	9.576.359,18	192.962,27	1.635.118,67	10.351.169,60	670.800,00	1.445.608,42
101.2.1.2	CATEGORIA 2 - ACQUISIZIONI DI IMMOBILIZZAZIONI TECNICHE	87.600,00	0,00	0,00	217.600,00	0,00	129.870,00
	<b>TOTALE</b>	<b>9.663.959,18</b>	<b>192.962,27</b>	<b>1.635.118,67</b>	<b>10.568.769,60</b>	<b>670.800,00</b>	<b>1.575.478,42</b>
101.2.4	<b>UNITA' PREVISIONALE 3 LIVELLO IV - ACCANTONAMENTO PER RIPRISTINO</b>						
101.2.4.1	CATEGORIA 1 - ACCANTONAMENTO PER RIPRISTINO	0,00	0,00	0,00	0,00	0,00	0,00
	<b>TOTALE</b>	<b>0,00</b>	<b>0,00</b>	<b>0,00</b>	<b>0,00</b>	<b>0,00</b>	<b>0,00</b>
	<b>TOTALE USCITE IN CONTO CAPITALE CENTRO DI RESP. Responsabile obiettivo 1.1</b>	<b>9.663.959,18</b>	<b>192.962,27</b>	<b>1.635.118,67</b>	<b>10.568.769,60</b>	<b>670.800,00</b>	<b>1.575.478,42</b>
	<b>TOTALE GENERALE USCITE IN CONTO CAPITALE</b>	<b>9.663.959,18</b>	<b>192.962,27</b>	<b>1.635.118,67</b>	<b>10.568.769,60</b>	<b>670.800,00</b>	<b>1.575.478,42</b>
101	<b>CENTRO DI RESPONSABILITÀ 101 - RESPONSABILE OBIETTIVO 1.1</b>						
101.3	<b>TITOLO III - GESTIONI SPECIALI</b>						
101.3.1	<b>UNITA' PREVISIONALE 3 LIVELLO I - GESTIONI SPECIALI</b>						
101.3.1.1	CATEGORIA 1 - GESTIONI SPECIALI	862.339,98	361.514,86	478.191,36	885.868,41	238.325,51	251.959,99
	<b>TOTALE</b>	<b>862.339,98</b>	<b>361.514,86</b>	<b>478.191,36</b>	<b>885.868,41</b>	<b>238.325,51</b>	<b>251.959,99</b>
	<b>TOTALE USCITE GESTIONI SPECIALI CENTRO DI RESP. Responsabile obiettivo 1.1</b>	<b>862.339,98</b>	<b>361.514,86</b>	<b>478.191,36</b>	<b>885.868,41</b>	<b>238.325,51</b>	<b>251.959,99</b>
101.4	<b>TITOLO IV - PARTITE DI GIRO</b>						
101.4.1	<b>UNITA' PREVISIONALE 3 LIVELLO I - SPESE AVENTI NATURA DI PARTITE DI</b>						
101.4.1.1	CATEGORIA 1 - USCITE AVENTI NATURA DI PARTITE DI GIRO	3.181,23	151.660,76	149.472,94	22.690,34	120.392,19	125.487,48
	<b>TOTALE</b>	<b>3.181,23</b>	<b>151.660,76</b>	<b>149.472,94</b>	<b>22.690,34</b>	<b>120.392,19</b>	<b>125.487,48</b>
	<b>TOTALE USCITE PARTITE DI GIRO CENTRO DI RESP. Responsabile obiettivo 1.1</b>	<b>3.181,23</b>	<b>151.660,76</b>	<b>149.472,94</b>	<b>22.690,34</b>	<b>120.392,19</b>	<b>125.487,48</b>



## PARTE II SPESE

CODICE	DENOMINAZIONE	ANNO FINANZIARIO 2013			ANNO FINANZIARIO 2012		
		Residui	Competenza (Impegni)	Cassa (Pagamenti)	Residui	Competenza (Impegni)	Cassa (Pagamenti)
	<b>TOTALE GENERALE USCITE PER PARTITE DI GIRO E GESTIONI SPECIALI</b>	<b>865.521,21</b>	<b>513.175,62</b>	<b>627.664,30</b>	<b>908.558,75</b>	<b>358.717,70</b>	<b>377.447,47</b>
	Riepilogo dei titoli						
	Riepilogo dei titoli Centro di responsabilità amm.va "Responsabile obiettivo						
	Titolo I	2.857.057,82	10.159.429,60	10.650.478,77	4.130.116,71	8.992.633,65	10.009.708,74
	Titolo II	9.663.959,18	192.962,27	1.635.118,67	10.568.769,60	670.800,00	1.575.478,42
	Titolo III	862.339,98	361.514,86	478.191,36	885.868,41	238.325,51	251.959,99
	Titolo IV	3.181,23	151.660,76	149.472,94	22.690,34	120.392,19	125.487,48
	<b>Totale delle uscite Centro di responsabilità amm.va "Responsabile obiettivo 1.1"</b>	<b>13.386.538,21</b>	<b>10.865.567,49</b>	<b>12.913.261,74</b>	<b>15.607.445,06</b>	<b>10.022.151,35</b>	<b>11.982.634,63</b>
	Riepilogo delle uscite di tutti i Centri di responsabilità amm.va						
	Titolo I	2.857.057,82	10.159.429,60	10.650.478,77	4.130.116,71	8.992.633,65	10.009.708,74
	Titolo II	9.663.959,18	192.962,27	1.635.118,67	10.568.769,60	670.800,00	1.575.478,42
	Titolo III	862.339,98	361.514,86	478.191,36	885.868,41	238.325,51	251.959,99
	Titolo IV	3.181,23	151.660,76	149.472,94	22.690,34	120.392,19	125.487,48
	<b>TOTALE</b>	<b>13.386.538,21</b>	<b>10.865.567,49</b>	<b>12.913.261,74</b>	<b>15.607.445,06</b>	<b>10.022.151,35</b>	<b>11.982.634,63</b>
	Disavanzo di amministrazione		0,00			0,00	
	<b>TOTALE GENERALE DELLE SPESE</b>	<b>13.386.538,21</b>	<b>10.865.567,49</b>	<b>12.913.261,74</b>	<b>15.607.445,06</b>	<b>10.022.151,35</b>	<b>11.982.634,63</b>