

USCITE PER L'ACQUISTO BENI DI CONSUMO	42.825,89	36.518,16	(6.307,73)
SPESE FUNZIONAMENTO UFFICI E SERVIZI	704.771,24	815.998,63	111.227,39
<b>TOTALE CATEGORIA</b>	<b>890.910,55</b>	<b>994.414,22</b>	<b>103.503,67</b>
<b>INTERVENTI DIVERSI</b>			
USCITE PER PRESTAZIONI ISTITUZIONALI	180.763,13	192.848,87	12.085,74
ONERI FINANZIARI	1.192,91	1.842,40	649,49
ONERI TRIBUTARI	142.088,50	130.756,99	(11.331,51)
SPESE NON CLASSIFICABILI IN ALTRE VOCI	-	-	-
<b>TOTALE CATEGORIA</b>	<b>324.044,54</b>	<b>325.448,26</b>	<b>1.403,72</b>
<i><b>TOTALE TITOLO</b></i>	<i><b>1.214.955,09</b></i>	<i><b>1.319.862,48</b></i>	<i><b>104.907,39</b></i>
<b>USCITE IN CONTO CAPITALE</b>			
<b>INVESTIMENTI</b>			
ACQUISIZIONE DI BENI DI USO DUREVOLE ED OPERE IMMOBILIARI	16.976,88	237.235,58	220.258,70
ACQUISIZIONE DI IMMOBILIZZAZIONI TECNICHE	9.279,26	12.040,78	2.761,52
USCITE PATRIMONIALI C/TITOLI	-	-	-
<i><b>TOTALE TITOLO</b></i>	<i><b>26.256,14</b></i>	<i><b>249.276,36</b></i>	<i><b>223.020,22</b></i>
<b>PARTITE DI GIRO</b>			
USCITE AVENTI NATURA DI PARTITE DI GIRO			
<b>TOTALE SEZIONE</b>	<b>712.715,10</b>	<b>1.057.801,58</b>	<b>345.086,48</b>
<i><b>TOTALE TITOLO</b></i>	<i><b>712.715,10</b></i>	<i><b>1.057.801,58</b></i>	<i><b>345.086,48</b></i>
<b>RIEPILOGO TITOLI</b>			
USCITE CORRENTI	1.214.955,09	1.319.862,48	104.907,39
USCITE C/CAPITALE	26.256,14	249.276,36	223.020,22
PARTITE DI GIRO	712.715,10	1.057.801,58	345.086,48
<b>TOTALE GENERALE</b>	<b>1.953.926,33</b>	<b>2.626.940,42</b>	<b>673.014,09</b>

**SITUAZIONE PATRIMONIALE**

Di seguito si riporta la sintesi della situazione patrimoniale redatta secondo lo schema del Bilancio UE relativamente all'esercizio 2011 ed all'esercizio 2010.

**Attività**

<b>ATTIVITA'</b>	<b>31.12.2010</b>	<b>31.12.2011</b>
A) CREDITI VS STATO ED ENTI PUBBLICI PER PARTECIPAZ.AL PATRIMONIO INIZIALE	0	0
B) IMMOBILIZZAZIONI		

I. IMM. IMMATERIALI	0	0
II. IMM. MATERIALI	1.259.318	1.452.130
III. IMM. FINANZIARIE	628.432	628.327
<b>TOTALE IMMOBILIZZAZIONI</b>	<b>1.887.750</b>	<b>2.080.457</b>
<b>C) ATTIVO CIRCOLANTE:</b>		
<i>I- RIMANENZE</i>	<b>0</b>	<b>0</b>
<b>TOTALE</b>	<b>0</b>	<b>0</b>
<i>II - RESIDUI ATTIVI:</i>		
1) crediti Vs utenti	0	0
2) crediti Vs Iscritti ed altri	151.158	208.146
4) crediti Vs Stato ed Altri enti	0	0
4- bis) crediti tributari	0	0
5) crediti Vs Altri	6.184	2.382
<b>subtotale</b>	<b>157.342</b>	<b>210.528</b>
5) crediti Vs Altri depositi cauzionali	5.814	5.814
<b>TOTALE</b>	<b>163.156</b>	<b>216.342</b>
<i>IV - DISPONIBILITA' LIQUIDE</i>		
1) Tesoriere	68.256	341.365
1) Cassa sezioni	1.605	37.652
<b>TOTALE</b>	<b>69.861</b>	<b>379.016</b>
<b>TOTALE ATTIVO CIRCOLANTE</b>	<b>233.017</b>	<b>595.359</b>
<b>TOTALE ATTIVITA'</b>	<b>2.120.767</b>	<b>2.675.816</b>

Passività

<b>PASSIVITA'</b>	<b>31.12.2010</b>	<b>31.12.2011</b>
<b>A) PATRIMONIO NETTO:</b>		
I. Fondo di Dotazione	35.353	35.353
II. Riserve	1.232.395	1.232.395
IV. Contributi a Fondo Perduto		
V. Contributo per ripiano disavanzi		
VI. Riserve statutarie		
VIII. Avanzi/Disavanzi a nuovo	654.774	707.285
<b>IX. Avanzi/Disavanzi d'esercizio</b>	<b>52.511</b>	<b>375.241</b>
<b>TOTALE PATRIMONIO NETTO</b>	<b>1.975.033</b>	<b>2.350.275</b>
<b>C) FONDO RISCHI ED ONERI</b> per trattamento di quiescenza per svalutazione titoli	97.628	104.709
<b>TOTALE VOCE C)</b>	<b>97.628</b>	<b>104.709</b>
<b>E) RESIDUI PASSIVI</b>		
2) Debiti Vs Banche	345	140
5) Debiti Vs fornitori	34.012	210.309
8) Debiti Tributari	4.446	4.395
9) Debiti Previdenziali	7.159	5.988
12) Debiti Diversi	2.144	0
<b>TOTALE VOCE E)</b>	<b>48.106</b>	<b>220.832</b>
<b>TOTALE PASSIVITA'</b>	<b>2.120.767</b>	<b>2.675.816</b>

*La struttura organizzativa - dipendente e le necessarie risoluzioni*

Le 64 sedi di proprietà e quelle in affitto determinano spese insopprimibili sempre più impegnative, tenuto conto, "in primis", della ormai fisiologica concentrazione delle entrate, sia per quanto attiene alla riduzione fisiologica degli iscritti sia relativamente alla rinuncia dei contributi pubblici.

Allo scopo di far fronte al mantenimento, almeno dello stato attuale, delle cose, sarà pertanto necessario, secondo principi legati alla efficienza ed alla efficacia della spesa, ottimizzare maggiormente le spese stesse, ad esempio con l'accorpamento delle sezioni tra loro o riducendole a nuclei in relazione al numero degli iscritti ed alla posizione strategica, alle attività svolte ed alle condizioni strutturali degli immobili, e, in considerazione dell'avvenuto aumento delle quote sociali. Parallelamente realizzare un piano tendente all'incremento delle rendite patrimoniali, oltre che dotare le sezioni di organizzazione amministrativa e gestionale propria secondo criteri di semplificazione e principi di diritto privato.


*In conclusione*

Il bilancio consuntivo dell'anno 2011, che si sottopone all'approvazione di codesto Consiglio, ha evidenziato un **avanzo finanziario di € 190.549,46** che oltre ad aver assicurato, a fronte delle maggiori spese seppur ridimensionate, l'assolvimento dei compiti istituzionali, attraverso le attività che l'UNUCI svolge per mezzo delle Sezioni, a favore delle Forze Armate, ha contribuito a elevare l'avanzo di amministrazione al 31 dicembre 2011 ad € 368.712,83.

Roma, li 26 Marzo 2012

IL SEGRETARIO GENERALE

Col. (r) Marco LANZA



---

PAGINA BIANCA

RELAZIONE DEL COLLEGIO SINDACALE

## RELAZIONE DEL COLLEGIO SINDACALE SUL BILANCIO CONSUNTIVO U.N.U.C.I. PER L'ESERCIZIO 2011

VERBALE N. 7/2012

L'anno duemiladodici il giorno 27 del mese di marzo alle ore 9,00, si è riunito il Collegio dei Sindaci previsto dal D.P.R. 203/2009. I componenti dell'attuale collegio hanno proceduto all'esame dei documenti contabili costituenti il Bilancio Consuntivo 2011.

Dott. COPPOLA Tommaso	Presidente
Dott. BELLOCCHIO Bruno	componente effettivo
Gen. SAUDELLA Aurelio	componente effettivo

I suindicati Sindaci in via preliminare, concordano di prendere prima visione della relazione predisposta dal Segretario Generale per passare poi alla verifica dei dati riguardanti il fondo iniziale/finale di cassa e di focalizzare infine la loro attenzione sui relativi riquadri contabili. Si procede quindi alla redazione della presente relazione.

1. Il Rendiconto finanziario gestionale
2. La Gestione dei residui
3. Lo Stato patrimoniale
4. Il Conto economico
5. La Gestione di cassa
6. La Situazione amministrativa

### 1. GESTIONE DI COMPETENZA – RENDICONTO FINANZIARIO GESTIONALE

Il rendiconto finanziario espone:

- Le entrate di competenza dell'anno accertate, riscosse e/o rimaste da riscuotere;
- Le uscite di competenza dell'esercizio impegnate, pagate o rimaste da pagare;
- La gestione dei residui attivi e passivi degli esercizi precedenti;
- Le somme riscosse e quelle pagate in conto competenza ed in conto residui;
- Il totale dei residui attivi e passivi rinviati all'esercizio successivo.

La gestione di competenza dà conto delle seguenti risultanze contabili:

<b>ENTRATE</b>		
Titolo	Denominazione	Importo
1.1	Entrate contributive	1.506.566,10
1.2	Trasferimenti Correnti	36.348,19
1.3.1	Vendita beni e prest. di servizi	57.763,82
1.3.2	Redditi e proventi patrimoniali	5.308,11
1.3.4	Entrate non classificabili in altre voci	1.710,86
	<b>TOTALE TITOLO I</b>	<b>1.607.697,08</b>
2.1	Entrate in c/capitale	151.991,22
	<b>TOTALE TITOLO II</b>	<b>151.991,22</b>
4.1.1	Partite di giro	1.057.801,58
4.1	<b>TOTALE TITOLO IV</b>	<b>1.057.801,58</b>
<b>Totale entrate</b>		<b>2.817.489,88</b>
	<b>Disavanzo</b>	<b>0</b>
<b>Totale a pareggio</b>		<b>2.817.489,88</b>

<b>USCITE</b>		
<b>Titolo</b>	<b>Denominazione</b>	<b>Importo</b>
1.1.2	Oneri Personale in servizio	141.897,43
1.1.3	Beni di consumo	36.518,16
1.1.4	Funzionamento e servizi	815.998,63
<b>1.1</b>	<b>TOTALE FUNZIONAMENTO</b>	<b>994.414,22</b>
1.2.1	Prestazioni istituzionali	192.848,87
1.2.3	Oneri finanziari	1.842,40
1.2.4	Oneri tributari	130.756,99
<b>1.2</b>	<b>INTERVENTI DIVERSI</b>	<b>325.448,26</b>
1.4.2	TFR	0,00
<b>1.4</b>	<b>TFR</b>	<b>0,00</b>
	<b>TOTALE TITOLO I</b>	<b>1.319.862,48</b>
2.1.1	Acquisto beni uso durevole e immobiliari	237.235,58
2.1.2	Acquisto immobilizzazioni tecniche	12.040,78
2.1.3	Acquisto titoli	0,00
<b>2.2</b>	<b>ONERI COMUNI</b>	
4.1.1	Partite di giro	1.057.801,58
<b>4.1</b>	<b>PARTITE DI GIRO</b>	<b>1.057.801,58</b>
<b>Totale spese</b>		
	<b>Avanzo</b>	<b>190.549,46</b>
<b>Totale a pareggio</b>		<b>2.817.489,88</b>

La gestione finanziaria di competenza si è chiusa con un avanzo di 190.549,46 risultante dalla differenza tra le entrate accertate e le spese impegnate (dato puramente finanziario).

Il risultato positivo si è ottenuto grazie all'aumento della quota associativa ed anche dai contenimenti dei costi.

## 2. GESTIONE DEI RESIDUI

La gestione dei residui evidenzia i residui attivi e passivi esistenti all'inizio dell'esercizio nonché le rispettive riscossioni ed i rispettivi pagamenti, verificatisi nel corso dell'esercizio. Rappresenta, altresì, il formarsi dei residui a fine esercizio in relazione alle somme accertate e non riscosse ed a quelle impegnate e non pagate.

Le relative risultanze sono le seguenti:

<b>Residui attivi all'1.1.2011</b>	<b>157.342,11</b>
Residui riscossi	153.158,93
Residui da eliminare (riaccertamento residui a.p.)	4.183,18
Residui rimasti da riscuotere	0,00
Residui formatisi	210.528,16
<b>Residui attivi al 31.12.2011</b>	<b>210.528,16</b>
<b>Residui passivi all'1.1.2011</b>	<b>48.105,74</b>
Residui pagati	36.055,95
Residui da eliminare (riaccertamento residui a.p.)	3.249,36
Residui rimasti da pagare	8.800,43
Residui formatisi	212.031,26
<b>Residui passivi al 31.12.2011</b>	<b>220.831,69</b>

Si evidenzia poi il dettaglio dei residui per i quali l'Ente ha proceduto al riaccertamento poiché insussistenti:

<b>ELENCO DEGLI ACCERTAMENTI DA ELIMINARE</b>			
<b>Capitolo 01.03.02.02</b>	<b>Acc. n. 284 del 2009</b>	Interessi attivi su depositi c/c Presidenza	<b>4.081,77</b>
Motivazione: Somma non più realizzabile			
<b>Capitolo 04.01.01.02</b>	<b>Acc. n. 388 del 2009</b>	Ritenute Previdenziali e Assistenziali	<b>101,41</b>
Motivazione: Somma non più realizzabile			
<b>TOTALE</b>			<b>4.183,18</b>

<b>ELENCO DEGLI IMPEGNI DA ELIMINARE</b>			
<b>Capitolo 01.01.04.026</b>	<b>Imp. n. 702 del 2007</b>	Spese fitto azienda Chianciano	<b>2.370,94</b>
Motivazione: Somma non più dovuta			
<b>Capitolo 04.01.01.010</b>	<b>Imp. n. 700 del 2007</b>	Ritenute Previdenziali Chianciano	<b>878,42</b>
Motivazione: Somma non più dovuta			
<b>TOTALE</b>			<b>3.249,36</b>

Esaminati detti residui il Collegio, tenuto conto della loro particolare natura, ritiene si possa procedere alla cancellazione delle suddette partite.

### **3. LO STATO PATRIMONIALE**

<b>ATTIVO</b>	<b>Importo</b>
B I) IMMOBILIZZAZIONI IMMATERIALI	0,00
B II) IMMOBILIZZAZIONI MATERIALI	1.452.130
B III) IMMOBILIZZAZIONI FINANZIARIE	628.327
C II) CREDITI	216.342
C IV) BANCHE E C/C POSTALI	379.016
<b>TOTALE ATTIVO</b>	<b>2.675.816</b>

<b>PASSIVO</b>	<b>Importo</b>
A) PATRIMONIO NETTO	1.975.034
A IX) AVANZO ECONOMICO D'ESERCIZIO	375.241
C ) FONDO RISCHI E ONERI	104.709
D) TFR	0,00
E ) RESIDUI PASSIVI	<b>220.832</b>
<b>TOTALE PASSIVO</b>	<b>2.675.816</b>

**Dalla suddetta situazione patrimoniale si rileva quanto segue:**

Lo stato patrimoniale è redatto secondo lo schema dell'art. 2424 del codice civile, per quanto applicabile, e comprende le attività e le passività finanziarie, le immobilizzazioni materiali ed immateriali, ogni altra attività e passività, nonché le poste rettificative.

Il Collegio ha proceduto al confronto dei dati finanziari con quelli della contabilità patrimoniale, verificando, con l'ausilio delle poste di raccordo, la rispondenza dei risultati come spiegato nei seguenti prospetti:

## CONTABILITA' FINANZIARIA

Residui Attivi anni precedenti	0,00	
<b>Residui Attivi Esercizio 2011</b>	<b>210.528,16</b>	<b>210.528,16</b>

## CONTABILITA' PATRIMONIALE

<b>Entrate correnti</b>		
<i>Quote sociali iscritti</i>	135,00	
		<b>135,00</b>
<b>Entrate derivanti da trasferimenti correnti</b>		
Trasferimenti da parte dello Stato	27.300,00	
		<b>27.300,00</b>
<b>Entrate derivanti dalla prestazione di servizi</b>		
<i>Entrate derivanti da prestazioni servizi</i>	5.678,13	
<i>Cessione materiale tesseramento</i>	709,50	
		<b>6.387,63</b>
<b>Redditi e proventi patrimoniali</b>		
<i>Interessi attivi bancari Poste</i>	141,17	
<i>Interessi attivi bancari BPB</i>	2.241,03	
		<b>2.382,20</b>
<b>Partite di giro</b>		
<i>Anticipi da sezioni</i>	173.457,44	
<i>Giroconto trasferimenti</i>	865,89	
		<b>174.323,33</b>
<b>TOTALE RESIDUI ATTIVI</b>	<b>210.528,16</b>	<b>210.528,16</b>

## CONTABILITA' FINANZIARIA

Residui Passivi anni precedenti	8.800,43	
<b>Residui Passivi Esercizio 2011</b>	<b>212.031,26</b>	<b>220.831,69</b>

## CONTABILITA' PATRIMONIALE

<b>Uscite per acquisto beni di consumo</b>		
<i>Materiale Istituzionale</i>	3.660,25	
<i>Spese ufficio e cancelleria</i>	254,31	
		<b>3.914,56</b>
<b>Spese Funzionamento Ufficio e Servizi</b>		
<i>Funzionamento</i>	4.733,23	
<i>Energia elettrica</i>	145,68	
<i>Onorari professionisti</i>	3.052,29	
<i>Premi di assicurazione</i>	3.471,00	
<i>Telefoniche e postali</i>	212,45	
		<b>11.614,65</b>
<b>Uscite per prestazioni istituzionali</b>		
<i>Spese attività CIOR CIOMR</i>	240,94	
<i>Rivista UNUCI</i>	13.497,41	
		<b>13.738,35</b>

<b>Oneri finanziari</b>		
<i>Uscite e commissioni bancarie</i>	140,06	
		<b>140,06</b>
<b>Acquisizione beni di uso durevole ed opere immobiliari</b>		
<i>Ristrutturazione sedi sociali Chianciano</i>	176.641,50	
<i>Spese acquisizione opere immobiliari</i>	4.400,00	
		<b>181.041,50</b>
<b>Partite di giro</b>		
<i>Ritenute erariali Presidenza</i>	4.394,57	
<i>Ritenute previd.li e assist.li Presidenza</i>	5.988,00	
		<b>10.382,57</b>
<b>TOTALE RESIDUI PASSIVI</b>	<b>220.831,69</b>	<b>220.831,69</b>

#### 4. IL CONTO ECONOMICO

Il conto economico è redatto secondo le disposizioni previste dall'articolo 2425 del Codice Civile, per quanto applicabili, e contiene la riclassificazione dei risultati conseguiti secondo i criteri di competenza economica. Presenta in sintesi i seguenti valori:

Valore della produzione	1.602.388,97
Costi della produzione	1.378.093,81
<b>Differenza</b>	<b>224.295,16</b>
Proventi e oneri finanziari	5.354,45
Rettifiche di valore di attività finanziarie	0,00
Proventi e oneri straordinari	145.591,37
Risultato prima delle imposte	375.240,98
<b>Avanzo dell'esercizio</b>	<b>375.240,98</b>

#### 5. GESTIONE DI CASSA

La gestione di cassa 2011 registra un saldo positivo di € 379.016,36 determinato dalla differenza tra il totale delle riscossioni ed il totale dei pagamenti effettuati nel corso dell'esercizio, rappresentato nella tabella che segue:

<b>Consistenza di cassa all'inizio dell'esercizio</b>	<b>Euro</b>	<b>69.860,82</b>
<b>Riscossioni</b>		
in c/competenza	Euro	2.606.961,72
in c/residui	Euro	153.158,93
	Euro	2.760.120,65
<b>Pagamenti</b>		
in c/competenza	Euro	2.414.909,16
in c/residui	Euro	36.055,95
	Euro	(2.450.965,11)
<b>Consistenza di cassa alla fine dell'esercizio</b>	<b>Euro</b>	<b>379.016,36</b>

**6. SITUAZIONE AMMINISTRATIVA**

La Situazione amministrativa alla chiusura dell'esercizio finanziario 2011 presenta un avanzo di amministrazione di Euro 368.712,83. Si è proceduto alla verifica di detto risultato mediante l'elaborazione del seguente schema:

Situazione amministrativa al 31/12/2011				
Consistenza di cassa all'inizio dell'esercizio			Euro	69.860,82
<b>Riscossioni</b>				
in c/competenza	Euro	2.606.961,72		
in c/residui	Euro	153.158,93	Euro	2.760.120,65
<b>Pagamenti</b>				
in c/competenza	Euro	2.414.909,16		
in c/residui	Euro	36.055,95	Euro	(2.450.965,11)
<b>Consistenza di cassa alla fine dell'esercizio</b>			<b>Euro</b>	<b>379.016,36</b>
Residui attivi esercizi precedenti	Euro	4.183,18		
Residui attivi esercizi precedenti RIACCERTATI	Euro	(4.183,18)		
Residui attivi dell'esercizio	Euro	210.528,16	Euro	210.528,16
Residui passivi esercizi precedenti	Euro	12.049,79		
Residui passivi esercizi precedenti RIACCERTATI	Euro	(3.249,36)		
Residui passivi dell'esercizio	Euro	212.031,26	Euro	(220.831,69)
<b>Avanzo Disavanzo (-) di Amministrazione</b>	<b>(+/-)</b>		<b>Euro</b>	<b>368.712,83</b>

**7. CONSIDERAZIONI SULLA GESTIONE**

In sintesi, dai riquadri contabili sopra riportati, si sottolineano i seguenti indicatori :

- la gestione finanziaria dell'ente si è chiusa con **un avanzo di € 190.549,46**;
- la gestione economica presenta **un avanzo di € 375.240,98**;
- la situazione di cassa prospetta **un saldo positivo di € 379.016,36**;
- la situazione amministrativa presenta un **avanzo di amministrazione di € 368.712,83=**, che costituisce la risultanza della gestione di cassa dell'anno, raccordata a quella dei residui attivi e passivi e, quindi, in continuità con gli anni precedenti.

Si evidenzia il trend positivo delle entrate che dai dati a consuntivo sono risultate maggiori rispetto alle stime di previsione dello scorso ottobre, con una differenza globale positiva di circa € 271.638 rappresentate da € 221.516 maggiori entrate a titolo di "quote sociali iscritti" pervenute dopo le variazioni al bilancio di previsione 2011.

Sotto l'aspetto finanziario si registra un valore positivo pari ad € 287.834,60=, come risultato effettivo della gestione, dato dalla differenza tra il totale generale delle entrate ed il totale generale delle uscite, al netto delle entrate e delle uscite in c/capitale .

L'Unuci deve comunque continuare sulla strada intrapresa per assicurare l'equilibrio strutturale tra entrate ed uscite di esercizio, perdurando la dinamicità di fattori esterni ineludibili soprattutto con riferimento al calo dei soci e dei contributi statali.


Parimenti il Collegio ritiene doveroso segnalare che la consistenza attuale di personale in servizio presso l'Ente (n. 3 unità), è del tutto inadeguata per il funzionamento dell'Ente stesso e non corrisponde alla dotazione tabellare organica che prevede l'impiego di 7 unità. Infine il Collegio ritiene, ancora una volta necessario sottolineare il fatto che le quote associative vengono rimosse con significativo ritardo. Tale circostanza incide notevolmente in maniera negativa sulla programmazione e sul regolare svolgimento dell'attività dell'Ente.

### 8. CONCLUSIONI

Il Collegio, tenuto conto delle vigenti misure di contenimento della spesa pubblica ed in particolare di quanto previsto dall'art. 2, commi 618 - 623 della L. n. 244 del 2007, ha verificato che le spese di manutenzione ordinaria e straordinaria degli immobili, per l'anno 2011, sono state effettuate nei limiti previsti dalla citata norma.


Il Collegio Sindacale, fermo tutto quanto sopra osservato e suggerito, attesta che il Bilancio Consuntivo 2011 risulta conforme alle norme che ne disciplinano i criteri di redazione e di valutazione ed esprime il proprio parere favorevole all'approvazione dello stesso.

Il Presidente  
Dott. Tommaso Coppola




Sindaco Effettivo

Dott. Bruno Bellocchio



Sindaco Effettivo

Dott. Aurelio Saudella



**BILANCIO CONSUNTIVO**

Codice	DENOMINAZIONE	Bilancio di Previsione	STANZIAMENTO		Definitivo (3+4-5)	ENTRATE ACCERTATE			Differenze rispetto alle previsioni	
			Variazioni successive			Riscosse	Rimaste da Riscuotere (9-7)	Totale (7+8)	In + (9-6)	In - (6-9)
			In + (6-3)	In - (3-6)						
1	2	3	4	5	6	7	8	9	10	11
	<b>AVANZO DI AMMINISTRAZIONE</b>	<b>180.266,91</b>		<b>1.169,72</b>	<b>179.097,19</b>					
01	<b>ENTRATE CORRENTI</b>									
01	ENTRATE CORRENTI									
01	ENTRATE CONTRIBUTIVE A CARICO DEGLI ISCRITTI									
01	Quote Sociali iscritti	1.285.050,00	23.765,48	0,00	1.308.815,48	1.485.498,61	135,00	1.485.633,61	176.818,13	0,00
03	Contributi volontari	0,00	0,00	0,00	0,00	15.046,96	0,00	15.046,96	15.046,96	0,00
04	Altri contributi	0,00	0,00	0,00	0,00	5.885,53	0,00	5.885,53	5.885,53	0,00
	<b>TOTALE SEZIONE 01</b>	<b>1.285.050,00</b>	<b>23.765,48</b>	<b>0,00</b>	<b>1.308.815,48</b>	<b>1.506.431,10</b>	<b>135,00</b>	<b>1.506.566,10</b>	<b>197.750,62</b>	<b>0,00</b>
	<b>TOTALE CATEGORIA 01</b>	<b>1.285.050,00</b>	<b>23.765,48</b>	<b>0,00</b>	<b>1.308.815,48</b>	<b>1.506.431,10</b>	<b>135,00</b>	<b>1.506.566,10</b>	<b>197.750,62</b>	<b>0,00</b>
02	ENTRATE DERIVANTI DA TRASFERIMENTI CORRENTI									
01	TRASFERIMENTI DA PARTE DELLO STATO									
01	Trasferimenti da parte dello Stato	0,00	10.000,00	0,00	10.000,00	9.048,19	27.300,00	36.348,19	26.348,19	0,00



Codice	DENOMINAZIONE	Bilancio di Previsione	STANZIAMENTO		Definitivo (3+4-5)	ENTRATE ACCERTATE			Differenze rispetto alle previsioni	
			Variazioni successive			Riscosse	Rimaste da Riscuotere (9-7)	Totale (7+8)	In + (9-6)	In - (6-9)
			In + (6-3)	In - (3-6)						
1	2	3	4	5	6	7	8	9	10	11
02	Interessi attivi su depositi c/c Presidenza	2.000,00	0,00	0,00	2.000,00	2.925,91	2.382,20	5.308,11	3.308,11	0,00
04	Partecipazione contributi locali Presidenza	0,00	0,00	0,00	0,00	0,00	0,00	0,00	0,00	0,00
	<b>TOTALE SEZIONE 02</b>	<b>8.000,00</b>	<b>0,00</b>	<b>6.000,00</b>	<b>2.000,00</b>	<b>2.925,91</b>	<b>2.382,20</b>	<b>5.308,11</b>	<b>3.308,11</b>	<b>0,00</b>
03	POSTE CORRETTIVE E COMPENSATIVE DI USCITE CORRENTI									
	<b>TOTALE SEZIONE 03</b>	<b>0,00</b>	<b>0,00</b>	<b>0,00</b>	<b>0,00</b>	<b>0,00</b>	<b>0,00</b>	<b>0,00</b>	<b>0,00</b>	<b>0,00</b>
04	ENTRATE NON CLASSIFICABILI IN ALTRE VOCI									
01	Entrate non classificabili in altre voci	0,00	0,00	0,00	0,00	1.710,86	0,00	1.710,86	1.710,86	0,00
	<b>TOTALE SEZIONE 04</b>	<b>0,00</b>	<b>0,00</b>	<b>0,00</b>	<b>0,00</b>	<b>1.710,86</b>	<b>0,00</b>	<b>1.710,86</b>	<b>1.710,86</b>	<b>0,00</b>
	<b>TOTALE CATEGORIA 03</b>	<b>49.000,00</b>	<b>0,00</b>	<b>6.000,00</b>	<b>43.000,00</b>	<b>56.012,96</b>	<b>8.769,83</b>	<b>64.782,79</b>	<b>21.782,79</b>	<b>0,00</b>
	<b>TOTALE TITOLO 01</b>	<b>1.334.050,00</b>	<b>33.765,48</b>	<b>6.000,00</b>	<b>1.361.815,48</b>	<b>1.571.492,25</b>	<b>36.204,83</b>	<b>1.607.697,08</b>	<b>245.881,60</b>	<b>0,00</b>
02	<b>ENTRATE IN CONTO CAPITALE</b>									

Pagina 2 di 7