

ATTI PARLAMENTARI

XVII LEGISLATURA

CAMERA DEI DEPUTATI

Doc. XV
n. 257

RELAZIONE DELLA CORTE DEI CONTI AL PARLAMENTO

sulla gestione finanziaria degli Enti sottoposti a controllo
in applicazione della legge 21 marzo 1958, n. 259

ISTITUTO NAZIONALE DI ALTA MATEMATICA
«FRANCESCO SEVERI» (INdAM)

(Esercizio 2013)

Trasmessa alla Presidenza il 17 aprile 2015

PAGINA BIANCA

INDICE

Determinazione della Corte dei Conti n. 38/2015 del 10 aprile 2015	Pag.	5
Relazione sul risultato del controllo eseguito sulla gestione finanziaria dell'Istituto Nazionale di Alta Matematica «Francesco Severi» (INdAM) per l'esercizio 2013.	»	9
DOCUMENTI ALLEGATI:		
<i>Esercizio 2013:</i>		
Relazione del Presidente	»	31
Relazione del Collegio dei Revisori	»	39
Bilancio consuntivo	»	49

PAGINA BIANCA

Relazione sul risultato del controllo eseguito sulla
gestione finanziaria dell'ISTITUTO NAZIONALE DI AL-
TA MATEMATICA «FRANCESCO SEVERI»
(I.N.d.A.M.)

Relatore: Presidente Patrizia Ferrari

Ha collaborato per l'istruttoria e l'analisi gestionale la dott.ssa Daniela D'angio

PAGINA BIANCA

Determinazione n. 38/2015**LA CORTE DEI CONTI****IN SEZIONE DEL CONTROLLO SUGLI ENTI**

nell'adunanza del 10 aprile 2015;

visto il testo unico delle leggi sulla Corte dei conti approvato con regio decreto 12 luglio 1934, n. 1214;

vista la legge 21 marzo 1958, n. 259;

visto il decreto del Presidente della Repubblica in data 7 novembre 1977 con il quale l'Istituto Nazionale di Alta Matematica «Francesco Severi» (I.N.d.A.M.) è stato sottoposto al controllo della Corte dei conti;

visto il Conto Consuntivo del suddetto Ente, relativo all'esercizio finanziario 2013, nonché le annesse relazioni del Presidente e del Collegio dei revisori, trasmessi alla Corte dei conti in adempimento dell'articolo 4 della citata legge n. 259 del 1958;

esaminati gli atti;

udito il relatore Consigliere Patrizia Ferrari e, sulla sua proposta, discussa e deliberata la relazione con la quale la Corte, in base agli atti ed agli elementi acquisiti, riferisce alle Presidenze delle due Camere del Parlamento il risultato del controllo eseguito sulla gestione finanziaria dell'Ente per l'esercizio 2013;

ritenuto che dall'esame della gestione e della documentazione relativa all'esercizio 2013, emerge che:

– l'esercizio finanziario 2013 chiude con un avanzo di competenza pari ad euro 428.527 a fronte di un disavanzo nel 2012 pari ad euro 308.557;

– le entrate correnti pari ad euro 4.131.099 sono aumentate del 43,65 per cento rispetto al 2012 a causa principalmente dell'incremento dei trasferimenti ordinari e straordinari, da parte dello Stato e di un contributo dell'Unione europea;

– le spese correnti aumentano dell'8,93 per cento rispetto all'esercizio precedente;

– i residui attivi, pari ad euro 1.252.620 nel 2012, si azzerano completamente nel 2013, mentre i residui passivi risultano in aumento del 5,87 per cento passando da euro 3.915.357 nel 2012 ad euro 4.145.325 nel 2013;

– l'avanzo di amministrazione registra una disponibilità pari ad euro 1.092.564;

– l'esercizio chiude con un avanzo economico di competenza pari ad euro 509.919, a fronte di un avanzo nel 2012 pari ad euro 11.504;

ritenuto che, assolto così ogni prescritto incombente, possa, a norma dell'articolo 7 della citata legge n. 259 del 1958, darsi corso alla comunicazione alle dette Presidenze, oltre che dei conti consuntivi – corredati delle relazioni dagli organi amministrativi e di revisione – della relazione come innanzi deliberata, che alla presente si unisce perché ne faccia parte integrante;

P. Q. M.

comunica, a norma dell'articolo 7 della legge n. 259 del 1958, alle Presidenze delle due Camere del Parlamento, insieme con il Conto Consuntivo per l'esercizio 2013 – corredato delle Relazioni degli organi amministrativi e di revisione – dell'Istituto Nazionale di Alta Matematica «Francesco Severi», l'unita relazione con la quale la Corte riferisce il risultato del controllo eseguito sulla gestione finanziaria dell'Ente stesso.

L'ESTENSORE

f.to Patrizia Ferrari

IL PRESIDENTE

f.to Luigi Gallucci

*RELAZIONE SUL RISULTATO DEL CONTROLLO ESEGUITO SULLA
GESTIONE FINANZIARIA DELL'ISTITUTO NAZIONALE DI ALTA MATEMATICA
«FRANCESCO SEVERI» (I.N.d.A.M.) PER L'ESERCIZIO 2013*

SOMMARIO

PREMESSA. – 1. Il contesto normativo. – 2. Gli organi. – 3. Il personale. – 4. L'attività istituzionale. – 5. L'ordinamento contabile. – 6. Il rendiconto finanziario. – 7. La situazione amministrativa. – 8. Il conto economico. – 9. La situazione patrimoniale. – 10. Considerazioni conclusive.

PAGINA BIANCA

Premessa

La gestione dell'Istituto Nazionale di Alta Matematica "Francesco Severi" (I.N.d.A.M.) – al cui controllo la Corte attende a norma degli artt. 2 e 3 della legge 21 marzo 1958, n. 259 - ha formato oggetto di Relazioni al Parlamento fino al 2012¹.

Con la presente Relazione la Corte riferisce sul risultato del controllo eseguito sulla gestione finanziaria dell'esercizio 2013, nonché sulle vicende più significative intervenute successivamente.

¹ L'ultimo referto presentato attiene all'esercizio 2012.
Cfr. Atti Parlamentari, Leg. 17, Doc. XV, n. 138

I. - IL CONTESTO NORMATIVO

Come riferito nei precedenti referti – cui si rinvia – il riordino dell’Istituto è avvenuto con la legge n. 153 dell’11 febbraio 1992, che ha conferito all’Ente ampia autonomia regolamentare, includendolo tra gli Enti di ricerca a carattere non strumentale di cui all’art. 8 della legge n. 168/1989.

Con il Decreto Legislativo n. 19/1999, come integrato dal Decreto Legislativo n. 127/2003, è stato disposto il trasferimento all’Istituto dei gruppi nazionali di matematica del CNR.

Con Decreto del Presidente INdAM del 21 settembre 2006 è stato emanato il Regolamento generale di organizzazione; lo Statuto dell’Ente, approvato ed entrato in vigore dal 1° maggio 2011, è stato modificato ed approvato dal MIUR il 22 agosto 2013; il Regolamento di Amministrazione, Finanza e Contabilità, dopo essere stato approvato dal CdA dell’Ente, in data 5 marzo 2013 (a seguito di modifiche apportate su indicazione dei Ministeri competenti), è stato definitivamente approvato dal MIUR, in data 12 giugno 2013, ai sensi dell’art. 7, punto 3, del suddetto Decreto Legislativo; il Regolamento del Personale, approvato in data 14 gennaio 2014 dal CdA dell’Ente ed in pari data dal MIUR, è stato successivamente modificato (luglio 2014) alla luce delle osservazioni formulate dalla Presidenza del Consiglio dei Ministri – Dipartimento della Funzione Pubblica, e definitivamente approvato dal MIUR nel dicembre 2014 in assenza di formali osservazioni da parte del MEF.

2. - GLI ORGANI

Sono organi dell'INDAM il Presidente, il Consiglio di amministrazione, il Consiglio scientifico e il Collegio dei revisori dei conti i cui rispettivi compiti e funzioni sono indicati nel vigente Statuto al quale si rinvia.

Con D.M. del 10/08/2011 sono stati nominati per un quadriennio il Presidente ed il nuovo Consiglio di Amministrazione, quest'ultimo composto (oltre che dal Presidente) da un Esperto di alta amministrazione e da un Esperto scientifico.

L'indennità annua di carica spettante al Presidente dell'Istituto è stata fissata in euro 10.800,00; quella attribuita ai componenti del Consiglio di Amministrazione in euro 2.052,00 (al Vicepresidente, euro 2.160,00).

L'indennità spettante al Presidente del Collegio dei revisori ed ai relativi componenti, è stata fissata, rispettivamente, in 2.160,00 e 1.728,00 euro.

In base a quanto disposto dall'art. 6, comma 3, del D.L. 78/2010, convertito in Legge n. 122/2010, l'Ente ha ridotto i predetti compensi del 10%, rideterminando in euro 9.720,00 il compenso spettante al Presidente, euro 1.944,00 al Vice Presidente, euro 1.846,80 ai componenti del CdA, euro 1.944,00 al Presidente del Collegio dei revisori ed euro 1.555,20 agli altri due componenti del Collegio stesso.

Dall'esercizio 2011, è operante presso l'Ente l'Organismo Interno di Valutazione (O.I.V.), monocratico.

Il predetto organismo percepisce il 75% del compenso relativo al Presidente del Collegio dei revisori. Ai membri del Consiglio Scientifico, non essendo prevista alcuna indennità di carica, viene corrisposto un gettone di presenza (pari ad euro 40,50) per la partecipazione alle riunioni del Consiglio stesso, oltre ai rimborsi delle spese di missione.

Nella tabella che segue, sono riportati gli importi dei compensi corrisposti agli organi per le cariche ricoperte, indicati al lordo delle indennità di carica, dei rimborsi spese e dei gettoni di presenza.

Tab. 1 - COMPENSI ORGANI

	<i>(importi in euro)</i>		
	2011	2012	2013
Presidente	9.720	9.720	9.720
Consiglio di Amministrazione	14.876	12.000	12.000
Collegio dei revisori dei Conti	6.301	7.096	6.123
Consiglio scientifico	34.017	32.079	32.559
Organismo Indipendente di Valutazione	0	1.458	1.458
Totale	64.914	62.353	61.860

3. - IL PERSONALE

La dotazione organica dell'I.N.d.A.M., approvata nell'ambito del piano triennale delle attività 2013-2015, con delibera del Consiglio di Amministrazione dell'Ente in data 20/10/2012, e come confermato dal DPCM 23/01/2013, comprende oltre a 9 unità di personale amministrativo, una figura dirigenziale (Direttore amministrativo).

Tab. 2

Profilo	Dotazione organica	Personale in servizio al 31/12/12	Personale in servizio al 31/12/13
Direttore Amministrativo	1	1 (*)	1
Funzionario amministrativo IV liv.	3	3	3
Collaboratore amministrativo V liv.	2	1	2
Collaboratore amministrativo VI liv.	1	2	1
Collaboratore amministrativo VII liv.	1		1
Operatore amministrativo VII liv.	2	2	2
Totale	10	9	10

(*) Il 27/03/13 è risultato vincitore del concorso nazionale bandito per ricoprire la posizione di Direttore Amministrativo un Funzionario dell'INdAM, che ha quindi chiesto aspettativa non retribuita per ricoprire il nuovo incarico di durata biennale.

Nel rispetto del D.L. n. 95/2012, convertito in Legge n. 135/2012 e come specificatamente richiesto dalla Funzione Pubblica con Direttiva n. 10/2012, la vigente dotazione organica è stata rideterminata dal CdA dell'I.N.d.A.M.; al 31 dicembre 2013 il personale in servizio a Tempo Indeterminato risultava essere di 10 unità (compreso il Direttore Amministrativo) a cui è stato aggiunto un dipendente, esterno alla pianta organica, assunto a Tempo Determinato (Co.Co.Co.) mediante fondi Europei per un progetto di borse di studio di livello internazionale.

Con l'approvazione del nuovo Statuto, come già riferito nel precedente Referto, la posizione del Dirigente è stata sostituita con quella del Direttore Amministrativo, figura apicale responsabile della gestione amministrativa e coordinatore degli uffici amministrativi dell'Ente.

L'Istituto presenta una struttura tecnica permanente con sede centrale presso l'Università di Roma "La Sapienza", ed oltre 50 Unità di ricerca, ramificate sul territorio nazionale, presso i Dipartimenti di Matematica di altrettante Università, presso le quali operano e sono coinvolti

Stakeholders interni che partecipano alla realizzazione delle attività di ricerca scientifica e di formazione dell'I.N.d.A.M..

Le Unità di ricerca sono regolate da apposite Convenzioni di durata quadriennale ed il numero delle stesse è continuamente aggiornato.

Dall'esame dei dati relativi all'ultimo triennio, come risulta dalla tabella sottostante, si rileva, nel 2013, un incremento dei costi per il personale.

In particolare, si è avuta l'assunzione di un dipendente per mobilità interna fra Enti dello stesso comparto di ricerca, e la nomina del Direttore Amministrativo, con contratto biennale a partire dal 27 marzo 2013.

Tab. 3 - ONERI PER IL PERSONALE IN ATTIVITA' DI SERVIZIO

	2011	2012	2013
A) Stipendi ed altri assegni fissi:	291.425	270.544	298.913
- di cui: Dirigente (*)	80.022	29.166	64.068
- compensi per straordinario ed incentivi	58.364	58.364	58.364
- indennità di missione	1.506	869	1.928
- di cui: Dirigente (*)	126	0	537
- oneri previdenziali ed assistenziali a carico dell' Ente	104.168	109.000	118.467
	30.008	11.958	25.397
TOTALE A)	455.463	438.777	477.672
B) Accantonamenti per indennità di fine lavoro	19.583	21.346	37.468
- di cui: Dirigente (*)	5.374	2.300	4.420
- formazione professionale e corsi per il personale (**)	3.750	3.750	3.750
- buoni pasto al personale ed interventi, indennità assist.	16.794	16.034	11.208
- di cui: Dirigente (*)	1.520	90	950
TOTALE B)	40.127	41.130	52.426
TOTALE COSTO GLOBALE (A+B)	495.590	479.907	530.098

(*) Il costo del Direttore Amministrativo decorre dal 27/03/13.

(**) Per gli esercizi dal 2011 al 2013 i costi per la Formazione e le indennità di missione sono stati ridotti del 50% rispetto all'esercizio 2009, l'altro 50% è stato versato al Fondo Nazionale per le Politiche Sociali.

4. - L'ATTIVITÀ ISTITUZIONALE

L'Istituto Nazionale di Alta Matematica, nel corso del 2013, ha continuato l'esecuzione di programmi già consolidati da diversi anni ed ha attivato nuovi programmi diretti a promuovere la formazione e lo sviluppo della ricerca matematica, sia in ambito nazionale che internazionale.

L'Ente ha continuato ad assicurare il raccordo tra la ricerca italiana e quella internazionale; numerose, al riguardo, le iniziative di collaborazione scientifica nell'ambito dell'Unione Europea.

Tra i programmi, si segnalano quello relativo al reclutamento dei giovani a livello pre-dottorale, dottorale e post-dottorale, mediante Corsi e Borse di Studio.

Nell'ambito delle pari opportunità nel ciclo di gestione della Performance dell'I.N.d.A.M., come previsto dall'art. 8, c. 1, lett. h), del D. Lgs. n. 150/2009, sono state assegnate due Borse di genere (tra le Borse di merito), per un ammontare complessivo di 8.000 euro.

Sempre in relazione all'attività istituzionale, svolta nell'anno 2013, si evidenziano:

- il progetto, dal titolo "*INdAM FELLOWSHIPS IN MATHEMATICS AND/OR APPLICATION FOR EXPERIENCED RESEARCHING COFUNDED BY MARIE CURIE ACTIONS*", nell'ambito del settimo programma quadro della Comunità Europea, che prevede l'assegnazione di nove borse biennali, di importo elevato (35.000-40.000 euro all'anno) per 4 anni. Il Progetto consiste in un programma di borse di studio per ricercatori avanzati, approvato nell'esercizio 2010 ed ora, in fase di esecuzione del quarto bando, rifinanziato dalla Research European Agency, che ha rinnovato il precedente Progetto INdAM-COFUND per altri 5 anni, con un contributo corrispondente al 40% del costo complessivo dello stesso;
- la collaborazione italo-cinese con la NNSFC (National Natural Science Foundation of China), nell'ambito del *Memorandum Of Understanding*, operante dal 2000 tra le due istituzioni. La collaborazione viene attuata attraverso l'organizzazione di una "*China-Italy Joint Conference on Computational and Applied Mathematics*", la visita di giovani ricercatori della Repubblica Popolare Cinese e l'organizzazione di Workshops da tenersi alternativamente nei due paesi;
- l'adesione, con ruolo qualificato (recentemente riconosciuto dal MIUR), al programma di *Academic Sponsorship* dell'MSRI (*Mathematical Sciences Research Institute*) di Berkeley, mediante forme di collaborazione con istituzioni universitarie e scientifiche americane ed internazionali;
- la presenza, in seno ad Istituzioni europee, quali l'*European Mathematical Society (EMS)* e l'*European Research Centres on Mathematics (ERCOM)*, mediante propri rappresentanti;

- la manifestazione annua, denominata “Giornata INdAM 2013”, tenutasi presso il Dipartimento di Matematica dell’Università di Palermo, in cui si sono tenute conferenze di carattere matematico generale da parte di scienziati di alto profilo, per illustrare i risultati recenti più significativi;
 - tre “Workshops” cui hanno partecipato molti matematici, italiani e stranieri;
 - l’interazione con il sistema Universitario ed in generale con il sistema della Ricerca, mediante l’istituzione, tramite Convenzioni, di Unità di Ricerca presso i Dipartimenti matematici delle Università e presso Istituti degli Enti di Ricerca (a fine 2013 risultano attive 47 Unità di Ricerca presso le Università, 2 presso il CNR ed 1 presso la SISSA);
 - la collaborazione scientifica con il CNRS francese, con il quale sono state firmate Convenzioni per la creazione di alcuni Gruppi di Ricerca Europea (GDRE) relativi a diversi settori della matematica, avviando, nel 2013, 76 collaborazioni per attività di ricerca, di cui 31 termineranno nel corso del 2014;
- la successione al CNR, nel ruolo di “adhering organization” dell’IMU (International Mathematical

4.1. I Gruppi Nazionali di Ricerca

Come già riferito nelle precedenti Relazioni, operano presso l’INdAM quattro Gruppi Nazionali che svolgono attività di ricerca e di promozione della ricerca.

I predetti Gruppi sono attualmente strutturati come segue:

- Gruppo Nazionale per l’Analisi Matematica, la Probabilità e le loro Applicazioni (GNAMPA), articolato in 4 Sezioni: 1) Equazioni differenziali e Sistemi Dinamici, 2) Calcolo delle variazioni, Teoria del controllo e ottimizzazione, 3) Analisi Reale, Teoria della Misura e Probabilità, 4) Analisi funzionale e armonica.
- Gruppo Nazionale per il Calcolo Scientifico (GNCS), articolato in 2 Sezioni: 1) Analisi Numerica e Fondamenti di Informatica, 2) Sistemi Informatici.
- Gruppo Nazionale per la Fisica Matematica (GNFM), articolato in 5 Sezioni: 1) Meccanica dei sistemi discreti, 2) Meccanica dei continui fluidi, 3) Meccanica dei continui solidi, 4) Problemi di diffusione e trasporto, 5) Relatività e teoria dei campi.
- Gruppo Nazionale per le Strutture Algebriche, Geometriche e le loro Applicazioni (GNSAGA), articolato in 5 Sezioni: 1) Geometria differenziale, 2) Geometria complessa e topologica, 3)

Geometria algebrica e algebra commutativa, 4) Strutture algebriche e geometria combinatoria,
5) Logica matematica e applicazioni.

Il programma di Ricerca per il 2013 ha coinvolto 2.477 aderenti ai Gruppi e numerosi professori stranieri, dottorandi di ricerca e borsisti.

L'attività di Ricerca è ampiamente documentata dalle Relazioni scientifiche dei singoli Gruppi e dalle circa 3.000 pubblicazioni degli aderenti (disponibili sui siti web dell'Ente).

Intensa è stata l'attività svolta dalle suddette strutture nell'organizzazione di Convegni, cicli di seminari, incontri scientifici ed attività di ricerca in collaborazione con diverse Università o Enti di Ricerca.

5. - L'ORDINAMENTO CONTABILE

L'INdAM è articolato in un solo centro di responsabilità amministrativa ed un solo centro di costo facenti capo al Direttore Amministrativo.

Nell'ambito dell'autonomia regolamentare e statutaria riconosciutagli, l'Istituto ha adottato un sistema contabile di tipo finanziario ed economico/patrimoniale, finalizzato a favorire, anche attraverso l'analisi dei costi, l'efficienza, l'efficacia e l'economicità dell'Ente nel rispetto delle finalità istituzionali.

Dall'anno 2012, la redazione del Bilancio in forma ordinaria, ha comportato, per l'Ente, la riclassificazione del nuovo piano dei conti, con conseguente e diversa numerazione dei capitoli di Bilancio rispetto al piano dei conti adottato per la redazione del Bilancio in forma abbreviata, prevista dall'art. 48 del DPR n. 97/2003 e adottata per gli esercizi precedenti.

I principali risultati finanziari, economico-patrimoniali sono stati i seguenti:

Tab. 4

	2011	2012	2013
Disavanzo finanziario	- 222.810	- 308.557	+42.852
Avanzo di amministrazione	481.958	546.259	1.092.564
Avanzo economico	5.848	11.504	509.919
Patrimonio netto	291.146	302.650	812.569

6. - IL RENDICONTO FINANZIARIO

I risultati della gestione finanziaria dell'Istituto Nazionale di Alta Matematica "Francesco Severi", relativi all'esercizio 2013, sono esposti nelle tabelle che seguono:

Tab. 5 - RENDICONTO FINANZIARIO

	<i>(importi in euro)</i>		
	2011	2012	2013
Entrate derivanti da trasferimenti correnti			
-trasferimenti ordinari da parte dello Stato	2.517.693	2.793.215	3.326.452
-trasferimenti straordinari da parte dello Stato	0	0	803.012
-trasferimenti da parte di altri enti pubblici	77.000	78.000	1.500
Altre entrate			
-entrate derivanti dalla vendita di beni e prestazioni di servizi	179	0	0
-redditi e proventi patrimoniali	0	0	0
-poste correttive e compensative di spese correnti	2.384	4.572	135
-entrate non classificabili in altre voci	1.245.562	0	0
Totale entrate correnti	3.842.818	2.875.787	4.131.099
Entrate per alienazione di beni patrimoniali e riscossioni di crediti	0	0	0
Entrate derivanti da trasferimenti in conto capitale	6.290	193.964	0
Partite di giro	231.374	275.826	295.320
TOTALE ENTRATE	4.080.482	3.345.577	4.426.419
Disavanzo finanziario di competenza	222.810	308.557	0
TOTALE A PAREGGIO	4.303.292	3.654.134	4.426.419

Tab. 6 - RENDICONTO FINANZIARIO

	(importi in euro)		
	2011	2012	2013
Spese correnti			
- spese per gli organi dell'ente	64.914	62.353	61.859
- oneri per il personale in attività di servizio	480.241	464.961	497.580
- spese per l'acquisto beni di consumo e servizi	80.318	83.151	117.737
- spese per prestazioni istituzionali (*)	2.430.811	2.145.218	2.626.105
- spese per Contratti di Ricerca e Convenzioni	816.551	0	152.759
- oneri finanziari	16.000	16.507	17.000
- oneri tributari	125.400	138.701	118.000
- poste correttive e compensative di entrate correnti	0	2.884	0
- spese non classificabili in altre voci	10.947	393.122	0
- versamenti al Bilancio dello Stato			11.122
Totale spese correnti	4.025.182	3.306.897	3.602.162
Spese in conto capitale			
- acquisto beni di uso durevole e opere immobiliari	0	0	0
- acquisto di immobilizzazioni tecniche	46.736	71.412	100.410
- partecipazioni e consorzi	0	0	0
- indennità di anzianità al pers. cessato dal servizio	0	0	0
Totale spese in c/capitale	46.736	71.412	100.410
Partite di giro	231.374	275.826	295.320
TOTALE SPESE	4.303.292	3.654.135	3.997.892
Avanzo finanziario di competenza			428.527
TOTALE A PAREGGIO	4.303.292	3.654.135	4.426.419

(*) sono comprese: Borse di studio e Assegni di ricerca, Progetti Europei, Incontri scientifici e Convegni, Corsi, Partecipazioni ad attività scientifiche.

Il totale complessivo delle entrate nel 2013 è pari ad € 4.426.419, in aumento rispetto all'anno precedente: le "entrate correnti" costituiscono il 93,33% (€ 4.131.099) delle entrate complessive, di cui 75,15% relativo a trasferimenti ordinari da parte dello Stato (€ 3.326.452), a loro volta in aumento rispetto al 2012 (€ 2.793.215, corrispondenti all'83,49% del totale delle entrate).

Il totale delle "entrate correnti" nel 2013, è aumentato del 43,65%, rispetto all'esercizio precedente (€ 4.131.099 nel 2013, a fronte di € 2.875.787 del 2012); nello specifico, vi sono stati "trasferimenti straordinari" per Contributi dall'Unione Europea, accertati ed incassati per un totale di € 803.012, e "trasferimenti da parte di altri enti pubblici", seppure in percentuale minima (0,03% del totale) pari ad € 1.500.

Le entrate per partite di giro (passando da € 275.826 del 2012 a € 295.320 del 2013) rappresentano il 6,67% del totale delle entrate.

Nel 2013, anche le spese correnti (€ 3.602.162) sono aumentate (+8,93%) rispetto al 2012 (passando da € 3.306.897 ad € 3.602.162) e ne costituiscono il 90,10% delle spese complessive (€ 3.997.892).

Nell'anno di riferimento si registra un avanzo finanziario di competenza, fra accertamenti ed impegni, pari ad € 428.527.

7. - LA SITUAZIONE AMMINISTRATIVA

Come si evince dal prospetto sottostante, nell'anno 2013 non sono stati accertati residui attivi, mentre si rilevano residui passivi per un ammontare complessivo di € 4.145.325 (di cui € 2.228.264 dell'esercizio finanziario 2013 ed € 1.917.061 degli esercizi precedenti).

Tenuto conto della consistenza di cassa alla fine dell'esercizio 2013, si è determinato un Avanzo di amministrazione di € 1.092.564, tendenzialmente in crescita (da € 481.958 nel 2011 a € 1.092.564 nel 2013).

Tab. 7 - SITUAZIONE AMMINISTRATIVA

	<i>(importi in euro)</i>		
	2011	2012	2013
Consistenza di cassa all'inizio dell'esercizio	1.701.906	3.785.901	3.208.996
Riscossioni			
- in conto competenza	3.779.478	2.092.958	4.426.419
- in conto residui	1.177.412	301.004	1.252.620
Tot. riscossioni	4.956.890	2.393.962	5.679.039
Pagamenti			
- in conto competenza	1.788.368	1.695.497	1.769.628
- in conti residui	1.084.526	1.275.370	1.880.518
Tot. pagamenti	2.872.894	2.970.867	3.650.146
Consistenza di cassa alla fine dell'esercizio	3.785.902	3.208.996	5.237.889
Residui attivi			
- degli esercizi precedenti	0	0	0
- dell'esercizio	301.004	1.252.620	0
Tot. residui att.	301.004	1.252.620	0
Residui passivi			
- degli esercizi precedenti	1.090.024	1.956.719	1.917.061
- dell'esercizio	2.514.924	1.958.638	2.228.264
Tot. residui pass.	3.604.948	3.915.357	4.145.325
Avanzo di amministrazione disponibile al 31/12	481.958	546.259	1.092.564

8. - IL CONTO ECONOMICO

L'esercizio 2013 si è chiuso con un avanzo economico pari ad € 509.919.

I dati riportati nella tabella sottostante mostrano che nell'anno 2013 si è registrata una evidente crescita del totale delle "entrate correnti" (+43,65% rispetto al 2012), dovuta non solo all'aumento del contributo ordinario da parte dello Stato, ma anche ai contributi straordinari da parte dell'Unione Europea.

Anche le "uscite correnti" risultano in aumento (+10,15% rispetto all'anno precedente), con il conseguente incremento del totale generale dei costi.

Le partite straordinarie, nonostante evidenzino un differenziale positivo per € 100.158, risultano fortemente in diminuzione rispetto al 2012 (-80,17%), essendo notevolmente diminuite le "insussistenze" sia attive che passive.

Tab. 8 - CONTO ECONOMICO

	<i>(importi in euro)</i>	
	2012	2013
VALORE DELLA PRODUZIONE		
Entrate correnti (*)	2.793.215	4.130.964
Altri ricavi e proventi	82.572	135
Totale valore produzione	2.875.787	4.131.099
COSTI DELLA PRODUZIONE		
Uscite correnti (*)	3.137.682	3.456.040
Ammortamento immobilizzazioni materiali	41.006	81.708
Accantonamento al Fondo TFR	21.346	37.468
Totale costi	3.200.034	3.575.216
DIFFERENZA VALORE E COSTI DELLA PRODUZIONE	-324.247	555.883
PROVENTI E ONERI FINANZIARI	-169.214	-146.122
PROVENTI E ONERI STRAORDINARI		
Insussistenze passive	566.823	117.777
Insussistenze attive	61.858	17.619
TOTALE PARTITE STRAORDINARIE	504.965	100.158
RISULTATO PRIMA DELLE IMPOSTE	11.504	509.919
Imposte sul reddito d'esercizio	0	0
AVANZO ECONOMICO	11.504	509.919

(*) al netto dei proventi finanziari e straordinari

9. - LA SITUAZIONE PATRIMONIALE

Come mostrano i prospetti che seguono, i residui attivi risultano completamente azzerati, mentre le passività aumentano, attestandosi ad € 4.563.026 (+6,48% rispetto al 2012), influenzate dall'aumento sia dei residui passivi che del Fondo liquidazione TFR.

Tab. 9 - SITUAZIONE PATRIMONIALE

ATTIVITA'	<i>(importi in euro)</i>	
	2012	2013
Disponibilità liquide (cassa)	3.208.996	5.237.889
- residui attivi	1.252.620	0
Crediti bancari e finanziari	0	0
Rimanenze attive d'esercizio	0	0
Investimenti mobiliari	35.636	35.636
Immobili	0	0
Immobilizzazioni tecniche	100.988	102.070
Totale attività	4.598.240	5.375.595
Deficit patrimoniale:		
- disavanzo economico esercizi precedenti	0	0
- disavanzo economico dell'esercizio	0	0
Totale a pareggio	4.598.240	5.375.595

10. - CONSIDERAZIONI CONCLUSIVE

Il riordino dell'Istituto è avvenuto con la legge n. 153 dell'11 febbraio 1992, che ha conferito all'Ente ampia autonomia regolamentare, includendolo tra gli Enti di ricerca a carattere non strumentale di cui all'art. 8 della legge n. 168/1989.

Con il Decreto Legislativo n. 19/1999, come integrato dal Decreto Legislativo n. 127/2003, è stato disposto il trasferimento all'Istituto dei gruppi nazionali di matematica del CNR.

Con Decreto del Presidente INdAM del 21 settembre 2006 è stato emanato il Regolamento generale di organizzazione; lo Statuto dell'Ente, approvato ed entrato in vigore dal 1° maggio 2011, è stato modificato ed approvato dal MIUR il 22 agosto 2013; il Regolamento di Amministrazione, Finanza e Contabilità, dopo essere stato approvato dal CdA dell'Ente, in data 5 marzo 2013 (a seguito di modifiche apportate su indicazione dei Ministeri competenti), è stato definitivamente approvato dal MIUR, in data 12 giugno 2013, ai sensi dell'art. 7, punto 3, del suddetto Decreto Legislativo; il Regolamento del Personale, approvato in data 14 gennaio 2014 dal CdA dell'Ente ed in pari data dal MIUR, è stato successivamente modificato (luglio 2014) alla luce delle osservazioni formulate dalla Presidenza del Consiglio dei Ministri – Dipartimento della Funzione Pubblica, e definitivamente approvato dal MIUR nel dicembre 2014 in assenza di formali osservazioni da parte del MEF.

Anche nel corso del 2013, l'INdAM ha svolto il suo ruolo istituzionale nel campo della formazione e della ricerca, con la prosecuzione di programmi già consolidati e l'avvio di nuovi, rafforzando la sua posizione nella comunità matematica, sia in ambito nazionale che internazionale.

Il saldo finanziario del 2013 (di € 428.527) è positivo, a differenza di quello negativo registrato nel 2012 (pari ad € 308.557).

Le entrate correnti sono aumentate del 43,65% rispetto al 2012 (€ 4.131.099 a fronte di € 2.875.787 del 2012) a causa principalmente dell'aumento dei "trasferimenti ordinari" da parte dello Stato (da € 2.793.215 nel 2012 ad € 3.326.452 nel 2013), nonché dei "trasferimenti straordinari" per Contributi dall'Unione Europea, accertati ed incassati per un totale di € 803.012.

Peraltro, le spese correnti (pari ad € 3.602.162), seppur aumentate dell'8,93% rispetto al 2012 (€ 3.306.897), riducono lievemente la loro incidenza sull'ammontare delle spese complessive (pari ad € 3.997.892), costituendo il 90,10% delle suddette.

L'esercizio 2013 si è chiuso con un avanzo economico pari ad € 509.919.

Il patrimonio netto nel 2013 registra un incremento passando da 4.598.240 a 5.375.595 euro.

PAGINA BIANCA

**ISTITUTO NAZIONALE DI ALTA MATEMATICA
«FRANCESCO SEVERI» (INdAM)**

ESERCIZIO 2013

PAGINA BIANCA

RELAZIONE DEL PRESIDENTE

1. Relazione del Presidente

L'Istituto Nazionale di Alta Matematica "Francesco Severi" (INdAM) è stato istituito con la Legge 13 luglio 1939, 1129, modificata con le leggi 10 dicembre 1957, n° 1188, 5 maggio 1976, n° 257 e 14 febbraio 1987, n° 42.

Esso è stato riordinato dalla legge 11 febbraio 1992, n° 153 che gli ha conferito ampia autonomia regolamentare includendolo tra gli enti di ricerca a carattere non strumentale di cui all'art. 8 della Legge 9 maggio 1989, n° 168. Questa legge di riordino indica esplicitamente le finalità dell'Istituto, peraltro coerenti con quelle indicate dalle norme preesistenti e con l'attività precedentemente svolta dall'Istituto.

I fini dell'Istituto indicati dalla legge di riordino sono:

- promuovere sul piano nazionale, internazionale e comunitario, la formazione ed il perfezionamento di ricercatori di matematica anche allo scopo di integrare le potenzialità formative esistenti nelle varie università italiane;
- svolgere e favorire le ricerche di matematica pura ed applicata specialmente nei rami in via di sviluppo, curando anche il trasferimento delle conoscenze alle applicazioni tecnologiche;
- procurare che la ricerca matematica italiana si mantenga sempre in stretto contatto con quella internazionale, in particolare promovendo e partecipando ad iniziative e programmi di collaborazione nell'ambito delle Comunità europee.

Nell'ambito della delega legislativa per la riforma degli enti di ricerca (Legge 15 marzo 1997, n. 59, art. 11, art. 14 e art. 18, l'ordinamento dell'Istituto è stato ulteriormente modificato da due decreti legislativi.

Il primo, il Decreto Legislativo 30 gennaio 1999 n. 19, come recentemente modificato dal decreto legislativo 4 giugno 2003, n°127, ha disposto il trasferimento all'Istituto dei gruppi nazionali di matematica del CNR e, lasciando invariate le finalità dell'Istituto, ha aggiunto agli strumenti per perseguirle la possibilità di: "costituire gruppi nazionali di ricerca, con l'apporto di professori e ricercatori universitari, nonché di ricercatori degli enti pubblici di ricerca, come istituti temporanei per l'organizzazione di un lavoro di ricerca distribuito tra più persone e organismi scientifici."

Il secondo, il Decreto Legislativo 29 settembre 1999 n. 381, ha esteso all'Istituto Nazionale di Alta Matematica e ad altri Istituti nazionali, parte della normativa prevista per il Consiglio Nazionale delle Ricerche.

La presenza fra le strutture dell'Istituto dei gruppi nazionali di ricerca permette la partecipazione organica come aderenti ai gruppi di ricerca della maggior parte dei docenti e ricercatori matematici italiani, fornendo all'INdAM personale in grado di svolgere direttamente le ricerche da esso coordinate e promosse.

Ciò rende l'Istituto il principale riferimento nazionale per la ricerca matematica e mette in evidenza il ruolo dell'Istituto nel trasferimento tecnologico e nella formazione dei ricercatori.

L'ordinamento dell'Istituto è in corso di revisione secondo quanto previsto dal Decreto Legislativo 31 dicembre 2009, n. 213 "Riordino degli enti di ricerca in attuazione dell'articolo 1 della legge 27 settembre 2007, n. 165". In particolare, lo statuto dell'Istituto, approvato ed entrato in vigore dal 1 maggio 2011, è stato modificato ed approvato dal MIUR con nota del 22 agosto 2013, Prot. 1695.

Il Regolamento di Amministrazione, Finanza e Contabilità, a seguito delle modifiche apportate, su indicazione dei Ministeri competenti è stato approvato in data 5/03/2013 dal Consiglio di Amministrazione dell'INdAM. Conseguentemente, il MIUR con nota del 12/06/2013, Prot. n. 14130, nel prendere atto che anche il Ministero dell'Economia e delle Finanze ha espresso parere favorevole al provvedimento in esame,

previo controllo di legittimità e di merito, ha approvato definitivamente il Regolamento di amministrazione, finanza e contabilità dell'INdAM, ai sensi dell'art. 7, punto 3 del D.Lgs. 31.12.2009, n.213.

Il Regolamento del Personale, a seguito delle modifiche apportate, su indicazione dei Ministeri competenti è stato approvato in data 5/03/2013 dal Consiglio di Amministrazione dell'INdAM. Conseguentemente, il Ministero dell'Economia e delle Finanze con nota, Prot. 16279, del 24.02.2014, nel prendere atto che il Regolamento in questione è stato approvato con nota n. 832 del 14.01.2014 da parte del MIUR, resta in attesa di conoscere anche l'avviso della Presidenza del Consiglio dei Ministri – Dipartimento della Funzione Pubblica

ATTIVITA' DELL'ISTITUTO

Le attività dell'Istituto Nazionale di Alta Matematica nel corso del 2013 hanno visto da un lato la prosecuzione di programmi già consolidati da diversi anni e dall'altro la prosecuzione di nuovi programmi diretti a promuovere la formazione e lo sviluppo della ricerca matematica sia in ambito nazionale che internazionale per migliorare ed aumentare il ruolo dell'Istituto nella comunità matematica nazionale. E' importante che l'Istituto partecipi in prima persona agli accordi internazionali con enti ed istituzioni analoghe di altri paesi ed assuma ove possibile la rappresentanza internazionale della comunità matematica italiana.

I programmi già consolidati e quelli nuovi di attività di ricerca dell'INdAM sono dettagliatamente argomentate dalla Nota integrativa e dalla Relazione sulla gestione.

Gruppi Nazionali di Ricerca

Nel 2013 hanno continuato l'attività di ricerca e di promozione della ricerca i quattro Gruppi Nazionali che fanno parte dell'Istituto. I gruppi sono attualmente strutturati come segue:

- Gruppo Nazionale per l'analisi matematica la probabilità e le loro applicazioni (GNAMPA), articolato nelle seguenti 4 Sezioni: Equazioni differenziali e sistemi dinamici, Calcolo delle variazioni, Teoria del controllo e ottimizzazione, Analisi reale, Teoria della misura e probabilità e Analisi funzionale e armonica.

- Gruppo Nazionale per la fisica matematica (GNFM), articolato nelle seguenti 5 Sezioni: meccanica dei sistemi discreti, meccanica dei continui fluidi, meccanica dei continui solidi, problemi di diffusione e trasporto, relatività e teoria dei campi.

- Gruppo Nazionale per il calcolo scientifico (GNCS), articolato nelle seguenti 2 Sezioni: analisi numerica e fondamenti di informatica e sistemi informatici.

- Gruppo Nazionale per le strutture algebriche, geometriche e le loro applicazioni (GNSAGA), articolato nelle seguenti 5 Sezioni: geometria differenziale, geometria complessa e topologica, geometria algebrica e algebra commutativa, strutture algebriche e geometria combinatoria e logica matematica e applicazioni.

Il programma di ricerca per l'esercizio 2013 ha coinvolto 2477 aderenti ai gruppi (n° 816 GNAMPA; n°612 GNSAGA; n° 540 GNFM; n° 509 GNCS) ed inoltre numerosi professori visitatori stranieri, dottorandi di ricerca e borsisti.

L'attività di ricerca è documentata dalle relazioni scientifiche dei singoli gruppi e dalle circa 3.000 pubblicazioni degli aderenti, disponibili sui seguenti siti web:

<http://gruppi.altamatematica.it/gnacs/>

<http://gruppi.altamatematica.it/gnampa/>

<http://gruppi.altamatematica.it/gnfm/>

<http://gruppi.altamatematica.it/gnsaga/>

I rapporti con il mondo internazionale della ricerca matematica.

La ricerca matematica è per sua natura internazionale, e pertanto nel caso di questa disciplina è improprio parlare di internazionalizzazione. L'INdAM svolge il suo ruolo istituzionale nell'ambito internazionale, e quasi tutte le sue attività di formazione e di ricerca hanno un naturale respiro internazionale.

a) International Mathematical Union (IMU).

L'IMU è l'organizzazione scientifica internazionale non governativa e non-profit che si occupa di promuovere la cooperazione internazionale nella matematica. È membro dell'International Council for Science (ICSU). Si occupa anche dell'organizzazione del Congresso Internazionale dei Matematici (ICM) che ha luogo ogni quattro anni, nel corso del quale vengono assegnate le quattro Medaglie Fields, che rappresentano il massimo riconoscimento nella matematica.

È presieduta ad Ingrid Daubechies ed ha sede a Berlino in Germania.

L'INdAM è "adhering organization" dell'IMU ed è succeduta in tale ruolo al CNR.

Questo ruolo è molto importante perché l'Italia è tra i pochi paesi nella classe A dell'IMU, assieme a Canada, Cina, Francia, Germania, Giappone, Israele, Regno Unito, Russia e USA. Questo significa in pratica che l'Italia ha il privilegio di inviare il numero massimo di delegati, cioè cinque, all'Assemblea Generale IMU, in cui vengono prese tutte le decisioni cruciali atte a contribuire allo sviluppo delle scienze matematiche su scala mondiale.

Una delle iniziative più importanti lanciate in occasione dell'ultima assemblea tenutasi a Bangalore in India nell'agosto del 2010, alla quale l'INdAM ha provveduto ad inviare i suoi rappresentanti, è stata di promuovere il progetto "Mathematics of Planet Earth 2013". Si tratta di una iniziativa promossa da società scientifiche, università, istituti di ricerca e fondazioni di tutto il mondo per dedicare il 2013 al ruolo centrale che le scienze matematiche rivestono nello sforzo scientifico per comprendere e trattare le grandi sfide che deve affrontare il nostro pianeta.

L'INdAM ha partecipato all'iniziativa, organizzando e finanziando il Workshop "Mathematical Models and Methods for Planet Earth" che ha avuto luogo il 27-28-29 Maggio 2013 a Roma, organizzato da Alessandra Celletti, Elisabetta Strickland, Tommaso Ruggeri e Ugo Locatelli.

b) European Mathematical Society (EMS).

L'European Mathematical Society rappresenta i matematici europei e promuove lo sviluppo di tutti gli aspetti della matematica europea, in particolare la ricerca matematica, le relazioni della matematica con la società e con le varie istituzioni europee, la didattica matematica. È presieduta da Marta Sanz-Solè ed ha sede a Helsinki in Finlandia.

L'INdAM è presente in seno all'EMS con la sua Vice Presidente, Prof.ssa Elisabetta Strickland, che dal 2008 è stata eletta per due mandati delegato presso il Consiglio dell'EMS. In tale veste ha partecipato alle sedute del Consiglio di Utrecht (2008), Sofia (2010) e Cracovia (2013).

c) European Research Centres on Mathematics (ERCOM).

L'ERCOM è una Commissione organizzata dall'EMS costituita dai Direttori di 26 Centri di Ricerca Matematica Europei. Attualmente l'ERCOM è presieduta da Gert-Martin Greuel ed ha sede presso il Mathematisches Forschungsinstitut di Oberwolfach, in Germania. L'INdAM, da che fa parte dell'ERCOM, ha puntualmente inviato un suo rappresentante alle riunioni, e il 21-22 marzo 2014 ha ospitato l'incontro annuale presso la propria sede di Roma.

d) *Institut National des sciences mathematiques et de leurs interactions* (INSMI-CNRS).

La convenzione esistente con il CNRS francese per la creazione dei GDRE (gruppi di ricerca europei) che ha portato alla creazione dei quattro progetti INdAM-CNRS, denominati GREFI-MEFI, GREFI-GENCO, GREFI-GRIFCA e GREFI-CONEDP, ha reso estremamente saldi i rapporti di collaborazione scientifica tra l'INdAM e il CNRS. La Vice-Presidente dell'INdAM, Prof. Elisabetta Strickland, è stata nominata nel 2011 dal governo francese membro della "Steering Committee" dell'INSMI in rappresentanza delle organizzazioni europee non francesi. Il MIUR ha recentemente riconosciuto il ruolo di spicco dell'INdAM nei rapporti di collaborazione italo-francesi nei finanziamenti premiali di specifici programmi e progetti proposti dagli Enti di Ricerca.

e) OCSE.

Dal 2008 l'INdAM è l'Istituto di riferimento per l'Italia del Global Science Forum dell'OCSE per le azioni "Matematica e Industria", in particolare l'INdAM indica i rappresentanti italiani per ciascuna di queste azioni.

f) NNSFC, National Natural Science Foundation of China.

E' attiva una collaborazione italo-cinese (con la) nell'ambito del *Memorandum Of Understanding* operante dal 2000 tra le due istituzioni. La collaborazione si svolge attraverso l'organizzazione di una "China-Italy Joint Conference on Computational and Applied Mathematics", la visita di giovani ricercatori della Repubblica Popolare Cinese e l'organizzazione di Workshops da tenersi alternativamente nei due paesi. Per il 2009 l'INdAM ha presentato al MAE una richiesta di finanziamento dal titolo "Computational and applied mathematics. Mathematical models in life sciences: Theory and simulation". Con questo progetto l'INdAM ha consolidato ed ampliato i rapporti con la NNSFC, con la quale è già in atto una collaborazione nel campo della Matematica Computazionale ed Applicata, ed in particolare della Biomatematca.

g) Mathematical Sciences Research Institute di Berkeley (MSRI).

L'MSRI è uno dei più importanti Istituti di Ricerca matematici del mondo. Ai suoi programmi di Scuole e correlati periodi intensivi di ricerca di altissimo livello partecipano, a seguito di una dura selezione, circa 2.000 matematici all'anno.

L'INdAM ha aderito al programma di *Academic Sponsorship* dell'MSRI di Berkeley: Il *Mathematical Sciences Research Institute di Berkeley* (MSRI) prevede dalla sua istituzione un programma di collaborazioni con altre istituzioni universitarie e scientifiche americane e internazionali. In cambio di una quota di adesione fissata per il 2013 in 4.050,00 dollari, queste possono diventare *Academic Sponsor* dell'MSRI. Lo status di *Academic Sponsor* apre la possibilità di una serie di collaborazioni con l'MSRI.

Oltre ad altre forme di collaborazione (si veda per dettagli la pagina web http://www.msri.org/sponaff/Academic_Benefits), gli *Academic Sponsor* hanno diritto in particolare a:

- partecipazione alla *governance* dell'MSRI: ogni *Academic Sponsor* ha un rappresentante nel *Committee of Academic Sponsors* che monitora l'attività dell'MSRI e dà pareri su iniziative e progetti futuri dell'istituto;
- ogni *Academic Sponsor* acquisisce il diritto ogni anno a far partecipare 2-3 studenti di dottorato ai *Summer Graduate Programs* dell'MSRI per i quali l'MSRI copre le spese di viaggio fino a \$ 700,00 e le spese di soggiorno locali degli studenti.

Il MIUR ha recentemente riconosciuto il ruolo di spicco dell'INdAM nei rapporti di collaborazione con l'MSRI nei finanziamenti premiali di specifici programmi e progetti proposti dagli Enti di Ricerca.

Inoltre una parte importante dell'attività istituzionale dell'INdAM è indirizzata all'internazionalizzazione attraverso i seguenti programmi:

- Professori Visitatori presso i Corsi di Dottorato di università Italiane;
- Professori Visitatori dei Gruppi Nazionali di Ricerca;

- Programma di partecipazione degli aderenti ai Gruppi Nazionali a manifestazioni scientifiche internazionali;
 - Progetti Europei "INdAM-COFUND" E "INdAM-COFUND2013". L'INdAM ha presentato una proposta di progetto, dal titolo "INdAM FELLOWSHIPS IN MATHEMATICS AND/OR APPLICATIONS FOR EXPERIENCED RESEARCHERS COFUNDED BY MARIE CURIE ACTIONS", nell'ambito del settimo programma quadro della EU. Si tratta del bando "Co-funding of regional, national and international programmes", e consiste di un programma di borse di studio per ricercatori avanzati cofinanziato al 40% dalla EU e al 60% dall'Istituto. Il progetto è stato approvato nell'esercizio 2010 ed è ora in fase di esecuzione. Il programma prevede l'assegnazione di 9 borse biennali, di importo elevato, all'anno per 4 anni.
- Inoltre, l'INdAM ha ottenuto il cofinanziamento per il progetto europeo "INdAM-COFUND-2012". Si tratta della prosecuzione ed implementazione del progetto "INdAM-COFUND" già finanziato dalla Comunità Europea e consiste di un programma di borse di studio per ricercatori avanzati cofinanziato al 40% dalla EU e al 60% dall'Istituto. Il programma prevede l'assegnazione di 10 borse all'anno, di importo elevato (euro 35.000-40.000), per il periodo 2013-2017.
- Organizzazione di eventi scientifici come Incontri, Workshop, Periodi Intensivi e Giornate INdAM;

Interazione con il Sistema Universitario e con gli altri Enti di Ricerca.

L'interazione dell'INdAM con il sistema universitario e in generale con il sistema della ricerca italiana è connotato alla natura giuridica e statutaria di Ente Nazionale per la matematica, e si realizza sia a livello statutario che a livello operativo.

A livello statutario, la comunità scientifica di riferimento dell'Istituto è costituita da tutti i matematici italiani. Essi (sulla base di regole di elettorato attivo e passivo dettate dallo statuto e dai regolamenti) partecipano alla *governance* dell'Istituto mediante:

- la consultazione elettorale per l'indicazione del Presidente;
- l'elezione di un membro del Consiglio di Amministrazione;
- l'elezione dei membri del Consiglio Scientifico;
- l'elezione dei Consiglieri scientifici dei Gruppi Nazionali di Ricerca.

A livello scientifico l'interazione si realizza attraverso:

- l'affiliazione dei ricercatori delle Università e degli Enti di Ricerca pubblici e privati, nonché di borsisti, assegnisti e dottorandi italiani, all'Istituto attraverso l'adesione ai 4 Gruppi Nazionali di Ricerca;
- la istituzione, tramite Convenzioni, di Unità di Ricerca dell'INdAM presso i Dipartimenti matematici delle Università e presso Istituti degli Enti di Ricerca.

Unità di Ricerca INdAM

Nell'ambito di ciascuna Unità di Ricerca, INdAM e Università (o Ente di Ricerca) si impegnano a collaborare al fine di:

- promuovere sul piano nazionale, internazionale e comunitario la formazione ed il perfezionamento di ricercatori di matematica, anche allo scopo di integrare le potenzialità formative esistenti nell'Università;
- fare in modo che la ricerca matematica dell'Università si mantenga sempre in stretto contatto con quella internazionale, in particolare promuovendo e partecipando ad iniziative e programmi di collaborazione nell'ambito della Comunità Europea.

Le collaborazioni concernono attività didattiche e attività scientifiche.

Nelle Unità di Ricerca dell'Istituto sono predisposti corsi e seminari a livello avanzato, aperti non solo ai borsisti dell'Istituto Nazionale di Alta Matematica, ma anche agli iscritti ai vari dottorati di ricerca attivati presso l'Università ed altre sedi.

L'Unità di Ricerca dell'INdAM predispone i programmi di alta formazione e di ricerca. Il Direttore dell'Unità di Ricerca è responsabile dell'attuazione di detti programmi e, a tale scopo, fissa, di intesa con il Direttore del Dipartimento di matematica, le modalità di utilizzo delle attrezzature e stabilisce le norme di funzionamento interno dell'Unità di Ricerca.

Nell'ambito dell'Unità di Ricerca si svolgono inoltre tutte le iniziative scientifiche proprie dell'Istituto ed in particolare le iniziative dei Gruppi nazionali di ricerca matematica dell'Istituto.

Alla data del 31 dicembre 2013 sono attive 47 Unità di Ricerca presso le Università, 2 presso il CNR e 1 presso la SISSA.

Prof. Vincenzo Ancona
Presidente dell'INdAM

PAGINA BIANCA

RELAZIONE DEL COLLEGIO DEI REVISORI

VERBALE N. 273

Il giorno 16 aprile 2013, alle ore 9.00 si è riunito il Collegio dei Revisori dei Conti dell'Istituto Nazionale di Alta Matematica F. Severi, nominato con Decreto del M.I.U.R. il 18 aprile 2012.

I sottoscritti Revisori dei Conti, Presidente Dott.ssa Rita Managò e l'Arch. Giuseppe Molini, si sono riuniti nella sede dell'Istituto per l'esame del Conto Consuntivo esercizio finanziario 2012. Il Dott. Peppino Falvo arriva alle ore 12.00 e verifica autonomamente i dati del Rendiconto Finanziario 2012 e prima variazione del Preventivo 2013.

Il conto consuntivo dell'esercizio 2012, mostra i seguenti dati complessivi:

- Fondo di cassa al 01.01.2012	€	3.785.901,46
- Riscossioni	€	2.393.961,55

		6.179.863,01
- Pagamenti	€	2.970.867,13

- Fondo di cassa al 31.12.2012	€	3.208.995,88
- Residui attivi	€	1.252.620,29
- Residui passivi	€	3.915.356,94

Avanzo di amministrazione al 31.12.2012	€	546.259,23

La situazione finanziaria alla chiusura dell'esercizio è buona e non sembrano sussistere motivi per ricorrere ad anticipazioni del Tesoriere.

La nota integrativa illustra ampiamente le singole voci di spesa ed il Collegio non ritiene di doversi soffermare oltre. E' da segnalare che in allegato al bilancio figurano le sintesi dei rendiconti elaborati, dai quali è possibile ricavare indicazioni significative in ordine alle spese già sostenute ed a quelle che si considerano impegnate per lo svolgimento di eventi già programmati.

Premesso quanto sopra e constatato che le risultanze contabili evidenziate nel rendiconto in esame trovano riscontro nelle scritture dell'Istituto, il Collegio esprime l'avviso che il rendiconto dell'esercizio 2012 possa essere approvato.

Nell'attestare che i dati esposti nella relazione illustrativa corrispondono ai dati contabili, il Collegio non rileva negli stessi particolari elementi da segnalare.

Il Collegio esamina la proposta di prima variazione al Bilancio preventivo 2013, tenuto conto che :

- il conto consuntivo dell'esercizio 2012 presenta un avanzo d'amministrazione di euro 546.259,23=;
- vista la Reversale n.69 del 12.02.2013 del MIUR di euro 43.400,00=, per contributo di finanziamento Progetto "Futuro in Ricerca 2012";

- vista la Reversale n.234 del 12.04.2013 dell'Agenzia REA dell'Unione Europea di euro 160.122,99=, per contributo di finanziamento INdAM-COFUND;

il Collegio esprime parere favorevole alle seguenti variazioni:

- Avanzo di amministrazione disponibile al 31.12.2012 € + 546.259,23

Entrate

- Cap. 06 "Contributi MIUR a destinazione specifica" € + 43.400,00
 - Cap. 10 "Contributi dall'Unione Europea" € + 160.122,99

Totale € 749.782,22

Spese

- Cap. 46 "Spese gestionali" € + 35.000,00
 - Cap. 53 "Borse di studio e assegni di ricerca" € + 455.000,00
 - Cap. 54 "Progetto Europeo R.E.A." € + 50.000,00
 - Cap. 62 "Progetti di ricerca" € + 43.400,00
 - Cap. 71 "Partecipazioni ad attività scientifiche" € - 150.000,00
 - Cap. 73 "Progetti di ricerca c/Gruppi" € + 293.000,00
 - Cap. 76 "Visitatori c/Gruppi" € - 50.000,00
 - Cap. 81 "Relatori e Organizzazione Incontri scientifici" € - 50.000,00
 - Cap. 97 "Imposte, tasse, tributi vari" € + 20.000,00
 - Cap.105 "Fondo Riserva" € + 33.382,22
 - Cap.137 "Immobilizzazioni tecniche (Spese pluriennali, etc.)" € + 70.000,00


Totale € 749.782,22

Si allegano, inoltre, le note del 14 giugno 2012, prot. 509, e del 18 dicembre 2012, prot. 1008, nelle quali l'INdAM precisa l'ammontare delle spese per acquisti di beni e servizi, quantificati in euro 92.600,00= annui, e per l'esercizio 2013 in euro 83.600,00= nei quali sono stati previsti euro 16.900,00= per spese gestionali da corrispondere all'Università "La Sapienza" di Roma. Nella variazione di bilancio, prevista sul capitolo 46, le spese gestionali da corrispondere all'Università aumentano di euro 35.000,00= con corrispondente aumento delle spese per acquisto di beni e servizi.

Tenuto conto della nota MEF del 20 marzo 2012, prot. n.22482, viene allegata alle variazioni di Bilancio preventivo 2013 la tabella degli adempimenti previsti dal D.L. 78/2010 convertito nella Legge 122/2010 e del D.L. 112/2008 convertito nella Legge 133/2008.

I REVISORI


Presidente Dott.ssa Rita MANAGO'



Componente effettivo Dott. Peppino FALVO



Componente effettivo Arch. Giuseppe MOLINI



VERBALE N.274

Il giorno 9 luglio 2013, alle ore 9.30, sono presenti il Presidente del Collegio dei Revisori Dott.ssa Rita Managò, ed il Direttore Amministrativo Dott. Custode Lofiego, riuniti nella sede dell'Istituto per una verifica di cassa. Alle ore 10,20 sono arrivati l'Arch. Giuseppe Molini e il Dott. Peppino Falvo, quali componenti del Collegio dei Revisori.

La situazione di cassa è la seguente:

Saldo contabile INDAM al 01/01/2013	€ +	3.208.995,88
Reversali dalla n.1 alla n.405	€ +	2.163.439,11
		<u>5.372.434,99</u>
Mandati dal n.1 al n.1044	€ -	1.864.595,13
		<u>3.507.839,86</u>
Mand. N. 936-937 trasmessi alla BNL via internet e Momentaneamente sospesi	€ +	417,22
		<u>3.508.257,08</u>
Saldo BNL al 05/07/2013 (contabilizzati 1042 mandati)	€	3.508.257,08
n. 52 Mandati emessi, ma non pagati dalla BNL	€ +	71.996,02
n. 28 Reversali emesse ma non ancora incassate dalla BNL	€ -	9.532,60
Tre Reversali da emettere per incassi già Effettuati dalla BNL e non contabilizzare dall'INDAM	€ +	1.782,95
		<u>3.572.503,45</u>
Saldo B.N.L. in Tesoreria al 05/07/2013	€ +	3.572.503,45

E' stata fatta una verifica amministrativa a campione sulla reversale n. 375 del 26/06/2013 di euro 545.923,00=, I° rata contributo MIUR anno 2013, inoltre è stato esaminato il mandato n. 950 del 26/06/2013 di euro 2.061,84=, pagamento fattura n.224 del 30/05/2013 per contratto di noleggio (leasing operativo) fotocopiatrice relativo al periodo dal 01/06/2013 al 31/05/2014. A corredo è stato esibito:

- il contratto di noleggio sottoscritto in data 22/05/2012 e vincolante fino al 31/05/2016;
- il provvedimento del Dirigente n. 10 del 24/04/2012;
- il verbale della Commissione acquisti n.2 del 20/04/2012;
- i preventivi pervenuti.






Il Collegio ha inoltre provveduto alla verifica della cassa economale tenuta dal dott. Petrucci.


Mand. n.30 del 10.01.2013	€	500,00=
Spese varie	€ -	<u>357,28=</u>
Saldo ad oggi	€	<u>142,72=</u>

Si è riscontrata la presenza di tale somma nelle mani del dott. Petrucci.

L'INdAM si è attenuto alle disposizioni della Legge n. 190 del 6/11/2012, art. 1, comma 42, let. e), relativamente alle comunicazioni previste per le anagrafe delle prestazioni.

I REVISORI


Presidente Dott.ssa Rita MANAGO'



Dott. Peppino FALVO



Arch. Giuseppe MOLINI



VERBALE N.275

Il giorno 26 novembre 2013, alle ore 9.30, i sottoscritti Revisori dei conti dell'Istituto Nazionale di Alta Matematica "F. Severi", Dott.ssa Rita Managò, Arch. Giuseppe Molini (entra alle ore 10.00) e il Dott. Peppino Falvo (entra alle ore 10.00), si sono riuniti nella sede dell'Istituto per esaminare una Variazione al Bilancio Preventivo dell'esercizio finanziario 2013, nonché il Bilancio Preventivo per l'anno 2014.

Il Collegio esamina la proposta di variazione al Bilancio preventivo 2013.
Tenuto conto che:

- con nota del MIUR del 17/07/2013, Prot. 17669, è stato determinato il Fondo ordinario dell'INdAM per l'esercizio 2013 per l'importo di euro 2.425.899,00=, di cui euro 2.225.899,000 quale contributo ordinario di funzionamento ed un contributo aggiuntivo di euro 200.000,00= per il progetto INdAM-COFUND 2008;
- vista la Rev. 589 del 18/10/2013 di euro 642.889,17= relativa al 1° acconto R.E.A. della Comunità Europea relativo al Progetto INdAM-COFUND 2012;
- vista la Rev.590 del 18/10/2013, relativa al contributo MIUR del 5 per mille anno 2011 di euro 11.666,82= ;


il Collegio esprime parere favorevole alle seguenti variazioni:

Entrate

- Cap. 05 "Contributo Ordinario MIUR"	€ +	253.873,02
- Cap. 10 "Contributi dall'Unione Europea"	€ +	642.889,17
Totale	€	896.762,19

Spese

- Cap. 19 "Interventi Assistenziali al personale dipendente"	€ +	600,00
- Cap. 53 "Borse di studio e assegni di ricerca"	€ +	240.000,00
- Cap. 55 "Progetto Europeo COFUND2012"	€ +	642.889,17
- Cap. 56 "Incontri scientifici e Convegni"	€ +	15.000,00
- Cap. 71 "Partecipaz. Attività scientifiche"	€ -	11.989,00
- Cap. 73 "Progetti di ricerca c/gruppi"	€ -	53.000,00
- Cap. 76 "Visitatori c/Gruppi"	€ -	6.000,00
- Cap. 81 "Relatori, Organiz. Incontri scientifici"	€ +	50.341,00
- Cap. 85 "Convenzioni c/Gruppi"	€ +	18.000,00
- Cap.105 "Fondo di riserva"	€ +	921,02
Totale	€	896.762,19



In ordine al Bilancio di previsione per l'anno 2014, il Collegio rileva che non è stato indicato l'importo dell'Avanzo presunto dell'esercizio in corso. Tale procedimento appare opportuno poiché evita, in via prudenziale, che possano assumersi impegni su disponibilità che potrebbero rivelarsi insussistenti. Più corretto appare procedere con variazione di bilancio a Consuntivo approvato.

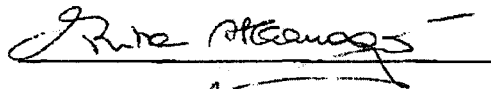
Per il resto, tenuto conto della nota MIUR del 17/07/2013 sopra indicata, la quale precisa che per l'elaborazione del Bilancio di previsione per l'anno 2014 si può considerare come assegnazione ordinaria il 100% dell'assegnazione ordinaria 2013 stabilita in euro 2.225.899,00=, nonché della relazione esplicativa del Presidente, il Collegio non ha osservazioni da fare.

Nel Bilancio di previsione 2014 sono stati previsti versamenti al Fondo Nazionale per le Politiche Sociali per l'ammontare complessivo di euro 11.122,00=, distinti nella Nota preliminare al capitolo 120 delle spese.

Pertanto, il Collegio rilevata la completezza della documentazione facente parte del Bilancio di previsione 2014, esprime parere favorevole all'approvazione dello stesso da parte del Consiglio di Amministrazione dell'INdAM.

I REVISORI


Dott.ssa RITA MANAGO'



Arch. GIUSEPPE MOLINI



Dott. PEPPINO FALVO



VERBALE N.276

Il giorno 10 dicembre 2013, alle ore 9.30, i sottoscritti Revisori dei conti dell'Istituto Nazionale di Alta Matematica " F. Severi", Dott.ssa Rita Managò, Arch. Giuseppe Molini (entra alle ore 10.00) e il Dott. Peppino Falvo(entra alle ore 10.00), si sono riuniti nella sede dell'Istituto per esaminare la Relazione Illustrativa all'Accordo per la trattativa di Ente per l'anno 2013.


Il Collegio:

- Vista la circolare MEF n. 25 del 19/07/2013;
- Visto l'Accordo per il contratto integrativo di Ente – anno 2013 – sottoscritto il 25/11/2013, protocollato il 26/11/2013 n. I2013/000212;
- Esaminata la Relazione Illustrativa alla contrattazione integrativa, redatta il 04/12/2013;
- Visto il mandato 1738 del 23/10/2013 di euro 2.280,00=, citato nella relazione illustrativa medesima;


esprime parere favorevole alla compatibilità dei costi della contrattazione integrativa con i vincoli di bilancio, ai sensi dell'art. 40 bis, del D.Lgs. n. 165/2001 e ss.mm.

I REVISORI


Dott.ssa RITA MANAGO'



Arch. GIUSEPPE MOLINI



Dott. PEPPINO FALVO



VERBALE N. 277

Il giorno 17 aprile 2014, alle ore 9.00 si è riunito il Collegio dei Revisori dei Conti dell'Istituto Nazionale di Alta Matematica F. Severi, nominato con Decreto del M.I.U.R. il 18 aprile 2012.

I sottoscritti Revisori dei Conti, Presidente Dott.ssa Rita Managò, l'Arch. Giuseppe Molini, ed il Dott. Peppino, riuniti nella sede dell'Istituto, esaminano la documentazione inerente al Rendiconto Finanziario 2013 e prima variazione del Preventivo 2014. Il Rendiconto Finanziario dell'esercizio 2013, mostra i seguenti dati complessivi:

- Fondo di cassa al 01.01.2013	€	3.208.995,88
- Riscossioni	€	5.679.039,25

		8.888.035,13
- Pagamenti	€	3.650.146,27

- Fondo di cassa al 31.12.2013	€	5.237.888,86
- Residui attivi	€	0,0
- Residui passivi	€	4.145.324,56

Avanzo di amministrazione al 31.12.2013	€	1.092.564,30

La situazione finanziaria alla chiusura dell'esercizio è buona e non sembrano sussistere motivi per ricorrere ad anticipazioni del Tesoriere.

La nota integrativa illustra ampiamente le singole voci di spesa ed il Collegio non ritiene di doversi soffermare oltre. E' da segnalare che in allegato al bilancio figurano le sintesi dei rendiconti elaborati, dai quali è possibile ricavare indicazioni significative in ordine alle spese già sostenute ed a quelle che si considerano impegnate per lo svolgimento di eventi già programmati.

Premesso quanto sopra e constatato che la documentazione facente parte del Rendiconto Finanziario 2013 è completa e che le risultanze contabili evidenziate nel rendiconto in esame trovano riscontro nelle scritture dell'Istituto, il Collegio esprime l'avviso che il rendiconto dell'esercizio 2013 possa essere approvato.

Nell'attestare che i dati esposti nella relazione illustrativa corrispondono ai dati contabili, il Collegio non rileva negli stessi particolari elementi da segnalare.

Il Collegio esamina la proposta di prima variazione al Bilancio preventivo 2014, tenuto conto che :

- il Rendiconto Finanziario dell'esercizio 2013 presenta un avanzo d'amministrazione di euro 1.092.564,30=;
- vista la nota MIUR, Prot. 6918 del 26.03.2014, di euro 280.983,00=, per contributo di finanziamento di due Progetti premiali;

- vista la Reversale n.156 del 31.03.2014 dell' Istituto Superiore per la Protezione e la Ricerca (ISPRA);

il Collegio esprime parere favorevole alle seguenti variazioni:

- Avanzo di amministrazione disponibile al 31.12.2013	€ +	1.092.564,30
Entrate		

- Cap. 06 "Contributi MIUR a destinazione specifica"	€ +	280.983,00
- Cap. 70 "Entrate c/TFR Altri Enti"	€ +	5.332,88


Totale	€	1.378.880,18
Spese		

- Cap. 03 "Compensi, Ind. e Rimborsi CdA"	€ +	1.500,00
- Cap. 04 "Compensi, Ind. Collegio dei Revisori"	€ -	1.500,00
- Cap. 45 "Spese di pulizie"	€ +	1.000,00
- Cap. 46 "Spese gestionali"	€ -	1.000,00
- Cap. 55 "Progetto Europeo Cofund 2012"	€ +	263.000,00
- Cap. 63 "Progetto FIR DREAMS"	€ +	273.788,00
- Cap. 64 "Progetto FIR GEOMETRIA"	€ +	312.978,00
- Cap. 65 "Progetto FIRB 2012"	€ +	275.600,00
- Cap. 71 "Partecipazioni ad attività scientifiche"	€ +	35.000,00
- Cap. 73 "Progetti di ricerca c/Gruppi"	€ +	38.000,00
- Cap. 76 "Visitatori c/Gruppi"	€ +	25.000,00
- Cap. 81 "Relatori e Organizzazione Incontri scientifici"	€ +	50.000,00
- Cap. 85 "Convenzioni c/Gruppi"	€ +	35.100,00
- Cap. 97 "Imposte, tasse, tributi vari"	€ +	40.000,00
- Cap.105 "Fondo Riserva"	€ +	30.414,18


Totale	€	1.378.880,18

I REVISORI


Presidente Dott.ssa Rita MANAGO



Componente effettivo Dott. Peppino FALVO



Componente effettivo Arch. Giuseppe MOLINI



BILANCIO CONSUNTIVO

2. Rendiconto Finanziario Generale

Il presente documento, in linea con quanto previsto dal DPR n. 97/2003, dal D. Lgs, n. 91/2011, e dal Regolamento di Amministrazione, Contabilità e Finanza dell'INdAM, è stato originato dal Piano triennale delle attività dell'INdAM, contenente il fabbisogno del personale dipendente, ha trovato copertura nelle risorse disponibili con il Bilancio di Previsione 2013 e le rispettive variazioni al Bilancio di previsione.

Dopo l'approvazione dello Statuto dell'INdAM, il Regolamento del Personale è stato modificato con verbale n. 183 del 05/03/2013 del Consiglio di Amministrazione. Al riguardo, il Ministero dell'Economia con nota n. 16279 del 24/02/2014, nel prendere atto dell'approvazione del Regolamento del Personale dell'INdAM da parte del MIUR con nota n. 832 del 14/01/2014, resta in attesa delle integrazioni sollecitate e relative alla Pianta organica. A tale proposito, il CdA dell'INdAM, con verbale n. 189 del 27/02/2014 ha approvato definitivamente la Pianta Organica dell'INdAM composta da nove unità di Personale dipendente amministrativo e due Ricercatori, in sostituzione del Dirigente amministrativo, inviandone comunicazione ai Ministeri competenti.

Prima di passare all'illustrazione dei risultati conseguiti nell'esercizio 2013, con:

- il Conto di Bilancio,
- il Conto Economico,
- lo Stato Patrimoniale,
- la Nota Integrativa,

e gli allegati al Rendiconto Finanziario quali:

- la Situazione Amministrativa,
- la Relazione sulla Gestione,
- la Relazione del Collegio dei Revisori dei Conti,

si rileva che il Consiglio di Amministrazione dell'INdAM, in data 5 marzo 2013 ha approvato:

- il Provvedimento Urgente del Presidente del 31.01.2013 che ha adottato il Sistema di Misurazione e Valutazione della *Performance* e dei Piani della *Performance* dell'INdAM 2013-2015;
- Il Provvedimento Urgente n. 2 del Presidente del 31.01.2013 che ha adottato il Programma Triennale per la Trasparenza e l'Integrità dell'INdAM 2013-2015;
- Il Provvedimento Urgente n. 3 del Presidente del 31.01.2013 che ha adottato il Piano Triennale della Performance dell'INdAM 2013-2015.

3. Nota Integrativa

La presente Nota Integrativa, in linea con quanto previsto dal D. Lgs, n. 91/2011 in materia di adeguamento ed armonizzazione dei sistemi contabili delle Pubbliche Amministrazioni e dall'art. 26 del Regolamento di Amministrazione, Contabilità e Finanza dell'INdAM, è predisposta secondo l'art. 44 del DPR n. 97/2003, e vuole essere un documento illustrativo di natura tecnico-contabile riguardante l'andamento della gestione dell'INdAM nonché dei fatti

di rilievo verificatisi dopo la chiusura dell'esercizio al 31.12.2013, oltre alle informazioni schemi e tabelle, utili ad una migliore comprensione dei dati contabili, illustrate nella Relazione sulla Gestione.

In ogni caso, anche i criteri di valutazione utilizzati nella redazione del Rendiconto generale tengono conto dei Principi generali indicati nell'Allegato 1 al D. Lgs. n. 91/2011, ed i sistemi di indicatori di risultato semplici, misurabili e riferiti ai programmi di Bilancio, sono uniformati e coerenti con il sistema di obiettivi ed indicatori adottati dall'INdAM ai sensi del D. Lgs. n. 150/2009.

Pertanto, le informazioni dettagliate contenute nella Nota Integrativa riguardano:

- l'analisi delle voci delle categorie e dei titoli del Rendiconto Finanziario Decisionale;
- l'analisi delle voci dei singoli capitoli del Rendiconto Finanziario Gestionale;
- l'analisi delle voci dello Stato Patrimoniale;
- l'analisi delle voci del Conto Economico;
- gli elementi richiesti dall'art. 2427 dagli altri articoli del codice civile, nonché da altre norme di legge e dai documenti sui principi contabili applicabili;
- l'applicazione di norme inderogabili tale da pregiudicare la rappresentazione veritiera e corretta del rendiconto generale, motivandone le ragioni e quantificando l'incidenza sulla situazione patrimoniale, finanziaria, nonché sul risultato economico;
- l'illustrazione delle risultanze finanziarie complessive:
- le variazioni alle previsioni finanziarie intervenute in corso d'anno, comprendendo l'utilizzo del fondo di riserva;
- la composizione dei contributi in conto capitale ed in conto esercizio e la loro destinazione finanziaria ed economico-patrimoniale;
- l'elenco dei diritti reali di godimento e la loro illustrazione;
- la destinazione dell'avanzo economico o i provvedimenti atti al contenimento e assorbimento del disavanzo economico;
- l'analisi puntuale del risultato di amministrazione, mettendo in evidenza la composizione e la destinazione;
- la composizione dei residui attivi e passivi per ammontare e per anno di formazione nonché, per quelli attivi, la loro classificazione in base al diverso grado di esigibilità;
- la composizione delle disponibilità liquide distinguendole fra quelle in possesso dell'Istituto cassiere o tesoriere, del servizio di cassa interno e delle eventuali casse decentrate;
- i dati relativi al personale dipendente ed agli accantonamenti per indennità di anzianità ed eventuali trattamenti di quiescenza, nonché i dati relativi al personale comunque applicato all'INdAM;
- l'elenco dei contenziosi in essere alla data di chiusura dell'esercizio ed i connessi accantonamenti ai fondi per rischi ed oneri.

Rendiconto Finanziario

Con l'adozione della redazione del Bilancio in forma ordinaria dall'esercizio 2012 si è proceduto a riclassificare il nuovo piano dei conti che ha comportato una diversa numerazione dei capitoli di bilancio rispetto al piano dei conti che si adottava per la redazione del Bilancio in forma abbreviata prevista dall'art. 48 del DPR n. 97/2003 e adottata per l'esercizio 2012. Pertanto, il confronto dei dati riepilogativi dell'anno finanziario 2013 rispetto all'anno

finanziario 2012 avviene con valori riportati automaticamente dal Software gestionale del sistema contabile.

Rendiconto Finanziario Decisionale - Entrate

TITOLO I - ENTRATE CORRENTI

Il Titolo I delle **Entrate correnti** dell'anno finanziario 2013 ammonta ad euro 4.131.098,98=, e si rileva un incremento delle entrate del 143,66% rispetto all'anno finanziario 2012.

Le Entrate Correnti del Titolo I rappresentano l'93,33% delle entrate complessive che sono state accertate per euro 4.426.418,96=, rilevando un avanzo di competenza dell'esercizio 2013, fra accertamenti ed impegni, per euro 428.527,36=.

Le Entrate sono analiticamente dettagliate per ogni singolo Capitolo di entrata nel Rendiconto Finanziario Gestionale.

Le **Entrate da trasferimenti correnti** ammontano ad euro 4.130.963,98=, di cui euro 3.326.451,82= trasferimenti correnti del MIUR ed euro 804.512,16= sono entrate finalizzate da attività in convenzione e relative al primo acconto del rinnovo del progetto Europeo INdAM-Cofund.

Le **Altre Entrate**, ammontanti ad euro 135,00=, risultano essere poste correttive e compensative di uscite, non confrontabile con l'anno finanziario 2012 nel quale non si è manifestato nessuna posta correttiva e compensativa di uscita.

TITOLO II - ENTRATE IN CONTO CAPITALE

Il Titolo II delle **Entrate in conto capitale** dell'anno finanziario 2013 non rilevano entrate, mentre nell'anno finanziario 2012 le Entrate in conto capitale sono state di euro 193.964,29= . Anche in questo caso i dati non sono confrontabili in quanto le Entrate in conto capitale sono state un fatto eccezionale derivante dallo smobilizzo di Buoni postali fruttiferi in scadenza trentennale intestati all'INdAM.

TITOLO IV - PARTITE DI GIRO

Il Titolo IV **Partite di giro**, risulta essere stato incassato per un importo complessivo pari ad euro 295.319,98= per trattenute erariali, previdenziali, e ritenute diverse.

Rendiconto Finanziario Decisionale - Uscite

TITOLO I - USCITE CORRENTI

Il Titolo I delle **Uscite correnti** dell'anno finanziario 2013 ammonta ad euro 3.602.161,74=, e si rileva un incremento delle uscite del 108,9% rispetto alle Uscite correnti dell'anno finanziario 2012 ed ammontanti ad euro 3.306.397,04=. La motivazione

dell'incremento delle spese è la stessa dell'incremento per le entrate, ossia nell'esercizio 2013 vi è stato il rinnovo del progetto Europeo INdAM-Cofund.

Le Uscite correnti di competenza dell'esercizio 2013 rappresentano il 90,11% delle uscite complessive che sono state impegnate per un ammontare complessivo di euro 3.997.891,00=. Le Spese sono analiticamente dettagliate per ogni singolo Capitolo di spesa nel Rendiconto Finanziario Gestionale.

Il Titolo I delle **Uscite Correnti** del Rendiconto Finanziario Decisionale per l'esercizio 2013 ammonta ad euro 3.602.161,74=, di cui euro 677.176,21= sono spese di **Funzionamento**, euro 2.913.863,53= sono Spese per **Interventi Diversi**, ed infine euro 11.122,00= sono spese per **Versamenti al Bilancio dello Stato**.

Funzionamento

Le spese di Funzionamento hanno una incidenza del 16,94% rispetto al totale delle uscite, rappresentate dalle seguenti spese:

- Uscite per gli Organi dell'Ente per euro 61.859,50=;
- Oneri per il Personale in attività di servizio per euro 497.579,91=;
- Acquisto di beni di consumo e di servizi per euro 117.736,80=.

Interventi Diversi

Le spese per Interventi Diversi ammontano ad euro 2.913.863,53= con una incidenza del 72,89% rispetto al totale delle uscite, e rappresenta:

- Uscite per prestazioni istituzionali per euro 2.626.105,02=;
- Contratti di ricerca e convenzioni per euro 152.758,51=;
- Oneri Finanziari per euro 17.000,00=;
- Oneri Tributari per euro 118.000,00=;

Versamenti al Bilancio dello Stato

La spesa è relativa ai versamenti al Fondo Nazionale per le Politiche sociali ed ammonta ad euro 11.122,00=.

TITOLO II - USCITE IN CONTO CAPITALE

Il Titolo II delle **Uscite in conto capitale** per l'esercizio 2013 ammonta ad euro 100.409,88=, e si rileva un incremento del 140,61% rispetto alle Uscite in conto capitale dell'anno finanziario 2012 ed ammontanti ad euro 71.412,20=.

Le uscite in conto capitale di competenza dell'esercizio 2013 rappresentano il 2,51% delle uscite complessive che sono state impegnate per un ammontare complessivo di euro 3.997.891,60=.

Il Titolo II delle **Uscite in conto capitale** del Rendiconto Finanziario Decisionale per l'esercizio 2013 ammonta ad euro 100.409,88= e sono Spese per Immobilizzazioni tecniche.

Le Spese sono analiticamente dettagliate per ogni singolo Capitolo di spesa nel Rendiconto Finanziario Gestionale.

TITOLO IV - PARTITE DI GIRO

Il Titolo IV **Partite di giro**, risulta impegnato per un importo complessivo pari ad euro 295.319,98= per trattenute erariali, previdenziali, e ritenute diverse.

Rendiconto Finanziario Gestionale - Entrate

TITOLO I - ENTRATE CORRENTI

Il Titolo I delle **Entrate correnti** dell'anno finanziario 2013 ammonta ad euro 4.131.098,98=, di cui **Entrate da Trasferimenti Correnti** per euro 4.130.963,98=, mentre euro 135,00= sono **Altre entrate**.

ENTRATE DA TRASFERIMENTI CORRENTI

Trasferimento corrente dallo Stato

Cap. 05 "Contributo ordinario MIUR"

Il capitolo delle entrate accertato per euro 2.437.565,82=, totalmente incassato, è relativo al contributo di funzionamento del MIUR di euro 2.425.899,00=, mentre euro 11.666,82= risulta essere il contributo del 5 per mille IRPEF relativo all'anno 2011.

Da rilevare che il contributo iniziale di euro 2.225.899,00= è stato incrementato di euro 200.000,00=, quale terza annualità del contributo straordinario connesso alla realizzazione del programma europeo per borse di studio "Bando Cofund 2008".

L'importo in c/residuo di euro 774.656,00= è stato riscosso regolarmente nel corso dell'esercizio 2013, quale saldo contributo MIUR esercizio 2012.

Cap. 06 "Contributo MIUR destinazione specifica"

Il capitolo di entrata, accertato per euro 888.886,00= è stato istituito inizialmente per euro 43.400,00= nel corso dell'esercizio 2013 per l'assegnazione di un finanziamento relativo al progetto per giovani ricercatori del MIUR, Progetto FIRB 2012. Mentre, a fine esercizio 2013, è stato riscosso il saldo del progetto FIRB per euro 258.720,00=, e assegnati e incassati altri due progetti FIR, nell'ambito del programma "Futuro in Ricerca 2013" del MIUR, rispettivamente per euro 312.978,00= ed euro 273.788,00=, destinati a due giovani ricercatori matematici accreditati presso l'INdAM. Questi progetti hanno la durata di tre anni.

L'importo in c/residuo di euro 280.000,00= è stato incassato nel corso dell'esercizio 2013 ed è relativo ad un contributo del MIUR per progetti premiali di cui al DM n.506 del 9/08/2012. I progetti si riferiscono alla cooperazione scientifica bilaterale INdAM-CNRS francese per euro 150.000,00=, ed alla scuola di eccellenza e periodi intensivi di ricerca organizzati dall'INdAM in cooperazione con il Mathematical Sciences Research Institute di Berkeley (M.S.R.I.) - U.S.A., per euro 130.000,00=.

Entrate finalizzate attività convenzionate

Cap. 10 "Contributi dall'Unione Europea"

Il capitolo di entrata è stato istituito nel corso dell'esercizio 2013 per euro 160.122,99=, quale secondo acconto da parte della Research Executive Agency della European Commission per il Progetto INdAM-Cofund 2008. Inoltre, nel mese di ottobre 2013, tale progetto è stato

rinnovato con la denominazione di Progetto INdAM-Cofund 2012 ed è stato incassato anche il primo acconto per euro 642.889,17=. Il progetto rinnovato avrà la durata di cinque anni per un costo complessivo di euro 3.573.342,00= ed il cofinanziamento da parte della Comunità Europea sarà del 40% sul finanziamento complessivo.

Pertanto, il capitolo di entrata è stato accertato e incassato per euro 803.012,16=.

Cap. 17 "Contributi Altre Amministrazioni Pubbliche"

Il capitolo di entrata, inizialmente istituito per euro 20.000,00=, quale contributo da parte dei Dipartimenti di matematica di varie Università italiane, è stato accertato nel corso dell'esercizio 2013 per un contributo di euro 1.500,00=, interamente riscosso da parte dell'Università di Bologna per un progetto di ricerca in matematica. Tuttavia, l'accertamento definitivo ha rilevato un decremento di euro 18.500,00= rispetto all'importo preventivato per l'esercizio 2013 di euro 20.000,00=.

L'importo in c/residuo di euro 4.000,00= è stato riscosso regolarmente nel corso dell'esercizio 2013, quale saldo del contributo per borsa di studio dell'Università di Parma.

ALTRE ENTRATE

Poste correttive e compensative di uscite

Cap. 25 "Ricavi e vendite c/pubblicazioni"

Il capitolo di entrate di euro 1.000,00= per Ricavi e vendite c/pubblicazioni è venuto meno per l'esercizio 2013 rispetto all'entrata preventivata. Generalmente la riscossione è erogata dalla Cambridge University Press per commissioni su vendite di volumi di Symposia Mathematica.

Pertanto non si rilevano entrate nel capitolo.

Cap. 43 "Recuperi e rimborsi diversi"

Il capitolo di entrata di euro 3.000,00= per Recuperi e rimborsi diversi, rileva una riscossione di euro 135,00= rispetto all'entrata preventivata ed è relativa al recupero di spese per pagamenti vari non dovuti e per recuperi su pagamenti all'estero non incassati.

Pertanto, l'accertamento definitivo ha rilevato un decremento di euro 2.865,00= rispetto all'importo preventivato per l'esercizio 2013 di euro 3.000,00=.

TITOLO II - ENTRATE IN CONTO CAPITALE

Il Titolo II **Entrate in conto Capitale** rileva entrate patrimoniali nella Gestione dei Residui per un ammontare di euro 193.964,29= relativo a Buoni postali fruttiferi intestati all'INdAM, emessi il 20/12/1982 per Lire 23.000.000= e scaduti il 20/12/2012.

Cap. 65 "Riscossione Buoni Postali"

Il capitolo di entrata in conto Gestione Residui dell'importo di euro 193.964,29=, relativo ai Buoni postali scaduti il 20/12/2013 e intestati all'INdAM, sono stati accreditati provvisoriamente su un libretto postale di risparmio per essere smobilitati. La procedura di

smobilizzo per problemi tecnici è durata circa cinque mesi, ed il relativo importo è stato depositato presso la Tesoreria unica dell'Istituto con Reversale n. 374 del 26/06/2013.

TITOLO IV - PARTITE DI GIRO

Le trattenute aventi natura di partite di giro ammontano complessivamente a euro 295.319,98= e sono state totalmente rimosse.

Cap. 101: Ritenute erariali - Sono state accertate ritenute erariali per euro 239.905,56=. Si rileva un incremento rispetto alle previsioni di entrata per euro 49.905,56=. L'incremento deriva dal fatto che sono stati erogati più compensi soggetti a imposizione fiscale come i pagamenti a professori stranieri che non si avvalgono della esenzione per le Convenzioni internazionali esistenti.

Cap. 102: Ritenute previdenziali - Sono state accertate trattenute per euro 34.699,00= per contributi previdenziali e assistenziali sugli stipendi al personale dipendente, con un decremento rispetto al preventivo di euro 301,00=.

Cap. 103: Ritenute diverse - L'accertamento di entrate per euro 679,42= riguarda esclusivamente trattenute sindacali su stipendi. Si rileva un decremento di euro 2.320,58= rispetto alle previsioni definitive.

Cap. 104: Trattenute collaboratori e Borsisti - L'accertamento di entrate per euro 9.196,00= sono esclusivamente trattenute Previdenziali INPS relative ad assegni di ricerca per Borsisti e collaboratori, con un decremento di euro 2.804,00= rispetto alle previsioni definitive.

Cap. 106: Partite in sospeso - Si rilevano partite in sospeso per euro 10.840,00= dovute alla contabilizzazione di fondi utilizzati per anticipare i pagamenti ai Conferenzieri per gli Incontri e Convegni e del Fondo Piccole Spese dell'Istituto.

Rendiconto Finanziario Gestionale - Uscite

TITOLO I - USCITE CORRENTI

Il Titolo I delle Uscite correnti dell'anno finanziario 2013 ammonta ad euro 3.602.161,74=, di cui euro 1.426.075,56= già pagati, mentre euro 2.176.086,18=, rimaste da pagare, sono state impegnate per l'esercizio successivo..

FUNZIONAMENTO

L'importo complessivo della categoria ammonta ad euro 677.176,21= e rappresenta le spese per gli Organi dell'Ente, le spese Oneri per il personale in attività di servizio e le spese per Acquisti di beni consumo e di servizi.

Uscite per gli Organi dell'Ente

Cap. 2: Assegni e Indennità alla Presidenza -

La spesa prevista per l'indennità di carica del Presidente è invariata rispetto al precedente esercizio, già ridotta del 10% come indicato dall'art.6, comma 3, del Decreto Legge 31.05.2010, n. 78, convertito in Legge n.122 del 30.07.2010 .

L'indennità di carica del Presidente ammonta ad euro 9.720,00=, di cui euro 4.860,00= già corrisposti. Si rileva un residuo di competenza per euro 4.860,00= che sarà corrisposto nel successivo esercizio.

Il Presidente è stato nominato con DM del 10 agosto 2011, come comunicato dal MIUR con nota del 29/08/2011, Prot. n.2360.

Nel capitolo di spesa si evidenzia un residuo iniziale esercizio precedente di euro 2.430,00=, interamente corrisposto e relativo ad indennità di carica.

Cap. 3: Compensi, indennità e rimborsi al Consiglio di Amministrazione -

L'impegno di spesa per indennità di carica, rimborso spese di viaggio vitto e alloggio, indennità di missione, e gettoni di presenza per le riunioni del Consiglio di Amministrazione dell'Istituto ammonta a euro 12.000,00=. E' stata confermata la riduzione del 10% dei compensi ai componenti del C.d.A. come indicato dall'art.6, comma 3, del Decreto Legge 31.05.2010, n. 78, convertito in Legge n.122 del 30.07.2010 . L'importo residuo di competenza per euro 371,36= è relativo ad indennità di carica ancora da corrispondere, gettoni di presenza e rimborsi spesa che saranno pagati nel successivo esercizio.

Nel capitolo di spesa Gestione Residui, si evidenzia un residuo iniziale esercizi precedenti di Euro 1.965,23= relativo ad indennità di carica, gettoni di presenza e rimborsi spese per il Consiglio di Amministrazione, di cui pagati euro 1.939,00=. Rispetto al residuo iniziale si rilevano economie di spesa per euro 26,23=.

Cap. 4: Compensi, indennità e rimborsi ai componenti del Collegio dei Revisori

L'impegno di spesa ammonta ad euro 6.122,50= per indennità di carica, gettoni di presenza, e rimborsi spese. L'importo residuo di competenza di euro 3.000,00= è relativo a indennità e gettoni di presenza che saranno corrisposti nel successivo esercizio. Da rilevare un decremento di spesa per euro 3.054,50= rispetto alla spesa del Bilancio di previsione dell'esercizio 2013.

E' stata confermata la riduzione del 10% dei compensi ai componenti del C.d.R.C. come indicato dall'art.6, comma 3, del Decreto Legge 31.05.2010, n. 78, convertito in Legge n.122 del 30.07.2010 .

Nel capitolo di spesa della Gestione Residui si evidenzia un residuo iniziale esercizio precedente di euro 3.000,00=, relativo a gettoni di presenza e indennità per i componenti del Collegio dei Revisori dei Conti.

Rispetto al residuo iniziale si rilevano economie di spesa per euro 997,90=.

Cap. 7: Indennità e rimborsi agli Organi Istituzionali.

L'impegno di spesa per le Indennità e rimborsi spese agli altri Organi istituzionali per missioni, rimborsi spese a piè di lista, e gettoni di presenza dei componenti del Consiglio Scientifico dell'INdAM e dei Consigli Scientifici dei Gruppi e l'indennità dell'Organismo Indipendente di Valutazione ammonta ad euro 34.017,00=. L'importo residuo di competenza per euro 8.365,64= è relativo a gettoni di presenza e rimborsi spese che saranno pagati nel successivo esercizio. Si rileva che i Consigli Scientifici dei Gruppi non percepiscono gettoni di presenza.

Nel capitolo di spesa Gestione Residui si evidenzia un residuo iniziale esercizio precedente di euro 15.000,00=, relativo a gettoni di presenza e rimborsi spese. Rispetto al residuo iniziale si rilevano economie di spesa per euro 6.632,58=.

Il nuovo Consiglio Scientifico dell'INdAM è stato nominato con Decreto del Presidente dell'INdAM del 21 settembre 2011.

Oneri per il personale in attività di servizio

Cap. 09 : Buoni pasto o mensa -

La spesa ammonta ad euro 11.208,04=. Si rileva un decremento di euro 2.991,96= rispetto alle previsioni di spesa. Il valore del buono pasto è di sette euro come stabilito con trattativa decentrata del personale dipendente stipulato il 27/09/2011 fra l'Ente e le OO.SS. e tutt'oggi vigente anche con gli accordi delle trattative di Ente successive.

Cap. 11 : Competenze fisse al personale a tempo indeterminato -

La spesa per gli stipendi ed altri assegni fissi al personale dipendente ammonta a euro 234.844,81=. Si rileva un decremento di spesa rispetto a quella preventivata di euro 21.155,19=. Da rilevare che un Funzionario di amministrazione dell'Istituto ha chiesto l'aspettativa non retribuita dal 27/03/2013, mentre un Collaboratore di amministrazione è stato assunto in mobilità da altro Ente dello stesso comparto dal primo giugno 2013. L'analisi ed il dettaglio della spesa gestionale del personale dipendente viene trasmessa al sistema SICO, previo controllo da parte dei Revisori dei Conti.

Nel capitolo di spesa Gestione Residui si evidenzia un residuo iniziale esercizio precedente di euro 27.977,92=, di cui euro 25.101,34= relativi ad emolumenti per trattamento di fine servizio dell'ex Dirigente in servizio, ed euro 2.876,58= per emolumenti arretrati del personale dipendente erogati nel corso dell'esercizio.

Rispetto al residuo iniziale non si rilevano spese in economia.

Cap. 12 : Competenze Direttore Amministrativo e Collaborazioni -

La spesa prevista per euro 100.000,00= è relativa alle competenze lorde complessive spettanti al Direttore amministrativo per euro 90.000,00=, ed a collaborazioni occasionali necessarie all'Istituto per euro 10.000,00=. Il capitolo è stato utilizzato per euro 54.068,16= per corrispondere gli emolumenti al Direttore Amministrativo dell'Istituto, con decorrenza incarico 27/03/2013 per un biennio. La procedura di assunzione del Direttore amministrativo è stata deliberata dal Consiglio di Amministrazione dell'Istituto nel mese di dicembre 2012, e conclusasi nel mese di marzo 2013 con la stipula del contratto pubblicato sul sito istituzionale dell'Ente.

Nel capitolo di spesa Gestione Residui si evidenzia un residuo iniziale esercizio precedente di euro 2.000,00=, relativi a Collaborazioni occasionali.

Rispetto al residuo iniziale si rilevano economie di spesa per euro 2.000,00=.

Cap. 13 : Fondo miglioramento efficienza -

L'impegno di spesa ammonta ad euro 58.364,12= ed è relativo al fondo incentivante del personale dipendente dell'esercizio 2013. Il residuo importo di euro 21.570,65= sarà corrisposto nell'esercizio 2014, previa determinazione degli importi spettanti ai singoli dipendenti.

Nel capitolo di spesa Gestione Residui si rileva un residuo iniziale esercizio precedente di euro 18.200,37= corrisposto totalmente nel corso dell'esercizio 2013 al personale dipendente.

Rispetto al residuo iniziale non si rilevano spese in economia.

Cap. 18 : Indennità e rimborso per missioni -

La spesa ammontante ad euro 1.928,00= è relativa a rimborsi spese per missioni del personale dipendente presso le località dove si svolgono gli incontri e convegni dell'Istituto e per corsi di formazione del personale stesso.

Il capitolo di spesa conferma la riduzione al 50% rispetto alla spesa sostenuta nell'esercizio 2009 come disposto dall'art. 6, comma 12, del D.L. 31/05/2010 n.78. Il restante 50% è confluito nel capitolo 120 del Bilancio dell'Istituto e versato al "F.do Nazionale per le Politiche Sociali".

Cap. 19 : Interventi assistenziali al personale -

Il capitolo di spesa ammonta ad euro 4.950,00=, di cui euro 3.055,79= già pagati nel corso dell'esercizio, ed è relativo ad interventi assistenziali erogati a favore del personale dipendente, in particolare sono spese mediche.

Nel capitolo di spesa Gestione Residui si rileva un residuo iniziale esercizio precedente di euro 3.850,00= e relativo ad interventi assistenziali erogati a favore del personale dipendente.

Rispetto al residuo iniziale si rilevano economie di spesa per euro 56,78=.

Cap. 20 : Oneri previdenziali e assistenziali al personale -

L'impegno di spesa per contributi previdenziali e assistenziali è di euro 118.466,78= in coerenza rispetto agli emolumenti erogati al personale dipendente dell'Istituto. L'importo residuo di competenza di euro 15.000,00= è relativo ad oneri previdenziali e assistenziali conguagliati nei primi mesi dell'esercizio 2014.

Nel capitolo di spesa Gestione Residui si evidenzia un residuo iniziale di euro 15.013,61= relativo ad oneri INPS e INAIL. L'importo non è stato correttamente quantificato, infatti rispetto al residuo iniziale si rileva una economia di spesa per euro 6.698,26=.

Cap. 25 : Formazione professionale -

Il capitolo di spesa ammonta ad euro 3.750,00= nel rispetto dei limiti normativi vigenti, ed è destinato alla formazione del personale dipendente. La spesa di competenza e l'importo residuo dell'esercizio precedente di euro 6.569,07= saranno utilizzati nel corso dell'esercizio 2014 per diversi corsi di formazione programmati nell'esercizio 2013 e collegati anche al Piano della prevenzione della corruzione.

L'art. 6, comma 13, del D.L. 31/05/2010 n.78, prevede la riduzione al 50% rispetto alla spesa sostenuta nell'esercizio 2009. Il restante 50% è confluito nel capitolo 120 del Bilancio dell'Istituto e versato al "F.do Nazionale per le Politiche Sociali".

Acquisto beni di consumo e di servizi**Cap. 31: Acquisto beni di consumo, cancelleria -**

Il capitolo di spesa ammonta ad euro 10.000,00=, ed è relativa all'acquisto di materiale di cancelleria per uso ufficio e materiale di consumo vario per l'utilizzo di macchinari e macchine elettroniche. L'importo residuo di competenza di euro 3.084,29= è relativo ad impegni presi nel mese di dicembre 2013 per l'acquisto di materiale vario e di cancelleria che sarà pagato nel corso dell'esercizio successivo.

Nel capitolo di spesa Gestione Residui si rileva un residuo iniziale esercizi precedenti di euro 6.591,37= relativi alla fornitura di cancelleria e materiale vario di consumo. Rispetto al residuo iniziale non si rilevano spese in economia.

Cap. 32: Materiale di consumo e noleggio materiale tecnico -

Il capitolo di spesa ammontante ad euro 24.700,00= è relativa a canoni di noleggio, contratti di assistenza software e hardware, interventi tecnici su macchinari elettrici e materiale di ricambio dei macchinari stessi. L'importo residuo di competenza di euro 15.091,61= è relativo all'acquisto di materiale vario, che sarà pagato nel corso dell'esercizio 2014.

Nel capitolo di spesa Gestione Residui si rileva un residuo iniziale esercizi precedenti di euro 8.000,00= relativi alla fornitura di interventi tecnici e materiale vario di consumo. Rispetto al residuo iniziale si rileva una economia di spesa per euro 1.163,15=.

Cap. 39 : Manutenzione e riparazione locali e impianti -

Il capitolo di spesa ammontante ad euro 2.000,00= è relativo a piccole manutenzioni dei locali dell'Istituto, di cui euro 1.191,00= già pagati nel corso dell'esercizio.

L'importo residuo di competenza di euro 809,00= è relativo a piccole manutenzioni che si concluderanno nell'esercizio successivo.

Nel capitolo di spesa Gestione Residui si rileva un residuo iniziale esercizi precedenti di euro 1.000,00=, rilevato completamente fra le spese in economia..

Cap. 40 : Onorari e compensi speciali incarichi -

Il capitolo di spesa ammontante ad euro 3.500,00= è relativo alla manutenzione del sito Web e della rete telematica presso la sede centrale dell'Istituto, ed a consulenze fiscali e amministrative per la trasmissione di dati relativi all'Istituto ed al personale dipendente. La spesa di euro 1.551,33= è già stata pagata nell'esercizio 2013, mentre quanto ad euro 1.947,67= sarà corrisposta nell'esercizio successivo.

Nel capitolo di spesa Gestione Residui si rileva un residuo iniziale esercizi anni precedenti di euro 1.000,00=, di cui euro 180,94= relativi alla certificazione del sito web dell'Istituto, mentre euro 819,06= si rilevano fra le spese in economia..

Cap. 45 : Spese per pulizie locali -

L'impegno di spesa ammonta ad euro 10.000,00= per spese di pulizia locali, di cui euro 9.883,45= già pagati nel corso dell'esercizio. Il contratto di appalto pulizie dei locali, scaduto il 31.12.2013, è stato assegnato ad una nuova Ditta con procedura svolta sul MEPA. La procedura di acquisto è stata verbalizzata dalla Commissione Acquisti dell'INdAM con verbale n. 18/2013 ed è stata assegnata alla Ditta CR Appalti, per euro 7.266,00= IVA esclusa, con provvedimento n. 30 del 28.11.2013 del Direttore amministrativo.

Il residuo di competenza di euro 116,55= è relativo a spese di pulizia locali che saranno pagate nel corso dell'esercizio successivo.

Nel capitolo di spesa Gestione Residui si rileva un residuo iniziale esercizio precedente per euro 1.000,00=, relativo a spese di pulizia e completamente corrisposto nel corso dell'esercizio.

Cap. 46 : Spese gestionali -

Il capitolo di spesa ammonta ad euro 51.900,00= ed è relativo al consumo di carburante per impianto di riscaldamento, canone d'acqua, nettezza urbana, ed altre spese gestionali. L'importo di euro 42.924,00= già erogato, corrisponde alla richiesta dell'Università di Roma "La Sapienza" con nota del 09/08/2011, la quale anticipa per ns. conto talune spese sopra indicate, essendo proprietaria dell'immobile e gestore degli impianti centralizzati. Il residuo di

competenza di euro 8.976,00= è relativo ad altre spese gestionali da pagate nel corso dell'esercizio successivo.

Nel capitolo di spesa Gestione Residui si rileva un residuo iniziale esercizio precedente per euro 2.900,00=, rilevato totalmente fra le spese in economia..

Cap. 47 : Uscite per energia elettrica -

L'impegno di spesa ammonta ad euro 5.000,00= per spese di energia elettrica. Nel corso dell'esercizio è già stata corrisposta la spesa di euro 3.997,46=, mentre il residuo di competenza di euro 1.002,54= è relativo a spese di energia elettrica che sarà pagata nel corso dell'esercizio successivo.

Nel capitolo di spesa Gestione Residui si rileva un residuo iniziale esercizio precedente per euro 1.000,00=, di cui euro 701,28= pagati nel corso dell'esercizio, mentre la differenza di euro 298,72= viene rilevato nelle spese in economia..

Cap. 48 : Uscite postali e spedizioni -

L'impegno di spesa ammonta ad euro 2.136,80= per spese postali e di spedizione. Il residuo di competenza di euro 1.000,00= è relativo a spese postali che sarà pagata nel corso dell'esercizio successivo. Da rilevare un decremento di spesa per euro 863,20= rispetto alla spesa prevista nel Bilancio preventivo 2013.

Nel capitolo di spesa Gestione Residui si rileva un residuo iniziale esercizio precedente per euro 27,29=, di cui pagati nel corso dell'esercizio per euro 23,63, mentre euro 3,66= si rilevano fra le spese in economia..

Cap. 49: Telefonia fissa, mobile e reti di trasmissione -

L'impegno di spesa ammonta ad euro 8.500,00= per telefonia fissa, mobile e rete di trasmissione. Nel corso dell'esercizio sono già state effettuate spese per euro 5.532,77=, mentre il residuo di competenza di euro 2.967,23= è relativo a spesa di telefonia fissa che sarà pagata nel corso dell'esercizio successivo.

Nel capitolo di spesa Gestione Residui si rileva un residuo iniziale esercizio precedente per euro 2.000,00=, di cui euro 483,50= corrisposti nel corso dell'esercizio, mentre euro 1.516,50= si rilevano fra le spese in economia.

INTERVENTI DIVERSI

L'importo complessivo della categoria ammonta ad euro 2.913.863,53= e rappresenta le Uscite per Prestazioni Istituzionali, Contratti di ricerca e Convenzioni, Oneri Finanziari ed Oneri Tributari, Poste correttive e Compensative, Uscite non classificabili in altre voci, ed infine Somme da versare al Bilancio dello Stato

Uscite per prestazioni istituzionali

Cap. 53 : Assegni, Borse di studio e ricerca -

L'Istituto ha impegnato euro 905.000,00= per borse di studio e ricerca in matematica, sia annuali che biennali, di cui soltanto euro 207.982,62= sono state pagate. Il capitolo è stato adeguatamente integrato per euro 695.000,00= con le due variazioni di bilancio avvenute nel corso dell'esercizio 2013. Pertanto, l'importo residuo di competenza ammonta ad euro 697.017,38= e sarà erogato nel biennio 2015-2016.

Nel capitolo di spesa Gestione Residui si evidenzia un residuo iniziale esercizi precedenti per euro 2.648.172,38=, relativo a borse di studio e ricerca in matematica, di cui euro 1.144.143,74= già corrisposte nell'esercizio 2013, mentre euro 1.504.028,64= saranno erogate nel corso degli esercizi successivi. Tali residui riguardano borse di studio relative al progetto COFUND per euro 535.879,70=, mentre la restante parte per euro 968.148,94= sono relative al lascito ereditario della Famiglia Schirillo.

Nella gestione dei residui non si rilevano spese in economia.

Cap. 54 : Progetto Europeo R.E.A. -

Il capitolo è stato istituito nell'esercizio 2010 in occasione del primo acconto del contributo relativo al progetto INdAM-COFUD da parte della Agenzia di Ricerca Europea. La spesa prevista inizialmente per l'esercizio 2013 è stata di euro 30.000,00=, mentre nel corso dell'esercizio è stata adeguatamente integrata per euro 50.000,00= per spese gestionali del progetto stesso.

Nel capitolo di spesa Gestione Residui si evidenzia un residuo iniziale di euro 75.075,10= relativo alla gestione del primo progetto COFUND, di cui sono state spese nel corso dell'esercizio euro 63.318,35=, mentre euro 11.756,75= saranno spesi nel corso dell'esercizio successivo.

Cap. 55 : Progetto Europeo COFUND 2012 -

Il capitolo è stato istituito nel corso dell'esercizio per euro 642.889,17=, quale importo corrispondente al primo acconto relativo al contributo della Comunità Europea per il Progetto INdAM-Cofund 2012. Il progetto è stato cofinanziato dalla Research European Agency che ha rinnovato il precedente progetto INdAM-Cofund 2008 per il notevole successo ottenuto in ambito internazionale. Il Progetto è quinquennale, avrà un costo complessivo di euro 3.573.342,00=, di cui il 40% è cofinanziato dalla R.E.A., e le prime spese saranno erogate nel corso dell'esercizio successivo.

Cap. 56 : Incontri Scientifici e Convegni -

L'impegno di spesa ammonta ad euro 150.000,00=, di cui euro 123.682,67= già corrisposti nel corso dell'esercizio. In particolare, sono stati organizzati cinque Incontri scientifici nel periodo maggio-settembre a Cortona; una giornata INdAM presso il Dip. di Matematica dell'Univ. di Palermo, cui hanno preso parte professori di alto profilo scientifico di livello internazionale per illustrare i risultati recenti più significativi; quattro Workshops di cui tre presso la sede di Roma, ed uno a Cortona; infine, dal 17 al 19 giugno 2013 si è organizzato il Campionato dei Giochi Matematici del Mediterraneo. Si rileva un residuo di competenza di euro 26.317,33= relativo alle attività di ricerca suddette per rimborsi spese di viaggio da pagare nell'esercizio successivo.

Nel capitolo di spesa Gestione Residui si evidenzia un residuo iniziale esercizio precedente di euro 18.000,00=, di cui euro 9.982,57= per spese relative a incontri scientifici rendicontate nel corso dell'esercizio, mentre euro 5.000,00= restano ancora da rendicontare.

Rispetto al residuo iniziale si rileva una economia di spesa per euro 3.017,43=.

Cap. 57 : Corsi e Visitatori -

Il capitolo di spesa ammonta ad euro 50.000,00= di cui già pagati nel corso d'esercizio euro 10.500=.

La spesa è relativa a compensi e rimborso spese per due Professori visitatori stranieri, che hanno soggiornato complessivamente per quattro mesi in Italia ed hanno svolto corsi di lezioni per Dottorati. Nel corso dell'esercizio sono stati programmati inviti per altri cinque

Professori visitatori stranieri, per un soggiorno complessivo di dieci mesi, per un importo residuo di competenza di euro 39.500,00= da utilizzare nel corso dell'esercizio successivo.

Nel capitolo di spesa Gestione Residui si evidenzia un residuo iniziale esercizio precedente di euro 27.134,43= relativo a due corsi tenuti da Professori visitatori stranieri, per un periodo complessivo di quattro mesi, organizzati nel precedente esercizio.

Rispetto al residuo iniziale si rileva una economia di spesa di euro 259,48=.

Cap. 62 : Progetti di ricerca -

Il capitolo di spesa riguardante Progetti di ricerca matematica pluriennale rivolti a settori strategici e innovativi come la genetica, la nano scienze e le connessioni delle reti telematiche. La spesa inizialmente prevista per euro 10.000,00=, è stata incrementata per euro 43.400,00= quale primo acconto del Bando FIRB "Futuro in Ricerca" finanziamento del MIUR. Le spese relative ai Progetti suddetti saranno rendicontate nel biennio successivo, pertanto il residuo di competenza ammonta ad euro 53.400,00=.

Nel capitolo di spesa Gestione Residui si evidenzia un residuo iniziale esercizi precedenti per euro 161.632,56=, relativo ai Progetti premiali finanziati dal MIUR ed iniziati nel 2012 e non ancora terminati. Nel corso dell'esercizio 2013 vi è stata una rendicontazione parziale dei progetti indicati per una spesa di euro 35.436,83=, mentre il restante importo di 126.195,73= è destinato ad essere rendicontato nell'esercizio 2014.

Cap. 71 : Partecipazione ad attività scientifiche -

Il capitolo di spesa ammonta ad euro 188.815,85= e riguarda ricerca matematica per attività scientifiche selezionate dai singoli Consigli scientifici dei Gruppi nazionali di ricerca matematica. L'importo di euro 82.749,73= è già stato pagato nel corso dell'esercizio 2013 e riguarda l'attività scientifica dei quattro Gruppi nazionali di ricerca relativi a rimborsi spese per n. 137 matematici e ricercatori che hanno partecipato ad incontri scientifici di matematica sia in Italia che all'estero. La spesa ancora da pagare per euro 106.066,12= riguarda n.88 rimborsi spese a matematici e ricercatori che parteciperanno sia in Italia che all'estero a incontri scientifici e progetti di ricerca che si svolgeranno nel corso dell'esercizio 2014.

Nel capitolo di spesa Gestione Residui si evidenzia un residuo iniziale esercizio precedente di euro 80.318,15= relativo alle attività scientifiche programmate nel corso dell'esercizio 2012. In particolare, sono state pagate n. 55 partecipazioni ad incontri scientifici di matematica sia in Italia che all'estero per un ammontare di euro 36.082,24=. Restano ancora da pagare n.14 partecipazioni a Incontri scientifici per un importo di euro 15.350,00=.

Rispetto al residuo iniziale si rileva una economia di spesa di euro 28.885,91=.

Cap. 73 : Progetti di ricerca c/Gruppi -

Il capitolo di spesa, istituito nel corso dell'esercizio per una migliore ripartizione delle attività scientifiche dei Gruppi nazionali, ammonta ad euro 240.000,00= e riguarda Progetti di ricerca, ai quali partecipano diversi matematici sia italiani che stranieri, selezionati dai singoli Consigli scientifici dei Gruppi nazionali di ricerca matematica. L'importo di euro 61.891,31= è già stato pagato nel corso dell'esercizio 2013 e riguarda l'attività scientifica dei quattro Gruppi nazionali per n. 63 Progetti di ricerca. La spesa impegnata per euro 178.108,69= riguarda n.80 Progetti di ricerca che si svolgeranno nel corso dell'esercizio 2014.

Nel capitolo di spesa Gestione Residui si evidenzia un residuo iniziale esercizio precedente di euro 199.800,61= relativo alle attività scientifiche programmate nel corso dell'esercizio 2012. In

particolare, sono stati pagati n. 110 Progetti di ricerca per euro 156.392,02=. Restano ancora da pagare n.17 Progetti di ricerca per un importo di euro 21.098,65=.

Rispetto al residuo iniziale si rileva una economia di spesa di euro 22.309,94=.

Cap. 76 : Visitatori c/Gruppi.

Il capitolo di spesa ammonta ad euro 141.000,00= e riguarda le spese di tutti e quattro i Gruppi nazionali di ricerca matematica che erogano un supporto economico a Professori stranieri che svolgono ricerca in collaborazione con Professori e Ricercatori italiani presso i vari Dipartimenti di Matematica delle Università italiane. Nel corso dell'esercizio 2013 sono stati pagati n.38 Professori visitatori stranieri per un ammontare di euro 72.800,00=. L'importo residuo di competenza ammontante ad euro 68.200,00= è impegnato per le attività programmate dai Consigli scientifici dei Gruppi che si svolgeranno nel corso dell'esercizio 2014 per finanziare n.36 Professori visitatori stranieri.

Nel capitolo di spesa Gestione Residui si evidenzia un residuo iniziale di euro 66.258,90=, relativo al pagamento di n.31 Professori visitatori stranieri per una spesa complessiva di euro 62.550,00=.

Rispetto al residuo iniziale si rileva una economia di spesa di euro 3.708,90=.

Cap. 81 : Relatori e Organizzazione Incontri scientifici.

Il capitolo di spesa ammonta ad euro 175.000,00= e riguarda le attività programmate dai Consigli scientifici dei Gruppi per relatori e Incontri scientifici organizzati in diverse Università italiane e cofinanziati dall'INDAM e da altri Enti e/o Istituzioni scientifiche. Nel corso dell'esercizio 2013 sono stati organizzati e pagati, per un importo complessivo di euro 62.105,68=, n.17 Incontri scientifici già completamente svolti. L'importo residuo di competenza ammontante ad euro 112.894,32= è impegnato per le attività programmate dai Consigli scientifici dei Gruppi che si svolgeranno nel corso dell'esercizio 2014 per cofinanziare n.38 Incontri scientifici.

Nel capitolo di spesa Gestione Residui si evidenzia un residuo iniziale di euro 117.447,44= relativo alle attività scientifiche programmate nel corso dell'esercizio 2012. In particolare, sono stati completati e pagati per euro 94.839,87= n.30 Incontri scientifici, mentre ne restano ancora quattro da pagare e rendicontare per euro 9.895,00=.

Rispetto al residuo iniziale si rileva una economia di spesa di euro 12.712,57=.

Contratti di ricerca e Convenzioni

Cap. 85 : Convenzioni c/Gruppi.

Il capitolo di spesa ammonta ad euro 32.758,51= ed è relativo a Convenzioni stipulate dai Gruppi nazionali di ricerca sia per attività di ricerca matematica in cooperazione con altre Istituzioni e sia per la selezione annuale degli aderenti ai Gruppi nazionale che avviene tramite il sistema telematico del CINECA presso il MIUR. Nel corso dell'esercizio 2013 si rileva il pagamento di euro 26.258,51=, mentre risulta impegnato l'importo complessivo di euro 6.500,00= che verrà corrisposto nel corso dell'esercizio 2014.

Nel capitolo di spesa Gestione Residui si evidenzia un residuo iniziale di euro 20.556,49= per attività di ricerca svolti dai singoli Gruppi in convenzione con il Centro Internazionale per la Ricerca Matematica di Trento. Nel corso dell'esercizio 2013 sono stati corrisposti euro 16.000,00=, mentre si rilevano economia di spese per euro 4.556,49=

Cap. 87 : Convenzioni c/INdAM.

Il capitolo di spesa ammonta ad euro 120.000,00= ed è relativo a Convenzioni per attività di ricerca matematica stipulate con Istituti di ricerca sia nazionali che internazionali, quali: Fondazione C.I.M.E. – Centro Internazionale Matematico Estivo, Scuola Normale Superiore di Pisa, Edizione Matematica Italiana, Research European Agency, GDRE/GREFI Gruppi di Ricerca Europea creati dall'INdAM e il CNRS Francese, I.M.U. - International Mathematical Unit, M.S.R.I. - Mathematical Sciences Research Institute.

Nel corso dell'esercizio 2013 si rileva il pagamento di euro 68.381,13= per attività svolte in Convenzioni, mentre altre attività previste in Convenzioni si svolgeranno nel corso dell'esercizio 2014 per un ammontare di euro 51.618,87=.

Nel capitolo di spesa Gestione Residui si rileva un residuo iniziale esercizio precedente per euro 291.408,64= relativo a Convenzioni già stipulate nell'esercizio 2012 di cui faceva parte anche un finanziamento straordinario da parte del MIUR relativo ad un Progetto Premiale di euro 150.000,00= relativo alla cooperazione scientifica bilaterale INdAM-CNRS francese. Pertanto, si rilevano attività scientifiche già svolte e ammontanti ad euro 98.343,14=, mentre altre attività scientifiche da rendicontare saranno liquidate nel corso dell'esercizio 2014 per un ammontare di euro 193.065,50=.

Rispetto al residuo iniziale non si rileva una economia di spesa.

Oneri Finanziari**Cap. 95 : Spese e commissioni bancarie -**

Il capitolo di spesa ammonta ad euro 17.000,00= e riguarda le spese bancarie in convenzione con la Banca tesoriere dell'INdAM per euro 16.000,00= annue, e altre piccole spese per oneri bancari con altre banche per un ammontare di euro 1.000,00=. Si rileva che sono già stati corrisposti tre trimestri di canone per la convenzione bancaria, mentre resta ancora da pagare un trimestre ed altri oneri bancari per euro 5.000,00= nel corso dell'esercizio 2014.

Nel capitolo di spesa Gestione Residui si evidenzia un residuo iniziale di euro 8.500,00= con il quale è stato pagato al Tesoriere il saldo di euro 8.000,00= per la Convenzione esercizio 2012, mentre euro 500,00= si rilevano come spese in economia per oneri non dovuti.

Oneri tributari**Cap. 97 : Imposte e Tributi vari**

L'impegno di spesa ammontante ad euro 118.000,00= di cui euro 117.856,00= già pagate nel corso dell'esercizio e riguarda l'IRAP per emolumenti al personale dipendente, per borse di studio e lavoro autonomo, e per tasse varie. L'importo residuo di competenza di euro 144,00= è impegnato per conguagliare la dichiarazione fiscale 2013 nel prossimo esercizio.

Nel capitolo di spesa Gestione Residui si evidenzia un residuo iniziale esercizio precedente di euro 20.000,00= totalmente utilizzato e relativo al conguaglio IRAP e altre imposte 2012.

Rispetto al residuo iniziale non si rilevano spese in economia.

Poste correttive e compensative**Cap. 101 : Restituzioni e rimborsi diversi -**

Il capitolo di spesa ammontante ad euro 500,00= non è stato utilizzato nel corso dell'esercizio.

Uscite non classificabili in altre voci**Cap. 105 : Fondo di riserva -**

Il capitolo di bilancio iniziale di euro 22.266,68= è stato incrementato per euro 34.303,24= per maggior contributi accertati e non è stato utilizzato nel corso dell'esercizio 2013.

L'importo di euro 56.569,92= è rilevato fra le economie di competenza.

VERSAMENTI AL BILANCIO DELLO STATO**Somma da versare al bilancio dello Stato****Cap. 120 : Versamenti al F.do nazionale per le politiche sociali -**

L'importo del capitolo di bilancio ammontante ad euro 11.122,00= è stato interamente versato al Fondo Nazionale per le politiche sociali in data 8/11/2013 con quattro distinti mandati di pagamento come da tabella Allegato 2 del D.L. n.78/2010 convertito in Legge n. 122/2010, e del D.L. n. 112/2008 convertito in Legge n. 133/2008, riportata nella presente Nota Integrativa.

TITOLO II - USCITE IN CONTO CAPITALE**INVESTIMENTI**

L'importo complessivo della categoria ammonta ad euro 18.418,53= con una incidenza del 2,51% rispetto al totale delle uscite complessive e rappresentano le Immobilizzazioni Tecniche.

Immobilizzazioni tecniche**Cap. 135 : Acquisto mobili e macchine d'ufficio -**

Il capitolo di spesa istituito per euro 5.000,00=, è stato già utilizzato per euro 3.075,13= per l'acquisto di macchine e mobili d'ufficio, mentre altri acquisti impegnati per euro 1.924,87= si perfezioneranno nell'esercizio 2014.

Nel capitolo di spesa Gestione Residui si evidenzia un residuo iniziale esercizio precedente di euro 1.000,00= totalmente non utilizzato e rilevato fra le spese in economia.

Cap. 137 : Immobilizzazioni tecniche (Software, spese pluriennali, etc.) -

Il capitolo di spesa istituito per euro 80.000,00=, è stato utilizzato per pagare euro 57.848,00= per Spese pluriennali straordinarie inerenti ad un contenzioso con l'Università "La Sapienza", mentre per euro 11.561,88= per spese relative a procedure software gestionali. Nel corso dell'esercizio 2013 sono stati impegnati euro 10.000,00= per contratti già avviati inerenti la realizzazione di altre procedure software ancora da realizzare. Da rilevare un risparmio di euro 590,12= rispetto alla previsione definitiva in conto capitale inizialmente preventivata.

Nel capitolo di spesa Gestione Residui si evidenzia un residuo iniziale esercizio precedente di euro 11.000,00=, totalmente non utilizzato e rilevato fra le spese in economia.

Cap. 138 : Hardware -

Il capitolo di spesa istituito per euro 13.000,00=, è stato già utilizzato per euro 9.506,34= per l'acquisto di macchinario hardware da ufficio, mentre sono stati impegnati euro 3.493,66= sempre per acquisti hardware di macchinari.

Nel capitolo di spesa Gestione Residui si evidenzia un residuo iniziale esercizio precedente di euro 6.000,00= utilizzato per euro 750,20= e relativo all'acquisto di hardware.

Rispetto al residuo iniziale si rileva una economia di spesa di euro 5.249,80=.

Cap. 139 : Materiale bibliografico

Il capitolo di spesa di euro 3.000,00= è impegnato per l'acquisto di testi e riviste specializzate in matematica. Le relative fatture non sono ancora pervenute per il perfezionamento del pagamento che avverrà nel corso dell'esercizio 2014.

Nel capitolo di spesa Gestione Residui si evidenzia un residuo iniziale esercizio precedente di euro 1.000,00= utilizzato per euro 630,27= e relativo all'acquisto di libri.

Rispetto al residuo iniziale si rileva una economia di spesa di euro 369,73=.

TITOLO IV - PARTITE DI GIRO**PARTITE DI GIRO.****Capitoli 201, 202, 203, 204 -**

Le partite di giro in uscita, per ritenute erariali, previdenziali e assistenziali, diverse, e per partite di giro in conto sospesi si compensano con quelle indicate in entrata. Esse ammontano complessivamente a euro 295.319,98= di cui euro 261.560,86= già versate nel corso dell'esercizio, mentre sono state versate nel primo bimestre dell'esercizio 2014 le restanti trattenute erariali, previdenziali, assistenziali, e sindacali per un ammontare complessivo di euro 33.759,12=.

La somma dei capitoli delle partite di giro nella Gestione Residui si evidenzia un residuo iniziale complessivo esercizio precedente di euro 42.527,38= completamente versato salvo una economia di spesa per euro 95,62=.

ISTITUTO NAZIONALE DI ALTA MATEMATICA F. SEVERI

Gruppi Nazionali di Ricerca

Allegato

										Esercizio 2013									
										Marcellini		Ruggiere		Ruggen		Gentili			
										G.N.A.M.P.A.		G.N.C.S.		G.N.F.M.		G.N.S.A.G.A.		Totali	
Assegnazione		250.528,00		156.747,00		193.050,00		190.675,00		791.000,00									
Partecipazioni a Incontri Scientifici	11	5.703,09	40	25.219,98	22	12.823,49	64	39.003,17	137	82.749,73									
Progetti di Ricerca	40	16.628,72	16	42.633,27	7	2.631,32	0	0,00	63	61.891,31									
Visitatori	14	27.850,00	1	1.000,00	2	4.700,00	21	39.250,00	38	72.800,00									
Incontri Scientifici	3	7.406,44	4	4.820,82	2	20.788,75	8	29.089,67	17	62.105,68									
Conv.ni c/Gruppi	1	6.258,51		3.000,00	0	3.000,00	2	14.000,00	3	26.258,51									
Partecipazioni a Incontri Scientifici	37	19.732,12	4	2.800,00	10	52.224,00	37	31.310,00	88	106.066,12									
Progetti di Ricerca	41	109.679,21	30	55.870,76	9	12.558,72	0	0,00	80	178.108,69									
Visitatori	15	28.650,00	7	8.750,00	9	21.500,00	5	9.300,00	36	68.200,00									
Incontri Scientifici	10	23.900,00	9	10.600,00	13	60.894,32	6	17.500,00	38	112.894,32									
Conv.ni c/Gruppi	2	4.500,00	1	2.000,00					3	6.500,00									
Impegnato 2013	174	250.306,09	112	156.694,83	74	191.120,60	143	179.452,84	500	777.574,36									
Avanzo		221,91		52,17		1.929,40		11.222,16											
		G.N.A.M.P.A.		G.N.C.S.		G.N.F.M.		G.N.S.A.G.A.		Totali									
Residui 2012		209.841,54		49.680,52		150.195,00		54.108,04		463.825,10									
Partecipazioni a Incontri Scientifici	14	7.263,58	3	1.196,72	10	6.547,22	28	21.074,72	55	36.082,24									
Progetti di Ricerca	53	94.993,38	24	35.227,42	33	28.171,22	0	0,00	110	156.392,02									
Visitatori	18	37.000,00	0	0,00	6	11.234,00	7	14.316,00	31	62.550,00									
Incontri Scientifici	14	27.811,39	5	4.628,33	8	56.032,83	3	6.367,32	30	94.839,87									
Conv.ni c/Gruppi	2	4.000,00	0		0		0	12.000,00	2										
Partecipazioni a Incontri Scientifici	0	0,00	0,00	0,00	13	15.000,00	1	350,00	14	15.350,00									
Progetti di Ricerca	0	0,00	0,00	0,00	17	21.098,65	0	0,00	17	21.098,65									
Visitatori	0	0,00	0,00	0,00	0	0,00	0	0,00	0	0,00									
Incontri Scientifici	3	8.895,00	1,00	1.000,00	0	0,00	0	0,00	4	9.895,00									
Impegnato 2012	104	179.963,35	33	42.052,47	87	136.083,92	39	54.108,04	263	396.207,78									
Avanzo		29.878,19		7.628,05		14.111,08		0,00		51.617,32									

Allegato 2

ADEMPIMENTI D.L. 79/2010 CONVERTITO L. 30 LUGLIO 2010, N°122

ISTITUTO NAZIONALE DI ALTA MATEMATICA F. SEVERI

Disposizioni di contenimento	Spesa 2009 (da consuntivo)		Limiti di spesa		Spesa prevista 2013		Riduzione		Versamento	
	a	b	b	=(a x limite)*	c	d	d	=(a-b)	e	=(a-b)*
Incarichi di consulenza art.6, comma 7					0	0	0	0	0	0
Spese per relazioni pubbliche, convegni, mostre, pubblicità e di rappresentanza limite:20% del 2009 (art.6, c. 8)					0	0	0	0	0	0
Spese per sponsorizzazioni (art.6, comma 9)										
Spese per missioni limite:50%del 2009 (art.6, comma 12)	3855	1927,5	1927,5		1928	1927,5	1927,5	1928	1928	1928
Spese per la formazione limite: 50% del 2009 (art.6, comma 13)	7500	3750	3750		3750	3750	3750	3750	3750	3750
Spese per l'acquisto, la manutenzione, il noleggio e l'esercizio di autoveicoli, nonché per l'acquisto di buoni taxi 80% del 2009 (art.6, c. 14)					0	0	0	0	0	0
	Spesa 2009 (da consuntivo)	Spesa prevista 2013								
	a	b								
Spese per organismi collegiali e altri organismi (art. 6 comma 1)	39633	39633								
	a	b								
	31645	31645								
	a	b								
Incidenti, compensi, gettoni, retribuzioni corrisposte a consigli di amministrazione e organi collegiali comunque denominati ed ai titolari di incarichi di qualsiasi tipo 10% su importi risultanti alla data 30 aprile 2010 (art. 6 comma 3)										
	a	b								
	31645	31645								
	a	b								
	31645	31645								
	a	b								
	31645	31645								
	a	b								
	31645	31645								
	a	b								
	31645	31645								
	a	b								
	31645	31645								
	a	b								
	31645	31645								
	a	b								
	31645	31645								
	a	b								
	31645	31645								
	a	b								
	31645	31645								
	a	b								
	31645	31645								
	a	b								
	31645	31645								
	a	b								
	31645	31645								
	a	b								
	31645	31645								
	a	b								
	31645	31645								
	a	b								
	31645	31645								
	a	b								
	31645	31645								
	a	b								
	31645	31645								
	a	b								
	31645	31645								
	a	b								
	31645	31645								
	a	b								
	31645	31645								
	a	b								
	31645	31645								
	a	b								
	31645	31645								
	a	b								
	31645	31645								
	a	b								
	31645	31645								
	a	b								
	31645	31645								
	a	b								
	31645	31645								
	a	b								
	31645	31645								
	a	b								
	31645	31645								
	a	b								
	31645	31645								
	a	b								
	31645	31645								
	a	b								
	31645	31645								
	a	b								
	31645	31645								
	a	b								
	31645	31645								
	a	b								
	31645	31645								
	a	b								
	31645	31645								
	a	b								
	31645	31645								
	a	b								
	31645	31645								
	a	b								
	31645	31645								
	a	b								
	31645	31645								
	a	b								
	31645	31645								
	a	b								
	31645	31645								
	a	b								
	31645	31645								
	a	b								
	31645	31645								
	a	b								
	31645	31645								
	a	b								
	31645	31645								
	a	b								
	31645	31645								
	a	b								
	31645	31645								
	a	b								
	31645	31645								
	a	b								
	31645	31645								
	a	b								
	31645	31645								
	a	b								
	31645	31645								
	a	b								
	31645	31645								
	a	b								
	31645	31645								
	a	b								
	31645	31645								
	a	b								
	31645	31645								
	a	b								
	31645	31645								
	a	b								
	31645	31645								
	a	b								
	31645	31645								
	a	b								
	31645	31645								
	a	b								
	31645	31645								
	a	b								
	31645	31645								
	a	b								
	31645	31645								
	a	b								
	31645	31645								
	a	b								
	31645	31645								
	a	b								
	31645	31645								
	a	b								
	31645	31645								
	a	b								
	31645	31645								
	a	b								
	31645	31645								
	a	b								
	31645	31645								
	a	b								
	31645	31645								
	a	b								
	31645	31645								
	a	b								
	31645	31645								
	a	b								
	31645	31645								
	a	b								
	31645	31645								
	a	b								
	31645	31645								
	a	b								

CAPITOLO CODICE DENOMINAZIONE		Rendiconto Finanziario Decisionale - ENTRATE					
		ANNO FINANZIARIO 2013			ANNO FINANZIARIO 2012		
	Residui	Competenza (accertamenti)	Cassa (riscossioni)	Residui	Competenza (accertamenti)	Cassa (riscossioni)	
091 TIT. I- ENTRATE CORRENTI		4.131.098,98	4.131.098,98	1.058.656,00	2.875.787,89	1.817.131,89	
0911 ENTRATE DA TRASFERIMENTI CORRENTI		4.130.963,98	4.130.963,98	1.058.656,00	2.871.215,45	1.812.559,45	
09110 Trasferimento corrente dallo Stato		3.326.451,82	3.326.451,82	1.054.656,00	2.793.215,45	1.738.559,45	
09114 Entrate finalizzate attività convenzionate		804.512,16	804.512,16	4.000,00	78.000,00	74.000,00	
0912 ALTRE ENTRATE		135,00	135,00		4.572,44	4.572,44	
09120 Entrate vendite beni e trasf.ti servizi							
09121 Entrate da attività c/terzi							
09122 Redditi e proventi patrimoniali							
09123 Poste correttive e compensative di uscite		135,00	135,00		4.572,44	4.572,44	
09124 Entrate non classificabili in altre voci							
092 TIT. II- ENTRATE IN CONTO CAPITALE				193.964,29	193.964,29		
0920 ALIENAZIONE BENI PATRIMONIALI E RISCOSSIONE CREDITI				193.964,29	193.964,29		
09202 Realizzo di valori mobiliari				193.964,29	193.964,29		
0921 ENTRATE DA TRASFERIMENTI C/CAPITALE							

CAPITOLO CODICE DENOMINAZIONE		Rendiconto Finanziario Decisionale - ENTRATE				Pagina 2 di 7	
		ANNO FINANZIARIO 2013		ANNO FINANZIARIO 2012			
		Residui	Competenza (accertamenti)	Cassa (riscossioni)	Residui	Competenza (accertamenti)	Cassa (riscossioni)
09215	Trasferimento da altri Enti Pubblici						
0924	ACCENSIONE DI PRESTITI						
09215	Trasferimento da altri Enti Pubblici						
097	TIT. IV- PARTITE DI GIRO		295.319,98	295.319,98		275.825,66	275.825,66
0972	PARTITE DI GIRO		295.319,98	295.319,98		275.825,66	275.825,66
09722	Partite di Giro		295.319,98	295.319,98		275.825,66	275.825,66

CAPITOLO CODICE DENOMINAZIONE	Rendiconto Finanziario Decisionale - USCITE				ANNO FINANZIARIO 2012			
	ANNO FINANZIARIO 2013		ANNO FINANZIARIO 2012		ANNO FINANZIARIO 2012		ANNO FINANZIARIO 2012	
	Residui	Competenza (Impegni)	Cassa (pagamenti)	Residui	Competenza (Impegni)	Cassa (pagamenti)	Competenza (Impegni)	Cassa (pagamenti)
060 DISAVANZO DI AMMINI.NE								
0600 DISAVANZO								
06003 DISAVANZO DI AMMINISTRAZ.								
081 TOT. I- USCITE CORRENTI	2.176.086,18	3.602.161,74	1.426.075,56	1.897.110,86	3.306.397,04	1.409.286,18		
0810 FUNZIONAMENTO	108.430,30	677.176,21	568.745,91	89.705,78	610.465,09	520.759,31		
08101 Uscite per gli Organi dell'Ente	16.597,00	61.859,50	45.262,50	22.395,23	62.352,85	39.957,62		
08102 Oneri per il personale in attività di servizio	56.837,41	497.579,91	440.742,50	43.791,89	464.961,12	421.169,23		
08104 Acquisto di beni di consumo e di servizi	34.995,89	117.736,80	82.740,91	23.518,66	83.151,12	59.632,46		
0812 INTERVENTI DIVERSI	2.067.655,88	2.913.863,53	846.207,65	1.807.405,08	2.684.809,95	877.404,87		
08120 Uscite per prestazioni istituzionali	2.004.393,01	2.626.105,02	621.712,01	1.531.939,95	2.144.717,99	612.778,04		
08121 Contratti di ricerca e Convenzioni	58.116,87	152.758,51	94.639,64	246.965,13	382.000,00	135.034,87		
08122 Trasferimenti passivi								
08124 Oneri Finanziari	5.000,00	17.000,00	12.000,00	8.500,00	16.506,50	8.006,50		
08125 Oneri Tributari	144,00	118.000,00	117.856,00	20.000,00	138.701,45	118.701,45		

CAPITOLO CODICE DENOMINAZIONE		Rendiconto Finanziario Decisionale - USCITE				Pagina 4 di 7	
		ANNO FINANZIARIO 2013		ANNO FINANZIARIO 2012			
		Residui	Competenza (impegni)	Cassa (pagamenti)	Residui	Competenza (impegni)	Cassa (pagamenti)
08126	Poste correttive e compensative					2.884,01	2.884,01
08127	Uscite non classificabili in altre voci						
0814	TRATTAMENTI DI QUIESCENZA						
08141	Accantonamento al TFR						
0815	ACCANTONAMENTI FONDI RISCHI ED ONERI						
08141	Accantonamento al TFR						
0816	VERSAMENTI AL BILANCIO DELLO STATO		11.122,00	11.122,00		11.122,00	11.122,00
08161	Somme da versare al Bilancio dello Stato		11.122,00	11.122,00		11.122,00	11.122,00
082	TIT. II - USCITE IN CONTO CAPITALE	18.418,53	100.409,88	81.991,35	19.000,00	71.412,20	52.412,20
0821	INVESTIMENTI	18.418,53	100.409,88	81.991,35	19.000,00	71.412,20	52.412,20
08210	INDENNITA' DI ANZIANITA' AI DIPENDENTI					40.095,00	40.095,00
08212	BENI DI USO DUREVOLI, OPERE IMMOBILIARI						
08213	IMMOBILIZZAZIONI TECNICHE	18.418,53	100.409,88	81.991,35	19.000,00	31.317,20	12.317,20
08214	ACQUISIZIONE IMMOBILIZZAZIONI IMMATERIALI						

CAPITOLO CODICE DENOMINAZIONE		Rendiconto Finanziario Decisionale - USCITE				ANNO FINANZIARIO 2012			
		ANNO FINANZIARIO 2013		ANNO FINANZIARIO 2012		ANNO FINANZIARIO 2012		ANNO FINANZIARIO 2012	
		Residui	Competenza (impegni)	Cassa (pagamenti)	Residui	Competenza (impegni)	Cassa (pagamenti)	Competenza (impegni)	Cassa (pagamenti)
08215	SPESE PER LA RICERCA SCIENTIFICA								
08216	ACQUISTO VALORI MOBILIARI								
08217	TRASFERIMENTI PER INVESTIMENTI								
08218	ONERI COMUNI IN C/CAPITALE								
084	TIT. IV- PARTITE DI GIRO	33.759,12	295.319,98	261.560,86	42.527,38	275.825,66	233.298,28	275.825,66	233.298,28
0842	PARTITE DI GIRO	33.759,12	295.319,98	261.560,86	42.527,38	275.825,66	233.298,28	275.825,66	233.298,28
08421	Partite di Giro	33.759,12	295.319,98	261.560,86	42.527,38	275.825,66	233.298,28	275.825,66	233.298,28

Pagina 5 di 7

CAPITOLO CODICE DENOMINAZIONE		Rendiconto Finanziario Decisionale - ENTRATE					
		ANNO FINANZIARIO 2013			ANNO FINANZIARIO 2012		
		Residui	Competenza (accertamenti)	Cassa (riscossioni)	Residui	Competenza (accertamenti)	Cassa (riscossioni)
** RIEPILOGO TITOLI **							
091	TIT. I- ENTRATE CORRENTI		4.131.098,98	4.131.098,98	1.058.656,00	2.875.787,89	1.817.131,89
092	TIT. II- ENTRATE IN CONTO CAPITALE				193.964,29	193.964,29	
097	TIT. IV- PARTITE DI GIRO		295.319,98	295.319,98		275.825,66	275.825,66
	TOTALE ENTRATE		4.426.418,96	4.426.418,96	1.252.620,29	3.345.577,84	2.092.957,55
	DISAVANZO	2.228.263,83			706.017,95	308.057,06	
	TOT.GENERALE	2.228.263,83	4.426.418,96	4.426.418,96	1.958.636,24	3.653.634,90	2.092.957,55

Rendiconto Finanziario Decisionale - USCITE						
CAPITOLO CODICE DENOMINAZIONE	ANNO FINANZIARIO 2013			ANNO FINANZIARIO 2012		
	Residui	Competenza (impegni)	Cassa (pagamenti)	Residui	Competenza (impegni)	Cassa (pagamenti)
** RIEPILOGO TITOLI **						
060 DISAVANZO DI AMMINI.NE						
081 TIT. I- USCITE CORRENTI	2.176.086,18	3.602.161,74	1.426.075,56	1.897.110,86	3.306.397,04	1.409.286,18
082 TIT. II- USCITE IN CONTO CAPITALE	18.418,53	100.409,88	81.991,35	19.000,00	71.412,20	52.412,20
084 TIT. IV- PARTITE DI GIRO	33.759,12	295.319,98	261.560,86	42.527,38	275.825,66	233.298,28
TOTALE USCITE	2.228.263,83	3.997.891,60	1.769.627,77	1.958.638,24	3.653.634,90	1.694.996,66
AVANZO		428.527,36	2.656.791,19			397.960,89
TOT.GENERALE	2.228.263,83	4.426.418,96	4.426.418,96	1.958.638,24	3.653.634,90	2.092.957,55

Rendiconto Finanziario Gestionale - ENTRATE														
Pagina 2 di 14														
CAPITOLO	Gestione di Competenza							Gestione Residui						
	PREVISIONI			Somme Accert.				Diff. da			Gestione di Cassa			
	iniziali	VARIAZIONI aumentato diminuito	definitive	Riscossa	Da Ris. m	Totale Acc. n. d	in più in meno	Rim. da Risc. m	TOTALI	in più in meno	Pre. n.	R. s. n. n.	Diff. da Previsione in più in meno	Residui Attivi
09110006 006 Contributi MIUR destinazione specificata		43400,00	43400,00	898866,00		898866,00	845486,00		280000,00		280000,00	1168866,00	645486,00	
09114 Entrate finalizzate attività convenzionate	20000,00	803012,16	823012,16	804512,16		804512,16	18500,00		4000,00		4000,00	827012,16	18500,00	
09114010 010 Contributi dall'Unione Europea		803012,16	803012,16	803012,16		803012,16						803012,16		
09114017 017 Contrib. Altre Amministr. Pubbliche	20000,00		20000,00	1500,00		1500,00	18500,00		4000,00		4000,00	24000,00	18500,00	
0912 ALTRE ENTRATE	4000,00		4000,00	135,00		135,00	3865,00					4000,00	3865,00	
09120 Entrate vendite beni e trasfer. servizi	1000,00		1000,00				1000,00					1000,00	1000,00	
09120025 025 Ricavi e vendite di pubblicazioni	1000,00		1000,00				1000,00					1000,00	1000,00	
09123 Prote correttive e compensative di iscritta	3000,00		3000,00	135,00		135,00	2865,00					3000,00	2865,00	
09123043 043 Riscuoteri e rimborsi diversi	3000,00		3000,00	135,00		135,00	2865,00					3000,00	2865,00	

Rendiconto Finanziario Gestionale - ENTRATE																									
Pagina 3 di 14																									
CAPITOLO	Gestione di Competenza						Gestione Residui																		
	PREVISIONI		Somme Accertate		Totale Acc.riti		Diff. da Previsione		Res. In. Esercizio		Riscossioni		Rim. da Risc.ve		TOTTALI		VARIAZIONI		Pre.ri.		R.azioni		Diff. da Previsione		Residui Attivi
Denominazione	iniziali	VARIAZIONI aumento	definitive	Riscossioni	Da Risc.ve	Acc.riti	In più	In meno	Esercizio	Riscossioni	Rim. da Risc.ve	In più	In meno	In più	In meno	Pre.ri.	R.azioni	In più	In meno	Pre.ri.	R.azioni	In più	In meno	Residui Attivi	
TOTALE :: TITOLO 081 ::	7207692,86	1100285,16	3307877,96	4131090,98		4131090,98	846488,00	22865,00	1038658,00	1038658,00		1038658,00		1038658,00		3832941,16	5188754,08	1279178,80	22865,00						
082 TIT. II - ENTRATE IN CONTO CAPITALE									183864,29	183864,29		183864,29		183864,29		183864,29	183864,29								
0820 ALENVAZIONE BENI PATRIMONIALI E RISCOSSIONE CREDITI									183864,29	183864,29		183864,29		183864,29		183864,29	183864,29								
08202 Realizzo di valori mobiliari									183864,29	183864,29		183864,29		183864,29		183864,29	183864,29								
08202065 065 Riscossione Buoni Postali									183864,29	183864,29		183864,29		183864,29		183864,29	183864,29								
TOTALE :: TITOLO 082 ::									183864,29	183864,29		183864,29		183864,29		183864,29	183864,29								
087 TIT. IV - PARTITE DI GIRO	240000,00		240000,00	285319,98		285319,98	60745,58	5426,58								240000,00	285319,98	60745,58	5426,58						
0872 PARTITE DI GIRO	240000,00		240000,00	285319,98		285319,98	60745,58	5426,58								240000,00	285319,98	60745,58	5426,58						
08722 Partita di Giro	240000,00		240000,00	285319,98		285319,98	60745,58	5426,58								240000,00	285319,98	60745,58	5426,58						

Rendiconto Finanziario Gestionale - ENTRATE																		
Pagina 4 di 14																		
Gestione di Casasa																		
CAPITOLO	CODICE Denominazione	PREVISIONI				Gestione di Competenza				Gestione Residui								
		iniziali	incremento	diminuiti	definitive	Somme Accertate	Totale Acc.FID	Diff. da Previsione	Res. in. Esercizio	Riscossi	rim. da Risc. re	TOTALI	VARIAZIONI	Residui Attivi				
					Riscosse	Da Risc. re	In più	In meno				In più	In meno					
09722101	Riserve Erariali	19000,00			19000,00	23905,56		4905,56						19000,00	23905,56	4905,56		
09722102	Riserve Previdenziali e Assistenziali	35000,00			35000,00	34699,00		301,00						35000,00	34699,00			301,00
09722103	Riserve Diverse	3000,00			3000,00	679,42		2320,58						3000,00	679,42			2320,58
09722104	Trattate a Collaboratori e Borasli	12000,00			12000,00	9195,00		2804,00						12000,00	9195,00			2804,00
09722106	Partite in scasso - entrate					10940,00		10940,00							10940,00			10940,00
TOTALE	:: TITOLO 097 ::	240000,00			240000,00	255319,98		80741,56						240000,00	255319,98			5425,58

CAPITOLO		Rendiconto Finanziario Gestionale - USCITE										Pagina 5 di 14						
		Gestione di Competenza					Gestione Residui					Gestione di Cassa						
		PREVISIONI		Somm. Impieg. tes. Pagate Da Pag.		Totale Impiegni	Diff. da Previsione In più In meno	Res. In. Esercizio	Pagati	Rim. da pagare	TOTALI	VARIAZIONI In più In meno	Pre. in l. Pag. in l.	Diff. da PREVISIONE In più In meno	Residui Passivi			
081	TIT. I - USCITE CORRENTI	187553,41	320986,00	508539,41	217608,16	352161,74	0,00	151076,47	363329,56	163706,27	1917089,73	5763767,00	0,00	100052,56	7449448,56	3262761,63	4187667,02	426146,91
0810	FUNZIONAMENTO	722166,12	3660,00	757786,12	968746,91	677176,21	0,00	80573,91	115534,86	64742,59	31670,46	96413,02	0,00	24111,94	877380,96	633468,47	243792,51	139100,76
08101	Uscite per gli Organi dell'Ente	64914,00		64914,00	16597,00	61659,00	0,00	3064,50	22365,23	14738,52		14738,52		7696,71	67308,23	60001,02	27306,21	16697,00
08101002	002 Assegni e indennità alla presidenza	9720,00		9720,00	4660,00	9720,00			2430,00	2430,00		2430,00					4660,00	4660,00
08101003	003 Compensi, ind. e rimb. al Cons. d'Amministrazione	12000,00		12000,00	11826,64	12000,00	0,00		1985,23	1985,00		1985,00		26,23	13965,23	13667,64	397,59	371,36
08101004	004 Compensi, ind. e rimb. al Collegio del R.C.	9177,00		9177,00	8122,50	6122,50		3064,50	3000,00	2002,10		2002,10		967,90	12177,00	5124,80	7052,40	3000,00
08101007	007 Indennità e rimb. agli organi istituzionali	34017,00		34017,00	6366,64	34077,00			19000,00	6367,42		6367,42		6632,56	46017,00	34616,78	14696,22	6366,94
08102	08102 Oneri per il personale in attività di servizio	578942,12	600,00	579542,12	448742,50	467576,91		76662,21	73610,97	34106,47	30670,46	64666,93	0,00	8754,04	647653,06	474920,97	172624,12	67507,97
08102009	009 Buoni pasto o mensa	14200,00		14200,00	7008,04	11208,04									14200,00	7008,04	7191,96	4200,00

CAPITOLO		Rendiconto Finanziario Gestionale - USCITE										Pagina 6 di 14				
		Gestione di Competenza					Gestione Residui					Gestione di Cassa				
CODICE Denominazione	PREVISIONI		Somme Impeghate		Totale Impegni	Diff. da Previsione In più In meno	Res. In Esercizio	Pagati	Rim. da pagare	TOTALI	VARIAZIONI		Pre. n.l.	Pag. n.l.	Diff. da Previsione In meno	Residui Passivi
	iniziali	VARIAZIONI aumento	definitive	Pagate							Da Pag.	In più				
06102011 011 Competenze base al personale a tempo fixed.	25000,00		25000,00	23484,81	23484,81	2155,19	2787,92	2678,99	25101,34	2787,92		268377,92	23721,39	46268,53	25101,34	
06102012 012 Competenze Direttore Amm.vo, Collaboratori	10000,00		10000,00	54068,16	54068,16	39351,84	2000,00				2000,00	102000,00	54068,16	47931,84	10000,00	
06102013 013 Fondo Miglioramento Efficienza	5000,00		5000,00	36783,47	36783,47	0,00	16200,37	16200,37		16200,37	0,00	76594,46	54663,84	21570,85	21570,85	
06102018 018 Indennità e rimborso per missioni	1928,00		1928,00	1505,45	1505,45							1928,00	1505,45	422,55	422,55	
06102019 019 Interventi assistenziali al personale	400,00	600,00	500,00	3055,78	1864,21	50,00	3650,00	3794,22		3794,22		6660,00	6660,00	1999,99	1664,21	
06102020 020 Costi previdenziali e assistenziali al personale	13000,00		13000,00	103468,76	110468,76	16532,22	16713,61	6315,35		6315,35		150013,61	117782,13	36231,48	15000,00	
06102025 025 Formazione e aggiornamento al personale	3750,00		3750,00		3750,00		6568,07	669,56	5669,12	6568,07		10319,07	699,95	9319,12	669,56	
06104 Acquisto di beni di consumo e di servizi	8500,00	3600,00	11800,00	82740,91	117738,80	683,20	23618,66	13817,57		13817,57	0,00	142118,66	86568,48	43680,18	34665,88	
06104031 031 Acq. beni di consumo, cancelleria	1000,00		1000,00	6915,71	1000,00		6991,37	6991,37		6991,37	0,00	16991,37	13507,09	3084,29	3084,29	

Rendiconto Finanziario Gestionale - USCITE

Pagina 7 di 14

CAPITOLO	Gestione di Competenza										Gestione Residui						Gestione di Cassa			
	PREVISIONI		Somme Impegate		Totale Impegni	Diff. da Previsione In più In meno	Res. In Esercizio	Pagati	Rim. da pagare	TOTALI	VARIAZIONI		Pre. ult.	Pag. ult.	Diff. da Previsione In meno	Residui Passivi				
	iniziali	diminuz. definitive	pagate	Da Pag.							In più	In meno					In più	In meno		
08104033 052 Materiale di consumo, noleggio mat. tecnico	2470,00	2470,00	3808,89	1691,61	2470,00		800,00	636,85		956,85		1163,15	32700,00	16445,24	15264,76	15981,61				
08104039 039 Manutenzione e riparaz. locali e impianti	2000,00	2000,00	1191,00	809,00	2000,00		1000,00					1000,00	3000,00	1191,00	1809,00	800,00				
08104040 D49 Oneri e compensi speciali incaricati	3500,00	3500,00	1591,33	1949,67	3500,00		1000,00	100,94		100,94		819,06	4900,00	1732,27	2767,73	1949,67				
08104045 045 Spese per pulizia	10000,00	10000,00	9883,45	1116,55	10000,00	0,00	1000,00	1000,00		1000,00			11000,00	10883,45	116,55	116,55				
08104046 046 Spese gestionali	16900,00	35000,00	42824,00	6876,00	61900,00		2990,00					2900,00	54900,00	42224,00	11676,00	8976,00				
08104047 047 Uscito per energia elettrica	5000,00	5000,00	3997,46	1002,54	5000,00		1000,00	701,26		701,26		299,72	6000,00	4698,74	1301,26	1002,54				
08104048 048 Uscite postali e spedizioni	3000,00	3000,00	1136,80	1000,00	2136,80	663,20	21,29	23,63		23,63		3,66	3027,26	1160,43	1866,86	1000,00				
08104049 D49 Telefonia fissa, mobile e reti trasmissione	8500,00	8500,00	5532,77	2967,23	8500,00		2000,00	483,50		483,50		1516,60	10800,00	6016,27	4483,73	2967,23				
0812 INTERVENTI DIVERSI	143414,68	1861938,41	946207,85	2077655,66	2813963,53	0,00	3734304,70	1771963,71	1883904,27	3655353,98		7593,72	6581445,67	2618171,36	3943274,61	3654046,15				

CAPITOLO		Rendiconto Finanziario Gestionale - USCITE										Pagina 8 di 14								
		Gestione di Competenza					Gestione Residui					Gestione di Cassa								
		PREVISIONI		Somme Impegnate			Res. In. Esercizio	Pagati	Rim. da pagare	TOTALI	VARIAZIONI		Pre. n.l.	Pag. n.l.	Diff. da Previsione in più	Diff. da Previsione in meno	Residui Passivi			
iniziali	variazioni aumento	diminuz.	definitive	Pagate	Da Pag.	Totale Impiegni					In più	In meno								
08120000	Licenze per prestazioni affluenziali	11694,00	178930,17	320880,00	2634288,17	621712,01	2045383,01	2828106,02	0,00	8184,15	3399309,57	1628600,57	1695324,77	3322945,34	70894,23	5927480,74	2261332,58	3676148,16	2201048,02	3697717,78
08120053 053	Borse di studio e Assegni di ricerca	210000,00	665000,00	905000,00	905000,00	207962,02	697017,36	905000,00		2948172,38	1144143,74	1804028,64	2848172,38		3563172,38	1362126,36	2201048,02			
08120056 054	Progetto Europeo R.E.A.	30000,00	50000,00	80000,00	80000,00		60000,00	80000,00		78075,10	63318,36	11766,75	78075,10		195075,10	63318,36	91756,75			
08120055 055	Progetto Europeo COFUND2012	642888,17	642888,17	642888,17	642888,17			642888,17					642888,17		642888,17		642888,17			
08120056 056	Incarichi scientifici e convegni	190000,00	16000,00	190000,00	190000,00	12882,67	26317,33	190000,00		18000,00	8982,67	6000,00	14882,67		18000,00	13866,24	34384,76			
08120057 057	Corsi e Workshop	50000,00	50000,00	50000,00	50000,00	10500,00	39500,00	50000,00		27194,45	28674,96		28674,96		77194,45	37374,96	36753,46			
08120062 062	Progetti di Ricerca	10000,00	45400,00	55400,00	55400,00		55400,00	55400,00		161632,96	35436,03	126195,73	161632,96		215032,96	35436,03	179596,73			
08120071 071	Partecipazione ad attività scientifiche	369888,00	161988,00	197000,00	197000,00	82746,73	108006,12	189815,86		8184,15	60318,15	15395,00	51832,24		268326,16	118831,97	149487,18			
08120073 073	Progetti di Ricerca d'Gruppi	283000,00	63000,00	240000,00	240000,00	61061,31	178108,68	240000,00		16880,61	156382,02	21099,66	177480,67		438800,61	218283,33	221517,28			

Rendiconto Finanziario Gestionale - USCITE																	
Pagina 9 di 14																	
CAPITOLO	CODICE Denominazione	Gestione di Competenza						Gestione Residui						Gestione di Cassa			
		PREVISIONI		Somme Impieg. te		Totale Impegni	Diff. da Previsione in più	Res. In Esercizio	Pagati	Rim. da Pagare	VARIAZIONI		TOTALI	Pre. nt.	Pag. nt.	Diff. da Previsione in meno	Residui Passivi
		iniziali	variazioni aumentati diminuiti definitive	Da Pag.	Pagate						In più	In meno					
	06120076 076 Vestitori e GRUPPI	197000,00	68000,00	141000,00	68200,00	141000,00		62500,00			62500,00		160250,00	136350,00	24900,90	68200,00	
	06120081 081 Relatori e Organizzazione Incontri Scientifici	174650,00	50000,00	175000,00	112650,32	175000,00	0,00	117447,44	94659,87	9895,00	104734,87		247788,44	158945,55	98842,89	122789,32	
	06121 Contratti di risanza e Convenzioni	140000,00	18000,00	152766,51	56118,87	152766,51		311965,13	114343,14	162065,50	307408,64		46996,13	206962,78	263982,35	261184,37	
	06121065 065 Convenzioni di GRUPPI	20000,00	18000,00	32766,51	8600,00	32766,51		20366,49	19000,00		16000,00		59350,46	42269,51	10297,98	6500,00	
	06121067 067 Convenzioni di INQUAM	120000,00	120000,00	120000,00	51618,87	120000,00		291408,64	95343,14	183065,50	291408,64		41100,54	16724,27	244684,37	244684,37	
	06124 Oneri Finanziari	17000,00	17000,00	17000,00	5000,00	17000,00		8600,00	8000,00		8000,00		25500,00	20000,00	5500,00	5000,00	
	06124065 065 Spese e commissioni bancarie	17000,00	17000,00	17000,00	5000,00	17000,00		8600,00	8000,00		8000,00		25500,00	20000,00	5500,00	5000,00	
	06125 Oneri Tributarî	80000,00	20000,00	118000,00	144,00	118000,00		20000,00	20000,00		20000,00		139000,00	137856,00	144,00	144,00	
	06125067 067 Imposta, tasse, e tributi vari	80000,00	20000,00	118000,00	144,00	118000,00		20000,00	20000,00		20000,00		139000,00	137856,00	144,00	144,00	

CAPITOLO		Gestione di Competenza										Gestione Residui					Gestione di Cassa									
		PREVISIONI					VARIAZIONI					TITOLI					PREVISIONI									
		indizi	aumento	diminuz.	derivative	indizi	Variazioni	Totale Impegni	Somme Impieg. Da Pag.	Res. In. Esercizio	Pagati	Res. da pagare	TOTALI	In più	In meno	Pre. in	Pag. in	Diff. da Previsione	in più	in meno	Pre. in	Pag. in	Diff. da Previsione	in più	in meno	
0821	INVESTIMENTI	31000,00	7000,00		101000,00	19418,53	10409,88	81981,35	19000,00	1380,47	1380,47	1380,47	17619,53		12000,00	8371,82	580,12			36528,16	18418,53	12000,00	8371,82	36528,16		18418,53
08213	IMMOBILIZZAZIONI TECNICHE	31000,00	7000,00		101000,00	19418,53	10409,88	81981,35	19000,00	1380,47	1380,47	1380,47	17619,53		12000,00	8371,82	580,12			36528,16	18418,53	12000,00	8371,82	36528,16		18418,53
08213135	135 Azz. mobili e macchine d'ufficio	5000,00			5000,00	1924,87	5000,00	3075,13	1000,00				1000,00		6000,00	3075,13						6000,00	3075,13	2924,87		1924,87
08213137	137 Immobilizzazioni tecniche (software, spese pluriennali, ...)	10000,00	7000,00		80000,00	10000,00	7909,88	89408,98	11000,00				11000,00		91000,00	89408,98						91000,00	89408,98	21500,12		10000,00
08213138	138 Hardware	13000,00			13000,00	3483,68	13000,00	6506,34	6000,00	750,20	750,20	750,20	5249,80		19000,00	10298,64						19000,00	10298,64	8743,48		3483,68
08213139	139 Materiali bibliografici	3000,00			3000,00	3000,00	3000,00	1000,00	1000,00	630,27	630,27	630,27	369,73		4000,00	630,27						4000,00	630,27	369,73		3000,00
TOTALE :: TITOLO 082 ::		31000,00	7000,00		101000,00	19418,53	10409,88	81981,35	18000,00	1380,47	1380,47	1380,47	17619,53		12000,00	8371,82	580,12			36528,16	18418,53	12000,00	8371,82	36528,16		18418,53
084	TIT. IV. PARTITE DI GIRO	240000,00			240000,00	33759,12	25319,88	261580,86	4257,36	42431,76	42431,76	42431,76	95,62		282527,36	303982,62	5425,68	80745,58			11251,41	33759,12	282527,36	303982,62	11251,41	33759,12
0842	PARTITE DI GIRO	240000,00			240000,00	33759,12	25319,88	261580,86	4257,36	42431,76	42431,76	42431,76	95,62		282527,36	303982,62	5425,68	80745,58			11251,41	33759,12	282527,36	303982,62	11251,41	33759,12

Pagina 11 di 14

CAPITOLO		Rendiconto Finanziario Gestionale - USCITE										Pagina 12 di 14				
		Gestione di Competenza					Gestione Residui					Gestione di Cassa				
CODICE Denominazione	PREVISIONI		Somme Impegnate Da Pag.	Totale Impegni	Diff. da Previsione in più in meno		Pagati	Rim. da pagare	TOTALI	VARIAZIONI		Pre.nl.	Pag.nl.	Diff. da Previsione in più in meno		Residui Passivi
	iniziali	VARIAZIONI aumento			definitive	In più				In meno	In più			In meno		
08421 Partita di Giro	24000,00		24000,00	295319,98	60746,56	5426,56	42431,76		42431,76		95,62	282527,36	303890,62	32716,65	11251,41	33789,12
08421201 Versamenti Rimanute Erariali	19000,00		19000,00	239905,56	49905,56		37408,30		37408,30			227408,30	249294,95	21676,65		28028,91
08421202 202 Verz. Rimanute Previdenziali e Assistenziali	3000,00		3000,00	94966,00	301,00	301,00	3299,89		3299,89		69,62	38305,61	34057,53		4247,66	8651,08
08421203 203 Versamenti Rimanute diverse	3000,00		3000,00	678,42		230,68	603,47		603,47			3600,47	1066,74		2537,73	2117,16
08421204 204 Verz. Trattate Collaboratori e Borsisti	12000,00		12000,00	9186,00	2804,00	2804,00	1210,00		1210,00			13210,00	8744,00		4466,00	1662,00
08421206 206 Partita in sospeso - uscita				10640,00	10640,00								10640,00	10640,00		
TOTALE :: TITOLO 084 ::	24000,00		24000,00	295319,98	60746,56	5426,56	42431,76		42431,76		95,62	282527,36	303890,62	32716,65	11251,41	33789,12

Rendiconto Finanziario Gestionale - ENTRATE																			
Pagina 13 di 14																			
Gestione di Cassa																			
CAPITOLO	Gestione di Competenza				Gestione Residui				Gestione di Cassa										
	PREVISIONI	SOMME ACCERT.		TOTALE ACCONTI		DIFF. DA PREVISIONE		RES. IN ESERCIZIO	RECESSI	RES. DA RISC. R.	TOTALI	VARIAZIONI		PREM. N.	R. AZIONI	DIFF. DA PREVISIONE	RESIDUI ATTIVI		
Denominazione	iniziali	ampliamento	definitivo	risorse	Da Ris. r.	Totale	In più	In meno	Res. In. Esercizio	Recessi	Rim. da Risc. r.	TOTALI	In più	In meno		R. azioni	In più	In meno	
** RIEPILOGO TITOLI **																			
050		546259,23	546259,23					646259,23											
AVANZO DI AMMIN. I.N.E.																			
091		110226,16	330797,96	4131068,96		4131068,96	846498,00	22296,00	1068666,00			1068666,00				5180754,86	1278179,80	22296,00	
TIT. I- ENTRATE CORRENTI																			
092									193964,29	193964,29	193964,29	193964,29				193964,29			
TIT. II- ENTRATE IN CONTO CAPITALE																			
097		240000,00	240000,00			295319,96	60745,56	5426,59								295319,96	60745,56	5426,59	
TIT. IV- PARTITE DI C/RD																			
TOTALE ENTRATE	2447892,80	1946644,41	4094237,21	4426419,96		4426419,96	906231,66	574049,61	1252620,29	1252620,29	1252620,29	1252620,29				5679039,25	1336824,36	27790,59	
DISAVANZO	0,00	320989,00	320989,00					2692789,65	827898,21	1917080,73	2644698,94	2644698,94	0,00	117777,71		3485470,76		4207156,03	4146324,59
TOT.GENERALE	2447892,80	1907533,41	320989,00	4426419,96	2229623,82	4426419,96	906231,66	574049,61	3918360,94	180618,20	1917080,73	3787575,23	0,00	117777,71		7852379,25	1336824,36	4234946,61	4146324,59

Pagina 14 di 14

CAPITOLO		Rendiconto Finanziario Gestionale - USCITE										Gestione di Cassa								
		Gestione di Competenza					Gestione Residui					Gestione di Cassa								
CODICE Denominazione	PREVISIONI		Somme Impegnate		Diff. da Previsione in più in meno	Res. In. Esercizio	Pagati	Rim. da pagare	TOTALI	VARIAZIONI		Pro. ni.	Pag. ni	Diff. da Previsione in meno	Residui Passivi					
	iniziali	finali	Da Pag.	Totale Impegni						in più	in meno					in più	in meno			
** RIEPILOGO TITOLI **																				
081	TIT. I - USCITE CORRENTI	217682,00	320880,00	375327,21	1428075,59	217696,16	3622161,74	0,00	151074,47	3853629,56	1836706,27	1917060,73	976767,00	0,00	100052,58	7448949,85	328761,83	4187067,02	4063146,51	
082	TIT. II - USCITE IN CONTO CAPITALE	31000,00	70000,00	101000,00	81891,35	18418,55	100409,86	580,12	1900,00	1900,00	1380,47		1980,47		17619,53	12000,00	8371,82	36628,18	18418,53	
084	TIT. IV - PARTITE DI CARO	240000,00		240000,00	261680,88	39759,12	295319,98	5425,98	42527,38	42527,38	42431,76		42431,76		95,62	262527,36	303892,62	32716,65	33759,12	
	TOTALE USCITE	247682,00	1967683,41	320880,00	4094237,21	178627,77	2282653,95	367787,60	16704,17	3915366,94	1880518,50	1917060,73	3787675,23	0,00	117777,71	7852076,23	3650146,27	32716,65	424846,61	4145324,56
	AVANZO				2665791,49		42827,36	845468,00	418668,84							202882,98		1307207,71		
	TOT. GENERALE	247682,00	1967683,41	320880,00	4094237,21	425418,96	2282653,95	4428418,96	574049,81	3915366,94	1880518,50	1917060,73	3787675,23	0,00	117777,71	7852076,23	3650146,26	1336624,36	424846,61	4145324,56

4. CONTO ECONOMICO AL 31.12.2013

Il Conto Economico (Allegato 11) dell'esercizio 2013, rapportato all'esercizio 2012 ed espresso in unità di euro, rileva un **Avanzo economico di competenza** per euro 509.919=.

Punto A) Valore della Produzione ammonta ad euro 4.131.099=, così ripartito: euro 2.437.566= contributo ordinario MIUR; euro 888.886= contributo a destinazione specifica MIUR; euro 803.012= contributo Europeo; euro 1.500= Altre amministrazioni pubbliche; infine euro 135= Altri Ricavi e Poste correttive.

Punto B) Costi della Produzione ammontano ad euro 3.575.216=, di cui Uscite correnti per Spese gestionali e Spese Istituzionali ammontanti ad euro 3.456.040=, mentre euro 81.708= rappresenta la quota di ammortamento annuale delle immobilizzazioni materiali, ed euro 37.468= la quota annua per l'adeguamento del Fondo TFR relativo al personale dipendente.

Differenza valore e costi della produzione (A-B) differenziale positivo per euro 555.883=.

Punto C) Proventi e Oneri Finanziari differenziale negativo per euro 146.122=, di cui euro 17.000= Oneri bancari, euro 118.000= Oneri tributari, ed euro 11.122= sono versamenti al Fondo Nazionale delle Politiche Sociali.

Punto E) Proventi e Oneri Straordinari rileva un differenziale positivo per euro 100.158=, di cui:

- **Insussistenze passive** per euro 117.777= sono rappresentate dalle economie di bilancio della gestione dei residui.
- **Insussistenze attive** per euro 17.619=, sono determinate dalla differenza fra valore delle immobilizzazioni tecniche di euro 19.000=, iscritte in bilancio come beni da ricevere, e valore degli acquisti effettivi in conto capitale di euro 1.381=.

Pertanto, il risultato algebrico fra i Punti (A,B,C,D,E) sopra indicati, determina un **Avanzo Economico di competenza** per euro 509.919=

ISTITUTO NAZIONALE DI ALTA MATEMATICA F. SEVERI				
CONTO ECONOMICO				
	Allegato 11			
	2012		2013	
	Parziali	Totali	Parziali	Totali
A) VALORE DELLA PRODUZIONE		2.875.787		4.131.099
1) Entrate correnti depurate dei proventi finanziari: lett. c) e dei proventi straordinari (di natura finanziaria): lett. d)	2.793.215		4.130.964	
2) Variazione delle rimanenze dei prodotti in corso di lavorazione, semilavorati e finiti				
3) Variazione dei lavori in corso su ordinazione				
4) Incrementi di immobilizzazioni per lavori interni				
5) Altri ricavi e proventi, con separata indicazione dei contributi in conto esercizio	82.572		135	
Totale valore della produzione (A)	2.875.787	2.875.787	4.131.099	4.131.099
B) COSTI DELLA PRODUZIONE		3.200.034		3.575.216
6), 7), 8), 9), Uscite correnti depurate degli oneri finanziari: lett. c) e degli oneri straordinari (di natura finanziaria): lett. d)	3.137.682		3.456.040	
10) Ammortamenti e svalutazioni				
a) Ammortamento delle immobilizzazioni immateriali				
b) Ammortamento delle immobilizzazioni materiali	41.006		81.708	
c) Altre svalutazioni delle immobilizzazioni	0		0	
d) Svalutazione dei crediti compresi nell'attivo circolante e delle disponibilità liquide				
11) Variazioni delle rimanenze di materie prime, sussidiarie, di consumo merci				
12) Accantonamenti per rischi				
13) Accantonamento al fondo TFR	21.346		37.468	
14) Altri accantonamenti				
Totale costi (B)	3.200.034	3.200.034	3.575.216	3.575.216
DIFFERENZA VALORE E COSTI DELLA PRODUZIONE (A-B)	-324.247	-324.247	555.883	555.883
C) PROVENTI E ONERI FINANZIARI		-169.214		-146.122
15) Proventi da partecipazioni				
16) Altri proventi finanziari	0		0	
a) di crediti iscritti nelle immobilizzazioni				
b) di titoli iscritti nelle immobilizzazioni				
c) di titoli iscritti nell'attivo circolante				
d) proventi diversi dai precedenti				
17) Interessi e altri oneri finanziari	169.214		146.122	
	0	0	0	0
Totale proventi ed oneri finanziari	169.214	-169.214	146.122	-146.122

ISTITUTO NAZIONALE DI ALTA MATEMATICA F. SEVERI				
	2012		2013	
	Parziali	Totali	Parziali	Totali
D) RETTIFICHE DI VALORE ATTIVITA' FINANZIARIE				
18) Rivalutazioni:				
a) di partecipazioni				
b) di immobilizzazioni finanziarie				
c) di titoli iscritti nell'attivo circolante				
19) Svalutazioni:				
a) di partecipazioni				
b) di immobilizzazioni finanziarie				
c) di titoli iscritti nell'attivo circolante				
20) Quote di ricavo relative ad entrate accertate nell'esercizio(i) precedente(i) di competenza dell'esercizio in corso (storno)				
21) Quote di costo relative ad uscite impegnate nell'esercizio(i) precedente(i) di competenza dell'esercizio in corso (storno)				
22) Quote di ricavo di competenza dell'esercizio(i) precedente(i) il cui accertamento si è verificato nell'esercizio in corso (storno)				
23) Quote di costo di competenza dell'esercizio(i) precedente(i) il cui impegno si è verificato nell'esercizio in corso (storno)				
24) Quote di ricavo relative a entrate accertate nell'esercizio in corso di competenza dell'esercizio(i) futuro(i)				
25) Quote di costo relative a spese impegnate nell'esercizio in corso economicamente competenti all'esercizio(i) futuro(i)				
26) Quote di ricavo economicamente competenti all'esercizio in corso il cui accertamento si verificherà nell(i) prossimo(i) esercizio(i)				
27) Quote di costo economicamente competenti all'esercizio in corso il cui impegno si verificherà nell'esercizio(i) futuro(i)				
28) Costi da capitalizzare				
Totale rettifiche di valore				
	0	0	0	0
E) PROVENTI E ONERI STRAORDINARI				
29) Proventi finanziari				
30) Oneri finanziari				
31) Sopravvenienze attive ed insussistenze di passivo				
	566.823		117.777	
32) Plusvalenze da alienazioni				
33) Sopravvenienze passive ed insussistenze di attivo				
	61.858		17.619	
34) Minusvalenze da alienazioni				
Totale delle partite straordinarie				
	504.965	504.965	100.158	100.158
Risultato prima delle imposte (A-B±C±D±E)				
	0	11.504	0	509.919
35) Imposte sul reddito dell'esercizio				
		0		0
Avanzo/Disavanzo/Pareggio Economico				
	0	11.504	0	509.919

5. SITUAZIONE PATRIMONIALE

Lo Stato Patrimoniale (Allegato 13) dell'esercizio 2013, rapportato all'esercizio 2012 ed espresso in unità di euro, rileva un **Avanzo economico d'esercizio** di euro 509.919=.

Le Attività dell'Istituto ammontano ad euro 5.375.595= così distinte:

Punto B) Immobilizzazioni

- **Immobilizzazioni Materiali**, ammontano ad euro 518.065= che, al netto dei Fondi di ammortamento per euro 415.995=, risultano iscritti in Bilancio per euro 102.070= come si evidenzia dal quadro degli Ammortamenti al 31.12.2013 .

Le Immobilizzazioni Materiali riguardano Mobili e macchine valutate al costo storico per euro 447.527=, e rilevano un saldo di incremento di euro 36.738= rispetto al precedente esercizio. La Biblioteca, contenente migliaia di volumi scientifici iscritti in bilancio al valore rilevato al costo storico per euro 52.119=, risulta essere incrementato per euro 630= rispetto al precedente esercizio. Mentre, euro 18.418= risulta essere l'impegno di spesa per acquisti in conto capitale di macchinari per ufficio non ancora ricevuti per essere registrati nell'inventario dell'Istituto.

- **Immobilizzazione finanziaria** ammonta ad euro 15.494= e riguarda una quota di partecipazione nel consorzio "Il Giardino di Archimede". Invariato rispetto al precedente esercizio.

Punto C) Attivo Circolante

- **Residui attivi**, fra le attività dell'Istituto, nell'attivo circolante, non si rilevano residui attivi avendo già incassato tutti i crediti compreso il contributo di funzionamento del MIUR.
- **Disponibilità liquide** ammontanti ad euro 5.258.031=, riguardano la disponibilità di cassa iscritta in Bilancio per euro 5.237.889= come da quadro di raccordo del Tesoriere allegato. Quanto ai Buoni postali, iscritti in Bilancio al valore nominale per euro 20.142=, risultano invariati rispetto all'esercizio precedente. Il valore attuale, dei Buoni postali ancora non in scadenza, può essere stimato in euro 100.000=.

Le Passività dell'Istituto ammontano ad euro 5.375.595= così distinte:

Punto A) Patrimonio Netto

- **Avanzi economici portati a nuovo** ammontano ad euro 302.650= e riguardano gli avanzi economici degli esercizi precedenti.
- **Avanzo economico d'esercizio** ammonta ad euro 509.919= ed è equivalente all'Avanzo economico di competenza del Conto Economico al 31.12.2013.

- **Trattamento di Fine Rapporto di Lavoro Subordinato** del personale a tempo indeterminato ammonta ad Euro 417.701=, comprensivo dell'incremento della quota di competenza dell'esercizio 2013 di euro 37.468=.
- **Residui passivi** rappresentano il maggior onere per l'Istituto ed ammontano ad Euro 4.145.325=, distinti per singolo capitolo di spesa in Residui dell'esercizio e Residui degli anni precedenti come da tabella allegato al presente Stato patrimoniale.

STATO PATRIMONIALE			
ATTIVITA'	2012	2013	PASSIVITA'
	n-1	n	n-1
		n	n
C) ATTIVO CIRCOLANTE			
I. Rimanenze			
1) Materie prime, sussidiarie e di consumo			
2)			
3)			
Totale	0	0	
II. Residui attivi			
Totale	1.252.620	0	
	1.252.620	0	
III. Attività finanziarie che non costituiscono immobilizzazioni			
1) Partecipazioni in imprese controllate			
2) Partecipazioni in imprese collegate			
3) Partecipazioni in imprese controllanti			
4) Altre partecipazioni			
5) Altri titoli	0	0	
Totale	0	0	
IV. Disponibilità liquide			
1) Depositi bancari e postali			
2) Buoni postali	20.142	20.142	
3) Denaro e valori in cassa	3.208.996	5.237.889	
Totale	3.229.138	5.258.031	
Totale attivo circolante (C)	4.481.758	5.258.031	
D) RATEI E RISCONTI			
Ratel attivi			
Riscotti attivi			
F) PERDITE			
Disavanzi economici degli esercizi precedenti			
Disavanzo economico dell'esercizio			
Totale attivo	4.598.240	5.375.595	
E) RATEI E RISCONTI			
Ratel passivi			
Riscotti passivi			
Totale	0	0	
Totale passivo e netto	4.598.240	5.375.595	

QUADRO AMMORTAMENTI**2013**

ANNO	BENI MATERIALI	Biblioteca	Mobili	Macchine	Spese pluriennali	Residuo da ammortizzare
2009	37.775,72	0	21.193,20	9.862,52	6.720,00	0,00
2010	15.564,80	0	3.300,80	4.464,00	7.800,00	3.112,96
2011	42.501,42	0	3.850,80	17.003,62	21.647,00	17.000,57
2012	25.432,39	0	1.197,90	9.532,99	14.701,50	15.259,43
2013	83.371,82	630,27	3.075,13	12.318,38	67.348,04	66.697,46
	204.646,15	126,05	6.523,57	10.636,30	23.643,31	102.070,42

Quota Ammortamento annua	20%	40.929,23
---------------------------------	------------	------------------

2012	410.789,16	Incrementi	Decrementi
Mobili, Macchine e Spese Pluriennali		82.741,55	46.003,50
2013	447.527,21		

2012	51.489,15	Incrementi
Biblioteca		Incrementi 630,27
2013	52.119,42	

2012	Beni da ricevere	19.000,00
2013	Beni da ricevere	18.418,53

F.do Ammortamento	2012	+	380.289,86
Quota Ammortamento annua		+	40.929,23
Decremento adeguamento Fondo	2013	-	46.003,50
Incremento adeguamento Fondo		+	40.779,15

F.do Ammortamento	2013	=	415.994,74
--------------------------	------	---	-------------------

	Immobilizzazioni Tecniche		518.065,16
--	----------------------------------	--	-------------------

	Immobilizzazioni Tecniche al netto dei Fondi di ammortamento		102.070,42
--	---	--	-------------------

Istituto Nazionale di Alta Matematica F. Severi

Residui in Economia al **31.12.2013**

Residui Passivi esercizio 2012 ed anni precedenti		
Cap. 03	Compenso e indennità al CdA	26,23
Cap. 04	Comp. e Rimborsi spese al C.d.R.C.	997,90
Cap. 07	Indennità e Rimb. Altri Organi istituzionali	6.632,58
Cap. 12	Competenza Direttore Amm.vo e Collaborazioni	2.000,00
Cap. 19	Interventi assistenziali al personale	55,78
Cap. 20	Oneri Previdenziali e Assistenziali	6.698,26
Cap. 32	Materiale di consumo, Noleggio mat. Tecnico	1.163,15
Cap. 39	Manutenzione e rip. Locali impianti	1.000,00
Cap. 40	Onorari e compensi speciali incarichi	819,06
Cap. 46	Spese gestionali	2.900,00
Cap. 47	Spese Energia elettrica	298,72
Cap. 48	Uscite postali e spedizioni	3,66
Cap. 49	Telefonia fissa, mobili e reti telematiche	1.516,50
Cap. 56	Incontri scientifici	3.017,43
Cap. 57	Corsi e visitatori	259,48
Cap. 71	Partecipazioni ad attività scientifiche	28.885,91
Cap. 73	Progetti di Ricerca c/Gruppi	22.309,94
Cap. 76	Visitatori c/ Gruppi	3.708,90
Cap. 81	Relatori, organizzazione Incontri scientifici	12.712,57
Cap. 85	Convenzioni c/Gruppi	4.556,49
Cap. 95	Spese e commissioni bancarie	500,00
Cap. 135	Acquisti Mobili e Macchine	1.000,00
Cap. 137	Immobilizzazioni tecniche	11.000,00
Cap. 138	Hardware	5.249,80
Cap. 139	Materiale bibliografico	369,73
Cap. 202	Vers. Ritenute Previdenziali e Assistenziali	95,62
Totale Residui Passivi in economia		Euro 117.777,71
Residui In Economia		Euro 117.777,71

Istituto Nazionale di Alta Matematica F. Severi

RESIDUI PASSIVI

		Esercizi Precedenti	Esercizio 2013	
Cap. 02	Assegni e Indennità alla Presidenza		4.860,00	
	Indennità alla Presidenza			
Cap. 03	Compen. Indenn. Rimborso spese C.d.A.		371,36	
	Compensi, gettoni di presenza e rimborsi spese da corrispondere			
Cap. 04	Compen. Indenn. Rimborso spese C.d.R.C.		3.000,00	
	Compensi, gettoni di presenza e rimborsi spese da corrispondere			
Cap. 07	Indenn. e Rimborsi altri Org. Istituzionali		8.365,64	
	Gettoni di presenza e rimborsi spese da corrispondere			
Cap. 09	Buono pasto o mensa		4.200,00	
	Impegni per acquisto buoni pasto			
Cap. 11	Stipendi e Assegni al Personale Dipend.	25.101,34		
	Residuo importo per emolumenti contrattuali da corrispondere in c/residuo			
Cap. 12	Competenze Direttore Amministrativo e Collaborazioni		10.000,00	
	Somme impegnate per Collaborazioni			
Cap. 13	F.do Miglioramento efficienza		21.570,65	
	Fondo miglioramento efficienza del personale dipendente			
Cap. 18	Indennità e rimborso per missioni		422,55	
	Missioni per il personale dipendente			
Cap. 19	Interventi assistenziali al Personale		1.894,21	
	Oneri assistenziali al personale dipendente			
Cap. 20	Oneri previdenziali e Assistentziali		15.000,00	
	Oneri previdenziali e assistenziali al personale dipendente			
Cap. 25	Formazione al Personale dipendente	5.569,12	3.750,00	9.319,12
	Oneri per formazione e aggiornamenti per il personale dipendente			
Cap. 31	Acquisto beni di consumo, Cancelleria		3.084,29	
	Materiale vario e di cancelleria			
Cap. 32	Materiale di consumo, Noleggio materiale Tecnico		15.091,61	
	Spese per componenti e assistenza tecnica per macchine d'ufficio			
Cap. 39	Manutenzioni e riparazioni Locali		809,00	
	Manutenzioni e riparazioni impianti e locali			
Cap. 40	Onorari e Compensi speciali Incarichi		1.948,67	

	Assistenza tecnica professionale, trasmissioni telematiche			
Cap. 45	Spese per pulizie			116,55
	Pulizia locali per la sede e uffici			
Cap. 46	Spese gestionali			8.976,00
	Spese gestionali relative a riscaldamento, acqua e nettezza urbana			
Cap. 46	Uscite per energia elettrica			1.002,54
	Spese di energia e forza motrice			
Cap. 48	Uscite postali e Spedizioni			1.000,00
	Spese postali, spedizioni e trasmissioni telematiche			
Cap. 49	Telefonia fissa, mobile e reti trasmissione			2.967,23
	Telefonia fissa e mobile, reti di trasmissioni telematiche			
Cap. 53	Assegni, borse di studio e ricerca	1.504.028,64	697.017,38	2.201.046,02
	Somme impegnate per borse di studio e ricerca			
Cap. 54	Progetto Europeo R.E.A.	11.756,75	80.000,00	91.756,75
	Impegni Progetto INdAM-COFUND			
Cap. 55	Progetto Europeo COFUND 2012		642.889,17	
	Impegni Progetto INdAM-COFUND 2012			
Cap. 56	Incontri Scientifici e Convegni	5.000,00	26.317,33	
	Spese relativi a organizzazione di incontri scientifici			
Cap. 57	Corsi e Visitatori		39.500,00	
	Residue spese relativi a inviti fatti nel corso dell'esercizio per Visitatori stranieri			
Cap. 62	Progetti di Ricerca	126.195,73	53.400,00	179.595,73
	Progetti premiali finanziati dal MIUR			
Cap. 71	Partecipazione a incontri scientifici	15.350,00	106.066,12	121.416,12
	Somme impegnate per i Gruppi nazionali e relative alla partecipazione di incontri scientifici nazionali ed internazionali			
Cap. 73	Prpgetti di Ricerca c/Gruppi	21.098,65	178.108,69	199.207,34
	Somme impegnate per i Gruppi nazionali e relative alla partecipazione di incontri scientifici nazionali ed internazionali			
Cap. 76	Visitatori c/Gruppi		68.200,00	68.200,00
	Somme impegnate per i Gruppi nazionali e relative a inviti per Professori visitatori stranieri			
Cap. 81	Relatori, Organizz.ne Incontri scientifici	9.895,00	112.894,32	122.789,32
	Somme impegnate per gli incontri scientifici organizzati dai Gruppi nazionali di ricerca			
Cap. 85	Convenzioni c/Gruppi		6.500,00	
	Convenzioni relative ad attività scientifiche dei Gruppi Nazionali			
Cap. 87	Convenzioni c/INdAM	193.065,50	51.618,87	244.684,37
	Convenzioni relative ad attività scientifiche dell'INdAM			
Cap. 95	Spese e Commissioni bancarie		5.000,00	

	Spese bancarie in convenzione con la Banca BNL, tesoriere dell'INdAM		
Cap. 97	Imposte, Tasse e Tributi vari		144,00
	Saldi d'imposta Irap, Irpef, etc.		
Cap. 135	Acquisto Mobili e Macchine d'ufficio		1.924,87
	Impegni per mobili e macchine da acquistare		
Cap. 137	Immobil.ni tecniche (software, spese plur.)		10.000,00
	Impegni per software e spese pluriennali		
Cap. 138	Hardware		3.493,66
	Impegni per acquisti hardware		
Cap. 139	Materiale bibliografico		3.000,00
	Acquisto testi scientifici		
Cap. 201	Vers. Trattenute Erariali		28.028,91
	Trattenute erariali per dipendenti e collaboratori		
Cap. 202	Vers. Ritenute Previd./Assistenziali		3.851,06
	Oneri previdenziali Inps, Inpdap e Inail		
Cap. 203	Vers. Ritenute Diverse		217,15
	Saldi di trattenute cisl		
Cap. 204	Vers. Trattenute Collaboratori e Borsisti		1.662,00
	Oneri previdenziali Inps a borsisti		
	Euro	1.917.060,73	2.228.263,83
	Totale Residui Passivi		4.145.324,56

6. SITUAZIONE AMMINISTRATIVA

La consistenza della cassa all'inizio dell'esercizio finanziario al 01.01.2013 rileva un saldo attivo di Euro 3.208.995,88=.

Alla fine dell'esercizio finanziario al 31.12.2013 si rilevano riscossioni, sia in conto competenza che in conto residuo, per un ammontare complessivo di Euro 5.679.039,25=, rilevando un incremento rispetto alle previsioni di euro 878.440,98=. Il notevole incremento è dovuto, in massima parte, a tre progetti FIRB accreditati all'INdAM da parte del MIUR e incassati nell'ultimo bimestre dell'esercizio 2013. Mentre, si rilevano pagamenti, sia in conto competenza che in conto residuo, per un ammontare complessivo di Euro 3.650.146,27=, evidenziando che rispetto agli impegni sia di competenza che in c/residuo, si sono rilevate economie per un ammontare complessivo di euro 214.123,32=.

Pertanto, risulta evidente sia nel rendiconto della Banca tesoriere che nella contabilità dell'Istituto una consistenza di cassa al 31.12.2013 di Euro 5.237.888,86=.

Alla fine dell'esercizio non sono stati accertati residui attivi, mentre si rilevano residui passivi per un ammontare complessivo di Euro 4.145.324,56= di cui Euro 2.228.263,83= dell'esercizio finanziario 2013 ed Euro 1.917.060,73= degli esercizi precedenti.

Tenuto conto della consistenza della cassa alla fine dell'esercizio 2013, si determina un **Avanzo di amministrazione disponibile** al 31.12.2013 di Euro **1.092.564,30=**.

L'Avanzo di amministrazione disponibile al 31.12.2013 si rileva anche dal Rendiconto finanziario gestionale tenendo conto delle economie di spese in c/competenza per Euro 96.345,61= ed economie in c/residuo per Euro 117.777,71=, che sommate al saldo fra minori e maggiori entrate per Euro 878.440,98=, si determina un saldo attivo di Euro 1.092.564,30= corrispondente all'avanzo di amministrazione sopra determinato (96.345,61 + 117.777,71 + 878.440,98).

Istituto Nazionale di Alta Matematica F. Severi**31.12.2013****SITUAZIONE AMMINISTRATIVA**

CONSISTENZA DELLA CASSA all'inizio dell'esercizio		3.208.995,88
RISCOSSIONI	in c/competenza	<u>4.426.418,96</u>
	in c/residuo	<u>1.252.620,29</u>
		5.679.039,25
PAGAMENTI	in c/competenza	<u>1.769.627,77</u>
	in c/residuo	<u>1.880.518,50</u>
		3.650.146,27
CONSISTENZA DELLA CASSA alla fine dell'esercizio		5.237.888,86
RESIDUI ATTIVI	esercizio precedente	<u>0,00</u>
	dell'esercizio	<u>0,00</u>
		0,00
RESIDUI PASSIVI	esercizio precedente	<u>1.917.060,73</u>
	dell'esercizio	<u>2.228.263,83</u>
		4.145.324,56
AVANZO DI AMMINISTRAZIONE DISPONIBILE AL 31.12.2013		1.092.564,30

ISTITUTO NAZIONALE DI ALTA MATEMATICA FRANCESCO SEVERI

CITTÀ UNIVERSITARIA - 00185 ROMA

http://www.altamatematica.it e-mail:indam@altamatematica.it
 Tel. 06.490320 - 06.4440665 - Fax 06.4462293

QUADRATURA SALDO DI TESORERIA

Saldo come da Bilancio INDAM al 01/01/2013

€ 3.208.995,88**Reversali
emesse**

Tot n. 767

€ 5.679.039,258.888.035,13**Mandati
emessi**

Tot n. 2.277

€ 3.650.146,27- 3.650.146,275.237.888,86**Saldo di cassa INDAM al****31/12/2013**€ + 5.237.888,86

Reversali non ancora incassate

€ -

Mandati non ancora riscossi

€ +

Mandati da emettere su pagamenti già effettuati

€ -

Reversali da emettere su incassi già effettuati

€ +

Saldo BNL in Tesoreria€ 5.237.888,86



DD. 3336/AUT. (TWBA090)

B.N.L. - SERVIZI DI TESORERIA E CASSA

DATA 23/01/2014 PAGINA 1

BANCA NAZIONALE DEL LAVORO
 DIPENDENZA ROMA CONS.N.RIC.
 SERVIZIO DI CASSA

006392

QUADRO DI RACCORDO
 ESERCIZIO FINANZIARIO 2013

ENTE 000768

ISTITUTO NAZ.DI ALTA MATEMATICA
 CITTA UNIVERSITARIA
 ROMA

RM (00185)

CI PREGIAMO RIMETTERVI IL "QUADRO DI RACCORDO" DELLE RISULTANZE DELLA VS/
 DELLA NS/ CONTABILITA' AL 22/01/2014

		CONTABILITA' DELL'ENTE IN EURO	
		DARE TESORIERE	AVERE TESORIERE
FONDO DI CASSA			
ALL'INIZIO DELL'ESERCIZIO, COME DA CONTO FINANZIARIO A SUO TEMPO TRASMESSO ALL'ENTE		3.208.995,88	0,00
AMMONTARE DEI RUOLI E DEI MANDATI TRASMESSI (N. 2,277)	3.650.146,27		3.650.146,27
AMMONTARE DEGLI ORDINI DI ACCRED. TRASMESSI (N. 0)	0,00		0,00
AMMONTARE DEI MANDATI RESTITUITI (N. 0)	0,00		
AMMONTARE DEGLI ORDINI DI ACCR. RESTITUITI (N. 0)	0,00		
DA AGGIUNGERE L'IMPORTO DI QUELLI NON TRASMESSI AL TESORIERE, (COME DA ELENCO A PARTE)		
AMMONTARE DEI RUOLI E DEGLI ORDINATIVI DI RISCOSSIONE TRASMESSI (N. 767)	5.679.039,25	5.679.039,25	
AMMONTARE DEGLI ORDINATIVI DI RISCOSSIONE RESTITUITI (N. 0)	0,00		
DA AGGIUNGERE L'IMPORTO DI QUELLI NON TRASMESSI AL TESORIERE, (COME DA ELENCO A PARTE)		
.....			
.....			
.....			
.....			
.....			
.....			
BILANCIO A PAREGGIO		0,00	5.237.888,86
		E. 8.888.035,13	8.888.035,13

BANCA NAZIONALE DEL LAVORO S.p.A.
ROMA - CONSIGLIO NAZIONALE RICERCHE

RELAZIONE SULLA GESTIONE

Esercizio 2013

- 1. Presentazione della Relazione**
- 2. Sintesi delle informazioni di interesse per i cittadini e per gli Stakeholders**
 - 2.1 Mandato e fini Istituzionali
 - 2.2 Contesto organizzativo
 - 2.3 L'amministrazione in cifre, i risultati raggiunti e scostamenti
- 3. Attività di Ricerca e Formazione**
 - 3.1 Analisi del contesto interno ed esterno
 - 3.2 Obiettivi strategici
 - 3.3 Obiettivi strategici rispetto alle attività scientifiche
 - 3.3.1 Obiettivo strategico 01 "Gruppi di Ricerca Nazionali"
 - 3.3.2 Obiettivo strategico 02 "Progetti di Ricerca INdAM"
 - 3.3.3 Obiettivo strategico 03 "FIRB 2013-2017"
 - 3.3.4 Obiettivo strategico 04 "COFUND"
 - 3.3.5 Obiettivo strategico 05 " Borse di Studio"
 - 3.3.6 Obiettivo strategico 06 "Corsi di Studio"
 - 3.3.7 Obiettivo strategico 07 " Gruppi di Ricerca Europei"
 - 3.3.8 Obiettivo strategico 08 "Convenzioni Internazionali"
- 4. Risorse, Efficienza ed Economicità**
- 5. Pari opportunità e Bilancio di genere**

Allegato 1 Uffici-Mansioni

Allegato 2 Risorse finanziarie 2011-2013

Allegato 2.1 Risorse finanziarie 2013 e scostamenti

Allegato 3.1 Obiettivi operativi 2012-2013

1. Presentazione della Relazione

Il presente documento è predisposto ai sensi dell'art. 46 D.P.R. 97/2003 prendendo come riferimento i dati gestionali dell'Istituto Nazionale di Alta Matematica F. Severi, di seguito INdAM, tenendo anche conto della Delibera n. 5/2012 della CIVIT – Linee guida ai sensi dell'art. 13, c. 6, let.b), del D. Lgs. n. 150/2009, relative alla struttura e alla modalità di redazione della relazione sulla Performance di cui all'art. 10, c. 1, let. b), dello stesso decreto –, al fine di illustrare i risultati ottenuti nel corso dell'esercizio 2013.

Il presente documento, ai sensi dell'art. 15, c. 2, let. b), del D. Lgs. n. 150/2009, è stato definito dall'Organo Politico in collaborazione con il vertice dell'amministrazione e sarà validato dall'Organismo Indipendente di Valutazione dell'INdAM, ai sensi dell'art. 14, commi 4, let.c) e 6, dello stesso D. Lgs. n. 150/2009.

La presente Relazione è conforme e coerente al Sistema di Misurazione e Valutazione della Performance, al Programma Triennale per la Trasparenza e l'Integrità 2012-2014, ed al Piano Triennale della Performance 2013-2015.

2. Sintesi delle informazioni di interesse per i cittadini e per gli Stakeholders

2.1 Mandato e fini istituzionali

L'Istituto Nazionale di Alta Matematica "Francesco Severi" (INdAM) è stato istituito con la Legge 13 luglio 1939, 1129, modificata con le leggi 10 dicembre 1957, n° 1188, 5 maggio 1976, n° 257 e 14 febbraio 1987, n° 42.

Esso è stato riordinato dalla legge 11 febbraio 1992, n° 153 che gli ha conferito ampia autonomia regolamentare includendolo tra gli enti di ricerca a carattere non strumentale di cui all'art. 8 della Legge 9 maggio 1989, n° 168. Questa legge di riordino indica esplicitamente le finalità dell'Istituto, peraltro coerenti con quelle indicate dalle norme preesistenti e con l'attività precedentemente svolta dall'Istituto.

I fini dell'Istituto indicati dalla legge di riordino sono:

- a) promuovere sul piano nazionale, internazionale e comunitario, la formazione ed il perfezionamento di ricercatori di matematica anche allo scopo di integrare le potenzialità formative esistenti nelle varie università italiane;
- b) svolgere e favorire le ricerche di matematica pura ed applicata specialmente nei rami in via di sviluppo, curando anche il trasferimento delle conoscenze alle applicazioni tecnologiche;
- c) procurare che la ricerca matematica italiana si mantenga sempre in stretto contatto con quella internazionale, in particolare promovendo e partecipando ad iniziative e programmi di collaborazione nell'ambito delle Comunità europee.

Nell'ambito della delega legislativa per la riforma degli enti di ricerca (Legge 15 marzo 1997, n. 59, art. 11, art. 14 e art. 18) l'ordinamento dell'Istituto è stato ulteriormente modificato da due decreti legislativi.

Il primo, il Decreto Legislativo 30 gennaio 1999 n. 19, come recentemente modificato dal decreto legislativo 4 giugno 2003, n°127, ha disposto il trasferimento all'Istituto dei gruppi nazionali di matematica del CNR e, lasciando invariate le finalità dell'Istituto, ha aggiunto agli strumenti per perseguirle la possibilità di: "costituire gruppi nazionali di ricerca, con l'apporto di professori e

ricercatori universitari, nonché di ricercatori degli enti pubblici di ricerca, come istituti temporanei per l'organizzazione di un lavoro di ricerca distribuito tra più persone e organismi scientifici.”

Il secondo, il Decreto Legislativo 29 settembre 1999 n. 381, ha esteso all'Istituto Nazionale di Alta Matematica e ad altri Istituti nazionali, parte della normativa prevista per il Consiglio Nazionale delle Ricerche.

La presenza fra le strutture dell'Istituto dei gruppi nazionali di ricerca permette la partecipazione organica come aderenti ai gruppi di ricerca della maggior parte dei docenti e ricercatori matematici italiani, fornendo all'INdAM personale in grado di svolgere direttamente le ricerche da esso coordinate e promosse.

Ciò rende l'Istituto il principale riferimento nazionale per la ricerca matematica e mette in evidenza il ruolo dell'Istituto nel trasferimento tecnologico e nella formazione dei ricercatori.

Nell'ambito della nuova delega legislativa per la riforma degli enti di ricerca (Legge 27 settembre 2007, n. 165, art. 1) l'ordinamento dell'Istituto è in corso di revisione secondo quanto previsto dal Decreto Legislativo 31 dicembre 2009, n. 213 "Riordino degli enti di ricerca in attuazione dell'articolo 1 della legge 27 settembre 2007, n. 165". In particolare, è stato approvato ed è entrato in vigore dal 1 maggio 2011, il nuovo Statuto dell'Istituto. Attualmente, sono in corso di approvazione i nuovi regolamenti.

L'INdAM svolge la sua missione nella dimensione europea e internazionale, in coerenza con i principi e le direttive europee in Ricerca e Formazione e con i principi della Carta europea dei ricercatori, approvata dalla Commissione delle Comunità Europee l'11 marzo 2005.

2.2 Contesto organizzativo

L'Istituto presenta una struttura tecnica permanente che ha la propria sede centrale presso l'Università di Roma "La Sapienza", mentre ha istituito Unità di ricerca, ramificate sul territorio nazionale, presso Dipartimenti di Matematica di altrettante Università dove operano e sono coinvolti Stakeholders interni che partecipano alla realizzazione delle attività di ricerca scientifica e di formazione dell'INdAM. Le Unità di Ricerca sono regolate da apposite Convenzioni quadriennali pubblicate sul sito web dell'Istituto www.altamatematica.it nella sezione "Istituto" sotto la voce "Unità di ricerca", pertanto il numero delle Unità di Ricerca, attualmente oltre cinquanta, è continuamente aggiornato.

L'organizzazione strutturale dell'INdAM, dal Presidente quale rappresentante dell'Ente, agli Stakeholders esterni quali soggetti interessati, è rappresentata graficamente dal modello sottostante, mentre le attività scientifiche di ricerca e formazione, gli Organi dell'Istituto, i Regolamenti ed i disciplinari connessi alle attività sono pubblicate sul sito web dell'Istituto www.altamatematica.it. L'Istituto presenta una struttura tecnica permanente rappresentata dallo schema che segue:

		Presidente				
	Consiglio scientifico		Consiglio di Amministrazione		Collegio dei Revisori dei Conti	O.I.V.
Direttore Amministrativo						
Ufficio Affari Generali - Ufficio Ragioneria - Ufficio del Personale						
Dipendenti a tempo indeterminato n. 9						

L'Istituto Nazionale di Alta Matematica è stato inquadrato con la Legge 20 marzo 1975, n.70 fra gli Enti scientifici di ricerca e sperimentazione (Tab. VI). Il personale è stato impiegato in base alle norme dei diversi contratti di lavoro del Settore Ricerca in particolare secondo il contenuto dei profili previsti dal D.P.R.171/91, secondo l'accordo del C.C.N.L. sottoscritto il 7 ottobre 1996 e secondo l'accordo sottoscritto il 21 febbraio 2002, e in ultimo, secondo l'accordo del C.C.N.L. sottoscritto il 7 aprile 2006.

Il fatto di disporre personale numericamente ridotto, ha richiesto di armonizzare i singoli compiti in modo da far operare tutti congiuntamente ed anche separatamente a seconda delle molteplici esigenze dell'Istituto.

La dotazione organica approvata, nell'ambito del piano triennale delle attività 2013 – 2015, con delibera n. 181 del Consiglio di Amministrazione dell'INdAM in data 20/10/2012, e come confermato anche con DPCM 23/01/2013, consiste soltanto di Personale amministrativo e di un Dirigente, distribuito secondo la seguente tabella:

Profilo	Dotazione organica
Dirigente	1
Funzionario Amministrativo	3
Collaboratore Amministrativo	4
Operatore Amministrativo	2
Totale	10

Tuttavia, come indicato dal D.L. n. 95/2012 convertito in Legge n. 135/2012 e specificatamente richiesto dalla Funzione Pubblica con Direttiva n. 10/2012, la vigente dotazione organica è stata rideterminata dal CdA dell'INdAM con verb. 189 del 27/02/2014 come segue :

Profilo	Dotazione organica
Direttore Amministrativo	1
Funzionario Amministrativo	3
Collaboratore Amministrativo	4
Operatore Amministrativo	2
Totale	10

Personale in servizio nel 2013.

Il personale in servizio al 31 dicembre 2013 è il seguente:

▪ **Personale a tempo indeterminato:**

n° 3 Funzionari di amministrazione di IV livello;
n° 2 Collaboratore di amministrazione di V livello;
n° 1 Collaboratore di amministrazione di VI livello;
n° 1 Collaboratore di amministrazione di VII livello;
n° 2 Operatori di amministrazione di VII livello;

▪ **Personale a tempo determinato:**

n°1 Direttore Amministrativo

n°1 Collaboratore coordinato e continuativo.

La collaborazione coordinata e continuativa rientra nell'ambito del Progetto Europeo INdAM-COFUND, finanziato nell'ambito del VII Programma quadro della Comunità Europea per il periodo 2013-2017.

▪ **Personale di ricerca:**

Il Presidente e il Consiglio di Amministrazione, Organi di indirizzo politico amministrativo dell'INdAM, sono coinvolti direttamente nel programmare e indirizzare le attività dell'Istituto nel perseguimento dei fini istituzionali, sentito il Consiglio Scientifico.

L'attività formativa di giovani matematici, dottorandi e avviamento alla ricerca come anche l'internazionalizzazione e la rappresentazione della matematica italiana nel mondo, sono curate e organizzate direttamente dalla struttura permanente dell'Istituto, pubblicata sul sito web dell'INdAM www.altamatematica.it, mentre l'attività di ricerca matematica è curata e organizzata dai Gruppi nazionali di ricerca dell'INdAM che operano sul territorio nazionale. Le loro attività sono pubblicate sui rispettivi siti web indicati nella tabella che segue.

Le attività di ricerca scientifica dell'Istituto sono organizzate secondo il seguente schema:

FORMAZIONE	RICERCA MATEMATICA				INTERNAZIONALIZZAZIONE RICERCA MATEMATICA
Stakeholders Interni					
Assegnisti, Borsisti, Dottorandi	Consigli Scientifici dei Gruppi				Gruppi Europei
	GNAMPA	GNCS	GNFM	GNSAGA	Prof.ri Universitari, Ricercatori e Dottorandi, Italiani ed Europei
	Associati (Prof.ri Universitari, Ricercatori, Dottorandi)				

<http://www.altamatematica.it/gnampa/>

<http://www.altamatematica.it/gnsaga/>

<http://www.altamatematica.it/gnfm/>

<http://www.altamatematica.it/gnsc/>

Il numero totale degli aderenti nel 2013 è stato di 2.497.

L'Organo di indirizzo politico – amministrativo si avvale del supporto operativo della struttura amministrativa interna per le attività di gestione, costituita da un Direttore che coordina e sovrintende i tre Uffici Affari generali, Ragioneria e Personale.

Il Direttore Amministrativo e il Personale dipendente, rappresentati nella tabella **Allegato 1**, sono coinvolti nel predisporre le attività gestionali e amministrative necessarie per realizzare le attività istituzionali programmate dall'Organo politico dell'INdAM.

Nel quadro normativo istituzionale delineato, l'INdAM si pone quale Ente di ricerca nazionale rappresentativo della comunità scientifica dei matematici in Italia, universitaria e non, e delle specifiche discipline matematiche che sono organizzate dai Gruppi Nazionali ed Europei di ricerca, dei quali i matematici in gran numero sono formalmente aderenti risultando anche portatori di interessi interni all'INdAM, Stakeholder interni.


2.3 L'amministrazione in cifre, i risultati raggiunti e scostamenti

Il presente paragrafo fornisce una sintesi dei dati qualitativi/quantitativi più significativi dell'Istituto Nazionale di Alta Matematica F. Severi in merito a Risorse Umane e Risorse Finanziarie.

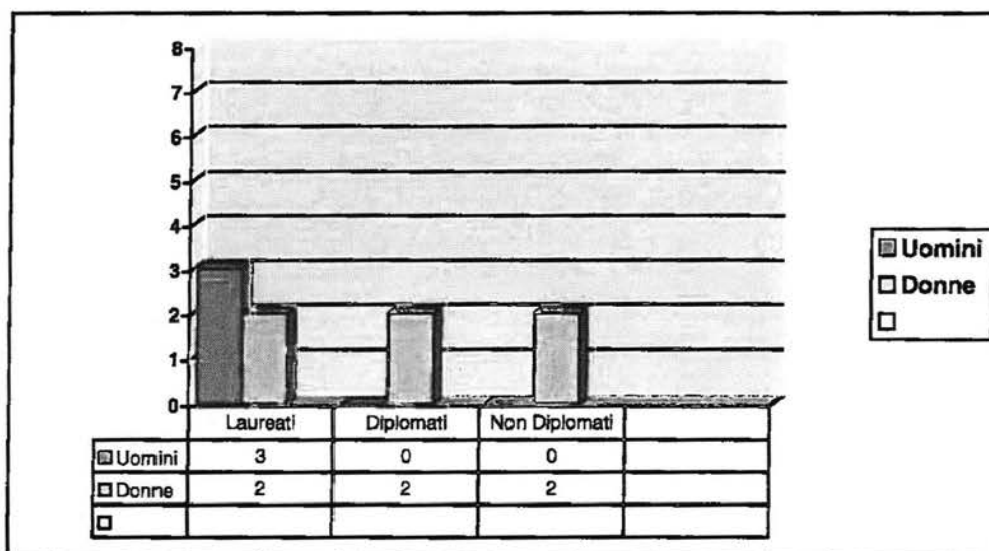
- Risorse umane

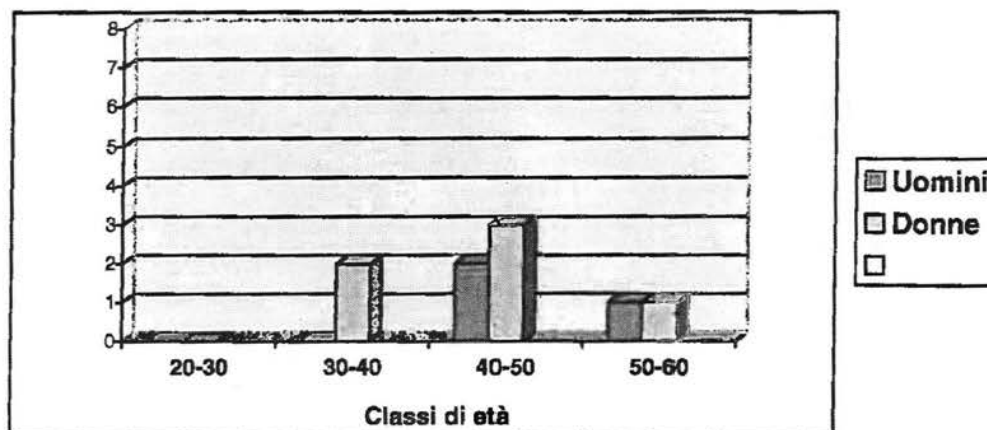
L'organico effettivo dell'INdAM al 31 dicembre 2013 risulta costituito da n. 9 unità di personale dipendente a tempo indeterminato. La distribuzione del personale preso a riferimento per profilo professionale, per genere, e per costo comprensivo di oneri erariali, previdenziali e assistenziali, viene riportata nei grafici seguenti:

- **Distribuzione del personale per profilo professionale e per genere al 31.12.2013:**



- **Distribuzione del personale per gruppi di titolo di studio e per genere al 31.12.2013:**



- Distribuzione del personale per età anagrafica e per genere al 31.12.2013;**- Costo del personale con relativi Oneri:**

La tabella sottostante riporta i dati retributivi relativi al contratto integrativo di Ente stipulato per l'esercizio 2013, distinguendo la retribuzione fissa e continuativa e il trattamento accessorio variabile.

Inoltre si rilevano le unità di personale dipendente effettivi, per gli esercizi 2011 - 2013, con relativi costi effettivi, oltre agli oneri complessivi inerenti i dati retributivi.

Da rilevare che per l'esercizio 2011 e fino al 30 aprile 2012, la figura del Dirigente amministrativo è stata svolta da un Funzionario dell'Istituto.

Con l'approvazione del nuovo statuto dell'Istituto, è stata sostituita la figura del Dirigente amministrativo con la figura del Direttore amministrativo quale responsabile della gestione amministrativa e coordinatore degli uffici amministrativi dell'INDAM. Pertanto, nel corso dell'esercizio 2012 si è avviata la procedura per la nomina e il relativo incarico al Direttore amministrativo. Tale incarico ha avuto decorrenza dal 27 marzo 2013 ed il relativo Decreto di nomina e contratto individuale sono pubblicati sul sito istituzionale www.altamatematica.it nella sezione "Organizzazione".

Considerato il totale dei costi diretti e indiretti del personale dipendente, emerge un costo medio pro-capite pari ad euro 68.239 per l'esercizio 2011, euro 65.878 per l'esercizio 2012, ed euro 57.392 per l'esercizio 2013. Tuttavia per l'esercizio 2013 è da considerare che il Direttore è stato presente nove mesi, un Funzionario è stato presente tre mesi, mentre un Collaboratore è entrato nell'organico dell'Istituto dal primo giugno 2013.

Costo Personale dipendente a tempo indeterminato

Contratto integrativo di Ente						2011	2012	2013
Profilo	Liv.	Stipendi e Indennità Fisse e ricorrenti			Trattamento Accessorio parte variabile	2011	2012	2013
		Stipendi e Assegni Familiari	Art.43 CCNL Indennità Mensile	Art.44 CCNL Indennità Ente Annuale				
Direttore		43.310,80			32.828,98		1	55.129
Dirigente	II	43.310,80			32.828,98	1	31.990	1 11.557 0
Funz.	IV	27.612,54	8.910,87	5.187,20	2.850,037	3	147.058	3 144.932 3 122.296
Funz.	V	25.707,89	8.158,24	4.811,59	2.850,037			
Collab.	V	25.707,89	8.158,24	4.811,59	2.850,037			
Collab.	VI	22.975,90	6.971,96	4.186,39	2.850,037	3	116.348	3 116.833 4 134.685
Collab.	VII	21.057,24	5.948,12	3.668,08	2.850,037			
Op. Amm.	VII	21.757,24	5.948,12	3.668,08	2.850,037	2	69.474	2 69.190 2 63.978
Op. Amm.	VII	21.057,24	5.948,12	3.668,08	2.850,037			
						364.870	342.512	376.088
Oneri IRAP						31.014	29.114	31.967
Oneri Previdenziali e Assistenziali						104.168	109.000	118.467
Altre spese						26.284	25.052	21.412
Q.ta annua T.F.R.						19.583	21.346	25.988
TOTALI						545.919	527.024	573.922

- Risorse Finanziarie

Si riporta l'andamento delle risorse finanziarie dell'ultimo triennio 2011-2013, confrontando le Spese per attività istituzionali e le altre maggiori Spese, rispetto alle Entrate.

	%	2011	%	2012	%	2013
Uscite						
Attività Istituzionali	79,75	3.247.362	74,79	2.527.218	67,27	2.778.864
Personale dipendente e Organi Ente	13,39	545.155	15,62	527.864	13,54	559.440
Spese gestionali e oneri finanziari	5,71	232.665	7,47	252.366	6,39	263.858
Spese in c/Capitale	1,15	46.738	2,11	71.412	2,43	100.410
Maggiori accertamenti d'Entrate					10,37	428.527
	100	4.071.918	100	3.378.860	100	4.131.099
Entrate						
MIUR	61,83	2.517.693	82,67	2.793.215	80,52	3.326.452
Enti Diversi - C.E.	1,89	77.000	2,31	78.000	19,47	804.512
Altre entrate	30,81	1.254.415	5,88	198.536	0,00	135
Utilizzo Avanzo Amministrazione	5,47	222.810	9,15	309.109	0,00	0
	100	4.071.918	100	3.378.960	100	4.131.099

I dati triennali riportati in tabella evidenziano, per quanto riguarda le Entrate, come il contributo di funzionamento sia in massima parte erogato dal Ministero dell'Università e della Ricerca Scientifica, salvo l'esercizio 2011, nel quale l'Istituto ha beneficiato di un lascito ereditario di oltre 1,2 milioni di euro, e l'esercizio 2013, nel quale l'Istituto ha ottenuto un co-finanziamento al 40% (1,43 milioni di euro) da parte della Comunità Europea per il Progetto "INdAM-COFUND 2013-2017".

Sul fronte delle Uscite, relativamente ai tre esercizi 2011-2013, si evidenzia che le Spese Istituzionali, destinate alla formazione ed alla ricerca matematica, rappresentano oltre il 70% delle spese complessive dell'Istituto. Infatti, anche per l'esercizio 2013, il maggiore accertamento di entrate rappresenta un finanziamento del MIUR relativo a Progetti premiali FIRB-FIR incassati a fine esercizio e accertati in fase di Rendiconto finanziario, oltre all'avanzo di amministrazione del Consuntivo 2012 inutilizzato per eccesso di entrate.

Pertanto, anche per l'esercizio 2013 si è superato il 65% delle spese istituzionali rispetto alle spese complessive dell'Ente.

La presente Relazione annuale sulla gestione esegue le direttive del Sistema di misurazione e valutazione della performance organizzativa approvata dall'INdAM, in coerenza con il Piano

triennale 2013-2015 della Trasparenza e dell'Integrità ed il relativo Piano Triennale della Performance. In tal senso, l'**Allegato 2** sintetizza il triennio finanziario 2011-2013 mettendo in evidenza le risorse di bilancio dell'INdAM ripartite per Spese gestionali e oneri finanziari, Spese in c/capitale, Spese per Personale dipendente e Organi dell'Istituto, e Spese per attività inerente la Missione Istituzionale distinta in Obiettivi strategici ed Obiettivi operativi.

Mentre, l'**Allegato 2.1**, espone in sintesi i dati contabili relativi allo scostamento del Rendiconto finanziario esercizio 2013 rispetto al Preventivo finanziario esercizio 2013.

I dati esposti rilevano un rapporto tra le spese per la Missione Istituzionale dell'INdAM, rappresentanti gli **Obiettivi strategici**, che nell'esercizio 2013 risultano impegnati nella misura del 114,87% rispetto alle spese preventivate, tenuto conto delle maggiori Entrate accertate per i Progetti FIRB-FIR. Per quanto riguarda le spese gestionali ed in c/capitale, si rilevano ulteriori economie di spesa rispetto alle spese preventivate, in particolare si rileva un risparmio del 4,70% delle spese per Organi dell'Istituto, un risparmio del 13,35% delle spese del Personale dipendente, un risparmio del 18,00% delle Spese gestionali ed oneri finanziari, ed infine, un risparmio del 0,58% delle Spese in c/capitale.

Pertanto, gli indici di bilancio, indicati dal Piano della Performance 2013 con il quale si prevedevano Spese Istituzionali nella misura minima del 65% e Spese gestionali più spese in c/capitale nella misura massima del 35%, sono ampiamente raggiunti. Lo scostamento positivo per le maggiori spese istituzionali è dovuto ad un contributo del MIUR per euro 845.486,00= relativo a tre Progetti premiali.

3. Attività di Ricerca e Formazione

3.1 Analisi del contesto interno ed esterno

Gli Organi politici sono coinvolti direttamente nel dare indicazioni su tempi e modalità di realizzazione degli obiettivi dell'Istituto, mentre per la definizione delle attività collegate agli obiettivi dell'Istituto, sono consultati gli Stakeholder interni tramite i Direttori dei Gruppi di ricerca. Il personale dipendente è coinvolto nel predisporre le attività gestionali e amministrative necessarie per realizzare gli obiettivi prefissati ed aumentare la qualità dei servizi resi, nel rispetto della massima trasparenza.

3.2 Obiettivi strategici ed operativi

Gli obiettivi strategici ed operativi sono realizzati con attività scientifiche di ricerca e formazione come previsto dalla Missione Istituzionale dell'INdAM:

a) promuovere su piano nazionale, internazionale e comunitario la formazione e il perfezionamento di ricercatori di matematica, anche allo scopo di integrare le potenzialità formative esistenti nelle varie università italiane;

b) svolgere e favorire le ricerche di matematica pura ed applicata specialmente nei rami in via di sviluppo, curando anche il trasferimento delle conoscenze alle applicazioni tecnologiche;

c) procurare che la ricerca matematica italiana si mantenga sempre in stretto contatto con quella internazionale, in particolare promuovendo e partecipando ad iniziative e programmi di collaborazione nell'ambito dell'Unione europea.

Allegato 3: Tabella obiettivi strategici								2013
Descrizione Obiettivo	Peso Obiettivo	Risorse Umane	Risorse Finanziarie	Indicatori	Peso Indicatori	Target	Valore Consuntivo Indicatori	Grado di Raggiungimento Obiettivo (valore compreso tra 0 e 100%)
	%	n.	7					
1 GRUPPI DI RICERCA NAZIONALI	24,24	9	777.575	100		100	100	
2 PROGETTI DI RICERCA INDAM	4,68	9	150.000	100		100	100	
3 FIRB-FIR 2013-2017	15,03	9	481.927	100		100	100	
4 COFUND	52,31	9	1.677.889	100		100	100	
5 BORSE DI STUDIO				100		100	100	
6 CORSI DI STUDIO				100		100	100	
7 GRUPPI DI RICERCA EUROPEI	3,74	9	120.000	100		100	100	
8 CONVENZIONI INTERNAZIONALI				100		100	100	
	100		3.207.391					

3.3 Obiettivi strategici rispetto alle attività scientifiche

Gli obiettivi sono definiti in coerenza con quelli di bilancio indicati nei documenti programmatici e il loro conseguimento costituisce condizione per l'erogazione degli incentivi previsti dalla contrattazione integrativa.

Le attività scientifiche dell'INdAM per l'esercizio 2012 rispetto agli obiettivi programmati nel Piano triennale della performance 2013 – 2015 sono esposti nella tabella **Allegato 4.1** dalla quale si evidenziano attività consolidate e programmate per l'esercizio 2012 e attività consolidate e programmate per l'esercizio 2013.

Le attività connesse agli obiettivi operativi dell'INdAM, sono regolate da singoli disciplinari che ne determinano tempi, modalità, e dove possibile target. I disciplinari sono pubblicati sul sito dell'INdAM in concomitanza alla pubblicazione della relativa attività.

La maggior parte delle attività sono svolte nell'arco temporale massimo di un anno, pertanto hanno inizio nell'Anno Accademico di competenza e terminano nell'Anno Accademico successivo o eccezionalmente nel secondo Anno Accademico.

Per l'esercizio finanziario 2013 la presente Relazione espone sia dati quantitativi che dati qualitativi, mentre per quanto riguarda indicatori qualitativi relativamente all'attività di ricerca dell'INdAM, i risultati dell'ANVUR sono molto positivi, evidenziando che l'Istituto risulta al primo posto, nell'area 01 Matematica e Informatica, fra gli Enti di Ricerca, ed al primo posto in assoluto nella stessa area fra Enti ed Università per quantità di prodotti Eccellenti presentati. Inoltre, l'Istituto si è dotato di altri indicatori qualitativi rispetto agli obiettivi operativi nell'ambito della missione istituzionale.

3.3.1 Obiettivo strategico 01 "Gruppi di Ricerca Nazionali"

L'attività di ricerca dell'INdAM è svolta in massima parte dagli Afferenti ai Gruppi Nazionali di Ricerca Matematica, specializzati nel proprio settore matematico, i quali sono autorizzati dal Direttore del singolo Gruppo di ricerca che ne valuta la rilevanza scientifica e la priorità della richiesta rispetto alle richieste complessive degli Afferenti. Il suddetto Obiettivo strategico si compone di quattro obiettivi operativi:

- Obiettivo operativo 01.1 "Professori Visitatori Stranieri"

Sono Matematici stranieri invitati in Italia per svolgere attività di ricerca in collaborazione con Matematici italiani Associati ai Gruppi di ricerca, i quali in massima parte hanno il seguente requisito:

Indice = Min. 70% devono essere Professori Senior, ossia Ordinari o Associati, o titolo equivalente.

Nell'esercizio 2013 sono state organizzate ed autorizzate, dal Consiglio Scientifico dei singoli Gruppi, n.74 attività di ricerca di cui n.36 si svolgeranno nell'esercizio 2014. Nella relazione sulla gestione validata dall'O.I.V. saranno elencati i Visitatori stranieri pagati ed i relativi Professori proponenti che hanno invitato il professore straniero. Inoltre, nell'esercizio 2013 sono stati pagati n.31 Professori visitatori per attività scientifiche programmate nell'esercizio 2012.

- Obiettivo operativo 01.2 "Incontri scientifici Gruppi Nazionali"

Il singolo Affiliato può organizzare un Incontro scientifico o un Convegno che risponda a particolari requisiti, in particolare:

Indice = Min. 90% degli Incontri scientifici autorizzati devono essere **cofinanziati** da altri Enti e/o Istituzioni scientifiche.

Nell'esercizio 2013 sono stati organizzati, previa autorizzazione da parte dei Consigli Scientifici dei singoli Gruppi, n.57 Incontri Scientifici di cui n.38 si svolgeranno nell'esercizio 2014. Nella relazione sulla gestione validata dall'O.I.V. saranno elencati gli Incontri scientifici terminati e pagati, il titolo del convegno ed il relativo Ente/Istituto co-finanziatore dell'evento. Inoltre, nell'esercizio 2013 sono stati pagati e terminati n.30 Incontri scientifici programmati dell'esercizio 2012, mentre altri n.4 incontri scientifici si svolgeranno nell'esercizio 2014.

- Obiettivo operativo 01.3 **“Partecipazione a Incontri scientifici”**

L'attività di ricerca scientifica del singolo Associato, ritenuta rilevante scientificamente dal Consiglio Scientifico del singolo Gruppo di ricerca, può essere supportata economicamente se rispetta alcuni indicatori qualitativi, in particolare :

Indice = Min. **80%** dei matematici autorizzati deve essere invitato:

- o come **Speaker** dal coordinatore del Convegno
- o per una collaborazione scientifica.

Nell'esercizio 2013 sono state organizzate, previa autorizzazione da parte dei Consigli Scientifici dei singoli Gruppi, n.225 partecipazioni a Incontri Scientifici di cui n.88 si svolgeranno nell'esercizio 2014. Nella relazione sulla gestione validata dall'O.I.V. saranno elencate le singole partecipazioni agli Incontri scientifici terminate e pagate, il titolo del convegno e la sede dell'Università dove si è svolto l'evento. Inoltre, nell'esercizio 2013 sono stati pagati e terminati n.55 partecipazioni ad Incontri scientifici programmate nell'esercizio 2012, mentre altre n.14 partecipazioni a incontri scientifici si svolgeranno nell'esercizio 2014.

- Obiettivo operativo 01.4 **“Progetti di Ricerca”**

Il singolo Affiliato può presentare Progetti di ricerca, ritenuti rilevanti scientificamente dal Consiglio Scientifico del singolo Gruppo di ricerca, che coinvolgono più giovani ricercatori oppure che coinvolgono almeno due matematici, ma in entrambi i casi necessità l'iscrizione al Gruppo scientifico di riferimento.

Nell'esercizio 2013 sono stati organizzati e pagati n. 143 Progetti di ricerca di cui n.80 si svolgeranno nell'esercizio 2014. Nella relazione sulla gestione validata dall'O.I.V. saranno elencati i singoli Progetti di ricerca ed i nominativi dei partecipanti al progetto stesso.

Inoltre, nell'esercizio 2013 sono stati pagati e terminati n.110 Progetti di ricerca programmati nell'esercizio 2012, mentre altri n.17 Progetti di ricerca si svolgeranno nell'esercizio 2014.

3.3.2 Obiettivo strategico 02 **“Progetti di Ricerca INdAM”**

I Progetti di Ricerca INdAM sono obiettivi strategici curati direttamente dalla struttura permanente dell'INdAM, analiticamente di seguito elencati:

- Obiettivo operativo 02.1 **“Incontri scientifici dell'INdAM”**

Sono Incontri scientifici di livello internazionale svolti in Italia, durano circa una settimana ed i partecipanti sono mediamente 40/50 Matematici italiani e stranieri. I Matematici stranieri sono massimi esponenti internazionali del settore specifico della matematica.

Indice = Min. **70%** devono essere **Speakers** stranieri.

Nell'esercizio 2013 sono stati autorizzati dal Consiglio di Amministrazione dell'INdAM cinque Incontri scientifici, che sono stati svolti presso il Palazzone di Cortona della Scuola Normale

Superiore di Pisa nel periodo da maggio a settembre. Nei cinque incontri sono stati coinvolti matematici italiani e stranieri di cui speakers italiani e stranieri, quali massimi esponenti scientifici mondiali nei vari settori della matematica.

Nella relazione sulla gestione validata dall'O.I.V. saranno indicati il numero di partecipanti, organizzatori, ed elencati tutti i matematici speakers che hanno preso parte ai singoli convegni.

- Obiettivo operativo 02.2 "Workshops/Giornata INdAM"

Workshops

I workshops sono tenuti a Roma presso la sede dell'INdAM, cui partecipano matematici interessati a discutere tematiche specifiche inerenti alle loro ricerche.

Nel 2013 hanno avuto luogo tre Workshops cui hanno partecipato molti matematici, di cui speakers italiani e stranieri:

- Roma, 13 – 17 Maggio 2013 "*Geometric, Analytic and Probabilistic Approaches to Dynamics in Negative Curvature*"
- Roma, 27 - 29 Maggio "*Mathematical Models and Methods for Planet Earth*"
- Roma, 24 - 28 Giugno "*Mathematical Paradigms of Climate Science*"

Nella relazione sulla gestione validata dall'O.I.V. saranno elencati i matematici che hanno preso parte ai workshops come speakers.

Giornata INdAM

L'INdAM promuove una manifestazione annua in cui vengono tenute conferenze di carattere matematico generale da parte di scienziati di alto profilo, per illustrare i risultati recenti più significativi.

La Giornata INdAM 2013 che si è svolta il 6 giugno presso il Dipartimento di Matematica dell'Università di Palermo, hanno preso parte:

- Prof. Alessio Figalli (University of Texas at Austin, USA) – ha tenuto il seguente seminario "*Stability results for geometric inequalities*"
- Prof. Edward Frenkel (University of California at Berkeley, USA) – ha tenuto il seguente seminario "*Geometry, duality and quantum physics*"
- Prof. Sophie Morel (Institute for Advanced Study, Princeton and Harvard University, USA) – ha tenuto il seguente seminario "*Cohomology of Shimura – Varieties and the Langlands program*"
- Prof. Benoit Perthame (Laboratoire J.-L. Lions, Université P. et M. Curie, France) – ha tenuto il seguente seminario "*Adaptive evolution and concentrations in parabolic PDEs*"

3.3.3 Obiettivo strategico 03 "FIRB-FIR 2013-2016"

- Obiettivo operativo 03.1

N. 1 Progetto FIRB "*Geometria differenziale e teoria geometrica delle funzioni*"

N. 2 Progetto FIR "*Geometria delle equazioni differenziali*"

N. 3 Progetto FIR *“Tecniche affidabili. Esatte e orientate alle applicazioni per la modellazione geometrica e la simulazione numerica”*

Si tratta di Progetto di ricerca che coinvolgono più ricercatori afferenti a più unità di ricerca dell'INdAM. I Progetti sono stati finanziati dal MIUR nell'ambito del programma “Futuro in Ricerca” ed avranno la durata di tre anni, di cui il primo è iniziato nell'esercizio 2013.

3.3.4 Obiettivo strategico 04 “COFUND”

- Obiettivo operativo 04.1 “Bando Borse Europee”

L'INdAM ha presentato una proposta di progetto, dal titolo “INdAM FELLOWSHIPS IN MATHEMATICS AND/OR APPLICATIONS FOR EXPERIENCED RESEARCHERS COFUNDED BY MARIE CURIE ACTIONS”, nell'ambito del settimo programma quadro della EU. Si tratta del bando “Co-funding of regional, national and international programmes”, e consiste di un programma di borse di studio per ricercatori avanzati cofinanziato al 40% dalla EU e al 60% dall'Istituto. Il progetto è stato approvato nell'esercizio 2010, è iniziato nel 2011 ed è ora in fase di esecuzione il quarto bando. Il programma prevede l'assegnazione di 9 borse biennali, di importo elevato, euro 35.000-40.000 all'anno, per 4 anni.

Le borse previste sono di tre tipi:

- Outgoing fellowships, durata 24 mesi,
- Incoming fellowships, durata 24 mesi,
- Re-integration fellowships, durata 24 mesi.

Le Incoming fellowships sono riservate a ricercatori stranieri, le Outgoing e le Re-integration a ricercatori italiani. Nel progetto esse sono così descritte:

Outgoing. Questa azione mira a rafforzare la dimensione internazionale della carriera dei ricercatori, dando loro l'opportunità di essere formati e acquisire nuove conoscenze di alto livello di ricerca in uno Stato membro dell'UE (MS) diverso dall'Italia, o paese associato (AC) o un paese terzo (“organizzazione partner”). Successivamente, tali ricercatori torneranno con le conoscenze acquisite e l'esperienza per un'organizzazione in Italia (“Ricercatore formato”).

Incoming. Questa azione mira a rafforzare l'eccellenza scientifica d'Italia all'interno del SER attraverso la condivisione di conoscenze con ingresso di ricercatori di alto livello provenienti da Stati membri diversi da Italia, o paese associato (AC) o di paesi terzi a lavorare su progetti di ricerca in Italia, al fine di lo sviluppo della ricerca reciprocamente vantaggiosa cooperazione tra l'Italia e gli Stati membri diversi da Italia, paese associato (AC) e il paese terzo. Esso mira a incoraggiare questi ricercatori a pianificare il loro periodo di mobilità internazionale nel quadro di un progetto coerente per la professione e migliora quindi la possibilità di futuri legami di ricerca in collaborazione con ricercatori italiani e organismi di ricerca e la loro carriera futura.

Re-integrazione. L'obiettivo di questa azione è quello di rafforzare l'attrattiva d'Italia, incoraggiando i ricercatori italiani che hanno svolto attività di ricerca in un paese terzo per almeno 3 anni, a reintegrarsi in Italia al fine di contribuire alla ricerca e trasferire le conoscenze acquisite all'estero, offrendo loro la possibilità di capitalizzare in Italia, sulla loro esperienza. Si mira a

combattere fuga di cervelli italiani. Essa dovrebbe inoltre consentire lo sviluppo di una cooperazione duratura con l'ambiente scientifico e / o industriale del paese da cui sono tornati.

Il Progetto è stato ri-finanziato nell'esercizio 2013 dalla Research European Agency che ha rinnovato il precedente Progetto INdAM-COFUND per altri cinque anni con un contributo corrispondente al 40% del costo complessivo del Progetto.

I ricercatori che partecipano ai bandi di concorso, come anche i ricercatori che vincono il bando stesso, sono pubblicati sul sito istituzionale dell'INdAM www.altamatematica.it.

3.3.5 Obiettivo strategico 05 "Borse di Studio"

- Obiettivo operativo 05.1 "Bando Borse Post. Dottorali"

L'INdAM ha esperito un Bando di concorso per n. 2 Assegni di Collaborazione ad attività di ricerca nell'ambito dei numeri primi. Grazie al lascito del legato ereditario della famiglia Schirillo, si potrà garantire per diversi anni l'erogazione di Assegni di collaborazione all'attività di ricerca matematica nel settore dei numeri primi.

Inoltre l'Istituto ha esperito altri due Bandi di concorso, rispettivamente per n. 4 Assegni di collaborazione e per n. 16 mensilità all'estero, per attività di ricerca libera nei vari ambiti della matematica.

- Obiettivo operativo 05.2 "Bando Borse di Merito, di Genere, e avviamento alla Ricerca"

L'INdAM ha esperito un Bando di concorso per n.20 borse di studio, 2 borse aggiuntive (di genere), e 40 Premi per l'iscrizione ai corsi di Laurea in Matematica a.a. 2012-2013, sulla base del solo merito, ed un Bando di concorso per n.7 borse di studio per l'avviamento alla ricerca riservato a iscritti alla laurea magistrale.

Le borse vengono assegnate attraverso una prova di selezione nazionale che viene amministrata localmente, e sul sito istituzionale dell'INdAM www.altamatematica.it è pubblicata la graduatoria degli idonei ai Bandi di concorso.

3.3.6 Obiettivo strategico 06 "Corsi di studio"

- Obiettivo operativo 06.1 "Corsi Dottorato"

Nel corso dell'esercizio 2013, i seguenti professori visitatori hanno svolto i loro corsi di appoggio ai dottorati di ricerca, approvati dagli Organi Direttivi dell'Istituto, presso vari dottorati di ricerca:

1. Prof. Anatoli TEDEEV - Accademia delle Scienze Ucraina – (Ucraina)
"Qualitative asymptotic analysis for nonlinear parabolic problems"; 20 Gennaio – 20 Marzo 2013;
Dottorato in matematica dell'Università di Roma La Sapienza.

2. Prof. Zheng Jian BAI - Xiamen University – (Repubblica Popolare Cinese)
"Nonsmooth optimization approaches for inverse quadratic eigenvalue problem"; 1 Febbraio – 31 marzo 2013; Dottorato in matematica dell'Università dell'Insubria.
3. Prof. Gerald W. Schwarz - Brandeis University MA – (USA)
"Quotients of compact and reductive groups"; 1 Marzo – 30 Aprile 2013;
Dottorato in matematica dell'Università di Roma La Sapienza.
4. Prof. Peter R. Wolenski - Louisiana State University – (USA)
"Introduction to differential inclusions" 15 Maggio – 15 Luglio 2013;
Dottorato in matematica dell'Università di Roma Tor Vergata.
5. Prof. Khapalov Alexandre – Washington State University (USA)
"Swimming Phenomenon and controllability"; 16 Settembre – 16 Novembre 2013; Dottorato in matematica dell'Università del Salento.

Le suddette attività sono dettagliatamente indicate sul sito istituzionale dell'INdAM.

- Obiettivo operativo 06.2 "Corsi SMI e CIME"
- Nel corso del 2013 la Fondazione CIME (Centro Internazionale Matematico Estivo) ha organizzato, con il supporto dell'INdAM, i seguenti corsi:
 - *Combinatorial Algebraic Geometry*; Levico Terme (TN), 10–15 Giugno 2013.
 - *Nonlinear Water Waves*; Cetraro (CS), 24-28 Giugno 2013.
 - *Vector-valued Partial Differential Equations and Applications*; Cetraro (CS), 8-12 Luglio 2013.
- L'INdAM è socio fondatore del Consorzio Interuniversitario per l'Alta Formazione in Matematica, il quale, per il raggiungimento delle sue finalità, collabora stabilmente con la Scuola Matematica Interuniversitaria.
Nel corso del 2013 i corsi organizzati dalla SMI sono stati i seguenti:
 - *Algebra* - Prof. Nikolai Vavilov (University of S. Petersburg)
 - *Complex Analysis* - Prof. Klas Diederich (University of Wuppertal)
 - *Differential Geometry* - Prof. Adriano Tomassini (Università di Parma)
 - *Functional Analysis* - Prof. Carlo Paganì (Politecnico di Milano) e Prof. Vadim Kaimanovich (University of Ottawa)
 - *Mathematical Statistics* - Prof. Eugenio Regazzini (Università di Pavia) e Prof. Emanuele Dolera (Università di Modena e Reggio Emilia)
 - *Stochastic Differential Equations* - Prof. Paolo Baldi (Università di Roma "Tor Vergata")

3.3.7 Obiettivo strategico 07 "Gruppi di Ricerca Europei"

- Obiettivo operativo 07.1 "Collaborazione scientifica CNRS-INdAM"

L'Istituto continua la collaborazione con il CNRS francese, con il quale sono state firmate Convenzioni per la creazione di alcuni gruppi di ricerca europea (GDRE) relativi a diversi settori della matematica: GREFI-MEFI per la Fisica Matematica, GREFI-GENCO per la Geometria non Commutativa e GREFI-GRIFGA per la Geometria algebrica e GREFI-CONEDP nel campo del

Controllo delle “Equazioni alle Derivate Parziali” al fine di organizzare scuole tematiche e permettere ai giovani ricercatori di effettuare periodi di ricerca all'estero.

Nell'esercizio 2013 sono state avviate 76 collaborazioni per attività di ricerca fra ricercatori, in massima parte italiani e francesi, di cui 31 collaborazioni per attività di ricerca termineranno nel corso dell'esercizio 2014.

3.3.8 Obiettivo strategico 08 “Convenzioni Internazionali”

- Obiettivo operativo 08.1 “Collaborazioni scientifiche Organismi Internazionali”

L'INdAM, al fine di promuovere l'attività di ricerca matematica, ha stipulato nel corso degli anni Convenzioni di Ricerca con diverse Istituzioni, nazionali ed internazionali, pubbliche e private. Le convenzioni attualmente in essere sono le seguenti:

- Convenzione con la Fondazione CIME (Centro Internazionale Matematico Estivo);
- Convenzione con la Scuola Normale Superiore di Pisa;
- Convenzione con la Edizione Mathematica Italiana;
- Convenzione con il CIRM (Centro Internazionale per la Ricerca Matematica);
- Convenzione con la Fondazione Roma-Terzo Settore;
- Convenzione con il Centro di Ricerca “Ennio De Giorgi” della SNS di Pisa;
- Convenzione con la SIMAI (Società Italiana di Matematica Applicata e Industriale);
- Convenzione con la Springer;
- Convenzione Rendiconti di Matematica;
- Associati all' International Mathematical Union;
- Associati alla Mathematical Sciences Research;
- Consorzio Interuniversitario per l'alta formazione in Matematica.

Le Convenzioni sono disponibili sul sito istituzionale dell'Istituto www.altamatematica.it.

4. Risorse, Efficienza ed Economicità

Ai fini della pianificazione degli obiettivi contenuti nel Piano della Performance 2013, sono state considerate le risorse economiche stanziare con il bilancio di previsione per l'esercizio 2013, redatto con particolare attenzione alle disposizioni relative al contenimento della spesa.

Il Collegamento del Piano con la programmazione economico-finanziaria e di bilancio è costante e flessibile per le spese non obbligatorie: infatti, la parte del Piano che descrive gli obiettivi dell'INdAM è stato periodicamente integrato in quanto le attività di ricerca e formazione sono direttamente proporzionali ai finanziamenti ottenuti, i quali diventano certi soltanto nel corso dell'esercizio.

Incontri periodici e gruppi di lavoro assicurano il collegamento suddetto fra Organo politico e Personale amministrativo.

Dai risultati del Rendiconto finanziario 2013, sintetizzati nell'**Allegato 2.1**, si rileva che la spesa per gli Obiettivi strategici, tenuto conto delle maggiori entrate, sono stati assolti nella misura del **114,87%** rispetto al Piano della Performance 2013 dove le spese istituzionali per gli Obiettivi prefissati inizialmente erano nella misura del **65%**. Mentre si rileva un risparmio complessivo sui

costi di funzionamento nella misura del **5,19%** rispetto alla spesa di funzionamento preventivata inizialmente del **27,55%**.

Indicatore Temporale

L' INdAM si è prefissato un **indicatore temporale medio di 60 giorni** di calendario, necessario al pagamento delle indennità e dei rimborsi spese erogati alla propria collettività matematica, dei percettori di borse di studio e ricerca, e dei fornitori, dal momento in cui sorge l'obbligo della corresponsione del debito alla effettiva erogazione.

L'Indicatore temporale, ricavabile dalla gestione contabile con software predisposto a tale rilevazione, rileva che nel corso dell'esercizio 2012 la media dei giorni necessari al pagamento dei beneficiari risulta essere di **46 giorni** quale **indicatore temporale medio**, mentre nell'esercizio **2013 l'indicatore temporale medio** si è attestato a **31 giorni**.

La relazione sulla gestione dell'INdAM, validata dall'O.I.V., verificherà il dato del tabulato stampato elettronicamente ed attualmente in uso.

5. Pari opportunità e bilancio di genere

Nell'ambito delle pari opportunità nel ciclo di gestione della Performance dell'INdAM, come previsto dall'art. 8, c.1, let. h) del D. Lgs. n. 150/2009, nell'esercizio 2013 sono state assegnate due Borse di genere, nell'ambito delle Borse di merito, ed erogate per un ammontare complessivo di euro 8.000,00=.

ISTITUTO NAZIONALE DI ALTA MATEMATICA FRANCESCO SEVERI

						Allegato 2	
Missione Istituzionale		Rendiconto		Rendiconto		Rendiconto	
Obiettivi Strategici	Obiettivi Operativi	2011	%	2012	%	2013	%
Gruppi di Ricerca	Visitatori Gruppi	816.551	20,05	784.000	23,21	777.575	18,82
	Incontri Scientifici						
	Partecip.Incontri Scient.						
	Progetti di Ricerca						
Progetti di Ricerca INdAM	Incontri scientifici	199.453	4,90	198.254	5,87	150.000	3,63
	Workshops Giornata INdAM						
	Periodo Intensivo						
FIRB-FIR 2013-2016	N. 3 Progetti FIRB-FIR	0	0,00	20.000	0,59	53.400	1,29
COFUND	Borse Europee	1.911.396	46,94	1.173.964	34,75	1.677.889	40,62
Bandi Borse di Studio	Borse Post.Dottorale						
	Borse di Merito						
Corsi di Studi	Corsi Dottorato	319.962	7,88	351.000	10,39	120.000	2,90
Gruppi di Ricerca Europei	Collaborazione CNRS-INdAM						
	Convenz./Progetti						
Convenzioni Internazionali	Collab. scientifiche Org. Internazionali						
		3.247.362	79,75	2.527.218	74,81	2.778.864	67,27
Organi Istituto		64.914	1,59	62.353	1,85	61.860	1,50
Spese Personale dipendente		480.241	11,79	464.961	13,76	497.580	12,04
Spese gestionali/oneri finanziari		232.665	5,71	252.365	7,47	263.858	6,39
Spese in c/Capitale		46.736	1,15	71.412	2,11	100.410	2,43
Maggiori accertamenti d'Entrata						428.527	10,37
TOTALE SPESE		4.071.918	100	3.378.309	100	4.131.099	100
		2011	%	2012	%	2013	%
Utilizzo Avanzo d'Amministr.		222.810	5,47	308.558	9,13	0	0,00
Contributo Ordinario		2.517.693	61,83	2.793.215	82,68	3.326.452	80,52
Enti Diversi + Comunità Europea		77.000	1,89	78.000	2,31	804.512	19,47
Altre Entrate		1.254.415	30,81	198.536	5,88	135	0,00
TOTALE ENTRATE		4.071.918	100,00	3.378.309	100,00	4.131.099	100,00

ISTITUTO NAZIONALE DI ALTA MATEMATICA FRANCESCO SEVERI

						Allegato 2.1	
Missione Istituzionale		Rendiconto		Preventivo		Rendiconto	
Obiettivi Strategici	Obiettivi Operativi	2012	%	2013	%	2013	%
Gruppi di Ricerca	Visitatori Gruppi	784.000	23,21	791.000	20,52	777.575	98,30
	Incontri Scientifici						
	Partecip.Inc.Scient						
	Progetti di Ricerca						
Progetti di Ricerca INdAM	Incontri scientifici	198.254	5,87	150.000	3,89	150.000	100,00
	Workshops-Giornata INdAM						
	Periodo Intensivo						
FIRB-FIR 2013-2016	N. 1 Progetto FIRB e n. 2 Progetti FIR	20.000	0,59	53.400	1,39	53.400	100,00
COFUND	Borse Europee	1.173.964	34,75	1.677.889	43,53	1.677.889	100,00
Bandi Borse di Studio	Borse Post.Dottorale						
	Borse di Merito						
Corsi di Studi	Corsi Dottorato	351.000	10,39	120.000	3,11	120.000	100,00
	Corsi CIME						
Gruppi di Ricerca Europei	Collaborazione CNRS-INdAM	351.000	10,39	120.000	3,11	120.000	100,00
	Convenz./Progetti						
Convenzioni Internazionali	Collab. scientifiche Org. Internazionali						
		2.527.216	74,81	2.792.289	72,45	2.778.864	114,87
Organi Istituto		62.353	1,85	64.914	1,68	61.860	95,30
Spese Personale dipendente		464.961	13,76	574.242	14,90	497.580	86,65
Spese gestionali/oneri finanziari		252.365	7,47	321.792	8,35	263.858	82,00
Spese in c/Capitale		71.412	2,11	101.000	2,62	100.410	99,42
Maggiori Accertamenti d'Entrata				0		428.527	
			25,18		27,55		
TOTALE SPESE		3.378.309	100	3.854.237	100	4.131.099	
		2012	%	2013	%	2013	%
Utilizzo Avanzo d'Amministrazione		308.558	9,13	546.259	14,17	0	0,00
Contributo Ordinario		2.793.215	82,681	2.480.966	64,37	3.326.452	134,08
Enti Diversi		78.000	2,31	823.012	21,35	804.512	97,75
Altre Entrate		198.536	5,88	4.000	0,10	135	3,38
TOTALE ENTRATE		3.378.309	100	3.854.237	100	4.131.099	

Istituto Nazionale di Alta Matematica F. Severi								
							Allegato 3.1	
			Esercizio 2012			Esercizio 2013		
Missione Istituzionale	OBIETTIVI STRATEGICI	OBIETTIVI OPERATIVI	Attività Organiz.	Attività concluse	Entro 2013	Attività Organiz.	Attività concluse	Entro 2014
R I C E R C A	Obiettivo 01	Obiettivi Operativi n. 4						
	GRUPPI DI RICERCA NAZIONALI	Professori Visitatori Stranieri	184	68	116	105	69	36
		Incontri Scientifici Gruppi Naz.	70	36	34	89	47	42
		Partecipaz. Incontri Scientifici	562	260	302	294	182	102
		Progetti di Ricerca	83	0	83	270	173	97
	Obiettivo 02	Obiettivi Operativi n. 3						
	PROGETTI DI RICERCA INdAM	Incontri Scientifici INdAM	5	5	0	5	5	0
		Workshops/Giornata INdAM	4	4	0	4	4	0
		Periodo Intensivo	0			0		
	Obiettivo 03	Obiettivi Operativi n. 1						
FIRB-FIR 2013-2016	N. 1 Progetto FIRB e N. 2 Progetti FIR	0			3			
F O R M A Z I O N E	Obiettivo 04	Obiettivi Operativi n. 1						
	COFUND	Bando Borse Europee	0			1		
	Obiettivo 05	Obiettivi Operativi n. 2						
	BORSE DI STUDIO	Bando Borse Post. Dottorali	2	2	0	3	3	0
		Borse di Merito, di Genere, e avviamento alla Ricerca	2	2	0	2	2	0
	Obiettivo 06	Obiettivi Operativi n. 2						
	CORSI DI STUDIO	Corsi Dottorato	6	6	0	5	5	0
Corsi SMI-CIME		3	3	0	9	9	0	
I R M I A T T E E R R M N C A A A T Z I C N E	Obiettivo 07	Obiettivi Operativi n. 1						
	GRUPPI DI RICERCA EUROPEI	Collaborazione scientifica CNRS-INdAM	57	20	37	76	45	31
	Obiettivo 08	Obiettivi Operativi n. 1						
	CONVENZIONI INTERNAZLI	Collaborazioni scientifiche Organismi Internazionali	12	12	0	12	12	0

PAGINA BIANCA

