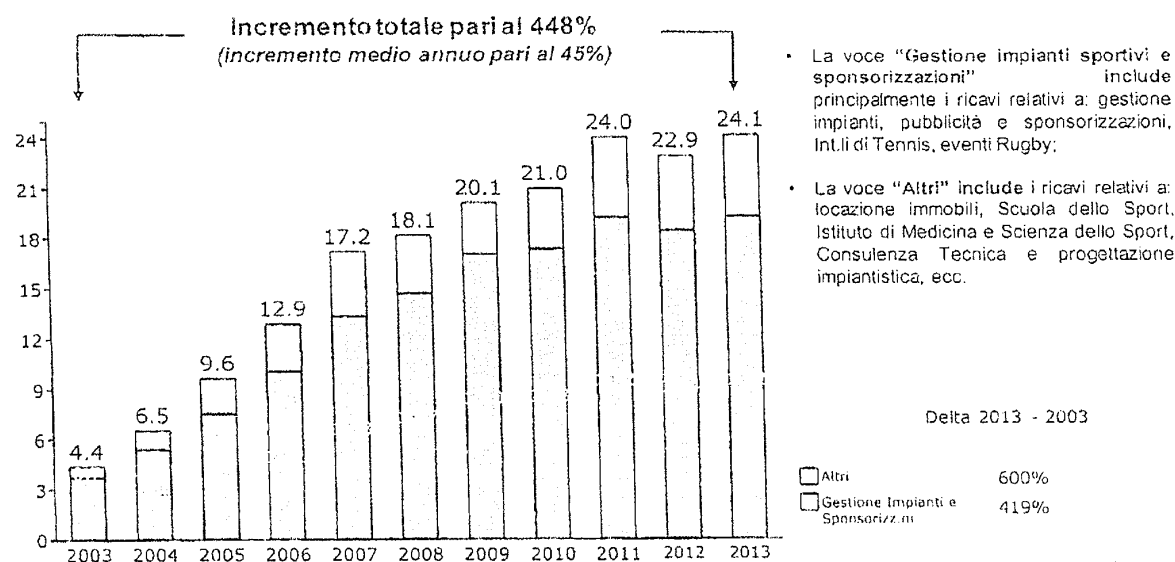


Cop. conforme
all'Originale
Sei. Esteri/Organi
Consig. Statali
Alessandro Cherubini

Descrizione trend 03/13 - Analisi ricavi propri (mln €)



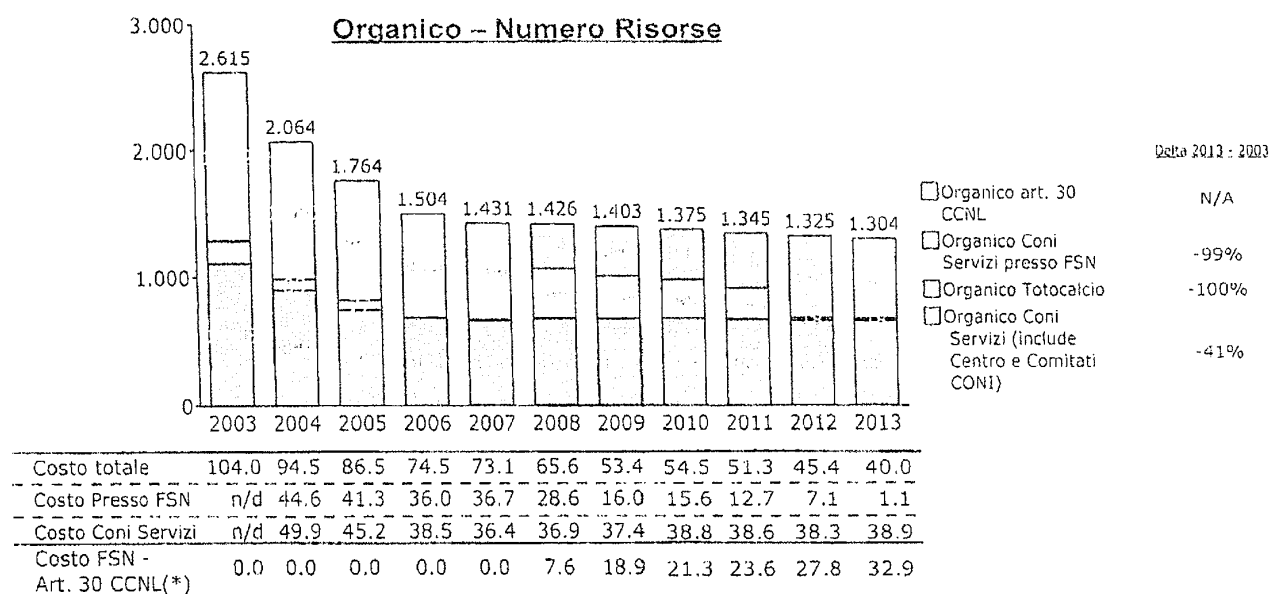
Gest. Marchio TOROC(*)	0.2	1.0	3.6	8.6	0.0	0.0	0.0	0.0	0.0	0.0	0.0
Totale	4.6	7.5	13.2	21.5	17.2	18.1	20.1	21.0	24.0	22.9	24.1
											124%

(*) Dal 2007 i ricavi da gestione marchi CONI sono di competenza Ente CONI

- Aumento dei "ricavi propri" per 19.7 mln: da 4.4 mln del 2003 a 24.1 mln del 2013 per un incremento del 448% (incremento medio annuo del 45%)
- Particolarmente rilevante la crescita di "gestione Impianti", con un aumento di 15.5 mln ottenuto attraverso efficaci azioni commerciali in particolare per Stadio Olimpico e Parco del Foro Italico (grandi eventi sportivi)

Copia conforme
all'Originale
Segreteria Organica
Chiarini
Alessandro Cherubini

Descrizione trend 03/13 - Andamento organico e costo del personale (mln €)



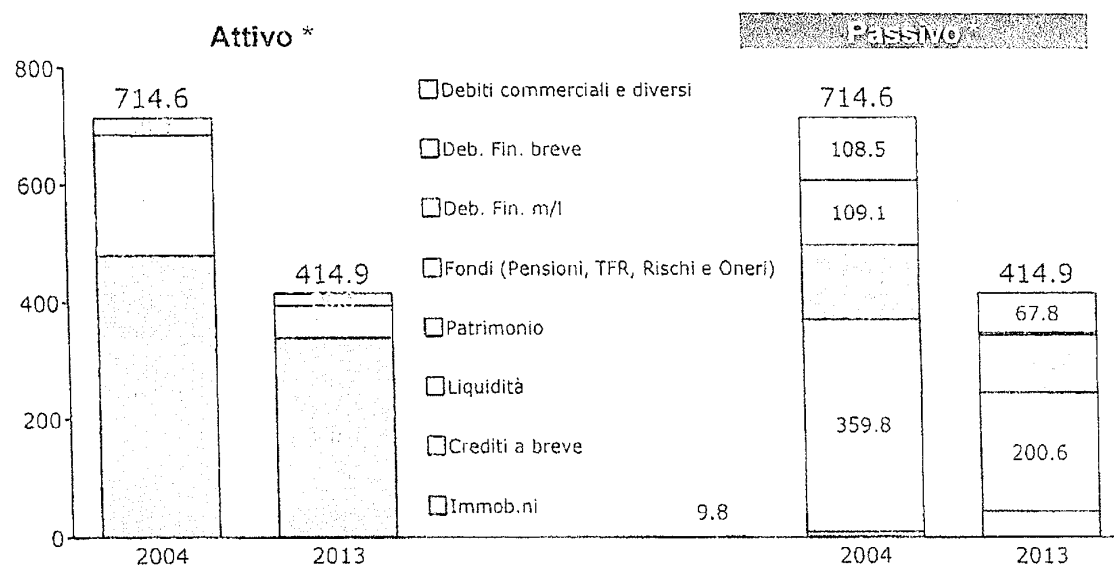
(*) Costo del Personale ex art. 30 CCNL, esclusi oneri accessori

- Riduzione delle risorse "gestite" da Coni Servizi di 1.311 unità (-50.1%), da 2.615 nel 2003 a 1.304 nel 2013
- Diminuzione forza lavoro per attività proprie di Coni Servizi del 40.7% (451 risorse, da 1.108 nel 2003 a

Copia conforme
all'Originale
Segreteria Organizzativa
Chilleggioli
Alessandro Cherubini



Descrizione trend 03/13 – Evoluzione stato patrimoniale (mln €)



* Confronto con 2004 (invece che 2003) per maggiore omogeneità di perimetro (include Stadio Olimpico, confronto nel 2004)

- La complessa situazione patrimoniale di partenza era caratterizzata da una forte incidenza delle immobilizzazioni (capitale fisso) e da una forte incidenza delle fonti di finanziamento di terzi (gli assets finanziati dal patrimonio netto erano pari al 1.5% del patrimonio aziendale)
- Il 2013 evidenzia dati sostanzialmente migliorati, anche tenendo conto delle leve effettivamente disponibili, con un patrimonio netto di 43 mln per un'incidenza sul totale attivo del 10% ca.

PAGINA BIANCA

Copia conforme
all'Originale
Segreteria Organi
Collegiali
Alessandro Cherubini

BILANCIO D'ESERCIZIO 2013


CONTRIBUTI ASSEGNATI ALLE

FSN E DSA

EPS - ASS. BENEMERITE -

GRUPPI SPORTIVI MILITARI E CIVILI

PAGINA BIANCA



CONTRIBUTI DIRETTI ALLE FEDERAZIONI SPORTIVE NAZIONALI -- ANNO 2013 (valori in €)

n°	FSN	Contributi Risorse Umane		Contributi Attività Sportiva e Amm.vag. gestionale							TOTALE DA MODELLO	Altri Contributi					TOTALE ALTRI CONTRIBUTI	TOTALE CONTRIBUTI ALLE FSN	Giuli Olimpici	TOTALE	n°	
		Risorse Umane FSN	Risorse Umane ex-Conti Servizi	P.C./At	Attività Sportiva	Progetti Speciali	FSN Fuori Penneiro	Costi Proprii Uffici	Impianti Sportivi	Integrativi PQ/AL e Attività Sportiva		Fondazione Mutualità ex art. 23 D. Lgs. 02/01/2004 n. 2	Soci 2014 (incl. Test Events)	Inform. in FSN	Promozione sportiva	Organizzazione Manifestazioni						
1	ACI	-	-	-	-	-	1.123.432	-	-	1.123.432	166.660	-	-	-	-	-	-	166.660	1.290.091	-	1.290.091	1
2	AeCI	-	-	-	-	-	-	-	-	-	1.312.604	161.250	-	-	-	-	-	1.473.854	1.503.892	-	1.503.892	2
3	CP	1.056.039	922.530	-	-	-	-	-	-	3.849.259	146.720	00.000	-	120.000	-	-	-	356.720	4.205.279	150.000	4.355.279	3
4	FCI	982.702	1.121.805	3.115.453	857.141	-	-	-	372.000	7.550.101	205.180	150.000	-	-	-	-	-	845.180	7.855.301	52.000	7.917.301	4
5	FIGI	588.210	806.593	2.733.232	927.059	-	-	-	-	4.905.142	208.201	150.000	-	-	-	-	-	549.304	5.754.407	150.000	5.910.417	5
6	FIB	1.150.619	510.088	863.912	157.024	-	-	-	-	2.741.452	326.050	-	-	-	-	-	-	3.067.502	2.917.511	-	2.917.511	6
7	FIBA	328.763	192.359	921.637	240.673	-	-	-	-	1.792.831	291.642	150.000	-	-	-	-	-	2.184.473	2.234.474	-	2.234.474	7
8	FBS	300.414	852.001	882.686	175.632	-	-	-	-	3.102.075	420.072	-	-	-	73.200	-	-	3.595.247	3.595.247	-	3.595.247	8
9	FIGC	375.149	657.092	2.117.521	704.951	-	716.402	-	-	4.074.712	343.473	150.000	-	-	-	-	-	4.571.177	4.970.185	184.000	5.154.185	9
10	FIGC	264.308	543.052	2.050.812	385.007	-	15.920	-	270.000	3.505.897	500.403	150.000	-	-	-	-	-	4.306.300	4.244.500	48.000	4.292.500	10
11	FIGC	309.402	152.481	-	-	-	-	751.759	-	1.393.899	110.317	-	-	-	-	20.000	-	1.504.216	1.442.246	-	1.442.246	11
12	FIGC	163.921	2.052.105	2.078.613	693.220	-	1.154.200	-	330.000	9.201.113	820.018	150.000	-	-	128.000	-	-	12.220.470	10.430.592	60.000	10.490.592	12
13	FIGC	130.504	320.064	375.027	39.342	-	-	-	-	873.831	124.489	-	-	-	-	-	-	998.320	998.320	-	998.320	13
14	FIGC	171.281	57.786	550.850	58.407	-	-	-	-	1.416.434	146.076	-	-	-	-	-	-	1.562.510	1.562.510	-	1.562.510	14
15	FIGC	835.033	712.445	840.212	205.774	-	-	-	-	2.593.483	321.598	150.000	-	-	-	-	40.000	3.016.081	3.105.081	-	3.105.081	15
16	FIGC	623.085	401.200	890.772	253.480	-	-	-	-	2.174.832	220.154	150.000	-	-	-	-	-	2.394.986	2.544.986	-	2.544.986	16
17	FIGC	403.304	-	400.321	11.615	-	-	50.000	-	858.300	186.265	-	-	-	-	-	25.000	1.044.565	1.169.025	-	1.169.025	17
18	FIGC	581.758	257.006	707.119	121.650	673.120	-	-	-	2.243.505	253.170	150.000	-	-	-	-	-	2.496.675	2.646.744	-	2.646.744	18
19	FIGC	500.370	624.300	823.530	140.960	500.440	-	-	-	2.468.632	322.232	150.000	-	-	24.400	-	-	2.815.263	3.105.263	-	3.105.263	19
20	FIGC	448.914	1.620.161	2.366.722	834.307	330.040	-	200.000	-	5.877.734	637.450	150.000	-	-	91.500	-	-	6.756.693	6.756.693	20.000	6.776.693	20
21	FIGC	284.725	280.110	714.402	32.005	421.850	-	-	-	1.733.215	232.500	-	-	-	-	-	-	1.967.715	1.967.715	-	1.967.715	21
22	FIGC	2.105.517	1.760.343	3.754.209	965.087	-	-	-	1.800.000	10.485.146	604.257	150.000	-	-	-	-	-	11.539.403	11.539.403	304.000	11.843.403	22
23	FIGC	2.172.204	1.515.053	2.237.041	731.157	55.720	-	-	-	6.712.245	523.807	150.000	-	-	-	-	-	7.386.052	7.386.052	-	7.386.052	23
24	FIGC	2.076.300	1.003.192	2.105.815	899.726	-	-	500.000	-	7.685.044	773.010	150.000	-	-	-	-	-	8.558.054	8.558.054	218.000	8.776.054	24
25	FIGC	519.240	431.695	1.120.010	435.133	-	-	-	-	2.515.902	274.076	150.000	-	-	-	-	-	2.790.078	2.940.068	-	2.940.068	25
26	FIGC	300.576	821.715	578.112	111.844	541.380	-	-	-	2.133.277	180.655	150.000	-	-	-	-	-	2.313.932	2.463.932	-	2.463.932	26
27	FIGC	645.507	768.760	587.559	171.538	202.680	-	-	-	2.678.004	253.451	-	-	-	-	-	-	2.931.455	2.929.515	-	2.929.515	27
28	FIGC	920.201	1.209.054	1.997.156	294.820	-	-	-	-	4.390.481	406.805	150.000	-	-	-	-	-	4.955.286	4.956.356	-	4.956.356	28
29	FIGC	564.792	710.087	3.502.019	513.673	-	-	-	-	5.081.072	1.116.803	150.000	-	-	-	-	-	6.347.875	6.358.475	352.000	6.710.475	29
30	FIGC	1.430.960	1.002.332	1.328.608	630.730	-	-	-	-	4.409.610	276.505	150.000	-	-	146.400	-	-	4.832.521	4.902.521	-	4.902.521	30
31	FIGC	519.951	534.000	2.113.174	372.090	103.480	-	-	-	3.043.007	507.157	150.000	-	-	450.000	-	-	3.643.164	4.750.764	128.000	4.878.764	31
32	FIGC	1.341.271	1.320.740	3.406.446	600.747	03.080	-	-	-	7.031.803	671.534	150.000	-	-	350.000	-	-	8.103.427	9.103.427	430.000	9.533.427	32
33	FIGC	367.040	215.715	307.031	37.065	630.800	-	-	-	1.654.460	290.940	-	-	-	-	-	-	1.945.400	1.864.400	-	1.864.400	33
34	FIGC	1.057.238	600.770	1.788.094	711.330	202.000	-	-	-	5.220.028	470.880	150.000	-	-	-	-	-	5.850.908	5.850.908	80.000	5.930.908	34
35	FIGC	507.822	-	1.250.505	356.250	-	-	-	-	2.154.577	427.090	150.000	-	-	-	-	-	2.581.667	2.782.475	50.000	2.832.475	35
36	FIGC	610.423	424.307	1.242.027	261.486	55.720	-	-	-	2.613.953	425.020	150.000	-	-	-	-	50.000	3.038.973	3.238.783	90.000	3.328.783	36
37	FIGC	501.781	633.400	2.113.000	265.505	143.200	-	-	-	3.487.875	652.470	150.000	-	-	-	-	-	4.140.345	4.290.345	114.000	4.404.345	37
38	FIGC	631.600	300.611	869.172	317.613	-	-	-	-	2.347.003	227.502	150.000	-	-	-	-	-	2.574.505	2.725.405	-	2.725.405	38
39	FIGC	311.103	384.057	943.500	163.020	183.080	-	-	-	1.875.725	258.096	150.000	-	-	103.760	-	-	2.137.581	2.187.521	-	2.187.521	39
40	FIGC	575.158	414.910	1.818.489	580.033	127.360	-	-	148.000	2.870.029	440.785	150.000	-	-	-	-	-	3.458.814	3.469.705	32.000	3.501.705	40
41	FIGC	1.304.570	970.723	1.221.270	328.452	31.840	-	-	-	3.842.874	291.224	-	-	-	-	-	-	4.134.098	4.234.098	-	4.234.098	41
42	FIGC	1.826.741	326.213	-	-	-	-	-	-	2.152.954	150.037	150.000	-	-	-	80.000	-	2.382.991	2.784.461	-	2.784.461	42
43	FIGC	910.833	372.160	1.723.222	356.231	549.240	-	-	-	3.072.682	613.650	150.000	-	-	-	-	-	3.686.332	4.704.635	76.000	4.780.635	43
44	FIGC	513.077	110.000	1.450.005	274.055	-	-	-	-	2.350.032	255.006	150.000	-	-	85.400	-	-	2.685.438	3.148.237	82.000	3.230.237	44
Totale FSN (escl. FIGC)		35.525.202	29.351.378	60.717.245	14.808.739	8.055.520	4.459.459	1.288.000	2.722.000	156.807.544	18.560.000	4.590.000	1.520.000	756.400	100.000	115.000	25.641.400	162.448.944	2.722.000	165.170.944		
45	FIGC	-	6.176.007	0.130.424	54.411.266	-	-	-	-	68.716.687	-	-	-	-	-	-	-	68.716.687	68.716.687	-	68.716.687	45
TOTALE FSN		35.525.202	35.527.385	60.847.669	14.863.155	8.055.520	4.459.459	1.288.000	2.722.000	225.524.232	18.560.000	4.590.000	1.520.000	756.400	100.000	115.000	25.641.400	231.165.632	2.722.000	233.887.632		

Copia conforme all'Originale Segreteria Organizzativa Alessio Cherubini



CONTRIBUTI ALLE DISCIPLINE SPORTIVE ASSOCIATE – ANNO 2013 (valori in €)

Copia conforme
all'Originale
Segreteria Organizzativa
Alessandro Cherubini

Camera dei Deputati

– 152 –

Senato della Repubblica

XVII LEGISLATURA – DISEGNI DI LEGGE E RELAZIONI – DOCUMENTI – DOC. XV N. 256

n°	Discipline Sportive Associate	Contributo Ordinario	Contributo Alto Livello	Contributo Straordinario	Contributo Manifestazioni Internazionali	TOTALE 2013
	Discipline Sportive Associate al CONI:					
1	Arrampicata Sportiva	126.794	40.142	14.989		181.925
2	Biliardo Sportivo	142.587	23.192	28.607		194.386
3	Cricket	80.896	16.421	8.221		105.538
4	Dama	115.204	46.043	11.044		172.291
5	Giochi e Sport Tradizionali	128.504	18.761	19.175		166.440
6	Gioco Bridge	180.639	31.714	20.705		233.058
7	Kickboxing	126.141	62.403	20.467		209.011
8	Pallapugno	116.795	13.825	12.379		142.999
9	Pallatamburello	239.738	35.043	22.913	10.000	307.694
10	Scacchistica	198.410	26.725	30.939		256.074
11	Sport Bowling	131.548	37.923	18.027		187.498
12	Sport Orientamento	219.980	40.976	19.638		280.594
13	Turismo equestre	129.436	28.027	21.460		178.923
14	Twirling (Ginnastica)	63.130	19.953	6.074		89.157
15	Wushu Kung Fu	147.707	22.400	20.176		190.283
16	Tiro Dinamico Sportivo	29.677	39.598	5.882		75.157
17	American Football	24.571	27.158	7.633	20.000	79.362
	Totale	2.201.757	530.304	288.329	30.000	3.050.390
	Discipline Sportive Associate a FSN:					
18	Sedile fisso (Canottaggio)	50.497	24.278	6.529		81.304
19	Rafting (Canoa-kayak)	31.346	16.318	10.142		57.806
	Totale	81.843	40.596	16.671	-	139.110
	Totale Contributi	2.283.600	570.900	305.000	30.000	3.189.500

In aggiunta, nel 2013, sono state vincolate per le DSA risorse complessive per €000 € 97,6 per la realizzazione di progetti di informatizzazione tramite Coninet SpA, al momento non ancora assegnate come contributi puntuali per le singole DSA.



CONTRIBUTI AGLI ENTI DI PROMOZIONE SPORTIVA – ANNO 2013 (valori in €)

n°	ENTI DI PROMOZIONE SPORTIVA	Contributo Ordinario 2013	Contributo per Universiadi	Totale 2013
1	ALLEANZA SPORTIVA ITALIANA (A.S.I.)	937.656		937.656
2	ASSOCIAZIONE CENTRI SPORTIVI ITALIANI (A.C.S.I.)	999.941		999.941
3	ASSOCIAZIONE ITALIANA CULTURA SPORT (A.I.C.S.)	1.062.735		1.062.735
4	CENTRI SPORTIVI AZIENDALI INDUSTRIALI (C.S.A.I.n.)	627.137		627.137
5	CENTRO NAZIONALE SPORTIVO LIBERTAS (C.N.S. LIBERTAS)	997.678		997.678
6	CENTRO SPORTIVO ITALIANO (C.S.I.)	1.332.469		1.332.469
7	CENTRO SPORTIVO EDUCATIVO NAZIONALE (C.S.E.N.)	1.697.602		1.697.602
8	ENTE NAZIONALE DEMOCRATICO DI AZIONE SOCIALE (E.N.D.A.S.)	550.665		550.665
9	MOVIMENTO SPORT POPOLARE ITALIA (M.S.P.I.)	881.956		881.956
10	POLISPORTIVE GIOVANILI SALESIANE (P.G.S.)	412.461		412.461
11	UNIONE ITALIANA SPORT PER TUTTI (U.I.S.P.)	1.658.561		1.658.561
12	UNIONE SPORTIVA ACLI (U.S. ACLI)	589.732		589.732
13	ATTIVITA' SPORTIVE CONFEDERATE (A.S.C.)	459.323		459.323
14	ORGANIZZAZIONE PER L'EDUCAZIONE ALLO SPORT (O.P.E.S.)	496.823		496.823
	Totale	12.704.739		12.704.739
15	C.U.S.I. (Centro Universitario Sportivo Italiano)	2.050.000	220.000	2.270.000
	Totale Contributi	14.754.739	220.000	14.974.739


Copia conforme
all'Originale
Segreteria Organi
Collegiali
Alessandro Cherubini

Copia conforme
all'Originale
Segreteria Organ
Cittadini
Alessandro Cherubini



CONTRIBUTI ALLE ASSOCIAZIONI BENEMERITE — ANNO 2013 (valori in €)

n°	ASSOCIAZIONE BENEMERITA	Contributo Ordinario	Contributo Integrativo	Totale 2013
1	ACCADEMIA OLIMPICA NAZIONALE ITALIANA (A.O.N.I.)	40.100	9.000	49.100
2	ASS. NAZ. ATLETI OLIMPICI AZZURRI D'ITALIA (ANAOAI)	86.300		86.300
3	ASS. NAZ. PROM. SPORTIVA NELLE COMUNITA' (ANPSC)	75.800		75.800
4	ASS. NAZ. LE STELLE AL MERITO SPORTIVO (ANSMES)	12.000		12.000
5	ASS. NAZ. MEDAGLIE D'ORO AL VALORE ATLETICO (AMOVA)	20.900		20.900
6	ASSOCIAZIONE PENSIONATI CONI (APEC)	10.000		10.000
7	CENTRO STUDI PER L'ED. FISICA E L'ATTIVITA' SPORTIVA (CESEFAS)	13.500	2.500	16.000
8	COLLEGIO NAZ. LE PROFESSORI EDUCAZ. FISICA E SPORTIVA (CONAPEFS)	22.300		22.300
9	COMITATO ITALIANO SPORT CONTRO DROGA (CISCD)	26.500	5.400	31.900
10	COMITATO NAZIONALE ITALIANO PER IL FAIR PLAY (CNIFP)	26.300		26.300
11	FED. IT. SPORTIVA ISTITUTI ATTIVITA' EDUCATIVE (FISIAE)	20.600		20.600
12	FEDERAZIONE ITALIANA EDUCATORI FISICI E SPORTIVI (FIEFS)	28.500		28.500
13	SOC. PER LA CONSULENZA E L'ASS. NELL'IMPIANTISTICA SPORTIVA (SCAIS)	18.000		18.000
14	SPECIAL OLYMPICS ITALIA (SOI)	13.400		13.400
15	UNIONE ITALIANA COLLEZIONISTI OLIMPICI E SPORTIVI (UICOS)	19.400		19.400
16	UNIONE NAZ. LE ASSOC. SPORT. CENTENARIE D'ITALIA (UNASCI)	31.800		31.800
17	UNIONE NAZIONALE VETERANI DELLO SPORT (UNVS)	24.700		24.700
18	UNIONE STAMPA SPORTIVA ITALIANA (U.S.S.I.)	19.100	5.000	24.100
19	PANATHLON INTERNATIONAL	9.000		9.000
Totale Contributi		518.200	21.900	540.100




CONTRIBUTI AI GRUPPI SPORTIVI MILITARI E CIVILI – ANNO 2013 (valori in €)

GRUPPO SPORTIVO	Contributo per attività sportiva	Convenzioni Impiantistica	TOTALE
Gruppi Militari			
MIN. DELLA DIFESA COMANDO GEN. GUARDIA DI FINANZA	210.335	516.250	726.585
MIN. DIFESA COMANDO GENERALE ARMA CARABINIERI	154.280		154.280
MIN. DIFESA S.M.A. AERONAUTICA	144.945		144.945
MINISTERO DELLA DIFESA		1.032.914	1.032.914
MINISTERO DELLA DIFESA - STATO MAGGIORE ESERCITO	176.835		176.835
MINISTERO DELLA DIFESA S.M.M. (MARINA)	34.605		34.605
Totale	721.000	1.549.164	2.270.164
Gruppi Civili			
CENTRO SPORTIVO CORPO FORESTALE DELLO STATO	143.000	125.000	268.000
DIP.TO AMM.NE PENITENZIARIA POLIZIA PENITENZIARA	110.000	125.000	235.000
MINISTERO DELL'INTERNO VIGILI DEL FUOCO	30.000	125.000	155.000
MINISTERO INTERNO POLIZIA DI STATO FONDO ASS.PERS. P.S.	191.000	125.000	316.000
Totale	474.000	500.000	974.000
Totale Contributi	1.195.000	2.049.164	3.244.164

Copia conforme
all'Originale
Segreteria Organica
Camerale
Alessandro Chirubini

PAGINA BIANCA

 Copia conforme
all'Originale
Segreteria Organi
Collegiali
Alessandro Cherubini

BILANCIO D'ESERCIZIO 2013

STRUTTURE TERRITORIALI

**STATO PATRIMONIALE
E CONTO
ECONOMICO**

PAGINA BIANCA

Copia conforme
all'Originale
Segreteria Organi
Collegiali
Alessandro Cherubini

Stato Patrimoniale Strutture Territoriali al 31.12.2013


Valori in €		ATTIVO					PASSIVO								
N°	COMITATI	Crediti verso terzi			Totale crediti (a) + (b)	Disponibilità liquide	Risorse e risconti attivi	TOTALE ATTIVO	Patrimonio Netto al 01/01/2013 (c)	Ris. economico passivo/ (negativo) di Esercizio (d)	Patrimonio Netto al 31/12/2013 (c) + (d)	Debiti verso terzi*	Debiti verso CONI**	Risorse e risconti passivi	TOTALE PASSIVO
		Valore lordo	Fondo Svalutazione Crediti	Valore netto (a)											
1	Abruzzo	113.428	-	113.428	176.984	300.412	48.832	7.135	356.273	334.384	(73.421)	260.962	87.411	8.000	356.373
2	Basilicata	1.275	-	1.275	425.947	427.222	45.153	-	472.376	432.315	34.137	406.652	9.524	16.200	422.376
3	Belluno	26.880	-	26.880	191.159	217.439	88.919	-	306.358	271.876	7.15	272.511	27.668	6.150	306.358
4	Calabria	30.518	13.850	16.668	456.908	473.577	71.482	-	545.059	511.008	9.086	520.094	5.061	19.500	545.059
5	Campania	181.245	30.000	151.245	105.838	257.083	75.825	-	342.908	305.063	(6.790)	298.277	10.000	34.031	342.908
6	Emilia Romagna	205.928	4.774	201.154	709.213	910.367	61.256	-	971.623	703.404	(27.374)	676.030	131.164	173.461	971.623
7	Friuli Venezia G.	415.141	-	415.141	283.392	698.534	29.965	37.752	767.255	259.009	(31.791)	227.418	182.366	388.973	767.255
8	Lazio	167.677	64.520	103.157	288.870	402.927	7.934	-	415.511	202.023	(20.953)	181.670	88.539	45.301	415.511
9	Liguria	10.384	-	10.384	159.637	204.920	7.657	-	211.577	170.588	(23.781)	146.804	58.634	6.824	211.577
10	Lombardia	24.037	-	24.037	1.331.636	1.355.673	78.774	-	1.434.447	1.127.279	31.466	1.158.747	214.341	35.854	1.434.447
11	Marche	203.761	-	203.761	183.356	387.117	156.359	279	591.754	312.017	(69.151)	243.862	192.744	145.358	561.754
12	Molise	56.815	-	56.815	140.631	197.445	35.347	-	232.602	183.652	(6.038)	177.614	40.632	14.557	232.602
13	Piemonte	277.992	-	277.992	994.702	1.272.693	175.459	-	1.393.222	1.061.172	(36.889)	1.198.161	150.939	12.500	1.393.222
14	Puglia	165.182	10.450	154.732	175.293	330.026	255.015	-	585.041	638.379	(197.903)	440.476	65.065	81.500	586.041
15	Sardegna	882.184	1.282	880.902	681.190	1.562.092	581.440	-	2.143.532	1.410.081	(487.530)	922.551	213.117	213.607	1.136.158
16	Sicilia	216.142	60.206	155.937	719.167	875.103	76.493	-	951.597	744.935	(12.610)	732.325	11.694	7.500	749.825
17	Toscana	182.204	605	181.609	882.421	1.064.030	265.008	-	1.329.117	854.835	(12.610)	842.225	354.609	123.669	965.894
18	Trento	273.258	-	273.258	99.221	372.479	123.377	-	495.856	560.972	(236.026)	324.946	107.359	5.500	330.446
19	Umbria	4.975	1.175	3.750	302.350	306.100	61.768	-	367.858	331.222	(24.176)	307.046	107.359	16.100	323.146
20	Valle d'Aosta	441.147	-	441.147	20.167	461.314	29.102	-	500.449	50.750	(2.336)	46.414	733	5.500	50.917
21	Veneto	744.338	-	744.338	301.191	1.045.529	71.940	-	1.116.478	453.059	(37.494)	1.153.553	170.100	155.855	1.308.653
TOTALE		3.793.524	160.912	3.632.612	8.673.313	12.305.925	2.386.009	45.171	14.737.115	11.036.091	(38.416)	11.074.509	2.779.391	1.515.558	14.737.115

*La posizione debitoria, relativa al Comitato Unificato, ha un saldo negativo in quanto rappresenta la somma algebrica di posizioni a debito e a credito.

**Gli anticipi hanno come natura un aumento su conto associato che le Strutture Tributo/Impiegato devono per conto dei propri soci, e non per conto del Comitato Unificato.

*La porzione dell'utile (o della perdita) di bilancio rappresenta la somma algebrica di passività a debito e a credito.

**Tali posizioni hanno segno negativo in quanto sono potenzialmente offerte ad anticipazioni che le Strutture Territoriali hanno sostenuto per spese di trasloco commesse al nuovo assetto organizzativo che termina il 31.12.2014.



Conto Economico 2013 Strutture Territoriali

COMPONENTI POSITIVE DI REDDITO										
Valori in €										
N°	COMITATI REGIONALI	Contributi CONI	Contributi da Regioni, Province, Comuni, altri	Contributi da Enti privati	Ricavi da sponsor	Ricavi da gestione impianti sportivi	Altri Ricavi	Proventi Finanziari	Proventi Straordinari	TOTALE COMPONENTI POSITIVE DI REDDITO
1	Abruzzo	417.792	121.897	-	-	-	40.357	667	370	581.083
2	Basilicata	260.160	50.000	-	-	-	30.040	376	-	340.575
3	Bolzano	43.687	71.894	-	-	-	-	547	-	116.128
4	Calabria	711.815	-	-	-	-	3.861	760	1.120	717.556
5	Campania	1.582.903	121.400	-	-	-	76.334	631	5.000	1.786.268
6	Emilia Romagna	1.100.810	174.794	-	60.896	-	100.312	1.086	1.581	1.439.478
7	Friuli Venezia G.	381.857	500.601	-	-	-	2.951	914	-	886.323
8	Lazio	1.337.083	15.000	-	-	-	140.765	788	2.250	1.495.886
9	Liguria	553.621	9.661	-	1.000	-	39.549	505	-	604.335
10	Lombardia	2.111.096	343.551	-	-	-	139.483	1.549	6.144	2.601.824
11	Marche	689.520	247.187	-	-	-	118.423	715	1.000	1.056.846
12	Molise	244.008	50.000	-	-	-	35.353	484	-	329.845
13	Piemonte	1.016.392	200.000	14.781	-	-	22.992	1.742	-	1.255.906
14	Puglia	1.129.345	231.617	18.031	-	14.638	125.339	632	-	1.519.602
15	Sardegna	499.225	698.977	17.850	-	-	3.125	3.084	284.000	1.506.261
16	Sicilia	1.443.662	96.710	-	-	-	114.071	1.085	50.079	1.705.607
17	Toscana	1.025.037	232.206	27.260	-	-	97.328	1.863	6.298	1.389.992
18	Trento	25.823	224.419	5.900	9.000	-	38.626	809	-	304.577
19	Umbria	292.041	1.100	-	-	-	1.476	494	5.050	300.161
20	Valle D'Aosta	71.228	-	-	3.000	-	910	237	-	75.375
21	Veneto	1.281.824	331.552	162.050	19.143	-	100.800	1.109	6.820	1.903.298
	TOTALE	16.218.929	3.722.568	245.872	93.039	14.638	1.232.093	20.076	369.712	21.916.926

Copia conforme
all'Originale
Segreteria Organi
Cospiali
Alessandro Cherubini