

Copia conforme
all'Originale
Segreteria Organizzativa
Collegiali
Alessandro Cherubini

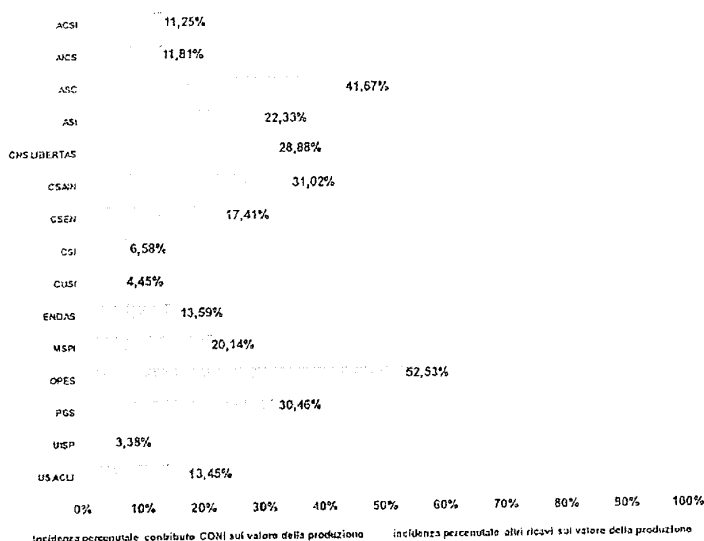


base regionale nella Regione Lombardia nei confronti di Sport Padania, già attribuito con deliberazione del Consiglio Nazionale n° 1292 dell'11/11/2004.


A fronte di tale revoca e non essendosi proceduto a nuovi riconoscimenti, il numero degli Enti è passato da 16 a 15.

Per un quadro di riferimento si riportano nelle tabelle sottostanti alcuni elementi economici ricavati dai soli prospetti riepilogativi dei Budget 2013 comprensivi dei volumi delle strutture territoriali degli Enti.

EPS Budget 2013: incidenza del contributo CONI sul valore della produzione



EPS Budget 2013: incidenza dei costi per attività sportiva/formativa sul totale costi di produzione



Copia conforme
all'originale
Segreteria Organi
Collegiali
Alessandro Cherubini



Associazioni Benemerite

Nel 2013 non si è proceduto a nuovi riconoscimenti, quindi il numero delle Associazioni è rimasto 19, anche perché nessun organismo ha avanzato nel frattempo istanza di riconoscimento in qualità di Associazione Benemerita.

L'assegnazione del contributo economico a favore delle Associazioni Benemerite è stata effettuata sulla base della valutazione dei progetti da esse programmati ad inizio anno, correlati ai fini istituzionali del CONI, verificandone la conformità amministrativa alle prescrizioni della normativa vigente.

Registro Nazionale delle Associazioni e Società Sportive dilettantistiche

Nel 2013 si è concluso lo sviluppo delle "Sezioni Parallele" del Registro, per la visualizzazione anche delle Basi Associative Sportive (BAS), nuclei sportivi con caratteristiche diverse dalle associazioni e società sportive dilettantistiche, che comunque praticano attività sportiva nei ruoli delle FSN/DS/VEPS e quindi contribuiscono al movimento sportivo, sebbene non possano vantare il riconoscimento ai fini sportivi.

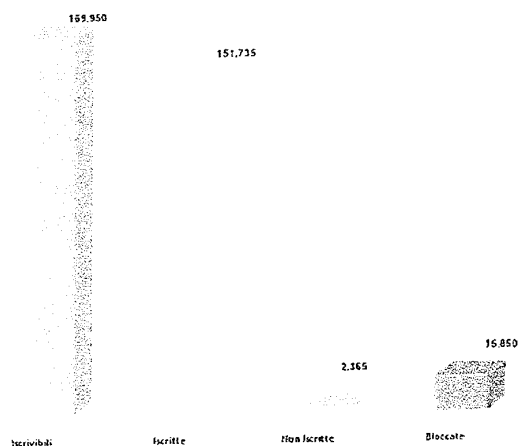
Il controllo sulle associazioni iscritte al Registro ha preso in considerazione, in particolare, la denominazione indagando sull'uso fuorviante del termine "Federazione" e si è concluso con la cancellazione di n.140 soggetti risultati privi dei requisiti di iscrizione.

La gestione "ordinaria" è proseguita nei confronti di:

- Federazioni Sportive Nazionali, Discipline Sportive Associate ed Enti di Promozione Sportiva, con l'acquisizione dei dati nel Registro e la cancellazione di società decadute dall'affiliazione o sciolte;
- associazioni /società sportive.

Come da grafico sotto riportato, al 31 dicembre 2013 le associazioni/società sportive iscritte al Registro, in possesso dei requisiti previsti per l'iscrizione dalla normativa, ammontano a n.151.735. Con "bloccate" si intendono le associazioni/società che non hanno conseguito l'iscrizione al Registro entro i 90 giorni previsti dalla deliberazione del Consiglio Nazionale (n.1438/2011).

Il Registro: estrazione al 31.12.2013

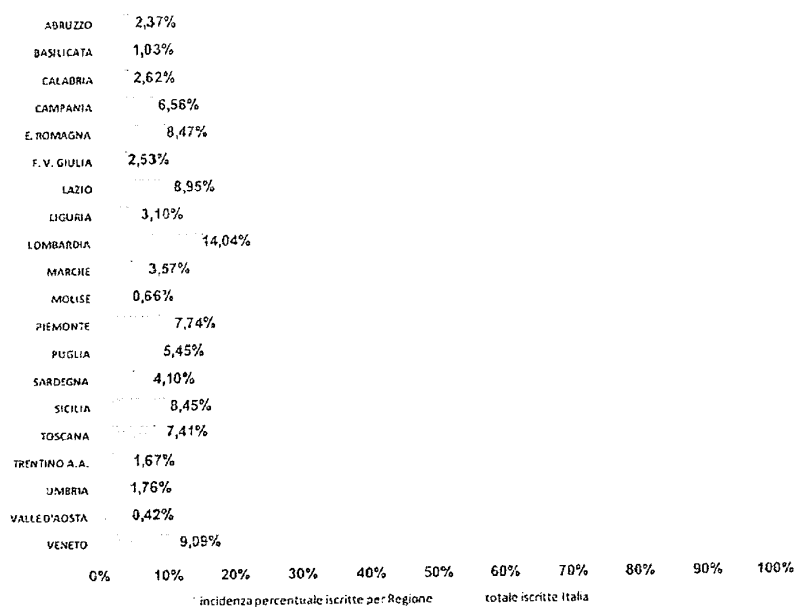


Le tabelle di seguito (i dati si riferiscono al numero delle affiliazioni, non ai singoli soggetti giuridici) mostrano, per le associazioni/società sportive dilettantistiche iscritte al Registro alla data del 31.12.2013, la distribuzione % per Regione, oltre che, per ciascuna regione, la distribuzione % per organismo sportivo.

Copia conforme
all'Originale
Segreteria Organi
Collegiali
Antonio Cherubini



Incidenza percentuale associazioni/società iscritte per Regione su totale iscritte



Associazioni/società iscritte al 31.12.2013 divise per Organismo Sportivo



Copia conforme
all'Originale
Segreteria Organica
Collaboratori
Alessandro Cherubini



Ai sensi dell'articolo 7 del D.L. 28 maggio 2004 n° 136, nel mese di marzo 2013 è stato trasmesso all'Agenzia delle Entrate l'elenco delle associazioni e società sportive dilettantistiche riconosciute ai fini sportivi al 31 dicembre 2012. L'elenco si componeva di:

- n. 156.329 associazioni e società sportive dilettantistiche iscritte al Registro e, pertanto, riconosciute ai fini sportivi in modalità definitiva;
- n. 3.515 associazioni/società sportive dilettantistiche non iscritte al Registro e pertanto riconosciute ai fini sportivi in modalità provvisoria, il cui perfezionamento poteva comunque avvenire entro la conclusione della stagione sportiva 2012/2013;
- n. 599 associazioni/società sportive dilettantistiche riconosciute dal Comitato Italiano Paralimpico (CIP) che, per effetto della delibera di Consiglio Nazionale n° 1414 del 19 maggio 2010, sono riconosciute ai fini sportivi dal CONI.

In continuità con gli esercizi precedenti, a marzo 2013 sono stati trasmessi all'Agenzia delle Entrate, per la pubblicazione e per i successivi adempimenti, gli elenchi dei soggetti ammessi, esclusi e decaduti dal beneficio del 5 per mille per l'anno 2012.

4.6. Attività Antidoping (a cura dell'Ufficio Antidoping)

Gli organismi che svolgono l'attività antidoping sono i seguenti:

- Comitato Controlli Antidoping (CCA): provvede alla predisposizione del Piano di distribuzione dei controlli antidoping (TDP), disponendo l'effettuazione dei controlli stessi in competizione e fuori competizione, nonché all'elaborazione annuale dei criteri di inclusione degli Atleti nel Gruppo registrato ai fini dei controlli (RTP) e relativi connessi adempimenti regolamentari in ordine alla reperibilità degli Atleti (c.d. whereabouts);
- Comitato per l'Esenzione a Fini Terapeutici (CEFT): deputato all'attuazione delle procedure inerenti la richiesta di esenzione a fini terapeutici, curandone la conformità dell'azione amministrativa alle norme vigenti;
- Ufficio Procura Antidoping (UPA), competente alla gestione dei risultati nonché a compiere, in via esclusiva, tutti gli atti necessari per l'accertamento delle responsabilità dei soggetti, sui quali il CONI-NADO ha giurisdizione, che abbiano posto in essere un qualunque comportamento in violazione delle Norme Sportive Antidoping (N.S.A.);
- Tribunale Nazionale Antidoping (TNA), Prima Sezione e Seconda Sezione, competente a giudicare le violazioni delle NSA in primo, secondo ovvero unico grado in base a quanto previsto dalle NSA stesse.

Nel corso del 2013 la Giunta Nazionale CONI ha proceduto al rinnovo della composizione degli organismi che operano nell'ambito del CONI con funzione di organizzazione nazionale antidoping (NADO). In particolare, dal 1 luglio 2013, sono stati nominati i componenti dei suddetti organismi per il quadriennio olimpico 2013/2016. La Giunta ha altresì approvato delle modifiche alle Norme Sportive Antidoping (NSA) le quali prevedono, fra l'altro, la suddivisione per materia e strutturale del Tribunale Nazionale Antidoping in due sezioni distinte.

Si riporta di seguito il dettaglio delle attività svolte nell'anno 2013 per singolo organismo:

- CCA. Il CCA ha improntato la sua attività, anche per l'anno 2013, allo sviluppo di un sistema di controlli tendente all'incremento della componente qualitativa, pur mantenendo comunque in linea con le esigenze e le risorse a disposizione anche la componente quantitativa. Sono così stati intensificati, in prosecuzione a quanto avviato negli scorsi esercizi, i controlli fuori competizione. Complessivamente sono stati disposti n. 6893 controlli così distribuiti: n. 3127 relativi a TDP CONI (di cui 1242 fuori competizione, per una percentuale del 40% circa); n. 3836 controlli in TDP aggiuntivi in competizione (di cui n. 3148 su FIGC il resto su altre FSN);
- CEFT. Il CEFT nel corso dell'anno 2013 ha trattato complessivamente n. 832 pratiche, suddivise tra pareri scientifici resi (circa n. 100) e domande di esenzione;
- UPA. L'UPA ha verbalizzato n. 8 inadempienze per "Mancata Comunicazione" (n. 2 inadempienze sono in attesa di giustificazioni) e n. 30 inadempienze per "Mancato Controllo" (n. 1 inadempienza ancora in attesa di scadenza termini) nei confronti di Atleti resisi responsabili di inosservanze relative alle informazioni sulla propria reperibilità. Si fa presente che per un caso, sono state contestate all'atleta tre inadempienze nell'arco di 18 mesi; ciò ha comportato la contestazione della violazione dell'art. 2.4. del

Copia conforme
all'Originale
Segreteria Organi
Collegiali
Alessandro Cherubini



Codice WADA (allo stato in attesa di giudizio). Nell'ambito della gestione dei risultati sono stati effettuati n. 163 abbinamenti codice/nome di cui n. 31 per esiti avversi (AAF) e n. 132 per esiti atipici. Dei 31 casi di esito avverso n. 10 sono stati chiusi per presenza di TUE (Esenzioni ai fini terapeutici) o assunzione per via consentita. Sono stati altresì iscritti dall'UPA nel proprio registro n. 108 procedimenti di indagine (di cui n. 13 procedimenti aperti sulla base di atti trasmessi dalle Procure della Repubblica) e n. 29 per atti relativi;

- TNA I sezione. Il TNA prima sezione, dal giorno 1.7.2013 (data di suddivisione del TNA in due sezioni) al 31.12.2013 ha incardinato n. 52 procedimenti disciplinari;
- TNA II sezione. Il TNA seconda sezione nel corso del 2013 ha trattato un totale di n. 23 procedimenti, di cui i n. 11 assegnati a questa Sezione con funzioni di stralcio in riferimento all'attività del previgente organo.

4.7. Organi di Giustizia Sportiva

(a cura della Segreteria Organi di Giustizia Sportiva)

A fine dicembre è stata varata dal CONI la riforma della giustizia sportiva, che, in luogo degli attuali organi di giustizia sportiva istituiti presso il CONI (Alta Corte di Giustizia Sportiva e Tribunale Nazionale di Arbitrato dello Sport), ha introdotto, in piena autonomia ed indipendenza, il Collegio di Garanzia dello Sport e la Procura Generale dello Sport, che saranno pienamente operativi nel corso del 2014-2015.

Gli obiettivi della riforma sono: garantire e preservare l'autonomia delle Federazioni nell'amministrazione della giustizia; nel contempo, responsabilizzare il più possibile gli organi di giustizia federale, ribadendo ed affermando il potere di vigilanza e di coordinamento attribuito ex lege al CONI nei confronti delle Federazioni medesime; garantire il rispetto del principio di legalità nell'ordinamento sportivo.

I nuovi organi di giustizia non saranno più deputati ad un controllo ex post, quale organo di terzo ed ultimo grado di giustizia, ma anche ex ante, sostenendo l'attività delle procure federali e intervenendo nei casi in cui emerga un'omissione tale da pregiudicare l'esercizio dell'azione disciplinare o nei casi in cui l'intenzione di procedere all'archiviazione sia ritenuta irragionevole.

Relativamente, invece, all'operatività 2013 degli organi di giustizia sportiva preesistenti, si riassumono di seguito le principali attività svolte.

Con riferimento al preesistente Tribunale nazionale di arbitrato per lo sport, nel corso dell'anno sono state introdotte n. 69 controversie arbitrali di cui: n. 1 relativa alla Automobile Club d'Italia - Commissione Sportiva Automobilistica Italiana, n. 15 agli Agenti di calciatori, n. 40 alla Federazione Italiana Giuoco Calcio, n. 2 non riconducibili ad alcuna Federazione sportiva nazionale / Ente di promozione sportiva / Disciplina sportiva associata, n. 1 alla Federazione Italiana Rugby, n. 1 alla Federazione Tennis Tavolo, n. 1 alla Federazione Italiana Golf, n. 4 alla Federazione Italiana di Atletica Leggera, n. 2 alla Federazione Italiana Pallavolo, n. 1 alla Federazione Italiana Pallacanestro e n. 1 alla Federazione Ciclistica Italiana.

Con riferimento alla preesistente Alta Corte di Giustizia Sportiva, nel corso del 2013 sono state sottoposte alla stessa 37 istanze di ricorso, di cui 15 relative alla Federazione Giuoco Calcio, 11 afferenti alla Federazione Italiana Pallacanestro, 4 relative alla Federazione Ginnastica d'Italia, 2 relative alla Federazione Italiana Sport Equestri, 1 alla Federazione Italiana Giuoco Handball (in materia di assemblea elettiva), 1 alla Federazione Italiana Pallavolo, 1 alla Federazione Italiana di Football Americano, 1 all'Unione Italiana Tiro a Segno (in materia di assemblea elettiva), 1 relativa al CONI (avverso la delibera di Commissariamento della FISE).

Su 37 istanze introdotte dinanzi all'organo de quo, in 36 casi il procedimento si è concluso con la pronuncia di una sentenza da parte dell'Alta Corte. Solo in un caso, a fronte della rinuncia al ricorso presentata medio tempore dalla parte ricorrente, l'Alta Corte ha dichiarato estinto il relativo procedimento.

Per ogni istanza ritualmente introdotta, il Presidente dell'Alta Corte ha di norma assunto almeno un provvedimento istruttorio.

Nel corso del 2013 l'Alta Corte ha altresì:

- espletato l'attività preordinata al rinnovo del mandato degli esperti arbitri del Tribunale Nazionale di Arbitrato per lo Sport, ai sensi dell'art. 12 bis dello Statuto del CONI; tale procedura si è conclusa in data 25 luglio 2013 con la conferma di n. 35 esperti arbitri.
- reso un (1) parere, su richiesta della Giunta Nazionale del CONI, ai sensi dell'art. 7, comma 5, lett. n) dello Statuto del CONI.

Copia conforme
all'Originale
Segreteria Organi
Chiergini
Alessandro Cherubini



5. EVENTI SUCCESSIVI ALLA CHIUSURA DELL'ESERCIZIO

Il finanziamento da parte dello Stato nel 2014

Al momento della predisposizione del presente bilancio, risultano assegnate dallo Stato al CONI per il 2014 risorse per la componente ordinaria pari ad €000 403.533, al netto dei tagli od accantonamenti introdotti dallo Stato in applicazione delle misure del contenimento della spesa pubblica, rispetto al dato iscritto nel Budget CONI 2014 di €000 407.685.

Al contributo ordinario va aggiunta la componente del PREU (riferito all'incremento del gettito derivante dai giochi pubblici con vincita in denaro nel periodo 2013 - 2008), ad oggi non ancora consuntivato dallo Stato, ma stimato in sede di Budget 2014 in base al trend storico, in un ammontare di €000 7.464.

Da ultimo va considerato il contributo, pari ad €000 2.000, assegnato ai sensi dell'art. 1, comma 307 della L. 27 dicembre 2013, n. 147 (Legge di stabilità 2014), finalizzato all'organizzazione dei campionati mondiali di pallavolo femminile del 2014, che il CONI ha destinato alla Federazione Italiana Pallavolo.

L'ammontare complessivo delle risorse assegnate dallo Stato ammonta, pertanto, ad €000 412.997.

Rispetto a tali assegnazioni, nel primo trimestre 2014 sono stati erogati da parte del MEF contributi in misura pari ad €000 102.848.

Attività per la preparazione olimpica e manifestazioni internazionali

A Sochi, in occasione dei XXII Giochi Olimpici invernali di Sochi (Russia) disputati dal 7 al 23 Febbraio 2014, i Paesi partecipanti sono stati 89 (di cui un gruppo degli Independent Olympic Participants), le discipline sportive in programma sono state 15 ed il totale degli atleti 2.860, le medaglie totali in palio 98 ori, 98 argenti e 98 bronzi per un totale di 294 medaglie.

Il Team azzurro a Sochi è stato composto da 250 persone accreditate di cui 113 atleti: 69 uomini e 44 donne (4 atleti in più rispetto a Vancouver), dei 113 atleti appartenenti alle due Federazioni, 26 erano tesserati della FISG e 87 della FISI.

L'Italia ha partecipato in tutti gli sport presenti nel programma dei Giochi tranne l'Hockey e il Curling in quanto non qualificata, classificandosi al 22° posto del medagliere dei Giochi con 2 argenti e 6 bronzi sono, inoltre, da evidenziare per l'Italia gli otto 4° posti conquistati.

E' da segnalare, altresì, il record personale ed italiano stabilito da Carolina Kostner nel Programma Libero (216.73 punti, contro il suo miglior personale precedente di 197.89 del Mondiale 2013).

Per quanto concerne i risultati, è utile far notare che gli atleti finalisti che hanno ricevuto il Diploma CiO, cioè i classificati nei primi otto, sono stati 58 sui 110 che hanno ufficialmente preso parte alle gare a fronte dei 113 iscritti. Questo numero di partecipanti alle finali (58) rappresenta il record di tutti i tempi nelle Olimpiadi Invernali. L'Italia si è classificata 38 volte nelle prime otto posizioni nelle 98 gare in programma conquistando 2 medaglie d'argento, 6 di bronzo. Queste 38 finali hanno prodotto 143 punti nella specifica classifica a punti del CiO che corrisponde all'11° posto nella classifica per Nazioni.

Per quanto concerne la classifica per numero di medaglie vinte l'Italia si colloca al 12° posto.

Fin dai primi mesi del 2014 l'Area Sport e Preparazione Olimpica ha proseguito con l'attività di formazione e confronto con le Federazioni Sportive Nazionali, incontrando i Direttori Tecnici Assoluti ed i Direttori Tecnici Giovanili e con i loro staff ha iniziato un percorso di avvicinamento ai principali eventi sportivi internazionali in programma a partire dal 2014 e fino alle Olimpiadi di Rio 2016.

Progetto di alfabetizzazione motoria

Per l'anno scolastico 2013-2014 sono state ulteriormente incrementate le risorse economiche destinate al progetto. Esso può contare su €000 16.250, di cui €000 7.500 da parte del CONI, €000 2.500 da parte del MIUR, €000 3.450 da parte della PCM ed €000 2.800 da parte delle Regioni.

In continuità con il 2013 e gli esercizi precedenti, il CONI curerà la gestione unitaria amministrativa e contabile delle attività / adempimenti previsti nel progetto. La maggior parte dei costi saranno sostenuti a livello locale dai Comitati (compensi riconosciuti ai docenti di educazione fisica operanti nelle scuole elementari sul territorio nazionale); una parte, non materiale rispetto al valore totale del progetto, sarà invece sostenuta tramite Coni Servizi SpA su richiesta del CONI, per l'acquisto di kit formativi utilizzati in occasione delle lezioni di alfabetizzazione motoria resi disponibili alle scuole coinvolte e l'organizzazione della formazione dei docenti, che sviluppano operativamente su tutto il territorio nazionale un format educativo unitario e predefinito.

Copia conforme
all'Originale
Segreteria Organi
Collegiali
Alessandro Cherubini



Contratto di Servizio 2014

Il 21 marzo 2014 è stato sottoscritto il contratto di servizio fra CONI e Coni Servizi SpA.

Applicazione delle disposizioni di legge in materia di contenimento dei costi

Anche per il 2014 il CONI sta applicando i vigenti provvedimenti in materia di contenimento della spesa pubblica, in particolare la L. 30 Luglio 2010, n. 122 (*"disposizioni in materia di stabilizzazione finanziaria e di competitività economica"*) e la L. 6 agosto 2008, n. 133 (*"disposizioni urgenti per lo sviluppo economico, la semplificazione, la competitività, la stabilizzazione della finanza pubblica e la perequazione tributaria"*), ai quali va aggiunto con applicazione a partire dal 2014 la L. 30 ottobre 2013, n. 125 (*"disposizioni urgenti per il perseguimento di obiettivi di razionalizzazione nelle pubbliche amministrazioni"*).

Nel Budget 2014 sono state stimate le somme da accantonare e da versare allo Stato, entro la scadenza di legge del 31 ottobre 2014, fatte salve le somme derivanti dalla riduzione del corrispettivo del contratto di servizio 2014 con Coni Servizi SpA (in applicazione delle misure di cui all'art. 6, commi 6 ed 11 della L. 122/2010), versate a fine aprile 2014 a seguito della sottoscrizione del contratto di servizio medesimo, e le somme derivanti dall'applicazione per il 2014 della disposizione di cui all'art. 61 commi 1 e 17 della L. 133/2008 (riduzione del 30% della spesa complessiva per Organi Collegiali, rispetto alla spesa sostenuta nel 2007), che sono state versate in data 25 Marzo 2014.

Per un esame più approfondito di quanto sopra si rimanda al documento di Budget 2014 del CONI approvato dal Consiglio Nazionale.

6. RISULTATO ECONOMICO E PROPOSTE AL CONSIGLIO NAZIONALE

Come sopra descritto nella sintesi dei risultati della gestione, l'esercizio 2013 si è chiuso con un **risultato economico positivo di €/000 1.484**, dato dalla somma algebrica del risultato economico positivo della gestione del Centro (+ €/000 1.446) e della gestione delle Strutture Territoriali (+ €/000 38).

Si propone alla Giunta Nazionale del CONI di deliberare:

- l'approvazione del bilancio al 31.12.2013, sottoposto agli organi del CONI nella composizione dello stato patrimoniale, conto economico e nota integrativa;
- di portare a nuovo il risultato economico positivo ascrivibile alla gestione del Centro e delle Strutture Territoriali (ad incremento del patrimonio netto dell'Ente - quota riferibile alla gestione rispettivamente del Centro e delle Strutture Territoriali).

Nel complesso, pertanto, il patrimonio netto dell'Ente al 31.12.2013 ammonta a complessivi €/000 39.211 ed è così composto:

- riserve riferite alla gestione della struttura centrale: €/000 12.062;
- parte disponibile del Patrimonio Netto - quota riferibile alla gestione della struttura centrale: €/000 16.075 (valore iniziale di €/000 14.629 + risultato positivo portato a nuovo di €/000 1.446);
- parte disponibile del Patrimonio Netto - quota riferibile alla gestione delle Strutture Territoriali: €/000 11.074 (valore iniziale di €/000 11.036 + risultato positivo portato a nuovo di €/000 38).

PAGINA BIANCA

BILANCIO CONSUNTIVO

PAGINA BIANCA

Copia conforme
all'Originale
Segreteria Organica
Collegiali
Alessandro Cherubini

00

STATO PATRIMONIALE AL 31 DICEMBRE 2013

	dati in €	31.12.2013	31.12.2012
SPA	ATTIVO		
SPA.B	IMMOBILIZZAZIONI		
SPA.B.I	Immobilizzazioni immateriali		
SPA.B.I.01	Concessioni, licenze, marchi e diritti simili	8.360.964	9.004.122
SPA.B.I.02	Altre immobilizzazioni immateriali	-	-
	Totale Immobilizzazioni immateriali (I)	8.360.964	9.004.122
SPA.B.II	Immobilizzazioni materiali		
SPA.B.II.01	Terreni e fabbricati	-	-
SPA.B.II.02	Impianti e macchinari	-	-
SPA.B.II.03	Attrezzature	-	-
SPA.B.II.04	Altri beni	-	-
SPA.B.II.05	Immobilizzazioni in corso ed acconti	-	-
	Totale Immobilizzazioni materiali (II)	-	-
SPA.B.III	Immobilizzazioni finanziarie		
SPA.B.III.02	Immobilizzazioni finanziarie	-	-
	Totale Immobilizzazioni finanziarie (III)	-	-
	Totale immobilizzazioni (B)	8.360.964	9.004.122
SPA.C	ATTIVO CIRCOLANTE		
SPA.C.I	Crediti		
SPA.C.I.01	Crediti verso Stato	-	-
SPA.C.I.02	Crediti verso Regioni, Comuni, Province, ed altri Enti Pubblici e Privati	4.025.522	3.085.640
SPA.C.I.03	Crediti verso Federazioni Sportive Nazionali	270.373	270.373
SPA.C.I.04	Crediti verso Discipline Sportive Associate	-	-
SPA.C.I.05	Crediti verso Enti Promozione Sportiva	-	-
SPA.C.I.06	Crediti verso Forze Armate ed Associazioni Benemerite	-	-
SPA.C.I.07	Crediti verso Erario	24.543	598.905
SPA.C.I.08	Crediti verso altri soggetti	1.565.106	2.392.910
	Totale Crediti (I)	5.885.543	6.347.829
SPA.C.II	Acconti/anticipazioni		
SPA.C.II.01	Enti finanziari	26.971.793	24.469.856
SPA.C.II.02	Altri	15.833.336	12.046.708
	Totale acconti/anticipazioni (II)	42.805.129	36.515.964
SPA.C.III	Disponibilità liquide		
SPA.C.III.01	Depositi bancari Centro	25.481.857	14.113.316
SPA.C.III.01	Depositi bancari OT	2.383.541	3.071.887
SPA.C.III.02	Depositi postali	-	-
SPA.C.III.03	Cassa Centro	-	-
SPA.C.III.03	Cassa OT	2.468	3.104
	Totale disponibilità liquide (III)	27.867.865	17.188.307
	Totale attivo circolante (C)	76.558.537	60.052.099
SPA.D	RATEI E RISCONTI		
SPA.D.I	Ratei attivi	7.274	1.500
SPA.D.II	Risconti attivi	1.169.401	-
	Totale ratei e risconti attivi (D)	1.175.675	1.500
	TOTALE ATTIVO (B+C+D)	86.095.176	69.057.721

Copia conforme
all'Originale
Segreteria Organi
Collegiali
Alessandro Cherubini

00

STATO PATRIMONIALE AL 31 DICEMBRE 2013

	dati in €	31.12.2013	31.12.2012
SPP	PASSIVO		
SPP.A	PATRIMONIO NETTO		
SPP.A.I	Riserve	12.061.669	12.061.669
SPP.A.II	Utile (perdita) portato a nuovo - Centro	14.629.108	10.075.682
SPP.A.II	Utile (perdita) portato a nuovo - OT	11.036.091	11.366.919
SPP.A.III	Utile (perdita) dell'esercizio - Centro	1.446.062	4.553.426
SPP.A.III	Utile (perdita) dell'esercizio - OT	38.418	(330.828)
	Totale patrimonio netto (A)	39.211.347	37.726.867
SPP.B	FONDI PER RISCHI ED ONERI		
SPP.B.I	Fondi per rischi ed oneri		
SPP.B.I.02	Cause legali in corso	2.296.167	2.420.555
SPP.B.I.03	Rischi futuri	3.242.499	3.284.238
	Totale fondi per rischi ed oneri (B)	6.650.420	5.712.793
SPP.C	DEBITI		
SPP.C.I	Debiti verso banche	-	-
SPP.C.II	Debiti verso altri finanziatori	-	-
SPP.C.III	Acconti	-	-
SPP.C.IV	Debiti verso Fornitori	6.259.238	5.758.566
SPP.C.V	Debiti verso erario	130.916	832.405
SPP.C.VI	Debiti verso Istituti di previdenza e di sicurezza sociale	296.007	163.069
SPP.C.VII	Altri debiti	31.082.785	17.446.046
SPP.C.VII.01	Debiti verso Stato	-	-
SPP.C.VII.02	Debiti verso Regioni, Comuni, Province, ed altri Enti Pubblici e Privati	4.012.195	3.217.640
SPP.C.VII.03	Debiti verso Federazioni Sportive Nazionali	24.593.296	8.586.534
SPP.C.VII.04	Debiti verso Discipline Sportive Associate	315.000	0
SPP.C.VII.05	Debiti verso Enti Promozione Sportiva	1.005.147	5.191.309
SPP.C.VII.06	Debiti verso Forze Armate ed Associazioni Benemerite	111.050	77.100
SPP.C.VII.07	Debiti verso altri soggetti	646.096	375.463
	Totale debiti (C)	37.758.946	24.202.085
SPP.D	RATEI E RISCONTI		
SPP.D.I	Ratei passivi	-	-
SPP.D.II	Risconti passivi	2.464.464	1.415.975
	Totale ratei e risconti (D)	2.464.464	1.415.975
	TOTALE PASSIVO (A+B+C+D)	86.095.176	69.057.721
SPP.E	CONTI D'ORDINE		
SPP.E.I	Impegni a favore di terzi	-	-
SPP.E.II	Garanzie a favore di terzi	18.519.553	19.229.482
SPP.E.III	Beni di terzi presso l'Ente	-	-
	TOTALE CONTI D'ORDINE	18.519.553	19.229.482

Copia conforme
all'Originale
Segreteria Organi
Collegiali
Alessandro Cherubini

CONTO ECONOMICO 2013

	dati in €	2013	2012
A	VALORE DELLA PRODUZIONE		
A.1	Contributi da parte dello Stato, Enti Pubblici, CIO ed altri Enti		
A.1.1	Contributi da parte dello Stato	419.305.912	416.306.371
A.1.2	Contributi da parte di Regioni, Comuni, Province ed altri Enti Pubblici e Privati	4.562.935	3.457.002
A.1.3	Contributi dal CIO, COE	134.926	745.346
A.1.4	Altri contributi	4.590.000	-
	Totale	428.593.773	420.508.719
A.2	Ricavi		
A.2.1	Ricavi commerciali	3.774.032	10.816.684
A.2.2	Ricavi per Organi di Giustizia	287.180	368.870
A.2.3	Ricavi diversi	58.580	62.501
	Totale	4.119.792	11.268.055
	Totale contributi e ricavi attività centrale	432.713.565	431.776.774
A.3	Totale ricavi Strutture Territoriali	5.308.209	8.443.842
	TOTALE VALORE DELLA PRODUZIONE (A)	438.021.774	440.220.617
B	COSTI DELLA PRODUZIONE		
B.1	Costi per gli organi dell'Ente, Comitati e Commissioni		
B.1.1	Emolumenti e rimborsi Presidente e Vice-Presidenti	(295.777)	(295.810)
B.1.2	Emolumenti e rimborsi Org. Naz. e membri italiani degli Org. Sport. Internaz.	(754.342)	(667.414)
B.1.3	Emolumenti e rimborsi componenti del Collegio dei Revisori dei Conti	(52.487)	(50.629)
B.1.4	Funzionamento Commissioni e Organi di Giustizia	(104.648)	(102.523)
B.1.5	Spese di rappresentanza	(5.712)	(1.570)
B.1.6	Oneri previdenziali	(113.879)	(92.560)
	Totale	(1.327.845)	(1.210.504)
B.2	Contributi per attività istituzionale		
B.2.1	Contributi alle Federazioni Sportive Nazionali per funzionamento ed attività sportiva	(256.136.149)	(242.158.093)
B.2.2	Contributi straordinari alle Federazioni Sportive Nazionali	-	-
B.2.3	Contributi Discipline Sportive Associate	(3.189.500)	(2.594.853)
B.2.4	Contributi Enti Promozione Sportiva	(14.974.739)	(14.826.706)
B.2.5	Contributi Forze Armate ed Associazioni Benemerite	(3.784.264)	(3.796.964)
B.2.6	Contributi vari	(4.692.538)	(5.461.252)
	Totale	(282.777.189)	(268.837.869)
B.3	Acquisto di beni e servizi		
B.3.1	Compensativi a CONI Servizi S.p.A.	(122.421.752)	(128.623.191)
B.3.2	Altri costi per beni e servizi	(2.034.086)	(7.195.676)
	Totale	(124.455.838)	(135.818.866)
B.4	Altri costi		
B.4.1	Contenzioso	(201.019)	(175.144)
B.4.2	Assicurazione atleti	-	-
B.4.3	Collettività italiane all'Estero	(324.586)	(399.000)
B.4.4	Rimborsi Stato per riduzioni spese	(3.040.158)	(3.049.919)
B.4.5	Altri costi	(117.055)	(300.691)
	Totale	(3.682.818)	(3.923.754)
B.5	Ammortamenti / svalutazioni		
B.5.1	Ammortamenti immobilizzazioni immateriali	(643.158)	(643.158)
B.5.2	Ammortamenti immobilizzazioni materiali	-	-
B.5.3	Svalutazioni dei crediti compresi nell'attivo circolante	(871.520)	-
	Totale	(1.514.678)	(1.071.399)

Copia conforme
all'Originale
Segreteria Organi
Collegiali
Alessandro Cherubini

CONTO ECONOMICO 2013

	dati in €	2013	2012
B.6	Accantonamenti per rischi ed oneri		
B.6.1	Liti, arbitraggi e risarcimenti		
B.6.2	Cause legali in corso		
B.6.3	Oneri e spese future	(1.111.754)	(750.000)
	Totale	(1.111.754)	(750.000)
	Totale costi attività centrale	(414.870.122)	(411.612.392)
B.7	Totale costi Strutture Territoriali	(21.510.330)	(23.670.759)
	COSTI DELLA PRODUZIONE (B)	(436.380.452)	(435.283.151)
	DIFFERENZA TRA VALORE E COSTI DELLA PRODUZIONE (A+B)	1.641.322	4.937.466
C	Proventi ed oneri finanziari		
C.1	Proventi finanziari	58.722	85.205
C.2	Oneri finanziari	(20.789)	(5.235)
	Totale (C)	35.933	80.970
D	Proventi ed oneri straordinari		
D.1	Proventi straordinari	961.423	302.168
D.2	Oneri straordinari	(341.625)	(160.858)
	Totale (D)	619.798	141.310
E	Imposte sul reddito		
E.1	Imposte tasse e tributi vari	(812.574)	(937.148)
	Totale (E)	(812.574)	(937.148)
	RISULTATO ECONOMICO POSITIVO (NEGATIVO)	1.484.480	4.222.598

NOTA INTEGRATIVA

PAGINA BIANCA