

Equitalia SpA

Altre spese

Per quanto riguarda le altre spese, nel prospetto che segue si evidenzia il contenuto della voce e le variazioni rispetto al 31 dicembre 2012:

ALTRE SPESE	31/12/2013	31/12/2012	Variazione
Personale distaccato e servizi al personale	24.399.039	556.045	23.842.994
Personale distaccato da imprese del Gruppo	23.690.414	86.560	23.603.854
Servizi al personale dipendente	708.625	469.485	239.140
Spese organi societari	318.445	418.475	(100.030)
Imposte indirette e tasse	3.155.912	2.252.492	903.420
IVA indetraibile	2.788.805	2.214.874	573.931
Altre imposte indirette	367.107	37.618	329.489
Altre spese amministrative	18.256.863	10.116.745	8.140.118
Coperture assicurative aziendali	512.993	227.377	285.616
Oneri riduzione spesa pubblica	16.600.843	8.088.541	8.512.302
Altre	1.143.027	1.800.827	(657.800)
di cui infragruppo:	131.656	455.592	(323.936)
TOTALE	46.130.259	13.343.757	32.786.502

La voce relativa alle spese per personale distaccato e gli altri servizi al personale è in aumento per l'avvio della riorganizzazione aziendale.

Per quanto concerne gli oneri relativi alle imposte indirette si registra un incremento dovuto principalmente alla variazione nel periodo dell'IVA indetraibile da pro rata che dal 95% passa al 89%.

Con riferimento agli oneri da contenimento della spesa pubblica, la voce si incrementa per l'applicazione al Gruppo Equitalia, a partire dall'esercizio 2011, delle ulteriori riduzioni di spesa previste dalla L. 122/2010. La voce, infatti, al 31 dicembre 2013, rileva, per la quota di competenza dell'anno:

- il versamento nell'apposita entrata del Bilancio dello Stato delle somme relative alle previsioni di riduzione della spesa pubblica di cui ai commi 2, 5 e 6 dell'art. 61 del D. L. 112/08 convertito in L. 133/08;
- il versamento per gli oneri da contenimento ex art. 8 D. L. 95/12;
- il versamento per gli oneri da contenimento L. 228/12;
- il versamento previsto dal D.L. 78/10.

Voce 50 - Rettifiche di valore su immobilizzazioni immateriali e materiali

RETT. DI VAL. SU IMM. IMMATERIALI E MATERIALI	31/12/2013	31/12/2012	Variazione
Valori in €	11.530.603	2.835.486	8.695.117

Segue dettaglio.

RETTIFICHE DI VALORE SU IMMOBILIZZAZIONI IMMATERIALI E MATERIALI	31/12/2013	31/12/2012	Variazione
Rettifiche di valore su immobilizzazioni immateriali	10.485.425	2.569.017	7.916.408
Rettifiche di valore su immobilizzazioni materiali	1.045.178	266.469	778.709
TOTALE	11.530.603	2.835.486	8.695.117

Equitalia SpA

La voce rappresenta le quote di ammortamento maturate nel periodo e riferite alle immobilizzazioni immateriali e materiali.

L'incremento è riferibile all'entrata in ammortamento di implementazione del sistema unico della riscossione precedentemente appostato tra le immobilizzazioni in corso.

Di seguito un maggiore dettaglio della voce, con evidenza delle variazioni rispetto al periodo a raffronto:

RETTIFICHE DI VALORE SU IMMOBILIZZAZIONI IMMATERIALI	31/12/2013	31/12/2012	Variazione
Ammortamento brevetti e diritti	2.416.100	-	2.416.100
Ammortamento concessioni, licenze, marchi e diritti simili	8.023.367	2.438.682	5.584.685
Ammortamento altre immobilizzazioni immateriali	40.000	40.000	-
Ammortamento migliorie su beni di terzi	5.958	90.335	(84.377)
TOTALE	10.485.425	2.569.017	7.916.408

RETTIFICHE DI VALORE SU IMMOBILIZZAZIONI MATERIALI	31/12/2013	31/12/2012	Variazione
Ammortamento fabbricati - uso strumentale	332.214	-	332.214
Ammortamento mobili e arredi	107.048	89.651	17.397
Ammortamento impianti e macchinari	122.778	66.470	56.308
Ammortamento altri beni	483.137	110.348	372.789
TOTALE	1.045.177	266.469	778.708

Voce 60 - Altri oneri di gestione

ALTRI ONERI DI GESTIONE	31/12/2013	31/12/2012	Variazione
Valori in €	-	10.881	(10.881)

La voce accoglie oneri di natura residuale.

Voce 70 - Accantonamento per rischi ed oneri

ACCANTONAMENTI PER RISCHI ED ONERI	31/12/2013	31/12/2012	Variazione
Valori in €	173.756	-	173.756

Voce 100 - Rettifiche di valore su immobilizzazioni finanziarie

RETT DI VALORE SU IMMOBIL FINANZIARIE	31/12/2013	31/12/2012	Variazione
Valori in €	-	1.680.330	(1.680.330)

La voce accoglie nel 2012 la rettifica di valore della partecipazione di Riscossione Sicilia SpA per perdite durevoli di valore.

Voce 110 - Oneri straordinari

Equitalia SpA

ONERI STRAORDINARI	31/12/2013	31/12/2012	Variazione
Valori in €	-	1.796	(1.796)

Voce 120 - Variazione positiva del fondo per rischi finanziari generali

VARIAZ. POS. DEL FONDO RISC. FINANZIARI GENERALI	31/12/2013	31/12/2012	Variazione
Valori in €	3.000.000	10.000.000	(7.000.000)

La voce si incrementa in quanto nel corso dell'esercizio in esame è stato effettuato un ulteriore stanziamento a fronte del rischio generale d'impresa.

Voce 130 - Imposte sul reddito dell'esercizio

IMPOSTE SUL REDDITO DELL'ESERCIZIO	31/12/2013	31/12/2012	Variazione
Valori in €	(12.298.298)	(9.081.347)	(3.216.951)

Al 31 dicembre 2013 è rilevato il beneficio da consolidato fiscale ricorrendone i presupposti per la relativa contabilizzazione.

Segue l'analisi della composizione della voce:

Imposte sul reddito dell'esercizio	31/12/2013	31/12/2012	Variazione
1) Imposte correnti	(12.513.629)	(9.687.884)	(2.825.745)
IRES	(13.129.641)	(9.700.025)	(3.429.616)
IRAP	616.012	12.141	603.871
2) Variazione delle imposte anticipate	190.333	340.841	(150.508)
Imposte anticipate rilevate nell'esercizio	(1.178.442)	(903.196)	(275.246)
IRES	(1.178.442)	(903.196)	(275.246)
IRAP	-	-	-
Imposte anticipate assorbite nell'esercizio	1.368.775	1.244.037	124.738
IRES	1.347.639	1.244.037	103.602
IRAP	21.136	-	21.136
3) Variazione delle imposte differite	24.999	265.695	(240.696)
Imposte differite rilevate nell'esercizio	591.224	550.000	41.224
IRES	591.224	550.000	41.224
IRAP	-	-	-
Imposte differite assorbite nell'esercizio	(566.226)	(284.305)	(281.921)
IRES	(566.226)	(284.305)	(281.921)
IRAP	-	-	-
4) Imposte sul reddito d'esercizio di competenza	(12.298.298)	(9.081.347)	(3.216.951)
IRES	(12.935.445)	(9.093.488)	(3.841.957)
IRAP	637.148	12.141	625.007

Le imposte anticipate sono state contabilizzate tenendo conto delle differenze temporanee fiscali tassate e dedotte nel periodo. Le imposte differite, generate dalla rilevazione per competenza dei dividendi nel 2012, sono state contabilizzate tenendo conto dell'effetto fiscale legato all'incasso degli stessi nel periodo.

Equitalia SpA

Rilevazione delle imposte differite e anticipate ed effetti conseguenti			
Differenze temporanee IRES			
	Descrizione		Valori in Euro
Differenze temporanee deducibili:			
	Totale Differenze temporanee deducibili:	A	(6.764.890)
Differenze temporanee imponibili:			
	Totale Differenze temporanee imponibili:	B	5.991.683
	Differenze temporanee nette	A + B	(773.207)
Effetti fiscali IRES			
	Fondo imposte differite (anticipate) a fine periodo	C	(212.632)
Aliquota fiscale applicata 27,5%	Fondo imposte differite (anticipate) a fine esercizio precedente	D	(406.828)
	IRES differite (anticipate) del periodo	C - D	194.196
Differenze temporanee IRAP			
Differenze temporanee deducibili:			
	Totale Differenze temporanee deducibili:	E	-
Differenze temporanee imponibili:			
	Totale Differenze temporanee imponibili:	F	3.837.815
	Differenze temporanee nette	E - F	3.837.815
Effetti fiscali IRAP			
	Fondo imposte differite (anticipate) a fine periodo	G	186.257
Aliquota fiscale applicata 5,40%	Fondo imposte differite (anticipate) a fine esercizio precedente	H	165.121
	IRAP differite (anticipate) del periodo	G - H	21.136
Differenze temporanee Totali			
	Totale Differenze temporanee deducibili:	L = (A + E)	(6.764.890)
	Totale Differenze temporanee imponibili:	M = (B + F)	9.829.498
	Differenze temporanee nette	L + M	3.064.608
Effetti fiscali Totali			
	Fondo imposte differite (anticipate) a fine periodo	N = (C + G)	(26.375)
Aliquota fiscale applicata 32,90%	Fondo imposte differite (anticipate) a fine esercizio precedente	P = (D + H)	(241.707)
	Imposte differite (anticipate) del periodo	N - P	215.332

Le imposte anticipate e differite iscritte nelle rispettive voci di Stato Patrimoniale hanno principalmente una previsione di assorbimento nei prossimi esercizi. Le imposte anticipate sono state valorizzate sugli emolumenti spettanti al CdA e sui compensi spettanti alla società di revisione maturati e non corrisposti, sui premi aziendali accantonati per competenza e sugli accantonamenti per rischi, mentre le imposte differite si riferiscono principalmente ai dividendi 2013 rilevati per competenza.

Equitalia SpA

Riconciliazione tra onere fiscale da bilancio e onere fiscale teorico**A (IRES)**

Descrizione	Valori in Euro	Totale Imponibile	Imposta
Risultato prima delle imposte		(11.701.730)	
Onere/Beneficio fiscale teorico			(3.217.976)
Differenze temporanee tassabili in esercizi successivi	(2.050.000)	(2.050.000)	
Differenze temporanee deducibili in esercizi successivi	4.154.958	4.154.958	
Rigiro delle differenze temporanee da esercizi precedenti	(2.362.685)	(2.362.685)	
Differenze permanenti che non si riverseranno negli esercizi successivi	(35.784.692)	(35.784.692)	
	Imponibile Ires	(47.744.149)	
	Onere/(Beneficio fiscale effettivo)		(13.129.641)

B (IRAP)


Descrizione	Valori in Euro	Totale Imponibile	Imposta
Totale valore della produzione		(47.181.639)	
Ricavi non rilevanti ai fini Irap	430.940		
Costi non rilevanti ai fini Irap	8.730.105		
Dividendi non imponibili	20.500.000		
Onere/(Beneficio) fiscale teorico			(992.626)
Differenze temporanee deducibili in esercizi successivi			
Rigiro delle differenze temporanee deducibili in esercizi successivi:			
Differenze permanenti che non si riverseranno negli esercizi successivi		90.123.850	
		19.333.431	
	Deduzione per cuneo fiscale	11.407.944	
	Imponibile Irap		
	Onere fiscale effettivo		616.012

A + B (IRES + IRAP)

Descrizione	Valori in euro	Imposta Teorica	Imposta effettiva
Onere/Beneficio fiscale		(828.570)	(12.513.629)

Riconciliazione tra aliquota teorica ed aliquota effettiva Ires

Alliquota ordinaria applicabile		27,50%
Imposta teorica	(3.217.976)	27,50%
Differenze temporanee tassabili	(563.750)	4,82%
Differenze temporanee nette	492.875	(4,21%)
Differenze permanenti	(9.840.790)	84,10%
Imposta effettiva	(13.129.641)	112,20%



Equitalia SpA

Ricavi

Voce 10 - Interessi attivi e proventi assimilati

INTERESSI ATTIVI E PROVENTI ASSIMILATI	31/12/2013	31/12/2012	Variazione
Valori in €	12.613.237	10.220.325	2.392.912

Il saldo è così composto:

INTERESSI ATTIVI E PROVENTI ASSIMILATI	31/12/2013	31/12/2012	Variazione
Interessi attivi per crediti verso Enti creditizi	118.225	547.997	(429.772)
<i>Interessi attivi su c/c bancari</i>	118.225	547.997	(429.772)
Interessi attivi per crediti verso Enti finanziari	12.372.350	9.672.216	2.700.134
<i>Interessi attivi su finanziamenti infragruppo e c/c intersocietario</i>	12.372.350	9.672.216	2.700.134
<i>Interessi attivi - altri - infragruppo</i>	-	-	-
Interessi attivi per crediti verso clientela	99.997	-	99.997
<i>Interessi attivi - altri - su altri rapporti</i>	99.997	-	99.997
Interessi attivi per crediti per Enti diversi dai precedenti	22.575	70	22.505
<i>Altri interessi attivi</i>	22.575	70	22.505
Interessi attivi altri	90	42	48
TOTALE	12.613.237	10.220.325	2.392.912

La voce comprende gli interessi maturati sui conti correnti bancari, sui conti correnti intersocietari e sui finanziamenti concessi alle Società del Gruppo.

Gli interessi attivi infragruppo si riferiscono a:

- quanto maturato sui conti correnti intersocietari attivati nei confronti delle Partecipate;
- interessi maturati sui finanziamenti gestionali erogati dalla Holding alle Società agenti ai migliori tassi di mercato e sulla base di specifica Istruttoria di affidamento.

L'andamento degli interessi attivi su c/c intersocietario, applicati dalla Holding alle Partecipate, trova riflesso nella corrispondente voce degli "Interessi passivi e oneri assimilati" di Conto Economico, corrisposti dalla Holding alle banche per l'utilizzo degli affidamenti bancari accentrati a beneficio delle Partecipate in cash pooling.

Voce 20 - Dividendi e altri proventi

DIVIDENDI E ALTRI PROVENTI	31/12/2013	31/12/2012	Variazione
Valori in €	41.000.000	40.000.000	1.000.000

Al 31 dicembre 2013 la voce accoglie i dividendi deliberati dalle società Equitalia Nord ed Equitalia Centro per l'esercizio 2013.

Equitalia SpA

Voce 70 - Altri proventi di gestione

ALTRI PROVENTI DI GESTIONE	31/12/2013	31/12/2012	Variazione
Valori in €	79.003.526	21.605.129	57.398.397

ALTRI PROVENTI DI GESTIONE	31/12/2013	31/12/2012	Variazione
Altri proventi di gestione verso società del Gruppo	65.246.298	18.451.452	46.794.846
Altri proventi di gestione - altri	13.757.228	3.153.677	10.603.551
TOTALE	79.003.526	21.605.129	57.398.397

La voce è composta soprattutto dai proventi generati dalle attività rese dalla Holding alle Società del Gruppo, come riepilogate in tabella:

ALTRI PROVENTI DI GESTIONE VERSO SOCIETA' DEL GRUPPO	31/12/2013	31/12/2012	Variazione
Servizi resi dalla Capogruppo	30.500.000	11.000.000	19.500.000
Personale distaccato presso società del Gruppo	3.342.474	5.093.875	(1.751.401)
Ribaltamento costi	343.981	408.618	(64.637)
Altri proventi infragruppo	31.059.843	1.948.959	29.110.884
TOTALE	65.246.298	18.451.452	46.794.846

La variazione rispetto all'esercizio precedente risulta non essere comparabile in quanto i dati al 31 dicembre 2012 fanno riferimento esclusivamente ad Equitalia SpA e non anche ad Equitalia Servizi SpA fusa per incorporazione nel corso dell'esercizio 2013.

Nella sezione IV.C - Allegati Nota Integrativa è stata fornita l'informativa prevista dall'OIC 4 da cui, relativamente alla presente voce, si evidenzia l'effettivo andamento dei ricavi di periodo.

I proventi per servizi resi dalla Capogruppo riguardano i corrispettivi di competenza dell'esercizio in esame per i servizi infragruppo resi alle Società agenti, così come previsto dai contratti di servizi stipulati con le Controllate.

Infatti, a seguito dell'avvio del nuovo modello di funzionamento del Gruppo, di cui in premessa, Equitalia ha iniziato a fornire nel 2013 servizi accentrati di corporate alle società partecipate (acquisti, logistica, amministrazione e finanza e amministrazione del personale), tecnici (ICT) e di coordinamento (normativa riscossioni, relazioni istituzionali, etc.).

Si segnala che tra gli altri proventi infragruppo sono contabilizzati i ribaltamenti verso Equitalia Giustizia relativi ai canoni di locazione dell'immobile di via Grezar ed i relativi oneri accessori, ricavi che trovano la relativa contropartita tra le spese per servizi generali e le spese per godimento beni di terzi.

ALTRI PROVENTI DI GESTIONE - ALTRI	31/12/2013	31/12/2012	Variazione
Personale distaccato presso altre società non del Gruppo	65.001	58.298	6.703
Altri proventi	13.692.227	3.095.379	10.596.848
TOTALE	13.757.228	3.153.677	10.603.551

Gli altri proventi si riferiscono principalmente alle attività già prestate dalla società Equitalia Servizi fusa per incorporazione nell'esercizio.

Equitalia SpA

Voce 80 – Proventi straordinari

PROVENTI STRAORDINARI	31/12/2013	31/12/2012	Variazione
Valori in €	52.345	661.519	(609.174)

La voce al 31 dicembre 2013 si riferisce alla rilevazione dei proventi relativi al beneficio fiscale da interessi intercompany e da dichiarazione Holding.

Parte D - Altre informazioni

Consistenza del personale

Di seguito viene rappresentato il personale in forza alla data del 31 dicembre 2013 nonché il numero medio dei dipendenti dell'esercizio, comprensivo del personale distaccato presso altre Società del Gruppo, calcolato su base mensile.

DIPENDENTI	31/12/13	31/12/12
Dirigenti	46	40
Quadri Direttivi III e IV	68	35
Quadri Direttivi I e II	99	39
Aree professionali	293	151
Livello unico	1	-
TOTALE	507	265

N. MEDIO DIPENDENTI	31/12/13	31/12/12
Dirigenti (n.medio)	47	41
Quadri direttivi III e IV (n.medio)	69	36
Quadri direttivi I e II (n.medio)	102	41
Aree professionali (n.medio)	297	151
Livello unico (n.medio)	1	-
TOTALE	516	269

I dipendenti alla data del 31 dicembre 2012 della ex Equitalia Servizi, non rilevati nel periodo a raffronto secondo le previsioni dell'OIC 4, sono pari a 256 unità.

Compensi agli organi sociali

COMPENSI	31/12/2013	31/12/2012	Variazione
Compensi consiglio di Amministrazione	120.097	198.544	(78.447)
Compensi collegio sindacale	170.500	197.097	(26.597)
Spese accessorie organi sociali	27.848	22.833	5.015
TOTALE	318.445	418.474	(100.029)

Gli importi in tabella dettagliano i relativi costi rappresentati tra le "altre spese" della sezione 40 b) "altre spese amministrative" del Conto Economico. Per quanto riguarda il Consiglio di Amministrazione, i compensi sono quelli relativi all'art 2381.

Equitalia SpA

IV – Allegati Nota Integrativa

Ad integrazione dei contenuti informativi della Nota Integrativa si forniscono in allegato al presente bilancio i seguenti schemi di riclassificazione e sintesi:

IV.A - Emissione strumenti partecipativi dettagliata per controparte;

IV.B - Dati principali e analisi del patrimonio netto delle Società partecipate;

IV.C - Informativa sulla fusione per incorporazione di Equitalia Servizi SpA in Equitalia SpA

IV.A – Emissione strumenti partecipativi

Dettaglio per controparte

STRUMENTI PARTECIPATIVI EMESSI E INTERESSI AL 31/12/2013


Strumentista (ente creditizio)	TOTALE STRUMENTI PARTECIPATIVI AL 31/12/2013	TOTALE VALORE STRUMENTI PARTECIPATIVI AL 31/12/2013
Banca C.R. Firenze SpA	53	2.650.000
Banca delle Marche SpA	62	3.100.000
Banca di Cividale SpA	2	100.000
Banca Intesa Sanpaolo SpA	1.106	55.300.000
Banca Monte dei Paschi di Siena SpA	157	7.850.000
Banca Popolare dell'Emilia Romagna	102	5.100.000
Banca Popolare di Sondrio ScpA	26	1.300.000
Banco Popolare Società Cooperativa	122	6.100.000
Cassa di Risparmio di Alessandria SpA	20	1.000.000
Credito Valtellinese Soc. Coop.	92	4.600.000
Cassa di Risparmio di Cesena SpA	28	1.400.000
UniCredit SpA	316	15.800.000
TOTALE VALORE ENTI CREDITIZI	2.086	104.300.000

Strumentista (socio pubblico)	TOTALE STRUMENTI PARTECIPATIVI AL 31/12/2013	TOTALE VALORE STRUMENTI PARTECIPATIVI AL 31/12/2013
AGENZIA DELLE ENTRATE E INPS	799	39.950.000
TOTALE	2.885	144.250.000

Equitalia SpA

IV.B – Dati principali e analisi del patrimonio netto delle Società partecipate

Si riportano infine gli schemi obbligatori di Stato Patrimoniale e Conto Economico (importi in €/mgl) delle Società del Gruppo al 31 dicembre 2013 estratti dai reporting package predisposti dalle Partecipate per la redazione del bilancio consolidato.



Equitalia SpA

EQUITALIA NORD SpA	
Viale dell'Innovazione, 1/B - 20126 MILANO	
Regioni di riferimento: Friuli Venezia Giulia, Liguria, Lombardia, Piemonte, Trentino Alto Adige Suedtirolo, Valle d'Aosta, Veneto	
STATO PATRIMONIALE	
ATTIVO	31/12/2013
10. CASSA E DISPONIBILITA'	14.792.883
20. CREDITI VERSO ENTI CREDITIZI	2.744.220
A) a vista	2.178.409
B) altri crediti	565.811
40. CREDITI VERSO LA CLIENTELA	767.794.322
50. OBBLIGAZIONI E ALTRI TITOLI A REDDITO FISSO	8.591.151
B) DI ENTI CREDITIZI	8.591.151
90. IMMOBILIZZAZIONI IMMATERIALI	1.741.581
di cui	
- costi di impianto	2.993
100. IMMOBILIZZAZIONI MATERIALI	34.738.748
130. ALTRE ATTIVITA'	170.518.058
140. RATEI E RISCONTI	1.791.790
A) ratei attivi	73.985
B) risconti attivi	1.717.805
TOTALE ATTIVO	1.002.712.753
PASSIVO	31/12/2013
10 DEBITI VERSO ENTI CREDITIZI	172.372.626
A) a vista	285.719
B) a termine o con preavviso	172.086.907
20 DEBITI VERSO ENTI FINANZIARI	173.768.635
30 DEBITI VERSO LA CLIENTELA	214.792.289
A) a vista	50.365.713
B) a termine o con preavviso	164.426.576
50. ALTRE PASSIVITA'	149.767.509
60. RATEI E RISCONTI PASSIVI	-
A) ratei passivi	-
B) risconti passivi	-
70. TRATTAMENTO FINE RAPPORTO DI LAVORO SUBORDINATO	783.347
80. FONDI PER RISCHI ED ONERI	60.994.209
B) fondi imposte e tasse	14.983.157
C) altri fondi	46.011.052
120. CAPITALE	10.000.000
140. RISERVE	182.657.834
A) riserva legale	2.000.000
D) altre riserve	180.657.834
170. UTILE (PERDITA) D'ESERCIZIO	37.576.304
TOTALE PASSIVO	1.002.712.753

Equitalia SpA

EQUITALIA NORD SpA

Viale dell'Innovazione, 1/B - 20126 MILANO

Regioni di riferimento: Friuli Venezia Giulia, Liguria, Lombardia, Piemonte, Trentino Alto Adige Suedtirolo, Valle d'Aosta, Veneto

CONTO ECONOMICO

COSTI	31/12/2013
10. INTERESSI PASSIVI E ONERI ASSIMILATI	2.721.431
20. COMMISSIONI PASSIVE	12.032.336
40. SPESE AMMINISTRATIVE	261.299.727
A) SPESE PER IL PERSONALE	158.121.430
di cui	
- salari e stipendi	109.475.920
- oneri sociali	39.690.283
- trattamento di fine rapporto	16.632
- trattamento di quiescenza e simili	1.324.625
- altre spese del personale	7.613.970
B) ALTRE SPESE AMMINISTRATIVE	103.178.297
50. RETTIFICHE DI VALORE SU IMMOBILIZZAZIONI IMMATERIALI E MATERIALI	4.030.330
60. ALTRI ONERI DI GESTIONE	15.956.016
70. ACCANTONAMENTO PER RISCHI ED ONERI	2.332.364
110. ONERI STRAORDINARI	1.217.843
130. IMPOSTE SUL REDDITO D'ESERCIZIO	32.257.635
140. UTILE D'ESERCIZIO	37.576.304
TOTALE COSTI	369.423.986
	-
RICAVI	31/12/2013
10. INTERESSI ATTIVI E PROVENTI ASSIMILATI	3.109.735
30. COMMISSIONI ATTIVE	338.370.250
70. ALTRI PROVENTI DI GESTIONE	15.388.340
80. PROVENTI STRAORDINARI	2.525.261
TOTALE RICAVI	369.423.986

Equitalia SpA

EQUITALIA CENTRO SpA	
Via G. Matteotti, 16 - 50127 FIRENZE	
Regioni di riferimento: Abruzzo, Emilia Romagna, Marche, Sardegna, Toscana, Umbria	
STATO PATRIMONIALE	
ATTIVO	31/12/2013
10. CASSA E DISPONIBILITA'	29.342.105
20. CREDITI VERSO ENTI CREDITIZI	24.049.231
A) a vista	24.049.231
30. CREDITI VERSO ENTI FINANZIARI	-
40. CREDITI VERSO LA CLIENTELA	598.914.720
50. OBBLIGAZIONI E ALTRI TITOLI A REDDITO FISSO	34.000
A) DI EMITTENTI PUBBLICI	34.000
90. IMMOBILIZZAZIONI IMMATERIALI	815.198
di cui	
- costi di impianto	5.717
100. IMMOBILIZZAZIONI MATERIALI	20.874.458
130. ALTRE ATTIVITA'	69.055.660
140. RATEI E RISCONTI	2.056.488
A) ratei attivi	531
B) risconti attivi	2.055.957
TOTALE ATTIVO	745.141.860
PASSIVO	31/12/2013
10 DEBITI VERSO ENTI CREDITIZI	216.069.803
A) a vista	72.094.412
B) a termine o con preavviso	143.975.391
20 DEBITI VERSO ENTI FINANZIARI	162.147.250
30 DEBITI VERSO LA CLIENTELA	140.772.862
A) a vista	19.791.202
B) a termine o con preavviso	120.981.660
50. ALTRE PASSIVITA'	70.562.944
60. RATEI E RISCONTI PASSIVI	-
A) ratei passivi	-
70. TRATTAMENTO FINE RAPPORTO DI LAVORO SUBORDINATO	2.586.265
80. FONDI PER RISCHI ED ONERI	36.867.762
A) fondi di quiescenza e per obblighi simili	595.523
B) fondi imposte e tasse	5.080.461
C) altri fondi	31.191.778
120. CAPITALE	10.000.000
140. RISERVE	101.379.234
A) riserva legale	2.000.000
D) altre riserve	99.379.234
170. UTILE (PERDITA) D'ESERCIZIO	4.755.740
TOTALE PASSIVO	745.141.860

Equitalia SpA

EQUITALIA CENTRO SpA


Via G. Matteotti, 16 - 50127 FIRENZE

Regioni di riferimento: Abruzzo, Emilia Romagna, Marche, Sardegna, Toscana, Umbria

CONTO ECONOMICO

COSTI	31/12/2013
10. INTERESSI PASSIVI E ONERI ASSIMILATI	4.628.629
20. COMMISSIONI PASSIVE	6.642.143
40. SPESE AMMINISTRATIVE	193.509.767
A) SPESE PER IL PERSONALE	114.512.418
di cui	
- salari e stipendi	78.679.429
- oneri sociali	28.605.283
- trattamento di fine rapporto	222.380
- trattamento di quiescenza e simili	1.517.695
- altre spese del personale	5.487.631
B) ALTRE SPESE AMMINISTRATIVE	78.997.349
50. RETTIFICHE DI VALORE SU IMMOBILIZZAZIONI IMMATERIALI E MATERIALI	2.636.027
60. ALTRI ONERI DI GESTIONE	4.241.911
70. ACCANTONAMENTO PER RISCHI ED ONERI	2.566.942
110. ONERI STRAORDINARI	339.446
130. IMPOSTE SUL REDDITO D'ESERCIZIO	8.365.693
140. UTILE D'ESERCIZIO	4.755.740
TOTALE COSTI	227.686.298

RICAVI	31/12/2013
10. INTERESSI ATTIVI E PROVENTI ASSIMILATI	1.157.700
di cui	
- su titoli a reddito fisso	-
30. COMMISSIONI ATTIVE	202.944.330
70. ALTRI PROVENTI DI GESTIONE	13.760.024
80. PROVENTI STRAORDINARI	470.289
100. PERDITA D'ESERCIZIO	-
TOTALE RICAVI	227.686.298




Equitalia SpA

EQUITALIA SUD SpA

Viale di Tor Marancia, 4 - 00147 ROMA
 Regioni di riferimento: Basilicata, Calabria, Campania, Lazio, Molise, Puglia

STATO PATRIMONIALE

ATTIVO	31/12/2013
10. CASSA E DISPONIBILITA'	64.889.863
20. CREDITI VERSO ENTI CREDITIZI	12.257.325
A) a vista	12.257.325
40. CREDITI VERSO LA CLIENTELA	1.304.066.908
60. AZIONI, QUOTE E ALTRI TITOLI A REDDITO VARIABILE	-
70. PARTECIPAZIONI	440.376
80. PARTECIPAZIONI IN IMPRESE DEL GRUPPO	-
90. IMMOBILIZZAZIONI IMMATERIALI	2.259.600
di cui	
- costi di impianto	457
- avviamento	-
100. IMMOBILIZZAZIONI MATERIALI	6.678.748
130. ALTRE ATTIVITA'	190.236.154
140. RATEI E RISCOINTI	3.627.647
A) ratei attivi	-
TOTALE ATTIVO	1.584.456.621
PASSIVO	31/12/2013
10 DEBITI VERSO ENTI CREDITIZI	398.313.281
A) a vista	9.996.375
B) a termine o con preavviso	388.316.906
20 DEBITI VERSO ENTI FINANZIARI	535.078.182
30 DEBITI VERSO LA CLIENTELA	271.023.075
A) a vista	59.081.424
B) a termine o con preavviso	211.941.651
50. ALTRE PASSIVITA'	152.829.408
70. TRATTAMENTO FINE RAPPORTO DI LAVORO SUBORDINATO	758.307
80. FONDI PER RISCHI ED ONERI	83.864.958
B) fondi imposte e tasse	5.380.498
C) altri fondi	78.484.460
120. CAPITALE	10.000.000
140. RISERVE	132.423.500
A) riserva legale	2.000.000
D) altre riserve	130.423.500
170. UTILE (PERDITA) D'ESERCIZIO	165.910
TOTALE PASSIVO	1.584.456.621



Equitalia SpA

EQUITALIA SUD SpA

Viale di Tor Marancia, 4 - 00147 ROMA

Regioni di riferimento: Basilicata, Calabria, Campania, Lazio, Molise, Puglia

CONTO ECONOMICO

COSTI	31/12/2013
10. INTERESSI PASSIVI E ONERI ASSIMILATI	6.842.903
20. COMMISSIONI PASSIVE	7.379.310
40. SPESE AMMINISTRATIVE	317.416.733
A) SPESE PER IL PERSONALE	171.275.721
di cui	
- salari e stipendi	117.877.660
- oneri sociali	42.570.535
- trattamento di fine rapporto	14.304
- altre spese del personale	8.887.009
B) ALTRE SPESE AMMINISTRATIVE	146.141.012
50. RETTIFICHE DI VALORE SU IMMOBILIZZAZIONI IMMATERIALI E MATERIALI	4.060.522
60. ALTRI ONERI DI GESTIONE	11.617.492
70. ACCANTONAMENTO PER RISCHI ED ONERI	5.175.396
90. RETTIFICHE DI VALORE SU CREDITI E ACCANTONAMENTI PER GARANZIE E IMPEGNI	4.777
110. ONERI STRAORDINARI	1.625.133
130. IMPOSTE SUL REDDITO D'ESERCIZIO	7.409.795
140. UTILE D'ESERCIZIO	165.910
TOTALE COSTI	361.697.971
	-
RICAVI	31/12/2013
10. INTERESSI ATTIVI E PROVENTI ASSIMILATI	1.761.168
30. COMMISSIONI ATTIVE	309.827.555
50. RIPRESE DI VALORE SU CREDITI E ACCANTONAMENTI PER GARANZIE E IMPEGNI	15.854.330
70. ALTRI PROVENTI DI GESTIONE	28.575.185
80. PROVENTI STRAORDINARI	5.679.733
TOTALE RICAVI	361.697.971