

ATTI PARLAMENTARI

XVII LEGISLATURA

---

# CAMERA DEI DEPUTATI

---

Doc. **XV**

n. **246**

## RELAZIONE DELLA CORTE DEI CONTI

### AL PARLAMENTO

*sulla gestione finanziaria degli Enti sottoposti a controllo  
in applicazione della legge 21 marzo 1958, n. 259*

**OPERA NAZIONALE PER I FIGLI DEGLI AVIATORI (ONFA)**

**(Esercizi dal 2010 al 2013)**

---

*Trasmessa alla Presidenza il 17 marzo 2015*

---

PAGINA BIANCA

## INDICE

Determinazione della Corte dei conti n. 21/2015 del 3 marzo 2015 .....	Pag.	7
Relazione sul risultato del controllo eseguito sulla gestione finanziaria dell'Opera nazionale per i figli degli Aviatori (ONFA) per gli esercizi 2010 al 2013 ..	»	11

### DOCUMENTI ALLEGATI

#### *Esercizio 2010:*

Relazione del Presidente .....	»	33
Bilancio consuntivo .....	»	41
Relazione dei Collegi dei Revisori .....	»	77

#### *Esercizio 2011:*

Relazione del Presidente .....	»	87
Bilancio consuntivo .....	»	95
Relazione dei Collegi dei Revisori .....	»	129

#### *Esercizio 2012:*

Relazione del Presidente .....	»	139
Bilancio consuntivo .....	»	147
Relazione dei Collegi dei Revisori .....	»	183

#### *Esercizio 2013:*

Relazione del Presidente .....	»	193
Bilancio consuntivo .....	»	201
Relazione dei Collegi dei Revisori .....	»	239

PAGINA BIANCA



# *Corte dei Conti*

Determinazione e relazione della Sezione del controllo sugli enti  
sul risultato del controllo eseguito sulla gestione finanziaria  
dell'**OPERA NAZIONALE PER I FIGLI DEGLI AVIATORI (ONFA)**  
per gli esercizi dal 2010 al 2013

*Relatore: Presidente Luigi Gallucci*

*Ha collaborato per l'istruttoria e l'analisi gestionale il Rag. Fabrizio Scuro*

PAGINA BIANCA

## **DETERMINAZIONE DELLA CORTE DEI CONTI**

PAGINA BIANCA



*Determinazione n. 14/2015.*

## LA CORTE DEI CONTI

### IN SEZIONE DEL CONTROLLO SUGLI ENTI

nell'adunanza del 3 marzo 2015;

visto il testo unico delle leggi sulla Corte dei conti approvato con regio decreto 12 luglio 1934, n. 1214;

vista la legge 21 marzo 1958, n. 259;

visto il decreto del Presidente della Repubblica in data 16 aprile 1987, con il quale l'Opera nazionale per i figli degli aviatori (ONFA) è stata sottoposta al controllo della Corte dei conti;

visto il conto consuntivo dell'Ente suddetto, relativo agli esercizi finanziari dal 2010 al 2013, nonché le annesse relazioni del Presidente e del Collegio dei revisori, trasmessi alla Corte dei conti in adempimento dell'articolo 4 della citata legge n. 259 del 1958;

esaminati gli atti;

udito il relatore Presidente Luigi Gallucci e, sulla sua proposta, discussa e deliberata la relazione con la quale la Corte, in base agli atti ed agli elementi acquisiti, riferisce alle Presidenze delle due Camere del Parlamento il risultato del controllo eseguito sulla gestione finanziaria dell'ONFA per gli esercizi dal 2010 al 2013;

rilevato che dall'esame della gestione e della documentazione relativa agli esercizi dal 2010 al 2013 è risultato che:

1) I risultati di bilancio evidenziano per il 2013, ultimo esercizio di riferimento, un avanzo finanziario pari ad euro 30.044,70; un avanzo economico pari ad euro 5.332,08; un patrimonio netto di euro 6.177.082,08 ed un avanzo di amministrazione di euro 28.060,72; sotto il profilo ordinamentale è da rilevare come l'ONFA, nel corso del 2010, si sia dotato di un nuovo statuto, approvato nel 2011 dal Ministero della Difesa;

3) la particolare modestia del contributo finanziario dello Stato negli anni 2010 e 2011 e l'assenza di ulteriori contributi nel successivo biennio, inducono a ritenere come, ai sensi dell'articolo 7 della legge

21 marzo 1958 n. 259, siano venuti meno i presupposti per la permanenza del controllo della Corte dei conti.

ritenuto che, assolto così ogni prescritto incombente, possa, a norma dell'articolo 7 della citata legge n. 259 del 1958, darsi corso alla comunicazione alle dette Presidenze, oltre che del conto consuntivo — corredato delle relazioni degli organi amministrativi e di revisione — della relazione come innanzi deliberata, che alla presente si unisce perché ne faccia parte integrante;

PER QUESTI MOTIVI

comunica, a norma dell'articolo 7 della legge n. 259 del 1958, alle Presidenze delle due Camere del Parlamento, insieme con il conto consuntivo per gli esercizi dal 2010 al 2013 — corredato delle relazioni degli organi amministrativi e di revisione — dell'ONFA, l'unita relazione con la quale la Corte riferisce il risultato del controllo eseguito sulla gestione finanziaria dell'Ente stesso.

PRESIDENTE ESTENSORE

*Luigi Gallucci*

Depositata in Segreteria il 4 marzo 2015.

IL DIRIGENTE

(Roberto Zito)

## **RELAZIONE DELLA CORTE DEI CONTI**

PAGINA BIANCA

RELAZIONE SUL RISULTATO DEL CONTROLLO ESEGUITO SULLA  
GESTIONE FINANZIARIA DELL'OPERA NAZIONALE PER I FIGLI  
DEGLI AVIATORI (ONFA), PER GLI ESERCIZI DAL 2010 AL 2013

S O M M A R I O

Premessa .....	<i>Pag.</i>	15
1. Quadro normativo .....	»	16
2. Gli organi e il personale .....	»	17
3. L'attività istituzionale .....	»	18
4. La gestione finanziaria .....	»	21
5. La situazione amministrativa .....	»	24
6. I residui .....	»	25
7. Il conto economico .....	»	26
8. Lo stato patrimoniale .....	»	28
9. Conclusioni .....	»	30

PAGINA BIANCA

**Premessa**

Con la presente relazione la Corte riferisce, ai sensi dell'art. 7 della legge 21 marzo 1958 n. 259, sul risultato della gestione finanziaria per gli esercizi dal 2010 al 2013 dell'Opera nazionale per i figli degli aviatori (ONFA); segnala, altresì, i fatti salienti intervenuti fino a data corrente, tra cui rileva l'approvazione del nuovo Statuto dell'Ente.

La Corte dei conti, con la precedente relazione - pubblicata in Atti parlamentari, XVI Legislatura, Doc. XV n. 333 della Camera dei Deputati - ha riferito sull'Ente per l'esercizio 2009.

**1. Quadro normativo**

L'Opera Nazionale per i Figli degli Aviatori (O.N.F.A.), ente pubblico non economico, è stato dichiarato "necessario ai fini dello sviluppo economico, civile, culturale e democratico del Paese" con decreto del Presidente della Repubblica 1 aprile 1978, n. 243 ed inserito nella cat. II della tabella allegata alla legge 20 marzo 1975, n. 70.

L'Opera è preposta, a livello nazionale, all'assistenza degli orfani del personale militare aeronautico ed è sottoposta alla vigilanza del Ministero della Difesa.

Nel corso del 2010, l'Ente si è dotato di un nuovo statuto, approvato nel 2011 dal Ministero della Difesa, le cui disposizioni sono in armonia con il quadro normativo vigente ed, in particolare, con il D.P.R. 15 marzo 2010, n° 90 di approvazione del Testo Unico in materia di ordinamento militare.

In questo testo unico, inoltre, sono confluite le disposizioni del regolamento di riordino dell'ONFA di cui al D.P.R. 23 dicembre 2009, n° 215.



## **2. Gli organi e il personale**

Sono organi dell'O.N.F.A. il Consiglio di amministrazione, il Presidente nazionale ed il Collegio dei revisori.

Il nuovo Statuto tiene conto della disposta riduzione del numero dei componenti degli organi di amministrazione e controllo degli enti pubblici di cui all'art. 6, comma 5, del decreto-legge 31 maggio 2010, n.78, convertito, con modificazioni, dalla legge 30 luglio 2010, n.122.

Il Consiglio di amministrazione - organo di vertice dell'Opera - secondo le nuove previsioni statutarie, è composto da: un generale in congedo dell'aeronautica militare, che ricopre la carica di Presidente nazionale dell'Opera e presiede il Consiglio; due generali in servizio dell'aeronautica militare; un sottufficiale dell'aeronautica militare in servizio o richiamato in servizio senza assegni dal congedo; un genitore di assistito dell'Opera.

I componenti del Consiglio di amministrazione durano in carica tre anni e possono essere confermati per un ulteriore triennio.

Il Presidente nazionale - rappresentante legale dell'Ente - è nominato con decreto del Presidente della Repubblica, su proposta del Ministro della difesa, sentito il Capo di Stato maggiore dell'Aeronautica militare.

Il Collegio dei revisori è composto da tre membri effettivi, di cui uno designato dal Ministero dell'economia e delle finanze, che svolge le funzioni di Presidente. I revisori durano in carica tre anni e possono essere confermati per un altro triennio.

I componenti del Consiglio di amministrazione e del Collegio dei revisori prestano la loro opera gratuitamente salvo il rimborso delle spese sostenute per l'assolvimento delle loro funzioni (art 10 e 17 dello Statuto approvato in data 13 gennaio 2011). Detti organi, secondo la composizione fissata dal nuovo Statuto, restano in carica per la durata di un triennio a decorrere dall' 8 maggio 2014.

Alla gestione amministrativa, finanziaria, tecnica e contabile dell'Opera sovrintende il Segretario generale al cui vertice è il Segretario generale, scelto tra gli ufficiali in congedo dell'Aeronautica militare e nominato dal Presidente nazionale, su proposta del Consiglio di amministrazione.

Il Segretario generale, il cui incarico di durata triennale è rinnovabile per un ulteriore triennio, presta la sua opera gratuitamente, salvo il rimborso delle spese sostenute per l'espletamento delle sue funzioni.

### 3. L'attività istituzionale

Secondo quanto disposto dallo Statuto, l'Opera svolge la propria attività a favore dei figli orfani del personale militare dell'Aeronautica militare ed in particolare, oltre ai figli legittimi, gli adottivi ed i naturali riconosciuti nelle forme di legge; agli orfani sono equiparati i figli del personale militare dell'Aeronautica dichiarato grande invalido per causa di servizio ed iscritto alla prima categoria di pensione privilegiata.

Compatibilmente con le disponibilità finanziarie, l'Opera attua forme di assistenza rivolte essenzialmente all'educazione morale, intellettuale, culturale e fisica degli orfani cercando di rimuovere gli ostacoli di ordine economico e sociale allo sviluppo della loro personalità, agevolando il loro ingresso nel mondo del lavoro (art.4 dello Statuto).

Per raggiungere le proprie finalità, l'Ente in base alle disposizioni statutarie, può disporre dei seguenti mezzi finanziari:

- a) oblazioni volontarie del personale del Ministero della difesa;
- b) rendite patrimoniali;
- c) sovvenzioni e contributi privati, lasciti e donazioni;
- d) sottoscrizioni collettive volontarie;
- e) pensioni e soprassoldi annessi alle decorazioni dell'Ordine militare.

E' da sottolineare come le nuove disposizioni regolamentari non prevedano la possibilità di finanziamenti dello Stato, (in particolare i trasferimenti annuali del Ministero della Difesa), ovvero di altri enti pubblici.

L'attività di assistenza dell'Opera viene svolta - sulla scorta di apposito regolamento interno e nel rispetto degli articoli 8 e 9 dello Statuto- mediante l'assegnazione di borse di studio e la concessione di contributi agli iscritti che studino in famiglia, nonché alle famiglie bisognose dei figli degli aviatori in età prescolare. L'Opera, ove le disponibilità finanziarie lo consentano, può effettuare l'assistenza anche direttamente mediante i propri Istituti.

Nel prospetto che segue sono riportati i dati relativi agli assistiti con particolare riferimento all'assistenza indiretta.

	2010			2011			
	assistiti	quota pro capite	totali	assistiti	quota pro capite	totali	var. %
<b>Scolastici</b>							
Scuola materna ed elementare	48	1.400	67.200	49	1.400	68.600	2,08
Scuola media inferiore	34	1.500	51.000	43	1.500	64.500	26,47
Scuola media superiore	89	1.600	142.400	93	1.600	148.800	4,49
Liceo classico							
<b>Universitari</b>							
Iscrizione	10	700	7.000	11	700	7.700	10,00
Frequenza 1° anno	10	1.200	12.000	11	1.200	13.200	10,00
Frequenza anni successivi	33	1.650	54.450	47	1.650	77.550	42,42
<b>Particolari</b>							
Disabili studenti	4	2.700	10.800	5	2.700	13.500	25,00
Disabili prosecuzioni cure	14	1.600	22.400	19	1.600	30.400	35,71
Fine assistenza	7	1.500	10.500	2	1.500	3.000	-71,43
Elargizioni straordinarie	9	4.058	36.519	23	2.000	46.000	25,96
Prescolastico	16	1.300	20.800	22	1.300	28.600	37,50
Assistenza allievi ONFA	2	1.297	2.594	1	1.239	1.239	-52,24
Biglietti augurali	46	100	4.600	47	100	4.700	2,17
Integrazione e anticipi	4	338	1.350	2	460	920	-31,85
Rimborsi			472			317	-32,84
<b>TOTALE</b>	<b>326</b>	<b>1.362,22</b>	<b>444.085</b>	<b>375</b>	<b>1.357,40</b>	<b>509.026</b>	<b>14,62</b>
Sussidio straordinario doc. ISEE	137		77.900	23		124.150	59,37
Interventi straordinari							
Borse di studio	37		54.300	21		42.800	-21,18
<b>TOTALE GENERALE</b>			<b>576.285</b>			<b>675.976</b>	<b>17,30</b>

	2012				2013			
	assistiti	quota pro capite	totali	var. %	assistiti	quota pro capite	totali	var. %
<b>Scolastici</b>								
Scuola materna ed elementare	43	1.400	60.200	-12,24	37	1.400	51.800	-13,95
Scuola media inferiore	51	1.500	76.500	18,60	44	1.500	66.000	-13,73
Scuola media superiore	88	1.600	140.800	-5,38	82	1.600	131.200	-6,82
Liceo classico					10	1.600	16.000	
<b>Universitari</b>								
Iscrizione	16	700	11.200	45,45	17	700	11.900	6,25
Frequenza 1° anno	9	1.200	10.800	-18,18	5	1.200	6.000	-44,44
Frequenza anni successivi	35	1.650	57.750	-25,53	34	1.650	56.100	-2,86
<b>Particolari</b>								
Disabili studenti	2	2.700	5.400	-60,00	2	2.700	5.400	0,00
Disabili prosecuzioni cure	17	1.600	27.200	-10,53	12	1.658	19.900	-26,84
Fine assistenza	9	1.500	13.500	350,00	2	1.500	3.000	-77,78
Elargizioni straordinarie	9	4.058	36.519	-20,61			0	-100,00
Prescolastico	19	1.300	24.700	-13,64	20	1.300	26.000	5,26
Assistenza allievi ONFA	8	1.206	9.650	678,85			6.166	-36,10
Biglietti augurali	74	100	7.400	57,45	84	355	29.800	302,70
Integrazione e anticipi	4	338	1.350	46,74	0		-2.500	-285,19
Rimborsi			472	48,90	0		0	-100,00
<b>TOTALE</b>	<b>384</b>	<b>1.258,96</b>	<b>483.441</b>	<b>-5,03</b>	<b>349</b>	<b>1.222,83</b>	<b>426.766</b>	<b>-11,72</b>
Sussidio straordinario doc. ISEE	137		77.900	-37,25	152		102.150	31,13
Interventi straordinari							37.000	
Borse di studio	37		54.300	26,87	45		111.500	105,34
<b>TOTALE GENERALE</b>			<b>615.641</b>	<b>-8,93</b>			<b>677.416</b>	<b>10,03</b>

I dati sopra riportati evidenziano la variazione del numero degli assistiti, passati dai 326 del 2010 ai 349 del 2013, cui è seguito, a fine periodo, un decremento della spesa complessiva dell' 11,72%.

Nell'ambito dell'assistenza indiretta, nel 2013 sono state assegnate 45 borse di studio per un importo complessivo di € 111.500.

#### 4. La gestione finanziaria

Nella redazione dei documenti contabili l'Ente si è attenuto allo schema previsto dal D.P.R. 27.2.2003 n. 97 nella forma abbreviata, ricorrendone i presupposti, prevista dall'art. 48 del decreto.

Il bilancio consuntivo riguardante l'ultimo esercizio considerato è stato approvato dal Consiglio di amministrazione il 4 giugno 2014. Il Collegio dei revisori ha espresso parere favorevole all'approvazione del bilancio.

Dai dati di sintesi si rileva che nel 2013 il rendiconto finanziario espone un avanzo finanziario a fronte del disavanzo registrato nel biennio precedente.

##### RENDICONTO FINANZIARIO GENERALE

(in euro)

ENTRATE	2010	2011	var. %	2012	var. %	2013	var. %
Entrate correnti	827.817,34	995.291,14	20,23	968.650,70	-2,68	902.309,68	-6,85
Entrate in conto capitale	2.054.000,00	2.056.017,91	0,10	2.300.000,00	11,87	2.114.000,00	-8,09
Partite di giro	35.527,53	29.517,56	-16,92	13.969,22	-52,67	15.679,89	12,25
<b>TOTALE ENTRATE</b>	<b>2.917.344,87</b>	<b>3.080.826,61</b>	<b>5,60</b>	<b>3.282.619,92</b>	<b>6,55</b>	<b>3.031.989,57</b>	<b>-7,64</b>
Disavanzo finanziario		575.047,36		29.548,29	-94,86		-100,00
<b>TOTALE A PAREGGIO</b>	<b>2.917.344,87</b>	<b>3.655.873,97</b>	<b>25,32</b>	<b>3.312.168,21</b>	<b>-9,40</b>	<b>3.031.989,57</b>	<b>-8,46</b>
SPESE	2010	2011	var. %	2012	var. %	2013	var. %
Spese correnti	738.284,45	809.566,80	9,66	932.036,82	15,13	835.214,28	-10,39
Spese in conto capitale	1.649.367,66	2.816.789,61	70,78	2.366.162,17	-16,00	2.151.050,70	-9,09
Partite di giro	35.527,53	29.517,56	-16,92	13.969,22	-52,67	15.679,89	12,25
<b>TOTALE SPESE</b>	<b>2.423.179,64</b>	<b>3.655.873,97</b>	<b>50,87</b>	<b>3.312.168,21</b>	<b>-9,40</b>	<b>3.001.944,87</b>	<b>-9,37</b>
<b>Avanzo finanziario</b>	<b>494.165,23</b>					<b>30.044,70</b>	
<b>TOTALE A PAREGGIO</b>	<b>2.917.344,87</b>	<b>3.655.873,97</b>	<b>25,32</b>	<b>3.312.168,21</b>	<b>-9,40</b>	<b>3.031.989,57</b>	<b>-8,46</b>

In particolare si rileva come le entrate correnti abbiano registrato, nel 2013, un decremento del 6,85%, mentre le spese correnti sono diminuite del 10,39%; medesimo andamento presentano le entrate e le spese in conto capitale, costituite essenzialmente da movimentazione di titoli, diminuite, rispettivamente, dell' 8% e del 9%.

Nella tabella che segue sono riportati, per un più adeguato esame comparativo, i dati disaggregati della gestione finanziaria.

## RENDICONTO FINANZIARIO ANALITICO

(in euro)

ENTRATE	2010	2011	var. %	2012	var. %	2013	var. %
<b>Entrate correnti</b>							
entrate contributive	394.569,48	543.896,09	37,85	595.340,99	9,46	552.428,55	-7,21
redditi e proventi patrimoniali	348.113,53	444.645,08	27,73	366.017,71	-17,68	339.632,71	-7,21
entrate non classificabili in altre voci	3.333,00	2.293,00	-31,20	3.033,00	32,27	8.035,09	164,92
contributo dello Stato	81.759,00	2.698,19	-96,70	0,00	-100,00	0,00	
poste correttive (recuperi diversi)	42,33	1.758,78	4054,93	4.259,00	142,16	2.213,33	-48,03
<b>TOTALE</b>	<b>827.817,34</b>	<b>995.291,14</b>	<b>20,23</b>	<b>968.650,70</b>	<b>-2,68</b>	<b>902.309,68</b>	<b>-6,85</b>
<b>Entrate in conto capitale</b>							
realizzo di valori mobiliari	2.054.000,00	2.056.017,91	0,10	2.300.000,00	11,87	2.114.000,00	-8,09
<b>TOTALE</b>	<b>2.054.000,00</b>	<b>2.056.017,91</b>	<b>0,10</b>	<b>2.300.000,00</b>	<b>11,87</b>	<b>2.114.000,00</b>	<b>-8,09</b>
<b>Partite di giro</b>	<b>35.527,53</b>	<b>29.517,56</b>	<b>-16,92</b>	<b>13.969,22</b>	<b>-52,67</b>	<b>15.679,89</b>	<b>12,25</b>
<b>TOTALE GENERALE</b>	<b>2.917.344,87</b>	<b>3.080.826,61</b>	<b>5,60</b>	<b>3.282.619,92</b>	<b>6,55</b>	<b>3.031.989,57</b>	<b>-7,64</b>
Disavanzo finanziario		575.047,36		29.548,29			
<b>TOTALE A PAREGGIO</b>	<b>2.917.344,87</b>	<b>3.655.873,97</b>	<b>25,32</b>	<b>3.312.168,21</b>	<b>-9,40</b>	<b>3.031.989,57</b>	<b>-8,46</b>

SPESE	2010	2011	var. %	2012	var. %	2013	var. %
<b>Spese correnti</b>							
oneri per il personale (organi Ente)	750,00	11.945,43	1492,72	25.216,05	111,09	124,00	-99,51
acquisto di beni e servizi	66.072,65	39.379,86	-40,40	19.025,46	-51,69	33.304,73	75,05
trasferimenti passivi (prest.ni ist.li)	576.284,78	675.975,64	17,30	766.300,18	13,36	677.426,27	-11,60
oneri finanziari	227,00	228,03	0,45	223,12	-2,15	232,62	4,26
oneri tributari	91.177,07	79.024,05	-13,33	119.312,01	50,98	106.943,66	-10,37
poste correttive e compensative	0,00	293,79		0,00	-100,00	0,00	
non classificabili in altre voci	3.772,95	2.720,00	-27,91	1.960,00	-27,94	17.183,00	776,68
<b>TOTALE</b>	<b>738.284,45</b>	<b>809.566,80</b>	<b>9,66</b>	<b>932.036,82</b>	<b>15,13</b>	<b>835.214,28</b>	<b>-10,39</b>
<b>Spese in conto capitale</b>							
beni ed opere immobiliari	18.367,66	46.789,61	154,74	66.162,17	41,40	31.050,70	-53,07
beni mobiliari	1.631.000,00	2.770.000,00	69,83	2.300.000,00	-16,97	2.120.000,00	-7,83
<b>TOTALE</b>	<b>1.649.367,66</b>	<b>2.816.789,61</b>	<b>70,78</b>	<b>2.366.162,17</b>	<b>-16,00</b>	<b>2.151.050,70</b>	<b>-9,09</b>
<b>Partite di giro</b>	<b>35.527,53</b>	<b>29.517,56</b>	<b>-16,92</b>	<b>13.969,22</b>	<b>-52,67</b>	<b>15.679,89</b>	<b>12,25</b>
<b>TOTALE GENERALE</b>	<b>2.423.179,64</b>	<b>3.655.873,97</b>	<b>50,87</b>	<b>3.312.168,21</b>	<b>-9,40</b>	<b>3.001.944,87</b>	<b>-9,37</b>
Avanzo finanziario	494.165,23		-100,00			30.044,70	
<b>TOTALE A PAREGGIO</b>	<b>2.917.344,87</b>	<b>3.655.873,97</b>	<b>25,32</b>	<b>3.312.168,21</b>	<b>-9,40</b>	<b>3.031.989,57</b>	<b>-8,46</b>

Con riferimento alle entrate correnti, le poste più significative sono:

- 1) le entrate contributive, in diminuzione nel 2013, costituite da contributi mensili corrisposti volontariamente da militari dell'Aeronautica mediante quote determinate sulla base del grado rivestito;
- 2) i redditi e proventi patrimoniali che ricomprendono essenzialmente gli affitti di immobili, gli interessi derivanti da titoli, da depositi bancari e c/c che hanno registrato, nel 2013, una diminuzione del 7,21%;
- 3) tra le entrate correnti: il contributo dello Stato, erogato per l'ultima volta nel 2011, ed in forte diminuzione rispetto al precedente esercizio.

Le entrate in conto capitale risultano in diminuzione dell' 8%.

Con riferimento alle spese, quelle in conto capitale sono determinate sia dalla ripetuta movimentazione dei titoli, sia dalle spese relative a lavori straordinari di ripristino di alcuni immobili; tra quelle correnti la voce assorbente è costituita da trasferimenti passivi (per prestazioni istituzionali) che comprendono, oltre le borse di studio, i contributi corrisposti agli orfani che ne rappresentano l'81%.

**5. La situazione amministrativa**

Il prospetto seguente espone i dati relativi alla situazione amministrativa:

SITUAZIONE AMMINISTRATIVA							
(in euro)							
	2010		2011		2012		2013
<b>Consistenza di cassa esercizio precedente</b>		<b>200.658,56</b>		<b>640.641,78</b>		<b>54.047,56</b>	<b>718.774,90</b>
Riscossioni							
in c/ competenza	2.836.656,74		3.074.234,76		3.229.273,73		3.019.104,38
in c/ residui	29.507,16	2.866.163,90	8.401,95	3.082.636,71	6.542,49	3.235.816,22	26.874,80
Pagamenti							
in c/ competenza	2.402.480,48		3.648.531,77		2.563.746,68		2.971.054,53
in c/ residui	23.700,20	2.426.180,7	20.699,16	3.669.230,9	7.342,20	2.571.088,9	748.421,53
<b>Consistenza di cassa a fine esercizio</b>		<b>640.641,78</b>		<b>54.047,56</b>		<b>718.774,90</b>	<b>45.278,02</b>
Residui attivi							
esercizi precedenti	810,97		286,34		335,70		787,85
dell'esercizio	80.688,13	81.499,10	6.591,85	6.878,19	53.346,19	53.681,89	12.885,19
Residui passivi							
esercizi precedenti	2.065,50		2.065,50		0,00		0,00
dell'esercizio	20.699,16	22.764,66	7.342,20	9.407,70	748.421,53	748.421,53	30.890,34
<b>Avanzo di amministrazione a fine esercizio</b>		<b>699.376,22</b>		<b>51.518,05</b>		<b>24.035,26</b>	<b>28.060,72</b>

Negli esercizi in esame si è registrato un avanzo di amministrazione, pari ad euro 28.060,72 nel 2013, legato essenzialmente all'andamento delle riscossioni e dei pagamenti. La gestione dei residui mostra una sensibile contrazione connessa al decremento dei residui dell'esercizio.



**6. I residui**

Si riportano nel prospetto che segue i dati relativi ai residui:

( in euro )

<b>RESIDUI ATTIVI</b>	<b>2010</b>	<b>2011</b>	<b>var. %</b>	<b>2012</b>	<b>var. %</b>	<b>2013</b>	<b>var. %</b>
Al 1/1	30.501,46	81.499,10	167,20	6.878,19	-91,56	53.681,89	680,47
Maggiori accertamenti	0,00	0,00		0,00		0,00	
Minori accertamenti	183,33	72.810,81	39.615,71	0,00	-100,00	26.019,24	
<b>Totale</b>	<b>30.318,13</b>	<b>8.688,29</b>	<b>-71,34</b>	<b>6.878,19</b>	<b>-20,83</b>	<b>27.662,65</b>	<b>302,18</b>
Riscossi	29.507,16	8.401,95	-71,53	6.542,49	-22,13	26.874,80	310,77
degli esercizi precedenti	810,97	286,34	0,18	335,70	17,24	787,85	134,69
dell'esercizio	80.688,13	6.591,85	-91,83	53.346,19	709,27	12.885,19	-75,85
<b>Al 31/12</b>	<b>81.499,10</b>	<b>6.878,19</b>	<b>-91,56</b>	<b>53.681,89</b>	<b>680,47</b>	<b>13.673,04</b>	<b>-74,53</b>

<b>RESIDUI PASSIVI</b>	<b>2010</b>	<b>2011</b>	<b>var. %</b>	<b>2012</b>	<b>var. %</b>	<b>2013</b>	<b>var. %</b>
Al 1/1	25.765,70	22.764,66	-11,65	9.407,70	-58,67	748.421,53	7.855,41
Maggiori accertamenti	0,00	0,00		0,00		0,00	
Minori accertamenti	0,00	0,00		2.065,50		0,00	
<b>Totale</b>	<b>25.765,70</b>	<b>22.764,66</b>	<b>-11,65</b>	<b>7.342,20</b>	<b>-67,75</b>	<b>748.421,53</b>	<b>10.093,42</b>
Pagati	23.700,20	20.699,16	-12,66	7.342,20	-64,53	748.421,53	10.093,42
degli esercizi precedenti	2.065,50	2.065,50	0,00	0,00	-100,00	0,00	
dell'esercizio	20.699,16	7.342,20	-64,53	748.421,53	10.093,42	30.890,34	-95,87
<b>Al 31/12</b>	<b>22.764,66</b>	<b>9.407,70</b>	<b>-58,67</b>	<b>748.421,53</b>	<b>7.855,41</b>	<b>30.890,34</b>	<b>-95,87</b>

Con riferimento ai residui attivi, in diminuzione a fine esercizio 2013, si rileva che essi vengono quasi interamente riscossi nell'esercizio successivo a quello di formazione, con indice di smaltimento prossimo al 100%.

Anche per i residui passivi si riscontra, limitatamente al biennio 2012/2013, la ritrovata capacità di provvedere al pagamento degli stessi nell'esercizio successivo a quello di formazione.

**7. Il conto economico**

Nella tabella che segue si espongono i dati relativi al conto economico prodotto dall'Ente. Al riguardo va ancora precisato che le entrate dell'Ente non derivano da ricavi ottenuti a fronte di beni/servizi ceduti a pagamento, ma da elargizioni/donazioni di soggetti pubblici/privati o da rendite patrimoniali. Le spese, dal canto loro, non si riferiscono a costi sostenuti per la produzione di beni/servizi da cedere a pagamento, bensì alla erogazione di sussidi/borse di studi agli orfani od a spese per il funzionamento dell'Opera. Per tali ragioni l'Ente ha ritenuto di allocare le entrate/spese nelle categorie previste dalla modulistica del D.P.R. 97/03 che sono state ritenute più attinenti.

**CONTO ECONOMICO**

(in euro)

	2010	2011	var. %	2012	var. %	2013	var. %
<b>VALORE DELLA PRODUZIONE</b>							
Proventi per prestazioni e servizi	476.328,48	546.594,28	14,75	595.340,99	8,92	552.428,55	-7,21
Altri ricavi e proventi	245.833,55	271.276,80	10,35	254.205,00	-6,29	265.926,16	4,61
<b>TOTALE VALORE DELLA PRODUZIONE</b>	<b>722.162,03</b>	<b>817.871,08</b>	<b>13,25</b>	<b>849.545,99</b>	<b>3,87</b>	<b>818.354,71</b>	<b>-3,67</b>
<b>COSTI DELLA PRODUZIONE</b>							
Per servizi	89.190,26	101.356,72	13,64	112.586,80	11,08	81.895,05	-27,26
Oneri diversi di gestione	576.284,78	675.975,64	17,30	766.300,18	13,36	677.426,27	-11,60
<b>TOTALE COSTI DELLA PRODUZIONE</b>	<b>665.475,04</b>	<b>777.332,36</b>	<b>16,81</b>	<b>878.886,98</b>	<b>13,06</b>	<b>759.321,32</b>	<b>-13,60</b>
<b>Differenza tra valore e costi della produzione</b>	<b>56.686,99</b>	<b>40.538,72</b>	<b>-28,49</b>	<b>-29.340,99</b>	<b>-172,38</b>	<b>59.033,39</b>	<b>-301,20</b>
<b>PROVENTI ED ONERI FINANZIARI</b>							
Titoli nelle immobilizzazioni	90.284,05	180.441,18	99,86	120.624,47	-33,15	79.261,59	-34,29
<b>Totale proventi ed oneri finanziari</b>	<b>90.284,05</b>	<b>180.441,18</b>	<b>99,86</b>	<b>120.624,47</b>	<b>-33,15</b>	<b>79.261,59</b>	<b>-34,29</b>
<b>PROVENTI ED ONERI STRAORDINARI</b>							
Altri proventi	0,00	79.017,91		0,00	-100,00	0,00	
Sopravvenienze attive	0,00	0,00		2.065,50		0,00	
Sopravvenienze passive	183,33	72.810,81	39.615,71	0,00	-100,00	26.019,24	
<b>TOTALE PROVENTI ED ONERI STRAORDINARI</b>	<b>-183,33</b>	<b>6.207,10</b>	<b>-3.485,75</b>	<b>2.065,50</b>	<b>-66,72</b>	<b>-26.019,24</b>	<b>-1.359,71</b>
<b>TOTALE GENERALE</b>	<b>146.787,71</b>	<b>227.187,00</b>	<b>54,77</b>	<b>93.348,98</b>	<b>-58,91</b>	<b>112.275,74</b>	<b>20,28</b>
Imposte d'esercizio	91.177,07	79.024,05	-13,33	119.312,01	50,98	106.943,66	-10,37
<b>Avanzo economico</b>	<b>55.610,64</b>	<b>148.162,95</b>	<b>166,43</b>	<b>-25.963,03</b>	<b>-117,52</b>	<b>5.332,08</b>	<b>-120,54</b>

La differenza tra valore e costi della produzione presenta un netto miglioramento nell'esercizio 2013, nonostante il venir meno del contributo statale; ciò è dovuto al maggiore valore della produzione, specificamente per entrate derivanti dalle locazioni di immobili di proprietà, nonché dai minori costi per servizi ed oneri di gestione.

Tra i costi della produzione la voce "per servizi", in cui sono state ascritte le spese di funzionamento, si presenta in calo del 27,26%; anche gli "oneri diversi di gestione", che includono le sole prestazioni istituzionali (sussidi e borse di studio erogate agli orfani), risulta in diminuzione dell'11,6%.

## 8. Lo stato patrimoniale

## SITUAZIONE PATRIMONIALE

(in euro)

<b>ATTIVITA'</b>	<b>2010</b>	<b>2011</b>	<b>var.%</b>	<b>2012</b>	<b>var.%</b>	<b>2013</b>	<b>var.%</b>
<b>Immobilizzazioni materiali</b>							
Terreni e fabbricati	1.409.293,83	1.384.703,20	-1,74	1.384.703,20	0,00	1.421.578,15	2,66
Attrezzature industriali	2.288,68	3.246,47	41,85	3.246,47	0,00	3.246,47	0,00
<b>Totale</b>	<b>1.411.582,51</b>	<b>1.387.949,67</b>	<b>-1,67</b>	<b>1.387.949,67</b>	<b>0,00</b>	<b>1.424.824,62</b>	<b>2,66</b>
<b>Immobilizzazioni finanziarie</b>							
Altri titoli	3.908.000,00	4.701.000,00	20,29	4.001.000,00	-14,89	4.707.000,00	17,65
<b>TOTALE IMMOBILIZZAZIONI</b>	<b>5.319.582,51</b>	<b>6.088.949,67</b>	<b>14,46</b>	<b>5.388.949,67</b>	<b>-11,50</b>	<b>6.131.824,62</b>	<b>13,79</b>
<b>ATTIVO CIRCOLANTE</b>							
<b>Rimanenze attive (residui)</b>							
Crediti verso clienti	262,49	1.509,87	475,21	9.964,25	559,94	2.537,56	-74,53
Crediti verso iscritti e soci	3.500,00	0,00	-100,00	38.300,00		3.367,66	-91,21
Crediti verso lo stato	72.826,24	18,38	-99,97	3.061,24	16.555,28	5.397,84	76,33
Crediti verso altri	4.910,37	5.349,94	8,95	2.356,40	-55,95	2.369,98	0,58
<b>Totale</b>	<b>81.499,10</b>	<b>6.878,19</b>	<b>-91,56</b>	<b>53.681,89</b>	<b>680,47</b>	<b>13.673,04</b>	<b>-74,53</b>
<b>Disponibilità liquide</b>							
Depositi bancari e postali	640.641,78	54.047,56	-91,56	718.774,90	1.229,89	45.278,02	-93,70
<b>Totale</b>	<b>640.641,78</b>	<b>54.047,56</b>	<b>-91,56</b>	<b>718.774,90</b>	<b>1.229,89</b>	<b>45.278,02</b>	<b>-93,70</b>
<b>TOTALE ATTIVO CIRCOLANTE</b>	<b>722.140,88</b>	<b>60.925,75</b>	<b>-91,56</b>	<b>772.456,79</b>	<b>1.167,87</b>	<b>58.951,06</b>	<b>-92,37</b>
<b>RATEI E RISCONTI</b>							
Ratei attivi	18.252,54	20.370,36	11,60	21.890,12	7,46	17.196,74	-21,44
Risconti attivi	0,00	0,00		0,00		0,00	
<b>Totale</b>	<b>18.252,54</b>	<b>20.370,36</b>	<b>11,60</b>	<b>21.890,12</b>	<b>7,46</b>	<b>17.196,74</b>	<b>-21,44</b>
<b>TOTALE ATTIVITA'</b>	<b>6.059.975,93</b>	<b>6.170.245,78</b>	<b>1,82</b>	<b>6.183.296,58</b>	<b>0,21</b>	<b>6.207.972,42</b>	<b>0,40</b>
<b>CONTI D'ORDINE</b>							
Depositi a cauzione	28.683,50	28.723,50	0,14	28.673,50	-0,17	26.663,50	-7,01
Depositi per anticipi	1.032,89	0,00	-100,00	0,00		0,00	

<b>PASSIVITA'</b>	<b>2010</b>	<b>2011</b>	<b>var.%</b>	<b>2012</b>	<b>var.%</b>	<b>2013</b>	<b>var.%</b>
<b>PATRIMONIO NETTO</b>							
Fondo di dotazione	1.053.475,03	1.028.884,40	-2,33	1.028.884,40	0,00	1.065.759,35	3,58
Titoli di stato	3.908.000,00	4.701.000,00	20,29	4.001.000,00	-14,89	4.707.000,00	17,65
Avanzi o disavanzi esercizi precedenti	1.019.222,30	282.790,73	-72,25	430.953,68	52,39	398.990,65	-7,42
Avanzo o disavanzo d'esercizio	55.610,64	148.162,95	166,43	-25.963,03	-117,52	5.332,08	-120,54
<b>Totale</b>	<b>6.036.307,97</b>	<b>6.160.838,08</b>	<b>2,06</b>	<b>5.434.875,05</b>	<b>-11,78</b>	<b>6.177.082,08</b>	<b>13,66</b>
<b>FONDI RISCHI ED ONERI</b>							
Rischi ed oneri futuri	0,00	0,00		0,00		0,00	
<b>Totale</b>	<b>0,00</b>	<b>0,00</b>		<b>0,00</b>		<b>0,00</b>	
<b>RESIDUI PASSIVI</b>							
Debiti verso banche						1	
Fornitori	285,51	0,00	-100,00	2.622,80		35,26	
Debiti tributari	1.724,46	1.795,59	4,12	1.489,37	-17,05	2.304,48	54,73
Titoli di credito	0,00	0,00		700.000,00		0,00	
Istituti di previdenza	146,00	116,80	-20,00	0,00	-100,00	0,00	
Debiti verso soci						2.000,00	
Debiti diversi	20.608,69	7.495,31	-63,63	44.309,36	491,16	26.549,60	-40,08
<b>Totale</b>	<b>22.764,66</b>	<b>9.407,70</b>	<b>-58,67</b>	<b>748.421,53</b>	<b>7.855,41</b>	<b>30.890,34</b>	<b>-95,87</b>
<b>RATEI E RISCONTI</b>							
Risconti passivi	903,30	0,00	-100,00	0,00		0,00	
<b>Totale</b>	<b>903,30</b>	<b>0,00</b>	<b>-100,00</b>	<b>0,00</b>		<b>0,00</b>	
<b>TOTALE PASSIVITA'</b>	<b>6.059.975,93</b>	<b>6.170.245,78</b>	<b>1,82</b>	<b>6.183.296,58</b>	<b>0,21</b>	<b>6.207.972,42</b>	<b>0,40</b>
<b>CONTI D'ORDINE</b>							
Depositi a cauzione	28.683,50	28.723,50	0,14	28.673,50	-0,17	26.663,50	-7,01
Depositi per anticipi	1.032,89	0,00	#RIF!	0,00		0,00	

Nel prospetto che precede si rileva l' incremento del patrimonio netto (+13,66%) - dovuto perlopiù alla variazione di consistenza dei titoli di Stato; tra le attività, la sensibile diminuzione dell'attivo circolante (-92,37%) è da ricondurre principalmente al massiccio ridimensionamento dei depositi bancari ed alla diminuzione dei residui attivi.

## 9. Conclusioni

I risultati finali di bilancio evidenziano per il 2013, ultimo esercizio di riferimento, un avanzo finanziario pari ad euro 30.044,70; un avanzo economico pari ad euro 5.332,08; un patrimonio netto di euro 6.177.082,08 ed un avanzo di amministrazione di euro 28.060,72.

Per quanto riguarda la gestione finanziaria deve rilevarsi, con riferimento alle entrate, l'ulteriore diminuzione del contributo dello Stato tra il 2010 e il 2011 e l'assenza di apporti statali nel 2012 e nel 2013.

In proposito si evidenzia come le nuove disposizioni regolamentari riguardanti l'Opera, nel confermare la natura pubblica, nonché l'autonomia amministrativa e contabile della stessa, non contemplino forme di contribuzione ordinaria da parte dello Stato o di altri enti pubblici.

Questa circostanza, come già sottolineato nel precedente referto e segnalato alla Presidenza del Consiglio dei Ministri, induce a ritenere (nonostante anche il nuovo Statuto preveda espressamente che "la gestione finanziaria dell'Opera è soggetta al controllo della Corte dei conti ai sensi della legge 21 marzo 1958 n.259") che la permanenza del controllo della Corte dei conti sulla gestione finanziaria dell'Ente non trovi più ragion d'essere in mancanza del presupposto cui l'art. 7 della legge n° 259/1958 collega l'assoggettamento al controllo.



OPERA NAZIONALE PER I FIGLI DEGLI AVIATORI (ONFA)

---

**BILANCIO D'ESERCIZIO 2010**

PAGINA BIANCA



NOTA INTEGRATIVA E RELAZIONE  
SULLA GESTIONE

PAGINA BIANCA

Rendiconto 2010 Nota integrativa



## OPERA NAZIONALE PER I FIGLI DEGLI AVIATORI

### NOTA INTEGRATIVA E RELAZIONE SULLA GESTIONE

#### **A. PREMESSA**

La gestione dell'esercizio 2010 è stata riassunta, rappresentata e dimostrata nell'accluso rendiconto che è stato redatto in forma abbreviata ai sensi dell'art.48 del d.p.r. 27.02.03, nr.97 "Regolamento concernente l'amministrazione e la contabilità degli Enti pubblici di cui alla legge 20.03.1975, n.70", non realizzandosi per l'O.N.F.A. due dei parametri da esso prescritti.

#### **B. DOCUMENTAZIONE**

Il rendiconto dell'esercizio 2010 è costituito, oltre che dalla presente nota e dal rendiconto finanziario gestionale, dai seguenti altri documenti allegati, riguardanti:

1. la situazione amministrativa;
2. lo stato patrimoniale;
3. il conto economico;
4. i titoli di proprietà;
5. gli immobili di proprietà;
6. le immobilizzazioni tecniche;
7. i ratei attivi sui titoli;
8. i residui attivi;
- 8.a variazione residui attivi;
9. i residui passivi;
- 10.i depositi cauzionali;
- 11.i valori di terzi depositati per anticipi;
- 12.l'organico del personale;
- 13.la distinta delle prestazioni erogate.

#### **C. ESAME DELLA GESTIONE**

L'esercizio è stato caratterizzato da fatti di gestione che sono stati rappresentati nel rendiconto finanziario gestionale, nello stato patrimoniale e nel conto economico, in ordine ai quali si forniscono le seguenti delucidazioni.

**Rendiconto finanziario gestionale.**Gestione di competenza

Rispetto alle previsioni si sono accertati, in diversi capitoli, scostamenti di opposto segno, che nel complesso hanno determinato:

a. In parte corrente

Maggiori entrate per €. 52.326,34 e minori uscite per €. 15.601,55

b. In conto capitale

Minori uscite per €. 418.932,34

c. In partite di giro

Maggiori entrate per €. 964,53 ed altrettante maggiori uscite

Gestione dei residui

A chiusura esercizio sono stati accertati:

a. residui attivi per € 81.499,10 , di cui € 810,97 del 2009, come esposti nell'allegato 8;

b. residui passivi per € 22.764,66 , di cui € 2065,50 del 2009, come esposti nell'allegato 9.

Gestione di cassa

La gestione di cassa si è svolta regolarmente giacché le somme liquide sono state adeguate alle esigenze dei pagamenti in scadenza.

Situazione amministrativa

Le predette gestioni di competenza, dei residui e di cassa hanno prodotto un avanzo di amministrazione pari a €. 699.376,22 . Di tale avanzo € 450.000,00 sono stati impegnati per la sottoscrizione di titoli di Stato all'asta di fine anno 2010 il cui acquisto però è stato perfezionato ad inizio 2011, mentre € 249.376,22 saranno interamente utilizzati per il pagamento di prestazioni istituzionali.

**Stato patrimoniale**

Di seguito si forniscono delucidazioni circa la composizione delle poste patrimoniali, e le loro variazioni rispetto all'anno precedente.

Parte "Attività"

Voce B II 1). – Terreni e fabbricati - da €. 1.409.293,83 a € 1.409.293,83  
Nessuna variazione (vds allegato 5).

Voce B II 3). – Attrezzature ind.li e comm.li - da €. 2.288,68 a € 2.288,68  
Nessuna variazione. Si riferisce alle attrezzature d'ufficio (vds allegato 6).

Voce B III 3). – Altri titoli - da €. 4331.000,00 a €. 3.908.000,00  
Variazione conseguente al mancato rinnovo entro l'anno di titoli scaduti. La specificazione dei titoli in portafoglio è riportata al valore nominale nell'allegato 4.

Voce C II – Residui attivi - da €. 30.501,46 a €. 81.499,10  
La dimostrazione analitica dei residui attivi accertati a fine esercizio è riportata nell'allegato 8 in cui è, tra l'altro, esposto un credito di € 72.810,81, corrispondente all'importo assegnato all'Onfa in sede di riparto del 5 per mille 2008, rilevato dal sito internet dell'Agenzia delle entrate come da comunicato stampa della predetta Agenzia in data 18.03.2010.

Voce C IV 1). – Depositi bancari e postali - da €. 200.658,56 a €. 640.641,78  
L'ammontare esposto è quello risultante dai saldi al 31.12.2010 dei conti correnti bancari/postale.

Voce D 1) ratei attivi – da €. 34.498,68 a €. 18.252,54  
La dimostrazione dei ratei accertati per ciascun gruppo di titoli di Stato in portafoglio è data dall'allegato 7.

Conti d'ordine.

1) Valori di terzi depositati a cauzione - da €. 29.482,24 a €. 28.683,50  
Trattasi dei depositi versati dagli affittuari, come specificato nell'all. 10.

2) Valori di terzi depositati per anticipi da €. 1.807,57 a €. 1.032,89  
Trattasi della rimanenza della somma di € 8.779,76 a suo tempo versata dal Sig. Sergio Chiarini quale caparra per la vendita, non perfezionatasi, di appezzamenti agricoli siti in Cascina (PI) facenti parte del lascito testamentario del compianto Tenente BONI. Caparra non restituita ed utilizzata per lo scomputo dei canoni annui della locazione dei suddetti terreni stipulata con il predetto Sig. Chiarini.

#### Parte "Passività"

Voce A) - Patrimonio netto – da €. 5.980.697,33 a €. 6.036.307,97  
Il patrimonio netto, che si è incrementato di €. 55.610,64, viene esposto attribuendo:

I al fondo di dotazione, il solo valore degli immobili pervenuti per donazione,  
€. 1.053.475,03;(vds allegato 5)

VII alle altre riserve distintamente indicate, il valore del portafoglio titoli di Stato  
€. 3.908.000,00;(vds allegato 4)

VIII agli avanzi economici portati a nuovo, il valore di €. 1.019.222,30.

IX all'avanzo economico d'esercizio, il valore di €. 55.610,64.

Voce E). – Residui passivi – da €. 25.765,70 a €. 22.764,66

Rendiconto 2010 Nota integrativa

La dimostrazione analitica dei residui passivi accertati a chiusura dell'esercizio è esposta nell'allegato 9.

Voce F). 2) – Risconti passivi – da €. 1.778,18 a €.903,30  
Si riferisce a canone di locazione riscosso in anticipo. Vedi allegato 5

Conti d'ordine.

- 1). *terzi per valori depositati a cauzione* – da €. 29.482,24 a €. 28.683,50  
Vedasi quanto riportato nella corrispondente voce della parte “attività”.
- 2). *terzi per valori depositati per anticipo* – da €. 1.807,57 a €. 1.032,89  
Vedasi quanto riportato nella corrispondente voce della parte “attività”.

### **Conto economico**

Le entrate dell'O.N.F.A. non derivano da ricavi ottenuti a fronte di beni/servizi ceduti a pagamento ma da elargizioni/donazioni di soggetti pubblici/privati o da rendite patrimoniali e le spese non si riferiscono a costi sostenuti per la produzione di beni/servizi da cedere a pagamento bensì alla erogazione di sussidi/borse di studio agli orfani od a spese per il funzionamento dell'Opera.

Ciò premesso, come per il 2009, le predette entrate/spese sono state allocate in quelle categorie previste dalla modulistica del D.P.R. 97/'03, che sono state ritenute più attinenti. Comunque, appresso si forniscono precisazioni in merito ed elementi di valutazione circa le differenze registrate rispetto all'esercizio precedente.

Voce A). – Valore della produzione.

Vi sono state raggruppate tutte le entrate correnti di competenza acquisite dall'O.N.F.A. a vario titolo, ad eccezione di quelle derivanti dal patrimonio finanziario che sono state allocate alla voce C). In particolare, nelle sottovoci:

1). *“Proventi e corrispettivi per la produzione delle prestazioni e/o servizi”* vi sono state allocate le entrate derivanti dalla ritenuta mensile sottoscritta da militari A.M., dalle donazioni/elargizioni fatte da privati, dall'assegno spettante all'A.M. per decorazioni e medaglie, dal contributo erogato dal Ministero della Difesa, dal contributo 5 per mille anno 2008.

5). *“Altri ricavi e proventi, con separata indicazione dei contributi di competenza dell'esercizio”* vi sono state ascritte entrate corrispondenti per la quasi totalità alle locazioni degli immobili di proprietà.

Voce B) – Costi della produzione.

Vi sono state raggruppate le spese correnti.

In particolare, nelle sottovoci:

7). *“per servizi”*, vi sono state ascritte le spese di funzionamento che tra l'altro comprendono anche la manutenzione ordinaria e straordinaria degli immobili.

Rendiconto 2010 Nota integrativa

13). “oneri diversi di gestione” vi sono incluse solo le prestazioni istituzionali, e cioè i sussidi ordinari, integrativi e le borse di studio erogate agli orfani ed alle loro famiglie.

Voce C) – Proventi ed oneri finanziari.

Vi è compresa la rendita prodotta dal portafoglio titoli di Stato e dai depositi in conto corrente.

Voce - Imposte d'esercizio.

Vi è stato riportato l'ammontare delle imposte e tasse (ICI, IRAP, IRES, ETC.), versate nel corso dell'esercizio.

#### **D. RISULTATI E CONSIDERAZIONI CONCLUSIVE**

L'esercizio dell'anno 2010 ha quindi prodotto:

un avanzo di amministrazione di	€. 699.376,22;
un avanzo di cassa di	€. 640.641,78;
un avanzo economico di	€. 55.610,64;
un aumento patrimoniale netto di	€. 55.610,64;

I risultati ottenuti, da ritenersi più che soddisfacenti, sono la conseguenza della efficacia delle azioni adottate dalla Presidenza per incrementare le entrate e contenere le spese di funzionamento. In particolare delle azioni a suo tempo intraprese per far includere l'ONFA tra i destinatari della devoluzione del 5 per mille dell'irpef, il cui importo (€ 72.810,81), attribuito dall'Agenzia delle entrate nel 2010 sulla base delle dichiarazioni dei redditi 2009 per il 2008, ha consentito di incrementare le prestazioni istituzionali e, soprattutto, di finanziare la erogazione di sussidi integrativi rapportati alla situazione economica familiare certificata dalle autorità preposte al rilascio dell'ISEE (indice della situazione economica equivalente).

**IL PRESIDENTE**

**Gen.S.A. (r) Piergiorgio CRUCIOLI**  
**firmato**

PAGINA BIANCA



## BILANCIO CONSUNTIVO

PAGINA BIANCA

**RENDICONTO FINANZIARIO GESTIONALE  
ENTRATE**

Codice	CAPITOLO - DENOMINAZIONE	GESTIONE DI COMPETENZA											
		PREVISIONI				SOMME ACCERTATE				DIFFERENZE RISPETTO			
		VARIAZIONI		VARIAZIONI		DEFINITIVE	RISCOSE	RIMASTE DA RISCUOTERE	TOTALI ACCERTAM.	ALLE		PREVISIONI	
		INIZIALI	IN + 7 - 4	IN - 4 - 7	IN - 4 - 7					IN + 10 - 7	IN - 7 - 10		
1	2	3	4	5	6	7	8	9	10	11	12		
	<b>1.1 - TITOLO I ENTRATE CORRENTI</b>												
	<b>1.1.1 - ENTRATE CONTRIBUTIVE</b>												
	1.1.1.1. ALIQUOTE CONTRIBUTI A CARICO DEI DATORI DI LAVORO O DEGLI ISCRITTI												
1.01.02	CONTRIBUTI VOLONTARI MENSILI		209.100,00	2.054,00		211.154,00	211.688,01		211.688,01			534,01	
1.01.04	ALIQUOTE PER MEDAGLIE E DECORAZIONI		48.400,00	11.001,00		59.401,00	61.582,13		61.582,13			2.181,13	
1.01.05	RACCOLTA OBLAZIONI DA VARI SOGGETTI		80.000,00			80.000,00	117.799,34	3.500,00	121.299,34			41.299,34	
	1.1.1.2. QUOTE DI PARTECIPAZIONE DEGLI ISCRITTI ALL'ONERE DI SPECIFICHE GESTIONI												
	<b>1.1.2 - ENTRATE DERIVANTI DA TRASFERIMENTI CORRENTI</b>												
1.01.06	1.1.2.1. TRASFERIMENTI DA PARTE DELLO STATO - 5 PER MILLE 2007			72810,00		72.810,00		72.810,81	72.810,81			0,81	
2.03.01	CONTRIBUTI A CARICO DELLO STATO					0,00	8.948,19		8.948,19			8.948,19	
	1.1.2.2. TRASFERIMENTI DA PARTE DELLE REGIONI												
	1.1.2.3. TRASFERIMENTI DA PARTE DI COMUNI E DELLE PROVINCE												
	1.1.2.4. TRASFERIMENTI DA PARTE DI ALTRI ENTI DEL SETTORE PUBBLICO												
	<b>1.1.3 - ALTRE ENTRATE</b>												
	1.1.3.1. ENTRATE DERIVANTI DALLA VENDITA DI BENI E DALLA PRESTAZIONE DI SERVIZI												
	Ricarichi della vendita di pubblicazioni												
	Proventi derivanti dalla prestazione di servizi												
	Realizzi per cessione materiale fuori uso												
	1.1.3.2. REDDITI E PROVENTI PATRIMONIALI												
3.08.01	Affitti di immobili		235.000,00	5.884,00		240.884,00	241.412,09	171,25	241.583,34			699,34	
3.08.02	Interessi e premi su titoli a reddito fisso		80.000,00	25.749,00		105.749,00	103.028,71		103.028,71				2.720,29
3.08.04	Interessi attivi su mutui depositi e conti correnti		1.800,00	360,00		2.160,00	3.486,05	15,43	3.501,48			1.341,48	
	1.1.3.3. POSTE CORRETTIVE E COMPENSATIVE DI USCITE CORRENTI												
3.09.01	Recupero e rimborsi diversi					0,00	42,33		42,33			42,33	
	1.1.3.4. ENTRATE NON CLASSIFICABILI IN ALTRE VOCI												
3.10.05	Entrate eventuali			3.333,00		3.333,00	3.333,00		3.333,00				
	<b>TOTALE ENTRATE CORRENTI</b>		654.300,00	48.381,00	0,00	775.491,00	751.319,85	76.497,49	827.817,34			52.326,34	

RENDICONTO FINANZIARIO GESTIONALE  
ENTRATE

CAPITOLO - DENOMINAZIONE		GESTIONE DI COMPETENZA										DIFFERENZE RISPETTO	
Codice		PREVISIONI				SOMME ACCERTATE				TOTALI ACCERTAM.	RIMASTE DA RISCUOTERE	ALLE	PREVISIONI
		VARIAZIONI		DEFINITIVE	RISCOSE	RISCUOTERE	8+9						
		INIZIALI	IN + 7-4					IN - 4-7	4+5+6				
1	23456789101112												
1.2 - TITOLO II - ENTRATE IN CONTO CAPITALE													
1.2.1. - ENTRATE PER ALIENAZ DI BENI PATRIMONIALI E RISCOSS DI CREDITI													
1.2.1.1. ALIENAZIONE DI BENI IMMOBILI E DIRITTI REALI													
1.2.1.2. ALIENAZIONE DI IMMOBILIZZAZIONI TECNICHE													
1.2.1.3. REALIZZO DI VALORI IMMOBILIARI													
4.13.03	Realizz di titoli emessi o garantiti dallo Stato	1.917.000,00	137.000,00			2.054.000,00	2.054.000,00	0,00	2.054.000,00				
1.2.1.4. RISCOSSIONI CREDITI													
Riscossione di crediti diversi													
1.2.2. - ENTRATE DERIVANTI DA TRASFERIMENTI IN CONTO CAPITALE													
1.2.2.1. TRASFERIMENTI DALLLO STATO/REGIONI/COMUNI E PROVINCE													
1.2.2.4. TRASFERIMENTI DA ALTRI ENTI DEL SETTORE PUBBLICO													
1.2.3. - ACCENSIONE DI PRESTITI													
1.2.3.1. ASSUNZIONE DI MUTUI													
1.2.3.2. ASSUNZIONE DI ALTRI DEBITI FINANZIARI													
TOTALE ENTRATE IN CONTO CAPITALE		1.917.000,00	137.000,00	0,00	2.054.000,00	2.054.000,00	0,00	2.054.000,00					
1.3 - TITOLO III - GESTIONI SPECIALI													
1.3.1													
TOTALE ENTRATE GESTIONI SPECIALI													
1.4 - TITOLO IV - PARTITE DI GIRO													
1.4.1 - ENTRATE AVENTI NATURA DI PARTITE DI GIRO													
7.22.01	Ritenute erariali	16.440,00	743,00			17.183,00	15.104,76	1.647,36	16.752,12			430,88	
7.22.02	Ritenute previdenziali e assistenziali	2.242,00	194,00			2.436,00	2.242,03	146,00	2.388,03			47,97	
Ritenute diverse													
Trattenute per conto terzi													
7.22.05	Rimborsi di somme pagate per conto terzi	5.497,00	803,00			6.300,00	5.782,65	1.949,35	7.732,00			1.432,00	
7.22.06	Partite in sospeso	5.250,00			5.000,00	250,00	259,00		259,00			9,00	
7.22.08	Condominio Via Grossi Gondi - terzi debitori**	5.737,00			543,00	5.194,00	4.748,45	447,93	5.196,38			2,38	
7.22.10	Entrate eventuali**	3.050,00	150,00			3.200,00	3.200,00		3.200,00				
TOTALE ENTRATE PARTITE DI GIRO		38.216,00	1.890,00	5.543,00	5.543,00	34.563,00	31.336,89	4.190,64	35.527,53			964,53	

[illegible]

## RENDICONTO FINANZIARIO GESTIONALE ENTRATE

[illegible]

GESTIONE DEI RESIDUI ATTIVI												GESTIONE DI CASSA				Codice	
RESIDUI INIZIO ESERCIZIO	RISCIOSI	RIMASTI DA RISCUOTERE	TOTALI	VARIAZIONI IN +	VARIAZIONI IN -	PREVISIONI	RISCOSSIONI	DIFFERENZE RISPETTO ALLE PREVISIONI		TOTALE RESIDUI TERMINE ES.							
								IN +	IN -								
13	14	15	16	17	18	19	20	21	22	23							
		0,00	0,00			2.054.000,00	2.054.000,00				0,00	4.13,03					
0,00	0,00	0,00	0,00	0,00	0,00	2.054.000,00	2.054.000,00	0,00	0,00		0,00						
2.193,76	2.193,76	0,00	2.193,76			19.376,76	17.298,52		2.078,24	1.547,36	7.22,01						
193,46	193,46	0,00	193,46			2.629,46	2.435,49		193,97	146,00	7.22,02						
1.351,15	456,39	719,73	1.167,82		183,33	7.651,15	6.239,04		1.412,11	2.660,78	7.22,05						
		0,00	0,00			250,00	259,00	9,00		0,00	7.22,06						
2.273,31	2.265,01	8,30	2.273,31			7.467,31	7.013,46		453,85	456,23	7.22,08						
		0,00	0,00			3.200,00	3.200,00			0,00	7.22,10						
6.011,68	5.106,62	719,73	5.828,35		183,33	40.574,68	36.445,51		4.129,17	4.910,37							

## RENDICONTO FINANZIARIO GESTIONALE ENTRATE

[illegible]



RENDICONTO FINANZIARIO GESTIONALE USCITE

GESTIONE DI COMPETENZA														
Codice	CAPITOLO - DENOMINAZIONE	PREVISIONI				SOMME IMPEGNATE		DIFFERENZE RISPETTO						
		INIZIALI	VARIAZIONI		DEFINITIVE	PAGATE	RIMASTE DA PAGARE	TOTALI IMPEGNI	ALLE	PREVISIONI				
			IN +	IN -							IN +			
1	23	4	5	6	7	8	9	10	11	12				
	1.1 - TITOLO I USCITE CORRENTI													
	1.1.1 FUNZIONAMENTO													
	1.1.1.1 USCITE PER GLI ORGANI DELL'ENTE													
	Compensi, indennità e rimborsi ai componenti gli organi collegiali di amministrazione													
	1.1.1.2 ONERI PER IL PERSONALE IN ATTIVITA' DI SERVIZIO													
	Sindaci ed altri assegni fissi al personale/compensi a tempo determ./lavoro straordinario.													
	Compensi incentivanti la produttività													
	Altre indennità													
1.02.03	Indennità e rimborso spese trasporto per missioni all'interno	1.000,00	5.000,00		6.000,00	750,00		750,00		5.250,00				
	Indennità e rimborso spese trasporto per missioni all'esterno													
	Oneri previdenziali e assistenziali a carico dell'Ente													
	Altri oneri sociali a carico dell'Ente													
	1.1.1.3 USCITE PER L'ACQUISTO DI BENI DI CONSUMO E DI SERVIZI													
1.04.01	Acquisto di libri, riviste, giornali, ed altre pubblicazioni	750,00			750,00	336,96		336,96		413,04				
1.04.02	Acquisto di materiali di consumo e noleggio di materiale tecnico	1.000,00			1.000,00	794,11		794,11		205,89				
1.04.03	Uscite di rappresentanza	600,00		100,00	500,00			0,00		500,00				
	Uscite per il funzionamento di commissioni, comitati, ecc.													
	Uscite per pubblicità													
	Uscite per servizi informatici													
1.04.07**	Uscite per compensi collaborazioni esterne	47.890,00		69,00	47.821,00	44.803,75	2.065,11	46.868,86		932,14				
	Filto locali													
1.04.09	Manutenzioni, riparazione e adattamento di locali e relativi impianti	2.000,00	1.500,00		3.500,00	11.833,91	285,51	12.119,42	8.619,42					
1.04.10	Uscite postali e telegrafiche	1.400,00		300,00	1.100,00	883,76		883,76		216,24				
	Uscite per studi, indagini e rilevazioni													
1.04.19	Uscite per l'organizzazione e la partecipazione a congressi, convegni, mostre, ed altre manifestazioni				0,00			0,00						
	Uscite per concorsi													
1.04.14	Manutenzione macchine e mobili ufficio **				0,00			0,00						
	Canoni d'acqua													
1.04.16	Uscite per l'energia elettrica per l'illuminazione				0,00			0,00						
	Combustibili ed energia elettrica per riscaldamento e spese per la conduzione degli impianti tecnici													
1.04.18	Onorari e compensi per speciali incarichi/spese legali e tecniche	2.000,00	275,00		2.275,00	2.248,24		2.248,24		26,76				
	Trasporti e facchinaggi													
1.04.20	Premi di assicurazione	2.856,00	4,00		2.860,00	2.801,30		2.801,30		58,70				

RENDICONTO FINANZIARIO GESTIONALE  
USCITE

Codice	CAPITOLO - DENOMINAZIONE	GESTIONE DI COMPETENZA										
		PREVISIONI				SOMME IMPEGNATE			DIFFERENZE RISPETTO			
		INIZIALI	VARIAZIONI		DEFINITIVE	PAGATE	RIMASTE DA	TOTALI	ALLE		PREVISIONI	
			IN +	IN -					IN +	IN -		
		7 - 4	4 - 7	4 + 5 - 6	10 - 8	8 + 9	10 - 7	7 - 10				
1	2 3	5	6	7	8	9	10	11	12			
	1.1.2 INTERVENTI DIVERSI											
	1.1.2.1 USCITE PER PRESTAZIONI ISTITUZIONALI											
1.06.05	Sussidi Assistenziali			10.000,00	443.390,78	694,00	444.084,78	4.084,78				
1.06.07	Borse di studio agli orfani **			15.000,00	80.000,00	15.100,00	54.300,00	25.700,00				
1.06.08	Contributi straordinari agli orfani derivanti dal 5 per mille			72.810,00	72.810,00	77.900,00	77.900,00	5.090,00				
	Indennizzi/altre prestazioni											
	1.1.2.2 TRASFERIMENTI PASSIVI											
	Allo Stato/Alle Regioni/A Comuni/ Province/Altri Enti											
	Altri trasferimenti passivi											
	1.1.2.3 ONERI FINANZIARI											
	Interessi passivi											
1.07.02	Uscite e commissioni bancarie	240,00	10,00	250,00	207,50	19,50	227,00	23,00				
	1.1.2.4 ONERI TRIBUTARI											
1.08.01	Imposte, tasse e tributi vari	77.000,00	14.120,00	91.120,00	91.119,47	57,60	91.177,07	57,07				
	1.1.2.5 POSTE CORRETTIVE E COMPENSATIVE DI ENTRATE CORRENTI											
1.09.02	Restituzioni e rimborsi diversi	295,00		295,00	0,00		0,00					
	1.1.2.6 USCITE NON CLASSIFICABILI IN ALTRE VOCI											
	Uscite per liti, arbitraggi, risarcimenti ed accessori											
1.10.03	Oneri vari straordinari											
1.10.04	Uscite eventuali**	1.800,00	2.100,00	3.900,00	3.772,95		3.772,95	127,05				
	1.1.3 ONERI COMUNI											
	1.1.3.1											
	1.1.4 TRATTAMENTI DI QUIESCENZA, INTEGRATIVI E SOSTITUTIVI											
	1.1.4.1 ONERI PER IL PERSONALE IN QUIESCENZA											
	1.1.4.2 ACCANTONAMENTO AL TRATTAMENTO DI FINE RAPPORTO											
	1.1.4.3											
	1.1.5 ACCANTONAMENTI A FONDI RISCHI ED ONERI											
	1.1.5.1											
	TOTALE USCITE CORRENTI	653.831,00	38.009,00	10.469,00	753.886,00	18.241,72	738.284,45	15.601,55				

RENDICONTO FINANZIARIO GESTIONALE  
USCITE

CAPITOLO - DENOMINAZIONE		GESTIONE DI COMPETENZA										DIFFERENZE RISPETTO	
Codice		PREVISIONI				SOMME IMPEGNATE		TOTALI		IMPEGNI		PREVISIONI	
		INIZIALI	IN +	IN -	DEFINITIVE	PAGATE	RIMASTE DA	IMPEGNI	PAGARE	8 + 9	10 + 7	IN +	IN -
1	2	3	4	5	6	7	8	9	10	11	12	13	14
	<b>1.2 - TITOLI II USCITE IN CONTO CAPITALE</b>												
	<b>1.2.1 INVESTIMENTI</b>												
	<b>1.2.1.1 ACQUISIZIONE DI BENI DI USO DUREVOLE ED OPERE IMMOBILIARI</b>												
	Acquisti immobili												
2.11.02	Ricostruzioni, ripristini e trasformazioni di immobili												
	Uscite per costruzioni in corso												
	acquisti di diritti reali												
	<b>1.2.1.2 ACQUISIZIONE DI IMMOBILIZZAZIONI TECNICHE</b>												
	Acquisti di impianti, attrezzature e macchinari												
	Ripristini, trasformazioni e manutenzione straordinaria impianti, attrezzature e macchinari												
	Acquisti di automezzi												
2.12.05	Acquisti di mobili e macchine d'ufficio												
	<b>1.2.1.3 PARTECIPAZIONE E ACQUISTO DI VALORI MOBILIARI</b>												
2.13.03	Acquisti titoli emessi e garantiti dallo Stato ed assimilati												
	Depositi in buoni postali												
	Acquisti di altri titoli di credito												
	<b>1.2.1.4 CONCESSIONE DI CREDITI ED ANTICIPAZIONI</b>												
	Concessione di mutui a medio e lungo termine												
	Sconti a terzi di annualità, semestralità ecc												
	Concessioni di prestiti ed anticipazioni a breve termine												
	Anticipazioni alle gestioni autonome												
	Depositi a cauzione Concessioni di crediti diversi												
	<b>1.2.1.5 INDENNITÀ DI ANZIANITÀ E SIMILARI AL PERSONALE CESSATO DAL SERVIZIO</b>												
	<b>1.2.2 ONERI COMUNI</b>												
	<b>1.2.2.1 RIMBORSI DI MUTUI</b>												
	<b>1.2.2.2 RIMBORSI DI ANTICIPAZIONI PASSIVE</b>												
	<b>1.2.2.3 RIMBORSI DI OBBLIGAZIONI</b>												
	<b>1.2.2.4 RESTITUZIONE ALLE GESTIONI AUTONOME DI ANTICIPAZIONI</b>												
	<b>1.2.2.5 ES INIZIATIVE DEBITI DIVERSI</b>												
	<b>1.2.3 ACCANTONAMENTI PER USCITE FUTURE</b>												
	<b>1.2.4 ACCANTONAMENTO PER RIPRISTINO INVESTIMENTI</b>												
	<b>TOTALE USCITE IN CONTO CAPITALE</b>												
		1.917.000,00	151.300,00	0,00	2.068.300,00	1.649.367,66	0,00	1.649.367,66				418.932,34	

RENDICONTO FINANZIARIO GESTIONALE  
USCITE

Codice	CAPITOLO - DENOMINAZIONE	GESTIONE DI COMPETENZA											
		PREVISIONI				SOMME IMPEGNATE				DIFFERENZE RISPETTO			
		INIZIALI	VARIAZIONI		IN - 7 - 4	VARIAZIONI		DEFINITIVE 4 + 5 - 6	PAGATE	RIMASTE DA PAGARE 10 - 8	TOTALI IMPEGNI 8 + 9	ALLE	
			IN + 7 - 4	IN - 4 - 7		IN - 4 - 7	IN - 4 - 7					IN + 10 - 7	IN - 7 - 10
1	2 3	4	5	6	7	8	9	10	11	12			
	<b>1.4 - TITOLO IV - PARTITE DI GIRO</b>												
	1.4.1 - USCITE AVENTI NATURA DI PARTITE DI GIRO												
	1.4.1.1 USCITE AVENTI NATURA DI PARTITE DI GIRO												
4.21.01	Ritenute erariali	16.440,00	743,00		17.183,00	15.104,76	1.647,36	16.752,12					430,88
4.21.02	Ritenute previdenziali e assistenziali	2.242,00	194,00		2.436,00	2.242,03	146,00	2.388,03					47,97
	Ritenute diverse												
	Trattenute a favore di terzi												
4.21.05	Somme pagate per conto di terzi	5.497,00	803,00		6.300,00	7.732,00		7.732,00				1.432,00	
4.21.06	Partite in conto sospeso	5.250,00		5.000,00	250,00	259,00		259,00				9,00	
4.21.08	Condominio Via G. Gondi - terzi creditori **	5.737,00		543,00	5.194,00	4.532,30	664,08	5.196,38				2,38	
4.21.10	Uscite eventuali **	3.050,00	150,00		3.200,00	3.200,00		3.200,00					
	<b>TOTALE USCITE PER PARTITE DI GIRO</b>	38.216,00	1.890,00	5.543,00	34.563,00	33.070,09	2.457,44	35.527,53				964,53	
	2.3 TITOLO III - GESTIONI SPECIALI												
	2.3.1												
	<b>TOTALE USCITE GESTIONI SPECIALI</b>												
	<b>TOTALE GENERALE USCITE GEST. SPECIALI E PARTITE DI GIRO</b>	38.216,00	1.890,00	5.543,00	34.563,00	33.070,09	2.457,44	35.527,53				964,53	
	<b>RIEPILOGO DELLE USCITE PER TITOLI</b>												
	Titolo I	653.831,00	38.009,00	10.469,00	753.886,00	720.042,73	18.241,72	738.284,45				0,00	15.601,55
	Titolo II	1.917.000,00	151.300,00	0,00	2.068.300,00	1.649.367,66	0,00	1.649.367,66				0,00	418.932,34
	Titolo IV	38.216,00	1.890,00	5.543,00	34.563,00	33.070,09	2.457,44	35.527,53				964,53	0,00
	<b>TOTALE</b>	2.609.047,00	191.199,00	16.012,00	2.856.749,00	2.402.480,48	20.699,16	2.423.179,64					433.569,36
	Disavanzo di amministrazione												
	<b>TOTALE GENERALE</b>	2.609.047,00	191.199,00	16.012,00	2.856.749,00	2.402.480,48	20.699,16	2.423.179,64					433.569,36



**RENDICONTO FINANZIARIO GESTIONALE**  
**USCITE**

[illegible]

[illegible]

RENDICONTO FINANZIARIO GESTIONALE  
USCITE

GESTIONE DEI RESIDUI PASSIVI				GESTIONE DI CASSA							
RESIDUI INIZIO ESERCIZIO	PAGATI	RIMASTI DA PAGARE 13 - 14	TOTALI 14 + 15	VARIAZIONI		PREVISIONI	PAGAMENTI	DIFFERENZE RISPETTO ALLE PREVISIONI		TOTALE RESIDUI TERMINE ES. 9 + 15	Codice
				IN + 16 - 13	IN - 13 - 16			IN + 20 - 19	IN - 19 - 20		
13	14	15	16	17	18	19	20	21	22	23	
2.193,76	2.193,76	0,00	2.193,76			19.376,76	17.298,52		2.078,24	1.647,36	4.21,01
193,46	193,46	0,00	193,46			2.629,46	2.435,49		193,97	146,00	4.21,02
395,47	395,47	0,00	395,47			6.695,47	8.127,47	1.432,00		0,00	4.21,05
							259,00	9,00		0,00	4.21,06
360,00	360,00	0,00	360,00			5.554,00	4.892,30		661,70	664,08	4.21,08
		0,00	0,00			3.200,00	3.200,00			0,00	4.21,10
3.142,69	3.142,69	0,00	3.142,69	0,00	0,00	37.705,69	36.212,78		1.492,91	2.457,44	
3.142,69	3.142,69	0,00	3.142,69	0,00	0,00	37.705,69	36.212,78		1.492,91	2.457,44	
22.623,01	20.557,51	2.065,50	22.623,01	0,00	0,00	776.509,01	740.600,24	0,00	35.908,77	20.307,22	
0,00	0,00	0,00	0,00	0,00	0,00	2.068.300,00	1.649.367,66	0,00	418.932,34	0,00	
3.142,69	3.142,69	0,00	3.142,69	0,00	0,00	37.705,69	36.212,78	0,00	1.492,91	2.457,44	
25.765,70	23.700,20	2.065,50	25.765,70	0,00	0,00	2.882.514,70	2.426.180,68		456.334,02	22.764,66	
25.765,70	23.700,20	2.065,50	25.765,70	0,00	0,00	2.882.514,70	2.426.180,68	167,00	456.334,02	22.764,66	





**O.N.F.A.**

Opera Nazionale per i Figli degli Aviatori  
Presidenza

## **RENDICONTO ANNO 2010**

### **ALLEGATI**

Contiene n. 17 pagine

PAGINA BIANCA

## SITUAZIONE AMMINISTRATIVA

Rendiconto 2010 - Allegato - 1

Consistenza all'inizio dell'esercizio c/c bancario	178.485,68	
Consistenza all'inizio dell'esercizio c/c postale	22.172,88	
Consistenza della cassa all'inizio dell'esercizio		200.658,56
in c/competenza	2.836.656,74	
Riscossioni in c/residui	29.507,16	
		2.866.163,90
in c/competenza	2.402.480,48	
Pagamenti in c/residui	23.700,20	
		2.426.180,68
Consistenza alla fine dell'esercizio c/c bancario	636.545,96	
Consistenza alla fine dell'esercizio c/c postale	4.095,82	
Consistenza della cassa fine dell'esercizio		640.641,78
degli esercizi precedenti	810,97	
Residui attivi dell'esercizio	80.688,13	
		81.499,10
degli esercizi precedenti	2.065,50	
Residui passivi dell'esercizio	20.699,16	
		22.764,66
Avanzo d'amministrazione alla fine dell'esercizio		699.376,22
Disavanzo		
L'utilizzazione dell'avanzo di amministrazione per l'esercizio 2007 risulta così prevista		
<b>Parte vincolata</b>		
al Trattamento di fine rapporto		
ai fondi per rischi ed oneri *		
al Fondo di ripristino investimenti		
per i seguenti altri vincoli		
Totale parte vincolata		
<b>Parte disponibile</b>		699.376,22
Parte di cui non si prevede l'utilizzazione nell'esercizio 2007		699.376,22
Totale parte disponibile		699.376,22
<b>Totale Risultato di amministrazione presunto</b>		699.376,22

\* Vds Art. 19 del regolamento

## STATO PATRIMONIALE

Rendiconto 2010 - Allegato - 2

ATTIVITA'	ANNO 2010	ANNO 2009
A) CREDITI VERSO LO STATO ED ALTRI ENTI PUBBLICI PER LA PARTECIP AL PATRIMONIO INIZ.		
B) IMMOBILIZZAZIONI		
I. Immobilizzazioni Immateriali		
1) Costi d'impianto e di ampliamento		
2) Costo di ricerca, di sviluppo e di pubblicità		
3) Diritti di brevetto industriale e diritti di utilizzazione delle opere di ingegno		
4) Concessioni, licenze, marchi e diritti simili		
5) Avviamento		
6) Immobilizzazioni in corso e acconti		
8) Manutenzioni straordinarie e migliorie su beni di terzi		
9) Altre		
Totale	0,00	0,00
II. Immobilizzazioni materiali		
1) Terreni e fabbricati	1.409.293,83	1.409.293,83
2) Impianti e macchinari		
3) Attrezzature industriali e commerciali	2.288,68	2.288,68
4) Automezzi e motomezzi		
5) Immobilizzazioni in corso e acconti		
6) Diritti reali di godimento		
7) Altri beni		
Totale	1.411.582,51	1.411.582,51
III. Immobilizzazioni finanziarie, con separata indicazione, per ciascuna voce dei crediti, degli importi esigibili entro l'esercizio successivo,		
1) Partecipazione in:		
2) Crediti		
c) verso lo Stato ed altri soggetti pubblici		
d) verso altri		
3) Altri titoli	3.908.000,00	4.331.000,00
4) Crediti finanziari diversi		
Totale	3.908.000,00	4.331.000,00
Totale Immobilizzazioni (B)	5.319.582,51	5.742.582,51
C) ATTIVO CIRCOLANTE		
I. Rimanenze		
Totale	0,00	0,00
II. Residui attivi, con separata indicazione, per ciascuna voce, degli importi esigibili oltre l'eserc. succ.vo		
1) Crediti verso utenti, clienti ecc.	262,49	902,47
2) Crediti verso iscritti, soci e terzi	3.500,00	13.558,44
4) Crediti verso lo Stato ed altri soggetti pubblici	72.826,24	28,87
4-bis Crediti tributari		
4-ter Imposte anticipate		
5) Crediti verso altri	4.910,37	16.011,68
Totale	81.499,10	30.501,46
III. Attività finanziarie che non costituiscono immobilizzazioni		
4) Altri titoli		
Totale	0,00	0,00
IV. Disponibilità liquide		
1) depositi bancari e postali	640.641,78	200.658,56
2) assegni		
3) denaro e valori in cassa		
Totale	640.641,78	200.658,56
Totale attivo circolante (C)	722.140,88	231.160,02
D) RATEI E RISCONTI		
1) Ratei attivi	18.252,54	34.498,68
2) Risconti attivi		
Totale ratei e risconti (D)	18.252,54	34.498,68
TOTALE ATTIVO	6.059.975,93	6.008.241,21
CONTI D'ORDINE		
1) Valori di terzi depositati a cauzione	28.683,50	29.482,24
2) Valori di terzi depositati per anticipi	1.032,89	1.807,57

## STATO PATRIMONIALE

Rendiconto 2010 - Allegato - 2

PASSIVITA'	ANNO 2010	ANNO 2009
<b>A) PATRIMONIO NETTO</b>		
I. Fondo di dotazione	1.053.475,03	1.053.475,03
II. Riserve obbligatorie		
III. Riserve di rivalutazione		
IV. Contributi a fondo perduto		
V. Contributi per ripiano disavanzi		
VI. Riserve statutarie		
VII. Altre riserve distintamente indicate (Portafoglio titoli)	3.908.000,00	4.331.000,00
VIII. Avanzi (Disavanzi) economici portati a nuovo	1.019.222,30	495.592,77
IX. Avanzo (Disavanzo) economico d'esercizio	55.610,64	100.629,53
<b>Totale Patrimonio netto (A)</b>	<b>6.036.307,97</b>	<b>5.980.697,33</b>
<b>B) CONTRIBUTI IN CONTO CAPITALE</b>		
1) per contributi a destinazione vincolata		
2) per contributi indistinti per la gestione		
3) per contributi in natura		
<b>Totale Contributi in conto capitale (B)</b>	<b>0,00</b>	<b>0,00</b>
<b>C) FONDI RISCHI ED ONERI</b>		
1) per trattamento di quiescenza e obblighi simili		
2) per imposte		
3) per altri rischi ed oneri futuri		
4) per ripristino investimenti		
<b>Totale Fondi rischi ed oneri futuri (C)</b>	<b>0,00</b>	<b>0,00</b>
<b>D) TRATTAMENTO DI FINE RAPPORTO DI LAVORO SUBORDINATO</b>		
<b>E) RESIDUI PASSIVI, con separata indicazione, per ciascuna voce, degli importi</b>		
esigibili oltre l'esercizio		
1) obbligazioni		
2) verso le banche	0,00	
3) verso altri finanziatori		
4) acconti		
5) debiti verso fornitori	285,51	9.790,00
6) rappresentati da titoli di credito		
7) verso imprese controllate, collegate e controllanti		
8) debiti tributari	1.724,46	2.287,47
9) debiti verso istituti di previdenza e sicurezza sociale	146,00	193,46
10) debiti verso iscritti, soci e terzi per prestazioni dovute	0,00	
11) debiti verso lo Stato ed altri soggetti pubblici		
12) debiti diversi	20.608,69	13.494,77
<b>Totale</b>	<b>22.764,66</b>	<b>25.765,70</b>
<b>Totale Debiti (E)</b>	<b>22.764,66</b>	<b>25.765,70</b>
<b>F) RATEI E RISCONTI</b>		
1) Ratei passivi		
2) Risconti passivi	903,30	1.778,18
3) Aggio su prestiti		
4) Riserve tecniche		
<b>Totale ratei e risconti (F)</b>	<b>903,30</b>	<b>1.778,18</b>
<b>TOTALE PASSIVO E NETTO</b>	<b>6.059.975,93</b>	<b>6.008.241,21</b>
<b>CONTI D'ORDINE</b>		
1) Terzi per valori depositati a cauzione	28.683,50	29.482,24
2) Terzi per valori depositati per anticipi	1.032,89	1.807,57

**CONTO ECONOMICO**

Rendiconto 2010 - Allegato - 3

	ANNO 2010		ANNO 2009	
	PARZIALI	TOTALI	PARZIALI	TOTALI
<b>A) VALORE DELLA PRODUZIONE</b>				
1) Proventi e corrispettivi pre la produzione delle prestazioni e/o servizi*		476.328,48		418.877,23
2) Variazione delle rimanenze dei prodotti in corso di lavorazione semilavorati e finiti				
3) Variazione dei lavori in corso su ordinazione				
4) Incrementi di immobilizzazioni per lavori interni				
5) Altri ricavi e proventi, con separata indicazione dei contributi di competenza dell'esercizio		245.833,55		249.495,70
<b>TOTALE VALORE DELLA PRODUZIONE (A)</b>		<b>722.162,03</b>		<b>668.372,93</b>
<b>B) COSTI DELLA PRODUZIONE</b>				
6) per materie prime, sussidiarie, consumo e merci**				
7) per servizi**		89.190,26		58.644,95
8) per il godimento beni di terzi**				
9) per il personale**				
a) salari e stipendi				
b) oneri sociali				
c) trattamento di fine rapporto				
d) trattamento di quiescenza e simili				
e) altri costi				
10) Ammortamenti e svalutazioni				
a) Ammortamento delle immobilizzazioni immateriali				
b) Ammortamento delle immobilizzazioni materiali				
c) Altre svalutazioni delle immobilizzazioni				
d) Svalutazione dei crediti compresi nell'attivo circolante e delle disponibilità liquide				
11) Variazioni delle rimanenze di materie prime, sussidiarie, di consumo e merci				
12) Accantonamenti per rischi ed oneri				
14) Oneri diversi di gestione		576.284,78		546.720,00
<b>Totale Costi (B)</b>		<b>665.475,04</b>		<b>605.364,95</b>
<b>DIFFERENZA TRA VALORE E COSTI DELLA PRODUZIONE (A-B)</b>		<b>56.686,99</b>		<b>63.007,98</b>
<b>C) PROVENTI E ONERI FINANZIARI</b>				
15) Proventi da partecipazioni				
16) Altri proventi finanziari				
a) di crediti iscritti nelle immobilizzazioni		90.284,05		113.844,26
b) di titoli iscritti nelle immobilizzazioni che non costituiscono partecipazioni				
c) di titoli iscritti nell'attivo circolante che non costituiscono partecipazioni				
d) proventi diversi dai precedenti				
17) Interessi e altri oneri finanziari				
17 - bis) Utili e perdite su cambi				
<b>Totale proventi ed oneri finanziari (15+16-17)</b>		<b>90.284,05</b>		<b>113.844,26</b>

**NOTE**

- Il punto 14) comprende i contributi per assistenza scolastica, le borse di studio e il 5 per mille erogato agli orfani, non trovando tale costo una specifica allocazione.
- Il punto 1 comprende le entrate contributive di cui 1.01.02/1.01.04/1.01.05/1.01.06/2.03.01

**CONTO ECONOMICO**

Rendiconto 2010 - Allegato - 3

	ANNO 2010		ANNO 2009	
	PARZIALI	TOTALI	PARZIALI	TOTALI
<b>D) RETTIFICHE DI VALORE DI ATTIVITA' FINANZIARIE</b>				
18) Rivalutazioni:				
a) di partecipazioni				
b) di immobilizzazioni finanziarie				
c) di titoli iscritti nell'attivo circolante				
19) Svalutazioni:				
a) di partecipazioni				
b) di immobilizzazioni finanziarie				
c) di titoli iscritti nell'attivo circolante				
<b>Totale rettifiche di valore</b>		0,00		0,00
<b>E) PROVENTI E ONERI STRAORDINARI</b>				
20) Proventi, con separata indicazione delle plusvalenze da alienazioni i cui ricavi non sono iscrivibili al n.5)				
21) Oneri straordinari, con separata indicazione delle minusvalenze da alienazioni i cui effetti ontabili non sono iscrivibili al n. 14)				
22) Sopravvenienze attive ed insussistenze del passivo derivanti dalla gestione dei residui				
23) Sopravvenienze passive ed insussistenze dell'attivo derivanti dalla gestione dei residui		-183,33		
<b>Totale delle partite straordinarie</b>		-183,33		0,00
Risultato prima delle imposte (A-B+-C+-D+-E)		146.787,71		176.852,24
Imposte d'esercizio		91.177,07		76.222,71
<b>Avanzo/Disavanzo/Pareggio Economico</b>		55.610,64		100.629,53

\* Entrate correnti depurate dei proventi finanziari: lett:c) e dei proventi straordinari ( di natura finanziaria):lett d)

\*\* Uscite correnti depurate degli oneri finanziari: lett:c) e degli oneri straordinari ( di natura finanziaria):lett d)

## TITOLI

Rendiconto 2010 - Allegato - 4

DENOMINAZIONE	CONSISTENZA
	Valore Nominale
TIME DEPOSIT 29 MAR2011 0,92%	500.000,00
BTP 2,2% 01NOV 2013	52.000,00
BTP 2,2% 01NOV 2013	160.000,00
BTP 2,2% 01NOV 2013	232.000,00
CCT TV 01DIC2014 2,2%	98.000,00
CCT TV 01DIC2014	212.000,00
CCT TV 01DIC2014	102.000,00
CCT TV 01DIC2014	275.000,00
BTP 1,90% 01SET2011	600.000,00
BTP 1,90% 01NOV2011	427.000,00
BTP 4,25% 01FEB2015	600.000,00
OBLIGAZIONI TV UNICREDIT ITAL SPA 2007/2017	650.000,00
TOTALE	3.908.000,00



## PATRIMONIO IMMOBILIARE

Rendiconto 2010 - Allegato - 5

UBICAZIONE	ACQUISIZIONE	VALORE PATRIMONIALE	VALORE CATASTALE	REDDITO COMPETENZA	RESIDUO ATTIVO	REDDITO DI CASSA	GIÀ RISCOSE 2011
ROMA VIA C. POMA N.4	DONAZIONE ZUCCARELLI	225.588,30	225.588,30	25.347,00	65,35	25.347,00	
ROMA VIA DEI CORONARI 222	DONAZIONE MARCHIONNI	61.819,80	61.819,80	17.253,40		17.253,40	
ROMA VIA BELLUNO N. 5	DONAZIONE BALDI	197.389,50	197.389,50	9.681,12		9.681,12	
<b>ROMA</b> <b>VIA G. GONDI 87/89</b>	<b>ACQUISTO</b> <b>O.N.F.A.</b>	355.818,80	2.499.428,40	127.722,59	190,94	127.722,59	903,30
PISA LUNGARNO MEDICEO 82	DONAZIONE BONI/CANIATO	97.718,75	97.718,75	12.580,44		12.580,44	
PISA VIA TURATI N. 53	DONAZIONE BONI/CANIATO	154.563,15	154.563,15	10.261,47		10.261,47	
PISA VIA MANZONI N. 27 C	DONAZIONE BONI/CANIATO	25.012,49	25.012,49				
PISA VIA CRISPI N. 49	DONAZIONE BONI/CANIATO	84.595,88	84.595,88	6.710,00		6.710,00	
PISA VIA CRISPI N. 71	DONAZIONE BONI/CANIATO	56.826,19	56.826,19	12.941,11		12.941,11	
PISA VIA CRISPI N. 73/75	DONAZIONE BONI/CANIATO	71.684,89	71.684,89	8.327,52	6,20	8.327,52	
PISA VIA BONANNO N. 19	DONAZIONE BONI/CANIATO	53.685,45	53.685,45	10.587,44		10.587,44	
CASCINA (PI) TERRENI	DONAZIONE BONI/CANIATO	24.590,63	24.590,63	0,00		0,00	
N.B. - Pisa: Via Manzoni 27 con Via Crispi 71							
TOTALI		1.409.293,83	3.552.903,43	241.412,09	262,49	241.412,09	903,30

## IMMOBILIZZAZIONI TECNICHE

Rendiconto 2010 - Allegato - 6

N.	DESCRIZIONE	IMPORTO
1	N. 2 SEDIE (TIPO MILANO)	53,05
2	CALCOLATRICE FACIT MOD C 340	107,55
3	STAMPANTE LASER HP 2200	1.111,20
4	N. 3 CALCOLATRICI OLIVETTI 584	402,83
5	N. STAMPANTE EPSON LQ 680	444,00
6	N. 12 CORNICI 30 X 40 CM	37,18
7	CASSETTO SCORREVOLE PORTA TASTIERA	37,00
8	STAMPANTE EPSON/INKJET/STYLUS/C46 - CAVO USB/A	60,97
9	MASTERIZZATORE DVD PHILIPS	34,90
	TOTALE	2.288,68

## RATEI TITOLI

Rendiconto 2010 - Allegato - 7

DENOMINAZIONE	CONSISTENZA Valore Nominale	CEDOLA SEMESTRALE	SCADENZA CEDOLA	RATEI ATTIVI
TIME DEPOSIT 0,92%	500.000,00			1527,20
14/10/2010-29/03/2011				
BTP 4,25% 01 SET 2011	600.000,00	11156,25	01/09-01/03	3718,75
BTP 1,90% 01 NOV 2011	427.000,00	3549,44	01/05-01/11	1183,15
BTP 2,2% 01NOV2013	52.000,00	4273,50	01/05-01/11	1424,50
BTP 2,2% 01NOV2013	160.000,00			
BTP 2,2% 01NOV2013	232.000,00			
CCT TV 01DIC2014 2,2%	98.000,00	6612,38	01/06-01/12	1102,06
CCT TV 01DIC2014	212.000,00			
CCT TV 01DIC2014	102.000,00			
CCT TV 01DIC2014	275.000,00			
BTP 4,25% 01 FEB 2015	600.000,00	11156,25	01/02-01/08	9296,88
OBBLIGAZIONI TV 2007/2017	650.000,00			
<b>TOTALE</b>	<b>3.908.000,00</b>	<b>36747,82</b>		<b>18252,54</b>

## Rendiconto 2010 - Allegato - 8

[illegible]

Rendiconto 2010 all. 8a

**OPERA NAZIONALE  
PER I FIGLI DEGLI AVIATORI****VARIAZIONE RESIDUI ATTIVI/PASSIVI**

(AI SENSI DEL REGOLAMENTO CONCERNENTE L'AMMINISTRAZIONE  
E LA CONTABILITA' DEGLI ENTI PUBBLICI DI CUI ALLA LEGGE 20.03.1975, N. 70)

**IL SEGRETARIO GENERALE**

**Premesso** che con il rendiconto 2008 veniva iscritto, tra gli altri, un residuo attivo di € 183.33 (centottantatre/33), corrispondente a spese condominiali attribuite ai locatari dell'appartamento di Via Carlo Poma, 24 Roma (Sig.ri STIVALI /SANI).

**Accertato** che, invece le stesse sono da ritenersi a carico del locatore, e cioè dell'ONFA, trattandosi della quota parte del costo della installazione di antenna tv satellitare condominiale, come emerso da documentazione dell'amministratore condominiale.

**Visto** l'art. 40 punto 4 del Regolamento in titolo,

**PROPONE**

la riduzione del suddetto residuo attivo proveniente dall'esercizio finanziario 2008, per insussistenza del credito.

**Brig. Gen. CCrs (r) Bernardino SIANO**

**RESIDUI PASSIVI**

Rendiconto 2010 - Allegato - 9

Codice	CAPITOLO - DENOMINAZIONE	RESIDUI 2009	PAGATI	ELIMINATI	RESIDUI 2010	TOTALE FINE ESERCIZIO
1.02.03	Indennità e rimborso spese trasporto per missioni all'interno				0,00	0,00
1.04.01	Acquisto di libri, riviste, giornali, ed altre pubblicazioni				0,00	0,00
1.04.02	Acquisto di materiali di consumo e noleggio di materiale tec.				0,00	0,00
1.04.03	Uscite di rappresentanza				0,00	0,00
1.04.09	Manutenzioni, riparazione e adattamento di locali e relativi imp	9.790,00	9.790,00		285,51	285,51
1.04.10	Uscite postali e telegrafiche				0,00	0,00
1.04.19	Uscite per l'organizz.ne e la partecipaz. a conv., Congr.				0,00	0,00
1.04.14	Manutenzione macchine e mobili ufficio **				0,00	0,00
1.04.16	Uscite per l'energia elettrica per l'illuminazione				0,00	0,00
1.04.18	Onorari e compensi per speciali incarichi	2.185,50	120,00		2.065,50	2.065,50
1.04.20	Premi di assicurazione				0,00	0,00
1.06.05	Contributi scolastici agli orfani **	4.800,00	4.800,00		694,00	694,00
1.06.07	Borse di studio agli orfani **	1.900,00	1.900,00		15.100,00	15.100,00
1.06.08	Contributi straordinari agli orfani derivanti dal 5 per mille				0,00	0,00
1.07.02	Uscite e commissioni bancarie	36,40	36,40		19,50	19,50
1.08.01	Imposte, tasse e tributi vari	57,31	57,31		57,60	57,60
1.09.02	Restituzioni e rimborsi diversi				0,00	0,00
1.10.03	Oneri vari straordinari				0,00	0,00
1.10.04	Uscite eventuali**	1.200,00	1.200,00		0,00	0,00
2.11.02	Ricostruzioni, ripristini e trasformazioni di immobili				0,00	0,00
2.12.05	Acquisti di mobili e macchine d'ufficio				0,00	0,00
2.13.03	Acquisti titoli emessi e garantiti dallo Stato ed assimilati				0,00	0,00
4.21.01	Ritenute erariali	2.193,76	2.193,76		1.647,36	1.647,36
4.21.02	Ritenute previdenziali e assistenziali	193,46	193,46		146,00	146,00
4.21.05	Somme pagate per conto di terzi	395,47	395,47		0,00	0,00
4.21.06	Partite in conto sospeso				0,00	0,00
4.21.08	Condominio Via G. Gondi - terzi creditori **	360,00	360,00		664,08	664,08
4.21.10	Uscite eventuali **				0,00	0,00
1.04.07	Uscite per compensi collaborazioni esterne	2.653,80	2.653,80		2.085,11	2.085,11
	Totali	25.765,70	23.700,20	0,00	22.764,66	22.764,66

## CONTI D'ORDINE

## DEPOSITI CAUZIONALI

Rendiconto 2010 - Allegato - 10

NR.	LOCATARIO			IMMOBILE	IMPORTO
1	REGINA	ASSUNTA	(2)	ROMA V. F.G. GONDI 89 INT. 3	1.500,00
2	BIANCO	PATRIZIA	(2)	ROMA V. F.G. GONDI 89 INT. 1	1.460,00
3	CINQUE	CLAUDIO	(2)	ROMA V. F.G. GONDI 89 INT. 6	1.524,00
4	CONVENEVOLE	MARIA C.	(2)	ROMA V. F.G. GONDI 89 INT. 8	800,00
5	DAMI	MAURO	(2)	PISA V. F. CRISPI 71	1.100,00
6	DI PIETRO	ANTONIO	(2)	ROMA V. BELLUNO 5 INT. 5	750,00
7	FRASCATANI	AUGUSTO	(2)	ROMA V. F.G. GONDI 89 INT. 10	1.760,00
8	STIVALI GILDA-SANI GABRIELE			ROMA V. C.POMA 4 SC D INT 8	4.200,00
9	D'ANGELO	ARMANDO		PISA V. CRISPI 49	1.220,00
10	GERMINO	MARIA GABRIELLA	(2)	ROMA V. F.G. GONDI 89 INT. 5	1.540,00
11	MEGALL	S.a.s	(3)	PISA V. F. CRISPI 73/75	1.239,50
12	FUCCI	MARIA LUISA	(2)	ROMA V. DEI CORONARI 222	2.300,00
13	MUGNETTI	CRISTINA	(2)	PISA V. BONANNO PISANO 19	1.500,00
14	NICOSIA	CLELIA	(2)	ROMA V. F.G. GONDI 89 INT. 7	730,00
15	OSIMAR	S.r.l.	(1)	ROMA V. F.G. GONDI 87	
16	PESCI	MAURIZIO	(2)	ROMA V. F.G. GONDI 89 INT. 9	1.800,00
17	VIOLA	RENATA	(2)	PISA V. F. TURATI 53	2.000,00
18	ZUCCATO	SILVIA	(2)	ROMA V. F.G. GONDI 89 INT. 4	1.300,00
19	ZUCCHELLI	SIRIO	(2)	PISA LUNGARNO MEDICEO 82	1.960,00
				TOTALE	28.683,50

## NOTE:

- 1 - I contratti non prevedono alcuna cauzione
- 2 - I contratti prevedono cauzioni infruttifere
- 3 - I contratti prevedono cauzioni fruttifere

## CONTI D'ORDINE

**VALORI DI TERZI DEPOSITATI  
PER ANTICIPI**

Rendiconto 2010 - Allegato - 11

DESCRIZIONE		IMPORTO
Preliminare di vendita terreni in Cascina (PI) ONFA/Sig. Chiarini Sergio		1.032,89
TOTALE		1.032,89



allegato 12

Rendiconto 2010

**TABELLA ORDINATIVA ORGANICA DELL'O.N.F.A.****ORGANI STATUTARI****CONSIGLIO DI AMMINISTRAZIONE**

Gen. S.A. (r)	Piergiorgio CRUCIOLI (Presidente)
Gen.B.A. AArn	Salvatore GAGLIANO
Gen.B.A. AArn	Nicola LANZA de CRISTOFORIS
M.llo 2^Cl	Attilio SALUTARI
Dott.ssa	Maria Laura MORI'

**COLLEGIO REVISORI CONTI**

Dott.ssa	Adele SFERRAZZA (Presidente)
Brig.Gen. CCrm	Gaetanello AMATO
Col. CCrm	Martino ARGENTIERO

**SEGRETARIO GENERALE**

Gen.Brig.C.C.r.s. (r)	Bernardino SIANO
-----------------------	------------------

---

Nota: Tutti i componenti del Consiglio di amministrazione, del Collegio dei revisori dei conti ed il Segretario generale prestano la loro opera gratuitamente e sono in carica per il triennio 9/11/2010-8/11/2013.

allegato 12

Rendiconto 2010

**UFFICIO DEL SEGRETARIO GENERALE****SEGRETERIA**

Maresciallo 1<sup>^</sup> Classe  
Aviere Capo

Pietro Paolo MANCARELLI (1)  
Gennaro MARINO (1)

**1<sup>^</sup> SEZ. ASSISTENZA**

Colonnello AAran (r)

Felice PETILLO (2)

**2<sup>^</sup> SEZ. PATRIMONIO IMMOBILIARE**

Colonnello G.A.rs (r)  
Aiutante (r)

Marcello DOMPE' (2)  
Giacomo INTRALIGI (2)

**3<sup>^</sup> SEZ. AMMINISTRAZIONE E CONTABILITA'**

Aiutante (r)  
Aiutante (r)

Vittorio PACELLA (2)  
Andrea ORLANDO (2)

**4<sup>^</sup> SEZ. AFFARI GIURIDICI CONTRATTI-CONTENZIOSI**

Vacante

(1) Personale dell'A.M. di collegamento con l'ONFA

(2) Collaboratore volontario in quiescenza

Rendiconto 2010 allegato 13



### DISTINTA DELLE PRESTAZIONI ISTITUZIONALI EROGATE NEL 2010

PRESTAZIONI ISTITUZIONALI	NR	IMPORTO €.
<b>SUSSIDIO ASSISTENZIALE:</b>		
PRESCOLASTICO	16	20.800,00
SCOLASTICO (ELEMENTARE)	48	67.200,00
SCOLASTICO (MEDIA INFERIORE)	34	51.000,00
SCOLASTICO (MEDIA SUPERIORE)	80	128.000,00
SCOLASTICO (LICEO GINNASIO)	3	4.800,00
SCOLASTICO (LICEO CLASSICO)	6	9.600,00
UNIVERSITARIO (ISCRIZIONE)	10	7.000,00
UNIVERSITARIO ( FINE 1° ANNO)	10	12.000,00
UNIVERSITARIO (ANNI SUCCESSIVI)	33	54.450,00
SCOLASTICO/UNIVERSITARIO DISABILI	4	10.800,00
PARTICOLARE DISABILI PERMANENTI	14	22.400,00
FINE ASSISTENZA	7	10.500,00
STRAORDINARIO	9	36.518,78
INTEGRAZIONI E ANTICIPI	4	1.350,00
ASSISTENZA ALLIEVI ONFA	2	2.594,00
BIGLIETTI AUGURALI	46	4.600,00
RIMBORSI		472,00
<b>TOTALI</b>	<b>326</b>	<b>444.084,78</b>
<b>SUSSIDIO STRAORDINARIO RAPPORTATO ALLA DOCUMENTAZIONE ISEE PRESENTATA DALLE FAMIGLIE.</b>	<b>137</b>	<b>77.900,00</b>
<b>BORSE DI STUDIO:</b>		
DIPLOMA DI LAUREA (VECCHIO ORDINAMENTO)	1	2.000,00
DIPLOMA DI LAUREA 1° LIVELLO	8	15.000,00
DIPLOMA DI LAUREA 2° LIVELLO	4	7.800,00
DIPLOMA SCUOLA MEDIA SUPERIORE	15	18.700,00
DIPLOMA SCUOLA MEDIA INFERIORE	9	10.800,00
<b>TOTALI</b>	<b>37</b>	<b>54.300,00</b>
<b>TOTALE GENERALE</b>		<b>576.284,78</b>

PAGINA BIANCA

## RELAZIONE DEL COLLEGIO DEI REVISORI

PAGINA BIANCA



**RELAZIONE DEL COLLEGIO DEI REVISORI DEI CONTI SUL  
RENDICONTO GENERALE RELATIVO ALL'ESERCIZIO FINANZIARIO  
2010**

L'anno 2011, il giorno 15 del mese di marzo si è riunito il Collegio dei Revisori dei Conti dell'Ente per procedere all'esame del Conto Consuntivo dell'anno 2010.

Sono presenti: la Dott.ssa Adele SFERRAZZA Presidente del Collegio, il Brig.Gen. Gaetanello AMATO e il Col. Martino ARGENTIERO.

Il Collegio prende in esame l'elaborato predisposto dall'Ente, relativo al conto consuntivo 2010, le cui risultanze figurano in sintesi nei termini di seguito riportati:

**GESTIONE DI COMPETENZA**

**ENTRATE**

Titolo I	Entrate correnti	€.	827.817,34
Titolo II	Entrate in conto capitale	€.	2.054.000,00
Titolo III	Gestioni speciali	€.	0,00
Titolo IV	Partite di giro	€.	<u>35.527,53</u>
<b>TOTALE</b>		€.	<b>2.917.344,87</b>

**USCITE**

Titolo I	Uscite correnti	€.	738.284,45
Titolo II	Uscite in conto capitale	€.	1.649.367,66
Titolo III	Gestioni speciali	€.	0,00
Titolo IV	Partite di giro	€.	<u>35.527,53</u>
		€.	2.423.179,64
Avanzo di competenza 2010		€.	<u>494.165,23</u>
<b>TOTALE</b>		€.	<b>2.917.334,87</b>

Il documento è stato redatto secondo lo schema previsto dal D.P.R. 27.02.03, n.97 nella forma abbreviata prevista dall'art.48.

Le previsioni iniziali corrispondono a quelle risultanti dal Bilancio di previsione 2010, per cui la Direzione Generale di Commissariato e dei Servizi Generali ha preso atto con foglio 3/199 del 20/01/2010, mentre le variazioni alle previsioni, in attesa di approvazione, sono state trasmesse alla predetta Direzione Generale con fg. n.963 del 1° dicembre 2010.

*G. pul - 18*

Rendiconto 2010 appendice "A"

**Situazione finanziaria**

L'esame della situazione finanziaria ha evidenziato quanto segue:

- il fondo iniziale di cassa ammonta a € 200.658,56 e corrisponde al dato finale dell'esercizio precedente;
- le riscossioni in conto competenza ammontano a € 2.836.656,74, quelle in conto residui sono pari a € 29.507,16;
- i pagamenti in conto competenza risultano pari a € 2.402.480,48, mentre quelli in conto residui ammontano a € 23.700,20.

In conseguenza dei suddetti movimenti, riscontrati sul giornale di cassa, il saldo finale risulta determinato in € 640.641,78. Tale importo è confermato dagli estratti conto rilasciati dall'Istituto cassiere e dal Bancoposta e concorda con le risultanze del giornale di cassa al 31 dicembre 2010.

Il suddetto giornale di cassa, vistato dai componenti del Collegio dei revisori, e gli estratti conti dovranno essere archiviati a cura del Segretario Generale ai fini di eventuali ulteriori controlli.

**Avanzo di amministrazione**

L'avanzo di amministrazione al 31.12.2010 ammonta a € 699.376,22 ed è così determinato:

- Fondo di cassa al 31.12	€.	640.641,78
- Residui attivi al 31.12	€.	81.499,10-
- Residui passivi al 31.12	€.	22.764,66
TOTALE	€.	699.376,22


Il Collegio esegue un riscontro sulla consistenza dei residui attivi e passivi accertando la concordanza con i partitari delle entrate e delle spese.

Verifica della sussistenza del titolo giuridico per l'iscrizione/mantenimento dei residui nelle scritture contabili:

**I residui al 31.12.2010 sono così determinati:**

- residui attivi al 31.12.2009	€.	30.501,46-
- residui attivi riscossi	€.	29.507,16
- residui esercizio 2009 da riscuotere	€.	994,30-
- residui esercizio 2009 eliminati	€.	183,33+
- residui esercizio 2010	€.	80.688,13
<b>Totale residui attivi al 31.12.2010</b>	<b>€.</b>	<b>81.499,10</b>

- residui passivi al 31.12.2009	€.	25.765,70
- residui pagati	€.	23.700,20
- residui esercizio 2009 da pagare	€.	2.065,50
- residui esercizio 2010	€.	20.699,16
<b>Totale residui passivi al 31.12.2010</b>	<b>€.</b>	<b>22.764,66</b>





**Conto economico**

A).	Valore della produzione	€.	722.162,03
B).	Costi della produzione	€.	665.475,04
A-B).	Differenza tra valori e costi della produzione	€.	56.686,99
C).	Proventi ed oneri finanziari (+/- incremento/decremento ratei attivi interessi)	€.	90.284,05
D).	Rettifiche di valore di attività finanziarie	€.	0,00
E).	Proventi ed oneri straordinari	€.	183,33
	Risultato prima delle imposte	€.	146.787,71
	Imposte d'esercizio	€.	91.177,07
	Avanzo economico	€.	55.610,64

**Stato patrimoniale****ATTIVITA'**

A).	CREDITI VERSO LO STATO ED ALTRI ENTI PUBBLICI PER LA PARTECIPAZIONE AL PATRIMONIO INIZIALE	€.	0,00
B).	IMMOBILIZZAZIONI	€.	5.319.582,51
	I. immobilizzazioni immateriali	€.	0,00
	II. immobilizzazioni materiali	€.	1.411.582,51
	III. immobilizzazioni finanziarie	€.	3.908.000,00
C).	ATTIVO CIRCOLANTE	€.	722.140,88
	I. rimanenze	€.	0,00
	II. residui attivi	€.	81.499,10
	III. attività fin. che non costituiscono immobilizzazioni	€.	0,00
	IV. disponibilità liquide	€.	640.641,78
D).	RATEI E RISCONTI	€.	18.252,54
	TOTALE ATTIVO	€.	6.059.975,93

**PASSIVITA'**

A).	PATRIMONIO NETTO	€.	6.036.307,97
B).	CONTRIBUTI IN CONTO CAPITALE	€.	0,00
C).	FONDI RISCHI ED ONERI	€.	0,00
D).	TRATT. DI FINE RAPPORTO DI LAV. SUBORD.	€.	0,00
E).	RESIDUI PASSIVI	€.	22.764,66
F).	RATEI E RISCONTI	€.	903,30
	TOTALE PASSIVO E NETTO	€.	6.059.975,93



I valori suesposti concordano con le risultanze delle scritture inventariali.  
L'ultima ricognizione generale sulla reale consistenza dei beni risale al 31/12/2010.


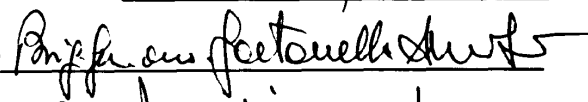

#### Considerazioni conclusive

L'Ente, nel corso del 2010, ha dato continuità all'azione intrapresa negli anni precedenti, volta ad incrementare le entrate correnti e a contenere le spese di funzionamento.

I risultati ottenuti, da ritenersi senz'altro soddisfacenti, hanno consentito all'Ente di effettuare maggiori erogazioni (€ 18.720,00) a favore degli Orfani per sussidi e borse di studio, in perfetta armonia con quanto previsto dallo statuto e dalle finalità istituzionali dell'Organismo.

Non essendo emerse irregolarità dai controlli eseguiti ed accertata la conformità delle voci contabili riportate nei libri e nelle scritture contabili, il Collegio dei revisori dei conti ritiene di poter esprimere parere favorevole all'approvazione del rendiconto generale 2010.

#### IL COLLEGIO DEI REVISORI DEI CONTI

- Dott.ssa Adele SFERRAZZA Presidente 
- Brig.Gen. Gaetano AMATO 
- Col. Martino ARGENTIERO 



**ATTO DI APPROVAZIONE DEL RENDICONTO GENERALE IN  
FORMA ABBREVIATA  
ANNO 2010**

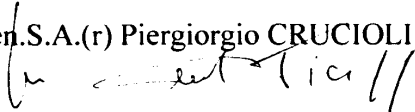
Il Consiglio di Amministrazione dell'O.N.F.A.

**esaminato**

Il conto consuntivo 2010 con le annesse relazioni del Presidente e del Collegio dei Revisori dei Conti

**ha approvato**

all'unanimità, con verbale nr.292 del 20/04/2011 il "rendiconto generale in forma abbreviata anno 2010"

(Gen.S.A.(r) Piergiorgio CRUCIOLI)  


PAGINA BIANCA

OPERA NAZIONALE PER I FIGLI DEGLI AVIATORI (ONFA)

---

**BILANCIO D'ESERCIZIO 2011**

PAGINA BIANCA

NOTA INTEGRATIVA E RELAZIONE  
SULLA GESTIONE

PAGINA BIANCA





## OPERA NAZIONALE PER I FIGLI DEGLI AVIATORI NOTA INTEGRATIVA E RELAZIONE SULLA GESTIONE

### **A. PREMESSA**

La gestione dell'esercizio 2011 è stata riassunta, rappresentata e dimostrata nell'accluso rendiconto che è stato redatto in forma abbreviata ai sensi dell'art.48 del d.p.r. 27.02.03, nr.97 "Regolamento concernente l'amministrazione e la contabilità degli Enti pubblici di cui alla legge 20.03.1975, n.70", non realizzandosi per l'O.N.F.A. due dei parametri da esso prescritti.

### **B. DOCUMENTAZIONE**

Il rendiconto dell'esercizio 2011 è costituito, oltre che dalla presente nota e dal rendiconto finanziario gestionale, dai seguenti altri documenti allegati, riguardanti:

1. la situazione amministrativa;
2. lo stato patrimoniale;
3. il conto economico;
4. i titoli di proprietà;
5. gli immobili di proprietà;
6. le immobilizzazioni tecniche;
7. i ratei attivi sui titoli;
8. i residui attivi;
- 8.a variazione residui attivi;
9. i residui passivi;
- 10.i depositi cauzionali;
- 11.l'organico del personale;
- 12.la distinta delle prestazioni erogate.

### **C. ESAME DELLA GESTIONE**

L'esercizio è stato caratterizzato da fatti di gestione che sono stati rappresentati nel rendiconto finanziario gestionale, nello stato patrimoniale e nel conto economico, in ordine ai quali si forniscono le seguenti delucidazioni.

**Rendiconto finanziario gestionale.**Gestione di competenza

Rispetto alle previsioni si sono accertati, in diversi capitoli, scostamenti di opposto segno, che nel complesso hanno determinato:

a. In parte corrente

Maggiori entrate per €. 29.632,14 e minori uscite per €. 7.699,20

b. In conto capitale

Maggiori entrate per €. 79.017,91 e maggiori uscite per €. 321.421,61

c. In partite di giro

Minori entrate per €. 1.193,44 ed altrettante minori uscite

Gestione dei residui

A chiusura esercizio sono stati accertati:

a. residui attivi per € 6.878,19 , di cui € 286,34 del 2010 (vds allegato 8);

b. residui passivi per € 9.407,70 , di cui € 2065,50 del 2010 (vds allegato 9).

Gestione di cassa

La gestione di cassa si è svolta regolarmente giacché le somme liquide sono state adeguate alle esigenze dei pagamenti in scadenza.

Situazione amministrativa

Le predette gestioni di competenza, dei residui e di cassa hanno prodotto un avanzo di amministrazione pari a €. 51.518,05 che sarà interamente utilizzato per il pagamento di prestazioni istituzionali.

**Stato patrimoniale**

Di seguito si forniscono delucidazioni circa la composizione delle poste patrimoniali, e le loro variazioni rispetto all'anno precedente.

Parte "Attività"

Voce B II 1). – Terreni e fabbricati - da €. 1.409.293,83 a € 1.384.703,20  
Variazione dovuta al perfezionamento della vendita di terreni in Cascina (Pi)  
provenienti dall'eredità Boni. (vds allegato 5).

Voce B II 3). – Attrezzature ind.li e comm.li - da €. 2.288,68 a € 3.246,47  
Variazione dovuta all'acquisto di attrezzature d'ufficio (vds allegato 6).

Voce B III 3). – Altri titoli - da €. 3.908.000,00 a € 4.701.000,00

Rendiconto 2011 Nota integrativa

Variazione conseguente all'impiego di maggiori disponibilità finanziarie per acquisto di titoli. I titoli in portafoglio sono riportati al valore nominale (vds allegato 4).

Voce C II – Residui attivi - da €. 81.499,10 a €. 6.878,19  
La dimostrazione analitica dei residui attivi accertati a fine esercizio è riportata nell'allegato 8 di cui si pone in evidenza la eliminazione del credito di €. 72.810,81 come specificato nell'allegato 8a .

Voce C IV 1). – Depositi bancari e postali - da €. 640.641,78 a €. 54.047,56  
L'ammontare esposto è quello risultante dai saldi al 31.12.2011 dei conti correnti bancari/postale.

Voce D 1) - Ratei attivi – da €. 18.252,54 a €. 20.370,36  
La dimostrazione dei ratei accertati per ciascun gruppo di titoli di Stato in portafoglio è data dall'allegato 7.

Conti d'ordine.

1) Valori di terzi depositati a cauzione - da €. 28.683,50 a €. 28.723,50  
Trattasi dei depositi versati dagli affittuari, come specificato nell'all. 10.

2) Valori di terzi depositati per anticipi da €. 1.032,89 a €. 0,00  
Trattavasi della rimanenza della somma di € 8.779,76 a suo tempo versata dal Sig. Sergio Chiarini quale caparra per la vendita, non perfezionatasi, di appezzamenti agricoli siti in Cascina (PI) facenti parte del lascito testamentario del compianto Tenente BONI. Caparra non restituita ed utilizzata per lo scomputo dei canoni annui della locazione dei suddetti terreni stipulata con il predetto Sig. Chiarini fino al perfezionamento della vendita avvenuto in data 21.11.2011.

#### Parte "Passività"

Voce A) - Patrimonio netto – da €. 6.036.307,97 a €. 6.160.838,08  
Il patrimonio netto, che si è incrementato di €. 124.530,11 come risultante dallo stato patrimoniale (allegato 2), viene esposto nello stesso documento attribuendo:

I al fondo di dotazione, il solo valore degli immobili pervenuti per donazione,  
da €. 1.028.884,40 ;(vds allegato 5)

VII alle altre riserve distintamente indicate, il valore del portafoglio titoli di Stato  
€. 4.701.000,00;(vds allegato 4)

VIII agli avanzi economici portati a nuovo, il valore di €. 282.790,73;

IX all'avanzo economico d'esercizio, il valore di €. 148.162,95.

Voce E). – Residui passivi – da €. 22.764,66 a €. 9.407,70  
La dimostrazione analitica dei residui passivi accertati a chiusura dell'esercizio è esposta nell'allegato 9.

Rendiconto 2011 Nota integrativa

Voce F). 2) – Risconti passivi – da €. 903,30 a €. 0,00  
Nessuna riscossione in conto esercizio 2012 . (vds allegato 5)

Conti d'ordine.

1). *terzi per valori depositati a cauzione* – da €. 28.683,50 a €. 28.723,50

Vedasi quanto riportato nella corrispondente voce della parte “attività”.

2). *terzi per valori depositati per anticipo* – da €. 1.032,89 a €. 0.00

Vedasi quanto riportato nella corrispondente voce della parte “attività”.

### Conto economico

Le entrate dell'O.N.F.A. non derivano da ricavi ottenuti a fronte di beni/servizi ceduti a pagamento ma da elargizioni/donazioni di soggetti pubblici/privati o da rendite patrimoniali e le spese non si riferiscono a costi sostenuti per la produzione di beni/servizi da cedere a pagamento bensì alla erogazione di sussidi/borse di studio agli orfani od a spese per il funzionamento dell'Opera.

Ciò premesso, come per il 2010, le predette entrate/spese sono state allocate in quelle categorie previste dalla modulistica del D.P.R. 97/'03, che sono state ritenute più attinenti. Comunque, appresso si forniscono precisazioni in merito ed elementi di valutazione circa le differenze registrate rispetto all'esercizio precedente.

Voce A). – Valore della produzione.

Vi sono state raggruppate tutte le entrate correnti di competenza acquisite dall'O.N.F.A. a vario titolo, ad eccezione di quelle derivanti dal patrimonio finanziario che sono state allocate alla voce C). In particolare, nelle sottovoci:

1). *“Proventi e corrispettivi per la produzione delle prestazioni e/o servizi”* vi sono state allocate le entrate derivanti dalla ritenuta mensile sottoscritta da militari A.M., dalle donazioni/elargizioni fatte da privati, dall'assegno spettante all'A.M. per decorazioni e medaglie.

5). *“Altri ricavi e proventi, con separata indicazione dei contributi di competenza dell'esercizio”* vi sono state ascritte entrate corrispondenti per la quasi totalità alle locazioni degli immobili di proprietà.

Voce B) – Costi della produzione.

Vi sono state raggruppate le spese correnti.

In particolare, nelle sottovoci:

7). *“per servizi”*, vi sono state ascritte le spese di funzionamento che tra l'altro comprendono anche la manutenzione ordinaria e straordinaria degli immobili.

13). *“oneri diversi di gestione”* vi sono incluse solo le prestazioni istituzionali, e cioè i sussidi ordinari, integrativi ISEE, straordinari e le borse di studio erogate agli orfani ed alle loro famiglie.

Voce C) – Proventi ed oneri finanziari.

Rendiconto 2011 Nota integrativa

Vi è compresa la rendita prodotta dal portafoglio titoli di Stato e dai depositi in conto corrente.

Voce E) – Proventi e oneri straordinari.

- Punto 20: Viene indicato il ricavo della vendita dei terreni in Cascina (Pi);
- Punto 23: Viene indicato quanto riportato nell'allegato 8a .

Voce - Imposte d'esercizio.

Vi è stato riportato l'ammontare delle imposte e tasse (ICI, IRAP, IRES, ETC.), versate nel corso dell'esercizio.

#### **D. RISULTATI E CONSIDERAZIONI CONCLUSIVE**

L'esercizio dell'anno 2011 ha quindi prodotto:

un avanzo di amministrazione di	€.	51.518,05;
un avanzo di cassa di	€.	54.047,56;
un avanzo economico di	€.	148.162,95;
un aumento patrimoniale netto di	€.	124.530,11.

I risultati ottenuti, da ritenersi più che soddisfacenti, sono dovuti prevalentemente alle maggiori entrate registrate in conseguenza del nuovo regime di contribuzione pro ONFA posto a carico del personale militare dell'A.M. in servizio e in ausiliaria introdotto dal recente statuto approvato con decreto Ministro della Difesa del 13/01/2011, che, a partire dal mese di maggio, ha quasi triplicato le entrate a tale titolo, oltre che alla efficacia delle azioni adottate dalla Presidenza per incrementare le entrate e per contenere le spese di funzionamento allo stretto necessario. Tutto ciò ha consentito di incrementare le prestazioni istituzionali in particolare quelle connesse alla erogazione di sussidi integrativi rapportati alla certificazione ISEE (indice della situazione economica equivalente) e di sussidi straordinari per sopperire a particolari situazioni di disagio economico delle famiglie degli assistiti.

**IL PRESIDENTE**  
**Gen. S.A.(r) Piergiorgio CRUCIOLI**  
**firmato**

PAGINA BIANCA

## BILANCIO CONSUNTIVO

PAGINA BIANCA



RENDICONTO FINANZIARIO GESTIONALE  
ENTRATE

Codice	CAPITOLO - DENOMINAZIONE	GESTIONE DI COMPETENZA											
		PREVISIONI				SOMME ACCERTATE				DIFFERENZE RISPETTO			
		VARIAZIONI		VARIAZIONI		DEFINITIVE	RISCOSE	RIMASTE DA RISCOUOTERE	TOTALI ACCERTAM.	ALLE		PREVISIONI	
		INIZIALI	IN + 7 - 4	IN - 4 - 7	IN - 4 - 7					IN + 10 - 7	IN - 7 - 10		
1	2 3	4	5	6	6	7	8	9	10	11	12		
	<b>1.1 - TITOLO I ENTRATE CORRENTI</b>												
	<b>1.1.1.- ENTRATE CONTRIBUTIVE</b>												
	1.1.1.1. ALIQUOTE CONTRIBUTI A CARICO DEI DATORI DI LAVORO O DEGLI ISCRITTI												
1.01.02	CONTRIBUTI VOLONTARI MENSILI	211.154,00	170.014,00			381.168,00	381.484,30		381.484,30	316,30			
1.01.04	ALIQUOTE PER MEDAGLIE E DECORAZIONI	59.401,00	2.181,00			61.582,00	63.437,18		63.437,18	1.855,18			
1.01.05	RACCOLTA OBLAZIONI DA VARI SOGGETTI	80.000,00				80.000,00	98.974,61		98.974,61	18.974,61			
	1.1.1.2. QUOTE DI PARTECIPAZI DEGLI ISCRITTI ALL'ONERE DI SPECIFICHE GESTIONI												
	<b>1.1.2.- ENTRATE DERIVANTI DA TRASFERIMENTI CORRENTI</b>												
1.01.06	1.1.2.1. TRASFERIMENTI DA PARTE DELLO STATO - 5 PER MILLE 2007-2008		58.941,00			58.941,00			0,00		58.941,00		
2.03.01	CONTRIBUTI A CARICO DELLO STATO					0,00	2.698,19		2.698,19	2.698,19			
	1.1.2.2. TRASFERIMENTI DA PARTE DELLE REGIONI												
	1.1.2.3. TRASFERIMENTI DA PARTE DI COMUNI E DELLE PROVINCE												
	1.1.2.4. TRASFERIMENTI DA PARTE DI ALTRI ENTI DEL SETTORE PUBBLICO												
	<b>1.1.3.- ALTRE ENTRATE</b>												
	1.1.3.1. ENTRATE DERIVANTI DALLA VENDITA DI BENI E DALLA PRESTAZ. DI SERVIZI												
	Ricavi della vendita di pubblicazioni												
	Proventi derivanti dalla prestazione di servizi												
	Realizzi per cessione materiale fuori uso												
	1.1.3.2. REDDITI E PROVENTI PATRIMONIALI												
3.08.01	Alitti di immobili	240.884,00	18.177,00			259.061,00	254.828,13	1.493,59	266.321,72	7.260,72			
3.08.02	Interessi e premi su titoli a reddito fisso	105.749,00	15.672,00			121.421,00	176.460,95		176.460,95	55.039,95			
3.08.04	Interessi attivi su mutui depositi e conti correnti	2.160,00	1.326,00			3.486,00	1.844,03	18,38	1.862,41		1.623,59		
	1.1.3.3. POSTE CORRETTIVE E COMPENSATIVE DI USCITE CORRENTI												
3.09.01	Recupero e rimborsi diversi					0,00	1.758,78		1.758,78	1.758,78			
	1.1.3.4. ENTRATE NON CLASSIFICABILI IN ALTRE VOCI												
3.10.05	Entrate eventuali					0,00	2.293,00		2.293,00	2.293,00			
	<b>TOTALE ENTRATE CORRENTI</b>	695.348,00	266.311,00		0,00	965.659,00	993.779,17	1.511,97	995.291,14	29.632,14			

RENDICONTO FINANZIARIO GESTIONALE  
ENTRATE

Codice	CAPITOLO - DENOMINAZIONE	GESTIONE DI COMPETENZA											
		PREVISIONI			SOMME ACCERTATE			DIFFERENZE RISPETTO					
		VARIAZIONI		DEFINITIVE	RISCOSE	RIMASTE DA	TOTALI	ALLE		PREVISIONI			
		IN +	IN -	4 + 5 - 6		RISCUOTERE	ACCERTAM.	IN +	IN -				
		7 - 4	4 - 7			10 - 8	8 + 9	10 - 7	7 - 10				
1	2 3	4	5	6	7	8	9	10	11	12			
	<b>1.2 - TITOLO II - ENTRATE IN CONTO CAPITALE</b>												
	1.2.1. - ENTRATE PER ALIENAZ. DI BENI PATRIMONIALI E RISCOSS. DI CREDITI												
	1.2.1.1. ALIENAZIONE DI BENI IMMOBILI E DIRITTI REALI												
	1.2.1.2. ALIENAZIONE DI IMMOBILIZZAZIONI TECNICHE												
4.13.01	Realizzo di valori immobiliari												
4.13.03	Realizzo di titoli emessi o garantiti dallo Stato	1.027.000,00	950.000,00		0,00	79.017,91		79.017,91					
	1.2.1.4. RISCOSSIONI CREDITI												
	Riscossione di crediti diversi												
	<b>1.2.2. - ENTRATE DERIVANTI DA TRASFERIMENTI IN CONTO CAPITALE</b>												
	1.2.2.1. TRASFERIMENTI DALLLO STATO/REGIONI/COMUNI E PROVINCE												
	1.2.2.4. TRASFERIMENTI DA ALTRI ENTI DEL SETTORE PUBBLICO												
	<b>1.2.3. - ACCENSIONE DI PRESTITI</b>												
	1.2.3.1. ASSUNZIONE DI MUTUI												
	1.2.3.2. ASSUNZIONE DI ALTRI DEBITI FINANZIARI												
	<b>TOTALE ENTRATE IN CONTO CAPITALE</b>	1.027.000,00	950.000,00		1.977.000,00	1.977.000,00	0,00	1.977.000,00	79.017,91				
	<b>1.3 - TITOLO III - GESTIONI SPECIALI</b>												
	1.3.1												
	<b>TOTALE ENTRATE GESTIONI SPECIALI</b>												
	<b>1.4 - TITOLO IV - PARTITE DI GIRO</b>												
	1.4.1 - ENTRATE AVENTI NATURA DI PARTITE DI GIRO												
7.22.01	Ritenute erariali	17.183,00			6.270,00	10.913,00	9.656,24	1.396,53	11.052,77	139,77			
7.22.02	Ritenute previdenziali e assistenziali	2.436,00			862,00	1.574,00	1.457,17	116,80	1.573,97				0,03
	Ritenute diverse												
	Trattenute per conto terzi												
7.22.05	Rimborsi di somme pagate per conto terzi	6.300,00	1.432,00			7.732,00	4.251,32	980,26	5.231,58				2.500,42
7.22.06	Partite in sospeso	250,00	9,00			259,00	259,00		259,00				
7.22.08	Condominio Via Grossi Condi - Ierzi debitori**	5.194,00	2,00			5.196,00	3.776,95	2.586,29	6.363,24	1.167,24			
7.22.10	Entrate eventuali**		5.037,00			5.037,00	5.037,00		5.037,00				
	<b>TOTALE ENTRATE PARTITE DI GIRO</b>	31.363,00	6.460,00		7.132,00	30.711,00	24.437,68	5.079,68	29.517,56	-1.193,44			

RENDICONTO FINANZIARIO GESTIONALE  
ENTRATE

GESTIONE DI COMPETENZA											
CAPITOLO - DENOMINAZIONE		PREVISIONI				SOMME ACCERTATE			DIFFERENZE RISPETTO		
Codice		INIZIALI	VARIAZIONI		DEFINITIVE	RISCOSE	RIMASTE DA RISCOUTERE	TOTALI ACCERTAM.	IN +	IN -	
		7 - 4	IN +	IN -	4 + 5 - 6	10 - 8	8 + 9	10 - 7	7 - 10		
1	2 3	4	5	6	7	8	9	10	11	12	
RIEPILOGO DELLE ENTRATE PER TITOLI											
	Titolo I	699.248,00	266.311,00	0,00	965.659,00	983.776,17	1.511,97	985.291,14	29.632,14	0,00	
	Titolo II	1.027.000,00	950.000,00	0,00	1.977.000,00	2.056.017,91	0,00	2.056.017,91	79.017,91	0,00	
	Titolo III	0,00	0,00	0,00	0,00	0,00	0,00	0,00	0,00	0,00	
	Titolo IV	31.363,00	6.480,00	7.132,00	30.711,00	24.437,68	5.079,88	29.517,56	0,00	-1.193,44	
	TOTALE	1.757.711,00	1.222.791,00	7.132,00	2.973.370,00	3.074.234,76	6.591,85	3.080.826,61	107.456,61		
	Avanzo di amministrazione utilizzato										
	TOTALE ENTRATE	1.757.711,00	1.222.791,00	7.132,00	2.973.370,00	3.074.234,76	6.591,85	3.080.826,61	107.456,61		

RENDICONTO FINANZIARIO GESTIONALE  
ENTRATE

GESTIONE DEI RESIDUI			ATTIVI			GESTIONE DI CASSA			Codice		
RESIDUI INIZIO ESERCIZIO	RISCOSSI	RIMASTI DA RISCUOTERE	TOTALI	VARIAZIONI	VARIAZIONI	PREVISIONI	RISCOSSIONI	DIFFERENZE		TOTALE RESIDUI TERMINE ES. 9 + 15	
				IN +	IN -			ALLE			IN +
13	14	15	16	17	18	19	20	21	22	23	
		0,00	0,00			381.168,00	381.484,30	316,30			0,00
		0,00	0,00			61.582,00	63.437,18	1.855,18			0,00
3.500,00	3.500,00	0,00	3.500,00			83.500,00	102.474,61	18.974,61			0,00
72.810,81		72.810,81	72.810,81			131.751,81	0,00		131.751,81		0,00
		0,00	0,00			0,00	2.698,19	2.698,19			0,00
262,49	246,21	16,28	262,49			259.323,49	265.074,34	5.750,85			1.509,87
		0,00	0,00			121.421,00	176.460,95	55.039,95			0,00
15,43	15,43	0,00	15,43			3.501,43	1.859,46		1.641,97		18,38
		0,00	0,00			0,00	1.758,78	1.758,78			0,00
		0,00	0,00			0,00	2.293,00	2.293,00			0,00
76.588,73	3.761,64	72.827,09	76.588,73	0,00	72.810,81	1.042.247,73	997.540,81		44.706,92		1.528,25

RENDICONTO FINANZIARIO GESTIONALE  
ENTRATE

GESTIONE DEI RESIDUI ATTIVI															GESTIONE DI CASSA					Codice	
RESIDUI INIZIO ESERCIZIO	RISCOSSI	RIMASTI DA RISCUOTERE	TOTALI	VARIAZIONI IN +	VARIAZIONI IN -	PREVISIONI	RISCOSSIONI	DIFFERENZE RISPETTO ALLE PREVISIONI			TOTALE RESIDUI TERMINE ES. 9 + 15										
								IN + 20 - 19	IN - 19 - 20												
13	14	15	16	17	18	19	20	21	22	23											
		0,00	0,00			0,00	79.017,91	79.017,91		0,00	4.13,01										
		0,00	0,00			1.977.000,00	1.977.000,00			0,00	4.13,03										
0,00	0,00	0,00	0,00	0,00	0,00	1.977.000,00	2.056.017,91	79.017,91	79.017,91	0,00											
1.647,36	1.647,36	0,00	1.647,36			12.560,36	11.303,60		1.256,76	1.396,53	7.22,01										
146,00	146,00	0,00	146,00			1.720,00	1.603,17		116,83	116,80	7.22,02										
2.660,76	2.456,86	203,90	2.660,76			10.392,78	6.708,20		3.684,58	1.184,16	7.22,05										
		0,00	0,00			259,00	259,00			0,00	7.22,06										
456,23	390,07	66,16	456,23			5.652,23	4.167,02		1.485,21	2.652,45	7.22,08										
		0,00	0,00			5.037,00	5.037,00			0,00	7.22,10										
4.910,37	4.640,31	270,06	4.910,37		0,00	35.821,37	29.077,99		6.543,38	5.349,94											

GESTIONE														RESIDUI				ATTIVI		GESTIONE				DI		CASSA		Codice																																																																																																																																																																																																																																																																																																																																																																																																																																																																																																																																																																																																																																																		
RESIDUI INIZIO ESERCIZIO	RISCOSSI	RIMASTI DA RISCUOTERE	TOTALI	VARIAZIONI		VARIAZIONI IN -	PREVISIONI	RISCOSSIONI	DIFFERENZE RISPETTO ALLE PREVISIONI		TOTALE RESIDUI TERMINE ES.	9 + 15	23																																																																																																																																																																																																																																																																																																																																																																																																																																																																																																																																																																																																																																																																	

RENDICONTO FINANZIARIO GESTIONALE  
USCITE

Codice	CAPITOLO - DENOMINAZIONE	GESTIONE DI COMPETENZA									
		PREVISIONI			SOMME IMPEGNATE			DIFFERENZE RISPETTO			
		INIZIALI 4	VARIAZIONI		DEFINITIVE 4 + 5 - 6	PAGATE 10 - 8	RIMASTE DA PAGARE 10 - 8	TOTALI IMPEGNI 8 + 9	ALLE		
			IN + 7 - 4	IN - 4 - 7					IN + 10 - 7	IN - 7 - 10	PREVISIONI 12
1	2 3	4	5	6	7	8	9	10	11	12	
	1.1 - TITOLO I USCITE CORRENTI										
	1.1.1 FUNZIONAMENTO										
	1.1.1.1 USCITE PER GLI ORGANI DELL'ENTE										
	Compensi, indennità e rimborsi ai componenti gli organi collegiali di amministrazione										
	1.1.1.2 ONERI PER IL PERSONALE IN ATTIVITA' DI SERVIZIO										
	Sindaci ed altri assegni fissi al personale/compensi a tempo determ./lavoro straord.										
	Compensi incentivanti la produttività										
	Altre indennità										
1.02.03	Indennità e rimborso spese trasporto per missioni all'esterno	5.400,00	4.000,00		9.400,00	11.945,43		11.945,43	2.545,43		
	Indennità e rimborso spese trasporto per missioni all'esterno										
	Oneri previdenziali e assistenziali a carico dell'Ente										
	Altri oneri sociali a carico dell'Ente										
	1.1.1.3 USCITE PER L'ACQUISTO DI BENI DI CONSUMO E DI SERVIZI										
1.04.01	Acquisto di libri, riviste, giornali, ed altre pubblicazioni	750,00		413,00	337,00	349,00		349,00	11,00		
1.04.02	Acquisto di materiali di consumo e noleggio di materiale tecnico	1.000,00	1.054,00		2.054,00	1.059,64		1.059,64	984,36		
1.04.03	Uscite di rappresentanza	500,00		303,00	197,00	1.456,99		1.456,99	1.259,99		
	Uscite per il funzionamento di commissioni, comitati, ecc.										
	Uscite per pubblicità										
1.04.07**	Uscite per compensi collaborazioni esterne	32.821,00		1.916,00	30.905,00	29.158,50	1.746,73	30.905,23	0,23		
	Uscite per servizi informatici										
	Fitto locali										
1.04.09	Manutenzioni, riparazione e adattamento di locali e relativi impianti	3.500,00	8.619,00		12.119,00	121,00		121,00			11.998,00
1.04.10	Uscite postali e telegrafiche	1.100,00		216,00	884,00	1.044,18		1.044,18	160,18		
	Uscite per studi, indagini e rilevazioni										
1.04.19	Uscite per l'organizzazione e la partecipazione a congressi, mostre, ed altre manifestazioni				0,00			0,00			
	Uscite per concorsi										
1.04.14	Manutenzione macchine e mobili ufficio **				0,00			0,00			
	Canoni d'acqua										
1.04.16	Uscite per l'energia elettrica per illuminazione				0,00			0,00			
	Combustibili ed energia elettrica per riscaldamento e spese per la conduzione degli impianti tecnici										
1.04.18	Onorari e compensi per speciali incarichi/spese legali e tecniche	2.275,00		27,00	2.248,00	1.533,58		1.533,58			714,42
	Trasporti e facchinaggi										
1.04.20	Premi di assicurazione	2.860,00	96,00		2.956,00	2.901,24		2.901,24			54,76

RENDICONTO FINANZIARIO GESTIONALE USCITE

Codice	CAPITOLO - DENOMINAZIONE	GESTIONE DI COMPETENZA												
		PREVISIONI						SOMME IMPEGNATE			DIFFERENZE RISPETTO			
		INIZIALI	VARIAZIONI		DEFINITIVE	PAGATE	RIMASTE DA PAGARE	TOTALI	ALLE			PREVISIONI		
			IN +	IN -					IN +	IN -	IN -			
		7 - 4	4 - 7	4 + 5 - 6	8 + 9	10 - 8	10 - 7	7 - 10						
1	23	5	6	7	8	9	11	12						
	1.1.2 INTERVENTI DIVERSI													
	1.1.2.1 USCITE PER PRESTAZIONI ISTITUZIONALI													
1.06.05	Sussidi Assistenziali di base	455.600,00		11.516,00	444.084,00	456.770,00			456.770,00	12.686,00				
1.06.07	Borse di studio agli orfani **	80.000,00			80.000,00	41.500,00			42.800,00				37.200,00	
1.06.08	Sussidi integrativi e straordinari				150.000,00	176.205,64			200,00					
	Indennizzi/altre prestazioni		150.000,00						176.405,64	26.405,64				
	1.1.2.2 TRASFERIMENTI PASSIVI													
	Allo Stato/Alle Regioni/A Comuni/ Province/Altri Enti													
	Altri trasferimenti passivi													
	1.1.2.3 ONERI FINANZIARI													
	Interessi passivi													
1.07.02	Uscite e commissioni bancarie	250,00		23,00	227,00	209,02			19,01	228,03			1,03	
	1.1.2.4 ONERI TRIBUTARI													
1.08.01	Imposte, tasse e tributi vari	91.120,00		13.037,00	78.083,00	78.644,00			380,05	79.024,05			941,05	
	1.1.2.5 POSTE CORRETTIVE E COMPENSATIVE DI ENTRATE CORRENTI													
1.09.02	Restituzioni e rimborsi diversi				0,00	102,30			191,49	293,79				
	1.1.2.6 USCITE NON CLASSIFICABILI IN ALTRE VOCI													
	Uscite per liti, arbitraggi, risarcimenti ed accessori													
1.10.03	Oneri vari straordinari									0,00				
1.10.04	Uscite eventuali**	3.900,00		128,00	3.772,00	1.220,00			1.500,00	2.720,00			1.052,00	
	1.1.3 ONERI COMUNI													
	1.1.3.1													
	1.1.4 TRATTAMENTI DI QUIESCENZA, INTEGRATIVI E SOSTITUTIVI													
	1.1.4.1 ONERI PER IL PERSONALE IN QUIESCENZA													
	1.1.4.2 ACCANTONAMENTO AL TRATTAMENTO DI FINE RAPPORTO													
	1.1.4.3													
	1.1.5 ACCANTONAMENTI A FONDI RISCHI ED ONERI													
	1.1.5.1													
	TOTALE USCITE CORRENTI	681.076,00	163.769,00	27.579,00	817.266,00	804.229,52			5.337,28	809.566,80			7.699,20	



RENDICONTO FINANZIARIO GESTIONALE  
USCITE

		GESTIONE DI COMPETENZA											
		CAPITOLO - DENOMINAZIONE		PREVISIONI				SOMME IMPEGNATE			DIFFERENZE RISPETTO		
Codice				INIZIALI	VARIAZIONI IN + 7 - 4	VARIAZIONI IN - 4 - 7	DEFINITIVE 4 + 5 - 6	PAGATE	RIMASTE DA PAGARE 10 - 8	TOTALI IMPEGNI 8 + 9	ALLE IN + 10 - 7	PREVISIONI IN - 7 - 10	
1		2	3	4	5	6	7	8	9	10	11	12	
1.2 - TITOLI II USCITE IN CONTO CAPITALE													
1.2.1 INVESTIMENTI													
1.2.1.1 ACQUISIZIONE DI BENI DI USO DUREVOLE ED OPERE IMMOBILIARI													
Acquisti immobili													
2.11.02		Ricostruzioni, ripristini e trasformazioni di immobili											
Uscite per costruzioni in corso													
acquisti di diritti reali													
1.2.1.2 ACQUISIZIONE DI IMMOBILIZZAZIONI TECNICHE													
Acquisti di impianti, attrezzature e macchinari													
Ripristini, trasformazioni e manutenzione straordinaria impianti, attrezzature e macchinari													
Acquisti di automezzi													
2.12.05		Acquisti di mobili e macchine d'ufficio											
1.2.1.3 PARTECIPAZIONI E ACQUISTO DI VALORI MOBILIARI													
2.13.03		Acquisti titoli emessi e garantiti dallo Stato ed assimilati											
Depositi in buoni postali													
Acquisti di altri titoli di credito													
1.2.1.4 CONCESSIONE DI CREDITI ED ANTICIPAZIONI													
Concessione di mutui a medio e lungo termine													
Sconti a terzi di annualità, semestralità ecc													
Concessioni di prestiti ed anticipazioni a breve termine													
Anticipazioni alle gestioni autonome													
Depositi a cauzione													
Concessioni di crediti diversi													
1.2.1.5 INDENNITA' DI ANZIANITA' E SIMILARI AL PERSONALE CESSATO DAL SERVIZIO													
1.2.2 ONERI COMUNI													
1.2.2.1 RIMBORSI DI MUTUI													
1.2.2.2 RIMBORSI DI ANTICIPAZIONI PASSIVE													
1.2.2.3 RIMBORSI DI OBBLIGAZIONI													
1.2.2.4 RESTITUZIONE ALLE GESTIONI AUTONOME DI ANTICIPAZIONI													
1.2.2.5 ESTINZIONE URBILI DIVERSI													
1.2.3 ACCANTONAMENTI PER USCITE FUTURE													
1.2.4 ACCANTONAMENTO PER RIPRISTINO INVESTIMENTI													
		TOTALE USCITE IN CONTO CAPITALE											
		1.041.300,00	1.454.068,00		0,00	2.495.368,00	2.816.789,61	0,00	2.816.789,61	321.421,61			

RENDICONTO FINANZIARIO GESTIONALE  
USCITE

Codice	CAPITOLO - DENOMINAZIONE	GESTIONE DI COMPETENZA											
		PREVISIONI				SOMME IMPEGNATE				DIFFERENZE RISPETTO			
		VARIAZIONI		VARIAZIONI		DEFINITIVE	PAGATE	RIMASTE DA PAGARE	TOTALI	ALLE		PREVISIONI	
		IN +	IN -	IN +	IN -					IN +	IN -		
		7 - 4	4 - 7	4 + 5 - 6	10 - 8	8 + 9	10 - 7	11	12				
1	2	3	4	5	6	7	8	9	10	11	12		
	<b>1.4 - TITOLO IV - PARTITE DI GIRO</b>												
	<b>1.4.1 - USCITE AVENTI NATURA DI PARTITE DI GIRO</b>												
	<b>1.4.1.1 USCITE AVENTI NATURA DI PARTITE DI GIRO</b>												
4.21.01	Ritenute erariali	17.183,00	6.270,00	10.913,00	9.656,24	1.396,53	11.052,77	139,77					
4.21.02	Ritenute previdenziali e assistenziali	2.436,00	862,00	1.574,00	1.457,17	116,80	1.573,97						0,03
	Ritenute diverse												
	Trattenute a favore di terzi												
4.21.05	Somme pagate per conto di terzi	6.300,00	1.432,00	7.732,00	5.231,58		5.231,58		5.231,58				2.500,42
4.21.06	Partite in conto sospeso	250,00	9,00	259,00	259,00		259,00		259,00				
4.21.08	Condominio Via G. Gondi - terzi creditori **	5.194,00	2,00	5.196,00	5.871,65	491,59	6.363,24	1.167,24					
4.21.10	Uscite eventuali **		5.037,00	5.037,00	5.037,00		5.037,00		5.037,00				
	<b>TOTALE USCITE PER PARTITE DI GIRO</b>	31.363,00	7.132,00	30.711,00	27.512,64	2.004,92	29.517,56		29.517,56				1.193,44
	<b>2.3 TITOLO III - GESTIONI SPECIALI</b>												
	<b>2.3.1</b>												
	<b>TOTALE USCITE GESTIONI SPECIALI</b>												
	<b>TOTALE GENERALE USCITE GEST. SPECIALI E PARTITE DI GIRO</b>	31.363,00	0,00	30.711,00	27.512,64	2.004,92	29.517,56		29.517,56				1.193,44
	<b>RIEPILOGO DELLE USCITE PER TITOLI</b>												
	<b>TITOLO I</b>	681.076,00	163.769,00	27.579,00	817.265,00	804.229,32	5.337,28	809.566,80	0,00				7.699,20
	<b>TITOLO II</b>	1.041.300,00	1.454.068,00	0,00	2.495.368,00	2.816.789,61	0,00	2.816.789,61	321.421,61				0,00
	<b>TITOLO IV</b>	31.363,00	0,00	7.132,00	30.711,00	27.512,64	2.004,92	29.517,56	0,00				1.193,44
	<b>TOTALE</b>	1.753.739,00	1.617.837,00	34.711,00	3.343.345,00	3.648.531,77	7.342,20	3.655.873,97	312.528,97				
	<b>Disavanzo di amministrazione</b>												
	<b>TOTALE GENERALE</b>	1.753.739,00	1.617.837,00	34.711,00	3.343.345,00	3.648.531,77	7.342,20	3.655.873,97	312.528,97				

[illegible]

[illegible]

[illegible]

GESTIONE DEI				RESIDUI PASSIVI		GESTIONE DI			CASSA		Codice	
RESIDUI INIZIO ESERCIZIO	PAGATI	RIMASTI DA PAGARE	TOTALI	VARIAZIONI IN +	VARIAZIONI IN -	PREVISIONI	PAGAMENTI	DIFFERENZE ALLE PREVISIONI	RISPETTO	TOTALE	RESIDUI	
								IN +	IN -	TERMINI ES.		
								20 - 19	19 - 20	9 + 15		
13	14	15	16	17	18	19	20	21	22	23		
1.647,36	1.647,36	0,00	1.647,36			12.560,36	11.303,60		1.256,76	1.396,53	4.21,01	
146,00	146,00	0,00	146,00			1.720,00	1.603,17		116,83	116,80	4.21,02	
		0,00	0,00			7.732,00	5.231,58		2.500,42	0,00	4.21,05	
						259,00	259,00			0,00	4.21,06	
664,08	664,08	0,00	664,08			5.860,08	6.535,73	675,65		491,59	4.21,08	
		0,00	0,00			5.037,00	5.037,00			0,00	4.21,10	
2.457,44	2.457,44	0,00	2.457,44	0,00	0,00	33.168,44	29.970,08		3.198,36	2.004,92		
2.457,44	2.457,44	0,00	2.457,44	0,00	0,00	33.168,44	29.970,08		3.198,36	2.004,92		
20.307,22	18.241,72	2.065,50	20.307,22	0,00	0,00	837.573,22	822.471,24	0,00	15.101,98	7.402,78		
0,00	0,00	0,00	0,00	0,00	0,00	2.495.366,00	2.816.789,61	321.421,61	0,00	0,00		
2.457,44	2.457,44	0,00	2.457,44	0,00	0,00	33.168,44	29.970,08	0,00	3.198,36	2.004,92		
22.764,66	20.699,16	2.065,50	22.764,66	0,00	0,00	3.366.109,66	3.669.230,93	303.121,27		9.407,70		
22.764,66	20.699,16	2.065,50	22.764,66	0,00	0,00	3.366.109,66	3.669.230,93	303.288,27	0,00	9.407,70		



**O.N.F.A.**

Opera Nazionale per i Figli degli Aviatori  
Presidenza

## **RENDICONTO ANNO 2011**

**ALLEGATI**

Contiene n. 16 pagine

PAGINA BIANCA



## SITUAZIONE AMMINISTRATIVA

Rendiconto 2011 - Allegato - 1

Consistenza all'inizio dell'esercizio c/c bancario	636.545,96	
Consistenza all'inizio dell'esercizio c/c postale	4.095,82	
Consistenza della cassa all'inizio dell'esercizio		640.641,78
Riscossioni in c/competenza	3.074.234,76	
Riscossioni in c/residui	8.401,95	
		3.082.636,71
Pagamenti in c/competenza	3.648.531,77	
Pagamenti in c/residui	20.699,16	
		3.669.230,93
Consistenza alla fine dell'esercizio c/c bancario	47.093,18	
Consistenza alla fine dell'esercizio c/c postale	6.954,38	
Consistenza della cassa fine dell'esercizio		54.047,56
Residui attivi degli esercizi precedenti	286,34	
Residui attivi dell'esercizio	6.591,85	
		6.878,19
Residui passivi degli esercizi precedenti	2.065,50	
Residui passivi dell'esercizio	7.342,20	
		9.407,70
Avanzo d'amministrazione alla fine dell'esercizio		51.518,05
Disavanzo		
L'utilizzazione dell'avanzo di amministrazione per l'esercizio 2011 risulta così prevista		
<b>Parte vincolata</b>		
al Trattamento di fine rapporto		
ai fondi per rischi ed oneri *		
al Fondo di ripristino investimenti		
per i seguenti altri vincoli		
Totale parte vincolata		
<b>Parte disponibile</b>		51.518,05
Parte di cui non si prevede l'utilizzazione nell'esercizio 2011		51.518,05
Totale parte disponibile		51.518,05
<b>Totale Risultato di amministrazione presunto</b>		51.518,05

\* Vds Art. 19 del regolamento

## STATO PATRIMONIALE

## Rendiconto 2011 - Allegato - 2

ATTIVITA'	ANNO 2011	ANNO 2010
A) CREDITI VERSO LO STATO ED ALTRI ENTI PUBBLICI PER LA PARTECIP. AL PATRIMONIO INIZ.		
B) IMMOBILIZZAZIONI		
I. Immobilizzazioni immateriali		
1) Costi d'impianto e di ampliamento		
2) Costo di ricerca, di sviluppo e di pubblicità		
3) Diritti di brevetto industriale e diritti di utilizzazione delle opere di ingegno		
4) Concessioni, licenze, marchi e diritti simili		
5) Avviamento		
6) Immobilizzazioni in corso e acconti		
8) Manutenzioni straordinarie e migliorie su beni di terzi		
9) Altre		
Totale	0,00	0,00
II. Immobilizzazioni materiali		
1) Terreni e fabbricati	1.384.703,20	1.409.293,83
2) Impianti e macchinari		
3) Attrezzature industriali e commerciali	3.246,47	2.288,68
4) Automezzi e motomezzi		
5) Immobilizzazioni in corso e acconti		
6) Diritti reali di godimento		
7) Altri beni		
Totale	1.387.949,67	1.411.582,51
III. Immobilizzazioni finanziarie, con separata indicazione, per ciascuna voce dei crediti, degli importi esigibili entro l'esercizio successivo.		
1) Partecipazione in:		
2) Crediti		
c) verso lo Stato ed altri soggetti pubblici		
d) verso altri		
3) Altri titoli	4.701.000,00	3.908.000,00
4) Crediti finanziari diversi		
Totale	4.701.000,00	3.908.000,00
Totale immobilizzazioni (B)	6.088.949,67	5.319.582,51
C) ATTIVO CIRCOLANTE		
I. Rimanenze		
Totale	0,00	0,00
II. Residui attivi, con separata indicazione, per ciascuna voce, degli importi esigibili oltre l'eserc. succ. vo		
1) Crediti verso utenti, clienti ecc.	1.509,87	262,49
2) Crediti verso iscritti, soci e terzi	0,00	3.500,00
4) Crediti verso lo Stato ed altri soggetti pubblici	18,38	72.826,24
4-bis Crediti tributari		
4-ter Imposte anticipate		
5) Crediti verso altri	5.349,94	4.910,37
Totale	6.878,19	81.499,10
III. Attività finanziarie che non costituiscono immobilizzazioni		
4) Altri titoli		
Totale	0,00	0,00
IV. Disponibilità liquide		
1) depositi bancari e postali	54.047,56	640.641,78
2) assegni		
3) denaro e valori in cassa		
Totale	54.047,56	640.641,78
Totale attivo circolante (C)	60.925,75	722.140,88
D) RATEI E RISCONTI		
1) Ratei attivi	20.370,36	18.252,54
2) Risconti attivi		
Totale ratei e risconti (D)	20.370,36	18.252,54
<b>TOTALE ATTIVO</b>	<b>6.170.245,78</b>	<b>6.059.975,93</b>
CONTI D'ORDINE		
1) Valori di terzi depositati a cauzione	28.723,50	28.683,50
2) Valori di terzi depositati per anticipi	0,00	1.032,89

## STATO PATRIMONIALE

Rendiconto 2011 - Allegato - 2

PASSIVITA'	ANNO 2011	ANNO 2010
<b>A) PATRIMONIO NETTO</b>		
I. Fondo di dotazione	1.028.884,40	1.053.475,03
II. Riserve obbligatorie		
III. Riserve di rivalutazione		
IV. Contributi a fondo perduto		
V. Contributi per ripiano disavanzi		
VI. Riserve statutarie		
VII. Altre riserve distintamente indicate (Portafoglio titoli)	4.701.000,00	3.908.000,00
VIII. Avanzi (Disavanzi) economici portati a nuovo	282.790,73	1.019.222,30
IX. Avanzo (Disavanzo) economico d'esercizio	148.162,95	55.610,64
Totale Patrimonio netto (A)	6.160.838,08	6.036.307,97
<b>B) CONTRIBUTI IN CONTO CAPITALE</b>		
1) per contributi a destinazione vincolata		
2) per contributi indistinti per la gestione		
3) per contributi in natura		
Totale Contributi in conto capitale (B)	0,00	0,00
<b>C) FONDI RISCHI ED ONERI</b>		
1) per trattamento di quiescenza e obblighi simili		
2) per imposte		
3) per altri rischi ed oneri futuri		
4) per ripristino investimenti		
Totale Fondi rischi ed oneri futuri (C)	0,00	0,00
<b>D) TRATTAMENTO DI FINE RAPPORTO DI LAVORO SUBORDINATO</b>		
<b>E) RESIDUI PASSIVI, con separata indicazione, per ciascuna voce, degli importi</b>		
esigibili oltre l'esercizio		
1) obbligazioni		
2) verso le banche	0,00	0,00
3) verso altri finanziatori		
4) acconti		
5) debiti verso fornitori	0,00	285,51
6) rappresentati da titoli di credito		
7) verso imprese controllate, collegate e controllanti		
8) debiti tributari	1.795,59	1.724,46
9) debiti verso istituti di previdenza e sicurezza sociale	116,80	146,00
10) debiti verso iscritti, soci e terzi per prestazioni dovute	0,00	0,00
11) debiti verso lo Stato ed altri soggetti pubblici		
12) debiti diversi	7.495,31	20.608,69
Totale	9.407,70	22.764,66
Totale Debiti (E)	9.407,70	22.764,66
<b>F) RATEI E RISCONTI</b>		
1) Ratei passivi		
2) Risconti passivi	0,00	903,30
3) Aggio su prestiti		
4) Riserve tecniche		
Totale ratei e risconti (F)	0,00	903,30
<b>TOTALE PASSIVO E NETTO</b>	6.170.245,78	6.059.975,93
<b>CONTI D'ORDINE</b>		
1) Terzi per valori depositati a cauzione	28.723,50	28.683,50
2) Terzi per valori depositati per anticipi	0,00	1.032,89

**CONTO ECONOMICO**

Rendiconto 2011 - Allegato - 3

	ANNO 2011		ANNO 2010	
	PARZIALI	TOTALI	PARZIALI	TOTALI
<b>A) VALORE DELLA PRODUZIONE</b>				
1) Proventi e corrispettivi pre la produzione delle prestazioni e/o servizi*		546.594,28		418.877,23
2) Variazione delle rimanenze dei prodotti in corso di lavorazione semilavorati e finiti				
3) Variazione dei lavori in corso su ordinazione				
4) Incrementi di immobilizzazioni per lavori interni				
5) Altri ricavi e proventi, con separata indicazione dei contributi di competenza dell'esercizio		271.276,80		249.495,70
<b>TOTALE VALORE DELLA PRODUZIONE (A)</b>		<b>817.871,08</b>		<b>668.372,93</b>
<b>B) COSTI DELLA PRODUZIONE</b>				
6) per materie prime, sussidiarie, consumo e merci**				
7) per servizi**		101.356,72		58.644,95
8) per il godimento beni di terzi**				
9) per il personale**				
a) salari e stipendi				
b) oneri sociali				
c) trattamento di fine rapporto				
d) trattamento di quiescenza e simili				
e) altri costi				
10) Ammortamenti e svalutazioni				
a) Ammortamento delle immobilizzazioni immateriali				
b) Ammortamento delle immobilizzazioni materiali				
c) Altre svalutazioni delle immobilizzazioni				
d) Svalutazione dei crediti compresi nell'attivo circolante e delle disponibilità liquide				
11) Variazioni delle rimanenze di materie prime, sussidiarie, di consumo e merci				
12) Accantonamenti per rischi ed oneri				
14) Oneri diversi di gestione		675.975,64		546.720,00
<b>Totale Costi (B)</b>		<b>777.332,36</b>		<b>605.364,95</b>
<b>DIFFERENZA TRA VALORE E COSTI DELLA PRODUZIONE (A-B)</b>		<b>40.538,72</b>		<b>63.007,98</b>
<b>C) PROVENTI E ONERI FINANZIARI</b>				
15) Proventi da partecipazioni				
16) Altri proventi finanziari				
a) di crediti iscritti nelle immobilizzazioni				
b) di titoli iscritti nelle immobilizzazioni che non costituiscono partecipazioni		180.441,18		113.844,26
c) di titoli iscritti nell'attivo circolante che non costituiscono partecipazioni				
d) proventi diversi dai precedenti				
17) Interessi e altri oneri finanziari				
17 - bis) Utili e perdite su cambi				
<b>Totale proventi ed oneri finanziari (15+16-17)</b>		<b>180.441,18</b>		<b>113.844,26</b>

**NOTE**

- Il punto 14) comprende sussidi per assistenza di base, le borse di studio, sussidi integrativi e straordinari erogati, non trovando tale costo una specifica allocazione.
- Il punto 1 comprende le entrate contributive di cui 1.01.02/1.01.04/1.01.05/1.01.06/2.03.01

**CONTO ECONOMICO**

Rendiconto 2011 - Allegato - 3

	ANNO 2011		ANNO 2010	
	PARZIALI	TOTALI	PARZIALI	TOTALI
<b>D) RETTIFICHE DI VALORE DI ATTIVITA' FINANZIARIE</b>				
18) Rivalutazioni:				
a) di partecipazioni				
b) di immobilizzazioni finanziarie				
c) di titoli iscritti nell'attivo circolante				
19) Svalutazioni:				
a) di partecipazioni				
b) di immobilizzazioni finanziarie				
c) di titoli iscritti nell'attivo circolante				
<b>Totale rettifiche di valore</b>		0,00		0,00
<b>E) PROVENTI E ONERI STRAORDINARI</b>				
20) Proventi, con separata indicazione delle plusvalenze da alienazioni i cui ricavi non sono iscrivibili al n.5)		79.017,91		
21) Oneri straordinari, con separata indicazione delle minusvalenze da alienazioni i cui effetti ontabili non sono iscrivibili al n. 14)				
22) Sopravvenienze attive ed insussistenze del passivo derivanti dalla gestione dei residui				
23) Sopravvenienze passive ed insussistenze dell'attivo derivanti dalla gestione dei residui		72.810,81		
<b>Totale delle partite straordinarie</b>		6.207,10		0,00
Risultato prima delle imposte (A-B+-C+-D+-E)		227.187,00		176.852,24
Imposte d'esercizio		79.024,05		76.222,71
<b>Avanzo/Disavanzo/Pareggio Economico</b>		148.162,95		100.629,53

\* Entrate correnti depurate dei proventi finanziari: lett:c) e dei proventi straordinari ( di natura finanziaria):lett d)

\*\* Uscite correnti depurate degli oneri finanziari: lett:c) e degli oneri straordinari ( di natura finanziaria):lett d)

## TITOLI

Rendiconto 2011 - Allegato - 4

DENOMINAZIONE	CONSISTENZA
	Valore Nominale
BOT 15 MAGGIO 2012	500.000,00
BOT 16 LUGLIO 2012	500.000,00
BOT 14 SETTEMBRE 2012	600.000,00
BOT 14 DICEMBRE 2012	50.000,00
BTP 4,25% 01AGO2013	120.000,00
BTP 2,25% 01NOV 2013	52.000,00
BTP 2,25% 01NOV 2013	160.000,00
BTP 2,25% 01NOV 2013	232.000,00
CCT TV 01DIC2014 2,2%	98.000,00
CCT TV 01DIC2014	212.000,00
CCT TV 01DIC2014	102.000,00
CCT TV 01DIC2014	275.000,00
BTP 4,25% 01FEB2015	600.000,00
BTP 4,75%15SET2016	550.000,00
OBBLIGAZIONI TV UNICREDIT ITAL. SPA 2007/2017	650.000,00
<b>TOTALE</b>	<b>4.701.000,00</b>

## PATRIMONIO IMMOBILIARE

Rendiconto 2011 - Allegato - 5

UBICAZIONE	ACQUISIZIONE	VALORE PATRIMONIALE	VALORE CATASTALE	REDDITO COMPETENZA	RESIDUO ATTIVO	REDDITO DI CASSA	GIÀ RISCOSE 2012
ROMA VIA C. POMA N.4	DONAZIONE ZUCCARELLI	225.588,30	225.588,30	25.807,80	68,82	25.807,80	
ROMA VIA DEI CORONARI 222	DONAZIONE MARCHIONNI	61.819,80	61.819,80	28.018,60		28.018,60	
ROMA VIA BELLUNO N. 5	DONAZIONE BALDI	197.389,50	197.389,50	9.875,16		9.875,16	
<b>ROMA</b> <b>VIA G. GONDI 87/89</b>	<b>ACQUISTO</b> <b>O.N.F.A.</b>	355.818,80	2.499.428,40	129.764,58	188,16	129.764,58	
PISA LUNGARNO MEDICEO 82	DONAZIONE BONI/CANIATO	97.718,75	97.718,75	12.866,00		12.866,00	
PISA VIA TURATI N. 53	DONAZIONE BONI/CANIATO	154.563,15	154.563,15	10.443,88	23,24	10.443,88	
PISA VIA MANZONI N. 27 C	DONAZIONE BONI/CANIATO	25.012,49	25.012,49				
PISA VIA CRISPI N. 49	DONAZIONE BONI/CANIATO	84.595,88	84.595,88	6.898,04		6.898,04	
PISA VIA CRISPI N. 71	DONAZIONE BONI/CANIATO	56.826,19	56.826,19	13.178,77	1.213,37	13.178,77	
PISA VIA CRISPI N. 73/75	DONAZIONE BONI/CANIATO	71.684,89	71.684,89	8.466,42		8.466,42	
PISA VIA BONANNO N. 19	DONAZIONE BONI/CANIATO	53.685,45	53.685,45	11.310,08		11.310,08	
CASCINA (PI) TERRENI	DONAZIONE BONI/CANIATO			8.198,80		8.198,80	
N.B. - Pisa: Via Manzoni 27 con Via Crispi 71							
TOTALI		1.384.703,20	3.528.312,80	264.828,13	1.493,59	264.828,13	0,00

## IMMOBILIZZAZIONI TECNICHE

Rendiconto 2011 - Allegato - 6

N.	DESCRIZIONE	IMPORTO
1	N. 2 SEDIE (TIPO MILANO)	53,05
2	CALCOLATRICE FACIT MOD C 340	107,55
3	STAMPANTE LASER HP 2200	1.111,20
4	N. 3 CALCOLATRICI OLIVETTI 584	402,83
5	N. STAMPANTE EPSON LQ 680	444,00
6	N. 12 CORNICI 30 X 40 CM	37,18
7	CASSETTO SCORREVOLE PORTA TASTIERA	37,00
8	STAMPANTE EPSON/INKJET/STYLUS/C46 - CAVO USB/A	60,97
9	MASTERIZZATORE DVD PHILIPS	34,90
10	PC NOTEBOOK	667,79
11	PC NP NB 630 INTEL	290,00
	TOTALE	3.246,47



## RATEI TITOLI

Rendiconto 2011 - Allegato - 7

DENOMINAZIONE	CONSISTENZA Valore Nominale	CEDOLA SEMESTRALE	SCADENZA CEDOLA	RATEI ATTIVI
BOT 15 MAGGIO 2012	500.000,00			
BOT 15 LUGLIO 2012	500.000,00			
BOT 14 SETTEMBRE 2012	600.000,00			
BOT 14 DICEMBRE 2012	50.000,00			
BTP 4,25% 01 AGO 2013	120.000,00	2231,25	01/02-01/08	1859,37
BTP 2,2% 01NOV2013	52.000,00	4273,50	01/05-01/11	1424,50
BTP 2,2% 01NOV2013	160.000,00			
BTP 2,2% 01NOV2013	232.000,00			
CCT TV 01DIC2014 2,2%	98.000,00	6612,38	01/06-01/12	1102,06
CCT TV 01DIC2014	212.000,00			
CCT TV 01DIC2014	102.000,00			
CCT TV 01DIC2014	275.000,00			
BTP 4,25% 01 FEB 2015	600.000,00	11156,25	01/02-01/08	9296,88
BTP 4,70% 15 SET 2016	550.000,00	11464,37	15/03-15/09	6687,55
OBBLIGAZIONI TV 2007/2017	650.000,00			
<b>TOTALE</b>	<b>4.701.000,00</b>	<b>35737,75</b>		<b>20370,36</b>

## RESIDUI ATTIVI

Rendiconto 2011 - Allegato - 8

[illegible]

Rendiconto 2011 all. 8a

**OPERA NAZIONALE  
PER I FIGLI DEGLI AVIATORI****VARIAZIONE RESIDUI ATTIVI/PASSIVI**

(AI SENSI DEL REGOLAMENTO CONCERNENTE L'AMMINISTRAZIONE  
E LA CONTABILITÀ DEGLI ENTI PUBBLICI DI CUI ALLA LEGGE 20.03.1975, N. 70)

**IL SEGRETARIO GENERALE****Premesso**

che con il rendiconto 2010 veniva iscritto, tra gli altri, un residuo attivo di € 72.810,81 (settantaduemilaottocentodieci/81), corrispondente al credito determinato dall'Agenzia delle entrate a seguito dell'attribuzione del 5 x mille devoluto dai sostenitori dell'ONFA con la irpef 2008.

**Accertata**

la notevole improbabilità che tale credito possa andare a buon fine, stante la non inclusione per l'Anno finanziario 2010 dell'ONFA tra i destinatari del 5 x mille per mancanza dei prescritti requisiti (non iscritta nell'albo delle onlus) come precisato dall'agenzia entrate direzione regionale del Lazio con provvedimento 88342 del 26/08/2011

**Visto**

l'art. 40 punto 4 del Regolamento in titolo,

**PROPONE**

la riduzione del suddetto residuo attivo proveniente dall'esercizio finanziario 2010, per insussistenza del credito.

**Brig. Gen. CCrs (r) Bernardino SIANO**  
firmato

APPROVATO dal C.d.A. CON DELIBERA N. 295 IN DATA 29/03/2012

## Rendiconto 2011 - Allegato - 9

Codice	CAPITOLO - DENOMINAZIONE	RESIDUI 2010	PAGATI	ELIMINATI	RESIDUI 2011	TOTALE FINE ESERCIZIO
1.02.03	Indennità e rimborso spese trasporto per missioni all'interno				0,00	0,00
1.04.01	Acquisto di libri, riviste, giornali, ed altre pubblicazioni				0,00	0,00
1.04.02	Acquisto di materiali di consumo e noleggio di materiale tec.				0,00	0,00
1.04.03	Uscite di rappresentanza				0,00	0,00
1.04.09	Manutenzioni, riparazione e adattamento di locali e relativi imp	285,51	285,51		0,00	0,00
1.04.10	Uscite postali e telegrafiche				0,00	0,00
1.04.19	Uscite per l'organizz.ne e la partecipaz. a conv., Congr.				0,00	0,00
1.04.14	Manutenzione macchine e mobili ufficio **				0,00	0,00
1.04.16	Uscite per l'energia elettrica per l'illuminazione				0,00	0,00
1.04.18	Onorari e compensi per speciali incarichi	2.065,50			2.065,50	2.065,50
1.04.20	Premi di assicurazione				0,00	0,00
1.06.05	Contributi scolastici agli orfani **	694,00	694,00		0,00	0,00
1.06.07	Borse di studio agli orfani **	15.100,00	15.100,00		1.300,00	1.300,00
1.06.08	Contributi straordinari agli orfani derivanti dal 5 per mille				200,00	200,00
1.07.02	Uscite e commissioni bancarie	19,50	19,50		19,01	19,01
1.08.01	Imposte, tasse e tributi vari	57,60	57,60		380,05	380,05
1.09.02	Restituzioni e rimborsi diversi				191,49	191,49
1.10.03	Oneri vari straordinari				0,00	0,00
1.10.04	Uscite eventuali**				1.500,00	1.500,00
2.11.02	Ricostruzioni, ripristini e trasformazioni di immobili				0,00	0,00
2.12.05	Acquisti di mobili e macchine d'ufficio				0,00	0,00
2.13.03	Acquisti titoli emessi e garantiti dallo Stato ed assimilati				0,00	0,00
4.21.01	Ritenute erariali	1.647,36	1.647,36		1.396,53	1.396,53
4.21.02	Ritenute previdenziali e assistenziali	146,00	146,00		116,80	116,80
4.21.05	Somme pagate per conto di terzi				0,00	0,00
4.21.06	Partite in conto sospeso				0,00	0,00
4.21.08	Condominio Via G. Gondi - terzi creditori **	664,08	664,08		491,59	491,59
4.21.10	Uscite eventuali **				0,00	0,00
1.04.07	Uscite per compensi collaborazioni esterne	2.085,11	2.085,11		1.746,73	1.746,73
	<b>Totali</b>	<b>22.764,66</b>	<b>20.699,16</b>	<b>0,00</b>	<b>9.407,70</b>	<b>9.407,70</b>

## CONTI D'ORDINE

## DEPOSITI CAUZIONALI

Rendiconto 2011 - Allegato - 10

NR.	LOCATARIO			IMMOBILE	IMPORTO
1	REGINA	ASSUNTA	(2)	ROMA V. F.G. GONDI 89 INT. 3	1.500,00
2	BIANCO	PATRIZIA	(2)	ROMA V. F.G. GONDI 89 INT. 1	1.460,00
3	CINQUE	CLAUDIO	(2)	ROMA V. F.G. GONDI 89 INT. 6	1.524,00
4	CONVENEVOLE	MARIA C.	(2)	ROMA V. F.G. GONDI 89 INT. 8	800,00
5	DAMI	MAURO	(2)	PISA V. F. CRISPI 71	1.100,00
6	DI PIETRO	ANTONIO	(2)	ROMA V. BELLUNO 5 INT. 5	750,00
7	FRASCATANI	AUGUSTO	(2)	ROMA V. F.G. GONDI 89 INT. 10	1.760,00
8	STIVALI GILDA-SANI GABRIELE			ROMA V. C.POMA 4 SC D INT 8	4.200,00
9	ALIMENA/CICALA/QUARANTA/TRISOLINI (2)			PISA V. CRISPI 49	1.260,00
10	GERMINO	MARIA GABRIELLA	(2)	ROMA V. F.G. GONDI 89 INT. 5	1.540,00
11	MEGALL	S.a.s	(3)	PISA V. F. CRISPI 73/75	1.239,50
12	FUCCI	MARIA LUISA	(2)	ROMA V. DEI CORONARI 222	2.300,00
13	MUGNETTI	CRISTINA	(2)	PISA V. BONANNO PISANO 19	1.500,00
14	NICOSIA	CLELIA	(2)	ROMA V. F.G. GONDI 89 INT. 7	730,00
15	OSIMAR	S.r.l.	(1)	ROMA V. F.G. GONDI 87	
16	PESCI	MAURIZIO	(2)	ROMA V. F.G. GONDI 89 INT. 9	1.800,00
17	VIOLA	RENATA	(2)	PISA V. F. TURATI 53	2.000,00
18	ZUCCATO	SILVIA	(2)	ROMA V. F.G. GONDI 89 INT. 4	1.300,00
19	ZUCCHELLI	SIRIO	(2)	PISA LUNGARNO MEDICEO 82	1.960,00
				TOTALE	28.723,50

## NOTE:

- 1 - I contratti non prevedono alcuna cauzione
- 2 - I contratti prevedono cauzioni infruttifere
- 3 - I contratti prevedono cauzioni fruttifere

**TABELLA ORDINATIVA ORGANICA DELL'O.N.F.A.****ORGANI STATUTARI****CONSIGLIO DI AMMINISTRAZIONE**

Gen. S.A. (r)	Piergiorgio CRUCIOLI (Presidente)
Gen.B.A. AArnn	Claudio SALERNO
Gen.B.A. AArnn	Nicola LANZA de CRISTOFORIS
M.llo 2^Cl	Attilio SALUTARI
Dott.ssa	Maria Laura MORI'

**COLLEGIO REVISORI CONTI**

Dott.ssa	Adele SFERRAZZA (Presidente)
Brig.Gen. CCrn	Gaetanello AMATO
Col. CCrn	Martino ARGENTIERO

**SEGRETARIO GENERALE**

Gen.Brig.C.C.r.s. (r)	Bernardino SIANO
-----------------------	------------------

---

Nota: Tutti i componenti del Consiglio di amministrazione, del Collegio dei revisori dei conti ed il Segretario generale prestano la loro opera gratuitamente e sono in carica per il triennio 9/11/2010-8/11/2013.

**UFFICIO DEL SEGRETARIO GENERALE****SEGRETERIA**

Maresciallo 1<sup>a</sup> Classe  
Aviere Capo

Pietro Paolo MANCARELLI (1)  
Gennaro MARINO (1)

**1<sup>a</sup> SEZ. ASSISTENZA**

Colonnello AAran (r)

Felice PETILLO (2)

**2<sup>a</sup> SEZ. PATRIMONIO IMMOBILIARE**

Colonnello G.A.rs (r)  
Aiutante (r)

Marcello DOMPE' (2)  
Giacomo INTRALIGI (2)

**3<sup>a</sup> SEZ. AMMINISTRAZIONE E CONTABILITA'**

Aiutante (r)

Vittorio PACELLA (2)

Aiutante (r)

Andrea ORLANDO (2)

**4<sup>a</sup> SEZ. AFFARI GIURIDICI CONTRATTI-CONTENZIOSI**

Vacante

(1) Personale dell'A.M. di collegamento con l'ONFA

(2) Collaboratore volontario in quiescenza

Rendiconto 2011 allegato 12



### DISTINTA DELLE PRESTAZIONI ISTITUZIONALI EROGATE NEL 2011

PRESTAZIONI ISTITUZIONALI	NR.	IMPORTO €.
<b>SUSSIDIO ASSISTENZIALE:</b>		
PRESCOLASTICO	22	28.600,00
SCOLASTICO (ELEMENTARE)	49	68.600,00
SCOLASTICO (MEDIA INFERIORE)	43	64.500,00
SCOLASTICO (MEDIA SUPERIORE)	86	137.600,00
SCOLASTICO (LICEO CLASSICO)	7	11.200,00
UNIVERSITARIO (ISCRIZIONE)	11	7.700,00
UNIVERSITARIO ( FINE 1° ANNO)	11	13.200,00
UNIVERSITARIO (ANNI SUCCESSIVI)	47	77.550,00
SCOLASTICO/UNIVERSITARIO DISABILI	5	13.500,00
PARTICOLARE DISABILI PERMANENTI	19	30.400,00
FINE ASSISTENZA	2	3.000,00
INTEGRAZIONI E ANTICIPI	2	920,00
<b>TOTALI</b>	<b>304</b>	<b>456.770,00</b>
<b>SUSSIDIO STRAORDINARIO RAPPORTATO ALLA DOCUMENTAZIONE ISEE PRESENTATA DALLE FAMIGLIE.</b>		
INTERVENTI STRAORDINARI (23 ASSISTITI)		124.150,00
ASSISTENZA ALLIEVI ONFA		46.000,00
BIGLIETTI AUGURALI (47 ASSISTITI)		1.238,64
RIMBORSI		4.700,00
<b>TOTALI</b>		<b>176.405,64</b>
<b>BORSE DI STUDIO:</b>		
DIPLOMA DI LAUREA (VECCHIO ORDINAMENTO)	2	7.000,00
DIPLOMA DI LAUREA 1° LIVELLO	6	13.300,00
DIPLOMA DI LAUREA 2° LIVELLO	3	6.900,00
DIPLOMA SCUOLA MEDIA SUPERIORE	2	2.400,00
DIPLOMA SCUOLA MEDIA INFERIORE	8	13.200,00
<b>TOTALI</b>	<b>21</b>	<b>42.800,00</b>
<b>TOTALE GENERALE</b>		<b>675.975,64</b>



## RELAZIONE DEL COLLEGIO DEI REVISORI

PAGINA BIANCA

Rendiconto 2011 Appendice "A"



**RELAZIONE DEL COLLEGIO DEI REVISORI DEI CONTI SUL RENDICONTO GENERALE  
RELATIVO ALL'ESERCIZIO FINANZIARIO 2011**

L'anno 2012, il giorno 6 del mese di marzo si è riunito il Collegio dei revisori dei conti dell'Ente per procedere all'esame del Conto Consuntivo dell'anno 2011.

Sono presenti: la Dott.ssa Adele SFERRAZZA Presidente del Collegio, il Brig. Gen. Gaetanella AMATO e Col. Martino ARGENTIERO.

Il Collegio prende in esame l'elaborato predisposto dall'Ente, relativo al conto consuntivo 2011, le cui risultanze figurano in sintesi nei termini di seguito riportati:

**GESTIONE DI COMPETENZA**

**ENTRATE**

Titolo I	Entrate correnti	€	995.291,14
Titolo II	Entrate in conto capitale	€	2.056.017,91
Titolo III	Gestioni speciali	€	0,00
Titolo IV	Partite di giro	€	29.517,56
		€	<b>3.080.826,61</b>
	Disavanzo di competenza 2011	€	575.047,36
	<b>TOTALE</b>	€	<b>3.655.873,97</b>

**USCITE**

Titolo I	Uscite correnti	€	809.566,80
Titolo II	Uscite in conto capitale	€	2.816.789,61
Titolo III	Gestioni speciali	€	0,00
Titolo IV	Partite di giro	€	29.517,56
	<b>TOTALE</b>	€	<b>3.655.873,97</b>

Il documento è stato redatto secondo lo schema previsto dal DPR 27/02/03 n.97, nella forma abbreviata prevista dall'art.48.

**Situazione finanziaria**

L'esame della situazione finanziaria ha evidenziato quanto segue:

- il fondo iniziale di cassa ammonta a € 640.641,78 e corrisponde al dato finale dell'esercizio precedente;
- le riscossioni in conto competenza ammontano a € 3.074.234,76 , quelle in conto residui sono pari a € 8.401,95;
- i pagamenti in conto competenza risultano pari a € 3.648.531,77 , mentre quelli in conto residui ammontano a € 20.699,16.

In conseguenza dei suddetti movimenti, riscontrati sul giornale di cassa, il saldo finale risulta determinato in € 54.047,56. Tale importo è confermato dagli estratti conto rilasciati dall'Istituto cassiere e dal BancoPosta e concorda con le risultanze del giornale di cassa al 31 dicembre 2011.

Il suddetto giornale di cassa, vistato dai componenti del Collegio dei revisori, e gli estratti conto dovranno essere archiviati a cura del Segretario generale ai fini di eventuali ulteriori controlli.

**Avanzo di amministrazione**

L'avanzo di amministrazione al 31/12/2011 ammonta a € 51.518,05 ed è così determinato:

-Fondo di cassa al 31/12	€	54.047,56	
-Residui attivi al 31/12	€	6.878,19	-
-Residui passivi al 31/12	€	9.407,70	
<b>TOTALE</b>	<b>€</b>	<b>51.518,05</b>	

Il Collegio esegue un riscontro sulla consistenza dei residui attivi e passivi accertando la concordanza con i partitari delle entrate e delle spese.

Verifica la sussistenza del titolo giuridico per l'iscrizione/mantenimento dei residui nelle scritture contabili.

I residui al 31/12/2011 sono così determinati:

-residui attivi al 31/12/2010	€	81.499,10	-
-residui attivi riscossi	€	8.401,95	
-residui esercizio 2010 da riscuotere	€	73.097,15	-
-residui esercizio 2010 eliminati	€	72.810,81	
-residui esercizio 2011	€	6.591,85	
<b>Totale residui attivi al 31/12/2011</b>	<b>€</b>	<b>6.878,19</b>	
-residui passivi al 31/12/2010	€	22.764,66	
-residui pagati	€	20.699,16	
-residui esercizio 2010 da pagare	€	2.065,50	
-residui esercizio 2011	€	7.342,20	
<b>Totale residui passivi al 31/12/2011</b>	<b>€</b>	<b>9.407,70</b>	

## Rendiconto 2011 Appendice "A"

**Conto economico**

A)	Valore della produzione	€	817.871,08
B)	Costi della produzione	€	777.332,36
A-B)	Differenza tra valori e costi della produzione	€	40.538,72
C)	Proventi ed oneri finanziari (+/- incremento/decremento ratei attivi interessi)	€	180.441,18
D)	Rettifiche di valore di attività finanziarie	€	0,00
E)	Proventi ed oneri straordinari		
	-punto 20	€	79.017,91
	-punto 23	€	-72.810,81
	Risultato prima delle imposte	€	227.187,00
	Imposte d'esercizio	€	79.024,05
	Avanzo economico	€	148.162,95

**Stato patrimoniale**

A)	CREDITI VERSO LO STATO ED ALTRI ENTI PUBBLICI PER LA PARTECIPAZIONE AL PATRIMONIO INIZIALE	€	0,00
B)	IMMOBILIZZAZIONI	€	<b>6.088.949,67</b>
	I.immobilizzazioni immateriali	€	0,00
	II.immobilizzazioni materiali	€	1.387.949,67
	III.immobilizzazioni finanziarie	€	4.701.000,00
C)	ATTIVO CIRCOLANTE	€	<b>60.925,75</b>
	I.rimanenze	€	0,00
	II.residui attivi	€	6.878,19
	III.attività fin. che non costituiscono immobilizzazioni	€	0,00
	IV.disponibilità liquide	€	54.047,56
D)	RATEI E RISCONTI	€	20.370,36
	<b>TOTALE ATTIVO</b>	€	<b>6.170.245,78</b>

**PASSIVITA'**

A)	PATRIMONIO NETTO	€	6.160.838,08
B)	CONTRIBUTI IN CONTO CAPITALE	€	0,00
C)	FONDI RISCHI ED ONERI	€	0,00
D)	TRATT. DI FINE RAPPORTO DI LAV. SUBORD.	€	0,00
E)	RESIDUI PASSIVI	€	9.407,70
F)	RATEI E RISCONTI	€	0,00
	<b>TOTALE PASSIVO E NETTO</b>	€	<b>6.170.245,78</b>

## Rendiconto 2011 Appendice “A”

I valori suesposti concordano con le risultanze delle scritture inventariali.

L’ultima ricognizione generale sulla reale consistenza dei beni risale al 31/12/2011.

Considerazioni conclusive

L’Ente, nel corso del 2011, ha dato continuità all’azione intrapresa negli anni precedenti, volta ad incrementare le entrate correnti e a contenere le spese di funzionamento.

I risultati ottenuti hanno consentito all’Ente di effettuare maggiori erogazioni per € 99.690,86, con sussidi e borse di studio a favore degli orfani, in armonia con quanto previsto dallo Statuto e dalle finalità istituzionali dell’Organismo.

Non essendo emerse irregolarità dai controlli eseguiti ed accertata la conformità delle voci contabili riportate nei libri e nelle scritture contabili, il Collegio dei revisori dei conti ritiene di poter esprimere parere favorevole all’approvazione del Rendiconto generale 2011.

**IL COLLEGIO DEI REVISORI DEI CONTI**

Dott.ssa Adele SFERRAZZA - Presidente

**firmato**

Brig.Gen. Gaetano AMATO

**firmato**

Col. Martino ARGENTIERO

**firmato**

Rendiconto 2011 appendice "B"



**ATTO DI APPROVAZIONE DEL RENDICONTO GENERALE IN  
FORMA ABBREVIATA  
ANNO 2011**

Il Consiglio di Amministrazione dell'O.N.F.A.

**esaminato**

Il conto consuntivo 2011 con le annesse relazioni del Presidente e del Collegio dei Revisori dei Conti

**ha approvato**

all'unanimità, con verbale nr. 295 del 29/03/2012 il "rendiconto generale in forma abbreviata anno 2011"

Gen.S.A.(r) Piergiorgio CRUCIOLI  
firmato

PAGINA BIANCA



OPERA NAZIONALE PER I FIGLI DEGLI AVIATORI (ONFA)

---

**BILANCIO D'ESERCIZIO 2012**

PAGINA BIANCA

NOTA INTEGRATIVA E RELAZIONE  
SULLA GESTIONE

PAGINA BIANCA



## OPERA NAZIONALE PER I FIGLI DEGLI AVIATORI

### NOTA INTEGRATIVA E RELAZIONE SULLA GESTIONE

#### **A. PREMESSA**

La gestione dell'esercizio 2012 è stata riassunta, rappresentata e dimostrata nell'accluso rendiconto che è stato redatto in forma abbreviata ai sensi dell'art.48 del d.p.r. 27-02-03, nr.97 "Regolamento concernente l'amministrazione e la contabilità degli Enti pubblici di cui alla legge 20-03-1975, n.70", non realizzandosi per l'O.N.F.A. due dei parametri da esso prescritti.

#### **B. DOCUMENTAZIONE**

Il rendiconto dell'esercizio 2012 è costituito, oltre che dalla presente nota e dal rendiconto finanziario gestionale, dai seguenti altri documenti allegati, riguardanti:

1. la situazione amministrativa;
2. lo stato patrimoniale;
3. il conto economico;
4. i titoli di proprietà;
5. gli immobili di proprietà;
6. le immobilizzazioni tecniche;
7. i ratei attivi sui titoli;
8. i residui attivi;
9. i residui passivi;
- 9a. la variazione dei residui passivi;
10. i depositi cauzionali;
11. l'organico del personale;
12. la distinta delle prestazioni erogate.
13. il prospetto piano impiego fondi.

#### **C. ESAME DELLA GESTIONE**

Nel corso del 2012 si sono verificati eventi, alcuni riconducibili al perdurare della crisi economica, che in diverso modo hanno inciso sulla gestione dell'Opera nei suoi aspetti più rilevanti (finanziario, economico, patrimoniale). Tra questi si sottolineano quelli che maggiormente ne hanno influenzato i risultati:

Rendiconto 2012 Nota integrativa

- a. difficoltà nella raccolta fondi da soggetti non appartenenti alla Forza Armata nonostante l'assidua ed intensa attività promozionale della Presidenza.
- b. inasprimento della pressione fiscale sugli immobili.
- c. flessione del mercato delle locazioni che ha inciso sulle negoziazioni dei nuovi contratti e dei rinnovi di quelli scaduti.
- d. improrogabilità di spese di manutenzione straordinaria per l'abitabilità in sicurezza e decoro di unità immobiliari vetuste; spese che, in combinazione con gli eventi accennati ai predetti punti "b" e "c", hanno inciso negativamente sulla redditività del patrimonio immobiliare.
- e. calo delle rendite finanziarie dei titoli in portafoglio.

Tuttavia e grazie soprattutto alle entrate provenienti dalla ritenuta mensile a carico del personale militare dell'A.M. in servizio ed in ausiliaria è stato possibile assicurare tutte le prestazioni istituzionali previste, ampliandone la tipologia (sussidi scolastici, sussidi straordinari di prima assistenza, sussidi scolastici integrativi rapportati all'ISEE, sussidi di merito e premi di merito).

Ciò premesso si forniscono, in ordine ai fatti di gestione che sono stati rappresentati nel rendiconto finanziario gestionale, nello stato patrimoniale e nel conto economico, le seguenti delucidazioni.

#### **Rendiconto finanziario gestionale.**

##### Gestione di competenza

Rispetto alle previsioni si sono accertati, in diversi capitoli, scostamenti di opposto segno, che nel complesso hanno determinato:

##### a. In parte corrente

Minori entrate per € 9.499,30 e maggiori uscite per € 31.076,82

##### b. In conto capitale

Maggiori entrate per € 650.000,00 e maggiori uscite per € 647.762,17

##### c. In partite di giro

Maggiori entrate per € 309,22 ed altrettante maggiori uscite

##### Gestione dei residui

A chiusura esercizio sono stati accertati:

- a. residui attivi per € 53.681,89, di cui € 335,70 del 2011 (allegato 8);
- b. residui passivi per € 748.421,53. Eliminati € 2.065,50 del 2011 (allegato 9).

##### Gestione di cassa

La gestione di cassa si è svolta regolarmente giacché le somme liquide sono state adeguate alle esigenze dei pagamenti in scadenza.

Va tuttavia precisato che il saldo (€ 718.774,90) registrato al 31/12/2012 è dovuto al rimborso anticipato (€ 700.000,00), avvenuto a ridosso della fine dell'esercizio, di titoli in portafoglio il cui rinnovo, sebbene impegnato, non si è potuto realizzare nell'esercizio 2012.

**Situazione amministrativa**

Le predette gestioni di competenza, dei residui e di cassa hanno prodotto un avanzo di amministrazione pari a € 24.035,26 che sarà interamente utilizzato per il pagamento di prestazioni istituzionali.

**Stato patrimoniale**

Di seguito si forniscono delucidazioni circa la composizione delle poste patrimoniali, e le loro variazioni rispetto all'anno precedente.

**Parte "Attività"**

Voce B II 1). - Terreni e fabbricati - da € 1.384.703,20 a € 1.384.703,20  
Nessuna variazione. ( allegato 5).

Voce B II 3). - Attrezzature ind.li e comm.li - da € 3.246,47 a € 3.246,47  
Nessuna variazione dovuta all'acquisto di attrezzature d'ufficio ( allegato 6).

Voce B III 3). - Altri titoli - da € 4.701.000,00 a € 4.001.000,00  
Variazione conseguente al rientro di titoli scaduti e non rinnovati nell'esercizio. I titoli in portafoglio sono riportati al valore nominale ( allegato 4).

Voce C II - Residui attivi - da € 6.878,19 a € 53.681,89  
La dimostrazione analitica dei residui attivi accertati a fine esercizio è riportata nell'allegato 8 .

Voce C IV 1). - Depositi bancari e postali - da € 54.047,56 a € 718.774,90  
L'ammontare esposto è quello risultante dai saldi al 31.12.2012 dei conti correnti bancari/postale. Per la causa che ha determinato la maggiore giacenza di cassa vedesi quanto esposto nel rendiconto finanziario.

Voce D 1) - Ratei attivi - da € 20.370,36 a € 21.890,12  
La dimostrazione dei ratei accertati per ciascun gruppo di titoli di Stato in portafoglio è data dall'allegato 7.

**Conti d'ordine.**

- 1) Valori di terzi depositati a cauzione - da € 28.723,50 a € 28.763,50  
Trattasi dei depositi versati dagli affittuari, come specificato nell'allegato 10.
- 2) Valori di terzi depositati per anticipi da € 0,00 a € 0,00  
Nessuna variazione.

Parte “Passività”

Voce A) - Patrimonio netto - da € 6.160.838,08 a € 5.434.875,05  
Il patrimonio netto ha registrato una diminuzione (€ 725.963,03), per la quale occorre precisare che solo in minima parte (€ 25.963,03) essa è da considerarsi effettiva in quanto conseguenza del corrispondente disavanzo della gestione economica. Mentre per la restante quasi totalità (€ 700.000,00), peraltro registrata tutta nel portafoglio titoli, si tratta di una riduzione puramente contabile che trova riscontro di segno opposto nella giacenza di cassa e che va considerata senz'altro temporanea tenuto conto che la stessa somma è stata impegnata per il rinnovo di altrettanti titoli. Rinnovo perfezionatosi all'inizio dell'esercizio 2013, durante il quale peraltro si ritiene potrà essere anche assorbita la diminuzione effettiva di cui sopra.  
Nel citato stato patrimoniale sono state attribuite:

- I al fondo di dotazione*, il solo valore degli immobili pervenuti per donazione, da € 1.028.884,40 ( allegato 5);  
*VII alle altre riserve distintamente indicate*, il valore del portafoglio titoli di Stato € 4.001.000,00 (allegato 4), diminuito di € 700.000,00 per quanto sopra precisato;  
*VIII agli avanzi economici portati a nuovo*, il valore di € 430.953,68 , di cui € 148.162,95 quale avanzo economico dell'anno 2011;  
*IX al disavanzo economico d'esercizio*, il valore di € 25.963,03;

Voce E). - Residui passivi - da € 9.407,70 a € 748.421,53  
La dimostrazione analitica dei residui passivi accertati a chiusura dell'esercizio è esposta nell'allegato 9. Tra i residui è compreso l'ammontare di 700.000,00 euro impegnato per la sottoscrizione di titoli di Stato, perfezionatasi successivamente alla chiusura dell'esercizio.

Voce F). 2) - Risconti passivi - da € 0,00 a € 0,00  
Nessuna riscossione in conto esercizio 2013 . ( allegato 5)

Conti d'ordine.

- 1). *terzi per valori depositati a cauzione* - da € 28.723,50 a € 28.763,50  
Vedasi quanto riportato nella corrispondente voce della parte “attività”.  
2). *terzi per valori depositati per anticipo* - da € 0,00 a € 0,00  
Vedasi quanto riportato nella corrispondente voce della parte “attività”.

**Conto economico**

Le entrate dell'O.N.F.A. non derivano da ricavi ottenuti a fronte di beni/servizi ceduti a pagamento ma da elargizioni/donazioni di soggetti pubblici/privati o da rendite patrimoniali e le spese non si riferiscono a costi sostenuti per la produzione di beni/servizi da cedere a pagamento bensì alla erogazione di sussidi/borse di studio agli orfani od a spese per il funzionamento dell'Opera.



Rendiconto 2012 Nota integrativa

Ciò premesso, come per il 2011, le predette entrate/spese sono state allocate in quelle categorie previste dalla modulistica del D.P.R. 97/'03, che sono state ritenute più attinenti. Comunque, appresso si forniscono precisazioni in merito ed elementi di valutazione circa le differenze registrate rispetto all'esercizio precedente.

Voce A). - Valore della produzione.

Vi sono state raggruppate tutte le entrate correnti di competenza acquisite dall'O.N.F.A. a vario titolo, ad eccezione di quelle derivanti dal patrimonio finanziario che sono state allocate alla voce C). In particolare, nelle sottovoci:

1). *“Proventi e corrispettivi per la produzione delle prestazioni e/o servizi”* vi sono state allocate le entrate derivanti dalla ritenuta mensile sottoscritta da militari Aeronautica Militare, dalle donazioni/elargizioni fatte da privati, dall'assegno spettante all'A.M. per decorazioni e medaglie.

5). *“Altri ricavi e proventi, con separata indicazione dei contributi di competenza dell'esercizio”* vi sono state ascritte entrate corrispondenti per la quasi totalità alle locazioni degli immobili di proprietà.

Voce B) - Costi della produzione.

Vi sono state raggruppate le spese correnti.

In particolare, nelle sottovoci:

7). *“per servizi”*, vi sono state ascritte le spese di funzionamento che tra l'altro comprendono anche la manutenzione ordinaria e straordinaria degli immobili.

13). *“oneri diversi di gestione”* vi sono incluse solo le prestazioni istituzionali, e cioè i sussidi ordinari, integrativi ISEE, straordinari, incentivanti e di merito erogati agli orfani ed alle loro famiglie.

Voce C) - Proventi ed oneri finanziari.

Viene riportata la rendita prodotta dal portafoglio titoli di Stato e dai depositi in conto corrente. Rendita che ha subito una forte diminuzione, rispetto all'anno precedente, di 59.816,71 euro e dovuta al calo di rendimento di mercato.

Voce E) - Proventi e oneri straordinari.

- Punto 22: Viene indicato quanto riportato nell'allegato 9a;

Voce - Imposte d'esercizio.

Vi è stato riportato l'ammontare delle imposte e tasse (IMU, IRAP, IRES, ETC.), versate nel corso dell'esercizio. Rispetto alle previsioni, sia in fase preventiva che di assestamento vi è stato un aumento non prevedibile viste le deliberazioni sia al livello nazionale che locale. Per quanto attiene all'Ires (imposta calcolata sul reddito dei fabbricati) raffrontata con l'anno precedente è stato versato un importo maggiore di € 18.259,00 e, per quanto riguarda l'IMU, raffrontata con l'ICI del 2011, è stato

Rendiconto 2012 Nota integrativa

versato in più € 23.234,22. L'importo totale dei due versamenti è stato di € 41.493,22. Alla stessa voce è stata imputata anche la somma di € 353,22 versata alla Tesoreria dello Stato quale riduzione 5% dei Consumi Intermedi dell'anno 2010.

#### **D.PIANO IMPIEGO FONDI**

Le disponibilità derivanti dal realizzo alla scadenza dei titoli in portafoglio e le altre disponibilità eccedenti il fabbisogno di cassa, sono state impiegate nell'acquisto di titoli di stato, come previsto dall'art. 20 dello statuto (allegato 13).

#### **E.RISULTATI E CONSIDERAZIONI CONCLUSIVE**

L'esercizio dell'anno 2012 ha quindi prodotto:

un avanzo di amministrazione di	€	24.035,26;
un avanzo di cassa di	€	718.774,90;
un disavanzo economico di	€	25.963,03;
una diminuzione del patrimonio netto di	€	725.963,03

Premesso quanto già indicato in ordine agli eventi che maggiormente hanno influito sulla gestione nel suo complesso, i risultati ottenuti sono da ritenersi più che soddisfacenti, soprattutto ove si consideri che, - malgrado la mancanza del contributo Statale, nei pregressi anni concesso, ed il quasi raddoppio degli oneri tributari soprattutto sul patrimonio immobiliare -, si è riusciti non solo a garantire tutte le prestazioni istituzionali (sussidi scolastici, sussidi straordinari di prima assistenza, sussidi scolastici integrativi rapportati all'ISEE, sussidi di merito e premi di merito) bensì ad aumentarne le erogazioni da € 675.975,64 dell'anno 2011 ad € 766.300,18 dell'anno 2012. Va precisato che tutto ciò è stato possibile grazie alle entrate registrate in conseguenza del regime di contribuzione pro ONFA del personale militare dell'Aeronautica Militare. in servizio e in ausiliaria, oltre che alla incisività delle azioni adottate dalla Presidenza sia per incrementare le entrate sia per contenere le spese di funzionamento allo stretto necessario.

**IL PRESIDENTE**

**Gen. S.A.(r) Piergiorgio CRUCIOLI**

*firmato*

## BILANCIO CONSUNTIVO

PAGINA BIANCA

RENDICONTO FINANZIARIO GESTIONALE  
ENTRATE

GESTIONE DI COMPETENZA													
Codice	CAPITOLO - DENOMINAZIONE	PREVISIONI						SOMME ACCERTATE			DIFFERENZE RISPETTO		
		INIZIALI 4	VARIAZIONI		DEFINITIVE 7	RISCOSE 8	RIMASTE DA RISCUOTERE 9	TOTALI ACCERTAM. 10	ALLE		PREVISIONI		
			IN + 5	IN - 6					IN + 11	IN - 12			
1	23												
1.1 - TITOLO I ENTRATE CORRENTI													
1.1.1.- ENTRATE CONTRIBUTIVE													
1.1.1.1. ALIQUOTE CONTRIBUTI A CARICO DEI DATORI DI LAVORO O DEGLI ISCRITTI													
1.01.02	CONTRIBUTI VOLONTARI MENSILI	462.000,00		7.500,00	454.500,00	456.969,97			456.969,97	2.469,97			
1.01.04	ALIQUOTE PER MEDAGLIE E DECORAZIONI	65.000,00		620,00	64.380,00	63.262,22			63.262,22			1.117,78	
1.01.05	RACCOLTA OBLAZIONI DA VARI SOGGETTI	80.000,00			80.000,00	36.808,80		38.300,00	75.108,80			4.891,20	
	1.1.1.2. QUOTE DI PARTECIPAZI DEGLI ISCRITTI ALL'ONERE DI SPECIFICHE GESTIONI												
1.1.2.- ENTRATE DERIVANTI DA TRASFERIMENTI CORRENTI													
1.01.06	1.1.2.1. TRASFERIMENTI DA PARTE DELLO STATO				0,00	0,00			0,00				
2.03.01	CONTRIBUTI A CARICO DELLO STATO				0,00	0,00			0,00				
	1.1.2.2. TRASFERIMENTI DA PARTE DELLE REGIONI												
	1.1.2.3. TRASFERIMENTI DA PARTE DI COMUNI E DELLE PROVINCE												
	1.1.2.4. TRASFERIMENTI DA PARTE DI ALTRI ENTI DEL SETTORE PUBBLICO												
1.1.3.- ALTRE ENTRATE													
	1.1.3.1. ENTRATE DERIVANTI DALLA VENDITA DI BENI E DALLA PRESTAZ DI SERVIZI												
	Ricavi della vendita di pubblicazioni												
	Proventi derivanti dalla prestazione di servizi												
	Realizzi per cessione materiale fuori uso												
	1.1.3.2. REDDITI E PROVENTI PATRIMONIALI												
3.08.01	Affitti di immobili	265.000,00		23.380,00	241.620,00	236.948,75		9.964,25	246.913,00	5.293,00			
3.08.02	Interessi e premi su titoli a reddito fisso	123.400,00	13.700,00		137.100,00	118.349,49		135,12	118.484,61			18.615,39	
3.08.04	Interessi attivi su mutui depositi e conti correnti	2.000,00		1.450,00	550,00	609,98		10,12	620,10	70,10			
	1.1.3.3. POSTE CORRETTIVE E COMPENSATIVE DI USCITE CORRENTI												
3.09.01	Recuperi e rimborsi diversi				0,00	1.343,00		2.916,00	4.259,00	4.259,00			
	1.1.3.4. ENTRATE NON CLASSIFICABILI IN ALTRE VOCI												
3.10.05	Entrate eventuali	1.000,00		1.000,00	0,00	3.033,00			3.033,00	3.033,00			
	TOTALE ENTRATE CORRENTI	988.400,00	13.700,00	33.950,00	978.150,00	917.325,21		51.325,49	968.650,70			9.499,30	

RENDICONTO FINANZIARIO GESTIONALE  
ENTRATE

CAPITOLO - DENOMINAZIONE		GESTIONE DI COMPETENZA										DIFFERENZE RISPETTO	
Codice		PREVISIONI				SOMME ACCERTATE				TOTALI ACCERTAM. 8+9	ALLE PREVISIONI		
		INIZIALI	IN + 7 - 4	IN - 4 - 7	DEFINITIVE 4 + 5 - 6	RISCOSE	RIMASTE DA RISCUOTERE 10 - 8	IN + 10 - 7	IN - 7 - 10				
1	2 3	4	5	6	7	8	9	10	11	12			
	1.2 - TITOLO II - ENTRATE IN CONTO CAPITALE												
	1.2.1. - ENTRATE PER ALIENAZ DI BENI PATRIMONIALI E RISCOSS DI CREDITI												
	1.2.1.1. ALIENAZIONE DI BENI IMMOBILI E DIRITTI REALI												
	1.2.1.2. ALIENAZIONE DI IMMOBILIZZAZIONI TECNICHE												
4.13.01	Realizzo di valori immobiliari												
4.13.03	Realizzo di titoli emessi o garantiti dallo Stato	1.927.000,00				277.000,00	1.650.000,00		2.300.000,00	0,00	650.000,00		
	1.2.1.4. RISCOSSIONI CREDITI												
	Riscossione di crediti diversi												
	1.2.2. - ENTRATE DERIVANTI DA TRASFERIMENTI IN CONTO CAPITALE												
	1.2.2.1. TRASFERIMENTI DALLLO STATO/REGIONI/COMUNI E PROVINCE												
	1.2.2.4. TRASFERIMENTI DA ALTRI ENTI DEL SETTORE PUBBLICO												
	1.2.3. - ACCENSIONE DI PRESTITI												
	1.2.3.1. ASSUNZIONE DI MUTUI												
	1.2.3.2. ASSUNZIONE DI ALTRI DEBITI FINANZIARI												
	TOTALE ENTRATE IN CONTO CAPITALE	1.927.000,00	0,00	277.000,00	1.650.000,00	2.300.000,00	0,00		2.300.000,00	650.000,00			
	1.3 - TITOLO III - GESTIONI SPECIALI												
	1.3.1												
	TOTALE ENTRATE GESTIONI SPECIALI												
	1.4 - TITOLO IV - PARTITE DI GIRO												
	1.4.1 - ENTRATE AVENTI NATURA DI PARTITE DI GIRO												
7.22.01	Ritenute erariali	10.600,00				8.800,00	1.800,00		1.818,20	467,00	465,20		
7.22.02	Ritenute previdenziali e assistenziali	1.500,00				1.500,00	0,00			0,00			
	Ritenute diverse												
	Trattenute per conto terzi												
7.22.05	Rimborsi di somme pagate per conto terzi	6.000,00				750,00	5.250,00		3.500,85	291,54	1.457,61		
7.22.06	Partite in sospeso	250,00					250,00		250,00				
7.22.08	Condominio Via Grossi Gondi - terzi debitori**	5.200,00	1.160,00				6.360,00		4.581,78	1.262,16	516,06		
7.22.10	Entrate eventuali**						0,00		1.797,69		1.797,69		
	TOTALE ENTRATE PARTITE DI GIRO	23.550,00	1.160,00			11.050,00	13.660,00		11.948,52	2.020,70	309,22		

[illegible]

RENDICONTO FINANZIARIO GESTIONALE  
ENTRATE

GESTIONE DEI			RESIDUI		ATTIVI		GESTIONE			DI CASSA			Codice
RESIDUI INIZIO ESERCIZIO	RISCOSSI	RIMASTI DA RISCUOTERE	TOTALI	VARIAZIONI IN +	VARIAZIONI IN -	PREVISIONI	RISCOSSIONI	DIFFERENZE RISPETTO		TOTALE RESIDUI TERMINE ES, 9 + 15			
								IN + 20 - 19	IN - 19 - 20				
13	14	15	16	17	18	19	20	21	22	23			
		0,00	0,00			454.500,00	456.969,97	2.469,97		0,00	1.01,02		
		0,00	0,00			64.380,00	63.262,22		1.117,78	0,00	1.01,04		
		0,00	0,00			80.000,00	36.808,80		43.191,20	38.300,00	1.01,05		
		0,00	0,00			0,00	0,00			0,00	1.01,06		
		0,00	0,00			0,00	0,00			0,00	2.03,01		
1.509,87	1.509,87	0,00	1.509,87			243.129,87	238.458,62		4.671,25	9.964,25	3.08,01		
		0,00	0,00			137.100,00	118.349,49		18.750,51	135,12	3.08,02		
18,38	18,38	0,00	18,38			568,38	628,36	59,98		10,12	3.08,04		
		0,00	0,00			0,00	1.343,00	1.343,00		2.916,00	3.09,01		
		0,00	0,00			0,00	3.033,00	3.033,00		0,00	3.10,05		
1.528,25	1.528,25	0,00	1.528,25	0,00	0,00	979.678,25	918.853,46		60.824,79	51.325,49			



GESTIONE DEI RESIDUI ATTIVI										GESTIONE DI CASSA			Codice
RESIDUI INIZIO ESERCIZIO	RISCOSSI	RIMASTI DA RISCOUTERE	TOTALI	VARIAZIONI IN +	VARIAZIONI IN -	PREVISIONI	RISCOSSIONI	DIFFERENZE ALLE PREVISIONI		RISPETTO IN -	TOTALE RESIDUI TERMINE ES. 9 + 15		Codice
								IN +	IN -				
13	14	15	16	17	18	19	20	21	22	23			
		0,00	0,00	0,00		0,00	0,00				0,00	4.13,01	
		0,00	0,00	0,00		1.650.000,00	2.300.000,00	650.000,00			0,00	4.13,03	
0,00	0,00	0,00	0,00	0,00	0,00	1.650.000,00	2.300.000,00	0,00	0,00	0,00	0,00		
1.396,53	1.396,53	0,00	1.396,53			3.196,53	3.214,73	18,20			467,00	7.22,01	
116,80	116,80	0,00	116,80			116,80	116,80				0,00	7.22,02	
1.184,16	980,26	203,90	1.184,16			6.434,16	4.481,11				1.953,05	495,44	7.22,05
		0,00	0,00			250,00	250,00				0,00	7.22,06	
2.652,45	2.520,65	131,80	2.652,45			9.012,45	7.102,43				1.910,02	1.383,96	7.22,08
		0,00	0,00			0,00	1.797,69	1.797,69			0,00	7.22,10	
5.349,94	5.014,24	335,70	5.349,94		0,00	19.009,94	16.962,76				2.047,18	2.356,40	

GESTIONE		DEI		RESIDUI		ATTIVI		GESTIONE			DI			CASSA		Codice	
RESIDUI INIZIO ESERCIZIO	RISCOSSI	RIMASTI DA RISCUOTERE	TOTALI	VARIAZIONI IN +	VARIAZIONI IN -	PREVISIONI	RISCOSSIONI	DIFFERENZE ALLE PREVISIONI	IN +	IN -	TOTALE RESIDUI TERMINE ES,						
		16 - 14	14 + 15	16 - 13	13 - 16				20 - 19	19 - 20	9 + 15						
13	14	15	16	17	18	19	20	21	22	23							
1.528,25	1.528,25	0,00	1.528,25	0,00	0,00	979.578,25	918.853,46	0,00	60.824,79	51.325,49							
0,00	0,00	0,00	0,00	0,00	0,00	1.650.000,00	2.300.000,00	0,00	0,00	0,00							
0,00	0,00	0,00	0,00	0,00	0,00	0,00	0,00	0,00	0,00	0,00							
5.349,94	5.014,24	335,70	5.349,94	0,00	0,00	19.009,94	16.962,76	0,00	2.047,18	2.356,40							
6.878,19	6.542,49	335,70	6.878,19	0,00	0,00	2.648.888,19	3.235.816,22	587.128,03		53.681,89							
6.878,19	6.542,49	335,70	6.878,19	0,00	0,00	2.648.888,19	3.235.816,22	587.128,03	0,00	53.681,89							

RENDICONTO FINANZIARIO GESTIONALE  
USCITE

GESTIONE DI COMPETENZA														
Codice	CAPITOLO - DENOMINAZIONE	PREVISIONI				SOMME IMPEGNATE			DIFFERENZE RISPETTO					
		INIZIALI 4	VARIAZIONI		DEFINITIVE 7	PAGATE 8	RIMASTE DA PAGARE 10-8	TOTALI IMPEGNI 8+9	ALLE		PREVISIONI IN- 7-10			
			IN + 7-4	IN - 4-7					IN + 10-7					
1	23	5	6			9	10	11		12				
	1.1 - TITOLO I USCITE CORRENTI													
	1.1.1 FUNZIONAMENTO													
	1.1.1.1 USCITE PER GLI ORGANI DELL'ENTE													
1.01.01	Compensi, indennità e rimborsi ai componenti gli organi collegiali di amministrazione													
	1.1.1.2 ONERI PER IL PERSONALE IN ATTIVITA' DI SERVIZIO													
	Sipendi ed altri assegni fissi al personale/compensi a tempo determ./lavoro straorfl.													
	Compensi incentivanti la produttività													
	Altre indennità													
1.02.03	Indennità, rimborso spese trasporto e spese per missioni all'interno	10.500,00	19.900,00											
	Indennità e rimborso spese trasporto per missioni all'esterno													
	Oneri previdenziali e assistenziali a carico dell'Ente													
	Altri oneri sociali a carico dell'Ente													
	1.1.1.3 USCITE PER L'ACQUISTO DI BENI DI CONSUMO E DI SERVIZI													
1.04.01	Acquisto di libri, riviste, giornali, ed altre pubblicazioni	500,00		150,00	350,00									350,00
1.04.02	Acquisto di materiali di consumo e noleggio di materiale tecnico	1.500,00		400,00	1.100,00	404,79								695,21
1.04.03	Uscite di rappresentanza	800,00	700,00		1.500,00	740,51								759,49
	Uscite per il funzionamento di commissioni, comitati, ecc.													
	Uscite per pubblicità													
	Uscite per servizi informatici													
1.04.07**	Uscite per compensi collaborazioni esterne	29.800,00		29.800,00	0,00									
	Fitto locali													
1.04.09	Manutenzioni, riparazione e adattamento di locali e relativi impianti	15.000,00		12.500,00	2.500,00	2.717,74								
1.04.10	Uscite postali e telegrafiche	1.200,00		100,00	1.100,00	1.016,00								84,00
	Uscite per studi, indagini e rilevazioni													
1.04.19	Uscite per l'organizzaz e la partecipaz a congressi, mostre, ed altre manifestazioni				0,00									
	Uscite per concorsi													
1.04.14	Manutenzione macchine e mobili ufficio **				0,00									
	Canoni d'acqua													
1.04.16	Uscite per l'energia elettrica per l'illuminazione		650,00		650,00	307,78								342,22
	Combustibili ed energia elettrica per riscaldamento e spese per la conduzz degli impianti tecnici													
1.04.18	Onorari e compensi per speciali incarichi/spese legali e tecniche	5.000,00	8.500,00		13.500,00	10.397,60	441,56							2.660,84
	Trasporti e facchinaggi													
1.04.20	Premi di assicurazione	3.000,00			3.000,00	2.999,48								0,52

RENDICONTO FINANZIARIO GESTIONALE  
USCITE

Codice	CAPITOLO - DENOMINAZIONE	GESTIONE DI COMPETENZA											
		PREVISIONI			SOMME IMPEGNATE			DIFFERENZE RISPETTO					
		VARIAZIONI		VARIAZIONI	DEFINITIVE	PAGATE	RIMASTE DA	TOTALI	ALLE	PREVISIONI			
		IN + 7 - 4	IN - 4 - 7	IN - 4 - 7	4 + 5 - 6		PAGARE 10 - 8	IMPEGNI 8 + 9	IN + 10 - 7	IN - 7 - 10			
1	2 3	5	6	7	8	9	10	11	12				
		4											
	1.1.2 INTERVENTI DIVERSI												
	1.1.2.1 USCITE PER PRESTAZIONI ISTITUZIONALI												
1.06.05	Suasidi Assistenziali di base	450.000,00			450.000,00	433.389,48	5.950,70	439.350,18		10.649,82			
1.06.07	Suasidi incentivanti di merito agli orfani **	80.000,00			80.000,00	61.700,00	31.400,00	93.100,00		13.100,00			
1.06.08	Suasidi scolastici integrativi/straordinari/ISEE agli orfani	200.000,00			200.000,00	227.950,00	5.900,00	233.850,00		33.850,00			
	Indennizzi/altra prestazioni												
	1.1.2.2 TRASFERIMENTI PASSIVI												
	Allo Stato/Alle Regioni/A Comuni/ Province/Altri Enti												
	Altri trasferimenti passivi												
	1.1.2.3 ONERI FINANZIARI												
	Interessi passivi												
1.07.02	Uscite e commissioni bancarie	1.000,00		750,00	250,00	204,11	19,01	223,12		26,88			
	1.1.2.4 ONERI TRIBUTARI												
1.08.01	Imposte, tasse e tributi vari	90.000,00			114.650,00	118.308,65	1.003,36	119.312,01		4.662,01			
	1.1.2.5 POSTE CORRETTIVE E COMPENSATIVE DI ENTRATE CORRENTI												
1.09.02	Restituzioni e rimborsi diversi				0,00			0,00					
	1.1.2.6 USCITE NON CLASSIFICABILI IN ALTRE VOCI												
	Uscite per liti, arbitraggi, risarcimenti ed accessori												
1.10.03	Oneri vari straordinari												
1.10.04	Uscite eventuali**			1.960,00	1.960,00	1.960,00		1.960,00					
	1.1.3 ONERI COMUNI												
	1.1.3.1												
	1.1.4 TRATTAMENTI DI QUIESCENZA, INTEGRATIVI E SOSTITUTIVI												
	1.1.4.1 ONERI PER IL PERSONALE IN QUIESCENZA												
	1.1.4.2 ACCANTONAMENTO AL TRATTAMENTO DI FINE RAPPORTO												
	1.1.4.3												
	1.1.5 ACCANTONAMENTI A FONDI RISCHI ED ONERI												
	1.1.5.1												
	TOTALE USCITE CORRENTI	888.300,00	56.360,00	43.700,00	900.960,00	887.322,19	44.714,63	932.036,82		31.076,82			

RENDICONTO FINANZIARIO GESTIONALE  
USCITE

CAPITOLO - DENOMINAZIONE		GESTIONE DI COMPETENZA												DIFFERENZE RISPETTO	
Codice		PREVISIONI				SOMME IMPEGNATE		TOTALI		ALLE		PREVISIONI			
		INIZIALI	IN + 7 - 4	IN - 4 - 7	DEFINITIVE	PAGATE	PAGARE	IMPEGNI	IN + 10 - 7	IN - 7 - 10					
1	2 3	4	5	6	7	8	9	10	11	12					
	1.2 - TITOLI II USCITE IN CONTO CAPITALE														
	1.2.1 INVESTIMENTI														
	1.2.1.1 ACQUISIZIONE DI BENI DI USO DUREVOLE ED OPERE IMMOBILIARI														
	Acquisti immobili														
2.11.02	Ricostruzioni, ripristini e trasformazioni di immobili	25.000,00	43.400,00		68.400,00	63.539,37	2.622,80	66.162,17		2.237,83					
	Uscite per costruzioni in corso														
	acquisti di diritti reali														
	1.2.1.2 ACQUISIZIONE DI IMMOBILIZZAZIONI TECNICHE														
	Acquisti di impianti, attrezzature e macchinari														
	Ripristini, trasformazioni e manutenzione straordinaria impianti, attrezzature e macchinari														
	Acquisti di automezzi														
2.12.05	Acquisti di mobili e macchine d'ufficio				0,00			0,00							
2.13.03	1.2.1.3 PARTECIPAZIONI E ACQUISTO DI VALORI MOBILIARI														
	Acquisti titoli emessi e garantiti dallo Stato ed assimilati	1.927.000,00		277.000,00	1.650.000,00	1.600.000,00	700.000,00	2.300.000,00	650.000,00						
	Depositi in buoni postali														
	Acquisti di altri titoli di credito														
	1.2.1.4 CONCESSIONE DI CREDITI ED ANTICIPAZIONI														
	Concessione di mutui a medio e lungo termine														
	Sconti a terzi di annualità, semestralità ecc														
	Concessioni di prestiti ed anticipazioni a breve termine														
	Anticipazioni alle gestioni autonome														
	Depositi a cauzione Concessioni di crediti diversi														
	1.2.1.5 INDENNITA' DI ANZIANITA' E SIMILARI AL PERSONALE CESSATO DAL SERVIZIO														
	1.2.2 ONERI COMUNI														
	1.2.2.1 RIMBORSI DI MUTUI														
	1.2.2.2 RIMBORSI DI ANTICIPAZIONI PASSIVE														
	1.2.2.3 RIMBORSI DI OBBLIGAZIONI														
	1.2.2.4 RESTITUZIONE ALLE GESTIONI AUTONOME DI ANTICIPAZIONI														
	1.2.2.5 ES INAZIONE UERBITI DIVERSI														
	1.2.3 ACCANTONAMENTI PER USCITE FUTURE														
	1.2.4 ACCANTONAMENTO PER RIPRISTINO INVESTIMENTI														
	TOTALE USCITE IN CONTO CAPITALE	1.952.000,00	43.400,00	277.000,00	1.718.400,00	1.663.539,37	702.622,80	2.366.162,17	647.762,17						

RENDICONTO FINANZIARIO GESTIONALE  
USCITE

Codice	CAPITOLO - DENOMINAZIONE	GESTIONE DI COMPETENZA											
		PREVISIONI				SOMME IMPEGNATE				DIFFERENZE RISPETTO			
		INIZIALI	VARIAZIONI		DEFINITIVE	PAGATE	RIMASTE DA PAGARE	TOTALI IMPEGNI	ALLE	PREVISIONI			
			IN + 7 - 4	IN - 4 - 7						IN + 10 - 7	IN - 7 - 10		
1	2 3	4	5	6	7	8	9	10	11	12			
	<b>1.4 - TITOLO IV - PARTITE DI GIRO</b>												
	1.4.1 - USCITE AVENTI NATURA DI PARTITE DI GIRO												
	1.4.1.1 USCITE AVENTI NATURA DI PARTITE DI GIRO												
4.21.01	Ritenute erariali	10.600,00		8.800,00	1.800,00	1.818,20	487,00	2.285,20	485,20				
4.21.02	Ritenute previdenziali e assistenziali	1.500,00		1.500,00	0,00			0,00					
	Ritenute diverse												
	Trattenute a favore di terzi												
4.21.05	Somme pagate per conto di terzi	6.000,00		750,00	5.250,00	3.792,39		3.792,39				1.457,61	
4.21.06	Partite in conto sospeso	250,00			250,00	250,00		250,00					
4.21.08	Condominio Via G. Gondi - terzi creditori **	5.200,00	1.160,00		6.360,00	5.226,64	617,10	5.843,94				516,06	
4.21.10	Uscite eventuali **				0,00	1.797,69		1.797,69	1.797,69				
	<b>TOTALE USCITE PER PARTITE DI GIRO</b>	23.550,00		11.050,00	13.660,00	12.885,12	1.084,10	13.969,22	309,22				
	2.3 TITOLO III - GESTIONI SPECIALI												
	2.3.1												
	<b>TOTALE USCITE GESTIONI SPECIALI</b>												
	<b>TOTALE GENERALE USCITE GEST. SPECIALI E PARTITE DI GIRO</b>	23.550,00	0,00	11.050,00	13.660,00	12.885,12	1.084,10	13.969,22	309,22				
	<b>RIEPILOGO DELLE USCITE PER TITOLI</b>												
	Titolo I	886.300,00	56.360,00	43.700,00	900.960,00	887.322,19	44.714,63	932.036,82	31.076,82			0,00	
	Titolo II	1.952.000,00	43.400,00	277.000,00	1.718.400,00	1.663.539,37	702.622,80	2.365.162,17	647.752,17			0,00	
	Titolo IV	23.550,00	0,00	11.050,00	13.660,00	12.885,12	1.084,10	13.969,22	309,22			0,00	
	<b>TOTALE</b>	2.863.850,00	99.760,00	331.750,00	2.633.020,00	2.563.746,68	748.421,53	3.312.168,21	679.148,21				
	Disavanzo di amministrazione												
	<b>TOTALE GENERALE</b>	2.863.850,00	99.760,00	331.750,00	2.633.020,00	2.563.746,68	748.421,53	3.312.168,21	679.148,21				

[illegible]

## RENDICONTO FINANZIARIO GESTIONALE USCITE

[illegible]



[illegible]

[illegible]



**O.N.F.A.**

Opera Nazionale per i Figli degli Aviatori  
Presidenza

---

**RENDICONTO ANNO 2012**  
**ALLEGATI**

Contiene n.18 pagine compresa la presente

PAGINA BIANCA

## SITUAZIONE AMMINISTRATIVA

Rendiconto 2012 - Allegato - 1

Consistenza all'inizio dell'esercizio c/c bancario	47.093,18	
Consistenza all'inizio dell'esercizio c/c postale	6.954,38	
Consistenza della cassa all'inizio dell'esercizio		54.047,56
Riscossioni in c/competenza	3.229.273,73	
Riscossioni in c/residui	6.542,49	
		3.235.816,22
Pagamenti in c/competenza	2.563.746,68	
Pagamenti in c/residui	7.342,20	
		2.571.088,88
Consistenza alla fine dell'esercizio c/c bancario	716.410,58	
Consistenza alla fine dell'esercizio c/c postale	2.364,32	
Consistenza della cassa fine dell'esercizio		718.774,90
Residui attivi degli esercizi precedenti dell'esercizio	335,70	
	53.346,19	
		53.681,89
Residui passivi degli esercizi precedenti dell'esercizio	0,00	
	748.421,53	
		748.421,53
Avanzo d'amministrazione alla fine dell'esercizio		24.035,26
Disavanzo		
L'utilizzazione dell'avanzo di amministrazione per l'esercizio 2012 risulta così prevista		
<b>Parte vincolata</b>		
al Trattamento di fine rapporto		
ai fondi per rischi ed oneri *		
al Fondo di ripristino investimenti		
per i seguenti altri vincoli		
Totale parte vincolata		
<b>Parte disponibile</b>		24.035,26
Parte di cui non si prevede l'utilizzazione nell'esercizio 2012		24.035,26
Totale parte disponibile		24.035,26
<b>Totale Risultato di amministrazione presunto</b>		24.035,26

\* Vds Art. 19 del regolamento

## STATO PATRIMONIALE

Rendiconto 2012 - Allegato - 2

ATTIVITA'	ANNO 2012	ANNO 2011
A) CREDITI VERSO LO STATO ED ALTRI ENTI PUBBLICI PER LA PARTECIP AL PATRIMONIO INIZ.		
B) IMMOBILIZZAZIONI		
I. Immobilizzazioni Immateriali		
1) Costi d'impianto e di ampliamento		
2) Costo di ricerca, di sviluppo e di pubblicità		
3) Diritti di brevetto industriale e diritti di utilizzazione delle opere di ingegno		
4) Concessioni, licenze, marchi e diritti simili		
5) Avviamento		
6) Immobilizzazioni in corso e acconti		
8) Manutenzioni straordinarie e migliorie su beni di terzi		
9) Altre		
Totale	0,00	0,00
II. Immobilizzazioni materiali		
1) Terreni e fabbricati	1.384.703,20	1.384.703,20
2) Impianti e macchinari		
3) Attrezzature industriali e commerciali	3.246,47	3.246,47
4) Automezzi e motomezzi		
5) Immobilizzazioni in corso e acconti		
6) Diritti reali di godimento		
7) Altri beni		
Totale	1.387.949,67	1.387.949,67
III. Immobilizzazioni finanziarie, con separata indicazione, per ciascuna voce dei crediti, degli importi esigibili entro l'esercizio successivo,		
1) Partecipazione in:		
2) Crediti		
c) verso lo Stato ed altri soggetti pubblici		
d) verso altri		
3) Altri titoli	4.001.000,00	4.701.000,00
4) Crediti finanziari diversi		
Totale	4.001.000,00	4.701.000,00
Totale Immobilizzazioni (B)	5.388.949,67	6.088.949,67
C) ATTIVO CIRCOLANTE		
I. Rimanenze		
Totale	0,00	0,00
II. Residui attivi, con separata indicazione, per ciascuna voce, degli importi esigibili oltre l'eserc. succ. vo		
1) Crediti verso utenti, clienti ecc.	9.964,25	1.509,87
2) Crediti verso iscritti, soci e terzi	38.300,00	0,00
4) Crediti verso lo Stato ed altri soggetti pubblici	3.061,24	18,38
4-bis Crediti tributari		
4-ter Imposte anticipate		
5) Crediti verso altri	2.356,40	5.349,94
Totale	53.681,89	6.878,19
III. Attività finanziarie che non costituiscono immobilizzazioni		
4) Altri titoli		
Totale	0,00	0,00
IV. Disponibilità liquide		
1) depositi bancari e postali	718.774,90	54.047,56
2) assegni		
3) denaro e valori in cassa		
Totale	718.774,90	54.047,56
Totale attivo circolante (C)	772.456,79	60.925,75
D) RATEI E RISCONTI		
1) Ratei attivi	21.890,12	20.370,36
2) Risconti attivi		
Totale ratei e risconti (D)	21.890,12	20.370,36
<b>TOTALE ATTIVO</b>	<b>6.183.296,58</b>	<b>6.170.245,78</b>
CONTI D'ORDINE		
1) Valori di terzi depositati a cauzione	28.763,50	28.723,50
2) Valori di terzi depositati per anticipi	0,00	0,00

## STATO PATRIMONIALE

Rendiconto 2012 - Allegato - 2

PASSIVITA'	ANNO 2012	ANNO 2011
<b>A) PATRIMONIO NETTO</b>		
I. Fondo di dotazione	1.028.884,40	1.028.884,40
II. Riserve obbligatorie		
III. Riserve di rivalutazione		
IV. Contributi a fondo perduto		
V. Contributi per ripiano disavanzi		
VI. Riserve statutarie		
VII. Altre riserve distintamente indicate (Portafoglio titoli)	4.001.000,00	4.701.000,00
VIII. Avanzi (Disavanzi) economici portati a nuovo	430.953,68	282.790,73
IX. Avanzo (Disavanzo) economico d'esercizio	-25.963,03	148.162,95
<b>Totale Patrimonio netto (A)</b>	<b>5.434.875,05</b>	<b>6.160.838,08</b>
<b>B) CONTRIBUTI IN CONTO CAPITALE</b>		
1) per contributi a destinazione vincolata		
2) per contributi indistinti per la gestione		
3) per contributi in natura		
<b>Totale Contributi in conto capitale (B)</b>	<b>0,00</b>	<b>0,00</b>
<b>C) FONDI RISCHI ED ONERI</b>		
1) per trattamento di quiescenza e obblighi simili		
2) per imposte		
3) per altri rischi ed oneri futuri		
4) per ripristino investimenti		
<b>Totale Fondi rischi ed oneri futuri (C)</b>	<b>0,00</b>	<b>0,00</b>
<b>D) TRATTAMENTO DI FINE RAPPORTO DI LAVORO SUBORDINATO</b>		
<b>E) RESIDUI PASSIVI, con separata indicazione, per ciascuna voce, degli importi esigibili oltre l'esercizio</b>		
1) obbligazioni		
2) verso le banche	0,00	0,00
3) verso altri finanziatori		
4) acconti		
5) debiti verso fornitori	2.622,80	0,00
6) rappresentati da titoli di credito	700.000,00	
7) verso imprese controllate, collegate e controllanti		
8) debiti tributari	1.489,37	1.795,59
9) debiti verso istituti di previdenza e sicurezza sociale	0,00	116,80
10) debiti verso iscritti, soci e terzi per prestazioni dovute	0,00	0,00
11) debiti verso lo Stato ed altri soggetti pubblici		
12) debiti diversi	44.309,36	7.495,31
<b>Totale</b>	<b>748.421,53</b>	<b>9.407,70</b>
<b>Totale Debiti (E)</b>	<b>748.421,53</b>	<b>9.407,70</b>
<b>F) RATEI E RISCONTI</b>		
1) Ratei passivi		
2) Risconti passivi	0,00	0,00
3) Aggio su prestiti		
4) Riserve tecniche		
<b>Totale ratei e risconti (F)</b>	<b>0,00</b>	<b>0,00</b>
<b>TOTALE PASSIVO E NETTO</b>	<b>6.183.296,58</b>	<b>6.170.245,78</b>
<b>CONTI D'ORDINE</b>		
1) Terzi per valori depositati a cauzione	28.763,50	28.723,50
2) Terzi per valori depositati per anticipi	0,00	0,00

**CONTO ECONOMICO**

Rendiconto 2012 - Allegato - 3

	ANNO 2012		ANNO 2011	
	PARZIALI	TOTALI	PARZIALI	TOTALI
<b>A) VALORE DELLA PRODUZIONE</b>				
1) Proventi e corrispettivi pre la produzione delle prestazioni e/o servizi*		595.340,99		546.594,28
2) Variazione delle rimanenze dei prodotti in corso di lavorazione semilavorati e finiti				
3) Variazione dei lavori in corso su ordinazione				
4) Incrementi di immobilizzazioni per lavori interni				
5) Altri ricavi e proventi, con separata indicazione dei contributi di competenza dell'esercizio		254.205,00		271.276,80
<b>TOTALE VALORE DELLA PRODUZIONE (A)</b>		<b>849.545,99</b>		<b>817.871,08</b>
<b>B) COSTI DELLA PRODUZIONE</b>				
6) per materie prime, sussidiarie, consumo e merci**				
7) per servizi**		112.586,80		101.356,72
8) per il godimento beni di terzi**				
9) per il personale**				
a) salari e stipendi				
b) oneri sociali				
c) trattamento di fine rapporto				
d) trattamento di quiescenza e simili				
e) altri costi				
10) Ammortamenti e svalutazioni				
a) Ammortamento delle immobilizzazioni immateriali				
b) Ammortamento delle immobilizzazioni materiali				
c) Altre svalutazioni delle immobilizzazioni				
d) Svalutazione dei crediti compresi nell'attivo circolante e delle disponibilità liquide				
11) Variazioni delle rimanenze di materie prime, sussidiarie, di consumo e merci				
12) Accantonamenti per rischi ed oneri				
14) Oneri diversi di gestione		766.300,18		675.975,64
<b>Totale Costi (B)</b>		<b>878.886,98</b>		<b>777.332,36</b>
<b>DIFFERENZA TRA VALORE E COSTI DELLA PRODUZIONE (A-B)</b>		<b>-29.340,99</b>		<b>40.538,72</b>
<b>C) PROVENTI E ONERI FINANZIARI</b>				
15) Proventi da partecipazioni				
16) Altri proventi finanziari				
a) di crediti iscritti nelle immobilizzazioni				
b) di titoli iscritti nelle immobilizzazioni che non costituiscono partecipazioni		120.624,47		180.441,18
c) di titoli iscritti nell'attivo circolante che non costituiscono partecipazioni				
d) proventi diversi dai precedenti				
17) Interessi e altri oneri finanziari				
17 - bis) Utili e perdite su cambi				
<b>Totale proventi ed oneri finanziari (15+16-17)</b>		<b>120.624,47</b>		<b>180.441,18</b>

**NOTE**

1. Il punto 14) comprende sussidi per assistenza di base, le borse di studio, sussidi integrativi e straordinari erogati, non trovando tale costo una specifica allocazione.

2. Il punto 1) comprende le entrate contributive di cui 1.01.02/1.01.04/1.01.05/1.01.06/2.03.01



**CONTO ECONOMICO**

Rendiconto 2012 - Allegato - 3

	ANNO 2012		ANNO 2011	
	PARZIALI	TOTALI	PARZIALI	TOTALI
<b>D) RETTIFICHE DI VALORE DI ATTIVITA' FINANZIARIE</b>				
18) Rivalutazioni:				
a) di partecipazioni				
b) di immobilizzazioni finanziarie				
c) di titoli iscritti nell'attivo circolante				
19) Svalutazioni:				
a) di partecipazioni				
b) di immobilizzazioni finanziarie				
c) di titoli iscritti nell'attivo circolante				
<b>Totale rettifiche di valore</b>		0,00		0,00
<b>E) PROVENTI E ONERI STRAORDINARI</b>				
20) Proventi, con separata indicazione delle plusvalenze da alienazioni i cui ricavi non sono iscrivibili al n.5)		0,00		79.017,91
21) Oneri straordinari, con separata indicazione delle minusvalenze da alienazioni i cui effetti ontabili non sono iscrivibili al n. 14)				
22) Sopravvenienze attive ed insussistenze del passivo derivanti dalla gestione dei residui		2.065,50		
23) Sopravvenienze passive ed insussistenze dell'attivo derivanti dalla gestione dei residui		0,00		72.810,81
<b>Totale delle partite straordinarie</b>		2.065,50		6.207,10
Risultato prima delle imposte (A-B+-C+-D+-E)		93.348,98		227.187,00
Imposte d'esercizio		119.312,01		79.024,05
<b>Avanzo/Disavanzo/Pareggio Economico</b>		-25.963,03		148.162,95

\* Entrate correnti depurate dei proventi finanziari: lett:c) e dei proventi straordinari ( di natura finanziaria):lett d)

\*\* Uscite correnti depurate degli oneri finanziari: lett:c) e degli oneri straordinari ( di natura finanziaria):lett d)

## TITOLI

Rendiconto 2012 - Allegato - 4

DENOMINAZIONE	CONSISTENZA
	Valore Nominale
BOT 14 MAGGIO 2013	500.000,00
BOT 12 LUGLIO 2013	500.000,00
BOT 13 SETTEMBRE 2013	500.000,00
BTP 4,25% 01AGO2013	120.000,00
BTP 2,25% 01NOV 2013	52.000,00
BTP 2,25% 01NOV 2013	160.000,00
BTP 2,25% 01NOV 2013	232.000,00
CCT TV 01DIC2014 2,2%	98.000,00
CCT TV 01DIC2014	212.000,00
CCT TV 01DIC2014	102.000,00
CCT TV 01DIC2014	275.000,00
BTP 4,25% 01FEB2015	600.000,00
BTP 4,75%15SET2016	550.000,00
BTP I 2,55% 22OTT2016	100.000,00
TOTALE	4.001.000,00

## Rendiconto 2012 - Allegato - 5

UBICAZIONE	ACQUISIZIONE	VALORE PATRIMONIALE	VALORE CATASTALE	REDDITO COMPETENZA	RESIDUO ATTIVO	REDDITO DI CASSA	GIA' RISCOSSE 2012
ROMA VIA C. POMA N.4	DONAZIONE ZUCCARELLI	225.588,30	225.588,30	26.633,64	55,49	26.689,13	
ROMA VIA DEI CORONARI 222	DONAZIONE MARCHIONNI	61.819,80	61.819,80	27.899,00	947,17	28.846,17	
ROMA VIA BELLUNO N. 5	DONAZIONE BALDI	197.389,50	197.389,50	10.164,78		10.164,78	
<b>ROMA</b> <b>VIA G. GONDI 87/89</b>	<b>ACQUISTO</b> <b>O.N.F.A.</b>	355.818,80	2.499.428,40	128.423,37	6.457,56	134.880,93	
PISA LUNGARNO MEDICEO 82	DONAZIONE BONI/CANIATO	97.718,75	97.718,75	4.325,20		4.325,20	
PISA VIA TURATI N. 53	DONAZIONE BONI/CANIATO	154.563,15	154.563,15	10.770,86		10.770,86	
PISA VIA MANZONI N. 27 C	DONAZIONE BONI/CANIATO	25.012,49	25.012,49				
PISA VIA CRISPI N. 49	DONAZIONE BONI/CANIATO	84.595,88	84.595,88	7.704,04		7.704,04	
PISA VIA CRISPI N. 71	DONAZIONE BONI/CANIATO	56.826,19	56.826,19	12.303,88	2.504,03	14.807,91	
PISA VIA CRISPI N. 73/75	DONAZIONE BONI/CANIATO	71.684,89	71.684,89	8.723,98		8.723,98	
PISA VIA BONANNO N. 19	DONAZIONE BONI/CANIATO	53.685,45	53.685,45				
N.B. - Pisa: Via Manzoni 27 con Via Crispi 71							
TOTALI		1.384.703,20	3.528.312,80	236.948,75	9.964,25	246.913,00	0,00

## IMMOBILIZZAZIONI TECNICHE

Rendiconto 2012 - Allegato - 6

N.	DESCRIZIONE	IMPORTO	
1	N. 2 SEDIE (TIPO MILANO)	53,05	
2	CALCOLATRICE FACIT MOD C 340	107,55	
3	STAMPANTE LASER HP 2200	1.111,20	
4	N. 3 CALCOLATRICI OLIVETTI 584	402,83	
5	N. STAMPANTE EPSON LQ 680	444,00	
6	N. 12 CORNICI 30 X 40 CM	37,18	
7	CASSETTO SCORREVOLE PORTA TASTIERA	37,00	
8	STAMPANTE EPSON/INKJET/STYLUS/C46 - CAVO USB/A	60,97	
9	MASTERIZZATORE DVD PHILIPS	34,90	
10	PC NOTEBOOK	667,79	
11	PC NP NB 630 INTEL	290,00	
	TOTALE	3.246,47	

## RATEI TITOLI

Rendiconto 2012 - Allegato - 7

DENOMINAZIONE	CONSISTENZA Valore Nominale	CEDOLA SEMESTRALE	SCADENZA CEDOLA	RATEI ATTIVI
BOT 14 MAGGIO 2013	500.000,00			
BOT 12 LUGLIO 2013	500.000,00			
BOT 13 SETTEMBRE 2013	500.000,00			
BTP 4,25% 01 AGO 2013	120.000,00	2231,25	01/02-01/08	1859,37
BTP 2,25% 01NOV2013	52.000,00	4370,62	01/05-01/11	1456,87
BTP 2,25% 01NOV2013	160.000,00			
BTP 2,25% 01NOV2013	232.000,00			
CCT TV 01DIC2014 2,2%	98.000,00	20438,25	01/06-01/12	3406,38
CCT TV 01DIC2014	212.000,00			
CCT TV 01DIC2014	102.000,00			
CCT TV 01DIC2014	275.000,00			
BTP 4,25% 01 FEB 2015	600.000,00	11156,25	01/02-01/08	9296,88
BTP 4,70% 15 SET 2016	550.000,00	11429,69	15/03-15/09	5442,71
BTP I 2,55% 22 OTT 2016	100.000,00	1115,63	22/04-22/10	427,91
<b>TOTALE</b>	<b>4.001.000,00</b>	50741,69		21890,12

## Rendiconto 2012 - Allegato - 8

[illegible]

## RESIDUI ATTIVI

Rendiconto 2012 - Allegato - 8

[illegible]

**RESIDUI PASSIVI**

Rendiconto 2012 - Allegato - 9

Codice	CAPITOLO - DENOMINAZIONE	RESIDUI 2011	PAGATI	ELIMINATI	RESIDUI 2012	TOTALE FINE ESERCIZIO
1.01.01	Compensi, Ind. e rimborsi componenti organi cons.amm.ne			0,00	0,00	0,00
1.02.03	Indennità e rimborso spese trasporto per missioni all'interno			0,00	0,00	0,00
1.04.01	Acquisto di libri, riviste, giornali, ed altre pubblicazioni			0,00	0,00	0,00
1.04.02	Acquisto di materiali di consumo e noleggio di materiale tec.			0,00	0,00	0,00
1.04.03	Uscite di rappresentanza			0,00	0,00	0,00
1.04.09	Manutenzioni, riparazione e adattamento di locali e relativi imp			0,00	0,00	0,00
1.04.10	Uscite postali e telegrafiche			0,00	0,00	0,00
1.04.19	Uscite per l'organizz.ne e la partecipaz. a conv., Congr.			0,00	0,00	0,00
1.04.14	Manutenzione macchine e mobili ufficio **			0,00	0,00	0,00
1.04.16	Uscite per l'energia elettrica per l'illuminazione			0,00	0,00	0,00
1.04.18	Onorari e compensi per speciali incarichi	2.065,50		2.065,50	441,56	441,56
1.04.20	Premi di assicurazione			0,00	0,00	0,00
1.06.05	Contributi scolastici agli orfani **			0,00	5.950,70	5.950,70
1.06.07	Borse di studio agli orfani **	1.300,00	1.300,00	0,00	31.400,00	31.400,00
1.06.08	Contributi straordinari agli orfani derivanti dal 5 per mille	200,00	200,00	0,00	5.900,00	5.900,00
1.07.02	Uscite e commissioni bancarie	19,01	19,01	0,00	19,01	19,01
1.08.01	Imposte, tasse e tributi vari	380,05	380,05	0,00	1.003,36	1.003,36
1.09.02	Restituzioni e rimborsi diversi	191,49	191,49	0,00	0,00	0,00
1.10.03	Oneri vari straordinari			0,00	0,00	0,00
1.10.04	Uscite eventuali**	1.500,00	1.500,00	0,00	0,00	0,00
2.11.02	Ricostruzioni, ripristini e trasformazioni di immobili			0,00	2.622,80	2.622,80
2.12.05	Acquisti di mobili e macchine d'ufficio			0,00	0,00	0,00
2.13.03	Acquisti titoli emessi e garantiti dallo Stato ed assimilati			0,00	700.000,00	700.000,00
4.21.01	Ritenute erariali	1.396,53	1.396,53	0,00	467,00	467,00
4.21.02	Ritenute previdenziali e assistenziali	116,80	116,80	0,00	0,00	0,00
4.21.05	Somme pagate per conto di terzi			0,00	0,00	0,00
4.21.06	Partite in conto sospeso			0,00	0,00	0,00
4.21.08	Condominio Via G. Gondi - terzi creditori **	491,59	491,59	0,00	617,10	617,10
4.21.10	Uscite eventuali **			0,00	0,00	0,00
1.04.07	Uscite per compensi collaborazioni esterne	1.746,73	1.746,73	0,00	0,00	0,00
	<b>Totali</b>	9.407,70	7.342,20	2.065,50	748.421,53	748.421,53





**OPERA NAZIONALE  
PER I FIGLI DEGLI AVIATORI**

**VARIAZIONE RESIDUI ATTIVI/PASSIVI**

(AI SENSI DEL REGOLAMENTO CONCERNENTE L'AMMINISTRAZIONE  
E LA CONTABILITÀ DEGLI ENTI PUBBLICI DI CUI ALLA LEGGE 20.03.1975, N. 70)

**IL SEGRETARIO GENERALE**

**Premesso** che con il rendiconto 2008 veniva iscritto, tra gli altri, un residuo passivo di € 2.065,50 (duemilasessantacinque/50), corrispondente ad un debito verso l'Avvocato Luca DEGL'INNOCENTI per un suo futuro intervento legale teso al recupero di pregresse spese dell'ex inquilino LUCHERONI;

**Accertata** la mancata prosecuzione della prevista azione legale;

**Visto** l'art. 40 punto 4 del Regolamento in titolo,

**PROPONE**

la eliminazione del suddetto residuo passivo proveniente dall'esercizio finanziario 2008, per insussistenza del debito.

**Brig. Gen. CCrs (r) Bernardino SIANO**

## CONTI D'ORDINE

## DEPOSITI CAUZIONALI

Rendiconto 2012 - Allegato - 10

NR.	LOCATARIO			IMMOBILE	IMPORTO
1	REGINA	ASSUNTA	( 2 )	ROMA V. F.G. GONDI 89 INT. 3	1.500,00
2	BIANCO	PATRIZIA	( 2 )	ROMA V. F.G. GONDI 89 INT. 1	1.460,00
3	CINQUE	CLAUDIO	( 2 )	ROMA V. F.G. GONDI 89 INT. 6	1.524,00
4	CONVENEVOLE	MARIA C.	( 2 )	ROMA V. F.G. GONDI 89 INT. 8	800,00
5	DAMI	MAURO	( 2 )	PISA V. F. CRISPI 71	1.100,00
6	DI PIETRO	ANTONIO	( 2 )	ROMA V. BELLUNO 5 INT. 5	750,00
7	FRASCATANI	AUGUSTO	( 2 )	ROMA V. F.G. GONDI 89 INT. 10	1.760,00
8	STIVALI GILDA-SANI GABRIELE			ROMA V. C.POMA 4 SC D INT 8	4.200,00
9	ALIMENA/CICALA/QUARANTA/TRISOLINI (2)			PISA V. CRISPI 49	1.260,00
10	GERMINO	MARIA GABRIELLA	( 2 )	ROMA V. F.G. GONDI 89 INT. 5	1.540,00
11	MEGALL	S.a.s	(3)	PISA V. F. CRISPI 73/75	1.239,50
12	FUCCI	MARIA LUISA	(2)	ROMA V. DEI CORONARI 222	2.300,00
13	MUGNETTI	CRISTINA	( 2 )	PISA V. BONANNO PISANO 19	1.500,00
14	NICOSIA	CLELIA	( 2 )	ROMA V. F.G. GONDI 89 INT. 7	730,00
15	OSIMAR	S.r.l.	(1)	ROMA V. F.G. GONDI 87	
16	PESCI	MAURIZIO	( 2 )	ROMA V. F.G. GONDI 89 INT. 9	1.800,00
17	VIOLA	RENATA	(2)	PISA V. F. TURATI 53	2.000,00
18	ZUCCATO	SILVIA	( 2 )	ROMA V. F.G. GONDI 89 INT. 4	1.300,00
19	LOVO	FRANCESCO	( 2 )	PISA LUNGARNO MEDICEO 82	2.000,00
				TOTALE	28.763,50

## NOTE:

1 - I contratti non prevedono alcuna cauzione

2 - I contratti prevedono cauzioni infruttifere

3 - I contratti prevedono cauzioni fruttifere

Rendiconto 2012 allegato 11

**TABELLA ORDINATIVA ORGANICA DELL'O.N.F.A.****ORGANI STATUTARI****CONSIGLIO DI AMMINISTRAZIONE**

Gen. S.A. (r)	Piergiorgio CRUCIOLI (Presidente)
Gen.B.A. AArnn	Claudio SALERNO
Gen.B.A. AArnn	Nicola LANZA de CRISTOFORIS
M.llo 2^Cl	Attilio SALUTARI
Dott.ssa	Maria Laura MORI'

**COLLEGIO REVISORI CONTI**

Dott.ssa	Adele SFERRAZZA (Presidente)
Brig.Gen. CCrn	Gaetanello AMATO
Brig.Gen. CCrn	Martino ARGENTIERO

**SEGRETARIO GENERALE**

Gen.Brig.C.C.r.s. (r)	Bernardino SIANO
-----------------------	------------------

---

Nota: Tutti i componenti del Consiglio di amministrazione, del Collegio dei revisori dei conti ed il Segretario generale prestano la loro opera gratuitamente e sono in carica per il triennio 9/11/2010-8/11/2013.

Rendiconto 2012 allegato 11

**UFFICIO DEL SEGRETARIO GENERALE****SEGRETERIA**

Maresciallo 1 <sup>a</sup> Classe	Pietro Paolo MANCARELLI (1)
Aviere Capo	Gennaro MARINO (1)
Aviere Capo	Eva DI LORENZO (1)

**1<sup>a</sup> SEZ. ASSISTENZA**

Colonnello AAran (r)	Felice PETILLO (2)
----------------------	--------------------

**2<sup>a</sup> SEZ. PATRIMONIO IMMOBILIARE**

Colonnello G.A.rs (r)	Marcello DOMPE' (2)
Aiutante (r)	Giacomo INTRALIGI (2)

**3<sup>a</sup> SEZ. AMMINISTRAZIONE E CONTABILITA'**

Aiutante (r)	Vittorio PACELLA (2)
--------------	----------------------

**4<sup>a</sup> SEZ. AFFARI GIURIDICI CONTRATTI-CONTENZIOSI**

Vacante

(1) Personale dell'A.M. di collegamento con l'ONFA

(2) Collaboratore volontario in quiescenza

Rendiconto 2012 allegato 12



### DISTINTA DELLE PRESTAZIONI ISTITUZIONALI EROGATE NEL 2012

PRESTAZIONI ISTITUZIONALI	NR.	IMPORTO €.
<b>SUSSIDIO ASSISTENZIALE DI BASE</b>		
PRESCOLASTICO	19	24.700,00
SCOLASTICO (ELEMENTARE)	43	60.200,00
SCOLASTICO (MEDIA INFERIORE)	51	76.500,00
SCOLASTICO (MEDIA SUPERIORE)	81	129.600,00
SCOLASTICO (LICEO CLASSICO)	7	11.200,00
UNIVERSITARIO (ISCRIZIONE)	16	11.200,00
UNIVERSITARIO ( FINE 1° ANNO)	9	10.800,00
UNIVERSITARIO (ANNI SUCCESSIVI)	35	57.750,00
SCOLASTICO/UNIVERSITARIO DISABILI	2	5.400,00
PARTICOLARE DISABILI PERMANENTI	17	27.200,00
FINE ASSISTENZA	9	13.500,00
INTEGRAZIONI E RECUPERI		-5.750,00
ASSISTENZA ALLIEVI ONFA/RIMBORSI		9.650,18
BIGLIETTI AUGURALI		7.400,00
<b>TOTALI</b>		<b>439.350,18</b>
<b>SUSSIDIO INTEGRATIVO / STRAORDINARIO</b>		
INTERVENTI INTEGRATIVI		155.850,00
INTERVENTI STRAORDINARI		78.000,00
<b>TOTALI</b>		<b>233.850,00</b>
<b>SUSSIDIO INCENTIVANTE / DI MERITO</b>		
DIPLOMA DI LAUREA (VECCHIO ORDINAMENTO)	1	3.000,00
DIPLOMA DI LAUREA 1° LIVELLO	9	19.600,00
DIPLOMA DI LAUREA 2° LIVELLO	7	16.100,00
DIPLOMA SCUOLA MEDIA SUPERIORE	16	24.400,00
DIPLOMA SCUOLA MEDIA INFERIORE	9	9.400,00
SUSSIDI SCOLASTICI INCENTIVANTI		20.600,00
<b>TOTALI</b>		<b>93.100,00</b>
<b>TOTALE GENERALE</b>		<b>766.300,18</b>

Rendiconto 2012 - Allegato - 13

**PROSPETTO IMPIEGO FONDI**

TITOLI SCADUTI				IMPIEGO DISPONIBILITA'		
DATA	TIPOLOGIA	IMPORTO		DATA	TIPOLOGIA	IMPORTO
150512	BOT	500000,00		140513	BOT	500000,00
160712	BOT	500000,00		120713	BOT	500000,00
140912	BOT	600000,00		130913	BOT	500000,00
141212	BOT	50000,00		221016	BTPI	100000,00
281212	OBBLIGAZIONI	650000,00		80114	CERT DEP UNI	650000,00
				310713	BOT	50000,00
<b>TOTALI</b>		<b>2300000,00</b>				<b>2300000,00</b>

## RELAZIONE DEL COLLEGIO DEI REVISORI

PAGINA BIANCA



Allegato n.1 al verbale n.1/2013



**RELAZIONE DEL COLLEGIO DEI REVISORI DEI CONTI SUL RENDICONTO GENERALE  
RELATIVO ALL'ESERCIZIO FINANZIARIO 2012**

L'anno 2013, il giorno 14 del mese di marzo, alle ore 10,00 si è riunito nella sede legale dell'Ente il Collegio dei revisori dei conti dell'O.N.F.A. per procedere all'esame del Rendiconto generale dell'esercizio finanziario dell'anno 2012 e dei relativi allegati.

Sono presenti alla riunione del Collegio dei Revisori:

- la Dott.ssa Adele SFERRAZZA, Presidente in rappresentanza del Ministero dell'Economia e delle Finanze;
- il Brig. Gen. Gaetanello AMATO, Membro in rappresentanza del Ministero Difesa.

Risulta assente giustificato il Brig. Gen. Martino ARGENTIERO, Membro in rappresentanza del Ministero della Difesa.

Il Collegio dei Revisori prende in esame la documentazione predisposta dall'Ente e relativa al Rendiconto generale dell'anno 2012, le cui risultanze figurano in sintesi nei termini di seguiti riportati:

**GESTIONE DI COMPETENZA**

**ENTRATE**

Titolo I	Entrate correnti	€	968.650,70
Titolo II	Entrate in conto capitale	€	2.300.000,00
Titolo III	Gestioni speciali	€	0,00
Titolo IV	Partite di giro	€	13.969,22
		€	<b>3.282.619,92</b>
	Disavanzo di competenza 2012	€	29.548,29
	<b>TOTALE</b>	€	<b>3.312.168,21</b>

**USCITE**

Titolo I	Uscite correnti	€	932.036,82
Titolo II	Uscite in conto capitale	€	2.366.162,17
Titolo III	Gestioni speciali	€	0,00
Titolo IV	Partite di giro	€	13.969,22
		€	
	<b>TOTALE</b>	€	<b>3.312.168,21</b>

Allegato n.1 al verbale n.1/2013

Il documento è stato redatto secondo lo schema previsto dal DPR 27/02/03 n.97, nella forma abbreviata prevista dall'art.48.

### **Situazione Finanziaria**

L'esame della situazione finanziaria ha evidenziato quanto segue:

- il fondo iniziale di cassa ammonta a € 54.047,56 ( c/c Bancario di € 47.093,18 + c/c Postale di € 6.954,38) e corrisponde al dato finale dell'esercizio precedente;
- le riscossioni in conto competenza ammontano a € 3.329.273,73 , quelle in conto residui sono pari a € 6.542,49, per un totale di € 3.235.816,22;
- i pagamenti in conto competenza risultano pari a € 2.563.746,68 , mentre quelli in conto residui ammontano a € 7.342,20, per un totale di € 2.571.088,88.

In conseguenza dei suddetti movimenti, riscontrati sul giornale di cassa, il saldo finale risulta determinato in € 718.774,90. Tale importo, confermato dagli estratti conto rilasciati dall'Istituto cassiere pari ad € 716.410,58 e dal c/c del BancoPosta di € 2.364,32, concorda con le risultanze del giornale di cassa al 31 dicembre 2012.

Il suddetto giornale di cassa, vistato dai componenti del Collegio dei revisori, e gli estratti conto dovranno essere archiviati a cura del Segretario generale ai fini di eventuali ulteriori controlli.

### **Avanzo di amministrazione**

L'avanzo di amministrazione al 31/12/2012 ammonta a € 24.035,26 ed è così determinato:

-Fondo di cassa al 31/12	€	718.774,90	
-Residui attivi al 31/12	€	53.681,89	-
-Residui passivi al 31/12	€	748.421,53	
<b>TOTALE</b>	<b>€</b>	<b>24.035,26</b>	

Il Collegio esegue un riscontro sulla consistenza dei residui attivi e passivi accertando la concordanza con i partitari delle entrate e delle spese.

Verifica la sussistenza del titolo giuridico per l'iscrizione/mantenimento dei residui nelle scritture contabili.

### **I residui al 31/12/2012 sono così determinati:**

-residui attivi al 31/12/2011	€	6.878,19	-
-residui attivi riscossi	€	6.542,49	
-residui esercizio 2011 da riscuotere	€	335,70	-

	Allegato n. I al verbale n. I/2013
-residui esercizio 2011 eliminati	€ 0,00
-residui esercizio 2012	€ 53.346,19
<b>Totale residui attivi al 31/12/2012</b>	<b>€ 53.681,89</b>
-residui passivi al 31/12/2011	€ 9.407,70 -
-residui pagati	€ 7.342,20 -
-residui esercizio 2011 eliminati al 31.12.2012	€ 2.065,50
-residui esercizio 2012	€ 748.421,53
<b>Totale residui passivi al 31/12/2012</b>	<b>€ 748.421,53</b>

**Conto economico**

A) Valore della produzione	€ 849.545,99
B) Costi della produzione	€ 766.300,18
A- Differenza tra valori e costi della produzione	€ -29.340,99
B)	
C) Proventi ed oneri finanziari	€ 120.624,47
(+/- incremento/decremento ratei attivi interessi)	
D) Rettifiche di valore di attività finanziarie	€ 0,00
E) Proventi ed oneri straordinari	
-punto 20	€ 0,00
-punto 22 (Insussistenza del passivo gestioni residui)	€ 2.065,50
Risultato prima delle imposte	€ 93.348,98
Imposte d'esercizio	€ 119.312,01
<b>Disavanzo economico</b>	<b>€ - 25.963,03</b>

**Stato patrimoniale****Attività:**

A) CRE:DITI VERSO LO STATO ED ALTRI ENTI PUBBLICI PER LA PARTECIPAZIONE AL PATRIMONIO INIZIALE	€ 0,00
B) IMMOBILIZZAZIONI	€ 5.388.949,67
I. immobilizzazioni immateriali	€ 0,00
II. immobilizzazioni materiali	€ 1.387.949,67
III. immobilizzazioni finanziarie	€ 4.001.000,00
C) ATTIVO CIRCOLANTE	€ 772.456,79

	Allegato n.1 al verbale n.1/2013
I. rimanenze	€ 0,00
II. residui attivi	€ 53.681,89
III. attività fin. che non costituiscono immobilizzazioni	€ 0,00
IV. disponibilità liquide	€ 718.774,90
D) RATEI E RISCONTI	€ 21.890,12
<b>TOTALE ATTIVO</b>	<b>€ 6.183.296,58</b>
<b><u>Passività:</u></b>	
A) PATRIMONIO NETTO	€ 5.434.875,05
B) CONTRIBUTI IN CONTO CAPITALE	€ 0,00
C) FONDI RISCHI ED ONERI	€ 0,00
D) TRATT. DI FINE RAPPORTO DI LAV. SUBORD.	€ 0,00
E) RESIDUI PASSIVI	€ 748.421,53
F) RATEI E RISCONTI	€ 0,00
<b>TOTALE PASSIVO E NETTO</b>	<b>€ 6.183.296,58</b>

I valori suesposti concordano con le risultanze delle scritture inventariali.

L'ultima ricognizione generale sulla reale consistenza dei beni risale al 31/12/2012.

#### **Considerazioni conclusive**

Il Collegio dei Revisori dei Conti, esaminati i documenti contabili concernenti il Rendiconto generale 2012, con i relativi allegati, ha preso atto che l'Ente, nel corso del 2012, ha dato continuità all'azione intrapresa negli anni precedenti, volta ad incrementare le entrate correnti e a contenere le spese di funzionamento. Tutto ciò è stato evidenziato dal Presidente dell'Opera Nazionale per i Figli degli Aviatori nella nota integrativa e relazione sulla gestione dell'esercizio 2012, allegata al documento contabile in esame.

I risultati di gestione dell'esercizio finanziario 2012 hanno consentito all'Ente di effettuare, rispetto all'anno 2011, maggiori erogazioni pari ad € 90.324,54, con sussidi e borse di studio a favore degli orfani, in armonia con quanto previsto dallo Statuto e dalle finalità istituzionali dell'Organismo.

Tutto ciò considerato, non essendo emerse irregolarità dai controlli eseguiti, a campione, sui documenti contabili messi a disposizione dei Revisori dall'Ente ed accertata la conformità delle voci contabili riportate nei libri e nelle scritture contabili, il Collegio dei revisori dei conti ritiene di poter esprimere parere favorevole all'approvazione del Rendiconto generale 2012.

Allegato n.1 al verbale n.1/2013

La presente relazione viene letta, confermata, sottoscritta e successivamente inserita nell'apposito registro come allegato 1 del verbale n. 1/2013 chiuso alle ore 13.00, il giorno 14 del mese di marzo dell'anno 2013, di cui ne costituisce parte integrante insieme alla verifica di cassa (Allegato 2).

**IL COLLEGIO DEI REVISORI DEI CONTI**

Dott.ssa Adele SFERRAZZA - Presidente

*firmato*  
\_\_\_\_\_

Brig.Gen. Gaetanello AMATO - Membro

*firmato*  
\_\_\_\_\_

Rendiconto 2012 appendice "B"



**ATTO DI APPROVAZIONE DEL RENDICONTO GENERALE IN  
FORMA ABBREVIATA  
ANNO 2012**

Il Consiglio di Amministrazione dell'O.N.F.A.

**esaminato**

Il conto consuntivo 2012 con le annesse relazioni del Presidente e del Collegio dei Revisori dei Conti

**ha approvato**

all'unanimità, con verbale nr. 298 del 04-04-2013 il "rendiconto generale in forma abbreviata anno 2012"

(Gen.S.A.(r) Piergiorgio CRUCIOLI)

*[Handwritten signature]*

OPERA NAZIONALE PER I FIGLI DEGLI AVIATORI (ONFA)

---

**BILANCIO D'ESERCIZIO 2013**

PAGINA BIANCA



NOTA INTEGRATIVA E RELAZIONE  
SULLA GESTIONE

PAGINA BIANCA



## OPERA NAZIONALE PER I FIGLI DEGLI AVIATORI NOTA INTEGRATIVA E RELAZIONE SULLA GESTIONE

### **A. PREMESSA**

La gestione dell'esercizio 2013 è stata riassunta, rappresentata e dimostrata nell'accluso rendiconto che è stato redatto in forma abbreviata ai sensi dell'art.48 del d.p.r. 27-02-03, nr.97 "Regolamento concernente l'amministrazione e la contabilità degli Enti pubblici di cui alla legge 20-03-1975, n.70", non realizzandosi per l'O.N.F.A. due dei parametri da esso prescritti.

### **B. DOCUMENTAZIONE**

Il rendiconto dell'esercizio 2013 è costituito, oltre che dalla presente nota e dal rendiconto finanziario gestionale, dai seguenti altri documenti allegati, riguardanti:

1. la situazione amministrativa;
2. lo stato patrimoniale;
3. il conto economico;
4. i titoli di proprietà;
5. gli immobili di proprietà;
6. le immobilizzazioni tecniche;
7. i ratei attivi sui titoli;
8. i residui attivi
- 8a. variazione dei residui attivi;
- 8b. variazione di residui attivi;
9. i residui passivi;
10. i depositi cauzionali;
11. l'organico del personale;
12. la distinta delle prestazioni erogate.
13. il prospetto piano impiego fondi.

### **C. ESAME DELLA GESTIONE**

Nel corso del 2013 si sono verificati eventi, alcuni riconducibili al perdurare della crisi economica, che in diverso modo hanno inciso sulla gestione dell'Opera nei suoi aspetti più rilevanti (finanziario, economico, patrimoniale). Tra questi si sottolineano quelli che maggiormente ne hanno influenzato i risultati:

Rendiconto 2013 Nota integrativa

- a. difficoltà nella raccolta fondi da soggetti non appartenenti alla Forza Armata nonostante l'assidua ed intensa attività promozionale della Presidenza.
- b. inasprimento della pressione fiscale sugli immobili.
- c. flessione del mercato delle locazioni che ha inciso sulle negoziazioni dei nuovi contratti e dei rinnovi di quelli scaduti.
- d. improrogabilità di spese di manutenzione straordinaria per l'abitabilità in sicurezza e decoro di unità immobiliari vetuste; spese che, in combinazione con gli eventi accennati ai predetti punti "b" e "c", hanno inciso negativamente sulla redditività del patrimonio immobiliare.
- e. calo delle rendite finanziarie dei titoli in portafoglio.
- f. sopravvenuta inesigibilità di crediti iscritti tra i residui attivi accertati a fine 2012.

Tuttavia e grazie soprattutto alle entrate provenienti dalla ritenuta mensile a carico del personale militare dell'A.M. in servizio ed in ausiliaria è stato possibile assicurare tutte le prestazioni istituzionali previste (sussidi scolastici, sussidi straordinari di prima assistenza, sussidi scolastici integrativi rapportati all'ISEE, sussidi di merito e borse di studio).

Ciò premesso si forniscono, in ordine ai fatti di gestione che sono stati rappresentati nel rendiconto finanziario gestionale, nello stato patrimoniale e nel conto economico, le seguenti delucidazioni.

#### **Rendiconto finanziario gestionale.**

##### Gestione di competenza

Rispetto alle previsioni si sono accertati, in diversi capitoli, scostamenti di opposto segno, che nel complesso hanno determinato:

- |                               |                 |
|-------------------------------|-----------------|
| a. <u>In parte corrente:</u>  |                 |
| minori entrate                | per € 36.290,32 |
| minori uscite                 | per € 49.234,72 |
| b. <u>In conto capitale:</u>  |                 |
| maggiori uscite               | per € 12.050,70 |
| c. <u>In partite di giro:</u> |                 |
| maggiori entrate              | per € 889,89    |
| maggiori uscite               | per € 889,89    |

##### Gestione dei residui

A chiusura esercizio sono stati:

- a. accertati residui attivi per € 13.673,04 (allegato 8) e residui passivi per € 30.890,34 (allegato 9).
- b. eliminati residui attivi per € 26.019,24 (allegati 8a e 8b).

Rendiconto 2013 Nota integrativa

**Gestione di cassa**

La gestione di cassa si è svolta regolarmente giacché le somme liquide sono state adeguate alle esigenze dei pagamenti in scadenza.

**Situazione amministrativa**

Le predette gestioni di competenza, dei residui e di cassa hanno prodotto un avanzo di amministrazione pari a € 28.060,72 (allegato 1) che sarà interamente utilizzato per il pagamento di prestazioni istituzionali.

**Stato patrimoniale**

Di seguito si forniscono delucidazioni circa la composizione delle poste patrimoniali, e le loro variazioni rispetto all'anno precedente.

**Parte "Attività"**

Voce B II 1). - Terreni e fabbricati - da € 1.384.703,20 a € 1.421.578,15  
aumento dovuto a variazione di classamento della rendita catastale da € 2148,46 a  
€ 2499,65 dell'immobile di Via Carlo Poma 4 Roma, disposta dall'Agenzia delle  
Entrate (allegato 5).

Voce B II 3). - Attrezzature ind.li e comm.li - da € 3.246,47 a € 3.246,47  
Nessuna variazione dovuta all'acquisto di attrezzature d'ufficio (allegato 6).

Voce B III 3). - Altri titoli - da € 4.001.000,00 a € 4.707.000,00  
Variazione conseguente al perfezionamento dell'acquisto di € 700.000,00 impegnato  
a fine esercizio 2012 ed all'impiego di disponibilità di cassa per € 6.000,00.

Voce C II - Residui attivi - da € 53.681,89 a € 13.673,04  
La dimostrazione analitica dei residui attivi accertati a fine esercizio è riportata  
nell'allegato 8 .

Voce C IV 1). - Depositi bancari e postali - da € 718.774,90 a € 45.278,02  
L'ammontare esposto è quello risultante dai saldi al 31.12.2013 dei conti correnti  
bancario/postale.

Voce D 1) - Ratei attivi - da € 21.890,12 a € 17.196,74  
La dimostrazione dei ratei accertati per ciascun gruppo di titoli di Stato in portafoglio  
è data dall'allegato 7.

**Conti d'ordine.**

1) Valori di terzi depositati a cauzione - da € 28.763,50 a € 26.663,50  
Trattasi dei depositi versati dagli affittuari, come specificato nell'allegato 10.

Parte “Passività”

Voce A) - Patrimonio netto - da € 5.434.875,05 a € 6.177.082,08

L'aumento del patrimonio netto è dovuto:

- quanto a € 700.000,00 al perfezionamento dell'impegno per acquisto titoli di Stato di pari importo riportato tra i residui accertati nel 2012;
- quanto a € 36.874,95, all'aumento del valore patrimoniale dell'unità immobiliare di via Poma 4 Roma, conseguente all'incremento della relativa rendita catastale disposta dall'Agenzia delle Entrate;
- quanto a € 5332,08, all'avanzo economico dell'esercizio 2013:

Nel citato stato patrimoniale sono state attribuite:

*I al fondo di dotazione*, il valore degli immobili pervenuti per donazione (allegato 5);

*VII alle altre riserve distintamente indicate*, il valore del portafoglio titoli di Stato (allegato 4);

*VIII agli avanzi economici portati a nuovo*, il saldo dei risultati economici rendicontati a tutto il 2012;

*IX all'avanzo/disavanzo economico d'esercizio*, l'avanzo economico registrato a fine esercizio 2013;

Voce E). - Residui passivi - da € 748.421,53 a € 30.890,34

La dimostrazione analitica dei residui passivi accertati a chiusura dell'esercizio è esposta nell'allegato 9.

Conti d'ordine.

*I). terzi per valori depositati a cauzione* - da € 28.763,50 a € 26.663,50  
Vedasi quanto riportato nella corrispondente voce della parte “attività”.

**Conto economico**

Le entrate dell'O.N.F.A. non derivano da ricavi ottenuti a fronte di beni/servizi ceduti a pagamento ma da elargizioni/donazioni di soggetti pubblici/privati o da rendite patrimoniali e le spese non si riferiscono a costi sostenuti per la produzione di beni/servizi da cedere a pagamento, bensì alla erogazione di sussidi/borse di studio agli orfani od a spese per il funzionamento dell'Opera.

Ciò premesso, come per il 2012, le predette entrate/spese sono state allocate in quelle categorie previste dalla modulistica del D.P.R. 97/'03, che sono state ritenute più attinenti all'attività dell'Onfa. Comunque, appresso si forniscono precisazioni in merito ed elementi di valutazione circa le differenze registrate rispetto all'esercizio precedente.

Voce A). - Valore della produzione.

Vi sono raggruppate tutte le entrate correnti di competenza acquisite dall'O.N.F.A. a vario titolo, ad eccezione di quelle derivanti dal patrimonio finanziario che sono state allocate alla voce C). In particolare, nelle sottovoci:

1). *"Proventi e corrispettivi per la produzione delle prestazioni e/o servizi"* vi sono allocate le entrate derivanti dalla ritenuta mensile sottoscritta da militari Aeronautica Militare, dalle donazioni/elargizioni fatte da privati, da pensioni e soprassoldi per onorificenze dell'Ordine Militare d'Italia e medaglie al valor militare attribuite all'AM ed ai suoi Reparti.

5). *"Altri ricavi e proventi, con separata indicazione dei contributi di competenza dell'esercizio"* vi sono ascritte entrate corrispondenti per la quasi totalità alle locazioni degli immobili di proprietà.

Voce B) - Costi della produzione.

Vi sono raggruppate le spese correnti.

In particolare, nelle sottovoci:

7). *"per servizi"*, vi sono state ascritte le spese di funzionamento che tra l'altro comprendono anche la manutenzione ordinaria e straordinaria degli immobili.

13). *"oneri diversi di gestione"* vi sono incluse solo le prestazioni istituzionali, e cioè i sussidi ordinari, integrativi ISEE, straordinari, incentivanti e di merito erogati agli orfani ed alle loro famiglie.

Voce C) - Proventi ed oneri finanziari.

Vi è riportata la rendita prodotta dal portafoglio titoli di Stato e dai depositi in conto corrente. Rendita che ha subito una forte diminuzione, rispetto all'anno precedente, a causa del calo dei rendimenti di mercato.

Voce E) - Proventi e oneri straordinari.

- Punto 23 "sopravvenienze passive ed insussistenze dell'attivo derivanti dalla gestione dei residui": vi è riportata l'ammontare dei residui attivi eliminati per sopravvenuta insussistenza del credito (vedasi quanto riportato negli allegati 8a e 8b);

Voce - Imposte d'esercizio.

Vi è riportato l'ammontare delle imposte e tasse (IMU, IMPOSTA REGISTRO, IRES, ETC.), versate nel corso dell'esercizio, compresa anche la somma di € 706,44 corrispondente al 10% dei consumi intermedi accertati dell'esercizio 2010 e versata alla Tesoreria dello Stato in esecuzione dell'art. 8 comma 3 D.L. 06.07.2012 n. 95 convertito, con modificazioni, dalla legge 7 Agosto 2012 n. 135.

**D.PIANO IMPIEGO FONDI**

Le disponibilità derivanti dal realizzo alla scadenza dei titoli in portafoglio e le altre disponibilità eccedenti il fabbisogno di cassa, saranno impiegate nell'acquisto di titoli di stato, come previsto dall'art. 20 dello statuto (allegato 13).

**E.RISULTATI E CONSIDERAZIONI CONCLUSIVE**

L'esercizio dell'anno 2013 ha quindi prodotto:

un avanzo di amministrazione di	€	28.060,72;
un avanzo di cassa di	€	45.278,02;
un avanzo economico di	€	5.332,08;
un aumento del patrimonio netto di	€	742.207,03.

(vds precisazioni riportate alla voca A dello stato patrimoniale)

Premesso quanto già indicato in ordine agli eventi che maggiormente hanno influito sulla gestione nel suo complesso, i risultati ottenuti sono da ritenersi più che soddisfacenti, soprattutto ove si consideri che, malgrado la mancanza del contributo Statale, nei pregressi anni concesso, si è riusciti a garantire prestazioni istituzionali (sussidi scolastici, sussidi straordinari di prima assistenza, sussidi scolastici integrativi rapportati all'ISEE, sussidi di merito e premi di merito) per € 677.426,27. Va precisato che tutto ciò è stato possibile grazie alle entrate registrate in conseguenza del regime di contribuzione pro ONFA del personale militare dell'Aeronautica Militare, in servizio e in ausiliaria, oltre che alle azioni adottate dalla Presidenza sia per incrementare la raccolta/oblazioni da vari soggetti e sia per contenere le spese di funzionamento allo stretto necessario.

IL PRESIDENTE





## BILANCIO CONSUNTIVO

PAGINA BIANCA

**RENDICONTO FINANZIARIO GESTIONALE  
ENTRATE**

Codice		CAPITOLO - DENOMINAZIONE	GESTIONE DI COMPETENZA									
			PREVISIONI				SOMME ACCERTATE		DIFFERENZE RISPETTO			
			VARIAZIONI		DEFINITIVE	RISCOSE	RIMASTE DA RISCOUOTERE		TOTALI ACCERTAM.	ALLE		PREVISIONI
		INIZIALI	IN + 7 - 4	IN - 4 - 7	4 + 5 - 6			10 - 8	8 + 9	IN + 10 - 7	IN - 7 - 10	
1		2 3	4	5	6	7	8	9	10	11	12	
<b>1.1 - TITOLO I ENTRATE CORRENTI</b>												
<b>1.1.1.- ENTRATE CONTRIBUTIVE</b>												
1.1.1.1. ALIQUOTE CONTRIBUTI A CARICO DEI DATORI DI LAVORO O DEGLI ISCRITTI												
01.01.02			454.000,00		3.000,00	451.000,00	451.910,08	90,66	452.000,74	1.000,74		
01.01.04			64.000,00	5.500,00		69.500,00	67.507,79	4.887,71	72.395,50	2.895,50		
01.01.05			80.000,00		25.000,00	55.000,00	24.755,31	3.277,00	28.032,31		26.967,69	
1.1.1.2. QUOTE DI PARTECIPAZI DEGLI ISCRITTI ALLONERE DI SPECIFICHE GESTIONI												
<b>1.1.2.- ENTRATE DERIVANTI DA TRASFERIMENTI CORRENTI</b>												
01.01.06			0,00			0,00			0,00			
02.03.01			0,00			0,00			0,00			
1.1.2.2. TRASFERIMENTI DA PARTE DELLE REGIONI												
1.1.2.3. TRASFERIMENTI DA PARTE DI COMUNI E DELLE PROVINCE												
1.1.2.4. TRASFERIMENTI DA PARTE DI ALTRI ENTI DEL SETTORE PUBBLICO												
<b>1.1.3.- ALTRE ENTRATE</b>												
1.1.3.1. ENTRATE DERIVANTI DALLA VENDITA DI BENI E DALLA PRESTAZ DI SERVIZI												
Ricavi della vendita di pubblicazioni												
Proventi derivanti dalla prestazione di servizi												
Realizzi per cessione materiale fuori uso												
1.1.3.2. REDDITI E PROVENTI PATRIMONIALI												
03.08.01			241.000,00	29.000,00		270.000,00	253.140,18	2.537,56	255.677,74		14.322,26	
03.08.02			137.000,00		51.000,00	86.000,00	82.573,13		82.573,13		3.426,87	
03.08.04			600,00		200,00	400,00	1.368,71	13,13	1.381,84	981,84		
1.1.3.3. POSTE CORRETTIVE E COMPENSATIVE DI USCITE CORRENTI												
03.09.01			0,00	1.700,00		1.700,00	2.213,33		2.213,33	513,33		
Recuperi e rimborsi diversi												
1.1.3.4. ENTRATE NON CLASSIFICABILI IN ALTRE VOCI												
03.10.05			0,00	5.000,00		5.000,00	8.035,09		8.035,09	3.035,09		
Entrate eventuali												
<b>TOTALE ENTRATE CORRENTI</b>												
			976.600,00	41.200,00	79.200,00	936.600,00	881.503,62	10.806,06	902.309,68		36.290,32	

RENDICONTO FINANZIARIO GESTIONALE  
ENTRATE

Codice	CAPITOLO - DENOMINAZIONE	GESTIONE DI COMPETENZA											
		PREVISIONI				SOMME ACCERTATE				DIFFERENZE RISPETTO			
		INIZIALI	VARIAZIONI IN + 7 - 4	VARIAZIONI IN - 4 - 7	DEFINITIVE 4 + 5 - 6	RISCOSE	RIMASTE DA RISCUOTERE 10 - 8	TOTALI ACCERTAM. 8 + 9	IN + 10 - 7	IN - 7 - 10			
1	2 3	4	5	6	7	8	9	10	11	12			
	<b>1.2 - TITOLO II - ENTRATE IN CONTO CAPITALE</b>												
	1.2.1. - ENTRATE PER ALIENAZ. DI BENI PATRIMONIALI E RISCOSS. DI CREDITI												
	1.2.1.1. ALIENAZIONE DI BENI IMMOBILI E DIRITTI REALI												
	1.2.1.2. ALIENAZIONE DI IMMOBILIZZAZIONI TECNICHE												
04.13.01	Realizzo di valori immobiliari	0,00				0,00							
04.13.03	Realizzo di titoli emessi o garantiti dallo Stato	2.064.000,00	50.000,00		2.114.000,00	2.114.000,00		2.114.000,00					
	1.2.1.4. RISCOSSIONI CREDITI												
	Riscossione di crediti diversi												
	<b>1.2.2. - ENTRATE DERIVANTI DA TRASFERIMENTI IN CONTO CAPITALE</b>												
	1.2.2.1. TRASFERIMENTI DALLLO STATO/REGIONI/COMUNI E PROVINCE												
	1.2.2.4. TRASFERIMENTI DA ALTRI ENTI DEL SETTORE PUBBLICO												
	<b>1.2.3. - ACCENSIONE DI PRESTITI</b>												
	1.2.3.1. ASSUNZIONE DI MUTUI												
	1.2.3.2. ASSUNZIONE DI ALTRI DEBITI FINANZIARI												
	<b>TOTALE ENTRATE IN CONTO CAPITALE</b>	2.064.000,00	50.000,00		2.114.000,00	2.114.000,00	0,00	2.114.000,00					
	<b>1.3 - TITOLO III - GESTIONI SPECIALI</b>												
	1.3.1												
	<b>TOTALE ENTRATE GESTIONI SPECIALI</b>												
	<b>1.4 - TITOLO IV - PARTITE DI GIRO</b>												
	1.4.1 - ENTRATE AVENTI NATURA DI PARTITE DI GIRO												
07.22.01	Ritenute erariali	1.700,00		1.560,00	140,00	133,20		133,20		6,80			
07.22.02	Ritenute previdenziali e assistenziali	0,00			0,00			0,00					
	Ritenute diverse												
	Trattenute per conto terzi												
07.22.05	Rimborsi di somme pagate per conto terzi	5.500,00		600,00	4.900,00	4.441,97	708,03	5.150,60		250,60			
07.22.06	Partite in sospeso	250,00			250,00	250,00		250,00					
07.22.08	Condominio Via Grossi Gondi - terzi debitori	6.500,00	1.200,00		7.700,00	4.738,79	1.370,50	6.110,29		1.589,71			
07.22.10	Entrate eventuali	13.950,00	1.800,00		1.800,00	4.035,80		4.035,80		2.235,80			
	<b>TOTALE ENTRATE PARTITE DI GIRO</b>	13.950,00	3.000,00	2.160,00	14.790,00	13.600,76	2.079,13	15.679,89		889,89			

RENDICONTO FINANZIARIO GESTIONALE  
ENTRATE

GESTIONE DI COMPETENZA													
CAPITOLO - DENOMINAZIONE		PREVISIONI				SOMME ACCERTATE			DIFFERENZE RISPETTO				
Codice		INIZIALI	VARIAZIONI		DEFINITIVE	RISOSSE	RIMASTE DA RISCOUOTERE	TOTALI ACCERTAM.	ALLE		PREVISIONI		
			IN +	IN -					IN +	IN -			
			7 - 4	4 - 7	4 + 5 - 6		10 - 8	8 + 9	10 - 7	7 - 10			
1	2	3	4	5	6	7	8	9	10	11	12		
RIEPILOGO DELLE ENTRATE PER TITOLI													
	Titolo I	976.600,00	41.200,00	79.200,00	938.600,00	891.503,62	10.806,06	902.309,68	0,00	0,00	36.280,32		
	Titolo II	2.064.000,00	50.000,00	0,00	2.114.000,00	2.114.000,00	0,00	2.114.000,00	0,00	0,00	0,00		
	Titolo III	0,00	0,00	0,00	0,00	0,00	0,00	0,00	0,00	0,00	0,00		
	Titolo IV	13.950,00	3.000,00	2.160,00	14.790,00	13.600,76	2.079,13	15.679,89	869,89	0,00	0,00		
	TOTALE	3.054.550,00	94.200,00	81.360,00	3.067.390,00	3.019.104,38	12.885,19	3.031.989,57			-35.400,43		
	Avanzo di amministrazione utilizzato												
	TOTALE ENTRATE	3.054.550,00	94.200,00	81.360,00	3.067.390,00	3.019.104,38	12.885,19	3.031.989,57			-35.400,43		

RENDICONTO FINANZIARIO GESTIONALE  
ENTRATE

GESTIONE DEI RESIDUI			ATTIVI		GESTIONE			DI CASSA		Codice	
RESIDUI INIZIO ESERCIZIO	RISCOSSI	RIMASTI DA RISCUOTERE	TOTALI	VARIAZIONI IN +	VARIAZIONI IN -	PREVISIONI	RISCOSSIONI	DIFFERENZE RISPETTO			TOTALE RESIDUI TERMINE ES. 9 + 15
								IN +	IN -		
13	14	15	16	17	18	19	20	21	22	23	
0,00		0,00	0,00			451.000,00	451.910,08	910,08			90,66
0,00		0,00	0,00			69.500,00	67.507,79		1.992,21		4.887,71
38.300,00	18.300,00	20.000,00	38.300,00		20.000,00	93.300,00	43.055,31		50.244,69		3.277,00
0,00		0,00	0,00			0,00	0,00				0,00
0,00		0,00	0,00			0,00	0,00				0,00
9.964,25	3.945,01	6.018,24	9.964,25		6.019,24	279.964,25	257.085,19		22.879,06		2.537,56
135,12	135,12	0,00	135,12			86.135,12	82.708,25		3.426,87		0,00
10,12	10,12	0,00	10,12			410,12	1.378,83	968,71			13,13
2.916,00	2.419,00	497,00	2.916,00			4.616,00	4.632,33	16,33			497,00
0,00		0,00	0,00			5.000,00	8.035,09	3.035,09			0,00
51.325,49	24.809,25	26.516,24	51.325,49	0,00	26.019,24	989.925,49	916.312,87		73.612,62		11.303,06

RENDICONTO FINANZIARIO GESTIONALE  
ENTRATE

GESTIONE DEI			RESIDUI			ATTIVI		GESTIONE			DI		CASSA		Codice
RESIDUI INIZIO ESERCIZIO	RISCOSSI	RIMASTI DA RISCUOTERE	TOTALI	VARIAZIONI		VARIAZIONI IN -	PREVISIONI	RISCOSSIONI	DIFFERENZE RISPETTO		TOTALE RESIDUI TERMINE ES.	9 + 15			
				IN +	IN -				IN +	IN -					
13	14	15	16	17	18	19	20	21	22	23					
0,00		0,00	0,00			0,00	0,00					0,00	04:13:01		
0,00		0,00	0,00			2.114.000,00	2.114.000,00					0,00	04:13:03		
0,00	0,00	0,00	0,00	0,00	0,00	2.114.000,00	2.114.000,00	0,00	0,00	0,00		0,00			
467,00	467,00	0,00	467,00			607,00	600,20			6,80		0,00	07:22:01		
0,00		0,00	0,00			0,00	0,00					0,00	07:22:02		
495,44	247,68	247,76	495,44			5.395,44	4.689,65			705,79		956,39	07:22:05		
0,00		0,00	0,00			250,00	250,00					0,00	07:22:06		
1.393,96	1.350,87	43,09	1.393,96			9.093,96	6.090,66			3.003,30		1.413,59	07:22:08		
0,00		0,00	0,00			1.800,00	4.035,80			2.235,80		0,00	07:22:10		
2.356,40	2.065,55	290,85	2.356,40		0,00	17.146,40	15.666,31			1.480,09		2.369,98			

[illegible]



RENDICONTO FINANZIARIO GESTIONALE  
USCITE

GESTIONE DI COMPETENZA														
Codice	CAPITOLO - DENOMINAZIONE	PREVISIONI				SOMME IMPEGNATE			DIFFERENZE RISPETTO					
		INIZIALI	VARIAZIONI		DEFINITIVE	PAGATE	RIMASTE DA PAGARE	TOTALI IMPEGNI	ALLE	PREVISIONI				
			IN +	IN -							IN +	IN -		
1	23	4	5	6	7	8	9	10	11	12				
	1.1 - TITOLO I USCITE CORRENTI													
	1.1.1 FUNZIONAMENTO													
	1.1.1.1 USCITE PER GLI ORGANI DELL'ENTE													
1.01.01	Compensi, indennità e rimborsi ai componenti gli organi collegiali di amministrazione	500,00												
	1.1.1.2 ONERI PER IL PERSONALE IN ATTIVITA' DI SERVIZIO													
	Stipendi ed altri assegni fissi al personale/compensi a tempo determ./lavoro straord.													
	Compensi incentivanti la produttività													
	Altre indennità													
1.02.03	Indennità e rimborso spese trasporto per missioni all'interno	28.000,00												
	Indennità e rimborso spese trasporto per missioni all'esterno													
	Oneri previdenziali e assistenziali a carico dell'Ente													
	Altri oneri sociali a carico dell'Ente													
	1.1.1.3 USCITE PER L'ACQUISTO DI BENI DI CONSUMO E DI SERVIZI													
1.04.01	Acquisto di libri, riviste, giornali, ed altre pubblicazioni	500,00												
1.04.02	Acquisto di materiali di consumo e noleggio di materiale tecnico	1.500,00												
1.04.03	Uscite di rappresentanza	1.500,00												
	Uscite per il funzionamento di commissioni, comitati, ecc.													
	Uscite per pubblicità													
	Uscite per servizi informatici													
1.04.07	Uscite per rimborsi collaboratori volontari	0,00	27.000,00											
	Fitto locali													
1.04.09	Manutenzioni, riparazione e adattamento di locali e relativi impianti	7.000,00												
1.04.10	Uscite postali e telegrafiche	1.500,00												
	Uscite per studi, indagini e rilevazioni													
1.04.19	Uscite per l'organizzaz e la partecipaz a congressi, mostre, ed altre manifestazioni	0,00												
	Uscite per concorsi													
1.04.14	Manutenzione macchine e mobili ufficio	500,00												
	Canoni d'acqua													
1.04.16	Uscite per l'energia elettrica per l'illuminazione	800,00												
	Combustibili ed energia elettrica per riscaldamento e spese per la conduz degli impianti tecnici													
1.04.18	Onorari e compensi per speciali incarichi/spese legali e tecniche	8.000,00												
	Trasporti e facchinaggi													
1.04.20	Premi di assicurazione	3.100,00												

## RENDICONTO FINANZIARIO GESTIONALE USCITE

		GESTIONE DI COMPETENZA									
Codice	CAPITOLO - DENOMINAZIONE	PREVISIONI			SOMME IMPEGNATE			DIFFERENZE RISPETTO			
		INIZIALI	VARIAZIONI IN + 7 - 4	IN - 4 - 7	DEFINITIVE 4 + 5 - 6	PAGATE	RIMASTE DA PAGARE 10 - 8	TOTALI IMPEGNI 8+ 9	ALLE IN + 10 - 7	PREVISIONI IN - 7 - 10	
1	2 3	4	5	6	7	8	9	10	11	12	
	1.1.2 INTERVENTI DIVERSI										
1.06.05	1.1.2.1 USCITE PER PRESTAZIONI ISTITUZIONALI										
1.06.07	Sussidi Assistenziali di base	520.000,00			439.000,00	410.045,98	16.720,00	428.765,98		12.234,02	
1.06.08	Sussidi Incentivanti/di merito	80.000,00			55.000,00	102.500,00	9.000,00	111.500,00		56.500,00	
	Sussidi Scolastici integrativi/Straordinari	200.000,00	33.850,00		233.850,00	139.160,29		139.160,29		94.889,71	
	Indennizzi/altre prestazioni										
	1.1.2.2 TRASFERIMENTI PASSIVI										
	Allo Stato/Alle Regioni/A Comuni/ Provincie/Altri Enti										
	Altri trasferimenti passivi										
	1.1.2.3 ONERI FINANZIARI										
	Interessi passivi										
1.07.02	Uscite e commissioni bancarie	500,00		300,00	200,00	213,62	19,00	232,62	32,62		
1.08.01	1.1.2.4 ONERI TRIBUTARI										
	Imposte, tasse e tributi vari	115.000,00	4.000,00		119.000,00	104.858,18	2.285,48	106.943,66		12.056,34	
1.09.02	1.1.2.5 POSTE CORRETTRIVE E COMPENSATIVE DI ENTRATE CORRENTI										
	Restituzioni e rimborsi diversi	0,00			0,00			0,00			
	1.1.2.6 USCITE NON CLASSIFICABILI IN ALTRE VOCI										
	Uscite per liti, arbitraggi, risarcimenti ed accessori										
1.10.03	Oneri vari straordinari	0,00			0,00			0,00			
1.10.04	Uscite eventuali	0,00	3.300,00		3.300,00	17.183,00		17.183,00	13.883,00		
	1.1.3 ONERI COMUNI										
	1.1.3.1										
	1.1.4 TRATTAMENTI DI QUIESCENZA, INTEGRATIVI E SOSTITUTIVI										
	1.1.4.1, ONERI PER IL PERSONALE IN QUIESCENZA										
	1.1.4.2 ACCANTONAMENTO AL TRATTAMENTO DI FINE RAPPORTO										
	1.1.4.3										
	1.1.5 ACCANTONAMENTI A FONDI RISCHI ED ONERI										
	1.1.5.1										
	TOTALE USCITE CORRENTI	958.400,00	68.150,00	152.101,00	884.448,01	807.153,54	28.060,74	835.214,28		49.234,72	

RENDICONTO FINANZIARIO GESTIONALE  
USCITE

CAPITOLO - DENOMINAZIONE		GESTIONE DI COMPETENZA										DIFFERENZE RISPETTO	
Codice		PREVISIONI		SOMME IMPEGNATE		DEFINITIVE	PAGATE		RIMASTE DA PAGARE		TOTALI IMPEGNI	ALLE PREVISIONI	
		INIZIALI	VARIAZIONI	IN +	IN -		7-4	5	6	7	8	9	10
1	2	3	4	5	6	7	8	9	10	11	12	13	14
	1.2 - TITOLI II USCITE IN CONTO CAPITALE												
	1.2.1 INVESTIMENTI												
	1.2.1.1 ACQUISIZIONE DI BENI DI USO DUREVOLE ED OPERE IMMOBILIARI												
	Acquisti immobili												
2.11.02	Ricostruzioni, ripristini e trasformazioni di immobili	8.000,00	17.000,00			25.000,00	31.050,70				31.050,70	6.050,70	
	Uscite per costruzioni in corso												
	acquisti di diritti reali												
	1.2.1.2 ACQUISIZIONE DI IMMOBILIZZAZIONI TECNICHE												
	Acquisti di impianti, attrezzature e macchinari												
	Ripristini, trasformazioni e manutenzione straordinaria impianti, attrezzature e macchinari												
	Acquisti di automezzi												
2.12.05	Acquisti di mobili e macchine d'ufficio	0,00				0,00					0,00		
	1.2.1.3 PARTECIPAZIONI E ACQUISTO DI VALORI MOBILIARI												
2.13.03	Acquisti titoli emessi e garantiti dallo Stato ed assimilati	2.064.000,00	50.000,00			2.114.000,00	2.120.000,00				2.120.000,00	6.000,00	
	Depositi in buoni postali												
	Acquisti di altri titoli di credito												
	1.2.1.4 CONCESSIONE DI CREDITI ED ANTICIPAZIONI												
	Concessione di mutui a medio e lungo termine												
	Sconti a terzi di annualità, semestralità ecc												
	Concessioni di prestiti ed anticipazioni a breve termine												
	Anticipazioni alle gestioni autonome												
	Depositi a cauzione Concessioni di crediti diversi												
	1.2.1.5 INDENNITA' DI ANZIANITA' E SIMILARI AL PERSONALE CESSATO DAL SERVIZIO												
	1.2.2 ONERI COMUNI												
	1.2.2.1 RIMBORSI DI MUTUI												
	1.2.2.2 RIMBORSI DI ANTICIPAZIONI PASSIVE												
	1.2.2.3 RIMBORSI DI OBBLIGAZIONI												
	1.2.2.4 RESTITUZIONE ALLE GESTIONI AUTONOME DI ANTICIPAZIONI												
	1.2.2.5 INIZIATIVE DIVERSE												
	1.2.3 ACCANTONAMENTI PER USCITE FUTURE												
	1.2.4 ACCANTONAMENTO PER RIPRISTINO INVESTIMENTI												
	TOTALE USCITE IN CONTO CAPITALE	2.072.000,00	67.000,00		0,00	2.139.000,00	2.151.050,70		0,00		2.151.050,70	12.050,70	

**RENDICONTO FINANZIARIO GESTIONALE  
USCITE**

Codice	CAPITOLO - DENOMINAZIONE	GESTIONE DI COMPETENZA											
		PREVISIONI			SOMME IMPEGNATE			DIFFERENZE RISPETTO					
		INIZIALI	IN + 7 - 4	IN - 4 - 7	DEFINITIVE 4 + 5 - 6	PAGATE	RIMASTE DA PAGARE 10 - 8	TOTALI IMPEGNI 8 + 9	IN + 10 - 7	IN - 7 - 10			
1	2 3	4	5	6	7	8	9	10	11	12			
	<b>1.4 - TITOLO IV - PARTITE DI GIRO</b>												
	1.4.1 - USCITE AVENTI NATURA DI PARTITE DI GIRO												
	1.4.1.1 USCITE AVENTI NATURA DI PARTITE DI GIRO												
4.21.01	Ritenute erariali	1.700,00		1.560,00	140,00	133,20		133,20		6,80			
4.21.02	Ritenute previdenziali e assistenziali	0,00			0,00			0,00					
	Ritenute diverse												
	Trattenute a favore di terzi												
4.21.05	Somme pagate per conto di terzi	5.500,00		600,00	4.900,00	5.150,60		5.150,60	250,60				
4.21.06	Partite in conto sospeso	250,00			250,00	250,00		250,00					
4.21.08	Condominio Via G. Gondi - terzi creditori	6.500,00	1.200,00		7.700,00	5.280,69		829,60	6.110,29	1.589,71			
4.21.10	Uscite eventuali	0,00	1.800,00		1.800,00	2.035,80		2.000,00	4.035,80	2.235,80			
	<b>TOTALE USCITE PER PARTITE DI GIRO</b>	13.950,00		2.160,00	14.790,00	12.860,29		2.829,60	15.679,89	889,89			
	2.3 TITOLO III - GESTIONI SPECIALI												
	2.3.1												
	<b>TOTALE USCITE GESTIONI SPECIALI</b>												
	<b>TOTALE GENERALE USCITE GEST. SPECIALI E PARTITE DI GIRO</b>	13.950,00	0,00	2.160,00	14.790,00	12.860,29		2.829,60	15.679,89	889,89			
	<b>RIEPILOGO DELLE USCITE PER TITOLI</b>												
	Titolo I	968.400,00	88.150,00	152.101,00	884.449,00	807.183,54		28.060,74	835.214,28	0,00	49.234,72		
	Titolo II	2.072.000,00	67.000,00	0,00	2.139.000,00	2.151.050,70		0,00	2.151.050,70	12.050,70	0,00		
	Titolo IV	13.950,00	0,00	2.160,00	14.790,00	12.860,29		2.829,60	15.679,89	889,89	0,00		
	<b>TOTALE</b>	3.054.350,00	135.150,00	154.261,00	3.038.239,00	2.971.054,53		30.890,34	3.001.944,87		36.294,13		
	Avanzo di amministrazione								30.044,70				
	<b>TOTALE GENERALE</b>	3.054.350,00	135.150,00	154.261,00	3.038.239,00	2.971.054,53		30.890,34	3.031.989,57		6.249,43		

RENDICONTO FINANZIARIO GESTIONALE  
USCITE

GESTIONE DEI RESIDUI PASSIVI													GESTIONE DI CASSA				Codice
RESIDUI INIZIO ESERCIZIO	PAGATI	RIMASTI DA PAGARE 13 - 14	TOTALI 14 + 15	VARIAZIONI IN + 16 - 13	VARIAZIONI IN - 18 - 16	PREVISIONI	PAGAMENTI	DIFFERENZE RISPETTO ALLE PREVISIONI			TOTALE RESIDUI TERMINE ES. 9 + 15						
								IN + 20 - 19	IN - 19 - 20	IN - 22							
13	14	15	16	17	18	19	20	21	22	23							
0,00		0,00	0,00			0,00	124,00	124,00		0,00	1,01,01						
0,00		0,00	0,00			0,00	0,00			0,00	1,02,03						
0,00		0,00	0,00			0,00	0,00			0,00	1,04,01						
0,00		0,00	0,00			400,00	427,81	27,81		0,00	1,04,02						
0,00		0,00	0,00			0,00	0,00			0,00	1,04,03						
0,00		0,00	0,00			27,000,00	25,009,74		1,990,26	0,00	1,04,07						
0,00		0,00	0,00			1,000,00	1,113,90	113,90		0,00	1,04,09						
0,00		0,00	0,00			1,100,00	1,077,84		22,16	1,00	1,04,10						
0,00		0,00	0,00			0,00	0,00			0,00	1,04,19						
0,00		0,00	0,00			0,00	0,00			0,00	1,04,14						
0,00		0,00	0,00			100,00	314,73	214,73		35,26	1,04,16						
441,56	441,56	0,00	441,56			1,941,56	1,459,53		482,03	0,00	1,04,18						
0,00		0,00	0,00			2,999,00	4,306,48	1,307,48		0,00	1,04,20						

RENDICONTO FINANZIARIO GESTIONALE  
USCITE[illegible]

[illegible]

RENDICONTO FINANZIARIO GESTIONALE  
USCITE

GESTIONE DEI			RESIDUI PASSIVI			GESTIONE DI			CASSA			Codice
RESIDUI INIZIO ESERCIZIO	PAGATI	RIMASTI DA PAGARE 13 - 14	TOTALI 14 + 15	VARIAZIONI IN + 16 - 13	VARIAZIONI IN - 18 - 13 - 16	PREVISIONI	PAGAMENTI	DIFFERENZE RISPETTO ALLE PREVISIONI		TOTALE RESIDUI TERMINE ES. 9 + 15		Codice
								IN + 20 - 19	IN - 19 - 20			
13	14	15	16	17	18	19	20	21	22	23		
467,00	467,00	0,00	467,00			607,00	600,20		6,80	0,00	4.21.01	
0,00		0,00	0,00			0,00	0,00			0,00	4.21.02	
0,00		0,00	0,00			4.900,00	5.150,60	250,60		0,00	4.21.05	
0,00						250,00	250,00			0,00	4.21.06	
617,10	617,10	0,00	617,10			8.317,10	5.897,79		2.419,31	829,60	4.21.08	
0,00		0,00	0,00			1.800,00	2.035,80	235,80		2.000,00	4.21.10	
1.084,10	1.084,10	0,00	1.084,10	0,00	0,00	15.874,10	13.934,39		1.939,71	2.829,60		
1.084,10	1.084,10	0,00	1.084,10	0,00	0,00	15.874,10	13.934,39		1.939,71	2.829,60		
44.714,63	44.714,63	0,00	44.714,63	0,00	0,00	929.163,63	851.868,17	0,00	77.295,46	28.060,74		
702.622,80	702.622,80	0,00	702.622,80	0,00	0,00	2.841.622,80	2.853.673,50	12.050,70	0,00	0,00		
1.084,10	1.084,10	0,00	1.084,10	0,00	0,00	15.874,10	13.934,39	0,00	1.939,71	2.829,60		
748.421,53	748.421,53	0,00	748.421,53	0,00	0,00	3.786.660,53	3.719.476,06		67.184,47	30.890,34		
748.421,53	748.421,53	0,00	748.421,53	0,00	0,00	3.786.660,53	3.719.476,06	167,00	67.184,47	30.890,34		





**O.N.F.A.**

Opera Nazionale per i Figli degli Aviatori  
Presidenza

## **RENDICONTO ANNO 2013**

**ALLEGATI**

Contiene n. 18 pagine

PAGINA BIANCA

## SITUAZIONE AMMINISTRATIVA

Rendiconto 2013 - Allegato - 1

Consistenza all'inizio dell'esercizio c/c bancario	716.410,58	
Consistenza all'inizio dell'esercizio c/c postale	2.364,32	
Consistenza della cassa all'inizio dell'esercizio		718.774,90
Riscossioni in c/competenza	3.019.104,38	
Riscossioni in c/residui	26.874,80	
		3.045.979,18
Pagamenti in c/competenza	2.971.054,53	
Pagamenti in c/residui	748.421,53	
		3.719.476,06
Consistenza alla fine dell'esercizio c/c bancario	35.806,96	
Consistenza alla fine dell'esercizio c/c postale	9.471,06	
Consistenza della cassa fine dell'esercizio		45.278,02
Residui attivi degli esercizi precedenti dell'esercizio	787,85	
	12.885,19	
		13.673,04
Residui passivi degli esercizi precedenti dell'esercizio	0,00	
	30.890,34	
		30.890,34
Avanzo d'amministrazione alla fine dell'esercizio		28.060,72
Disavanzo		
L'utilizzazione dell'avanzo di amministrazione per l'esercizio 2013 risulta così prevista		
<b>Parte vincolata</b>		
al Trattamento di fine rapporto		
ai fondi per rischi ed oneri *		
al Fondo di ripristino investimenti		
per i seguenti altri vincoli		
Totale parte vincolata		
<b>Parte disponibile</b>		28.060,72
Parte di cui non si prevede l'utilizzazione nell'esercizio 2014		28.060,72
Totale parte disponibile		28.060,72
<b>Totale Risultato di amministrazione presunto</b>		28.060,72

\* Vds Art. 19 del regolamento

## STATO PATRIMONIALE

## Rendiconto 2013 - Allegato - 2

ATTIVITA'	ANNO 2013	ANNO 2012
A) CREDITI VERSO LO STATO ED ALTRI ENTI PUBBLICI PER LA PARTECIP. AL PATRIMONIO INIZ.		
B) IMMOBILIZZAZIONI		
<i>I. Immobilizzazioni immateriali</i>		
1) Costi d'impianto e di ampliamento		
2) Costo di ricerca, di sviluppo e di pubblicità		
3) Diritti di brevetto industriale e diritti di utilizzazione delle opere di ingegno		
4) Concessioni, licenze, marchi e diritti simili		
5) Avviamento		
6) Immobilizzazioni in corso e acconti		
8) Manutenzioni straordinarie e migliorie su beni di terzi		
9) Altre		
<b>Totale</b>	<b>0,00</b>	<b>0,00</b>
<i>II. Immobilizzazioni materiali</i>		
1) Terreni e fabbricati	1.421.578,15	1.384.703,20
2) Impianti e macchinari		
3) Attrezzature industriali e commerciali	3.246,47	3.246,47
4) Automezzi e motomezzi		
5) Immobilizzazioni in corso e acconti		
6) Diritti reali di godimento		
7) Altri beni		
<b>Totale</b>	<b>1.424.824,62</b>	<b>1.387.949,67</b>
<i>III. Immobilizzazioni finanziarie, con separata indicazione, per ciascuna voce dei crediti, degli importi esigibili entro l'esercizio successivo.</i>		
1) Partecipazione in:		
2) Crediti		
c) verso lo Stato ed altri soggetti pubblici		
d) verso altri		
3) Altri titoli	4.707.000,00	4.001.000,00
4) Crediti finanziari diversi		
<b>Totale</b>	<b>4.707.000,00</b>	<b>4.001.000,00</b>
<b>Totale Immobilizzazioni (B)</b>	<b>6.131.824,62</b>	<b>5.388.949,67</b>
C) ATTIVO CIRCOLANTE		
<i>I. Rimanenze</i>		
<b>Totale</b>	<b>0,00</b>	<b>0,00</b>
<i>II. Residui attivi, con separata indicazione, per ciascuna voce, degli importi esigibili oltre l'eserc. succ. vo</i>		
1) Crediti verso utenti, clienti ecc.	2.537,56	9.964,25
2) Crediti verso iscritti, soci e terzi	3.367,66	38.300,00
4) Crediti verso lo Stato ed altri soggetti pubblici	5.397,84	3.061,24
4-bis Crediti tributari		
4-ter Imposte anticipate		
5) Crediti verso altri	2.369,98	2.356,40
<b>Totale</b>	<b>13.673,04</b>	<b>53.681,89</b>
<i>III. Attività finanziarie che non costituiscono immobilizzazioni</i>		
4) Altri titoli		
<b>Totale</b>	<b>0,00</b>	<b>0,00</b>
<i>IV. Disponibilità liquide</i>		
1) depositi bancari e postali	45.278,02	718.774,90
2) assegni		
3) denaro e valori in cassa		
<b>Totale</b>	<b>45.278,02</b>	<b>718.774,90</b>
<b>Totale attivo circolante (C)</b>	<b>58.951,06</b>	<b>772.456,79</b>
D) RATEI E RISCONTI		
1) Ratei attivi	17.196,74	21.890,12
2) Risconti attivi		
<b>Totale ratei e risconti (D)</b>	<b>17.196,74</b>	<b>21.890,12</b>
<b>TOTALE ATTIVO</b>	<b>6.207.972,42</b>	<b>6.183.296,58</b>
CONTI D'ORDINE		
1) Valori di terzi depositati a cauzione	26.663,50	28.763,50
2) Valori di terzi depositati per anticipi	0,00	0,00

## STATO PATRIMONIALE

Rendiconto 2013 - Allegato - 2

PASSIVITA'	ANNO 2013	ANNO 2012
<b>A) PATRIMONIO NETTO</b>		
I. Fondo di dotazione	1.065.759,35	1.028.884,40
II. Riserve obbligatorie		
III. Riserve di rivalutazione		
IV. Contributi a fondo perduto		
V. Contributi per ripiano disavanzi		
VI. Riserve statutarie		
VII. Altre riserve distintamente indicate (Portafoglio titoli)	4.707.000,00	4.001.000,00
VIII. Avanzi (Disavanzi) economici portati a nuovo	398.990,65	430.953,68
IX. Avanzo (Disavanzo) economico d'esercizio	5.332,08	-25.963,03
<b>Totale Patrimonio netto (A)</b>	<b>6.177.082,08</b>	<b>5.434.875,05</b>
<b>B) CONTRIBUTI IN CONTO CAPITALE</b>		
1) per contributi a destinazione vincolata		
2) per contributi indistinti per la gestione		
3) per contributi in natura		
<b>Totale Contributi in conto capitale (B)</b>	<b>0,00</b>	<b>0,00</b>
<b>C) FONDI RISCHI ED ONERI</b>		
1) per trattamento di quiescenza e obblighi simili		
2) per imposte		
3) per altri rischi ed oneri futuri		
4) per ripristino investimenti		
<b>Totale Fondi rischi ed oneri futuri (C)</b>	<b>0,00</b>	<b>0,00</b>
<b>D) TRATTAMENTO DI FINE RAPPORTO DI LAVORO SUBORDINATO</b>		
<b>E) RESIDUI PASSIVI, con separata indicazione, per ciascuna voce, degli importi</b>		
esigibili oltre l'esercizio		
1) obbligazioni		
2) verso le banche	1,00	0,00
3) verso altri finanziatori		
4) acconti		
5) debiti verso fornitori	35,26	2.622,80
6) rappresentati da titoli di credito		700.000,00
7) verso imprese controllate, collegate e controllanti		
8) debiti tributari	2.304,48	1.489,37
9) debiti verso istituti di previdenza e sicurezza sociale	0,00	0,00
10) debiti verso iscritti, soci e terzi per prestazioni dovute	2.000,00	0,00
11) debiti verso lo Stato ed altri soggetti pubblici		
12) debiti diversi	26.549,60	44.309,36
<b>Totale</b>	<b>30.890,34</b>	<b>748.421,53</b>
<b>Totale Debiti (E)</b>	<b>30.890,34</b>	<b>748.421,53</b>
<b>F) RATEI E RISCONTI</b>		
1) Ratei passivi		
2) Risconti passivi	0,00	0,00
3) Aggio su prestiti		
4) Riserve tecniche		
<b>Totale ratei e risconti (F)</b>	<b>0,00</b>	<b>0,00</b>
<b>TOTALE PASSIVO E NETTO</b>	<b>6.207.972,42</b>	<b>6.183.296,58</b>
<b>CONTI D'ORDINE</b>		
1) Terzi per valori depositati a cauzione	26.663,50	28.763,50
2) Terzi per valori depositati per anticipi	0,00	0,00

## CONTO ECONOMICO

Rendiconto 2013 - Allegato - 3

	ANNO 2013		ANNO 2012	
	PARZIALI	TOTALI	PARZIALI	TOTALI
<b>A) VALORE DELLA PRODUZIONE</b>				
1) Proventi e corrispettivi pre la produzione delle prestazioni e/o servizi*		552.428,55		595.340,99
2) Variazione delle rimanenze dei prodotti in corso di lavorazione semilavorati e finiti				
3) Variazione dei lavori in corso su ordinazione				
4) Incrementi di immobilizzazioni per lavori interni				
5) Altri ricavi e proventi, con separata indicazione dei contributi di competenza dell'esercizio		265.926,16		254.205,00
<b>TOTALE VALORE DELLA PRODUZIONE (A)</b>		818.354,71		849.545,99
<b>B) COSTI DELLA PRODUZIONE</b>				
6) per materie prime, sussidiarie, consumo e merci**				
7) per servizi**		81.895,05		112.586,80
8) per il godimento beni di terzi**				
9) per il personale**				
a) salari e stipendi				
b) oneri sociali				
c) trattamento di fine rapporto				
d) trattamento di quiescenza e simili				
e) altri costi				
10) Ammortamenti e svalutazioni				
a) Ammortamento delle immobilizzazioni immateriali				
b) Ammortamento delle immobilizzazioni materiali				
c) Altre svalutazioni delle immobilizzazioni				
d) Svalutazione dei crediti compresi nell'attivo circolante e delle disponibilità liquide				
11) Variazioni delle rimanenze di materie prime, sussidiarie, di consumo e merci				
12) Accantonamenti per rischi ed oneri				
14) Oneri diversi di gestione		677.426,27		766.300,18
<b>Totale Costi (B)</b>		759.321,32		878.886,98
<b>DIFFERENZA TRA VALORE E COSTI DELLA PRODUZIONE (A-B)</b>		59.033,39		-29.340,99
<b>C) PROVENTI E ONERI FINANZIARI</b>				
15) Proventi da partecipazioni				
16) Altri proventi finanziari				
a) di crediti iscritti nelle immobilizzazioni				
b) di titoli iscritti nelle immobilizzazioni che non costituiscono partecipazioni		79.261,59		120.624,47
c) di titoli iscritti nell'attivo circolante che non costituiscono partecipazioni				
d) proventi diversi dai precedenti				
17) Interessi e altri oneri finanziari				
17 - bis) Utili e perdite su cambi				
<b>Totale proventi ed oneri finanziari (15+16-17)</b>		79.261,59		120.624,47

## NOTE

- Il punto 14) comprende sussidi per assistenza di base, le borse di studio, sussidi integrativi e straordinari erogati, non trovando tale costo una specifica allocazione.
- Il punto 1 comprende le entrate contributive di cui 1.01.02/1.01.04/1.01.05/1.01.06/2.03.01

**CONTO ECONOMICO**

Rendiconto 2013 - Allegato - 3

	ANNO 2013		ANNO 2012	
	PARZIALI	TOTALI	PARZIALI	TOTALI
<b>D) RETTIFICHE DI VALORE DI ATTIVITA' FINANZIARIE</b>				
18) Rivalutazioni:				
a) di partecipazioni				
b) di immobilizzazioni finanziarie				
c) di titoli iscritti nell'attivo circolante				
19) Svalutazioni:				
a) di partecipazioni				
b) di immobilizzazioni finanziarie				
c) di titoli iscritti nell'attivo circolante				
<b>Totale rettifiche di valore</b>		0,00		0,00
<b>E) PROVENTI E ONERI STRAORDINARI</b>				
20) Proventi, con separata indicazione delle plusvalenze da alienazioni i cui ricavi non sono iscrivibili al n.5)		0,00		0,00
21) Oneri straordinari, con separata indicazione delle minusvalenze da alienazioni i cui effetti ontabili non sono iscrivibili al n. 14)				
22) Sopravvenienze attive ed insussistenze del passivo derivanti dalla gestione dei residui				2.065,50
23) Sopravvenienze passive ed insussistenze dell'attivo derivanti dalla gestione dei residui		26.019,24		0,00
<b>Totale delle partite straordinarie</b>		-26.019,24		2.065,50
Risultato prima delle imposte (A-B+-C+-D+-E)		112.275,74		93.348,98
Imposte d'esercizio		106.943,66		119.312,01
<b>Avanzo/Disavanzo/Pareggio Economico</b>		5.332,08		-25.963,03

\* Entrate correnti depurate dei proventi finanziari: lett.c) e dei proventi straordinari ( di natura finanziaria):lett d)

\*\* Uscite correnti depurate degli oneri finanziari: lett:c) e degli oneri straordinari ( di natura finanziaria):lett d)

## TITOLI

Rendiconto 2013 - Allegato - 4

DENOMINAZIONE	CONSISTENZA
	Valore Nominale
BOT 13 GIUGNO 2014	450.000,00
BOT 14 LUGLIO 2014	500.000,00
BOT 14 OTTOBRE 2014	700.000,00
BOT 30 MAGGIO 2014	470.000,00
CERTIFICATO DEPOSITO SALVADANAIO ORO UNICREDIT 2,50% 08012014	650.000,00
CCT TV 01DIC2014 2,2%	98.000,00
CCT TV 01DIC2014	212.000,00
CCT TV 01DIC2014	102.000,00
CCT TV 01DIC2014	275.000,00
BTP 4,25% 01FEB2015	600.000,00
BTP 4,75%15SET2016	550.000,00
BTP I 22OTT2016	100.000,00
TOTALE	4.707.000,00



## Rendiconto 2013 - Allegato - 5

UBICAZIONE	ACQUISIZIONE	VALORE PATRIMONIALE	VALORE CATASTALE	REDDITO COMPETENZA	RESIDUO ATTIVO	REDDITO DI CASSA	GIA' RISCOSE 2014
ROMA VIA C. POMA N.4	DONAZIONE ZUCCARELLI	262.463,25	262.463,25	27.283,60	15,92	27.299,52	
ROMA VIA DEI CORONARI 222	DONAZIONF MARCHIONNI	61.819,80	61.819,80	19.347,17		19.347,17	
ROMA VIA BELLUNO N. 5	DONAZIONE BALDI	197.389,50	197.389,50	10.378,80		10.378,80	
ROMA VIA G. GONDI 87/89	ACQUISTO O.N.F.A.	355.818,80	2.499.428,40	134.961,54	313,84	134.647,70	
PISA LUNGARNO MEDICEO 82	DONAZIONE BONI/CANIATO	97.718,75	97.718,75	12.000,00		12.000,00	
PISA VIA TURATI N. 53	DONAZIONE BONI/CANIATO	154.563,15	154.563,15	11.000,87		11.000,87	
PISA VIA MANZONI N. 27 C	DONAZIONE BONI/CANIATO	25.012,49	25.012,49				
PISA VIA CRISPI N. 49	DONAZIONE BONI/CANIATO	84.595,88	84.595,88	7.856,52	7,80	7.848,72	
PISA VIA CRISPI N. 71	DONAZIONE BONI/CANIATO	56.826,19	56.826,19	15.126,12		15.126,12	
PISA VIA CRISPI N. 73/75	DONAZIONE BONI/CANIATO	71.684,89	71.684,89	8.891,28		8.891,28	
PISA VIA BONANNO N. 19	DONAZIONE BONI/CANIATO	53.685,45	53.685,45	8.800,00	2200,00	6.600,00	
N.B. - Pisa: Via Manzoni 27 con Via Crispi 71							
TOTALI		1.421.578,15	3.565.187,75	255.645,90	2.537,56	253.140,18	0,00

## IMMOBILIZZAZIONI TECNICHE

Rendiconto 2013 - Allegato - 6

N.	DESCRIZIONE	IMPORTO
1	N. 2 SEDIE (TIPO MILANO)	53,05
2	CALCOLATRICE FACIT MOD C 340	107,55
3	STAMPANTE LASER HP 2200	1.111,20
4	N. 3 CALCOLATRICI OLIVETTI 584	402,83
5	N. STAMPANTE EPSON LQ 680	444,00
6	N. 12 CORNICI 30 X 40 CM	37,18
7	CASSETTO SCORREVOLE PORTA TASTIERA	37,00
8	STAMPANTE EPSON/INKJET/STYLUS/C46 - CAVO USB/A	60,97
9	MASTERIZZATORE DVD PHILIPS	34,90
10	PC NOTEBOOK	667,79
11	PC NP NB 630 INTEL	290,00
	TOTALE	3.246,47

## RATEI TITOLI

Rendiconto 2013 - Allegato - 7

DENOMINAZIONE	CONSISTENZA Valore Nominale	CEDOLA SEMESTRALE	SCADENZA CEDOLA	RATEI ATTIVI
BOT 13 GIUGNO 2014	450.000,00			
BOT 14 LUGLIO 2014	500.000,00			
BOT 14 OTTOBRE 2014	700.000,00			
BOT 14 DICEMBRE 2014	470.000,00			
CERTIF. DEP. SALV.UNICR. 2,50%	650.000,00			
CCT TV 01DIC2014 2,2%	98.000,00	2524,72	01/06-01/12	430,03
CCT TV 01DIC2014	212.000,00			
CCT TV 01DIC2014	102.000,00			
CCT TV 01DIC2014	275.000,00			
BTP 4,25% 01FEB2015	600.000,00	11156,25	01/02-01/08	9296,88
BTP 4,70% 15SET 2016	550.000,00	11429,69	15/03-15/09	6794,32
BTP I 22OTT2016	100.000,00	1756,32	22/04-22/10	675,51
TOTALE	4.707.000,00	26866,98		17196,74

## Rendiconto 2013 - Allegato - 8

[illegible]



**OPERA NAZIONALE  
PER I FIGLI DEGLI AVIATORI**

**VARIAZIONE RESIDUI ATTIVI/PASSIVI**

(AI SENSI DEL REGOLAMENTO CONCERNENTE L'AMMINISTRAZIONE  
E LA CONTABILITA' DEGLI ENTI PUBBLICI DI CUI ALLA LEGGE 20.03.1975, N. 70)

**IL SEGRETARIO GENERALE**

- Premesso** che tra i residui attivi esercizio finanziario 2012 è iscritta la somma di € 20.000,00 quale dovuta dalla ditta Cristiano di Thiene a titolo di liberalità pro Onfa per la concessione dell'uso dei marchi ed emblemi della Forza Armata;
- Considerato** che, a seguito del subentro di Difesa Servizi SpA nella attività di gestione nelle convenzioni relative alla concessione dei marchi ed emblemi di Forza Armata, è stata dichiarata non più disponibile l'assegnazione all'Onfa della suddetta liberalità di € 20.000,00, iscritta al bilancio;
- Ritenuto** pertanto inesigibile la programmata liberalità della ditta Cristiano di Thiene;
- Visto** l'art. 40.4 del regolamento in titolo;

**PROPONE**

la eliminazione del suddetto residuo attivo di € 20.000,00 proveniente dall'esercizio finanziario 2012 per insussistenza del relativo credito.

**Brig. Gen. CCrs (r) Bernardino SIANO**

**OPERA NAZIONALE  
PER I FIGLI DEGLI AVIATORI****VARIAZIONE RESIDUI ATTIVI/PASSIVI**

(AI SENSI DEL REGOLAMENTO CONCERNENTE L'AMMINISTRAZIONE  
E LA CONTABILITA' DEGLI ENTI PUBBLICI DI CUI ALLA LEGGE 20.03.1975, N. 70)


**IL SEGRETARIO GENERALE**

- Premesso** che con il rendiconto 2012, a fronte di crediti verso la ex locataria Signora Germino Maria Gabriella, veniva iscritta tra i residui attivi la somma di € 7.297,59, che si riduceva a € 6.019,24 per la imputazione a scomputo di parte del deposito cauzionale (€ 1.540,00) incamerato all'atto dell'esecuzione dello sfratto per morosità disposto dal Tribunale Civile di Roma con sentenza n. 78217/12;
- Considerato** Che in ragione del costo e della incerta efficacia di ulteriori azioni legali veniva disposta la remissione delle morosità dovute dalla Germino;
- Ritenuto** pertanto inesigibile il suddetto credito verso la Signora Germino;
- Visto** l'art. 40.4 del regolamento in titolo;

**PROPONE**

la eliminazione del suddetto residuo attivo di € 6.019,24 proveniente dall'esercizio finanziario 2012 per insussistenza del relativo credito.

**Brig. Gen. CCrs (r) Bernardino SIANO**



## RESIDUI PASSIVI

Rendiconto 2013 - Allegato - 9

Codice	CAPITOLO - DENOMINAZIONE	RESIDUI 2012	PAGATI	ELIMINATI	RESIDUI 2013	TOTALE FINE ESERCIZIO
1.02.03	Indennità e rimborso spese trasporto per missioni all'interno	0,00			0,00	0,00
1.04.01	Acquisto di libri, riviste, giornali, ed altre pubblicazioni	0,00			0,00	0,00
1.04.02	Acquisto di materiali di consumo e noleggio di materiale tec.	0,00			0,00	0,00
1.04.03	Uscite di rappresentanza	0,00			0,00	0,00
1.04.09	Manutenzioni, riparazione e adattamento di locali e relativi imp	0,00			0,00	0,00
1.04.10	Uscite postali e telegrafiche	0,00			1,00	1,00
1.04.19	Uscite per l'organizz.ne e la partecipaz. a conv., Congr.	0,00			0,00	0,00
1.04.14	Manutenzione macchine e mobili ufficio	0,00			0,00	0,00
1.04.16	Uscite per l'energia elettrica per l'illuminazione	0,00			35,26	35,26
1.04.18	Onorari e compensi per speciali incarichi	441,56	441,56		0,00	0,00
1.04.20	Premi di assicurazione	0,00			0,00	0,00
1.06.05	Sussidi Assistenziali di base	5.950,70	5.950,70		16.720,00	16.720,00
1.06.07	Sussidi Incentivanti/di merito	31.400,00	31.400,00		9.000,00	9.000,00
1.06.08	Sussidi Scolastici integrativi/Straordinari	5.900,00	5.900,00		0,00	0,00
1.07.02	Uscite e commissioni bancarie	19,01	19,01		19,00	19,00
1.08.01	Imposte, tasse e tributi vari	1.003,36	1.003,36		2.285,48	2.285,48
1.09.02	Restituzioni e rimborsi diversi	0,00			0,00	0,00
1.10.03	Oneri vari straordinari	0,00			0,00	0,00
1.10.04	Uscite eventuali	0,00			0,00	0,00
2.11.02	Ricostruzioni, ripristini e trasformazioni di immobili	2.622,80	2.622,80		0,00	0,00
2.12.05	Acquisti di mobili e macchine d'ufficio	0,00			0,00	0,00
2.13.03	Acquisti titoli emessi e garantiti dallo Stato ed assimilati	700.000,00	700.000,00		0,00	0,00
4.21.01	Ritenute erariali	467,00	467,00		0,00	0,00
4.21.02	Ritenute previdenziali e assistenziali	0,00			0,00	0,00
4.21.05	Somme pagate per conto di terzi	0,00			0,00	0,00
4.21.06	Partite in conto sospeso	0,00			0,00	0,00
4.21.08	Condominio Via G. Gondi - terzi creditori	617,10	617,10		829,60	829,60
4.21.10	Uscite eventuali	0,00			2.000,00	2.000,00
1.04.07	Uscite per rimborsi collaboratori volontari	0,00			0,00	0,00
	<b>Totali</b>	<b>748.421,53</b>	<b>748.421,53</b>	<b>0,00</b>	<b>30.890,34</b>	<b>30.890,34</b>

## CONTI D'ORDINE

## DEPOSITI CAUZIONALI

Rendiconto 2013 - Allegato - 10

NR.	LOCATARIO			IMMOBILE	IMPORTO
1	REGINA	ASSUNTA	(2)	ROMA V. F.G. GONDI 89 INT. 3	1.500,00
2	BIANCO	PATRIZIA	(2)	ROMA V. F.G. GONDI 89 INT. 1	1.460,00
3	CINQUE	CLAUDIO	(2)	ROMA V. F.G. GONDI 89 INT. 6	1.524,00
4	CONVENEVOLE	MARIA C.	(2)	ROMA V. F.G. GONDI 89 INT. 8	800,00
5	DAMI	MAURO	(2)	PISA V. F. CRISPI 71	1.100,00
6	DI PIETRO	ANTONIO	(2)	ROMA V. BELLUNO 5 INT. 5	750,00
7	PALADINO	ANNA	(2)	ROMA V. F.G. GONDI 89 INT. 10	1.800,00
8	STIVALI GILDA-SANI GABRIELE			ROMA V. C.POMA 4 SC D INT 8	4.200,00
9	ALIMENA/CICALA/QUARANTA/TRISOLINI (2)			PISA V. CRISPI 49	1.260,00
10					
11	MEGALL	S.a.s	(3)	PISA V. F. CRISPI 73/75	1.239,50
12					
13	IMMOBILIARE	SIME SRL	(2)	PISA V. BONANNO PISANO 19	2.200,00
14	NICOSIA	CLELIA	(2)	ROMA V. F.G. GONDI 89 INT. 7	730,00
15	OSIMAR	S.r.l.	(1)	ROMA V. F.G. GONDI 87	
16	PESCI	MAURIZIO	(2)	ROMA V. F.G. GONDI 89 INT. 9	1.800,00
17	VIOLA	RENATA	(2)	PISA V. F. TURATI 53	2.000,00
18	ZUCCATO	SILVIA	(2)	ROMA V. F.G. GONDI 89 INT. 4	1.300,00
19	MINIMARCKET	SNC	(2)	PISA LUNGARNO MEDICEO 82	3.000,00
				TOTALE	26.663,50

## NOTE:

- 1 - I contratti non prevedono alcuna cauzione
- 2 - I contratti prevedono cauzioni infruttifere
- 3 - I contratti prevedono cauzioni fruttifere



## CONTI D'ORDINE

## DEPOSITI CAUZIONALI

Rendiconto 2013 - Allegato - 10

NR.	LOCATARIO			IMMOBILE	IMPORTO
1	REGINA	ASSUNTA	(2)	ROMA V. F.G. GONDI 89 INT. 3	1.500,00
2	BIANCO	PATRIZIA	(2)	ROMA V. F.G. GONDI 89 INT. 1	1.460,00
3	CINQUE	CLAUDIO	(2)	ROMA V. F.G. GONDI 89 INT. 6	1.524,00
4	CONVENEVOLE	MARIA C.	(2)	ROMA V. F.G. GONDI 89 INT. 8	800,00
5	DAMI	MAURO	(2)	PISA V. F. CRISPI 71	1.100,00
6	DI PIETRO	ANTONIO	(2)	ROMA V. BELLUNO 5 INT. 5	750,00
7	PALADINO	ANNA	(2)	ROMA V. F.G. GONDI 89 INT. 10	1.800,00
8	STIVALI GILDA-SANI GABRIELE			ROMA V. C.POMA 4 SC D INT 8	4.200,00
9	ALIMENA/CICALA/QUARANTA/TRISOLINI (2)			PISA V. CRISPI 49	1.260,00
10					
11	MEGALL	S.a.s	(3)	PISA V. F. CRISPI 73/75	1.239,50
12					
13	IMMOBILIARE	SIME SRL	(2)	PISA V. BONANNO PISANO 19	2.200,00
14	NICOSIA	CLELIA	(2)	ROMA V. F.G. GONDI 89 INT. 7	730,00
15	OSIMAR	S.r.l.	(1)	ROMA V. F.G. GONDI 87	
16	PESCI	MAURIZIO	(2)	ROMA V. F.G. GONDI 89 INT. 9	1.800,00
17	VIOLA	RENATA	(2)	PISA V. F. TURATI 53	2.000,00
18	ZUCCATO	SILVIA	(2)	ROMA V. F.G. GONDI 89 INT. 4	1.300,00
19	MINIMARCKET	SNC	(2)	PISA LUNGARNO MEDICEO 82	3.000,00
				TOTALE	26.663,50

## NOTE:

1 - I contratti non prevedono alcuna cauzione

2 - I contratti prevedono cauzioni infruttifere

3 - I contratti prevedono cauzioni fruttifere

Rendiconto 2013 allegato 11

**TABELLA ORDINATIVA ORGANICA DELL'O.N.F.A.****ORGANI STATUTARI****CONSIGLIO DI AMMINISTRAZIONE**

Gen. S.A. (a)	Tommaso FERRO	(Presidente)
Gen.D.A.	Umberto BALDI	
Gen.B.A.	Antonio CONSERVA	
M.llo 1^Cl	Armando MADDALONI POETA	
Sig.ra	Rossana COLANGELO	

**COLLEGIO REVISORI CONTI**

Dott.	Aniello CASTIELLO	(Presidente)
Brig.Gen. (a)	Gaetano AMATO	
Brig.Gen. (r)	Luigi TOMMASI	
Brig. Gen. (a)	Gennaro CUOMO	

**SEGRETARIO GENERALE**

Gen.Brig.C.C.r.s. (r)	Bernardino SIANO
-----------------------	------------------

---

Nota: Tutti i componenti del Consiglio di amministrazione, del Collegio dei revisori dei conti ed il Segretario generale prestano la loro opera gratuitamente.

Rendiconto 2013 allegato 11

**UFFICIO DEL SEGRETARIO GENERALE****SEGRETERIA**

1° M.llo  
Maresciallo 1^ Classe  
1 Aviere Scelto

Cristiano Maria di CARLO (1)  
Pietro Paolo MANCARELLI (1)  
Gennaro MARINO (1)

**1^ SEZ. ASSISTENZA**

Colonnello AAran (r)

Felice PETILLO (2)

**2^ SEZ. PATRIMONIO IMMOBILIARE**

Colonnello G.A.rs (r)  
Aiutante (r)

Marcello DOMPE' (2)  
Giacomo INTRALIGI (2)

**3^ SEZ. AMMINISTRAZIONE E CONTABILITA'**

Aiutante (r)

Vittorio PACELLA (2)

**4^ SEZ. AFFARI GIURIDICI CONTRATTI-CONTENZIOSI**

Vacante

(1) Personale dell'A.M. di collegamento con l'ONFA

(2) Collaboratore volontario in quiescenza

Rendiconto 2013 allegato 12



### DISTINTA DELLE PRESTAZIONI ISTITUZIONALI EROGATE NEL 2013

PRESTAZIONI ISTITUZIONALI	NR.	IMPORTO €.
<b>SUSSIDIO ASSISTENZIALE DI BASE</b>		
PRESCOLASTICO	20	26.000,00
SCOLASTICO (ELEMENTARE)	37	51.800,00
SCOLASTICO (MEDIA INFERIORE)	44	66.000,00
SCOLASTICO (MEDIA SUPERIORE)	82	131.200,00
SCOLASTICO (LICEO CLASSICO)	10	16.000,00
UNIVERSITARIO (ISCRIZIONE)	17	11.900,00
UNIVERSITARIO ( FINE 1° ANNO)	5	6.000,00
UNIVERSITARIO (ANNI SUCCESSIVI)	34	56.100,00
SCOLASTICO/UNIVERSITARIO DISABILI	2	5.400,00
PARTICOLARE DISABILI PERMANENTI	12	19.900,00
FINE ASSISTENZA	2	3.000,00
INTEGRAZIONI E RECUPERI		-2.500,00
	<b>265</b>	<b>390.800,00</b>
ASSISTENZA ALLIEVI MILITARI ONFA		6.165,98
BIGLIETTI AUGURALI	84	29.800,00
<b>TOTALI</b>		<b>426.765,98</b>
<b>SUSSIDIO INTEGRATIVO / STRAORDINARIO</b>		
INTERVENTI INTEGRATIVI	<b>152</b>	102.150,29
INTERVENTI STRAORDINARI E PRIMA ASSISTENZA	<b>19</b>	37.000,00
<b>TOTALI</b>		<b>139.160,29</b>
<b>SUSSIDIO INCENTIVANTE / DI MERITO</b>		
DIPLOMA DI LAUREA (5 E 6 ANNI)	3	3.000,00
DIPLOMA DI LAUREA TRIENNALI	7	19.600,00
DIPLOMA DI LAUREA MAGISTRALE	6	16.100,00
DIPLOMA SCUOLA MEDIA SUPERIORE	21	24.400,00
DIPLOMA SCUOLA MEDIA INFERIORE	8	9.400,00
SUSSIDI SCOLASTICI INCENTIVANTI		33.200,00
<b>TOTALI</b>	<b>45</b>	<b>111.500,00</b>
<b>TOTALE GENERALE</b>		<b>677.426,27</b>

## PROSPETTO IMPIEGO FONDI

Rendiconto 2013 - Allegato 13

TITOLI IN SCADENZA			IMPIEGO DISPONIBILITA'		
DATA	TIPOLOGIA	IMPORTO	DATA	TIPOLOGIA	IMPORTO
14/05/13	BOT	500.000,00	30/05/14	BOT	470.000,00
12/07/13	BOT	500.000,00	13/06/14	BOT	450.000,00
13/09/13	BOT	500.000,00	14/07/14	BOT	500.000,00
01/08/13	BTP	120.000,00	14/10/14	BOT	700.000,00
01/11/13	BTP	444.000,00			
31/07/13	BOT	50.000,00			
	<b>TOTALI</b>	2.114.000,00		<b>TOTALI</b>	2.120.000,00

PAGINA BIANCA

## RELAZIONE DEL COLLEGIO DEI REVISORI

PAGINA BIANCA



Rendiconto 2013 appendice "A"



**RELAZIONE DEL COLLEGIO DEI REVISORI DEI CONTI SUL RENDICONTO GENERALE  
RELATIVO ALL'ESERCIZIO FINANZIARIO 2013**

L'anno 2014, il giorno 29 del mese di maggio, alle ore 14:30, si è riunito il Collegio dei revisori dei conti dell'Ente per procedere all'esame del Rendiconto generale dell'esercizio 2013.

Sono presenti: il Dott. Aniello Castiello, Presidente del Collegio, il Brig. Gen.(a) Gaetano AMATO ed il Brig. Gen.(r) Luigi TOMMASI, tutti nominati con decreto del Ministro della Difesa del 16/05/2014, con decorrenza 8 maggio 2014 e per la durata di un triennio.

Preliminarmente, il Collegio prende atto che il bilancio di previsione 2013, sottoposto all'esame del Collegio uscente, è stato approvato dal Consiglio di amministrazione con deliberazione del 20/11/2012, verbale n. 297.

Il Collegio prende in esame l'elaborato predisposto dall'Ente, relativo al conto consuntivo 2013, le cui risultanze figurano in sintesi nei termini di seguito riportati:

**GESTIONE DI COMPETENZA**

**ENTRATE**

Titolo I	Entrate correnti	€	902.309,68
Titolo II	Entrate in conto capitale	€	2.114.000,00
Titolo III	Gestioni speciali	€	0,00
Titolo IV	Partite di giro	€	15.679,89
<b>TOTALE</b>		<b>€</b>	<b>3.031.989,57</b>

**USCITE**

Titolo I	Uscite correnti	€	835.214,28
Titolo II	Uscite in conto capitale	€	2.151.050,70
Titolo III	Gestioni speciali	€	0,00
Titolo IV	Partite di giro	€	15.679,89
		<b>€</b>	<b>3.001.944,87</b>
Avanzo di competenza 2013		€	30.044,70
<b>TOTALE</b>		<b>€</b>	<b>3.031.989,57</b>

## Rendiconto 2013 appendice "A"

Il documento è stato redatto secondo lo schema previsto dal DPR 27/02/03 n.97, nella forma abbreviata prevista dall'art.48.

**Situazione finanziaria**

L'esame della situazione finanziaria ha evidenziato quanto segue:

- il fondo iniziale di cassa ammonta a € 718.774,90 e corrisponde al dato finale dell'esercizio precedente;
- le riscossioni in conto competenza ammontano a € 3.019.104,38, quelle in conto residui sono pari a € 26.874,80;
- i pagamenti in conto competenza risultano pari a € 2.971.054,53, mentre quelli in conto residui ammontano a € 748.421,53.

In conseguenza dei suddetti movimenti, riscontrati sul giornale di cassa, il saldo finale risulta determinato in € 45.278,02. Tale importo è confermato dagli estratti conto rilasciati dall'Istituto cassiere e dal BancoPosta e concorda con le risultanze del giornale di cassa al 31 dicembre 2013.

Il suddetto giornale di cassa, vistato dai componenti del Collegio dei revisori, e gli estratti conto dovranno essere archiviati a cura del Segretario generale ai fini di eventuali ulteriori controlli.

**Avanzo di amministrazione**

L'avanzo di amministrazione al 31/12/2013 ammonta a € 28.060,72 ed è così determinato:

-Fondo di cassa al 31/12	€	45.278,02	
-Residui attivi al 31/12	€	13.673,04	-
-Residui passivi al 31/12	€	30.890,34	
<b>TOTALE</b>	<b>€</b>	<b>28.060,72</b>	


Il Collegio esegue un riscontro sulla consistenza dei residui attivi e passivi accertando la concordanza con i partitari delle entrate e delle spese.

Verifica la sussistenza del titolo giuridico per l'iscrizione/mantenimento dei residui nelle scritture contabili.

I residui al 31/12/2013 sono così determinati:

-residui attivi al 31/12/2012	€	53.681,89	-
-residui attivi riscossi	€	26.874,80	
-residui esercizio 2012 da riscuotere	€	26.807,09	-
-residui esercizio 2012 eliminati	€	26.019,24	
-residui esercizio 2013	€	12.885,19	
<b>Totale residui attivi al 31/12/2013</b>	<b>€</b>	<b>13.673,04</b>	

-residui passivi al 31/12/2012	€	748.421,53	
-residui pagati	€	748.421,53	
-residui esercizio 2012 eliminati	€	00,00	
-residui esercizio 2013	€	30.890,34	
<b>Totale residui passivi al 31/12/2013</b>	<b>€</b>	<b>30.890,34</b>	



## Rendiconto 2013 appendice "A"

<u>Conto economico</u>			
A)	Valore della produzione	€	818.354,71
B)	Costi della produzione	€	759.321,32
A-B)	Differenza tra valori e costi della produzione	€	59.033,39
C)	Proventi ed oneri finanziari (+/- incremento/decremento ratei attivi interessi)	€	79.261,59
D)	Rettifiche di valore di attività finanziarie	€	0,00
E)	Proventi ed oneri straordinari		
	-punto 20	€	
	-punto 23	€	26.019,24
	Risultato prima delle imposte	€	112.275,74
	Imposte d'esercizio	€	106.943,66
	Avanzo economico	€	5.332,08
<u>Stato patrimoniale</u>			
A)	CREDITI VERSO LO STATO ED ALTRI ENTI PUBBLICI PER LA PARTECIPAZIONE AL PATRIMONIO INIZIALE	€	0,00
B)	IMMOBILIZZAZIONI	€	6.131.824,62
	I.immobilizzazioni immateriali	€	0,00
	II.immobilizzazioni materiali	€	1.424.824,62
	III.immobilizzazioni finanziarie	€	4.707.000,00
C)	ATTIVO CIRCOLANTE	€	58.951,06
	I.rimanenze	€	0,00
	II.residui attivi	€	13.673,04
	III.attività fin. che non costituiscono immobilizzazioni	€	0,00
	IV.disponibilità liquide	€	45.278,02
D)	RATEI E RISCONTI	€	17.196,74
	<b>TOTALE ATTIVO</b>	€	<b>6.207.972,42</b>
<u>PASSIVITA'</u>			
A)	PATRIMONIO NETTO	€	6.177.082,08
B)	CONTRIBUTI IN CONTO CAPITALE	€	0,00
C)	FONDI RISCHI ED ONERI	€	0,00
D)	TRATT. DI FINE RAPPORTO DI LAV. SUBORD.	€	0,00
E)	RESIDUI PASSIVI	€	30.890,34
F)	RATEI E RISCONTI	€	0,00
	<b>TOTALE PASSIVO E NETTO</b>	€	<b>6.207.972,42</b>



Rendiconto 2013 appendice "A"

**Considerazioni conclusive**

L'Ente, nel corso del 2013, ha dato continuità all'azione intrapresa negli anni precedenti, volta ad incrementare le entrate correnti e a contenere le spese di funzionamento.


Non essendo emerse irregolarità dai controlli eseguiti ed accertata la conformità delle voci contabili riportate nei libri e nelle scritture contabili, il Collegio dei revisori dei conti ritiene di poter esprimere parere favorevole all'approvazione del Rendiconto generale 2013.

**IL COLLEGIO DEI REVISORI DEI CONTI**

Dott. Aniello CASTIELLO - Presidente

Brig.Gen.(g) Gaetano AMATO

Brig.Gen.(r) Luigi TOMMASI



Rendiconto 2013 appendice "B"



**ATTO DI APPROVAZIONE DEL RENDICONTO GENERALE IN  
FORMA ABBREVIATA  
ANNO 2013**

Il Consiglio di Amministrazione dell'O.N.F.A.

**esaminato**

il conto consuntivo 2013 con le annesse relazioni del Presidente e del Collegio dei Revisori dei Conti

**ha approvato**

all'unanimità, con verbale nr. 301 del 04/06/2014 il "rendiconto generale in forma abbreviata anno 2013"

Gen.S.A. (a) Tommaso FERRO

€ 13,20



\*170150005240\*