


- 3) Di dare atto che, come si evince dal prospetto sopra riportato, questo Ente ha chiuso l'esercizio finanziario 2013 con un avanzo di amministrazione di euro 889.197,07 con inesistenza di debiti fuori bilancio.
- 4) A voler rideterminare i residui passivi ed attivi relativi all'esercizio 2013, iscritti nel Conto Consuntivo 2013 conformemente all'allegato A) che forma parte integrante del presente atto.
- 5) A trasmettere copia del Conto Consuntivo:
 - a. al Ministero dell'Ambiente;
 - b. al Ministero dell'Economia e delle Finanze;
 - c. alla Corte dei Conti - Sezione controllo Enti.

IL DIRETTORE
Dr. Franco Perco




IL RAGIONIERE
Domenico Sensini



Si attesta la regolarità contabile del presente atto

IL DIRETTORE
Dr. Franco Perco




PAGINA BIANCA

ALL. A)

RENDICONTO FINANZIARIO DECISIONALE 2013

IL DIRETTORE
DOTT. FRANCO PERCO





IL PRESIDENTE
PROF. OLIVIERO OLIVIERI




Codice	Denominazione	ANNO FINANZIARIO 2013			ANNO FINANZIARIO 2012		
		Residui	Competenza (Accertamenti)	Cassa (Riscossioni)	Residui	Competenza (Accertamenti)	Cassa (Riscossioni)
	<i>Avanzo di amministrazione</i>	0,00	0,00	0,00	0,00	0,00	0,00
	<i>Fondo iniziale di cassa</i>			2.398.133,10			2.609.884,29
	1 - CENTRO DI RESP. "RESPONSABILE OBIETTIVO 1.1"						
	1.1 - TITOLO 1 - ENTRATE CORRENTI						
	1.1.1 - ENTRATE CONTRIBUTIVE	0,00	0,00	0,00	0,00	0,00	0,00
1.1.1.1	ALIQUOTE CONTRIBUTIVE A CARICO DEI DATORI DI LAVORO E/O DEGLI ISCRITTI	0,00	0,00	0,00	0,00	0,00	0,00
1.1.1.2	QUOTE DI PARTECIPAZIONE DEGLI ISCRITTI ALL'ONERE DI SPECIFICHE GESTIONI	0,00	0,00	0,00	0,00	0,00	0,00
	1.1.2 - ENTRATE DERIVANTI DA TRASFERIMENTI CORRENTI	0,00	1.835.765,00	1.851.755,00	25.990,00	2.003.519,88	2.003.519,88
1.1.2.1	TRASFERIMENTI DA PARTE DELLO STATO	0,00	1.825.765,00	1.825.765,00	0,00	2.003.519,88	2.003.519,88
1.1.2.2	TRASFERIMENTI DA PARTE DELLE REGIONI	0,00	0,00	0,00	0,00	0,00	0,00
1.1.2.3	TRASFERIMENTO DA PARTE DEI COMUNI E DELLE PROVINCE	0,00	0,00	25.990,00	25.990,00	0,00	0,00
1.1.2.4	TRASFERIMENTO DA PARTE DI ALTRI ENTI DEL SETTORE PUBBLICO	0,00	10.000,00	0,00	0,00	0,00	0,00
	1.1.3 - ALTRE ENTRATE	121.301,17	70.815,32	66.974,67	63.812,51	114.127,46	63.004,56
1.1.3.1	ENTRATE DERIVANTI DALLA VENDITA DI BENI E DALLA PRESTAZIONE DI SERVIZI	121.301,17	52.586,34	49.446,02	63.812,51	102.680,21	51.836,44
1.1.3.2	REDDITI E PROVENTI PATRIMONIALI	0,00	0,00	0,00	0,00	0,00	0,00
1.1.3.3	POSTE CORRETTIVE E COMPENSATIVE DI USCITE CORRENTI	0,00	0,00	0,00	0,00	0,00	0,00
1.1.3.4	ENTRATE NON CLASSIFICABILI IN ALTRE VOCI	0,00	18.228,98	17.528,65	0,00	11.447,25	11.168,12
	TOTALE ENTRATE CORRENTI CENTRO DI RESP. "RESPONSABILE OBIETTIVO 1.1"	121.301,17	1.906.580,32	1.918.729,67	89.802,51	2.117.647,34	2.066.524,44
	TOTALE GENERALE ENTRATE CORRENTI	121.301,17	1.906.580,32	1.918.729,67	89.802,51	2.117.647,34	2.066.524,44
	1 - CENTRO DI RESP. "RESPONSABILE OBIETTIVO 1.1"						
	1.2 - TITOLO 2 - ENTRATE IN CONTO CAPITALE						
	1.2.1 - ENTRATE PER ALIENAZIONE DEI BENI PATRIMONIALI E RISCOSSIONE DI CREDITI	0,00	0,00	0,00	0,00	0,00	0,00
1.2.1.1	ALIENAZIONE DI IMMOBILI E DIRITTI REALI	0,00	0,00	0,00	0,00	0,00	0,00
1.2.1.2	ALIENAZIONI DI IMMOBILIZZAZIONI TECNICHE	0,00	0,00	0,00	0,00	0,00	0,00
1.2.1.3	REALIZZO DI VALORI MOBILIARI	0,00	0,00	0,00	0,00	0,00	0,00
1.2.1.4	RISCOSSIONI CREDITI	0,00	0,00	0,00	0,00	0,00	0,00
	1.2.2 - ENTRATE DERIVANTI DA TRASFERIMENTI IN CONTO CAPITALE	492.495,25	346.565,98	513.056,74	801.015,36	229.984,40	204.487,66
1.2.2.1	TRASFERIMENTI DALLO STATO	269.178,73	125.000,00	188.052,48	385.288,17	72.000,00	73.258,69
1.2.2.2	TRASFERIMENTI DALLE REGIONI	37.387,68	109.218,38	54.609,19	37.387,68	80.000,00	117.387,68
1.2.2.3	TRASFERIMENTI DA COMUNI E PROVINCE	0,00	0,00	0,00	0,00	0,00	0,00

Codice	Denominazione	ANNO FINANZIARIO 2013			ANNO FINANZIARIO 2012		
		Residui	Competenza (Accertamenti)	Cassa (Riscossioni)	Residui	Competenza (Accertamenti)	Cassa (Riscossioni)
	1 - CENTRO DI RESP. "RESPONSABILE OBIETTIVO 1.1"						
	1.2 - TITOLO 2 - ENTRATE IN CONTO CAPITALE						
	1.2.2 - ENTRATE DERIVANTI DA TRASFERIMENTI IN CONTO CAPITALE	492.495,25	346.565,98	513.056,74	801.015,36	229.984,40	204.487,66
1.2.2.4	TRASFERIMENTI DA ALTRI ENTI DEL SETTORE PUBBLICO	185.928,84	112.347,60	270.395,07	378.339,51	77.984,40	13.841,29
	1.2.3 - ACCENSIONE DI PRESTITI	0,00	0,00	0,00	0,00	0,00	0,00
1.2.3.1	ASSUNZIONE DI MUTUI	0,00	0,00	0,00	0,00	0,00	0,00
1.2.3.2	ASSUNZIONE DI ALTRI DEBITI FINANZIARI	0,00	0,00	0,00	0,00	0,00	0,00
1.2.3.3	EMISSIONE DI OBBLIGAZIONI	0,00	0,00	0,00	0,00	0,00	0,00
	TOTALE ENTRATE IN CONTO CAPITALE CENTRO DI RESP. "RESPONSABILE OBIETTIVO 1.1"	492.495,25	346.565,98	513.056,74	801.015,36	229.984,40	204.487,66
	TOTALE GENERALE ENTRATE IN CONTO CAPITALE	492.495,25	346.565,98	513.056,74	801.015,36	229.984,40	204.487,66
	1 - CENTRO DI RESP. "RESPONSABILE OBIETTIVO 1.1"						
	1.3 - TITOLO III GESTIONI SPECIALI						
	1.3.1 - GESTIONE SPECIALE I						
1.3.1.1	GESTIONE SPECIALE I	0,00	0,00	0,00	0,00	0,00	0,00
	TOTALE ENTRATE GESTIONI SPECIALI "RESPONSABILE OBIETTIVO 1.1"	0,00	0,00	0,00	0,00	0,00	0,00
	1.4 - TITOLO IV PARTITE DI GIRO						
	1.4.1 - ENTRATE AVENTI NATURA DI PARTITE DI GIRO						
1.4.1.1	ENTRATE AVENTI NATURA DI PARTITE DI GIRO	0,00	222.045,49	222.045,49	0,00	221.684,88	221.755,07
	TOTALE ENTRATE PARTITE DI GIRO "RESPONSABILE OBIETTIVO 1.1"	0,00	222.045,49	222.045,49	0,00	221.684,88	221.755,07
	TOTALE GENERALE ENTRATE GESTIONI SPECIALI E PARTITE DI GIRO	0,00	222.045,49	222.045,49	0,00	221.684,88	221.755,07
	<i>Riepilogo dei titoli Centro di resp. Responsabile obiettivo 1.1"</i>						
Titolo I		121.301,17	1.906.580,32	1.918.729,67	89.802,51	2.117.647,34	2.066.524,44
Titolo II		492.495,25	346.565,98	513.056,74	801.015,36	229.984,40	204.487,66
Titolo III		0,00	0,00	0,00	0,00	0,00	0,00
Titolo IV		0,00	222.045,49	222.045,49	0,00	221.684,88	221.755,07
	Totale delle entrate Centro di resp. RESPONSABILE OBIETTIVO 1.1	613.796,42	2.475.191,79	2.653.831,90	890.817,87	2.569.316,62	2.492.767,17
	<i>Totale delle entrate per titoli dei centri di responsabilità</i>						
Titolo I		121.301,17	1.906.580,32	1.918.729,67	89.802,51	2.117.647,34	2.066.524,44
Titolo II		492.495,25	346.565,98	513.056,74	801.015,36	229.984,40	204.487,66
Titolo III		0,00	0,00	0,00	0,00	0,00	0,00

 Monti Sibillini <small>COMUNALITÀ DI MONTI SIBILLINI</small>		ANNO FINANZIARIO 2013			ANNO FINANZIARIO 2012		
		Residui	Competenza (Accertamenti)	Cassa (Riscossioni)	Residui	Competenza (Accertamenti)	Cassa (Riscossioni)
	<i>Totale delle entrate per titoli dei centri di responsabilità</i>	0,00	222.045,49	222.045,49	0,00	221.684,88	221.755,07
	TOTALE	613.796,42	2.475.191,79	2.653.831,90	890.817,87	2.569.316,62	2.492.767,17
	Avanzo di amministrazione utilizzato	0,00	0,00	0,00	0,00	0,00	0,00
	TOTALE GENERALE	613.796,42	2.475.191,79	2.653.831,90	890.817,87	2.569.316,62	2.492.767,17

 Provincia di Teramo Monti Sibillini MONTI SIBILLINI		ANNO FINANZIARIO 2013			ANNO FINANZIARIO 2012		
		Residui	Competenza (Impegni)	Cassa (Pagamenti)	Residui	Competenza (Impegni)	Cassa (Pagamenti)
Codice	Denominazione						
	<i>Disavanzo di amministrazione</i>	0,00	0,00	0,00	0,00	0,00	0,00
	1 - CENTRO DI RESP. "RESPONSABILE OBIETTIVO 1.1"						
	1.1 - TITOLO 1 - USCITE CORRENTI						
	1.1.1 - FUNZIONAMENTO	21.227,48	967.089,67	967.760,26	16.631,65	986.820,08	992.621,86
1.1.1.1	USCITE PER GLI ORGANI DELL'ENTE	1.924,05	39.646,42	37.870,40	225,74	33.477,94	34.499,09
1.1.1.2	ONERI PER IL PERSONALE IN ATTIVITA' DI SERVIZIO	16.555,00	801.179,61	791.358,44	11.955,00	806.363,46	814.456,27
1.1.1.3	USCITE PER L'ACQUISTO DI BENI DI CONSUMO E DI SERVIZI	2.748,43	126.263,64	138.531,42	4.450,91	146.978,68	143.666,50
	1.1.2 - INTERVENTI DIVERSI	275.993,27	811.105,93	807.190,56	256.241,90	855.845,35	836.458,43
1.1.2.1	USCITE PER PRESTAZIONI ISTITUZIONALI	275.993,27	698.913,36	694.813,92	256.241,90	743.190,13	721.635,16
1.1.2.2	TRASFERIMENTI PASSIVI	0,00	0,00	0,00	0,00	0,00	0,00
1.1.2.3	ONERI FINANZIARI	0,00	1.259,22	1.348,91	0,00	1.128,66	1.130,55
1.1.2.4	ONERI TRIBUTARI	0,00	80.251,41	80.251,41	0,00	76.216,56	76.216,56
1.1.2.5	POSTE CORRETTIVE E COMPENSATIVE DI ENTRATE CORRENTI	0,00	0,00	0,00	0,00	0,00	0,00
1.1.2.6	USCITE NON CLASSIFICABILI IN ALTRE VOCI	0,00	30.681,94	30.776,32	0,00	35.310,00	37.476,16
	1.1.3 - ONERI DIVERSI	0,00	0,00	0,00	0,00	0,00	0,00
1.1.3.1	ONERI COMUNI	0,00	0,00	0,00	0,00	0,00	0,00
	1.1.4 - TRATTAMENTI DI QUIESCENZA, INTEGRATIVI E SOSTITUTIVI	0,00	0,00	0,00	0,00	0,00	0,00
1.1.4.1	ONERI PER IL PERSONALE IN QUIESCENZA	0,00	0,00	0,00	0,00	0,00	0,00
1.1.4.2	ACCANTONAMENTO AL TRATTAMENTO DI FINE RAPPORTO	0,00	0,00	0,00	0,00	0,00	0,00
	1.1.5 - ACCANTONAMENTI A FONDI RISCHI ED ONERI	0,00	0,00	0,00	0,00	0,00	0,00
1.1.5.1	ACCANTONAMENTI A FONDI RISCHI ED ONERI	0,00	0,00	0,00	0,00	0,00	0,00
	TOTALE USCITE CORRENTI CENTRO DI RESP. "RESPONSABILE OBIETTIVO 1.1"	297.220,75	1.778.195,60	1.774.950,82	272.873,55	1.842.665,43	1.829.080,29
	TOTALE GENERALE USCITE CORRENTI	297.220,75	1.778.195,60	1.774.950,82	272.873,55	1.842.665,43	1.829.080,29
	1 - CENTRO DI RESP. "RESPONSABILE OBIETTIVO 1.1"						
	1.2 - TITOLO 2 - USCITE IN CONTO CAPITALE						
	1.2.1 - INVESTIMENTI	1.014.334,66	633.291,23	875.007,66	1.496.886,89	489.199,31	653.753,19
1.2.1.1	ACQUISIZIONE DI BENI DI USO DUREVOLE ED OPERE IMMOBILIARI	1.014.334,66	630.444,40	863.217,42	1.496.886,89	477.966,93	637.326,46
1.2.1.2	ACQUISIZIONE DI IMMOBILIZZAZIONI TECNICHE	0,00	2.846,83	11.790,24	0,00	11.232,38	16.426,73
1.2.1.3	PARTECIPAZIONI E ACQUISTO DI VALORI MOBILIARI	0,00	0,00	0,00	0,00	0,00	0,00

Codice	Denominazione	ANNO FINANZIARIO 2013			ANNO FINANZIARIO 2012		
		Residui	Competenza (Impegni)	Cassa (Pagamenti)	Residui	Competenza (Impegni)	Cassa (Pagamenti)
	1 - CENTRO DI RESP. "RESPONSABILE OBIETTIVO 1.1"						
	1.2 - TITOLO 2 - USCITE IN CONTO CAPITALE						
	1.2.1 - INVESTIMENTI	1.014.334,66	633.291,23	875.007,66	1.496.886,89	489.199,31	653.753,19
1.2.1.4	CONCESSIONI DI CREDITI ED ANTICIPAZIONI	0,00	0,00	0,00	0,00	0,00	0,00
1.2.1.5	INDENNITA' DI ANZIANITA' E SIMILARI AL PERSONALE CESSATO DAL SERVIZIO	0,00	0,00	0,00	0,00	0,00	0,00
	1.2.2 - ONERI COMUNI	0,00	0,00	0,00	0,00	0,00	0,00
1.2.2.1	RIMBORSI DA MUTUI	0,00	0,00	0,00	0,00	0,00	0,00
1.2.2.2	RIMBORSI DI ANTICIPAZIONI PASSIVE	0,00	0,00	0,00	0,00	0,00	0,00
1.2.2.3	RIMBORSI DI OBBLIGAZIONI	0,00	0,00	0,00	0,00	0,00	0,00
1.2.2.4	RESTITUZIONE ALLE GESTIONI AUTONOME DI ANTICIPAZIONI	0,00	0,00	0,00	0,00	0,00	0,00
1.2.2.5	ESTINZIONE DEBITI DIVERSI	0,00	0,00	0,00	0,00	0,00	0,00
	1.2.3 - ACCANTONAMENTI PER USCITE FUTURE	0,00	0,00	0,00	0,00	0,00	0,00
1.2.3.1	ACCANTONAMENTI PER USCITE FUTURE	0,00	0,00	0,00	0,00	0,00	0,00
	1.2.4 - ACCANTONAMENTO PER RIPRISTINO INVESTIMENTI	0,00	0,00	0,00	0,00	0,00	0,00
1.2.4.1	ACCANTONAMENTO PER RIPRISTINO INVESTIMENTI	0,00	0,00	0,00	0,00	0,00	0,00
	TOTALE USCITE IN CONTO CAPITALE CENTRO DI RESP. "RESPONSABILE OBIETTIVO 1.1"	1.014.334,66	633.291,23	875.007,66	1.496.886,89	489.199,31	653.753,19
	TOTALE GENERALE USCITE IN CONTO CAPITALE	1.014.334,66	633.291,23	875.007,66	1.496.886,89	489.199,31	653.753,19
	1 - CENTRO DI RESP. "RESPONSABILE OBIETTIVO 1.1"						
	1.3 - TITOLO III GESTIONI SPECIALI						
	1.3.1 - GESTIONE SPECIALE I						
1.3.1.1	GESTIONE SPECIALE I	0,00	0,00	0,00	0,00	0,00	0,00
	TOTALE USCITE GESTIONI SPECIALI "RESPONSABILE OBIETTIVO 1.1"	0,00	0,00	0,00	0,00	0,00	0,00
	1.4 - TITOLO IV PARTITE DI GIRO						
	1.4.1 - USCITE AVENTI NATURA DI PARTITE DI GIRO						
1.4.1.1	USCITE AVENTI NATURA DI PARTITE DI GIRO	0,00	222.045,49	222.045,49	0,00	221.684,88	221.684,88
	TOTALE USCITE PARTITE DI GIRO "RESPONSABILE OBIETTIVO 1.1"	0,00	222.045,49	222.045,49	0,00	221.684,88	221.684,88
	TOTALE GENERALE USCITE GESTIONI SPECIALI E PARTITE DI GIRO	0,00	222.045,49	222.045,49	0,00	221.684,88	221.684,88
	<i>Riepilogo dei titoli Centro di resp. Responsabile obiettivo 1.1"</i>						
Titolo I		297.220,75	1.778.195,60	1.774.950,82	272.873,55	1.842.665,43	1.829.080,29
Titolo II		1.014.334,66	633.291,23	875.007,66	1.496.886,89	489.199,31	653.753,19

 Provincia di Macerata Monti Sibillini MARCHI REGIONE ABRUZZO MOLISE		ANNO FINANZIARIO 2013			ANNO FINANZIARIO 2012		
		Residui	Competenza (Impegni)	Cassa (Pagamenti)	Residui	Competenza (Impegni)	Cassa (Pagamenti)
Codice	Denominazione						
	<i>Riepilogo dei titoli Centro di resp. Responsabile obiettivo 1.1"</i>						
	Titolo III	0,00	0,00	0,00	0,00	0,00	
	Titolo IV	0,00	222.045,49	222.045,49	0,00	221.684,88	
	Totale delle uscite Centro di resp. RESPONSABILE OBIETTIVO 1.1	1.311.555,41	2.633.532,32	2.872.003,97	1.769.760,44	2.553.549,62	
	<i>Totale delle uscite per titoli dei centri di responsabilità</i>						
	Titolo I	297.220,75	1.778.195,60	1.774.950,82	272.873,55	1.842.665,43	
	Titolo II	1.014.334,66	633.291,23	875.007,66	1.496.886,89	489.199,31	
	Titolo III	0,00	0,00	0,00	0,00	0,00	
	Titolo IV	0,00	222.045,49	222.045,49	0,00	221.684,88	
	TOTALE	1.311.555,41	2.633.532,32	2.872.003,97	1.769.760,44	2.553.549,62	
	Disavanzo di amministrazione	0,00	0,00	0,00	0,00	0,00	
	TOTALE GENERALE	1.311.555,41	2.633.532,32	2.872.003,97	1.769.760,44	2.553.549,62	

RENDICONTO FINANZIARIO GESTIONALE - ENTRATE

codice			1			1.1.2.1	1.1.2.1	1.1.2.1	1.1.2.2	1.1.2.2	1.1.2.3	1.1.2.3	1.1.2.3	1.1.2.4		
N.			2			3010	3020	3030	4010	4020	5010	5020	5030	6010		
Denominazione			3	Avanzo di amministrazione Fondo iniziale di cassa		CONTRIBUTO DEL MINISTERO DELL'AMBIENTE PER IL FUNZIONAMENTO C.A.	CONTRIBUTI STRAORDINARI PER SPESE CORRENTI	INTEGRAZIONE CONTRIBUTO ORDINARIO 2010	CONTRIBUTI DELLA REGIONE MARCHE	CONTRIBUTI DALLA REGIONE UMBRIA	CONTRIBUTI DELLA PROVINCIA	CONTRIBUTI DEI COMUNI	CONTRIBUTI DELLE COMUNITA' MONTANE	CONTRIBUTI DI ENTI PUBBLICI		
Capitolo	Gestione di competenza	iniziali	4	250.000,00	2.398.133,10	1.857.029,00	33.483,88	0,00	0,00	0,00	0,00	0,00	0,00	0,00		
		in aumento (7 - 4)	5	100.000,00		0,00	0,00	0,00	0,00	0,00	0,00	0,00	0,00	0,00	10.000,00	
		in diminuzione (4 - 7)	6	0,00		0,00	0,00	0,00	0,00	0,00	0,00	0,00	0,00	0,00	0,00	
		Definitive (4 + 5 - 6)	7	350.000,00		1.857.029,00	33.483,88	0,00	0,00	0,00	0,00	0,00	0,00	0,00	10.000,00	
		Riscosse	8	0,00		1.792.281,12	33.483,88	0,00	0,00	0,00	0,00	0,00	0,00	0,00	0,00	
		Rimaste da riscuotere (10 - 8)	9	0,00		0,00	0,00	0,00	0,00	0,00	0,00	0,00	0,00	0,00	10.000,00	
		Totale accertamenti (8 + 9)	10	0,00		1.792.281,12	33.483,88	0,00	0,00	0,00	0,00	0,00	0,00	0,00	0,00	10.000,00
		Differenze rispetto alle previsioni														
		in + (10 - 7)	11													
		in - (7 - 10)	12			350.000,00										
Capitolo	Gestione dei residui attivi	Residui all'inizio dell'esercizio	13	0,00		0,00	0,00	0,00	0,00	0,00	0,00	0,00	25.990,00	0,00		
		Riscossi	14	0,00		0,00	0,00	0,00	0,00	0,00	0,00	0,00	0,00	25.990,00	0,00	
		Rimasti da riscuotere (15 - 14)	15	0,00		0,00	0,00	0,00	0,00	0,00	0,00	0,00	0,00	0,00	0,00	
		Totale (14 + 15)	16	0,00		0,00	0,00	0,00	0,00	0,00	0,00	0,00	0,00	25.990,00	0,00	
		Variazioni														
		in + (16 - 13)	17													
		in - (13 - 16)	18													
		Previsioni	19	0,00		1.857.029,00	33.483,88	0,00	0,00	0,00	0,00	0,00	0,00	25.990,00	10.000,00	
		Riscossioni	20	0,00		1.792.281,12	33.483,88	0,00	0,00	0,00	0,00	0,00	0,00	25.990,00	0,00	
		Differenze rispetto alle previsioni														
in + (20 - 19)	21															
in - (19 - 20)	22												10.000,00			
Totale dei residui attivi al termine dell'esercizio (9 + 15)	23	0,00		0,00	0,00	0,00	0,00	0,00	0,00	0,00	0,00	0,00	10.000,00			

1.1.1 - CENTRO DI RESP. - RESPONSABILE OBIETTIVO 1.1.1

1.1.2 - ENTRATE CORRENTI

1.1.2 - ENTRATE DERIVANTI DA TRASFERIMENTI CORRENTI

RENDICONTO FINANZIARIO GESTIONALE - ENTRATE

Capitolo		1.1.2.4		1.1.3.1		1.1.3.1		1.1.3.1		1.1.3.1		1.1.3.1		1.1.3.1		1.1.3.1	
N.		6020		7010		7020		7030		7040		7050		7060		7070	
Denominazione		CONTRIBUTI DI PRIVATI		RICAVI DALLA VENDITA DI PRODOTTI		RICAVI DALLA VENDITA DI PUBBLICAZIONI EDITE DALL'ENTE		PROVENTI DERIVANTI DALLA PRESTAZIONE DI SERVIZI		REALIZZI PER CESSIONI DI MATERIALI FUORI USO		ALTRI PROVENTI		RICAVI DERIVANTI DALLA CESSIONE DELL'USO DEL MARCHIO		PROVENTI DERIVANTI DALL'UTILIZZO DI ATTREZZATURE E STRUTTURE DELL'ENTE	
Iniziali		0,00		3.000,00		12.000,00		0,00		0,00		0,00		60.000,00		0,00	
Previsioni		1.890.512,88		0,00		0,00		0,00		0,00		0,00		0,00		0,00	
Variazioni		10.000,00		0,00		0,00		0,00		0,00		0,00		0,00		0,00	
in aumento (7 - 4)		10.000,00		0,00		0,00		0,00		0,00		0,00		0,00		0,00	
in diminuzione (4 - 7)		0,00		0,00		0,00		0,00		0,00		0,00		0,00		0,00	
Definitive (4 + 5 - 6)		1.900.512,88		3.000,00		12.000,00		0,00		0,00		0,00		60.000,00		0,00	
Somme accertate		1.825.785,00		516,60		8.584,97		0,00		0,00		0,00		6.490,00		0,00	
Riscosse		1.825.785,00		516,60		8.584,97		0,00		0,00		0,00		6.490,00		0,00	
Rimaste da riscuotere (10 - 8)		10.000,00		0,00		777,16		0,00		0,00		0,00		250,00		0,00	
Totale accertamenti (8 + 9)		1.835.785,00		516,60		9.362,13		0,00		0,00		0,00		6.740,00		0,00	
Differenze rispetto alle previsioni		64.747,88		2.483,40		2.637,87								53.260,00			
in + (10 - 7)		64.747,88		2.483,40		2.637,87								53.260,00			
in - (7 - 10)		0,00		0,00		0,00		0,00		0,00		0,00		0,00		0,00	
Residui all'inizio dell'esercizio		25.990,00		510,64		339,50		0,00		0,00		0,00		102.820,92		0,00	
Riscossi		25.990,00		510,64		339,50		0,00		0,00		0,00		14.128,01		0,00	
Rimasti da riscuotere (16 - 14)		0,00		0,00		0,00		0,00		0,00		0,00		88.692,91		0,00	
Totali (14 + 15)		25.990,00		510,64		339,50		0,00		0,00		0,00		102.820,92		0,00	
Variazioni																	
in + (16 - 13)																	
in - (13 - 16)																	
Previsioni		1.926.502,88		3.510,64		12.339,50		0,00		0,00		0,00		162.820,92		0,00	
Riscossioni		1.851.755,00		1.027,24		8.924,47		0,00		0,00		0,00		20.618,01		0,00	
Differenze rispetto alle previsioni		74.747,88		2.483,40		3.415,03								142.202,91			
in + (20 - 19)		74.747,88		2.483,40		3.415,03								142.202,91			
in - (19 - 20)		0,00		0,00		0,00		0,00		0,00		0,00		88.542,91		0,00	
Totale dei residui attivi al termine dell'esercizio (9 + 15)		10.000,00		0,00		777,16		0,00		0,00		0,00		88.542,91		0,00	

1.1.2.4 - ENTRATE DERIVANTI DA TRASFERIMENTI CORRENTI
 1.1.3.1 - ALTRE ENTRATE

RENDICONTO FINANZIARIO GESTIONALE - ENTRATE

Capitolo				1.1.3 - ALTRE ENTRATE									
codice	N.	Denominazione		1.1.3.1	1.1.3.1	1.1.3.1	1.1.3.2	1.1.3.2	1.1.3.2	1.1.3.3	1.1.3.3	1.1.3.3	1.1.3.3
				7120	7130	7140	8010	8020	8030	9010	9020	9030	9040
				PROVENTI DERIVANTI DALLE UTILIZZAZIONI BOSCHIVE E DEGLI ALPESGDI	PROVENTI DERIVANTI DALLA GESTIONE DELLA FAUNA	PROVENTI DERIVANTI DALLA GESTIONE DI BENI PATRIMONIALI	AFFITTO IMMOBILI	INTERESSI E PREMI SU TITOLI A REDDITO FISSO	INTERESSI SU DEPOSITI E CONTI CORRENTI	RECUPERI E RIMBORSI DIVERSI	INDENNIZZI DI ASSICURAZIONI	CONCORSI NELLE SPESE	RECUPERO SPESE PER DANNI ARRECATI AL PATRIMONIO
			4	0,00	0,00	42.158,00	0,00	0,00	0,00	0,00	0,00	0,00	0,00
			5	0,00	0,00	0,00	0,00	0,00	0,00	0,00	0,00	0,00	0,00
			6	0,00	0,00	0,00	0,00	0,00	0,00	0,00	0,00	0,00	0,00
			7	0,00	0,00	42.158,00	0,00	0,00	0,00	0,00	0,00	0,00	0,00
			8	0,00	0,00	4.966,30	0,00	0,00	0,00	0,00	0,00	0,00	0,00
			9	0,00	0,00	31.001,31	0,00	0,00	0,00	0,00	0,00	0,00	0,00
			10	0,00	0,00	35.967,61	0,00	0,00	0,00	0,00	0,00	0,00	0,00
			11										
			12			6.190,39							
			13	0,00	0,00	46.518,26	0,00	0,00	0,00	0,00	0,00	0,00	0,00
			14	0,00	0,00	13.910,00	0,00	0,00	0,00	0,00	0,00	0,00	0,00
			15	0,00	0,00	32.608,26	0,00	0,00	0,00	0,00	0,00	0,00	0,00
			16	0,00	0,00	46.518,26	0,00	0,00	0,00	0,00	0,00	0,00	0,00
			17										
			18			0,00							
			19	0,00	0,00	88.676,26	0,00	0,00	0,00	0,00	0,00	0,00	0,00
			20	0,00	0,00	18.876,30	0,00	0,00	0,00	0,00	0,00	0,00	0,00
			21										
			22			69.799,96							
			23	0,00	0,00	63.609,57	0,00	0,00	0,00	0,00	0,00	0,00	0,00

1 CENTRO DI RESP. RESPONSABILE OBIETTIVO 1.1

1.1 - TITOLO 1 - ENTRATE CORRENTI

1.1.3 - ALTRE ENTRATE

RENDICONTO FINANZIARIO GESTIONALE - ENTRATE

Capitolo				Gestione di competenza										Gestione dei residui attivi				Gestione di cassa				
codice	N.	Denominazione	Iniziali	in aumento (7 - 4)	in diminuzione (4 - 7)	Definitive (4 + 5 - 6)	Riscosse	Rimaste da riscuotere (10 - 8)	Totale accertamenti (8 + 9)	in + (10 - 7)	in - (7 - 10)	Residui all'inizio dell'esercizio	Riscossi	Rimasti da riscuotere (16 - 14)	Totale (14 + 15)	in + (16 - 13)	in - (13 - 16)	Previsioni	Riscossioni	in + (20 - 19)	in - (19 - 20)	Totale dei residui attivi al termine dell'esercizio (9 + 15)
1	2	3	4	5	6	7	8	9	10	11	12	13	14	15	16	17	18	19	20	21	22	23
1.1.3.4	10010	ALTRE ENTRATE	25.000,00	0,00	0,00	25.000,00	16.956,32	1.272,66	18.228,98		6.771,02	572,33	572,33	0,00	572,33			25.572,33	17.528,66	8.043,68		1.272,66
		TOTALE 3 - ALTRE ENTRATE	142.158,00	0,00	0,00	142.158,00	37.514,19	33.301,13	70.815,32		71.342,68	150.761,65	29.460,48	121.301,17	150.761,65			292.919,65	66.974,67	225.944,98		154.602,30
		TOTALE ENTRATE CORRENTI CENTRO DI RESP. "RESPONSABILE OBIETTIVO 1.1"	2.032.670,88	10.000,00	0,00	2.042.670,88	1.863.279,19	43.301,13	1.906.580,32		136.090,56	176.751,65	55.450,48	121.301,17	176.751,65			2.219.422,53	1.918.729,67	300.692,66		164.602,30
		TOTALE GENERALE ENTRATE CORRENTI	2.032.670,88	10.000,00	0,00	2.042.670,88	1.863.279,19	43.301,13	1.906.580,32		136.090,56	176.751,65	55.450,48	121.301,17	176.751,65			2.219.422,53	1.918.729,67	300.692,66		164.602,30
1.2.1.1	11010	ALIENAZIONE DI TERRENI	0,00	0,00	0,00	0,00	0,00	0,00	0,00			0,00	0,00	0,00	0,00			0,00	0,00			0,00
		TOTALE 1.2.1.1 - ENTRATE PER ALIENAZIONE DEI BENI PATRIMONIALI E RISCOSSIONE DI CREDITI	0,00	0,00	0,00	0,00	0,00	0,00	0,00			0,00	0,00	0,00	0,00			0,00	0,00			0,00
1.2.1.1	11020	ALIENAZIONE DI EDIFICI	0,00	0,00	0,00	0,00	0,00	0,00	0,00			0,00	0,00	0,00	0,00			0,00	0,00			0,00
		TOTALE 1.2.1.1 - ENTRATE PER ALIENAZIONE DEI BENI PATRIMONIALI E RISCOSSIONE DI CREDITI	0,00	0,00	0,00	0,00	0,00	0,00	0,00			0,00	0,00	0,00	0,00			0,00	0,00			0,00
1.2.1.1	11030	CONCESSIONE DI DIRITTI REALI	0,00	0,00	0,00	0,00	0,00	0,00	0,00			0,00	0,00	0,00	0,00			0,00	0,00			0,00
		TOTALE 1.2.1.1 - ENTRATE PER ALIENAZIONE DEI BENI PATRIMONIALI E RISCOSSIONE DI CREDITI	0,00	0,00	0,00	0,00	0,00	0,00	0,00			0,00	0,00	0,00	0,00			0,00	0,00			0,00
1.2.1.1	11040	REALIZZI DIVERSI	0,00	0,00	0,00	0,00	0,00	0,00	0,00			0,00	0,00	0,00	0,00			0,00	0,00			0,00
		TOTALE 1.2.1.1 - ENTRATE PER ALIENAZIONE DEI BENI PATRIMONIALI E RISCOSSIONE DI CREDITI	0,00	0,00	0,00	0,00	0,00	0,00	0,00			0,00	0,00	0,00	0,00			0,00	0,00			0,00
1.2.1.2	12010	ALIENAZIONE DI BENI MOBILI E ARREDI	0,00	0,00	0,00	0,00	0,00	0,00	0,00			0,00	0,00	0,00	0,00			0,00	0,00			0,00
		TOTALE 1.2.1.2 - ENTRATE PER ALIENAZIONE DEI BENI PATRIMONIALI E RISCOSSIONE DI CREDITI	0,00	0,00	0,00	0,00	0,00	0,00	0,00			0,00	0,00	0,00	0,00			0,00	0,00			0,00
1.2.1.2	12020	ALIENAZIONE DI STRUMENTI SCIENTIFICI E ATTREZZATURE TECNICHE	0,00	0,00	0,00	0,00	0,00	0,00	0,00			0,00	0,00	0,00	0,00			0,00	0,00			0,00
		TOTALE 1.2.1.2 - ENTRATE PER ALIENAZIONE DEI BENI PATRIMONIALI E RISCOSSIONE DI CREDITI	0,00	0,00	0,00	0,00	0,00	0,00	0,00			0,00	0,00	0,00	0,00			0,00	0,00			0,00

RENDICONTO FINANZIARIO GESTIONALE - ENTRATE

codice		1	1.2.2.1	1.2.2.1	1.2.2.1	1.2.2.1	1.2.2.1	1.2.2.2	1.2.2.2	1.2.2.2	1.2.2.2	1.2.2.3	1.2.2.3
N.		24	15020	15030	15040	15050	15060	16010	16020	16030	16060	17010	17020
Denominazione		25	CONTRIBUTI STRAORDINARI PER LE IMMOBILIZZAZIONI TECNICHE	CONTRIBUTI STRAORDINARI FINALIZZATI AL RECUPERO DELL'AMBIENTE	CONTRIBUTI STRAORDINARI PER INTERVENTI SU AGRICOLTURA, ALLEVAMENTO E FORESTAZIONE	CONTRIBUTI STRAORDINARI PER INTERVENTI SULLA FAUNA	CONTRIBUTI STRAORDINARI PER INTERVENTI SULLA CULTURA	CONTRIBUTI STRAORDINARI PER IMMOBILIZZAZIONI TECNICHE	CONTRIBUTO STRAORDINARIO REGIONE MARCHE PER PROGETTI INFEA - ANNUALITA' 2012-2013-2014	CONTRIBUTI STRAORDINARI FINALIZZATI AL RECUPERO E CONSERVAZIONE DELL'AMBIENTE	CONTRIBUTI STRAORDINARI PER INTERVENTI SULLA CULTURA	CONTRIBUTI STRAORDINARI PER L'AMMINISTRAZIONE GENERALE	CONTRIBUTI STRAORDINARI PER LE IMMOBILIZZAZIONI TECNICHE
Iniziali		4	0,00	0,00	0,00	0,00	0,00	0,00	55.000,00	0,00	0,00	0,00	0,00
Variazioni		5	0,00	125.000,00	0,00	0,00	0,00	0,00	54.218,38	0,00	0,00	0,00	0,00
Provisioni		6	0,00	0,00	0,00	0,00	0,00	0,00	0,00	0,00	0,00	0,00	0,00
Definitive		7	0,00	125.000,00	0,00	0,00	0,00	0,00	109.218,38	0,00	0,00	0,00	0,00
Riscosse		8	0,00	0,00	0,00	0,00	0,00	0,00	54.609,19	0,00	0,00	0,00	0,00
Rimaste da riscuotere		9	0,00	125.000,00	0,00	0,00	0,00	0,00	54.609,19	0,00	0,00	0,00	0,00
Somme accertate		10	0,00	125.000,00	0,00	0,00	0,00	0,00	109.218,38	0,00	0,00	0,00	0,00
Differenze rispetto alle previsioni		11											
in +		12											
in -		13											
Residui all'inizio dell'esercizio		13	81.676,89	375.611,28	0,00	0,00	0,00	37.387,68	0,00	0,00	0,00	0,00	0,00
Riscossi		14	79.777,74	108.274,74	0,00	0,00	0,00	0,00	0,00	0,00	0,00	0,00	0,00
Rimasti da riscuotere		15	1.842,19	267.336,54	0,00	0,00	0,00	37.387,68	0,00	0,00	0,00	0,00	0,00
Totali		16	81.619,93	375.611,28	0,00	0,00	0,00	37.387,68	0,00	0,00	0,00	0,00	0,00
Variazioni		17											
in +		18											
in -		19	56,96	0,00									
Previsioni		20	81.676,89	500.611,28	0,00	0,00	0,00	37.387,68	109.218,38	0,00	0,00	0,00	0,00
Riscossioni		21	79.777,74	108.274,74	0,00	0,00	0,00	0,00	54.609,19	0,00	0,00	0,00	0,00
Differenze rispetto alle previsioni		22											
in +		23											
in -		24	1.899,15	392.336,54				37.387,68	54.609,19				
Totale dei residui attivi al termine dell'esercizio		25	1.842,19	392.336,54	0,00	0,00	0,00	37.387,68	54.609,19	0,00	0,00	0,00	0,00

1 - CENTRO DI RESP. "RESPONSABILE OBIETTIVO 1.1"

1.2 - TITOLO 2 - ENTRATE IN CONTO CAPITALE

1.2.2 - ENTRATE DERIVANTI DA TRASFERIMENTI IN CONTO CAPITALE

RENDICONTO FINANZIARIO GESTIONALE - ENTRATE

codice		1	1.2.2.3	1.2.2.3	1.2.2.3	1.2.2.3	1.2.2.4	1.2.2.4	1.2.2.4	1.2.2.4	1.2.2.4	1.2.2.4	
N.		2	17030	17040	17050	17060	18010	18020	18030	18040	18050	18060	
Denominazione		3	CONTRIBUTI STRAORDINARI FINALIZZATI AL RECUPERO DELL'AMBIENTE	CONTRIBUTI STRAORDINARI PER INTERVENTI SU AGRICOLTURA ALLEVAMENTO E FORESTAZIONE	CONTRIBUTI STRAORDINARI PER INTERVENTI SULLA FAUNA	CONTRIBUTI STRAORDINARI PER INTERVENTI SULLA CULTURA	CONTRIBUTI STRAORDINARI PER L'AMMINISTRAZIONE GENERALE	CONTRIBUTI STRAORDINARI PER LE IMMOBILIZZAZIONI TECNICHE	CONTRIBUTI STRAORDINARI FINALIZZATI AL RECUPERO E ALLA CONSERVAZIONE DELL'AMBIENTE	CONTRIBUTI STRAORDINARI PER INTERVENTI SU AGRICOLTURA, ALLEVAMENTO E FORESTAZIONE	CONTRIBUTI STRAORDINARI PER INTERVENTI SULLA FAUNA	CONTRIBUTI STRAORDINARI PER ATTIVITA' CULTURALI	Totale 2 - ENTRATE DERIVANTI DA TRASFERIMENTI IN CONTO CAPITALE
Capitolo		4											
Iniziali		5	0,00	0,00	0,00	0,00	0,00	0,00	57.747,60	0,00	0,00	0,00	112.747,60
Variazioni		6											
in aumento (7 - 4)		7	0,00	0,00	0,00	0,00	0,00	54.600,00	0,00	0,00	0,00	0,00	233.818,38
in diminuzione (4 - 7)		8	0,00	0,00	0,00	0,00	0,00	0,00	0,00	0,00	0,00	0,00	0,00
Definitive (4 + 5 - 6)		9	0,00	0,00	0,00	0,00	0,00	54.600,00	57.747,60	0,00	0,00	0,00	346.565,98
Somme accertate		10											
Riscosse		11	0,00	0,00	0,00	0,00	0,00	0,00	0,00	0,00	0,00	0,00	54.609,19
Rimasti da riscuotere (10 - 8)		12	0,00	0,00	0,00	0,00	0,00	54.600,00	57.747,60	0,00	0,00	0,00	291.956,79
Totale accertamenti (8 + 9)		13	0,00	0,00	0,00	0,00	0,00	54.600,00	57.747,60	0,00	0,00	0,00	346.565,98
Differenze rispetto alle previsioni		14											
in + (10 - 7)		15											
in - (7 - 10)		16											
Residui all'inizio dell'esercizio		17	0,00	0,00	0,00	0,00	0,00	0,00	100.911,11	0,00	355.412,80	0,00	950.998,76
Riscossi		18	0,00	0,00	0,00	0,00	0,00	0,00	84.219,57	0,00	186.175,50	0,00	458.447,55
Rimasti da riscuotere (16 - 14)		19	0,00	0,00	0,00	0,00	0,00	0,00	16.691,54	0,00	169.237,30	0,00	492.486,25
Totali (14 + 15)		20	0,00	0,00	0,00	0,00	0,00	0,00	100.911,11	0,00	355.412,80	0,00	950.942,80
Variazioni		21											
in + (16 - 13)		22							0,00				56,98
in - (13 - 16)		23											
Previsioni		24	0,00	0,00	0,00	0,00	0,00	54.600,00	158.658,71	0,00	355.412,80	0,00	1.297.565,74
Riscossioni		25	0,00	0,00	0,00	0,00	0,00	0,00	84.219,57	0,00	186.175,50	0,00	513.056,74
Differenze rispetto alle previsioni		26											
in + (20 - 19)		27											
in - (19 - 20)		28							54.600,00		169.237,30		784.509,00
Totale dei residui attivi al termine dell'esercizio (9 + 15)		29	0,00	0,00	0,00	0,00	0,00	54.600,00	74.439,14	0,00	169.237,30	0,00	784.452,04

1.2.2 - ENTRATE DERIVANTI DA TRASFERIMENTI IN CONTO CAPITALE

1.2 - TITOLO 2 - ENTRATE IN CONTO CAPITALE

1 - CENTRO DI RESP. - RESPONSABILE OBIETTIVO 1,1*