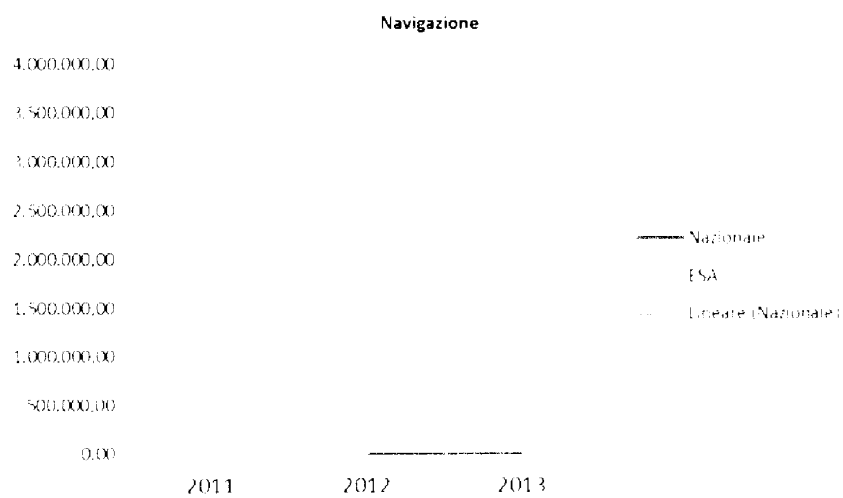
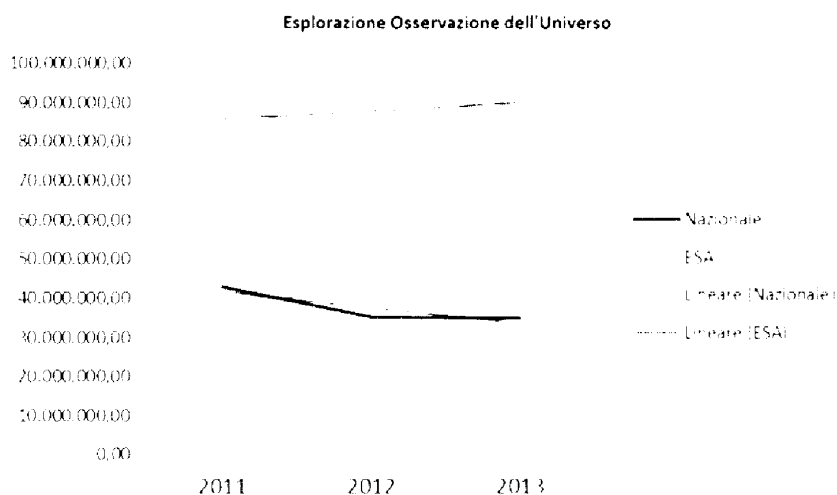


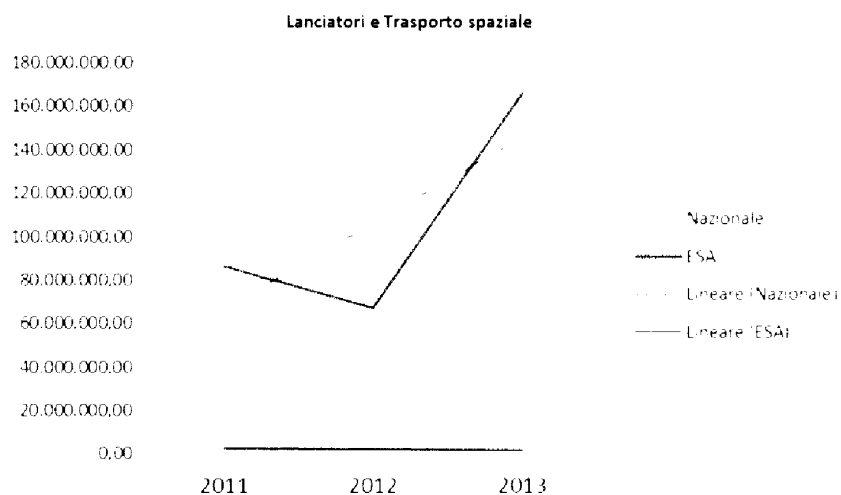
Anni	24 NAVIGAZIONE			
	Nazionale	ESA	Totale impegni	
2011		0,00	0,00	-
2012		0,00	0,00	-
2013		0,00	3.362.734,00	3.362.734,00
Media		-	1.681.367,00	1.681.367,00



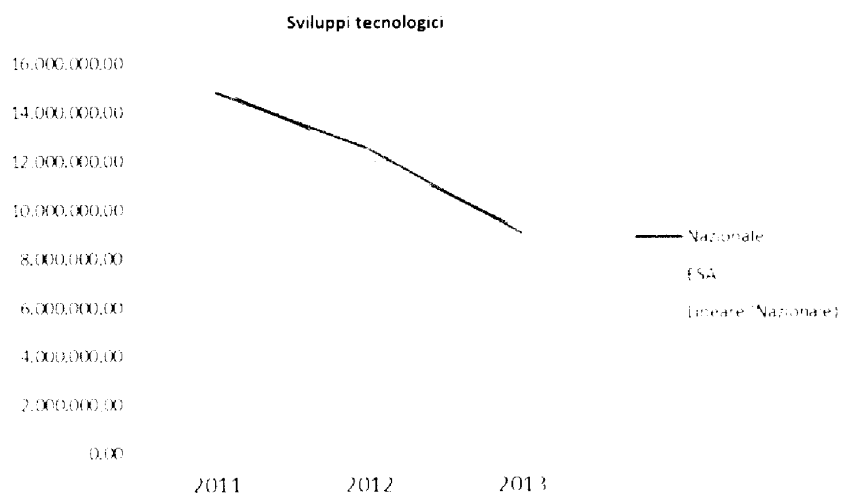
25 ESPLORAZIONE OSSERVAZIONE DELL'UNIVERSO			
Anni	Nazionale	ESA	
2011	42.873.549,08	89.842.019,31	
2012	35.246.470,57	79.913.291,83	
2013	34.810.098,95	94.063.916,34	
Media	39.060.009,83	84.877.655,57	



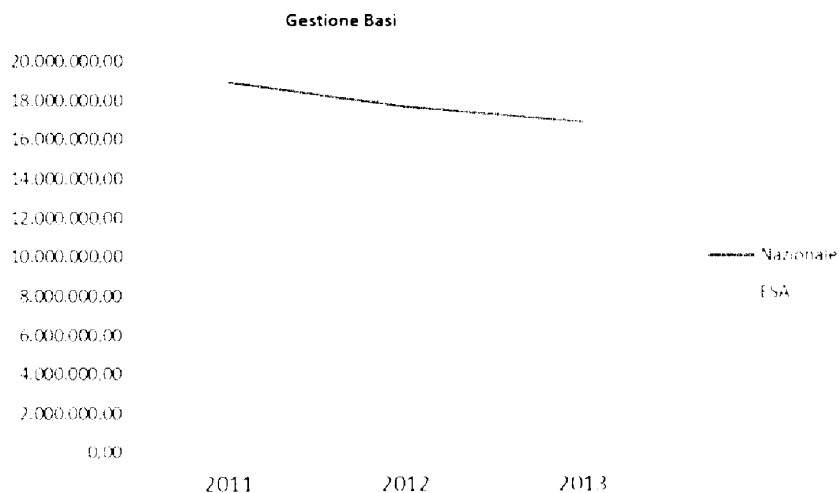
27 LANCIATORI E TRASPORTO SPAZIALE			
Anni	Nazionale	ESA	Totale impegni
2011	2.619.443,05	86.442.192,00	89.061.635,05
2012	2.475.637,89	66.894.807,00	69.370.444,89
2013	1.793.459,71	165.971.321,00	167.764.780,71
Media	3.444.270,33	159.654.160,00	163.098.430,33



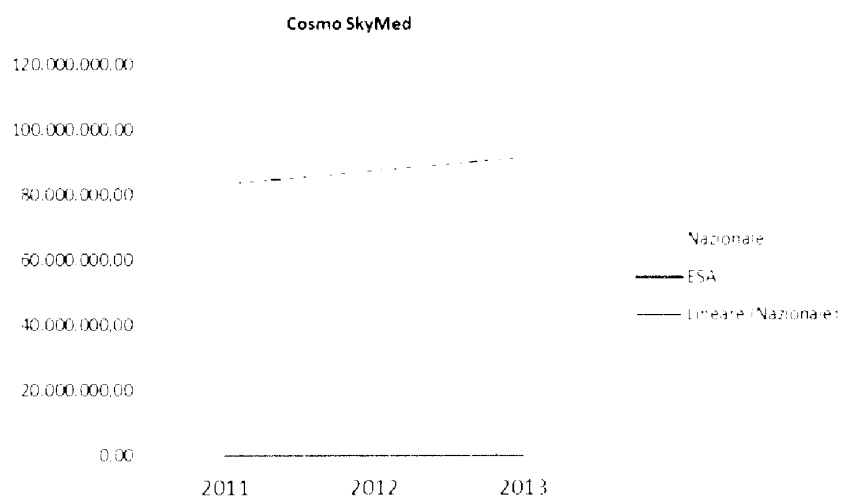
28 SVILUPPI TECNOLOGICI				
Anni	Nazionale	ESA	Totale impegni	
2011	14.816.687,87	0,00	14.816.687,87	
2012	12.524.186,87	0,00	12.524.186,87	
2013	9.058.897,02	1.986.000,00	11.044.897,02	
Media	18.199.885,88	993.000,00	19.192.885,88	



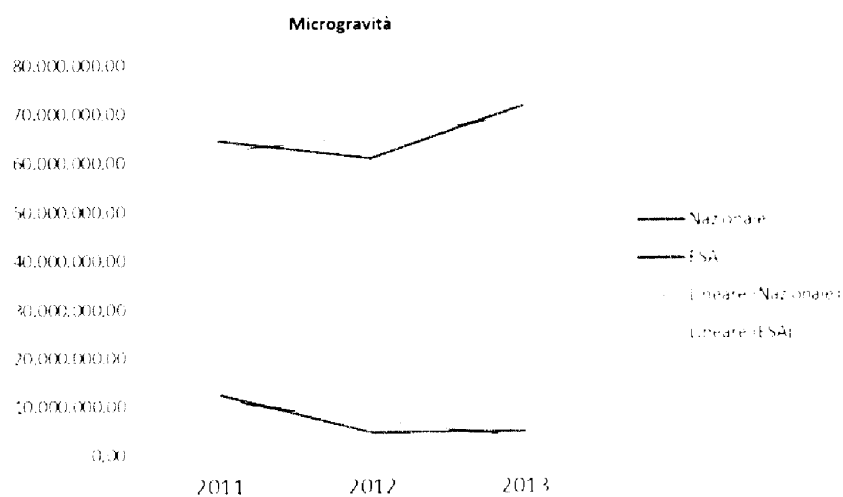
30 GESTIONE BASI				
Anni	Nazionale	ESA	Totale impegni	
2011	18.932.207,30	0,00	18.932.207,30	
2012	17.673.711,21		17.673.711,21	
2013	16.899.926,72		16.899.926,72	
Media	26.752.922,62	-	26.752.922,62	



31 COSMO SKYMED				
Anni	Nazionale	ESA	Totale impegni	
2011	95.394.018,65	0,00	95.394.018,65	
2012	64.196.827,70	0,00	64.196.827,70	
2013	103.592.883,75	0,00	103.592.883,75	
Media	131.591.865,05	-	131.591.865,05	



32 MICROGRAVITÀ				
Anni	Nazionale	ESA	Totale impegni	
2011	12.481.324,33	64.549.626,00	77.030.950,33	
2012	4.577.715,70	61.013.733,00	65.591.448,70	
2013	4.958.838,40	71.654.106,00	76.612.944,40	
Media	11.008.939,22	98.608.732,50	109.617.671,72	



8 Personale in servizio al 31.12.2013

Conteggio di LIV			LIV								
RAPPORTO	FORZA	PROFILO	1	2	3	4	5	6	7	8	Totale complessivo
PERSONALE COMANDO (vuoto)		PRIMO TECNOLOGO		1							1
		COLLABORATORE TECNICO ER				1					1
		FUNZIONARIO DI AMMINISTRAZIONE				2					2
		COLLABORATORE TECNICO ER					2				2
		FUNZIONARIO DI AMMINISTRAZIONE					3				3
		COLLABORATORE TECNICO ER						2			2
		COLLABORATORE DI AMMINISTRAZIONE						1			1
		COLLABORATORE DI AMMINISTRAZIONE							2		2
	DISTACCATO	PRIMO TECNOLOGO		1							1
PERSONALE COMANDO Totale			2	3	5	3	2,00				15
PERSONALE FUORI (vuoto)		PRIMO TECNOLOGO		1							1
PERSONALE FUORI RUOLO Totale			1								1
PERSONALE DI RUOLO (vuoto)		DIRIGENTE TECNOLOGO	16								16
		PRIMO TECNOLOGO		42							42
		TECNOLOGO			24						24
		DIRIGENTE		1							1
		COLLABORATORE TECNICO ER				11					11
		FUNZIONARIO DI AMMINISTRAZIONE				9					9
		COLLABORATORE TECNICO ER					8				8
		FUNZIONARIO DI AMMINISTRAZIONE					9				9
		COLLABORATORE DI AMMINISTRAZIONE					10				10
		COLLABORATORE TECNICO ER						8			8
		OPERATORE TECNICO						4			4
		COLLABORATORE DI AMMINISTRAZIONE						8			8
		OPERATORE TECNICO							3		3
		OPERATORE DI AMMINISTRAZIONE							3		3
		COLLABORATORE DI AMMINISTRAZIONE							12		12
		OPERATORE TECNICO								5	5
		OPERATORE DI AMMINISTRAZIONE								3	3
	ASPETTATIVA NON RETI	PRIMO TECNOLOGO		1							1
	ESONERO	DIRIGENTE TECNOLOGO	1								1
	COMANDATO PRESSO	PRIMO TECNOLOGO		1							1
		COLLABORATORE TECNICO ER						1			1
	DISTACCATO	DIRIGENTE TECNOLOGO	1								1
		PRIMO TECNOLOGO		3							3
PERSONALE DI RUOLO Totale			18	48	24	20	27	21	18	8	184
PERSONALE TEMPO (vuoto)		DIRETTORE GENERALE	1								1
		DIRIGENTE TECNOLOGO	11								11
		PRIMO TECNOLOGO		12							12
		TECNOLOGO			9						9
		FUNZIONARIO DI AMMINISTRAZIONE					1				1
		COLLABORATORE TECNICO ER						2			2
PERSONALE TEMPO DETERMINATO Totale			12	12	9		1	2			36
Totale complessivo			30	63	33	23	33	26	20	8	236

BILANCIO CONSUNTIVO

RENDICONTO FINANZIARIO DECISIONALE - Esercizio 2013**ENTRATE**

Codice	Denominazione	ANNO FINANZIARIO 2013			ANNO FINANZIARIO 2012		
		Residui	Competenza (Accertamenti)	Cassa (Riscossioni)	Residui	Competenza (Accertamenti)	Cassa (Riscossioni)
	Fondo iniziale di Cassa			285.734.461,83			
	Avanzo di amministrazione iniziale		291.568.110,39				
	<u>AMM. - Amministrazione</u>						
	<u>AMM.00. - AMMINISTRAZIONE</u>						
	1. - TITOLO I - ENTRATE CORRENTI						
	<u>1.01. - FUNZIONAMENTO</u>						
AMM.1.01.01	ENTRATE DERIVANTI DA TRASFERIMENTI DA PARTE DELLO STATO	243.418.399,45	619.658.284,00	642.802.342,63	274.343.216,95	587.685.284,00	611.400.754,38
AMM.1.01.02	ENTRATE DERIVANTI DA TRASFERIMENTI DA PARTE DI ISTITUTI DIVERSI DALLO STATO	196.028,05	589.681,81	463.671,26	260.035,88	159.340,56	43.274,54
AMM.1.01.03	ENTRATE PROPRIE DELL'ENTE	6.505.280,39	5.142.784,28	4.911.650,23	6.390.981,24	3.974.221,53	2.968.868,35
AMM.1.01.04	PROVENTI PATRIMONIALI E MOBILIARI	0,00	847.619,55	847.619,55	0,00	0,00	0,00
AMM.1.01.05	POSTE CORRETTIVE DI SPESA	1.506.716,22	508.851,90	1.845.677,74	3.003.181,80	3.120.635,83	1.135.532,66
	<u>TOTALE 1.01. - FUNZIONAMENTO</u>	251.626.424,11	626.747.221,54	650.870.961,41	283.997.415,87	594.939.481,92	615.548.429,93
	TOTALE GENERALE 1. - TITOLO I - ENTRATE CORRENTI	251.626.424,11	626.747.221,54	650.870.961,41	283.997.415,87	594.939.481,92	615.548.429,93
	2. - TITOLO II - ENTRATE IN CONTO CAPITALE						
	<u>2.01. - INVESTIMENTO</u>						
AMM.2.01.06	ENTRATE DERIVANTI DA TRASFERIMENTI DA PARTE DELLO STATO IN CONTO CAPITALE	72.000,00	0,00	0,00	72.000,00	0,00	0,00
AMM.2.01.07	ENTRATE DERIVANTI DA TRASFERIMENTI DA PARTE DI ISTITUTI DIVERSI DALLO STATO IN CONTO CAPITALE	0,00	0,00	0,00	0,00	0,00	0,00
AMM.2.01.08	ENTRATE PROPRIE DELL'ENTE IN CONTO CAPITALE	0,00	0,00	0,00	0,00	0,00	0,00
AMM.2.01.09	ENTRATE PER ALIENAZIONE DI IMMOBILI, RISCOSSIONE DI	0,00	0,00	0,00	0,00	0,00	0,00

Codice	Denominazione	ANNO FINANZIARIO 2013			ANNO FINANZIARIO 2012		
		Residui	Competenza (Accertamenti)	Cassa (Riscossioni)	Residui	Competenza (Accertamenti)	Cassa (Riscossioni)
	CREDITI E REALIZZO VALORI MOBILIARI						
	<u>TOTALE 2.01. - INVESTIMENTO</u>	72.000,00	0,00	0,00	72.000,00	0,00	0,00
	TOTALE GENERALE 2. - TITOLO II - ENTRATE IN CONTO CAPITALE	72.000,00	0,00	0,00	72.000,00	0,00	0,00
	3. - TITOLO III - PARTITE DI GIRO						
	<u>3.01. - ENTRATE AVENTI NATURA DI PARTITE DI GIRO</u>						
AMM.3.01.10	Entrate aventi natura di partite di giro	31.085.466,04	35.037.130,21	21.767.704,72	18.277.002,86	12.948.382,65	32.125.067,47
	<u>TOTALE 3.01. - ENTRATE AVENTI NATURA DI PARTITE DI GIRO</u>	31.085.466,04	35.037.130,21	21.767.704,72	18.277.002,86	12.948.382,65	32.125.067,47
	TOTALE GENERALE 3. - TITOLO III - PARTITE DI GIRO	31.085.466,04	35.037.130,21	21.767.704,72	18.277.002,86	12.948.382,65	32.125.067,47
	TOTALE AMM.00. - AMMINISTRAZIONE	282.783.890,15	661.784.351,75	672.638.666,13	302.346.418,73	607.887.864,57	647.673.497,40
	TOTALE AMM. - Amministrazione	282.783.890,15	661.784.351,75	672.638.666,13	302.346.418,73	607.887.864,57	647.673.497,40
	Totale delle Entrate	282.783.890,15	661.784.351,75	672.638.666,13	302.346.418,73	607.887.864,57	647.673.497,40
	<u>Riepilogo dei titoli</u>						
	<u>Riepilogo dei titoli Centro Resp. Amm.va</u>						
	<i>Titolo I</i>	251.626.424,11	626.747.221,54	650.870.961,41	283.997.415,87	594.939.481,92	615.548.429,93
	<i>Titolo II</i>	72.000,00	0,00	0,00	72.000,00	0,00	0,00
	<i>Titolo III</i>	31.085.466,04	35.037.130,21	21.767.704,72	18.277.002,86	12.948.382,65	32.125.067,47
	Totale delle entrate Centro Resp. Amm.va	282.783.890,15	661.784.351,75	672.638.666,13	302.346.418,73	607.887.864,57	647.673.497,40

Codice	Denominazione	ANNO FINANZIARIO 2013			ANNO FINANZIARIO 2012		
		Residui	Competenza (Accertamenti)	Cassa (Riscossioni)	Residui	Competenza (Accertamenti)	Cassa (Riscossioni)
	<u>Riepilogo delle entrate per titoli dei Centri Resp. Amm.va</u>						
Titolo I		251.626.424,11	626.747.221,54	650.870.961,41	283.997.415,87	594.939.481,92	615.548.429,93
Titolo II		72.000,00	0,00	0,00	72.000,00	0,00	0,00
Titolo III		31.085.466,04	35.037.130,21	21.767.704,72	18.277.002,86	12.948.382,65	32.125.067,47
TOTALE		282.783.890,15	661.784.351,75	672.638.666,13	302.346.418,73	607.887.864,57	647.673.497,40

RENDICONTO FINANZIARIO DECISIONALE - Esercizio 2013**USCITE**

Codice	Denominazione	ANNO FINANZIARIO 2013			ANNO FINANZIARIO 2012		
		Residui	Competenza (Impegni)	Cassa (Pagamenti)	Residui	Competenza (Impegni)	Cassa (Pagamenti)
	<u>ASI. - Presidenza</u>						
	<u>ASI.20. - PRESIDENZA</u>						
	1. - TITOLO I - SPESE CORRENTI						
	<u>1.01. - FUNZIONAMENTO</u>						
ASI.1.01.01	Spese per gli Organi Istituzionali	535.443,33	926.484,68	1.605.799,84	2.422.296,02	912.880,23	1.312.340,22
ASI.1.01.03	Spese per l'acquisto di beni e servizi per il funzionamento dell'Ente	0,00	25.441,44	25.441,44	0,00	25.441,44	26.393,15
	<u>TOTALE 1.01. - FUNZIONAMENTO</u>	535.443,33	951.926,12	1.631.241,28	2.422.296,02	938.321,67	1.338.733,37
	TOTALE GENERALE 1. - TITOLO I - SPESE CORRENTI	535.443,33	951.926,12	1.631.241,28	2.422.296,02	938.321,67	1.338.733,37
	TOTALE ASI.20. - PRESIDENZA	535.443,33	951.926,12	1.631.241,28	2.422.296,02	938.321,67	1.338.733,37
	TOTALE ASI. - Presidenza	535.443,33	951.926,12	1.631.241,28	2.422.296,02	938.321,67	1.338.733,37
	<u>DGN. - Direzione Generale</u>						
	<u>DGN.21. - DIREZIONE GENERALE</u>						
	1. - TITOLO I - SPESE CORRENTI						
	<u>1.01. - FUNZIONAMENTO</u>						
DGN.1.01.02	Spese per il personale	6.304.733,32	19.488.988,73	19.183.611,45	6.746.088,69	22.325.275,62	22.215.278,56
DGN.1.01.03	Spese per l'acquisto di beni e servizi per il funzionamento dell'Ente	8.500.686,34	11.374.794,82	9.970.677,36	7.856.160,79	13.805.933,24	12.454.796,97
	<u>TOTALE 1.01. - FUNZIONAMENTO</u>	14.805.419,66	30.863.783,55	29.154.288,81	14.602.249,48	36.131.208,86	34.670.075,53
	<u>1.02. - INTERVENTI DIVERSI</u>						
DGN.1.02.04	Spese per prestazioni istituzionali per attività di ricerca e nel campo dei sistemi spaziali	3.147.113,40	41.099.734,76	43.831.385,17	9.223.448,86	38.713.435,93	38.648.165,40
DGN.1.02.05	Promozione, formazione e comunicazione nel campo spaziale	2.034.951,93	2.314.604,72	3.588.171,41	3.461.138,23	3.538.480,81	2.352.208,99

USCITE

Codice	Denominazione	ANNO FINANZIARIO 2013			ANNO FINANZIARIO 2012		
		Residui	Competenza (Impegni)	Cassa (Pagamenti)	Residui	Competenza (Impegni)	Cassa (Pagamenti)
DGN.1.02.06	Trasferimenti passivi	0,00	749.259,53	749.259,53	0,00	929.338,91	929.338,91
DGN.1.02.07	Oneri finanziari e tributari	705.176,85	2.144.936,58	2.181.905,97	808.387,79	2.242.894,45	2.196.446,80
DGN.1.02.08	Spese diverse	0,00	0,00	0,00	0,00	0,00	12.118,25
	<u>TOTALE 1.02. - INTERVENTI DIVERSI</u>	5.887.242,18	46.308.535,59	50.350.722,08	13.492.974,88	45.424.150,10	44.138.278,35
	TOTALE GENERALE 1. - TITOLO I - SPESE CORRENTI	20.692.661,84	77.172.319,14	79.505.010,89	28.095.224,36	81.555.358,96	78.808.353,88
	TOTALE DGN.21. - DIREZIONE GENERALE	20.692.661,84	77.172.319,14	79.505.010,89	28.095.224,36	81.555.358,96	78.808.353,88
	<u>DGN.30. - GESTIONE BASI</u>						
	1. - TITOLO I - SPESE CORRENTI						
	<u>1.01. - FUNZIONAMENTO</u>						
DGN.1.01.03	Spese per l'acquisto di beni e servizi per il funzionamento dell'Ente	3.166,00	37.993,32	37.993,98	3.166,66	37.999,92	37.999,92
	<u>TOTALE 1.01. - FUNZIONAMENTO</u>	3.166,00	37.993,32	37.993,98	3.166,66	37.999,92	37.999,92
	<u>1.02. - INTERVENTI DIVERSI</u>						
DGN.1.02.04	Spese per prestazioni istituzionali per attività di ricerca e nel campo dei sistemi spaziali	21.912.066,33	16.899.926,72	19.760.555,70	27.089.144,60	17.673.711,21	14.764.402,74
	<u>TOTALE 1.02. - INTERVENTI DIVERSI</u>	21.912.066,33	16.899.926,72	19.760.555,70	27.089.144,60	17.673.711,21	14.764.402,74
	TOTALE GENERALE 1. - TITOLO I - SPESE CORRENTI	21.915.232,33	16.937.920,04	19.798.549,68	27.092.311,26	17.711.711,13	14.802.402,66
	TOTALE DGN.30. - GESTIONE BASI	21.915.232,33	16.937.920,04	19.798.549,68	27.092.311,26	17.711.711,13	14.802.402,66
	<u>DGN.31. - COSMO-SKYMED</u>						
	1. - TITOLO I - SPESE CORRENTI						
	<u>1.02. - INTERVENTI DIVERSI</u>						
DGN.1.02.04	Spese per prestazioni istituzionali per attività di ricerca e nel campo dei sistemi spaziali	60.100.267,66	87.592.883,75	79.029.846,82	51.985.523,28	64.196.827,70	85.853.987,84

USCITE

Codice	Denominazione	ANNO FINANZIARIO 2013			ANNO FINANZIARIO 2012		
		Residui	Competenza (Impegni)	Cassa (Pagamenti)	Residui	Competenza (Impegni)	Cassa (Pagamenti)
	<u>TOTALE 1.02. - INTERVENTI DIVERSI</u>	60.100.267,66	87.592.883,75	79.029.846,82	51.985.523,28	64.196.827,70	85.853.987,84
	TOTALE GENERALE 1. - TITOLO I - SPESE CORRENTI	60.100.267,66	87.592.883,75	79.029.846,82	51.985.523,28	64.196.827,70	85.853.987,84
	TOTALE DGN.31. - COSMO-SKYMED	60.100.267,66	87.592.883,75	79.029.846,82	51.985.523,28	64.196.827,70	85.853.987,84
	TOTALE DGN. - Direzione Generale	102.708.161,83	181.703.122,93	178.333.407,39	107.173.058,90	163.463.897,79	179.464.744,38
	<u>DTE. - DIREZIONE TECNICA</u>						
	<u>DTE.22. - OSSERVAZIONE DELLA TERRA</u>						
	1. - TITOLO I - SPESE CORRENTI						
	<u>1.02. - INTERVENTI DIVERSI</u>						
DTE.1.02.04	Spese per prestazioni istituzionali per attività di ricerca e nel campo dei sistemi spaziali	765.516,76	108.814.875,00	110.384.215,05	20.964.683,86	75.570.820,97	73.129.765,42
DTE.1.02.07	Oneri finanziari e tributari	0,00	0,00	0,00	0,00	0,00	0,00
	<u>TOTALE 1.02. - INTERVENTI DIVERSI</u>	765.516,76	108.814.875,00	110.384.215,05	20.964.683,86	75.570.820,97	73.129.765,42
	TOTALE GENERALE 1. - TITOLO I - SPESE CORRENTI	765.516,76	108.814.875,00	110.384.215,05	20.964.683,86	75.570.820,97	73.129.765,42
	TOTALE DTE.22. - OSSERVAZIONE DELLA TERRA	765.516,76	108.814.875,00	110.384.215,05	20.964.683,86	75.570.820,97	73.129.765,42
	<u>DTE.23. - TELECOMUNICAZIONI E APPLICAZIONI INTEGRATE</u>						
	1. - TITOLO I - SPESE CORRENTI						
	<u>1.02. - INTERVENTI DIVERSI</u>						
DTE.1.02.04	Spese per prestazioni istituzionali per attività di ricerca e nel campo dei sistemi spaziali	1.841.860,06	37.639.739,00	38.600.042,53	23.007.811,13	70.990.883,16	92.136.305,50
	<u>TOTALE 1.02. - INTERVENTI DIVERSI</u>	1.841.860,06	37.639.739,00	38.600.042,53	23.007.811,13	70.990.883,16	92.136.305,50
	TOTALE GENERALE 1. - TITOLO I - SPESE CORRENTI	1.841.860,06	37.639.739,00	38.600.042,53	23.007.811,13	70.990.883,16	92.136.305,50
	TOTALE DTE.23. - TELECOMUNICAZIONI E APPLICAZIONI	1.841.860,06	37.639.739,00	38.600.042,53	23.007.811,13	70.990.883,16	92.136.305,50

USCITE

Codice	Denominazione	ANNO FINANZIARIO 2013			ANNO FINANZIARIO 2012		
		Residui	Competenza (Impegni)	Cassa (Pagamenti)	Residui	Competenza (Impegni)	Cassa (Pagamenti)
<u>DTE.24. - NAVIGAZIONE</u>							
1. - TITOLO 1 - SPESE CORRENTI							
<u>1.02. - INTERVENTI DIVERSI</u>							
DTE.1.02.04	Spese per prestazioni istituzionali per attività di ricerca e nel campo dei sistemi spaziali	27.152.885,64	3.362.734,00	4.837.752,00	28.627.903,64	0,00	20.778.003,42
	<u>TOTALE 1.02. - INTERVENTI DIVERSI</u>	27.152.885,64	3.362.734,00	4.837.752,00	28.627.903,64	0,00	20.778.003,42
	TOTALE GENERALE 1. - TITOLO 1 - SPESE CORRENTI	27.152.885,64	3.362.734,00	4.837.752,00	28.627.903,64	0,00	20.778.003,42
	TOTALE DTE.24. - NAVIGAZIONE	27.152.885,64	3.362.734,00	4.837.752,00	28.627.903,64	0,00	20.778.003,42
<u>DTE.25. - ESPLORAZIONE OSSERVAZIONE DELL'UNIVERSO</u>							
1. - TITOLO 1 - SPESE CORRENTI							
<u>1.02. - INTERVENTI DIVERSI</u>							
DTE.1.02.04	Spese per prestazioni istituzionali per attività di ricerca e nel campo dei sistemi spaziali	28.677.087,86	111.303.000,67	123.240.127,08	52.689.344,37	115.159.762,40	124.606.668,34
	<u>TOTALE 1.02. - INTERVENTI DIVERSI</u>	28.677.087,86	111.303.000,67	123.240.127,08	52.689.344,37	115.159.762,40	124.606.668,34
	TOTALE GENERALE 1. - TITOLO 1 - SPESE CORRENTI	28.677.087,86	111.303.000,67	123.240.127,08	52.689.344,37	115.159.762,40	124.606.668,34
	TOTALE DTE.25. - ESPLORAZIONE OSSERVAZIONE	28.677.087,86	111.303.000,67	123.240.127,08	52.689.344,37	115.159.762,40	124.606.668,34
<u>DTE.27. - LANCIATORI E TRASPORTO SPAZIALE</u>							
1. - TITOLO 1 - SPESE CORRENTI							
<u>1.02. - INTERVENTI DIVERSI</u>							
DTE.1.02.04	Spese per prestazioni istituzionali per attività di ricerca e nel campo dei sistemi spaziali	14.539.636,28	167.264.780,71	173.113.138,78	20.840.140,42	69.370.444,89	71.398.917,43
	<u>TOTALE 1.02. - INTERVENTI DIVERSI</u>	14.539.636,28	167.264.780,71	173.113.138,78	20.840.140,42	69.370.444,89	71.398.917,43

USCITE

Codice	Denominazione	ANNO FINANZIARIO 2013			ANNO FINANZIARIO 2012		
		Residui	Competenza (Impegni)	Cassa (Pagamenti)	Residui	Competenza (Impegni)	Cassa (Pagamenti)
	TOTALE GENERALE 1. - TITOLO I - SPESE CORRENTI	14.539.636,28	167.264.780,71	173.113.138,78	20.840.140,42	69.370.444,89	71.398.917,43
	TOTALE DTE.27. - LANCIATORI E TRASPORTO SPAZIALE	14.539.636,28	167.264.780,71	173.113.138,78	20.840.140,42	69.370.444,89	71.398.917,43
	<u>DTE.28. - SVILUPPI TECNOLOGICI</u>						
	1. - TITOLO I - SPESE CORRENTI						
	<u>1.02. - INTERVENTI DIVERSI</u>						
DTE.1.02.04	Spese per prestazioni istituzionali per attività di ricerca e nel campo dei sistemi spaziali	7.927.574,08	4.644.897,02	9.117.752,94	16.847.932,11	12.524.186,87	9.665.986,14
	<u>TOTALE 1.02. - INTERVENTI DIVERSI</u>	7.927.574,08	4.644.897,02	9.117.752,94	16.847.932,11	12.524.186,87	9.665.986,14
	TOTALE GENERALE 1. - TITOLO I - SPESE CORRENTI	7.927.574,08	4.644.897,02	9.117.752,94	16.847.932,11	12.524.186,87	9.665.986,14
	TOTALE DTE.28. - SVILUPPI TECNOLOGICI	7.927.574,08	4.644.897,02	9.117.752,94	16.847.932,11	12.524.186,87	9.665.986,14
	<u>DTE.32. - MICROGRAVITA'</u>						
	1. - TITOLO I - SPESE CORRENTI						
	<u>1.02. - INTERVENTI DIVERSI</u>						
DTE.1.02.04	Spese per prestazioni istituzionali per attività di ricerca e nel campo dei sistemi spaziali	2.077.189,18	73.845.219,37	76.066.386,14	4.371.883,31	64.091.448,70	70.057.756,63
DTE.1.02.05	Promozione, formazione e comunicazione nel campo spaziale	1.722.000,00	2.444.000,00	2.222.000,00	1.500.000,00	1.500.000,00	0,00
	<u>TOTALE 1.02. - INTERVENTI DIVERSI</u>	3.799.189,18	76.289.219,37	78.288.386,14	5.871.883,31	65.591.448,70	70.057.756,63
	TOTALE GENERALE 1. - TITOLO I - SPESE CORRENTI	3.799.189,18	76.289.219,37	78.288.386,14	5.871.883,31	65.591.448,70	70.057.756,63
	TOTALE DTE.32. - MICROGRAVITA'	3.799.189,18	76.289.219,37	78.288.386,14	5.871.883,31	65.591.448,70	70.057.756,63
	TOTALE DTE. - DIREZIONE TECNICA	84.703.749,86	509.319.245,77	537.581.414,52	168.849.698,84	409.207.546,99	461.773.402,88
	<u>ASI. - Presidenza</u>						
	<u>ASI.20. - PRESIDENZA</u>						
	2. - TITOLO II - SPESE IN CONTO CAPITALE						