

Il rapporto tra proventi e contributi e le prestazioni istituzionali si attesta nel 2013 su un indice pari a 1,34, significando che a fronte di € 134 per contributi introitati ne occorrono € 100 per coprire le prestazioni pensionistiche, in aumento rispetto al 2012, dove si registrava un indice pari a 1,29.

Il rapporto iscritti/pensionati continua nella costante diminuzione.

La medesima tendenza si ravvisa anche nei raffronti tra il totale degli iscritti (in attività e pensionati attivi) e il totale dei pensionati (anzianità e vecchiaia), tra gli iscritti e il totale dei trattamenti pensionistici (comprensivi anche delle invalidità, reversibilità ed indirette), nonché tra attivi (iscritti e pensionati) e il totale dei trattamenti pensionistici:

Anno	2009	2010	2011	2012	2013
Iscritti	26.146	27.673	27.051	26.354	25.950
Pensionati attivi	2.899	3.169	3.441	3.695	3.637
Totale iscritti e pensionati attivi	31.047	30.842	30.492	30.050	29.587
Pensioni anzianità e vecchiaia	4.243	4.544	4.955	5.379	5.495
Pensioni invalidità, inabilità, indirette e reversibilità	2.413	2.520	2.548	2.623	2.714
Totale trattamenti pensionistici	6.656	7.064	7.503	8.007	8.209
Rapporto iscritti/anzianità e vecchiaia	6,63	6,09	5,46	4,90	4,72
Rapporto iscritti/totale trattamenti	4,23	3,92	3,60	3,29	3,16
Rapporto totale iscritti e pensionati attivi/totale trattamenti pensionistici	4,66	4,37	4,06	3,75	3,60

L'ultimo bilancio tecnico evidenzia un saldo previdenziale negativo nell'anno 2033 e un saldo entrate e uscite negativo nell'anno 2040 mentre il patrimonio non si azzerava (il bilancio tecnico ante riforma prevedeva un saldo previdenziale negativo nell'anno 2024, un saldo entrate e uscite negativo nell'anno 2029 e l'azzeramento del patrimonio nell'anno 2044).

Al riguardo, il Collegio considerato il *trend* negativo degli iscritti e che il bilancio tecnico è stato sviluppato senza considerare nuovi iscritti e stante l'attuale

rendimento del patrimonio mobiliare e immobiliare nettamente inferiore rispetto alle ben più favorevoli proiezioni attuariali, non può che ribadire la necessità che siano poste in essere tutte le possibili iniziative per assicurare la sostenibilità previdenziale, nel rispetto della adeguatezza delle prestazioni erogate.

Conclusioni

In conclusione, il Collegio invita la Cassa:

- a prestare la massima cautela e accuratezza nelle operazioni di investimento del patrimonio mobiliare ed immobiliare e nella scelta dei gestori, affinché le scelte di investimento, in linea con le finalità istituzionali della Cassa, siano volte a coniugare la redditività e la garanzia del capitale investito, evitando altresì la concentrazione dei rischi;
- a prestare la massima attenzione alle modalità e ai tempi di svolgimento delle operazioni di vendita degli immobili residenziali apportati al Fondo Scoiattolo, anche attraverso un continuo monitoraggio volto al contenimento dei relativi costi di gestione;
- a monitorare costantemente i livelli di spesa per le acquisizioni di beni e servizi, ivi inclusi i servizi legali, verificando la possibilità di ridurre i relativi costi in coerenza con le finalità istituzionali della Cassa;
- a dare piena attuazione alle disposizioni di cui all'art. 1, commi 141 e 142, della legge n. 228/2012 in materia di spese per mobili ed arredi, provvedendo a versare tempestivamente i risparmi di spesa all'entrata del bilancio dello Stato;
- a monitorare costantemente, con idonea documentazione, le posizioni di ogni singolo pensionato per verificare la permanenza dei requisiti soggettivi ed oggettivi per l'erogazione della pensione;
- ad implementare le procedure interne di gestione delle morosità contributive e locative, adottando ogni necessaria iniziativa per incrementare il grado di riscossione e per ridurre i rischi di prescrizione dei crediti.

Infine, considerate le risultanze delle verifiche svolte, anche nell'ambito della propria funzione di controllo contabile nell'anno 2013, il Collegio esprime parere favorevole all'approvazione del bilancio d'esercizio chiuso al 31 dicembre 2013, tenendo presenti le osservazioni e le raccomandazioni formulate dai Sindaci nella presente relazione.


Roma, 30 aprile 2014

IL COLLEGIO SINDACALE

Dott.ssa Anita PISARRO



Dott. Fabrizio CORBO



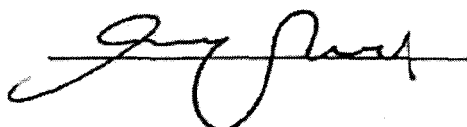
Rag. Raffaele GIGLIO




Dott. Riccardo CARRA'



Rag. Eugenio TRAVAGLIO





**Relazione della società di revisione
ai sensi del D. Lgs. 30 giugno 1994, n. 509, art. 2**

All'Assemblea dei Delegati
dell'Associazione Cassa Nazionale di Previdenza ed Assistenza
a favore dei Ragionieri e Periti Commerciali

Ria Grant Thornton S.p.A.
Via Satania 222
00198 Roma
Italy

T 0039 (0) 6 8551752
F 0039 (0) 2 8552023
E info.roma@ria.it ria@gt.com
W www.ria-grantthornton.it

1. Abbiamo svolto la revisione contabile del bilancio d'esercizio dell'Associazione Cassa Nazionale di Previdenza ed Assistenza a favore dei Ragionieri e Periti Commerciali (CNPR) chiuso al 31 dicembre 2013. La responsabilità della redazione del bilancio in conformità alle norme che ne disciplinano i criteri di redazione compete agli amministratori della Associazione CNPR. E' nostra la responsabilità del giudizio professionale espresso sul bilancio e basato sulla revisione contabile.
2. Detto bilancio, composto dallo Stato Patrimoniale, dal Conto Economico e dalla Nota Integrativa, predisposti secondo gli schemi raccomandati dalla Ragioneria Generale dello Stato, è stato redatto adottando i principi contabili e i criteri di valutazione descritti nella Nota Integrativa stessa.
Gli amministratori, in assenza di principi contabili specifici per gli enti previdenziali, hanno redatto il bilancio con riferimento alla normativa civilistica per le imprese, per quanto applicabile nella fattispecie. I criteri contabili adottati sono coerenti con la normativa in vigore per gli enti previdenziali privatizzati, in virtù della quale l'equilibrio gestionale viene assicurato dalla riserva legale, secondo quanto previsto dall'art. 1 del D.Lgs 509/94 e successive integrazioni, tenuto conto dell'andamento economico finanziario prospettico verificato dalla relazione tecnica.

La relazione tecnica, predisposta ai sensi della normativa vigente, tenendo conto delle specificità dell'Associazione CNPR, con riferimento ai dati al 31 dicembre 2011 ed alla loro proiezione sino al 2061, aggiornata a settembre 2013 in base all'ipotesi di riforma previdenziale, conclude rilevando che: *i) il saldo previdenziale è negativo dall'anno 2033; ii) il saldo entrate ed uscite è negativo dall'anno 2040; iii) il patrimonio non si azzererà mai; iv) esiste la copertura della riserva di legge per tutti gli anni.*

3. Il nostro esame è stato condotto secondo i principi di revisione emanati dal Consiglio Nazionale dei Dottori Commercialisti e degli Esperti Contabili e raccomandati dalla CONSOB. In conformità ai predetti principi, la revisione è stata pianificata e svolta al fine di acquisire ogni elemento necessario per accertare se il bilancio d'esercizio sia viziato da errori significativi e se risulti, nel suo complesso, attendibile. Il procedimento di revisione comprende l'esame, sulla base di verifiche a campione, degli elementi probativi a supporto dei saldi e delle informazioni contenute nel bilancio, nonché la valutazione dell'adeguatezza e della correttezza dei criteri contabili utilizzati e della ragionevolezza delle stime effettuate dagli amministratori. Riteniamo che il lavoro svolto fornisca una ragionevole base per l'espressione del nostro giudizio professionale.

Per il giudizio relativo al bilancio dell'esercizio precedente, i cui dati sono presentati ai fini comparativi, si fa riferimento alla relazione emessa da altro revisore in data 22 maggio 2013.

4. A nostro giudizio, il bilancio d'esercizio dell'Associazione Cassa Nazionale di Previdenza ed Assistenza a favore dei Ragionieri e Periti Commerciali al 31 dicembre 2013, è stato redatto con chiarezza e rappresenta in modo veritiero e corretto la situazione patrimoniale e finanziaria e l'avanzo economico dell'Associazione, in conformità alle norme che disciplinano il suddetto bilancio, richiamate nel secondo paragrafo.

Roma, 2 maggio 2014

Ria Grant Thornton S.p.A.



Vincenzo Lai

Partner

PAGINA BIANCA

BILANCIO CONSUNTIVO

PAGINA BIANCA

XVII LEGISLATURA - DISEGNI DI LEGGE E RELAZIONI - DOCUMENTI - DOC. XV, N.237

STATO PATRIMONIALE AL 31/12/2013

	ATTIVO	ESERCIZIO 2013	ESERCIZIO 2012 riclassificato	VARIAZIONI
A)	CREDITI VERSO SOCI PER VERSAMENTI ANCORA DOVUTI	-	-	-
B)	IMMOBILIZZAZIONI	1.781.512.319	1.735.366.333	46.145.986
B) I	IMMOBILIZZAZIONI IMMATERIALI	171.349	152.663	18.686
B) I 1	Costi di impianto ed ampliamento	-	-	-
B) I 2	Costi di ricerca, di sviluppo e di pubblicità	-	-	-
B) I 3	Diritti di brevetto industriali e diritti di utilizzazione opere ingegno	171.349	152.663	18.686
B) I 4	Concessioni, licenze, marchi e diritti simili	-	-	-
B) I 5	Avviamento	-	-	-
B) I 6	Immobilizzazioni in corso ed Acconti	-	-	-
B) I 7	Altre	-	-	-
B) II	IMMOBILIZZAZIONI MATERIALI	143.186.566	160.727.273	-17.540.707
B) II 1	Terreni e fabbricati	142.699.128	160.266.295	-17.567.167
B) II 2	Impianti e macchinari	-	-	-
B) II 3	Attrezzature industriali e commerciali	-	-	-
B) II 4	Altri beni	487.438	460.978	26.460
B) II 5	Immobilizzazioni/manutenzioni in corso ed acconti	-	-	-
B) III	IMMOBILIZZAZIONI FINANZIARIE	1.638.154.404	1.574.486.397	63.668.007
B) III 1	Partecipazioni in :	1.973.480	42.342.406	-40.368.926
B) III 1 a	Imprese controllate	1.200.000	7.717.686	-6.517.686
B) III 1 b	imprese collegate	-	-	-
B) III 1 c	imprese controllanti	-	-	-
B) III 1 d	altre imprese	773.480	34.624.720	-33.851.240
B) III 2	Crediti :	168.297	158.894	9.403
B) III 2 a	verso imprese controllate	-	-	-
B) III 2 b	verso imprese collegate	-	-	-
B) III 2 c	verso imprese controllanti	-	-	-
B) III 2 d	verso Altri	168.297	158.894	9.403
B) III 3	Altri titoli obbligazioni e note strutturate	74.883.729	174.090.214	-99.206.485
B) III 4	Altri titoli fondi comuni d'investimento Sicav	693.553.592	638.534.521	55.019.071
B) III 5	Altri titoli fondi e note immobiliari	867.575.306	719.360.362	148.214.944
C)	ATTIVO CIRCOLANTE	526.845.496	460.175.657	66.669.839
C) I	RIMANENZE	-	-	-
C) I 1	Materie prime, sussidiarie e di consumo	-	-	-
C) I 2	Prodotti in corso di lavorazione e semilavorati	-	-	-
C) I 3	Lavori in corso su ordinazione	-	-	-
C) I 4	Prodotti finiti e merci	-	-	-
C) I 5	Acconti	-	-	-
C) II	CREDITI	428.381.698	357.330.492	71.051.206
C) II 1	Verso iscritti	411.008.843	316.992.917	94.015.926
C) II 1	<i>Fondo svalutazione crediti verso iscritti</i>	<i>-5.375.000</i>	<i>-2.875.000</i>	<i>-2.500.000</i>
C) II 2	Verso imprese controllate	-	687.786	-687.786
C) II 3	Verso imprese collegate	-	-	-
C) II 4	Verso imprese controllanti	-	-	-
C) II 4 bis	Crediti tributari	1.335.833	4.047.956	-2.712.123
C) II 5	Verso altri	42.345.694	57.147.833	-14.802.139
C) II 5	<i>Fondo svalutazione crediti</i>	<i>-13.127.143</i>	<i>-10.864.471</i>	<i>-2.262.672</i>
C) II 5	<i>Fondo copertura rischi</i>	<i>-7.806.529</i>	<i>-7.806.529</i>	-
C) III	ATTIVITA' FINANZIARIE CHE NON COSTITUISCONO IMMOBILIZZAZIONI	-	46.956.080	-46.956.080
C) III 1	Partecipazioni in imprese controllate	-	-	-
C) III 2	Partecipazioni in imprese collegate	-	-	-
C) III 3	Partecipazioni in imprese controllanti	-	-	-
C) III 4	Altre partecipazioni	-	16.956.080	-16.956.080
C) III 5	Azioni proprie	-	-	-
C) III 6	Altri titoli	-	30.000.000	-30.000.000
C) III 6	Altri titoli (Investimenti di liquidità)	-	30.000.000	-30.000.000
C) III 6	Altri titoli (Fondi comuni di Investimento)	-	-	-
C) III 6	Altri titoli (Gestioni Patrimoniali affidate a terzi)	-	-	-
C) IV	DISPONIBILITA' LIQUIDE	98.463.798	55.889.085	42.574.713
C) IV 1	Depositi bancari e postali	98.463.798	55.889.085	42.574.713
C) IV 2	Assegni	-	-	-
C) IV 3	Denaro e valori in cassa	-	-	-
D)	RATEI E RISCONTI	4.373.633	6.007.722	-1.634.089
	TOTALE ATTIVO	2.312.731.448	2.201.549.712	111.181.736

	PASSIVO	ESERCIZIO 2013	ESERCIZIO 2012 riclassificato	VARIAZIONI
A)	PATRIMONIO NETTO	2.247.100.143	2.170.909.103	76.191.040
A) I	Fondo di dotazione (capitale)	-	-	-
A) II	Riserva da soprapprezzo delle azioni	-	-	-
A) III	Riserve di rivalutazione	-	-	-
A) IV	Riserva legale	2.171.669.744	2.032.070.543	139.599.201
A) IV	Fondo per la previdenza	2.103.577.229	1.964.738.670	138.838.559
A) IV	Fondo per le prestazioni di solidarietà e assistenza	65.293.330	65.293.330	-
A) IV	Fondo per le prestazioni di maternità	2.799.185	2.038.543	760.642
A) IV	differenza da arrotondamento	-	-	-
A) V	Riserve statutarie	-	-	-
A) VI	Riserva per azioni proprie in portafoglio	-	-	-
A) VII	Altre riserve	-	-	-
A) VIII	Utile (perdita) esercizi precedenti portati a nuovo	-	-	-
A) IX	Utile(perdita) dell'esercizio	75.430.399	138.838.560	-63.408.161
B)	FONDI PER RISCHI ED ONERI	37.460.355	3.460.994	33.999.361
B) 1	Per trattamento quiescenza e obblighi simili	-	-	-
B) 2	Per imposte, anche differite	32.655	32.655	-
B) 3	Altri	37.427.700	3.428.339	33.999.361
C)	TRATTAMENTO DI FINE RAPPORTO DI LAVORO SUBORDINATO	1.134.682	1.210.158	-75.476
D)	DEBITI	23.376.885	25.868.732	-2.491.847
D) 1	Obbligazioni	-	-	-
D) 2	Obbligazioni convertibili	-	-	-
D) 3	Debiti verso soci per finanziamenti	-	-	-
D) 4	Debiti verso banche	-	-	-
D) 5	Debiti verso altri finanziatori	-	-	-
D) 6	Acconti	-	-	-
D) 7	Debiti verso fornitori	3.981.146	4.525.415	-544.269
D) 8	Debiti rappresentati da titoli di credito	-	-	-
D) 9	Debiti verso imprese controllate	-	-	-
D) 10	Debiti verso imprese collegate	-	-	-
D) 11	Debiti verso controllanti	-	-	-
D) 12	Debiti Tributarî	12.506.480	11.950.361	556.119
D) 13	Debiti verso istituti di previdenza e di sicurezza sociale	266.615	317.824	-51.209
D) 14	Altri debiti	6.622.644	9.075.132	-2.452.488
E)	RATEI E RISCONTI	3.659.383	100.725	3.558.658
	TOTALE PASSIVO	2.312.731.448	2.201.549.712	111.181.736
	CONTI D'ORDINE			
	Impegni sottoscritti in fondi di private Equity	20.457.000	26.445.000	-5.988.000
	Impegni sottoscritti in fondi immobiliari	69.006.000	60.737.000	8.269.000
	Terzi per Fidejussioni ricevute	3.554.590	5.533.000	-1.978.410
	Impegni per manutenzioni immobili da eseguire	-	-	-
	Garanzie ricevute	-	7.819.000	-7.819.000
	TOTALE CONTI D'ORDINE	93.017.590	100.534.000	-7.516.410

XVII LEGISLATURA - DISEGNI DI LEGGE E RELAZIONI - DOCUMENTI - DOC. XV, N.237

CONTO ECONOMICO AL 31/12/2013				
	ESERCIZIO 2013	ESERCIZIO 2012 riclassificato	VARIAZIONI	
A)	VALORE DELLA PRODUZIONE	296.475.746	278.543.779	17.931.967
A) 1	proventi e contributi	289.690.153	269.993.437	19.696.716
A) 5	altri proventi	6.785.593	8.494.626	-1.709.033
A) 5 bis	proventi diversi	-	55.716	-55.716
B)	COSTI DELLA PRODUZIONE	274.413.830	235.864.788	38.549.042
B) 7	PER SERVIZI	223.360.109	217.714.427	5.645.682
B) 7 a	per prestazioni istituzionali	216.899.285	209.884.295	7.014.990
	- prestazioni previdenziali	209.717.886	202.760.328	6.957.558
	- prestazioni assistenziali	5.843.778	5.825.942	17.836
	- altre prestazioni	1.337.621	1.298.025	39.596
B) 7 b	per servizi	6.460.824	7.830.132	-1.369.308
B) 7 c	per altri servizi	-	-	-
B) 8	PER GODIMENTO DI BENI DI TERZI	20.204	14.071	6.133
B) 9	PER IL PERSONALE	5.057.135	5.021.951	35.184
B) 9 a	salari e stipendi	3.659.720	3.539.882	119.838
B) 9 b	oneri sociali	935.182	991.218	-56.036
B) 9 c	trattamento di fine rapporto	240.795	267.611	-26.816
B) 9 d	trattamento di quiescenza e simili	112.438	114.240	-1.802
B) 9 e	altri costi	109.000	109.000	-
B) 10	AMMORTAMENTI E SVALUTAZIONI	6.268.173	5.998.879	269.294
B) 10 a	ammortamento delle immobilizzazioni immateriali	147.850	280.564	-132.714
B) 10 b	ammortamento delle immobilizzazioni materiali	1.357.651	1.320.731	36.920
B) 10 c	altre svalutazioni delle immobilizzazioni	-	1.023.155	-1.023.155
B) 10 d	svalutazioni crediti attivo circolante e delle disponibilità liquide	4.762.672	3.374.429	1.388.243
B) 11	VARIAZIONI DELLE RIMANENZE DI MATERIE PRIME, SUSSIDIARIE, DI CONSUMO E DI MERCI	-	-	-
B) 12	ACCANTONAMENTI PER RISCHI	30.522.306	787.742	29.734.564
B) 13	ALTRI ACCANTONAMENTI	4.918.693	2.498.000	2.420.693
B) 14	ONERI DIVERSI DI GESTIONE	4.267.210	3.829.718	437.492
	DIFFERENZA TRA VALORE E COSTI DELLA PRODUZIONE	22.061.916	42.678.991	-20.617.075
C)	PROVENTI E ONERI FINANZIARI	41.202.490	52.390.401	-11.187.911
C) 15	proventi da partecipazioni	514.361	699.024	-184.663
C) 15 a	partecipazioni in imprese controllate	-	-	-
C) 15 b	partecipazioni in imprese collegate	-	-	-
C) 15 c	altre partecipazioni	514.361	699.024	-184.663
C) 16	altri proventi finanziari	44.601.185	53.275.660	-8.674.475
C) 16 a	da crediti iscritti nelle immobilizzazioni che non costituiscono partecipazioni	2.643	2.336	307
C) 16 b	da titoli iscritti nelle immobilizzazioni che non costituiscono partecipazioni	42.350.548	46.606.607	-4.256.059
C) 16 c	da titoli iscritti nell'attivo circolante che non costituiscono partecipazioni	1.351.262	5.557.840	-4.206.578
C) 16 d	proventi diversi dai precedenti	896.732	1.108.877	-212.145
C) 17	INTERESSI ED ALTRI ONERI FINANZIARI	3.913.056	1.584.283	2.328.773
C) 17 bis	UTILI E PERDITE SU CAMBI	-	-	-
D)	RETTIFICHE DI VALORE ATTIVITA' FINANZIARIE	-28.453.678	-578.306	-27.875.372
D) 18	RIVALUTAZIONI	-	57.468	-57.468
D) 18 a	da partecipazioni	-	-	-
D) 18 b	da immobilizzazioni finanziarie che non costituiscono partecipazioni	-	-	-
D) 18 c	da titoli iscritti nell'attivo circolante che non costituiscono partecipazioni	-	57.468	-57.468
D) 19	SVALUTAZIONI	28.453.678	635.774	27.817.904
D) 19 a	da partecipazioni	-	-	-
D) 19 b	da immobilizzazioni finanziarie che non costituiscono partecipazioni	28.453.678	590.738	27.862.940
D) 19 c	da titoli iscritti nell'attivo circolante che non costituiscono partecipazioni	-	45.036	-45.036
E)	PROVENTI ED ONERI STRAORDINARI	48.903.261	53.421.081	-4.517.820
E) 20	proventi straordinari	54.907.637	54.105.969	801.668
E) 21	oneri straordinari	6.004.376	684.888	5.319.488
	RISULTATO PRIMA DELLE IMPOSTE	83.713.989	147.912.167	-64.198.178
E) 22	IMPOSTE SUL REDDITO DELL' ESERCIZIO	8.283.590	9.073.607	-790.017
E) 23	UTILE / PERDITA DELL' ESERCIZIO	75.430.399	138.838.560	-63.408.161

PAGINA BIANCA

DETERMINA APPROVAZIONE BILANCIO

PAGINA BIANCA

NOTA INTEGRATIVA

Struttura del bilancio di esercizio

Il bilancio dell'esercizio 2013, redatto secondo gli articoli 2423 e seguenti del codice civile e secondo il regolamento amministrativo della Cassa è costituito dallo stato patrimoniale, dal conto economico e dalla presente nota integrativa. Il Bilancio è corredato dal rendiconto finanziario che evidenzia i flussi generati nell'esercizio e dalla relazione sulla gestione.

Il Bilancio di esercizio della Cassa è corredato anche dai seguenti documenti:

- stato patrimoniale;
- conto economico;
- rendiconto finanziario;
- risultati gestionali per linee di attività.

Il bilancio è stato predisposto sulla base dei principi generali previsti dall'art. 2423 bis del codice civile e dei principi contabili redatti dal Consiglio Nazionale dei Dottori Commercialisti e degli Esperti Contabili. Sono stati applicati, salvo deroghe espressamente richiamate, i medesimi criteri di valutazione adottati nell'esercizio precedente e, quindi, secondo prudenza e nella prospettiva della continuazione dell'attività.

La presente Nota integrativa espone:

- criteri di valutazione, principi contabili e principi di redazione del bilancio d'esercizio;
- analisi delle variazioni nella consistenza delle voci dello stato patrimoniale;
- analisi delle voci del conto economico.

Le voci del bilancio sono raffrontate con quelle corrispondenti dell'esercizio precedente, per rappresentare nel modo più chiaro ed esaustivo possibile, l'andamento della gestione. In tutti i casi di cambiamento del criterio di classificazione delle voci interessate, è stata data opportuna segnalazione nella presente Nota e si è provveduto a riclassificare i dati del bilancio 2012.

Il bilancio 2013 recepisce la riforma del sistema previdenziale della Cassa Ragionieri, approvate dai Ministeri vigilanti nel mese di novembre 2013, con decorrenza dal 1° gennaio 2013.

La riforma del sistema previdenziale della Cassa Ragionieri, oltre alle modifiche relative alla gestione previdenziale (pensioni/contributi) prevede una nuova disciplina dei fondi statutari della Cassa. In particolare, l'articolo 11 dello Statuto prevede l'istituzione oltre al Fondo per la previdenza e al Fondo per le prestazioni di solidarietà e per l'assistenza, come nel precedente statuto, anche del Fondo per le prestazioni di maternità. Inoltre l'articolo 11 e l'articolo 12 modificano profondamente la struttura dei due fondi.

Non è più prevista l'articolazione del fondo per la previdenza in due sezioni che avevano autonomia contabile e finanziaria.

La nuova struttura dei fondi statutari ha riflesso anche sulla rappresentazione del bilancio della Cassa che quindi non prevede più l'articolazione nelle due sezioni né l'accantonamento dei montanti, dai quali veniva prelevato il costo delle quote annuali di pensioni contributive.

Si procede pertanto alla redazione di un unico bilancio che comprende la gestione di tutti i fondi statutari, dando adeguata evidenza della consistenza e della movimentazione dei singoli fondi.

La decorrenza dei provvedimenti adottati è dal 1 gennaio 2013 si è pertanto provveduto a riclassificare il bilancio 2012 in coerenza con il bilancio 2013, segnalando, nella presente nota, gli effetti sul conto economico e sul patrimonio netto.

Revisione del bilancio di esercizio

Il Bilancio di esercizio è sottoposto a revisione contabile obbligatoria, come previsto dal decreto di privatizzazione della Cassa (D. Lgs. 509/94). In esecuzione della delibera adottata dall'Assemblea dei Delegati nella riunione del 8 giugno 2013, l'incarico per la revisione del bilancio di esercizio per il triennio 2013 – 2015 è stato affidato alla Ria Grant Thornton Spa.

Codice in materia di protezione dei dati personali (D.lgs n.196/03)

L'articolo 45 comma 1 D.L. n. 5 del 09/02/2012 "Disposizioni in materia di semplificazione e di sviluppo" (Suppl. Ord. N. 27 alla G.U. n.33 del 09/02/2012) contiene modi-