

CONTO ECONOMICO PER L'ESERCIZIO 2010

RICAVI			COSTI				
Titolo	Categoria	DESCRIZIONE	IMPORTI	Titolo	Categoria	DESCRIZIONE	IMPORTI
PARTE PRIMA - ENTRATE E SPESE FINANZIARIE CORRENTI							
1		TITOLO I* - ENTRATE CORR.DERIV.DA TRASFER.ATTIVI		1		TITOLO I* - SPESE CORRENTI PER GLI ORGANI DELL'ENTE	
	1	Cat.1a - Trasferimenti da parte dello Stato	17.402.740,40	1	1	Cat.1a - Spese per gli Organi dell'Ente	267.480,89
	2	Cat.2a - Trasferimenti da parte di Enti locali	500.000,00			TOTALE TITOLO I*	267.480,89
	3	Cat.3a - Trasfer. da altri Enti del settore pubblico	-				
		TOTALE TITOLO I	17.902.740,40	2		TITOLO II* - SPESE PER IL PERSONALE IN ATTIV.DI SERVIZIO	
2		TITOLO II* - ENTRATE CORR.DERIV.DA CONTR.E CONV. PER L'ESEC.DI PROGRAMMI DI RICERCA		2	2	Cat.2a - Stipendio, indennità e rimborsi al Direttore	152.333,81
	4	Cat.4a - Programmi di ricerca dei Dipartimenti e delle Strutture Tecniche di Servizio	1.613.009,63	3	3	Cat.3a - Oneri per il personale in attività di servizio	12.808.615,48
		TOTALE TITOLO II	1.613.009,63	4	4	Cat.4a - Oneri per il pers.non di ruolo in att.di servizio	237.581,28
3		TITOLO III* - ENTRATE CORRENTI DERIVANTI DALLA FORNITURA DI SERVIZI		5	5	Cat.5a - Oneri per il personale in quiescenza	-
	5	Cat.5a - Servizi forniti dai Dipartimenti e dalle Strutture Tecniche di Servizio	5.438.845,13			TOTALE TITOLO II*	13.198.530,57
	6	Cat.6a - Imposte sul valore aggiunto (IVA)	-	3		TITOLO III* - SPESE CORRENTI PER ATTIVITA' ISTITUZIONALI	
		TOTALE TITOLO III	5.438.845,13	6	6	Cat. 6a - Spese per missione	83.035,55
4		TITOLO IV - ALTRE ENTRATE CORRENTI		7	7	Cat. 7a - Spese per l'acquisto di beni e servizi	1.177.041,34
	7	Cat.7a - Redditi e proventi patrimoniali	22.529,56	8	8	Cat. 8a - Spese per prestazioni istituzionali	389.767,17
	8	Cat.8a - Recupero e rimborsi diversi	489.502,20	9	9	Cat. 9a - Trasferimenti passivi	100.000,00
	9	Cat.9a - Entrate non classificabili in altre voci	43.067,27	10	10	Cat.10a - Oneri finanziari	164.245,19
		TOTALE TITOLO IV	555.099,03	11	11	Cat.11a - Oneri tributari	961.763,48
				12	12	Cat.12a - Poste correttive e compensat.di entrate correnti	20.141,80
				13	13	Cat.13a - Fondi utilizzabili esclusivam.mediante storno	-
				14	14	Cat.14a - Spese non classificabili in altre voci	78.794,85
						TOTALE TITOLO III*	2.974.789,38
				4		TITOLO IV - SPESE CORR.PER L'ESEC.PROGRAMMI RICER.	
				15	15	Cat.15a - Programmi di ricerca del Dip. GDL	415.361,74
				16	16	Cat.16a - Programmi di ricerca del Dip. OGA	373.618,85
				17	17	Cat.17a - Programmi di ricerca del Dip. CRS	108.053,97
				18	18	Cat.18a - Programmi di ricerca del Dip. RIMA	2.408.831,58
				19	19	Cat.19a - Programmi di ricerca delle Strutture Tecniche di Servizio	60.308,00
						TOTALE TITOLO IV*	3.366.174,14
				5		TITOLO V* - SPESE CORR.PER L'ESEC.DI ATTIV.DI SERVIZIO	
				20	20	Cat.20a - Attiv.di serv.svolte dal Dip. GDL	623.067,63
				21	21	Cat.21a - Attiv.di serv.svolte dal Dip. OGA	366.388,55
				22	22	Cat.22a - Attiv.di serv.svolte dal Dip. CRS	310.139,35
				23	23	Cat.23a - Attiv.di serv.svolte dal Dip. RIMA	1.458.134,06
				24	24	Cat.24a - Attiv.di serv.svolte dalle Strutt.Tecniche di Servizio	67.430,68
				25	25	Cat.25a - Imposta sul valore aggiunto	691.794,04
						TOTALE TITOLO V*	3.516.954,31
		TOTALE PARTE PRIMA	25.509.694,19			TOTALE PARTE PRIMA	23.323.929,29
		<i>Differenza tra entrate e spese correnti</i>	<i>2.185.764,90</i>			<i>Differenza tra spese e entrate correnti</i>	<i>-2.185.764,90</i>

BILANCIO CONSUNTIVO 2010

PARTE SECONDA - COMPONENTI CHE NON DANNO LUOGO A MOVIMENTI FINANZIARI			
PROVENTI STRAORDINARI		ONERI STRAORDINARI	
Proventi per trasferimenti attivi in natura	0,00	Sopravvenienze passive e minusvalenze attive	259.129,69
Sopravvenienze attive ed insussistenze passive	2.532.569,22	Minusvalenze da alienazioni	
Plusvalore da alienazioni	0,00	Totale oneri straordinari	259.129,69
Totale proventi straordinari	2.532.569,22		
RETTIFICHE DI VALORE		RETTIFICHE DI VALORE	
Totale rettifiche di valore	0,00	AMMORTAMENTI E DEPERIMENTI	
		Immobilizzazioni immateriali	-
		Materiale bibliografico	114.629,30
		Mobili, arredi e macchine ordinarie di ufficio	71.807,68
		Macchine d'ufficio elettroniche e calcolatori	-
		Strumenti tecnici e attrezzature scientifiche	860.111,46
		Automezzi ed altri mezzi di trasporto	-
		Navi ed aeromobili	310.705,13
		Edifici	-
		SVALUTAZIONE TITOLI E PARTECIPAZIONI	
		Totale rettifiche di valore	1.357.253,57
		Variazione delle rimanenze di materiale di consumo	-
		Accantonamento per adeguamento fondo di indennità al personale	975.628,83
		Accantonamento per rinnovo attrezzature tecnico scientifiche	350.000,00
		Accantonamento copertura residui passivi perenti	-
		Altri accantonamenti	-
		Ratei e risconti	-
		Totale altre variazioni, accantonamenti, ratei e risconti	1.325.628,83
TOTALE PARTE SECONDA	2.532.569,22	TOTALE PARTE SECONDA	2.942.012,09
TOTALE GENERALE	28.042.263,41	TOTALE GENERALE	26.265.941,38
Disavanzo economico	0,00	Avanzo economico	1.776.322,03
TOTALE PAREGGIO	28.042.263,41	TOTALE PAREGGIO	28.042.263,41

CONTO ECONOMICO RELATIVO ALL'ATTIVITA' COMMERCIALE

(valori espressi in euro)

A) RICAVI

1) per vendite e prestazioni	4.584.740,00
2) per altri ricavi e proventi	2.295,00
3) per incrementi patrimoniali per costi capitalizzati	-

B) COSTI

4) per costo del personale	2.627.045,00
5) per oneri di cui all'art. 28 DPR 568/87	181.260,00
6) per acquisto di beni	3.106.699,00
7) per acquisto di servizi	258.735,00
8) per ammortamento delle immobilizzazioni immateriali	-
9) per ammortamento delle immobilizzazioni materiali	257.878,00
10) per altre svalutazioni delle immobilizzazioni	-
11) per altre svalutazioni crediti e titoli	-
12) variazioni delle rimanenze di prodotti, materie prime, materiali di consumo e viveri	-
13) per oneri diversi di gestione	213.942,00
14) per altri accantonamenti	185.369,00
15) per costi promiscui	49.235,00
DIFFERENZA TRA VALORI E COSTI DELLA PRODUZIONE (A - B) -	2.293.128,00

C) PROVENTI E ONERI FINANZIARI E STRAORDINARI

16) proventi da partecipazioni	
17) altri proventi finanziari	
18) plusvalenze	
19) rivalutazioni	
	<hr/>
RISULTATO PRIMA DELLE IMPOSTE (A - B +/- C) -	2.293.128,00
20) imposte sul reddito dell'esercizio	
21) rettifiche di valore operate esclusivamente in applicazione di norme tributarie	
22) UTILE / PERDITA D'ESERCIZIO	<hr/> <hr/>

Oggetto: Variazione del conto residui ai sensi dell'art. 58, del "Regolamento concernente l'amministrazione e la gestione finanziaria e contabile dell'OGS".

IL CONSIGLIO D'AMMINISTRAZIONE

- Visto** l'art. 58 (Riaccertamento dei residui) del "Regolamento concernente l'amministrazione e la gestione finanziaria e contabile dell'OGS";
- Preso atto** che al 01.01.2010 i residui attivi iscritti nel conto consuntivo 2009 ammontavano a complessivi € 16.485.611,71, e che i residui passivi iscritti nel conto consuntivo 2009 ammontavano a complessivi € 14.614.885,71;
- Preso** atto che nel corso dell'esercizio 2010 sono state effettuate in conto residui riscossioni per complessivi € 7.075.940,04, e pagamenti per complessivi € 7.302.633,30;
- Preso atto** che in sede di predisposizione del conto consuntivo 2010 è stato effettuato il riaccertamento dei residui di cui all'art. 58, Regolamento in oggetto ed è stato inserito negli allegati al bilancio consuntivo 2010;
- Preso atto** che ad esito del citato riaccertamento risultano da eseguirsi variazioni diminutive dei residui attivi per complessivi € 259.129,69 e dei residui passivi per complessivi € 1.681.911,37, per effetto di accertate insussistenze e perenzioni amministrative;
- Acquisito** in merito il parere espresso del Collegio dei Revisori dell'OGS di cui al verbale 5/2011 allegato alla successiva delibera 5.2.3.2011;

delibera

- Art. 1** di variare in riduzione i residui attivi come risultanti alla data dell'01.01.2010, per l'ammontare complessivo di € 259.129,69, così ripartiti nei rispettivi titoli:
Titolo I: € 254.355,02, Titolo II: € 14,61, Titolo III: € 4.682,58, Titolo VIII: € 77,48;
- Art. 2** di variare in riduzione i residui passivi come risultanti alla data dell'01.01.2010, per l'ammontare complessivo di € 1.681.911,37, così ripartiti nei rispettivi titoli:


Titolo I: € 3.170,55, Titolo II: € 15.528,63, Titolo III: € 37.288,90, Titolo IV: 690.457,62, Titolo V: € 934.661,99, Titolo VI: € 127,34, Titolo VIII: € 676,34;

Art. 4 in subordine a quanto stabilito dall'art. 1 e dall'art. 2, di dare atto che i residui attivi da portare a nuovo sono € 9.150.541,98 e i residui passivi € 5.630.341,04.

IL DIRETTORE GENERALE
Dott. Tiziana Maier



IL PRESIDENTE
Prof. Ignio Marson



Oggetto: Esame ed approvazione del Conto Consuntivo 2010.

IL CONSIGLIO D'AMMINISTRAZIONE

- Visto** l'art. 7 della legge 11 febbraio 1958, n. 73 "Provvedimenti per l'OGS";
- Visto** l'art. 9, comma 1, lettera d), della legge 399/89 e s.m. "Norme per il riordinamento dell'OGS";
- Visto** l'art. 6, comma 3, lettera c) del "Regolamento concernente gli organi dell'OGS";
- Visti** gli articoli dal 51 al 58 del "Regolamento concernente l'Amministrazione e la gestione finanziaria e contabile dell'OGS";
- Esaminate** le risultanze contabili dell'esercizio unitamente alla relazione illustrativa del Presidente e degli allegati;
- Visto** il parere dell'Organo interno di controllo espresso in apposita relazione, allegata al Bilancio stesso;

delibera

- Art. 1** di approvare il bilancio consuntivo dell'esercizio finanziario 2010, così come risulta dallo schema e dalla documentazione allegata (Allegato n. 1) che formano parte integrante della presente delibera;
- Art. 2** di inviare, entro venti giorni dalla data di approvazione, il conto consuntivo, accompagnato dalla presente delibera e dagli allegati, al Ministero dell'Istruzione, dell'Università e della Ricerca ed al Ministero dell'Economia e delle Finanze, ed entro quindici giorni dalla medesima data alla Corte dei Conti - Sezione controllo Enti.

IL DIRETTORE GENERALE
Dott. Tiziana Maier

IL PRESIDENTE
Prof. Ignio Marson

2. NOTA INTEGRATIVA DEL DIRETTORE GENERALE

2.1 Quadro generale delle entrate

Le entrate effettive accertate dell'Ente ammontano, al netto delle partite di giro e delle entrate derivanti da accensioni di prestiti, a € 25.860.294,19, con un incremento rispetto all'esercizio precedente di € 1.760.149,10.

In particolare, i trasferimenti di parte pubblica sono passati da € 16.875.979,50 dell'anno 2009 a € 17.902.740,40 dell'anno 2010 registrando pertanto un incremento nel corso dell'anno 2010 pari ad € 1.026.760,90.

Le entrate per attività di ricerca hanno registrato un decremento di € 912.383,98 rispetto all'anno precedente.

I proventi dall'attività di servizio hanno registrato un aumento pari ad € 1.456.867,30 rispetto al precedente anno 2009.

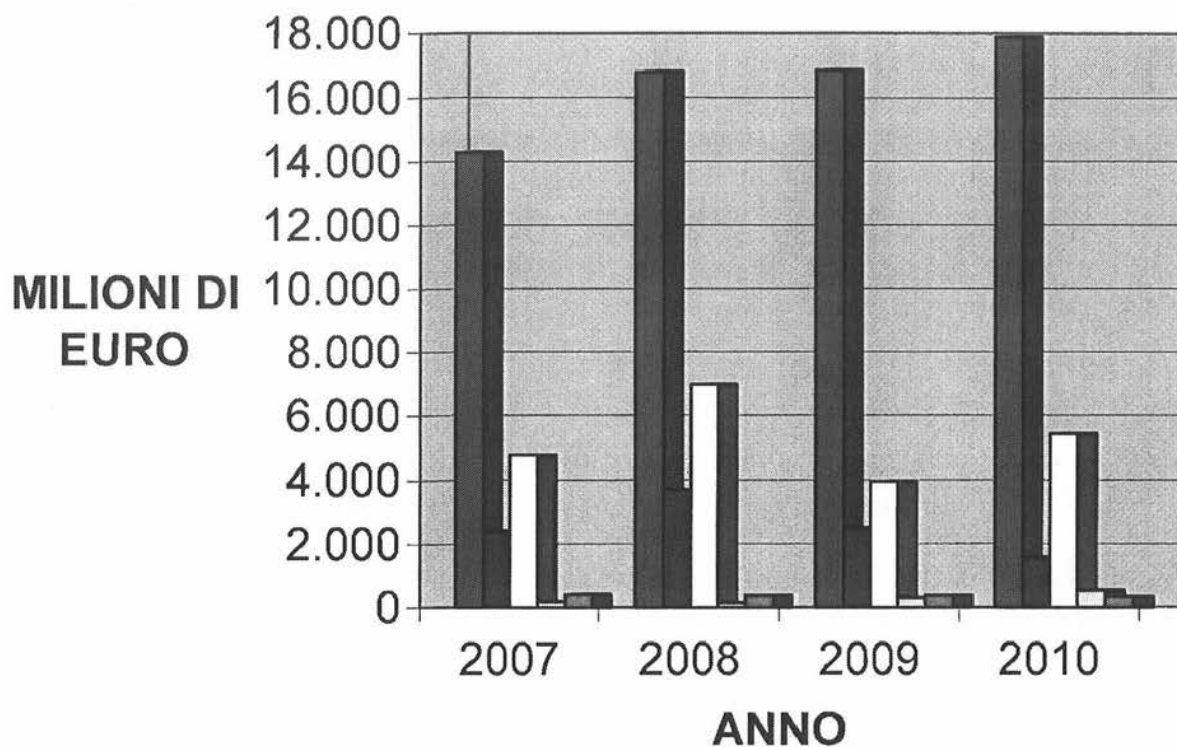
Per avere una visione complessiva sull'andamento delle entrate realizzate dall'Ente nel 2010 in rapporto agli anni precedenti, si può esaminare la Tabella 1, in cui si può valutare il fluttuare delle componenti principali delle entrate nel corso dell'ultimo quadriennio.

Un altro elemento di rilievo per la valutazione complessiva delle entrate è rappresentato dalla differenza tra gli importi previsti inizialmente e quelli effettivamente accertati alla fine dell'esercizio (vedi Tabella 2).

Tabella 1 - Entrate principali dell'OGS dal 2007 al 2010 (in migliaia di €)

TIPOLOGIA DELLE ENTRATE	2007	2008	2009	2010
TRASFERIMENTI DI PARTE PUBBLICA	14.311	16.822	16.876	17.903
ENTRATE DA ATTIVITA' DI RICERCA	2.425	3.732	2.525	1.613
ENTRATE DA CONTRATTI DI SERVIZIO E DI RICERCA FINALIZZATA	4.763	6.992	3.982	5.439
ALTRE ENTRATE CORRENTI	196	153	315	555
ENTRATE IN CONTO CAPITALE (AL NETTO DEI MUTUI)	430	401	400	350
TOTALI DELLE VOCI CONSIDERATE	22.125	28.100	24.098	25.860

TIPOLOGIA DELLE ENTRATE

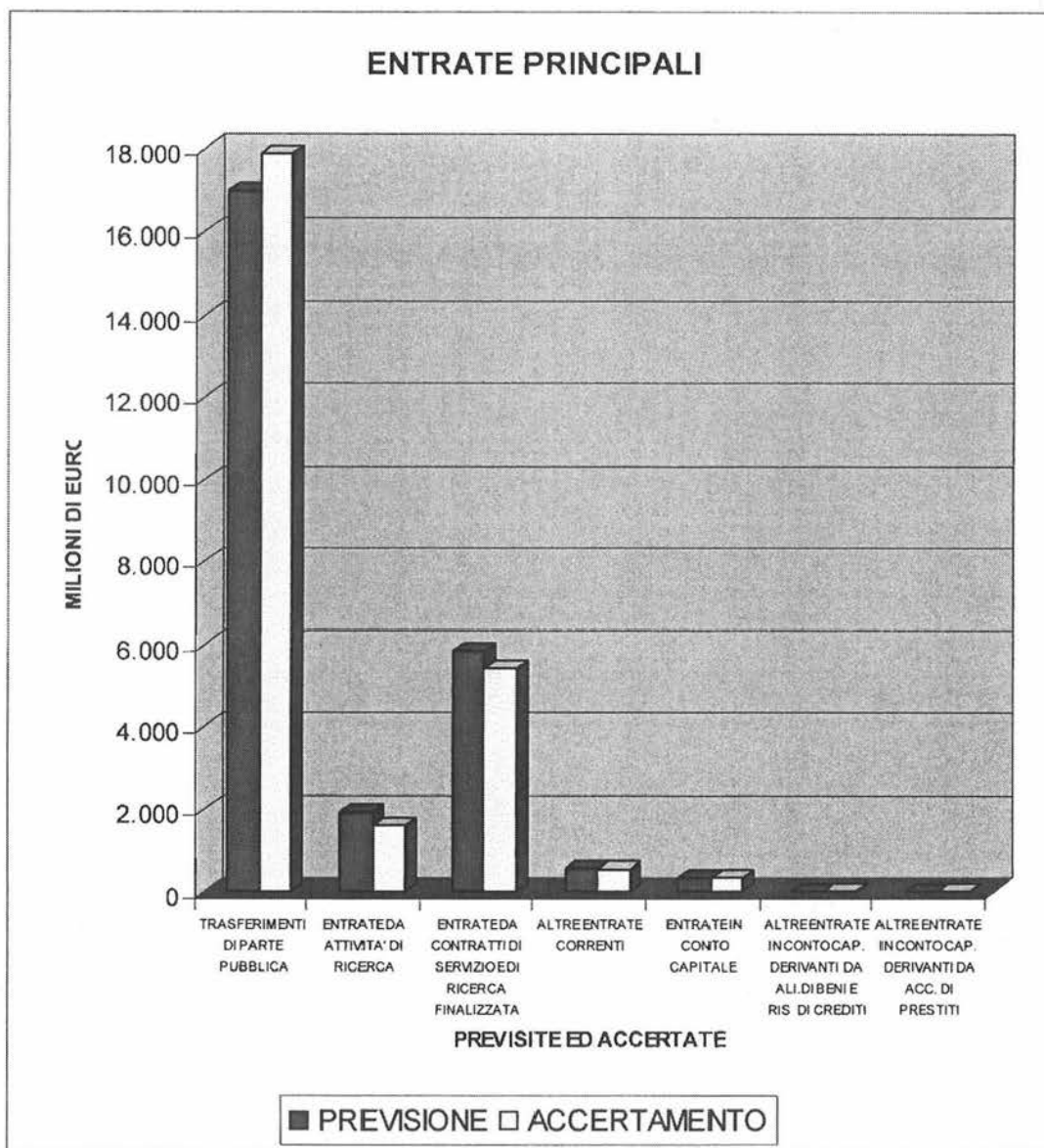


- TRASFERIMENTI DI PARTE PUBBLICA
- ENTRATE DA ATTIVITA' DI RICERCA
- ENTRATE DA CONTRATTI PER ATTIVITA' DI SERVIZIO E DI RICERCA FINALIZZATA
- ALTRE ENTRATE CORRENTI
- ENTRATE IN CONTO CAPITALE

Tabella 2 - Entrate principali dell'OGS previste ed accertate a consuntivo nel 2010 (in migliaia di €)

TIPOLOGIA DELLE ENTRATE	PREV. DEF.	ACCERT.	DIFF.
TRASFERIMENTI DI PARTE PUBBLICA	17.011	17.903	892
ENTRATE DA ATTIVITA' DI RICERCA	1.957	1.613	-344
ENTRATE DA CONTRATTI DI SERVIZIO E DI RICERCA FINALIZZATA	5.868	5.439	-429
ALTRE ENTRATE CORRENTI	571	555	-16
ENTRATE IN CONTO CAPITALE	350	350	0
ALTRE ENTRATE IN CONTO CAPITALE DERIVANTI DA ALIENAZIONE DI BENI E RISCOSSIONE DI CREDITI	1	1	0
ALTRE ENTRATE IN CONTO CAPITALE DERIVANTI DA ACCENSIONE DI PRESTITI	0	0	0
TOTALI DELLE VOCI CONSIDERATE	25.758	25.861	103

Il quadro analitico delle principali entrate iscritte nei diversi capitoli è presentato, suddiviso per titoli e categorie, nella tabella di seguito allegata.



QUADRO ANALITICO DELLE ENTRATE - BILANCIO CONSUNTIVO 2010**TITOLO I - ENTRATE CORRENTI DERIVANTI DA TRASFERIMENTI ATTIVI**

Categoria 1 - Spese per gli organi dell'Ente			
Capitolo	10101	Contributo da parte dello Stato	€ 13.333.924,48
Capitolo	10102	Contributo del M.I.U.R.	€ 2.000.000,00
Capitolo	10103	Contributo finalizzato del M.I.U.R.	€ 2.068.816,40
Totale Categoria 1			€ 17.402.740,40
Categoria 2 - Trasferimenti da parte di Enti Locali			
Capitolo	10201	Trasferimenti da parte della Regione per Dip. BIO	€ 500.000,00
Capitolo	10202	Trasferimenti da parte dei Comuni e delle Province	€ 0,00
Totale Categoria 2			€ 500.000,00
Categoria 3 - Trasferimenti da altri Enti del settore pubblico			
Capitolo	10301	Contributo CNR per la stampa dei Bollettini di Geofisica e Oceanografia	€ 0,00
Capitolo	10302	Contributo del Fondo Trieste	€ 0,00
Capitolo	10303	Contributo dell'Area di Ricerca	€ 0,00
Totale Categoria 3			€ 0,00

TITOLO II - ENTRATE CORRENTI DA CONTRATTI E CONVENZIONI PER L'ESECUZIONE DI PROGRAMMI DI RICERCA

Categoria 4 - Programmi di ricerca dei Dipartimenti e delle Strutture Tecniche di Servizio			
Capitolo	20401	Contratti e contributi di ricerca del Dip. GDL	€ 547.041,48
Capitolo	20402	Contratti e contributi di ricerca del Dip. OGA	€ 388.918,68
Capitolo	20403	Contratti e contributi di ricerca del Dip. CRS	€ 242.638,11
Capitolo	20404	Contratti e contributi di ricerca del Dip. RIMA	€ 234.311,71
Capitolo	20406	Contratti e contributi di ricerca del Dip. PECIB	€ 52.687,65
Capitolo	20407	Contratti e contributi di ricerca del Dip. BIO	€ 147.412,00
Totale Categoria 4			€ 1.813.009,63

TITOLO III - ENTRATE CORRENTI DERIVANTI DALLA FORNITURA DI SERVIZI

Categoria 5 - Servizi forniti dai Dipartimenti e dalle Strutture Tecniche di Servizio			
Capitolo	30501	Attività di servizio del Dip. GDL	€ 633.685,82
Capitolo	30502	Attività di servizio del Dip. OGA	€ 691.106,94
Capitolo	30503	Attività di servizio del Dip. CRS	€ 730.148,40
Capitolo	30504	Attività di servizio del Dip. RIMA	€ 2.223.971,10
Capitolo	30505	Attività di servizio del Dip. CIPRI	€ 29.983,00
Capitolo	30506	Ricavi vendita pubblicazioni	€ 2.294,80
Capitolo	30507	Attività di servizio del Dip. BIO	€ 320.562,49
Capitolo	30508	Attività di ricerca finalizzata del dipartimento GDL	€ 546.452,80
Capitolo	30509	Attività di ricerca finalizzata del dipartimento OGA	€ 43.212,58
Capitolo	30510	Attività di ricerca finalizzata del dipartimento CRS	€ 145.000,00
Capitolo	30511	Attività di ricerca finalizzata del dipartimento RIMA	€ 72.427,20
Totale Categoria 5			€ 6.438.846,13
Categoria 6 - Imposta sul Valore Aggiunto			
Capitolo	30601	Iva a credito	€ 0,00
Totale Categoria 6			€ 0,00

TITOLO IV - ALTRE ENTRATE CORRENTI

Categoria 7 - Redditi e proventi patrimoniali

Capitolo 40701	Interessi su conti correnti	€ 0,00
Capitolo 40702	Dividendi di partecipazione	€ 0,00
Capitolo 40703	Fitti Attivi	€ 22.529,56
Totale Categoria 7		€ 22.529,56
Categoria 8 - Recuperi e rimborsi diversi		
Capitolo 40801	Recuperi e rimborsi diversi	€ 489.502,20
Capitolo 40802	Indennizzi	€ 0,00
Totale Categoria 8		€ 489.502,20
Categoria 9 - Entrate non classificabili in altre voci		
Capitolo 40901	Entrate da partecipazione a progetti e programmi di ricerca della n/r OGS Explora	€ 0,00
Capitolo 40902	Entrate da congressi, convegni ed attività affini	€ 43.067,27
Totale Categoria 9		€ 43.067,27
TITOLO V - ENTRATE IN CONTO CAPITALE DERIVANTE DA TRASFERIMENTI ATTIVI		
Categoria 10 - Trasferimenti da parte dello Stato		
Capitolo 51001	Apporti al Fondo di dotazione	€ 0,00
Totale Categoria 10		€ 0,00
Categoria 11 - Trasferimenti da parte degli Enti Locali		
Capitolo 51101	Contributo straordinario della Regione FVG per spese d'investimento istituzionali	€ 350.000,00
Totale Categoria 11		€ 350.000,00
Categoria 12 - Trasferimenti da parte degli Enti Locali		
Capitolo 51201	Contributi derivanti dal Fondo Trieste	€ 0,00
Totale Categoria 12		€ 0,00
TITOLO VI - ENTRATE IN CONTO CAPITALE DA ALIENAZIONI DI BENI E RISCOSSIONE DI CREDITI		
Categoria 14 - Alienazione di immobilizzazioni tecniche		
Capitolo 61401	Strumentazione tecnica	€ 600,00
Totale Categoria 14		€ 600,00
TITOLO VII - ENTRATE DERIVANTI DA ACCENSIONE DI PRESTITI		
Categoria 17 - Assunzione di mutui		
Capitolo 71701	Assunzione di mutui con istituti di Credito	€ 0,00
Totale Categoria 17		€ 0,00
TITOLO VIII - PARTITE DI GIRO		
Categoria 19 - Entrate aventi natura di partite di giro		
Capitolo 81901	Ritenute erariali	€ 3.011.063,85
Capitolo 81902	Ritenute previdenziali ed assistenziali	€ 1.047.448,56
Capitolo 81903	Depositi ed anticipi	€ 324.910,74
Capitolo 81904	Ritenute sindacali	€ 28.095,93
Capitolo 81905	Rimborso somme pagate per acquisto beni d'investimento p/c.to di committenti	€ 0,00
Capitolo 81906	Rimborso di somme pagate per conto societa' committenti	€ 354.743,05
Capitolo 81907	Riscossioni per conto del CRAL	€ 6.993,60
Capitolo 81908	Anticipazioni dell'Ente al Cassiere	€ 0,00
Capitolo 81910	Rimborsi prestiti diretti ai dipendenti	€ 0,00
Capitolo 81911	Rimborso di anticipazioni ai dipendenti per missioni c/terzi	€ 0,00
Totale Categoria 19		€ 4.773.256,83

2.II Quadro generale delle spese

Le **spese effettive** impegnate dell'Ente ammontano a € **25.600.480,72**, al netto delle partite di giro, con una diminuzione rispetto all'esercizio precedente di € 660.303,09.

Per l'analisi delle spese sostenute nel 2010 si è preso in considerazione il loro andamento in rapporto agli anni precedenti e quindi si è provveduto ad un confronto tra quelle impegnate a consuntivo e quelle esposte nella previsione definitiva.

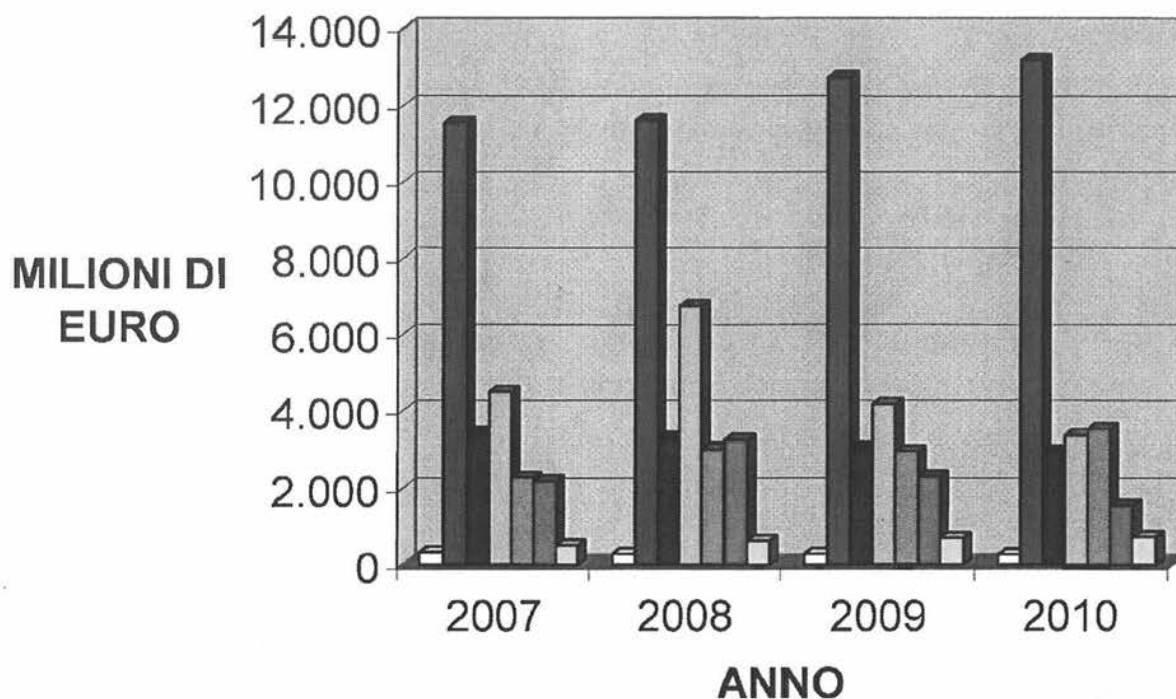
Nel successivo capitolo 2.III si passa, quindi, a rapportare le spese generali alle relative entrate.

In Tabella 3 vengono quindi riportate le spese principali sostenute dall'OGS dal 2007 al 2010 ed in Tabella 4 le spese definitive previste nel bilancio 2010 in rapporto a quelle impegnate a consuntivo.

Tabella 3 - Uscite principali dell'OGS dal 2007 al 2010 (in migliaia di €)

TIPOLOGIA DELLE USCITE	2007	2008	2009	2010
SPESE CORRENTI PER GLI ORGANI	324	278	283	267
SPESE PER IL PERSONALE	11.555	11.634	12.752	13.199
SPESE CORRENTI PER ATTIVITA' ISTITUZION.	3.423	3.280	3.052	2.975
SPESE CORRENTI PER PROGRAMMI RICERCA	4.491	6.756	4.181	3.366
SPESE CORRENTI PER ATTIVITA' DI SERVIZIO E DI RICERCA FINALIZZATA	2.286	3.025	2.977	3.517
SPESE IN CONTO CAPITALE	2.196	3.248	2.321	1.552
SPESE DERIVANTI DALL'ACCENSIONE DI PRESTITI	499	622	695	724
TOTALI DELLE VOCI CONSIDERATE	24.774	28.843	26.261	25.600

TIPOLOGIA DELLE USCITE



□ SPESE CORRENTI PER GLI ORGANI

■ SPESE PER IL PERSONALE

■ SPESE CORRENTI PER ATTIVITA' ISTITUZIONALI

■ SPESE CORRENTI PER ATTIVITA' DI RICERCA

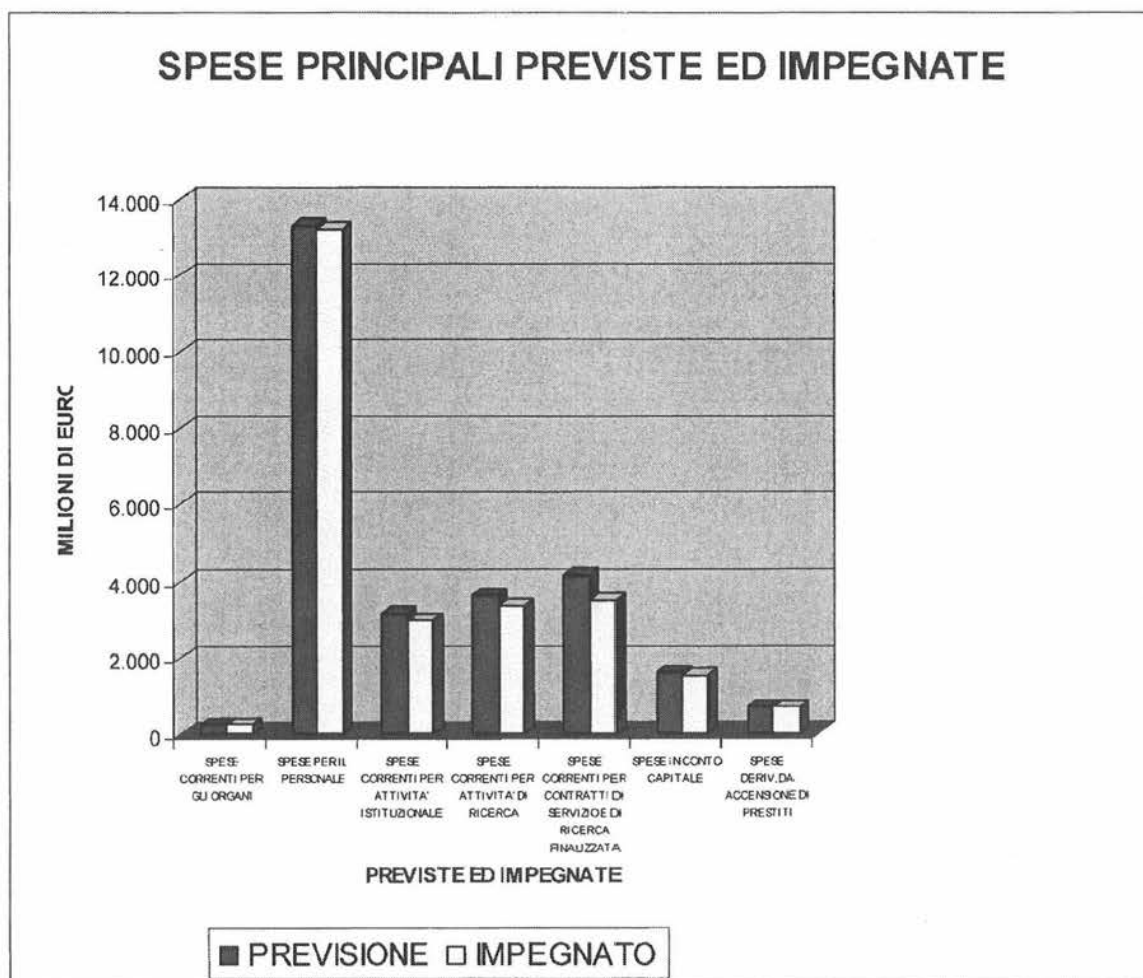
■ SPESE CORRENTI PER CONTRATTI DI SERVIZIO E DI RICERCA FINALIZZATA

■ SPESE IN CONTO CAPITALE

□ SPESE DERIVANTI DALL'ACCENSIONE DI PRESTITI

Tabella 4 - Uscite principali dell'OGS stanziare in via definitiva ed impegnate nel 2010 (in migliaia di €)

TIPOLOGIA DELLE USCITE	ST. DEF.	IMPEGN.	DIFF.
SPESE CORRENTI PER GLI ORGANI	267	267	0
SPESE PER IL PERSONALE	13.312	13.199	-113
SPESE CORRENTI PER ATTIVITA' ISTITUZIONALE	3.170	2.975	-195
SPESE CORRENTI PER ATTIVITA' DI RICERCA	3.642	3.366	-276
SPESE CORRENTI PER ATTIVITA' DI SERVIZIO E DI RICERCA FINALIZZATA	4.169	3.517	-652
SPESE IN CONTO CAPITALE	1.625	1.552	-73
SPESE DERIV.DA ACCENSIONE DI PRESTITI	724	724	0
TOTALI DELLE VOCI CONSIDERATE	26.909	25.600	-1.309



Le **partite di giro**, pari a € **4.773.255,53** pareggiano con le corrispondenti poste delle entrate.

Il quadro analitico delle principali spese iscritte nei diversi capitoli è presentato, suddiviso per titoli e categorie, nella tabella di seguito allegata.