

**ATTI PARLAMENTARI**

**XVII LEGISLATURA**

---

# **CAMERA DEI DEPUTATI**

---

**Doc. XV**  
**n. 217**

## **RELAZIONE DELLA CORTE DEI CONTI**

### **AL PARLAMENTO**

**sulla gestione finanziaria degli Enti sottoposti a controllo  
in applicazione della legge 21 marzo 1958, n. 259**

**AGENZIA NAZIONALE PER LA SICUREZZA DEL VOLO (ANSV)**

**(Esercizio 2012)**

---

**Trasmessa alla Presidenza il 18 dicembre 2014**

---

PAGINA BIANCA

**INDICE**

Determinazione della Corte dei Conti n. 116/2014 del 16 dicembre 2014 . . . . .	Pag.	5
Relazione sul risultato del controllo eseguito sulla gestione finanziaria dell’Agenzia Nazionale per la Sicurezza del Volo (A.N.S.V.) per l’esercizio 2012 . . . . .	»	9

## DOCUMENTI ALLEGATI:

*Esercizio 2013*

Relazione del Presidente . . . . .	»	37
Relazione del Collegio dei Revisori . . . . .	»	57
Bilancio consuntivo . . . . .	»	63

PAGINA BIANCA

Determinazione e relazione della Sezione del controllo sugli enti  
sul risultato del controllo eseguito sulla gestione finanziaria della  
AGENZIA NAZIONALE PER LA SICUREZZA DEL VOLO  
(ANSV) per l'esercizio 2012

*Relatore: Primo Referendario Saverio Galasso*

*Ha collaborato per l'istruttoria e l'analisi gestionale Ilaria Verduchi*

PAGINA BIANCA

**Determinazione n. 116/2014****LA CORTE DEI CONTI****IN SEZIONE DEL CONTROLLO SUGLI ENTI**

nell'adunanza del 16 dicembre 2014;

visto il testo unico delle leggi sulla Corte dei conti approvato con regio decreto 12 luglio 1934, n. 1214;

vista la legge 21 marzo 1958, n. 259;

visto il decreto legislativo 25 febbraio 1999, n. 66, riguardante l'istituzione dell'Agenzia nazionale per la sicurezza del volo e le modifiche al codice della navigazione con il quale l'Agenzia nazionale per la sicurezza del volo è stata sottoposta al controllo della Corte dei conti;

visto il conto consuntivo dell'Ente suddetto relativo all'esercizio finanziario 2012, nonché le annesse relazioni del Presidente dell'Ente e del Collegio dei revisori dei conti, trasmessi alla Corte dei conti in adempimento dell'articolo 4 della citata legge n. 259 del 1958;

esaminati gli atti;

udito il relatore Primo Referendario Saverio Galasso, e sulla sua proposta, discussa e deliberata la relazione con la quale la Corte, in base agli atti ed agli elementi acquisiti, riferisce alle Presidenze delle due Camere del Parlamento il risultato del controllo eseguito sulla gestione finanziaria dell'Agenzia nazionale per la sicurezza del volo per l'esercizio 2012;

ritenuto che dall'esame della gestione e della documentazione relativa all'esercizio 2012 è risultato che:

1) nel corso dell'anno l'Ente ha ricevuto 2.423 segnalazioni di eventi aeronautici, ha aperto 61 inchieste per incidenti o inconvenienti gravi, ha deliberato 25 relazioni/rapporti di inchiesta ed ha emanato, a fini di prevenzione, 18 raccomandazioni di sicurezza;

2) l'esercizio si è chiuso con un disavanzo finanziario di competenza di euro 1.292 mila;

3) benché l'Agenzia abbia fatto registrare un disavanzo finanziario di competenza per tre anni consecutivi, non è stata assoggettata alla procedura di commissariamento, secondo quanto previsto dall'articolo 15, comma 1-*bis*, del decreto-legge n. 98 del 2011, convertito dalla legge n. 111 del 2011, in quanto il disavanzo è stato interamente coperto con ricorso all'avanzo di amministrazione;

4) l'avanzo di amministrazione, che ammontava a 6.534.573 euro (di cui disponibili 5.594.714 euro) al 31 dicembre 2011, si è ridotto alla fine dell'esercizio 2012 a 5.268.949,31 euro.

Ritenuto che, assolto così ogni prescritto incombente, possa, a norma dell'articolo 7 della citata legge n. 259 del 1958, darsi corso alla comunicazione alle dette Presidenze, oltre che del conto consuntivo – corredato delle relazioni degli organi amministrativi e di revisione – della relazione come innanzi deliberata, che alla presente si unisce perché ne faccia parte integrante;

P. Q. M.

comunica, a norma dell'articolo 7 della legge n. 259 del 1958, alle Presidenze delle due Camere del Parlamento, insieme con il conto consuntivo per l'esercizio 2012 – corredato delle relazioni degli organi amministrativi e di revisione – dell'Agenzia nazionale per la sicurezza del volo, l'unita relazione con la quale la Corte riferisce il risultato del controllo eseguito sulla gestione finanziaria dell'Ente stesso.

L'ESTENSORE  
*f.to* Saverio Galasso

*f.f.* IL PRESIDENTE  
*f.to* Bruno Bove

*RELAZIONE SUL RISULTATO DEL CONTROLLO ESEGUITO SULLA GESTIONE  
FINANZIARIA DELL'AGENZIA NAZIONALE PER LA SICUREZZA DEL VOLO  
(ANSV) PER L'ESERCIZIO 2012*

SOMMARIO

PREMESSA. – 1. Il quadro normativo e programmatico di riferimento. – 2. Gli Organi. - 2.1. Normativa. - 2.2. Compensi. – 3. La struttura e le risorse umane. - 3.1. Le risorse umane. - 3.2. Contrattazione collettiva. - 3.3. Contrattazione integrativa. - 3.4. Costo del personale. - 3.5. Incarichi di studio e consulenze. - 3.6. Processo di informatizzazione. - 3.7. I controlli interni. – 4. L'attività istituzionale. - 4.1. Inchieste ed attività di studio e di indagine. – 5. I risultati contabili della gestione. - 5.1. Conto consuntivo e gestione finanziaria. - 5.2. Il conto economico. - 5.3. Lo stato patrimoniale. - 5.4. I conti d'ordine. - 5.5. La gestione dei residui. - 5.6. La situazione amministrativa. - 5.7. La gestione dei mutui. – 6. Conclusioni.

PAGINA BIANCA

**Premessa**

La Corte riferisce al Parlamento sul risultato del controllo svolto, con le modalità di cui all'art. 12 della legge 21 marzo 1958, n. 259, sulla gestione dell'Agenzia Nazionale per la Sicurezza del Volo per l'esercizio 2012<sup>1</sup> e sulle vicende di maggior rilievo intervenute fino a data corrente.

---

<sup>1</sup>Il precedente referto, relativo all'esercizio 2011, è in Atti Parlamentari, XVI Legislatura, Doc. XV, n. 513.

## 1. IL QUADRO NORMATIVO E PROGRAMMATICO DI RIFERIMENTO

L'Agenzia Nazionale Sicurezza del Volo (ANSV) istituita con D. Lgs. 25 febbraio 1999, n. 66, in attuazione delle disposizioni contenute nella direttiva comunitaria n. 94/56/CE del Consiglio in data 21 novembre 1994, ora abrogata e sostituita dal Regolamento (UE) n. 996/2010 del Parlamento europeo e del Consiglio in data 20 ottobre 2010, è un ente pubblico, posto in posizione di autonomia rispetto al sistema "aviazione civile", così come richiesto dalla citata direttiva<sup>2</sup>. L'Ente è posto sotto la vigilanza della Presidenza del Consiglio dei Ministri.

Le funzioni dell'Agenzia riguardano essenzialmente:

- a) le inchieste di sicurezza relative agli incidenti ed agli inconvenienti occorsi ad aeromobili dell'aviazione civile, con l'obiettivo di individuare le cause degli stessi a fini di prevenzione, emanando, quando necessario, le opportune raccomandazioni di sicurezza;
- b) l'attività di studio e di indagine per migliorare la sicurezza del volo.

Si tratta, pertanto, di un'istituzione a connotazione essenzialmente investigativa.

Ai sensi del D.Lgs. 2 maggio 2006, n. 213, l'ANSV svolge il compito di istituzione e gestione del "Sistema di segnalazione volontaria", previsto dalla direttiva 2003/42/CE del Parlamento europeo e del Consiglio in data 13 giugno 2003, relativa alla segnalazione di taluni eventi nel settore dell'aviazione civile.

Inoltre, l'Agenzia svolge, ai sensi dell'articolo 2 del D.Lgs. 14 gennaio 2013, n. 18<sup>3</sup>, la funzione di organismo responsabile dell'applicazione del decreto medesimo ed irroga le sanzioni amministrative pecuniarie previste dall'articolo 4 ai sensi della legge 24 novembre 1981, n. 689. Il relativo procedimento sanzionatorio è stato disciplinato con deliberazione n. 51/2013 del Collegio dell'Agenzia, approvato dalla Presidenza del

<sup>2</sup> Art.4 del Reg. (UE) n.996/2010: "Articolo 4 - L'autorità investigativa per la sicurezza dell'aviazione civile-  
1. Ciascuno Stato membro provvede affinché le inchieste in materia di sicurezza siano condotte o vigilate, senza interferenze esterne, da un'autorità investigativa nazionale permanente per la sicurezza dell'aviazione civile o sotto il controllo di tale autorità (l'«autorità investigativa per la sicurezza») in grado di condurre, in modo indipendente, un'inchiesta di sicurezza completa, o per conto proprio o mediante accordi con altre autorità investigative per la sicurezza.

2. Tale autorità è indipendente sul piano funzionale, in particolare nei confronti delle autorità aeronautiche competenti in materia di aeronavigabilità, certificazione, operazioni di volo, manutenzione, rilascio delle licenze, controllo del traffico aereo o gestione degli aerodromi e in generale nei confronti di qualsiasi altra parte o ente i cui interessi o finalità possano entrare in conflitto con il compito ad essa assegnato o influenzarne l'obiettività.  
(omissis)"

<sup>3</sup> Recante "Disciplina sanzionatoria per la violazione delle disposizioni del regolamento (UE) n. 996/2010 sulle inchieste e la prevenzione degli incidenti e inconvenienti nel settore dell'aviazione civile, nonché abrogazione della direttiva 94/56/CE."

Consiglio dei Ministri in data 23 ottobre 2013, sentiti i Ministeri della giustizia e delle infrastrutture e dei trasporti.

L'Ente non ha fini di lucro e l'unica fonte di finanziamento è costituita dalla contribuzione annuale da parte dello Stato, per cui l'operatività dell'Agenzia è condizionata dai vincoli introdotti dalle leggi finanziarie, che, a partire dall'anno 2002, hanno progressivamente ridotto lo stanziamento complessivo di bilancio (passato dai 5.164.568,99 euro del 2001 a 2.504.421,00 euro del 2012).

Siffatta significativa riduzione va valutata in un contesto di sempre maggiore sviluppo dei trasporti aerei, che richiede adeguati investimenti a salvaguardia della sicurezza del volo.

## 2. GLI ORGANI

### 2.1. Normativa

Come già riferito nella precedente relazione, l'ANSV è stata interessata dal processo di riordino conclusosi con l'emanazione del d.P.R. 5 ottobre 2010 n. 189<sup>4</sup>, che ha previsto in particolare tre organi:

- il Presidente;
- il Collegio (composto da tre membri);
- il Collegio dei revisori dei conti.

A fronte della soppressione della figura del Segretario generale, a capo degli uffici dell'ente è stato posto un Direttore generale.

L'insediamento dei nuovi organi previsti dal regolamento di riordino è avvenuto il 7 luglio 2011, una volta perfezionate le rispettive nomine disposte con i seguenti provvedimenti:

- Presidente, d.P.R. 3 febbraio 2011;
- componenti del Collegio, d.P.C.M. 7 aprile 2011;
- componenti del Collegio dei revisori dei conti, d.P.C.M. 28 aprile 2011.

Il Presidente ed i componenti del Collegio rimangono in carica cinque anni e possono essere confermati per una sola volta.

### 2.2. Compensi per gli organi

Il compenso annuo lordo per i componenti degli organi di amministrazione e controllo dell'Agenzia è stato determinato con d.P.C.M. 2 agosto 2012, adottato giusta parere formulato dal Ministero dell'economia e delle finanze con nota n. 17704 del 17 luglio 2012.

I compensi sono stati così determinati:

- Presidente, compenso annuo lordo pari ad euro 111.555,00;
- componenti del Collegio, compenso annuo lordo pari ad euro 12.911,42;

---

<sup>4</sup> Come risulta dalle premesse di tale d.P.R., il Governo non ha ritenuto "possibile prevedere la fusione, la trasformazione o la soppressione" dell'Agenzia ed ha quindi optato per il riordino dell'Ente medesimo.

- Presidente del Collegio dei revisori dei conti, compenso annuo lordo pari ad euro 11.878,50;
- componenti del Collegio dei revisori dei conti, compenso annuo lordo pari ad euro 9.296,24;
- nessun compenso per il componente supplente del Collegio dei revisori dei conti.

Ai suddetti organi spetta anche un gettone di presenza per giornata di seduta pari ad un importo lordo di euro 103,00 per la partecipazione alle riunioni del Collegio.

Il gettone di presenza viene corrisposto anche ai componenti del Collegio dei revisori dei conti ed al Magistrato della Corte dei conti delegato al controllo ai sensi dell'art. 12, legge n. 259 del 1958.

Il citato d.P.C.M. prevede altresì che i compensi degli organi ed i gettoni di presenza, come sopra determinati, siano ridotti del 10% ai sensi dell'art. 1, comma 58, della legge n. 266 del 2005, e di un ulteriore 10% ai sensi dell'art. 6, comma 3, del decreto legge n. 78 del 2010, convertito dalla legge n. 122 del 2010.

<b>Compensi degli Organi ai sensi del dPCM 2.8.2012</b>	
	compenso lordo *
Presidente	90.359,55
Componente Collegio	10.458,25
Pres. Collegio revisori	9.621,59
Componente Coll. revisori	7.529,95
Gettone di presenza	83,43

\* al netto delle riduzioni di cui agli artt. 1, c. 58 L.266/2005 e 6, c.3 D.L. 78/2010

Fonte: Elaborazione Corte dei conti su dati ANSV

### **3. LA STRUTTURA E LE RISORSE UMANE**

L'Ente ha unica sede in Roma, in un immobile di proprietà, iscritto nel conto del patrimonio, ed è articolato su due uffici dirigenziali, la direzione amministrativa (DA) e la Direzione inchieste e prevenzione proattiva (DIPP).

#### **3.1. Le risorse umane**

Alla data del 1-1-2012 la dotazione organica dell'Agenzia, approvata con deliberazione del Collegio n.16/2011 in data 27-9-2011, e rideterminata ai sensi dell'art. 2, comma 8-bis, del decreto legge 30 dicembre 2009, n. 194, convertito con modificazioni dalla legge 26 febbraio 2010, n. 25, prevedeva un totale di 40 unità, così ripartite: 2 dirigenti; nell'area operativa 12 tecnici investigatori; nell'area tecnica, economica e amministrativa 17 funzionari Area C; 6 collaboratori Area B; 3 operatori Area A.

In ordine a tale deliberazione il Ministero dell'Economia e delle Finanze ha rilevato che, in attuazione del d.P.R. n.189 del 2010 (regolamento di riordino dell'Agenzia), la dotazione - già contratta da 46 a 40 unità - avrebbe dovuto essere ridotta a 39 unità.

Successivamente, per effetto dell'ulteriore disposta riduzione degli organici, con deliberazione del Collegio n.14/2012, approvata dalla Presidenza del Consiglio <sup>5</sup>, la dotazione organica è stata rideterminata in 34 unità complessive, così ripartite: 2 dirigenti; nell'area operativa 12 tecnici investigatori; nell'area tecnica, economica e amministrativa 14 funzionari Area C; 4 collaboratori Area B; 2 operatori Area A.

La dotazione organica è stata ulteriormente rideterminata, ai sensi dell'art. 2 del d.l. 6 luglio 2012 n. 95, convertito dalla legge 7 agosto 2012 n. 135, con d.P.C.M. 22 gennaio 2013<sup>6</sup> in 30 unità, così individuate: 2 dirigenti; nell'area operativa 12 tecnici investigatori; nell'area tecnica, economica e amministrativa 13 funzionari Area C; 2 collaboratori Area B; 1 operatore Area A.

I dipendenti in servizio al 31-12-2012 erano 23 (compresa un'unità in comando presso un ministero) così ripartiti: nell'area operativa 8 tecnici investigatori; nell'area tecnica, economica e amministrativa 12 funzionari Area C; 2 collaboratori Area B; 1 operatore Area A.<sup>7</sup>

<sup>5</sup> Con nota n. 14998 del 2 luglio 2012 del Segretariato generale.

<sup>6</sup> Pubblicato nella g.u. n. 87 del 13 aprile 2013.

<sup>7</sup> Con d.P.C.M in data 31 gennaio 2013 (pubblicato nella g.u. n. 88 del 15 aprile 2013) è stato autorizzato il trattenimento in servizio di n. 1 funzionario tecnico investigatore per due anni. A luglio del 2013 la consistenza numerica del personale in servizio era ridotta a 22 unità (compresa l'unità in comando).

L'organizzazione dell'Agenzia era ancora disciplinata, alla data del 31-12-2012, dalla deliberazione commissariale n. 18 del 2011<sup>8</sup>.

A capo degli uffici dell'Ente è posto il Direttore generale, scelto tra soggetti di comprovata capacità giuridico-amministrativa e di gestione del personale.

Nel 2012 ha continuato a ricoprire la funzione il Direttore generale nominato con deliberazione 1/2011 del 7 luglio 2011 del Collegio.

Riguardo al trattamento giuridico di quest'ultimo trovano applicazione le disposizioni in materia di rapporto di lavoro di cui al CCNL del personale dirigente dell'ENAC, mentre il trattamento economico è stato determinato con deliberazione n. 2 del 7 luglio 2011 in un compenso annuo lordo pari ad euro 90.607 ed in un'indennità di risultato lorda pari ad euro 7.000 annui, da liquidare previa verifica del raggiungimento degli obiettivi assegnati.

Con nota n.1766 del 1 febbraio 2012 la Presidenza del Consiglio dei Ministri, conformemente all'avviso del Ministero dell'economia e della finanze formulato con nota n. 4482 del 23-1-2012, ha espresso parere favorevole, con modificazioni, in ordine alla suddetta determinazione.<sup>9</sup>

### **3.2. Contrattazione collettiva**

Ai sensi dell'art.8, comma 5, del d.lgs. n. 66/1999, al personale dell'Agenzia si applica il trattamento giuridico ed economico previsto per le corrispondenti qualifiche dell'Ente nazionale per l'aviazione civile (ENAC), con una contrattazione integrativa aziendale in materia di produttività. Per effetto della normativa di contenimento della spesa pubblica, continua ad essere applicato dall'Agenzia il contratto collettivo nazionale di lavoro relativo al personale non dirigente dell'ENAC- biennio economico 2008-2009-, sottoscritto in data 18 marzo 2010.

Anche nel corso del 2012, in adesione alle previsioni di riferimento <sup>10</sup>, è stata corrisposta l'indennità di vacanza contrattuale (IVC).

<sup>8</sup> Successivamente, l'organizzazione dell'Ente è stata nuovamente rimodulata con deliberazione n. 65/2013 in data 19 dicembre 2013 del Collegio, emanata ai sensi del decreto-legge 6 luglio 2012 n. 95, convertito, con modificazioni, dalla legge 7 agosto 2012 n. 135 e dell'art. 2, comma 7, del decreto- legge 31 agosto 2013 n. 101, convertito, dalla legge 30 ottobre 2013 n. 125.

<sup>9</sup> A decorrere dal 1 giugno 2013, con deliberazione del Collegio n. 26 in data 15 maggio 2013, è stato nominato un nuovo direttore generale; il relativo trattamento giuridico ed economico è stato stabilito con deliberazione del Collegio n.27 in pari data che ha confermato le stesse misure fissate con la deliberazione n.2/2011. Al riguardo l'Amministrazione vigilante ha comunicato, con nota n. 12068 in data 3 giugno 2013, di non avere osservazioni da formulare.

<sup>10</sup> D.lgs. n. 165/2001 e s.m.i.; art. 9, comma 17, del decreto-legge 31 maggio 2010, n. 78, convertito dalla legge 30 luglio 2010, n. 122.

### 3.3. Contrattazione integrativa

Come già anticipato nella precedente relazione, in data 15 febbraio 2012, nel quadro della ripartizione del Fondo per le politiche di sviluppo e per la produttività del personale tecnico-economico-amministrativo ed operativo per l'anno 2012 (FUA 2012) è stato sottoscritto un accordo con le organizzazioni sindacali, fatta eccezione per la FP CGIL, in un'ottica di miglioramento dell'efficienza dell'azione amministrativa e di incentivazione del personale, nel rispetto delle disponibilità di bilancio e di quanto previsto dall'ordinamento vigente, dal CCNL ENAC e dalle prerogative dell'Agenzia.

In merito al contenuto di tale accordo si è riferito nella precedente relazione.

Parimenti si è riferito nella precedente relazione in merito all'accordo sottoscritto in data 13 giugno 2012 con le organizzazioni sindacali con il quale si è proceduto alla quantificazione del saldo del premio di produttività per l'anno 2011 ammontante ad euro 115.903, come direttamente confluito nell'avanzo di amministrazione al 31 dicembre 2011 con destinazione vincolata.

In data 14 giugno 2013 è stato sottoscritto<sup>11</sup> un accordo con le organizzazioni sindacali con il quale si è proceduto alla quantificazione del saldo del premio di produttività per l'anno 2012 ammontante ad euro 87.006,00, confluito nell'avanzo di amministrazione al 31.12.2012<sup>12</sup>. Di tale somma euro 4.397,53 hanno costituito economia di bilancio per effetto dell'applicazione dei criteri di valutazione contenuti nel Sistema di misurazione e valutazione della *performance* per il 2012. La somma effettivamente utilizzata per il premio di produttività (euro 82.608,47) è stata iscritta in bilancio (e.f. 2013) come segue: euro 62.046,94, quale compenso vero e proprio, euro 15.287,54 per oneri previdenziali e assistenziali ed euro 5.273,99 per i relativi oneri fiscali.

Anche gli accordi stipulati nel 2013 hanno ottenuto il parere favorevole del Collegio dei revisori dei conti, il quale ha effettuato i prescritti controlli sulla compatibilità dei costi della contrattazione collettiva integrativa con i vincoli di bilancio e quelli derivanti dall'applicazione delle norme di legge, con particolare riguardo a quelle in tema di contenimento delle spese.

Agli stessi accordi è stata data la pubblicità prevista per legge, anche a mezzo pubblicazione nel sito web dell'Agenzia.

<sup>11</sup> Approvato con deliberazione n. 32/2013 in data 26 giugno 2013 del Collegio.

<sup>12</sup> Inizialmente, erroneamente non era stato costituito, sull'avanzo di amministrazione, un vincolo di destinazione pari a tale somma. L'ente vi ha provveduto in sede di applicazione dell'avanzo di amministrazione ed assestamento al bilancio di previsione 2013, approvati con deliberazione n. 39/2013 in data 26 settembre 2013 del Collegio.

### 3.4 Spese per il personale

Le spese sostenute dall'Agencia sono quelle indicate nel seguente prospetto:

Spese per il personale	2011	2012	var. %
Stipendi ed altre indennità	1.352.890	1.302.236	-3,74%
Compensi lavoro straordinario	46.583	46.568	-0,03%
Oneri previdenziali e assistenziali	420.606	404.600	-3,81%
Buoni pasto	46.222	47.000	1,68%
Indennità e rimborso spese missioni	94.148	67.662	-28,13%
Compensi incentivanti la produttività	113.860	80.152	-29,60%
Corsi di formazione	1.536	1.730	12,63%
Spese per assistenza sanitaria integrativa	9.117	9.117	0,00%
Compenso direttore generale*	44.142	90.607	105,26%
Rimborso oneri di personale in comando		17.329	
<b>Spesa globale</b>	<b>2.129.104</b>	<b>2.067.001</b>	<b>-2,92%</b>

*Dati da rendiconto finanziario*

*\*Il direttore generale è stato nominato nel 2011 e retribuito dal mese di luglio dello stesso anno*

### 3.5. Incarichi di consulenza

Non constano incarichi di consulenza in senso tecnico-giuridico.

Si segnala peraltro la spesa di euro 3.802 per contratto relativo al servizio di gestione paghe e stipendi concernente il periodo ottobre - dicembre 2012; al riguardo, si segnala che a decorrere dal 1° gennaio 2013 l'Agencia ha aderito alla convenzione quadriennale per l'erogazione dei servizi stipendiali da parte del Dipartimento dell'Amministrazione generale del MEF, in base a quanto disposto dall'articolo 11, comma 9, decreto legge 6 luglio 2012, n. 95<sup>13</sup>. Formano, invece, tuttora oggetto di appalto esterno alcuni servizi residuali relativi agli aspetti non trattati dalla convenzione con il MEF<sup>14</sup>.

Per ciò che concerne gli incarichi di responsabile del servizio di prevenzione e protezione e di medico competente, connessi agli adempimenti di cui al d.lgs. n. 81/2008 e s.m.i., si segnalano spese per un totale di euro 13.425,08, di cui euro 8.825,08 per la quota parte relativa al periodo gennaio - giugno 2012 dell'affidamento

<sup>13</sup> L'Agencia ha avviato la procedura di adesione alla convenzione con deliberazione n. 42/2012 del 27 settembre 2012 e la procedura è stata definitivamente approvata con deliberazione n. 7/2013 del 28 febbraio 2013

<sup>14</sup> Quali, ad es., la gestione del TFR, l'autoliquidazione INAIL, la dichiarazione IRAP.

pluriennale, effettuato nel 2010, ad un professionista esterno, ed euro 4.600 riferiti alla restante parte dell'anno 2012 relativamente alla convenzione Consip "Gestione integrata della salute e sicurezza negli immobili in uso alle Pubbliche Amministrazioni", alla quale l'Agenzia ha aderito in data 31 maggio 2012.

### **3.6. Formazione del personale**

Nell'esercizio 2012, in ragione dell'esiguità degli stanziamenti soggetti agli specifici limiti di spesa, è stato adottato un limitato piano formativo destinato ai tecnici investigatori non comportante oneri finanziari.

Per quanto riguarda la formazione a titolo oneroso, è stato realizzato un singolo intervento formativo che ha interessato due dipendenti amministrativi per una spesa complessiva di 1.730 euro, pertanto, entro i limiti di spesa previsti dall'art.6, comma 13, del D.L.n.78/2010 ( 50% della spesa sostenuta nel 2009 pari ad euro 4.750).

### **3.7. Processo di informatizzazione e di aggiornamento tecnologico**

Nel corso del 2012 non sono stati avviati particolari interventi di aggiornamento né delle attrezzature tecnico scientifiche in dotazione ai laboratori né dei sistemi informativi. Per ciò che concerne le spese sostenute in ambito informatico in parte corrente e in parte capitale, esse si riferiscono, rispettivamente, a contratti di manutenzione e al rinnovo di licenze per il software già in uso e ad interventi sulla struttura del CED dell'Agenzia.

### **3.8. I controlli interni**

L'ANSV, con la deliberazione commissariale n. 96/2010 del 20 dicembre 2010, ha nominato il proprio OIV in forma monocratica in considerazione della specificità dell'attività svolta e delle dimensioni dell'ente, nonché dei vincoli di bilancio.

Con distinte deliberazioni nel corso del 2012 sono stati adottati il "Piano della performance 2012-2014", il "Programma triennale per la trasparenza e l'integrità 2012 - 2014 ", il "Sistema di misurazione e valutazione della performance (prima revisione)".

Come già riferito, in data 22 agosto 2012, l'OIV, effettuati i dovuti riscontri, ha validato, come prescritto per legge, la "Relazione sulla performance" relativa all'anno 2011 approvata dal Collegio dell'Agenzia con la deliberazione n. 32/2012, mentre la successiva "Relazione sulla performance relativa all'anno 2012 è stata approvata dal Collegio con la deliberazione n. 33/2013, e successivamente validata dall'O.I.V. in data 16 settembre 2013.

#### **4. L'attività istituzionale**

##### **4.1. Inchieste ed attività di studio e di indagine**

Il numero di segnalazioni di eventi aeronautici pervenute all'Agenzia nel 2012 (2.423) è leggermente aumentato (+2,6%) rispetto a quello dell'anno precedente (2.361).

Il sempre più elevato numero delle segnalazioni pervenute conferma l'aumentata sensibilità degli operatori del settore in ordine alla trasparenza delle informazioni relative alla sicurezza del volo ed evidenzia il riconoscimento del ruolo dell'Agenzia nel sistema aeronautico civile.

L'Agenzia ha costantemente tenuto rapporti di collaborazione con le istituzioni aeronautiche italiane e straniere.

Nel corso del 2012 sono stati rinnovati il protocollo di intesa con l'Aeronautica Militare (inizialmente sottoscritto nel 2010) ed il protocollo tecnico con l'ENAV s.p.a. (anch'esso inizialmente sottoscritto nel 2010).

Sono state aperte 61 inchieste per incidenti o inconvenienti gravi.

L'ANSV ha accreditato propri investigatori in 40 delle 46 inchieste per incidenti/inconvenienti gravi condotte da enti investigativi stranieri a seguito di eventi aeronautici occorsi all'estero, che hanno coinvolto aeromobili di immatricolazione o costruzione nazionale o utilizzati da operatori aerei italiani.

Nel corso del 2012 sono state completate 25 inchieste e sono state predisposte, a fini di prevenzione, 18 raccomandazioni di sicurezza.

## 5. I risultati contabili della gestione

### 5.1. Conto consuntivo e gestione finanziaria

L'Agenzia ha approvato con la deliberazione n.22/2013 in data 18 aprile il rendiconto generale 2012, predisposto in conformità alle disposizioni recate in merito dal D.P.R. 27 febbraio 2003, n. 97, nonché dal Regolamento per l'amministrazione e la contabilità dell'Agenzia, corredandolo di tutti gli allegati previsti. L'impostazione dei bilanci è risultata adeguata agli schemi prescritti. La Presidenza del Consiglio dei Ministri, quale Amministrazione vigilante, ha approvato, senza osservazioni, il rendiconto medesimo con nota n. 21222 del 14 ottobre 2013.

I dati della gestione finanziaria 2012 sono riportati nei seguenti prospetti distintamente per le entrate (n.1 ) e per le uscite (n. 2):

#### Prospetto n. 1

(in migliaia di euro)

<b>ENTRATE</b>	<b>2011</b>	<b>2012</b>	<b>Var.%</b>
<b>Correnti</b>			
trasferimenti dello stato per spese di natura obbligatoria *	2.296	2.296	0,0%
trasferimenti dello stato per spese di funzionamento	324	208	-35,8%
redditi patrimoniali	0	0	
poste correttive e compensative	2	32	1500,0%
<b>totale</b>	<b>2.622</b>	<b>2.536</b>	<b>-3,3%</b>
<b>In conto capitale</b>			
accensione prestiti	0	0	
<b>Totale entrate correnti e in conto capitale</b>	<b>2.622</b>	<b>2.536</b>	<b>-3,3%</b>
<b>Partite di giro</b>			
ritenute erariali	565	552	-2,3%
ritenute previdenziali	169	165	-2,4%
ritenute per conto terzi	17	14	-17,6%
recupero anticipazioni all'economista cassiere	64	65	1,6%
cauzioni per conto terzi	3	1	-66,7%
<b>totale</b>	<b>818</b>	<b>797</b>	<b>-2,6%</b>
<b>TOTALE GENERALE ENTRATE</b>	<b>3.441</b>	<b>3.333</b>	<b>-3,1%</b>

\* Nel 2011 i trasferimenti per spese di natura obbligatoria erano suddivisi in "contributi dello Stato" (1,801 milioni di euro) e "quota di accesso al fondo di cui all'art.1, comma 527, della legge 27 dicembre 2006 n.296" (fondo per le assunzioni di personale - 0,819 milioni di euro); nel 2012 tali trasferimenti sono stati unificati.

Nel 2012 il totale complessivo annuale dei trasferimenti da parte dello Stato, che costituisce sostanzialmente l'unica fonte di finanziamento dell'Agenzia, è ammontato ad euro 2.504.421<sup>15</sup>, di cui euro 208.519<sup>16</sup> a titolo di spese di funzionamento<sup>17</sup> ed euro 2.295.902 per spese obbligatorie, comprensive della quota annuale<sup>18</sup> del Fondo per le assunzioni di personale ex art.1 della legge n.296/2006. Complessivamente i trasferimenti da parte dello Stato sono diminuiti di euro 116.049 rispetto al precedente esercizio.

Le altre entrate correnti riguardano gli interessi bancari (40 euro) e i rimborsi o recuperi derivanti dai rapporti con i fornitori (32.101 euro).

Anche nell'esercizio 2012 non si sono verificate entrate di natura patrimoniale.

Le partite di giro pareggiano, sia per gli accertamenti che per gli impegni, nell'importo complessivo di euro 796.691.

---

<sup>15</sup> Ai sensi del D.M. (economia e finanze) 1 dicembre 2011, recante "Ripartizione in capitoli delle unità di voto parlamentare relative al bilancio di previsione dello Stato per l'anno finanziario 2012 e per il triennio 2012-2014", al finanziamento dell'ANSV si provvede mediante 2 capitoli iscritti nello stato di previsione del Ministero dell'economia e delle finanze (tab. 2). In particolare, il cap. 1723 riguarda le spese di funzionamento dell'ANSV, mentre il cap. 1725 concerne le spese di natura obbligatoria dell'ANSV stessa.

<sup>16</sup> Lo stanziamento iniziale è stato così ridotto in corso di esercizio finanziario per effetto delle disposizioni normative di contenimento della spesa pubblica adottate in corso d'anno.

<sup>17</sup> Cap. 1723.

<sup>18</sup> Confluisce nel cap. 1725.

**Prospetto n. 2**

(in migliaia di euro)

<b>SPESE</b>	<b>2011</b>	<b>2012</b>	<b>var.%</b>
<b>Correnti</b>			
<b>Per gli organi (a)</b>	<b>222</b>	<b>211</b>	<b>-5,0%</b>
<b>Per il personale (b)</b>	<b>2.129</b>	<b>2.067</b>	<b>-2,9%</b>
<b>Acquisto di beni e servizi (c)</b>	<b>541</b>	<b>584</b>	<b>7,9%</b>
<b>Interventi diversi (d)</b>			
Spese connesse all'attività istituzionale	2	2	0,0%
Oneri finanziari	233	218	-6,4%
Oneri tributari	225	257	14,2%
Poste correttive e compensative	161	154	-4,3%
Altre spese	22	0	
<b>Totale (d)</b>	<b>643</b>	<b>631</b>	<b>-1,9%</b>
<b>Totale spese correnti (a+b+c+d)</b>	<b>3.535</b>	<b>3.493</b>	<b>-1,2%</b>
<b>In conto capitale (e)</b>			
Investimenti in beni durevoli	15	24	60,0%
Tfr	7	8	14,3%
Quota capitale mutuo	287	303	5,6%
<b>Totale spese in conto capitale (e)</b>	<b>309</b>	<b>335</b>	<b>8,4%</b>
<b>Totale spese correnti e in conto capitale (a+b+c+d+e)</b>	<b>3.844</b>	<b>3.828</b>	<b>-0,4%</b>
<b>Partite di giro</b>			
Ritenute erariali	565	552	-2,3%
Ritenute previdenziali	169	165	-2,4%
Ritenute per conto terzi	17	14	-17,6%
Anticipazioni all'economista cassiere	64	65	1,6%
Cauzioni per conto terzi	3	1	-66,7%
<b>Totale partite di giro</b>	<b>818</b>	<b>797</b>	<b>-2,6%</b>
<b>TOTALE GENERALE SPESE</b>	<b>4.662</b>	<b>4.625</b>	<b>-0,8%</b>
<b>DISAVANZO FINANZIARIO</b>	<b>-1.221</b>	<b>-1.292</b>	<b>5,8%</b>

Le spese, al netto delle partite di giro (3.828.000 euro) risultano in diminuzione, ancorché lieve (-0,4%), rispetto al 2011 (3.844.000 euro).

Quelle correnti ammontano ad euro 3.493.000 (-1,2%) e quelle in conto capitale a 335.000 (+8,4%).

In particolare, per le spese *correnti* - che, riferendosi in misura prevalente alle spese di funzionamento, si presentano in gran parte rigide - la gestione presenta comunque una diminuzione delle stesse (-1,2%). Le *spese in conto capitale* sono aumentate da 309 mila euro a 335 mila euro (8,4%)

Le *partite di giro* pareggiano, sia per gli accertamenti che per gli impegni, nell'importo complessivo di euro 797 mila, in leggera flessione (-2,6%) rispetto all'esercizio precedente.

Sul totale generale delle spese, quelle correnti incidono per il 75,5%, quelle in conto capitale per il 7,2% e le partite di giro per il 17,2%.

In assoluto, l'incidenza maggiore sulla spesa complessiva deriva dalle spese per il personale (44,7%); rilevano poi le spese per gli interessi passivi (5,52%), il rimborso della quota capitale del mutuo contratto per l'acquisto della sede (6,60%) e gli oneri tributari (5,6%).

Le spese per gli organi (211 mila euro) sono leggermente diminuite rispetto al 2011 (222 mila euro).

Per quanto riguarda le spese per il personale, si registra una lieve diminuzione (da 2.129 mila euro nel 2011 a 2.067 mila euro nel 2012) e si rinvia a quanto indicato al paragrafo 3.4.

Con più specifico riferimento alle uscite correnti per l'acquisto di beni e servizi, si evidenzia come l'Agenda abbia proseguito nell'opera di razionalizzazione, in attuazione delle diverse misure di contenimento previste dalla vigente normativa, per cui la spesa complessiva è diminuita dell' 1,2% rispetto al 2011. Le voci di spesa più rilevanti riguardano i servizi di vigilanza - seppure in leggera diminuzione rispetto al precedente esercizio (162 mila euro; nel 2011 erano 164 mila euro) - l'illuminazione, climatizzazione e pulizia locali (nel 2012 154 mila euro, nel 2011 104 mila euro) e la manutenzione (10 mila euro nel 2011, nel 2012 salgono a 13 mila).

Sono diminuite le spese per acquisizione servizi per la gestione del personale (16 mila euro nel 2011 si riducono a 4 mila euro nel 2012) e quelle per la sicurezza del personale e degli ambienti di lavoro.

In aumento le spese per la comunicazione istituzionale (2.000 euro nel 2011 e 22 mila euro nel 2012) connesse al contratto, stipulato nel 2012, per la traduzione obbligatoria della documentazione prevista dall'I.C.A.O..

Nella medesima Unità previsionale di base è stato allocato il capitolo relativo alle spese per l'Organismo indipendente di valutazione istituito ai sensi del d.lgs. n.150/2009 (7,7 mila euro).

Tra le poste correttive compensative è stata contabilizzata, al capitolo "restituzioni e rimborsi", la somma relativa ai versamenti effettuati all'entrata del

bilancio dello Stato in base alle diverse disposizioni vigenti per un totale di 153.228<sup>19</sup> euro (così composta, come riportato nella "Relazione al rendiconto generale 2012" presentata dal Presidente dell'ANSV: riduzione del 50% delle spese di rappresentanza, decurtazione del 10% del fondo per la contrattazione integrativa anno 2004, riduzione del 10% dei compensi del Commissario e del Collegio dei revisori, riduzione dell'80% delle spese di rappresentanza, riduzione del 50% delle spese per la formazione, riduzione del 20% delle spese per manutenzione, noleggio ed esercizio di autovetture).

Nell'ambito delle spese in conto capitale (nel complesso aumentate del 8,4%), quella più rilevante riguarda il rimborso del mutuo contratto per l'acquisto della sede (303 mila euro); continuano a ridursi quelle relative all'acquisto di arredi ed attrezzature, mentre aumentano leggermente quelle relative sia all'acquisizione di attrezzature e sistemi informatici (da 8.690 euro a 16.802 euro) sia alle attrezzature tecnico-scientifiche e di laboratorio (da 2.436 euro a 6.623 euro).

L'importo delle partite di giro (passato da 818 mila euro a 797 mila euro) comprende, oltre alle normali ritenute erariali, previdenziali e assistenziali che l'Agenzia è tenuta ad applicare in quanto sostituto d'imposta, anche le operazioni in conto terzi, nonché le anticipazioni all'economo-cassiere.

L'esercizio si è chiuso con un disavanzo finanziario di euro 1.292 mila, in aumento (+ 5,8%) rispetto a quello registrato nell'esercizio precedente (pari a euro 1.221 mila).

Benché la gestione abbia fatto registrare un disavanzo finanziario di competenza per tre anni consecutivi, l'Agenzia non è stata assoggettata alla procedura di commissariamento, secondo quanto previsto dall'art.15, comma 1 bis, del D.L. n. 98/2011, convertito dalla legge n. 111/2011, in quanto il disavanzo è stato interamente coperto con ricorso all'avanzo di amministrazione.

## 5.2 Il conto economico

La seguente tabella evidenzia il risultato dell'esercizio e le componenti positive e negative che hanno concorso alla sua formazione nel 2012, ponendoli a raffronto con i dati dell'esercizio 2011

<sup>19</sup> Un ulteriore importo complessivo di 38.040 euro, a titolo di versamenti - non effettuati entro l'anno 2012 - a titolo di riduzioni degli importi delle missioni (16.392 euro relativi agli esercizi 2011 e 2012) e dei compensi degli organi (21.648 euro per il 2012) è stato indicato come quota vincolata dell'avanzo di amministrazione al 31.12.2012.

**Prospetto 3**

(in euro)

<b>CONTO ECONOMICO</b>	<b>2011</b>	<b>2012</b>	<b>var. %</b>
<b>A) VALORE DELLA PRODUZIONE</b>			
Contributo dello Stato di competenza dell'esercizio	2.620.470	2.504.421	-4,4%
Altri ricavi e proventi	2.035	32.141	1.479,4%
	<b>2.622.505</b>	<b>2.536.562</b>	<b>-3,3%</b>
<b>B) COSTI DELLA PRODUZIONE</b>			
Materie prime, sussidiarie, di consumo e di merci	58.830	48.911	-16,9%
Servizi	468.006	518.189	10,7%
Godimento beni di terzi	14.283	16.688	16,8%
Costi per gli organi			
a) compensi	147.045	149.826	1,9%
b) compensi accessori	61.837	46.597	-24,6%
c) oneri previdenziali e assistenziali	13.432	14.256	6,1%
Costi per il personale			
a) Salari e stipendi	1.397.032	1.392.843	-0,3%
b) Oneri sociali	420.606	404.600	-3,8%
c) Trattamento di fine rapporto	23.453	26.102	11,3%
d) Trattamento di quiescenza e simili			
e) Altri costi	311.466	269.558	-13,5%
f) Irap	146.387	142.929	-2,4%
Amm. delle immobilizzazioni materiali	317.848	280.992	-11,6%
Variazioni delle rimanenze di materie prime, sussidiarie, di consumo	-4.576	-4.679	2,3%
Accantonamenti ai fondi di riserva	9.390	0	-100,0%
Accantonamenti ai fondi per investimenti	2.000	70.000	3.400,0%
Altre spese	24.037	3.413	-85,8%
Oneri diversi di gestione	160.521	153.228	-4,5%
<b>TOTALE COSTI DELLA PRODUZIONE(B)</b>	<b>3.571.597</b>	<b>3.533.453</b>	<b>-1,1%</b>
Differenza tra valore e costi della produzione (A-B)	-949.092	-996.891	5,0%
<b>C) PROVENTI ED ONERI FINANZIARI</b>			
Altri proventi			
Interessi ed altri oneri finanziari	233.383	217.614	-6,8%
<b>TOTALE PROVENTI ED ONERI FINANZIARI (C)</b>	<b>233.383</b>	<b>217.614</b>	<b>-6,8%</b>
<b>E) PROVENTI E ONERI STRAORDINARI</b>			
Oneri straordinari, con separata indicazione delle minusvalenze da alienazioni		288	
Sopravvenienze attive ed insussistenze del passivo derivanti dalla gestione dei residui	62.961	25.920	-58,8%
Sopravvenienze passive ed insussistenze dell'attivo derivanti dalla gestione dei residui			
<b>TOTALE PROVENTI ED ONERI STRAORDINARI</b>	<b>62.961</b>	<b>25.632</b>	<b>-59,3%</b>
<b>RISULTATO PRIMA DELLE IMPOSTE</b>	<b>-1.119.519</b>	<b>-1.188.873</b>	<b>6,2%</b>
Imposte dell'esercizio	78.432	114.501	46,0%
<b>AVANZO/DISAVANZO ECONOMICO</b>	<b>-1.197.947</b>	<b>-1.303.374</b>	<b>8,8%</b>

Come riferito in precedenza l'unica fonte di finanziamento dell'Agenzia, a parte il modesto importo della voce "altri ricavi e proventi" (passati da euro 2.035 a euro 32.141), è costituita dai trasferimenti statali pari a 2.504.421 euro, che rappresentano quasi interamente il "valore della produzione". Tali trasferimenti sono diminuiti del 4,4% rispetto al 2011, in conseguenza della riduzione del trasferimento per spese di funzionamento.

I costi della produzione sono costituiti sostanzialmente per la totalità dalle spese correnti, dall'ammortamento delle immobilizzazioni materiali (euro 280.992), dalla variazione negativa delle rimanenze di magazzino (-4.629 euro), nonché dalle quote di accantonamento ai fondi di riserva (euro 9.390) e per investimenti (euro 2.000 nel precedente esercizio, euro 70.000 nel 2012). Inoltre, vi è ricompreso, a titolo di "oneri diversi di gestione", l'importo versato al bilancio dello Stato in ottemperanza alle disposizioni di contenimento della spesa pubblica.

La differenza tra il valore ed i costi della produzione è negativa per 996.861 euro.

Il conto economico chiude con un disavanzo di euro 1.303.374, al netto delle imposte, per effetto della somma algebrica fra risultato della gestione caratteristica, gli oneri finanziari (-217.614 euro) e il saldo tra proventi e oneri straordinari (+25.632 euro).

**5.3 Lo stato patrimoniale****Prospetto n. 4***(in migliaia di euro)*

<b>ATTIVITÀ</b>	<b>2011</b>	<b>2012</b>	<b>var.%</b>
<b>immobilizzazioni materiali</b>			
- edifici e fabbricati	7.925	7.766	-2,0%
- mobili e macchine d'ufficio	109	94	-13,8%
- impianti e macchinari	830	747	-10,0%
- biblioteca	12	12	0,0%
- attrezzature informatiche	98	80	-18,4%
<b>TOTALE</b>	<b>8.974</b>	<b>8.699</b>	<b>-3,1%</b>
<b>attivo circolante</b>			
- rimanenze mat. di consumo	33	56	69,7%
- crediti e residui attivi			
- disponibilità di tesoreria	6.963	5.657	-18,8%
<b>TOTALE</b>	<b>6.996</b>	<b>5.713</b>	<b>-18,3%</b>
<b>TOTALE ATTIVITÀ</b>	<b>15.970</b>	<b>14.412</b>	<b>-9,8%</b>
<b>PASSIVITÀ</b>			
<b>TOTALE PATRIMONIO NETTO</b>	<b>11.187</b>	<b>9.884</b>	<b>-11,6%</b>
<b>Fondi per rischi ed oneri</b>	<b>366</b>	<b>436</b>	<b>19,1%</b>
<b>Fondo t.f.r.</b>	<b>70</b>	<b>88</b>	<b>25,7%</b>
- debiti di tesoreria			
- debiti e residui passivi	4.348	4.004	-7,9%
<b>TOTALE PASSIVITÀ</b>	<b>15.970</b>	<b>14.412</b>	<b>-9,8%</b>
<b>CONTI D'ORDINE</b>			
- cassa economale	64	64	0,0%
- trattenute e ritenute varie	751	732	-2,5%
-prenotazioni d'impegno per bando gara	24	0	
-cauzioni	3	1	-66,7%
<b>TOTALE CONTI D'ORDINE</b>	<b>842</b>	<b>797</b>	<b>-5,3%</b>

Nel corso del 2012 il totale delle attività (pari a 14.412 mila euro), costituite sostanzialmente dalle disponibilità liquide e dalle immobilizzazioni materiali, ha subito un decremento di 1.558 mila euro (a fronte di un decremento di 1.840 mila euro nel 2011), che trova riscontro essenzialmente nella diminuzione dell'attivo circolante (da 7 milioni del 2011 a 5,7 milioni nel 2012). In particolare le disponibilità di tesoreria sono diminuite da 6.963 mila euro a 5.657 mila euro (-18,66%).

Per quanto concerne le passività si segnala, da un lato, il decremento del patrimonio netto sceso da 11,2 milioni ad 9,9 milioni in corrispondenza con il disavanzo economico (euro 1.303.374) e, dall'altro, la diminuzione dei debiti da 4,3 milioni a 4,0 milioni.

Il Fondo per il trattamento di fine rapporto si assesta sul valore 87.929 euro (25,7% in più rispetto al precedente esercizio).

La parte più consistente delle passività è costituita dal mutuo contratto per l'acquisto della sede.

#### **5.4 I conti d'ordine**

I conti d'ordine riguardano la cassa economale, nonché le trattenute e ritenute varie e la prenotazione di impegno per bando di gara, per un ammontare non molto diverso da quello dello scorso esercizio .

#### **5.5 La gestione dei residui**

Non sussistono in sostanza residui attivi; i residui passivi totali ammontano a 388 mila euro (in diminuzione rispetto ai 428 mila del 2011) di cui 333 mila derivanti dalla gestione di competenza e 55 mila dalla gestione dei residui degli esercizi precedenti.

#### **5.6 La situazione amministrativa**

Nel 2001, al momento dell'istituzione dell'Agenzia, per la quale era prevista una pianta organica di 55 dipendenti, l'importo del contributo statale, unica fonte di finanziamento, venne determinato in 5,2 milioni di euro.

Come già riferito nella precedente relazione, negli anni successivi, il livello del contributo statale - allora commisurato ad una pianta organica che si è rivelata superiore al personale che, in seguito all'intervenuto blocco delle assunzioni nella P.A., poteva essere effettivamente assunto in servizio, di talché l'Agenzia ha operato in una situazione di sotto organico - ha determinato la progressiva costituzione di un consistente avanzo di amministrazione, che ha raggiunto il massimo nell'esercizio 2006 (euro 10,2 milioni) ed ha consentito negli ultimi anni di far fronte ai disavanzi finanziari.

Il contributo complessivo dello Stato (per spese obbligatorie e per spese di funzionamento) è ammontato per l'anno 2012 a 2.504.421 (inferiore rispetto al 2011

quando ammontava a 2.620.470 euro), ancor più insufficienti a coprire le spese, e quindi anche per il pareggio del bilancio del 2012 è stato necessario attingere per un importo di 1.292.645,68 mila dall'avanzo di amministrazione. Detto avanzo di amministrazione, che ammontava a 6.534.573 euro (di cui disponibili 5.594.714 euro) al 31-12-2011, si è ridotto alla fine dell'esercizio 2012 a 5.268.949,31 euro, di cui 561.969,58 euro accantonati con vincolo di destinazione.

La parte disponibile per l'esercizio 2013, ammontante a 4.706.979,73 euro, è da ritenersi destinata, in misura peraltro contenuta, a far fronte sia, come già accennato, ad alcune spese non esattamente contabilizzate nel corso dell'esercizio in esame<sup>20</sup> sia al prevedibile ulteriore disavanzo di esercizio. Per effetto della legge di approvazione del bilancio di previsione dello Stato per l'esercizio 2013<sup>21</sup> - l'importo del contributo statale è stato incrementato di 1 milione di euro. Tuttavia, tale contributo potrebbe risultare non sufficiente a coprire integralmente le spese dell'ente; potrebbe dunque prodursi ancora un disavanzo, ancorché di misura più contenuta rispetto a quello registrato nell'esercizio 2012.

Nel seguente prospetto viene indicata la situazione dell'avanzo di amministrazione al 31-12-2012.

### Prospetto n. 5

(in migliaia di euro)

	2011	2012
<b>Consistenza di cassa a inizio esercizio</b>	<b>8.480</b>	<b>6.963</b>
riscossioni in c/competenza	3.440	3.333
riscossioni in c/residui		
pagamenti in c/ competenza	4.293	4.292
pagamenti in c/residui	665	347
<b>Consistenza di cassa a fine esercizio</b>	<b>6.963</b>	<b>5.657</b>
residui attivi degli esercizi precedenti	0	0
residui attivi dell'esercizio	0	0
residui passivi degli esercizi precedenti	59	55
residui passivi dell'esercizio	369	333
<b>AVANZO DI AMMINISTRAZIONE</b>	<b>6.535</b>	<b>5.269</b>

<sup>20</sup> Si fa riferimento principalmente al saldo del premio di produttività 2012, di cui alla nota 12 riportata in calce al precedente paragrafo 3.3.

<sup>21</sup> Legge 24 dicembre 2012, n. 229.

### **5.7 La gestione dei mutui**

L'Agenzia sostiene gli oneri per il rimborso del mutuo acceso per l'acquisto della sede, con un impegno di competenza per l'anno 2012 di euro 303 mila.

## 6. CONCLUSIONI

Il numero di segnalazioni di eventi aeronautici pervenute all'Agenzia nel 2012 (2.423) è leggermente aumentato (+2,6%) rispetto a quello dell'anno precedente (2.361).

Il sempre più elevato numero delle segnalazioni pervenute conferma l'aumentata sensibilità degli operatori del settore in ordine alla trasparenza delle informazioni relative alla sicurezza del volo ed evidenzia il riconoscimento del ruolo dell'Agenzia nel sistema aeronautico civile.

L'Agenzia ha costantemente tenuto rapporti di collaborazione con le istituzioni aeronautiche italiane e straniere.

Sono state aperte 61 inchieste per incidenti o inconvenienti gravi.

L'ANSV ha accreditato propri investigatori in 40 inchieste per incidenti/inconvenienti gravi condotte da enti investigativi stranieri a seguito di eventi aeronautici occorsi all'estero, che hanno coinvolto aeromobili di immatricolazione o costruzione nazionale o utilizzati da operatori aerei italiani.

Nel 2012 sono state completate 25 inchieste e sono state predisposte, a fini di prevenzione, 18 raccomandazioni di sicurezza.

In osservanza delle normative, rapidamente succedutesi, in materia di riduzione degli organici, la dotazione organica dell'Agenzia, è stata ulteriormente rideterminata in 34 unità complessive con deliberazione n.14/2012 del Collegio, approvata dalla Presidenza del Consiglio e poi in 30 unità con d.P.C.M 22 gennaio 2013.

Nel 2012 il totale complessivo annuale dei trasferimenti da parte dello Stato, che costituisce sostanzialmente l'unica fonte di finanziamento dell'Agenzia, è ammontato ad euro 2.504.421, di cui euro 208.519 a titolo di spese di funzionamento ed euro 2.295.902 per spese obbligatorie.

Dall'analisi del bilancio per il 2012 emergono un disavanzo finanziario di competenza di euro 1.292 mila, superiore a quello registrato nell'esercizio precedente (-1.221 mila) e un decremento dell'avanzo di amministrazione del 19,37%.

Il patrimonio netto ha avuto un decremento di 1.303 mila euro, pari al disavanzo economico registrato nell'esercizio, seguendo la tendenza negativa già evidenziatasi a seguito del disavanzo economico (1.198 mila euro) registrato nell'esercizio precedente.

Benché l'Agenzia abbia fatto registrare un disavanzo finanziario di competenza per tre anni consecutivi, non è stata assoggettata alla procedura di

commissariamento, secondo quanto previsto dall'art. 15, comma 1-bis, del D.L. n. 98/2011, convertito dalla legge n. 111/2011, in quanto il disavanzo è stato interamente coperto con ricorso all'avanzo di amministrazione.

Quest'ultimo, che ammontava a 6.534.573 euro (di cui disponibili 5.594.714 euro) al 31-12-2011, si è ridotto alla fine dell'esercizio 2012 a 5.268.949,31 euro, di cui 561.969,58 euro accantonati con vincolo di destinazione.

L'ente non ha fini di lucro e l'unica fonte di finanziamento è costituita dalla contribuzione annuale da parte dello Stato, per cui l'operatività dell'Agenzia è condizionata dai vincoli introdotti dalle leggi finanziarie, che hanno progressivamente ridotto lo stanziamento complessivo di bilancio.

Siffatta significativa riduzione va valutata in un contesto di sempre maggiore sviluppo dei trasporti aerei, che richiede adeguati investimenti a salvaguardia della sicurezza del volo.

Per altro verso, si auspica che l'Agenzia prosegua nella strada, già intrapresa, di razionalizzazione e contenimento delle spese, nonché di accurata tenuta della contabilità.

L'elevato grado di informatizzazione, tanto sul piano organizzativo interno, quanto su quello investigativo, consente di continuare a ritenere soddisfacente il grado di aggiornamento informatico.

In sostanziale assenza di residui attivi, i residui passivi totali ammontano a 388 mila euro (in diminuzione rispetto ai 428 mila del 2011) di cui 333 mila derivanti dalla gestione di competenza e 55 mila dalla gestione dei residui degli esercizi precedenti.



**AGENZIA NAZIONALE PER LA SICUREZZA DEL VOLO (ANSV)**

**ESERCIZIO 2012**

PAGINA BIANCA

RELAZIONE DEL PRESIDENTE

**ANSV** AGENZIA NAZIONALE  
PER LA SICUREZZA DEL VOLO

A N S V

Prot USCITA  
N. 0002127/13  
Data 09/05/2013

Spett.  
Presidenza del Consiglio dei Ministri  
Dipartimento per il Coordinamento Amministrativo  
Alla cortese attenzione del Capo Dipartimento  
Cons. Diana Agosti  
Roma

**Oggetto: trasmissione rendiconto generale dell'esercizio finanziario 2012.**

Ai sensi dell'art. 15, comma 2, del decreto legislativo 25 febbraio 1999 n. 66, si trasmette, in allegato, il rendiconto generale dell'esercizio finanziario 2012, approvato con la deliberazione del Collegio n. 22/2013 del 18 aprile 2013. Tra gli allegati si include copia del verbale del Collegio dei revisori dei conti, nel quale viene espresso parere favorevole al suddetto provvedimento.

Con l'occasione - alla luce delle criticità rappresentate nella relazione del Presidente al rendiconto generale in questione e nel "Rapporto informativo sull'attività svolta dall'ANSV e sullo stato della sicurezza dell'aviazione civile in Italia - Anno 2012" (già trasmesso a suo tempo a codesta Amministrazione vigilante) - si ritiene opportuno sottolineare l'assoluta necessità che all'ANSV:

- vengano attribuite maggiori risorse finanziarie (almeno le stesse assegnate nel 2001, che erano pari a 5.164.568 euro) per assicurare il regolare e tempestivo assolvimento di tutti i compiti di istituto;
- venga consentito di completare l'organico dei tecnici investigatori e di procedere al totale turnover del personale tecnico investigativo che prossimamente lascerà il servizio per il raggiungimento dei limiti di età.

Il positivo riscontro alle richieste sopra avanzate è indispensabile per garantire il pieno rispetto da parte dell'Italia della normativa internazionale e dell'Unione europea in materia di prevenzione degli incidenti aerei.

Distinti saluti.

Il Presidente  
(Prof. Bruno Franchi)

DELIBERAZIONE N° 22/2013.

Oggetto: approvazione del rendiconto generale dell'esercizio finanziario 2012.

Il Collegio

nella riunione del 18 aprile 2013,

visto il decreto legislativo 25 febbraio 1999 n. 66;

visto il decreto del Presidente della Repubblica 5 ottobre 2010 n. 189;

visto il regolamento (UE) n. 996/2010 del Parlamento europeo e del Consiglio del 20 ottobre 2010;

visto il decreto del Presidente della Repubblica 27 febbraio 2003 n. 97;

visto il Regolamento per l'amministrazione e la contabilità dell'Agenzia;

udita la relazione del Presidente;

udita la relazione del Collegio dei revisori dei conti, che ha espresso parere favorevole al provvedimento;

tenuto conto che dalle risultanze del conto del bilancio emerge che l'esercizio finanziario 2012 si è chiuso con un disavanzo di gestione di euro 1.291.645,68 e con un avanzo di amministrazione di euro 5.268.949,31;

sentito il Direttore generale;

preso atto che la votazione ha dato il seguente risultato:  
votanti 3; favorevoli 3; contrari /; astenuti /;

delibera

quanto segue.

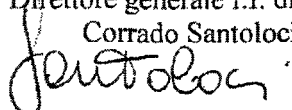
1. Di approvare la relazione del Presidente al rendiconto generale relativo all'esercizio finanziario dell'anno 2012, prendendo atto, nel contempo, della relazione del Collegio dei revisori dei conti. La relazione del Presidente e quella del Collegio dei revisori dei conti vengono allegate alla presente deliberazione, di cui costituiscono parte integrante.

2. Di approvare il rendiconto generale per l'esercizio finanziario 2012, costituito dal conto del bilancio (che presenta un disavanzo di gestione di euro 1.291.645,68 e un avanzo di amministrazione di euro 5.268.949,31), dal conto economico e dallo stato patrimoniale, secondo gli allegati prospetti che costituiscono parte integrante della presente deliberazione.


Roma, 18 aprile 2013

Il Direttore generale f.f. di segretario

Corrado Santoloci



Il Presidente  
Bruno Franchi



## RELAZIONE AL RENDICONTO GENERALE 2012

### Parte prima L'ATTIVITÀ SVOLTA DALL'ANSV

#### 1. CONSIDERAZIONI GENERALI.

Anche nel 2012 l'ANSV ha assolto con impegno e professionalità i propri compiti di istituto, assicurando peraltro la propria presenza nei consessi internazionali ed europei dove erano in discussione tematiche di interesse per la sicurezza del volo, al fine di apportare il proprio contributo di esperienza. In tale contesto, l'ANSV ha anche continuato, come per il passato, a farsi parte attiva nel coordinare apprezzate iniziative di rilevanza internazionale, finalizzate ad assicurare una più efficace azione di prevenzione nel campo dell'aviazione civile.

Nonostante l'impegno profuso dall'ANSV per assicurare l'osservanza da parte dello Stato della normativa internazionale e dell'Unione europea in materia di inchieste di sicurezza, la criticità delle risorse finanziarie disponibili e ancor più quella di organico (peraltro ulteriormente aggravata dalla sostanziale impossibilità, per i vincoli di legge, di assicurare il totale turnover del personale tecnico investigativo) stanno incidendo sulla operatività dell'ente, con il rischio crescente che ne venga compromessa l'azione, con conseguenti ricadute negative non soltanto sul piano della prevenzione degli incidenti aerei, ma anche dell'immagine dello Stato italiano in ambito internazionale ed europeo.

**Qualora le suddette criticità non venissero rimosse attraverso un appropriato intervento governativo, potrebbe concretizzarsi il rischio dell'avvio di una procedura di infrazione nei confronti dell'Italia da parte della Commissione europea per violazione dell'ordinamento dell'Unione europea. L'art. 4, comma 6, del regolamento UE n. 996/2010 prescrive infatti quanto segue: «L'autorità investigativa per la sicurezza è dotata dal rispettivo Stato membro dei mezzi necessari per adempiere alle sue responsabilità in completa indipendenza e deve poter ottenere a tal fine sufficienti risorse. In particolare: [omissis] d) l'autorità investigativa per la sicurezza è dotata di un bilancio che le consente di svolgere le sue funzioni».**

#### 2. IL PERSONALE IN SERVIZIO.

Il personale in servizio al 31.12.2012 ammontava complessivamente a 23 unità, su un totale complessivo di 30 unità oggi previsto dalla nuova dotazione organica di cui al dPCM 22 gennaio 2013.

Di queste 23 unità di personale (che allo stato attuale continuano a non comprendere dirigenti), 8 sono tecnici investigatori (su un totale di 12 previsti dalla dotazione organica).

All'inizio del 2013 due dei citati tecnici investigatori hanno raggiunto il limite di età per il collocamento a riposo, ma, con il dPCM 31 gennaio 2013, l'ANSV è stata autorizzata a trattenerne in servizio uno, utilizzando le risorse derivanti dalle cessazioni avvenute negli anni 2010, 2011 e 2012.

Se non interverranno provvedimenti legislativi a favore dell'ANSV, altre 2 unità di tecnici investigatori saranno obbligatoriamente collocate a riposo entro il 2014: la situazione si presenta dunque fortemente critica e preoccupante, tenuto conto che, qualora non intervenissero gli auspicati provvedimenti legislativi, il numero dei tecnici investigatori si ridurrebbe a sole 5 unità. Sulla criticità di tale situazione si richiama dunque l'attenzione del Governo e del Parlamento.

Nel 2012, a causa dei tagli alla spesa per la formazione introdotti con l'art. 6, comma 13, del decreto-legge n. 78/2010, l'attività formativa ha subito, purtroppo, delle penalizzazioni, che si è cercato comunque, per quanto possibile, di minimizzare.

### 3. LA SITUAZIONE FINANZIARIA.

Per quanto concerne gli aspetti finanziari, anche il 2012 registra un disavanzo di gestione che si attesta a quasi 1,3 milioni di euro, sostanzialmente in linea con il risultato dell'esercizio precedente. **È innegabile che l'ANSV sia un ente economicamente sano, sia dal punto di vista finanziario (avanzo d'amministrazione 2012: 5,2 milioni di euro), sia dal punto di vista patrimoniale, ove la passività più consistente è rappresentata dal mutuo ventennale contratto con la Cassa depositi e prestiti per l'acquisto della sede, all'undicesimo anno di ammortamento.**

In particolare, quanto disposto dall'art. 15, comma 1-bis, del decreto-legge n. 98/2011, non può trovare applicazione nel caso dell'ANSV, in quanto, in sede di chiarimenti applicativi della norma *de qua*, la circolare n. 33 del 28.12.2011 del Ministero dell'economia e della finanze-Dipartimento della ragioneria generale dello Stato ha precisato quanto segue: «[omissis] si ritiene che la norma in rassegna sia finalizzata al commissariamento degli enti che presentano una situazione di reale squilibrio finanziario [omissis]. In tale ottica va osservato che la presenza di un disavanzo di competenza per due esercizi consecutivi non è sintomo di per sé di squilibrio finanziario della gestione e non comporta l'automatica applicazione della norma in esame, qualora l'ente abbia raggiunto il pareggio di bilancio utilizzando quote di avanzo di amministrazione già effettivamente realizzato e disponibile.».

Tuttavia, è del tutto evidente come il trend finanziario a medio-breve termine sia assolutamente negativo per via, soprattutto, della progressiva diminuzione dei trasferimenti dallo Stato, passati dai 5.164.568 euro del 2001 ai 2.504.421 euro del 2012.

Va ricordato che l'ANSV non dispone di altre fonti di provento, diversamente da altri soggetti istituzionali aeronautici. Ad oggi, è possibile assicurare la copertura finanziaria del complesso delle uscite solo grazie alla riserva rappresentata dall'avanzo finanziario accumulato negli esercizi precedenti per effetto del pesante sott'organico: tale riserva, tuttavia, rappresenta una risorsa limitata.

Una ulteriore criticità sulla gestione finanziaria è rappresentata dal sempre più complesso quadro normativo in materia di contenimento della spesa delle pubbliche amministrazioni. Pur condividendo l'intento di generale contrazione della spesa pubblica perseguito dal legislatore, è bene evidenziare che le diverse misure previste dalla vigente normativa pongono dei limiti che risultano particolarmente gravosi per l'ANSV e denotano l'incapacità – a livello governativo e parlamentare – di effettuare delle scelte mirate che salvaguardino l'esigenza di assicurare una sempre più efficace azione di prevenzione in campo aeronautico, a tutela della pubblica incolumità. In particolare, nella pressoché totalità dei casi si tratta, infatti, di tagli lineari che prendono a riferimento la spesa sostenuta negli esercizi passati, assolutamente non significativi in termini gestionali per l'ANSV stessa.

#### **4. I RAPPORTI CON LE ISTITUZIONI E GLI OPERATORI DEL SETTORE.**

Nel 2012 l'ANSV ha mantenuto positivi rapporti di collaborazione e confronto con le istituzioni e gli operatori italiani del comparto aeronautico, al fine di assicurare maggiori sinergie nel campo della sicurezza del volo, fermi restando i rispettivi ruoli. In tale contesto, si segnala, in particolare, quanto segue.

##### *Ministero delle infrastrutture e dei trasporti.*

L'ANSV ha ricevuto in visita istituzionale il Direttore generale della Direzione generale per gli aeroporti ed il trasporto aereo del Ministero delle infrastrutture e dei trasporti, che ha espresso vivi apprezzamenti per la professionalità e l'organizzazione dell'attività investigativa svolta, complimentandosi con l'ANSV per aver conseguito ambiziosi obiettivi nel settore dell'aviazione civile.

Lo stesso Ministero delle infrastrutture e dei trasporti, sulla base di quanto rappresentato dall'ANSV nel proprio *Rapporto informativo 2011* in tema di criticità nei settori dell'aviazione turistico-sportiva e del volo da diporto o sportivo (VDS), ha organizzato, alla fine del 2012, un incontro al quale hanno partecipato, oltre alla Direzione generale per gli aeroporti ed il trasporto aereo dello stesso Ministero, l'ANSV, l'Aeronautica militare, l'ENAC e l'Aero Club d'Italia. La riunione ha consentito di fare il punto della situazione in maniera molto trasparente, mettendo anche in luce le criticità organizzative ed operative nelle quali si trovano ad operare alcune delle suddette istituzioni.

##### *Aeronautica militare.*

Nel 2012 è stato rinnovato con l'Aeronautica militare il protocollo d'intesa che, siglato per la prima volta nell'ottobre del 2010, si inserisce nel contesto di collaborazione istituzionale fra comparti della Pubblica Amministrazione.

L'accordo si inquadra nella politica di reciproca condivisione, nel campo della prevenzione, di informazioni e dati riguardanti l'attività di volo civile e militare e, per gli aspetti investigativi, delle specifiche esperienze tecnico-professionali, al fine di creare tutte le possibili sinergie tra le Organizzazioni dello Stato che hanno come comune obiettivo lo svolgimento, in condizioni di sicurezza, dell'attività di volo nel settore dell'aviazione civile e militare.

##### *Comando generale del Corpo delle Capitanerie di porto.*

L'ANSV ha partecipato, alla luce di quanto previsto dal "Protocollo tecnico d'intesa" in essere con il Comando generale del Corpo delle capitanerie di porto, alla esercitazione "Squalo 2012", organizzata da quest'ultimo, durante la quale è stato simulato l'ammarraggio diurno di un aeromobile di linea nelle acque antistanti la città di Ancona. Nell'ambito della esercitazione in questione, l'ANSV ha simulato, con propri tecnici investigatori presenti *in loco* e funzionari in sede, l'esercizio dei propri compiti di istituto.

##### *ENAV SpA.*

Nel 2012 l'ANSV e l'ENAV SpA hanno rinnovato, per un altro biennio, il "Protocollo tecnico" sottoscritto nel 2010. Le parti, in particolare, hanno stabilito di mantenere ferme le disposizioni contemplate nell'originario Protocollo del 2010, prendendo atto, nel contempo, che le definizioni oggi rilevanti ai fini dell'attuazione del protocollo in questione sono quelle di cui all'art. 2 del

regolamento UE n. 996/2010 del Parlamento europeo e del Consiglio del 20 ottobre 2010. Il Protocollo in questione si è rivelato particolarmente importante per l'ANSV, per consentirle di essere puntualmente informata sugli eventi di interesse per la sicurezza del volo occorsi in Italia.

## 5. I RAPPORTI CON LE ISTITUZIONI STRANIERE E LA PARTECIPAZIONE AI CONSESSI INTERNAZIONALI.

L'ANSV, anche nel 2012, ha mantenuto pressoché quotidianamente rapporti di collaborazione internazionale, in particolare con le omologhe autorità investigative per la sicurezza dell'aviazione civile.

Essa ha inoltre continuato a partecipare a iniziative internazionali ed europee di interesse per la sicurezza del volo, dove la presenza dell'ANSV ha assicurato che l'Italia fosse coinvolta, a livello tecnico e giuridico, nelle scelte e nelle decisioni di maggior importanza, per incrementare, per quanto di competenza, i livelli di sicurezza del volo.

In particolare, si segnala quanto segue.

- La partecipazione alle riunioni dell'ENCASIA<sup>1</sup> ed a quelle dei seguenti gruppi di lavoro costituiti da quest'ultimo: il *working group* "Training of investigators" e "Training Steering Committee"; il *working group* "Inventory of best practices of investigation in Europe"; il *working group* "Peer reviews".
- La partecipazione all'ECAC<sup>2</sup> "Workshop on the Treatment of Incidents" tenutosi a maggio, a Roskilde (Danimarca): durante tale incontro l'ANSV ha tenuto una presentazione dal titolo "*The experience of different SIAs in dealing jointly with similar serious incidents*", nel corso della quale ha illustrato – destando l'apprezzamento dei presenti per gli innovativi aspetti metodologici adottati – le iniziative di cooperazione trinazionale coordinate dalla stessa ANSV per esaminare le problematiche generate dalla rottura delle palette del 1° stadio della turbina di potenza dei motori Pratt & Whitney PW 127 installati a bordo di aeromobili ATR 42/72.
- La partecipazione all'ECAC "ACC Meeting of the Group of Experts on Accident Investigation" tenutosi a novembre, a Bucarest: in tale circostanza l'ANSV ha tenuto una presentazione dal titolo "*Helicopter Safety Investigations: recent trends and experiences at ANSV*", nella quale, oltre ad illustrare i dati più significativi relativi alla sicurezza del volo del comparto in questione raccolti a livello italiano, è stato anche descritto l'approccio innovativo con cui si è interpretato il ruolo del rappresentante accreditato nell'ambito di recenti investigazioni su incidenti occorsi ad elicotteri AW139 per separazione di una pala del rotore di coda. Nell'occasione ha fra l'altro destando vivo interesse la presenza dell'AgustaWestland, coordinata dall'ANSV, che ha consentito ai partecipanti al meeting di avere direttamente dal costruttore dell'elicottero in questione i ragguagli tecnici sulle soluzioni introdotte per risolvere la suddetta problematica.
- La partecipazione, presso l'EASA<sup>3</sup>, ai "Meeting of the Network of Analysts (NoA)", i quali hanno avuto come obiettivo la condivisione dei risultati dell'attività degli analisti operanti in

<sup>1</sup> Per le competenze dell'ENCASIA (European Network of Civil Aviation Safety Investigation Authorities) si veda l'art. 7 del regolamento UE n. 996/2010.

<sup>2</sup> L'ECAC (European Civil Aviation Conference) è una organizzazione intergovernativa istituita nel 1955.

<sup>3</sup> Per le competenze dell'EASA (European Aviation Safety Agency), la cui sede è a Colonia (Germania), si veda l'art. 17 del regolamento CE n. 216/2008.

Europa specializzati nel campo della sicurezza del volo, così da favorire l'identificazione dei fattori di rischio attraverso l'incremento dei dati disponibili. In merito va segnalato che l'ANSV è formalmente inserita nel Sub-Group LOC-I (Loss of Control-In Flight), preposto alla individuazione dei principali fattori causali e relativi esiti degli eventi aeronautici ricompresi nella categoria in questione.

- La partecipazione, presso l'EASA, alle riunioni dell'EFRPG (European Flight Recorders Partnership Group); tale Gruppo ha l'obiettivo di fornire in materia di apparati di registrazione indicazioni e suggerimenti condivisi alle autorità competenti per la relativa regolamentazione.
- La partecipazione all'ICAO "Regional Accident Investigation Asia & Pacific Regions Workshop", tenutosi a settembre, a Macao, nel corso del quale l'ANSV ha presentato il sistema che ha adottato per la classificazione degli eventi, riscuotendo grande interesse a livello internazionale.
- La partecipazione all'incontro "AIR Meeting 2012", tenutosi a giugno, a Scheveningen (Olanda), che ha visto la presenza dei rappresentanti di autorità investigative per la sicurezza dell'aviazione civile di tutto il mondo, oltre che della FAA (Federal Aviation Administration)<sup>4</sup>, dell'EASA, dell'ASPO (Army Aviation Systems Program Office, Australia), del NRC (National Research Council Canada), dell'UK MAIB (Marine Accident Investigation Branch). Durante tale incontro l'ANSV ha illustrato le operazioni effettuate con successo nei propri laboratori sui due *flight recorder* di un elicottero AB-412 coinvolto in Spagna in un grave incidente, suscitando notevole interesse da parte dei partecipanti, in quanto – malgrado i citati apparati fossero stati rinvenuti fortemente danneggiati anche a causa del violento incendio che si era sviluppato dopo l'incidente – era stato possibile recuperare i dati in essi contenuti.

## 6. LA COMUNICAZIONE ISTITUZIONALE.

Attraverso la comunicazione agli organi di informazione e ai cittadini l'ANSV sta contribuendo alla diffusione della cultura della sicurezza del volo, come riconosciuto da più parti.

Anche nel 2012, l'elevato numero degli accessi al sito web istituzionale ed i numerosi contatti dimostrano che l'ANSV si è ritagliata un ruolo nell'ambito dei media, basato sulla credibilità e sulla scelta di evitare la ricerca eccessiva di visibilità a fronte di eventi drammatici, di notevole impatto mediatico. Rimane infatti consolidato convincimento dell'ANSV che a seguito di incidenti e inconvenienti aerei si debba parlare soltanto sulla base delle evidenze acquisite, senza formulare ipotesi e supposizioni che potrebbero poi essere smentite, come spesso accade, dai fatti emersi in corso d'inchiesta. Tale scelta si impone anche quale forma di rispetto nei confronti delle vittime degli incidenti aerei e dei loro familiari.

La pubblicazione nel sito web delle relazioni d'inchiesta, nonché delle raccomandazioni di sicurezza di interesse maggiormente diffuso, ha incontrato, anche nel 2012, il costante apprezzamento degli utenti, oltre ad aver contribuito alla divulgazione di informazioni utili per lo svolgimento di una efficace azione di prevenzione in campo aeronautico, in linea, peraltro, con quanto contemplato dal regolamento UE n. 996/2010.

<sup>4</sup> La FAA è l'autorità statunitense dell'aviazione civile.

## **7. I DATI RELATIVI ALL'ATTIVITÀ OPERATIVA.**

Il numero di segnalazioni di eventi aeronautici di interesse per la sicurezza del volo pervenute all'ANSV nel 2012 è risultato ulteriormente in leggero aumento rispetto a quanto già registrato nel corso dell'ultimo biennio, confermando così la crescente sensibilità degli operatori del settore in ordine alla trasparenza delle informazioni relative alla sicurezza del volo.

Nel 2012 l'ANSV ha ricevuto complessivamente – tra inconvenienti, inconvenienti gravi ed incidenti – 2423 segnalazioni di eventi afferenti la sicurezza del volo, di cui 46 segnalazioni riguardanti eventi occorsi all'estero.

A fronte del suddetto numero complessivo di segnalazioni, l'ANSV ha aperto 61 inchieste di sicurezza per incidenti/inconvenienti gravi occorsi in Italia ed ha accreditato propri investigatori in 40 delle 46 inchieste di sicurezza condotte da enti investigativi stranieri per incidenti/inconvenienti gravi occorsi all'estero, che hanno coinvolto aeromobili di immatricolazione o costruzione nazionale o eserciti da operatori aerei italiani.

Nel corso del 2012 l'ANSV ha deliberato 25 relazioni/rapporti finali d'inchiesta. Ha inoltre deliberato 18 dichiarazioni/relazioni intermedie.

Nello stesso anno, l'ANSV ha predisposto – a fini di prevenzione – 18 raccomandazioni di sicurezza, tre delle quali indirizzate all'EASA (European Aviation Safety Agency).

L'ANSV, nel 2012, ha accreditato propri investigatori in 40 delle 46 inchieste di sicurezza condotte da enti investigativi stranieri per eventi occorsi nel loro territorio, che abbiano coinvolto aeromobili di immatricolazione o costruzione nazionale o eserciti da operatori aerei italiani.

Nel corso dell'anno 2012 l'ANSV ha ritenuto necessario porre speciale attenzione alle problematiche relative alla *safety* del comparto elicotteristico a causa delle criticità riscontrate.

In tale contesto si è tenuta presso la sede dell'ANSV, una tavola rotonda sulle problematiche tecniche ed operative nei settori EMS (Emergency Medical Services) e lavoro aereo del comparto elicotteristico. L'incontro – al quale hanno partecipato rappresentanti dell'Aeronautica militare, dell'ENAC, delle associazioni professionali, dell'industria elicotteristica e degli operatori del settore – è stato finalizzato alla condivisione, nella massima trasparenza, delle informazioni disponibili ed al confronto sulle possibili azioni da intraprendere, nell'ambito delle rispettive competenze, per una efficace azione di prevenzione.

Per un esame più dettagliato dell'attività svolta dall'ANSV si rinvia comunque al “*Rapporto informativo sull'attività svolta dall'ANSV e sulla sicurezza dell'aviazione civile in Italia - Anno 2012*” trasmesso alla Presidenza del Consiglio dei ministri per il successivo inoltro al Parlamento, disponibile anche nel sito web dell'ANSV ([www.ansv.it](http://www.ansv.it)).

## **8. I LABORATORI TECNICI DELL'ANSV.**

Il livello di capacità operativa raggiunto ha permesso all'ANSV di effettuare, in autonomia, nei propri laboratori, non soltanto le operazioni di estrazione/analisi dati CVR/FDR<sup>5</sup> strumentali alle proprie esigenze investigative, ma anche di fornire, come nel 2011, un supporto tecnico alle autorità investigative straniere che lo abbiano chiesto, oltre ad altri soggetti istituzionali italiani.

<sup>5</sup> CVR: Cockpit Voice Recorder, registratore delle comunicazioni, delle voci e dei rumori in cabina di pilotaggio. FDR: Flight Data Recorder, registratore dei parametri di volo.

Nello specifico, nel corso del 2012 sono state effettuate varie operazioni, così riassumibili: n. 7 operazioni per attività di controllo e verifica funzionalità apparati del tipo tracker-logger ai fini dello scarico dati; n. 11 operazioni per *download* FDR-CVR; n. 15 operazioni per attività di studio/analisi di laboratorio; n. 24 operazioni per *data analysis*; n. 1 operazione per attività di scarico dati da registratori aeromobile militare AgustaWestland HH139.

Nel corso del 2012 sono state in particolare finalizzate alcune ulteriori operazioni richieste dall'autorità investigativa malese in relazione all'incidente occorso il 30 giugno 2011, sull'aeroporto di Kuala Lumpur, all'elicottero AgustaWestland AW139 marche di identificazione 9M-WAJ.

## **Parte seconda**

### **IL DOCUMENTO CONTABILE**

#### **1. CRITERI DI VALUTAZIONE UTILIZZATI NELLA REDAZIONE DEL RENDICONTO GENERALE.**

Il rendiconto generale per l'esercizio finanziario 2012 è stato predisposto in conformità alle disposizioni recate in merito dal DPR 27 febbraio 2003 n. 97, ad oggi vigente, nonostante il più volte rimandato progetto di riforma, nonché dal Regolamento per l'amministrazione e la contabilità dell'ANSV, che allo stesso fa diretto riferimento.

Il documento si articola nelle tre componenti fondamentali: il conto del bilancio, il conto economico e lo stato patrimoniale.

Il conto del bilancio evidenzia le risultanze della gestione delle entrate e delle uscite in relazione alla corrispondente classificazione del bilancio preventivo; rappresenta, pertanto, la gestione finanziaria dell'ente, che, di fatto, nell'ambito di un sistema di contabilità in effetti "misto", risulta essere ancora la prospettiva contabile primaria dalla quale scaturiscono le corrispondenti rilevazioni in contabilità economica.

Per quanto riguarda l'aspetto economico-patrimoniale, si è provveduto a redigere il conto economico e lo stato patrimoniale attraverso le rilevazioni in partita doppia, elaborate per estrapolazione dei dati delle entrate e delle spese, rilevabili dal rendiconto finanziario.

#### **2. ANALISI DELLE VOCI DEL CONTO DEL BILANCIO.**

Il conto del bilancio è composto, secondo le disposizioni del già citato DPR n. 97/2003, dal rendiconto finanziario decisionale (Tabelle A e B), elaborato sulla base delle unità previsionali di base (U.P.B.), il quale offre anche la possibilità di un diretto riscontro con i dati dell'esercizio 2011, e dal rendiconto finanziario gestionale (Tabelle C e D), elaborato per i corrispondenti capitoli, che si passa ora ad esaminare.

Nei prospetti in questione, per ciascun capitolo di entrata (Tabella C) e di spesa (Tabella D), vengono evidenziate nella gestione di competenza: le previsioni iniziali, le variazioni ad esse apportate nel corso dell'anno e le previsioni finali che ne sono derivate; gli accertamenti realizzati per le entrate e gli impegni assunti per le spese, distinguendo gli importi per i quali si è verificato nell'esercizio anche il corrispondente movimento monetario (riscossioni/pagamenti) e quelli per i quali tale fase si realizzerà nei prossimi esercizi (residui attivi e passivi); l'ammontare risultante dal raffronto tra importi preventivati e somme effettivamente utilizzate.

Per ciascun capitolo viene poi rappresentata l'incidenza che la gestione dei residui, provenienti dagli esercizi precedenti, ha avuto sul bilancio, ponendo a raffronto la consistenza iniziale, la loro realizzazione in termini di riscossioni e pagamenti, la consistenza al termine dell'esercizio e le eventuali variazioni accertate nel corso dell'esercizio stesso.

Infine, per la gestione di cassa, vengono riportati per ciascun capitolo gli importi complessivamente riscossi o pagati evidenziando, anche in questo caso, gli scostamenti rispetto alle previsioni definitive.

Per quanto riguarda le entrate, l'esame della Tabella C pone in evidenza che, al netto delle partite di giro, le risorse finanziarie sono pari circa a 2,536 milioni di euro e sono costituite pressoché interamente dai trasferimenti correnti dallo Stato. Il trasferimento complessivo a favore dell'ANSV

è risultato ammontare ad euro 2.504.421: di questi, euro 2.295.902 per spese obbligatorie, ivi inclusa la quota spettante del Fondo per le assunzioni di personale di cui all'art. 1, comma 527, della legge 27 dicembre 2006 n. 296, per le autorizzate assunzioni in deroga; i restanti euro 208.519, a titolo di spese di funzionamento.

Il residuale ammontare delle entrate correnti è rappresentato dagli interessi bancari (40 euro), prodotti dal conto corrente ordinario sul quale insiste la cassa economale e da rimborsi e recuperi operati dall'ANSV (32.101 euro).

Non è stata effettuata alcuna operazione relativamente alle entrate in conto capitale.

Le "partite di giro" – costituite dalle trattenute effettuate a vario titolo dall'ANSV per conto di terzi, in primo luogo il personale dipendente, dai depositi cauzionali versati dai fornitori a garanzia degli adempimenti contrattuali e dall'anticipazione fornita e recuperata dalla cassa economale – pareggiano, sia per gli accertamenti che per gli impegni, nell'importo complessivo di euro 796.691,03.

A fronte di tali entrate, la Tabella D riporta, al netto delle partite di giro, spese impegnate per complessivi 3,828 milioni di euro, di cui 3,493 milioni per spese correnti e 335 mila euro per spese in conto capitale, determinando un disavanzo di gestione, a fine esercizio, di 1,292 milioni euro.

Una analisi più dettagliata delle voci di uscita per spese correnti pone in evidenza i seguenti valori.

#### Unità previsionale di II livello "Funzionamento".

##### *Spese relative agli Organi (211 mila euro).*

Con il dPCM 2 agosto 2012 sono stati definiti i compensi per i nuovi Organi dell'ANSV, insediatisi il 7 luglio 2011. Su tali compensi, come previsto nel dPCM citato, si sta operando la decurtazione del 10% di cui all'art. 1, comma 58, della legge n. 266/2005 e l'ulteriore riduzione, sempre del 10%, di cui all'articolo 6, comma 3, del decreto-legge 31 maggio 2010 n. 78, convertito, con modificazioni, dalla legge n. 133/2010. Per due dei componenti del Collegio, che sono dipendenti pubblici e hanno optato per il mantenimento, in via esclusiva, del trattamento economico dell'amministrazione di appartenenza, trova applicazione l'articolo 1, commi 5 e 6, del decreto-legge 6 luglio 2011 n. 98, convertito, con modificazioni, dalla legge n. 111/2011: pertanto, non percepiscono compenso.

##### *Spese relative al personale (2,067 milioni di euro).*

Nel 2012 si rilevano 23,75 aa/pp, ivi compresa una unità di personale amministrativo, già in posizione di comando, che è transitata definitivamente nei ruoli dell'Ansv tramite procedura di mobilità volontaria. Il dettaglio della spesa per il personale è specificato nell'Allegato 6. In tale categoria – ancorché si tratti di una figura non ricompresa nella dotazione organica – è allocato anche il capitolo di spesa relativo al compenso destinato al Direttore generale (figura prevista dal DPR n. 189/2010), che è stato stabilito con specifica deliberazione del Collegio, approvata dalla Presidenza del Consiglio dei ministri, sentito il Ministero dell'economia e delle finanze.

Si evidenzia che per ciò che concerne la spesa per le missioni, sottoposta al limite di cui all'art. 6, comma 12, del decreto-legge n. 78/2010, l'ANSV si avvale – relativamente all'attività ispettiva

svolta dai propri tecnici investigatori – dell'espressa esclusione sancita dalla medesima norma di contenimento della spesa pubblica.

Per la formazione del personale, invece, è stato rigorosamente rispettato il dettato dell'art. 6, comma 13, del decreto-legge n. 78/2010, che fissa il limite di spesa al 50% della spesa sostenuta nel 2009 (euro 4.750): nel 2012 sono state infatti effettuate spese per la formazione per euro 1.730.

*Spese per l'acquisizione di beni e servizi (584 mila euro).*

Preliminarmente si rappresenta che è stata ampiamente rispettata la previsione dell'art. 8, comma 3 del decreto-legge n. 95/2012, che impone, per l'anno 2012, la riduzione del 5% rispetto alla spesa sostenuta per consumi intermedi nell'anno 2010.

Nel dettaglio, la spesa sostenuta nel 2010 per consumi intermedi, ivi inclusa la spesa per i rimborsi ai dipendenti e agli Organi in "missione" (giusta indicazione della circolare della Ragioneria generale dello Stato n. 31 del 23.10.2012) ammontava ad euro 783.060,47; nel 2012 si rilevano euro 40.427,11 per rimborsi agli Organi, euro 67.661,94 per rimborsi ai dipendenti ed euro 583.787,95 per la categoria beni e servizi, per un totale di riferimento pari a 691.877 euro.

Anche nell'anno 2012, dunque, l'ANSV ha mantenuto la politica di oculata gestione di tali spese, che da sempre la caratterizza; **tuttavia, si fa presente che, pur proseguendo gli sforzi per la puntuale aderenza all'ormai complesso quadro normativo in materia di contenimento della spesa pubblica, risulterà estremamente difficile, se non impossibile, raggiungere ulteriori livelli di compressione.**

Tra le spese più rilevanti della categoria, si segnalano, in particolare, quelle per il servizio di vigilanza (162 mila euro, con un *trend* in calo in virtù della progressiva razionalizzazione della fornitura), per l'energia elettrica, per il riscaldamento e per la pulizia (154 mila euro, in aumento rispetto all'esercizio precedente in seguito al pagamento di una consistente bolletta di conguaglio per l'energia elettrica, a causa della quale è stato necessario ricorrere al Fondo di riserva per le spese impreviste), per le spese finalizzate alla imprescindibile manutenzione ordinaria dell'immobile e dei relativi impianti (51 mila euro) e per quelle telefoniche e postali (48 mila euro). In questa unità previsionale di base trova allocazione anche il capitolo per le spese connesse all'attività dell'Organismo indipendente di valutazione previsto dal d.lgs. n. 150/2009 (euro 7,7 mila).

Nello schema che segue si dà contezza del rispetto delle diverse misure di contenimento della spesa pubblica in vigore per l'esercizio finanziario 2012 per la presente categoria. Per ciascuna tipologia di spesa sono indicati: l'importo impegnato nell'anno preso a riferimento dalla norma di riduzione, il limite di spesa imposto e l'importo impegnato nel 2012 dall'ANSV con la conseguente percentuale di riduzione della spesa.

Per ciò che concerne il riversamento dei risparmi di spesa al bilancio dello Stato, si rimanda alla trattazione dell'apposito capitolo dal quale è avvenuto l'esborso.

Tipologia spesa	Importo impegnato nell'anno di riferimento		Limite di spesa da non superare nel 2012		Impegnato 2012
	Anno	Importo	Limite	Importo	
Rappresentanza	2009	219,20	20%	43,84	42,00
Convegni, mostre, relazioni pubbliche, pubblicità	2009	0,00	20%	0,00	0,00
Autovetture (noleggio)	2009	15.317,18	80%	12.253,74	12.039,50
Collaborazioni e consulenze	2009	0,00	20%	0,00	0,00
Stampa relazioni e rapporti d'inchiesta (c.d. tagliacarta)	2007	63.425,00	50%	31.712,50	0,00 <sup>6</sup>
Spese per sponsorizzazioni				0,00	0,00
Spese di manutenzione ordinaria		Valore immobile all'1.1.2012 7.925.241	1%	79.252	51.127,63 <sup>7</sup>

Relativamente alla riduzione delle spese per stampa delle relazioni e dei rapporti d'inchiesta (limite di spesa pari ad euro 31.712,50) si segnala che l'ANSV, già da tempo, ha provveduto all'azzeramento dei relativi costi, sostituendo la trasmissione di documenti cartacei con gli analoghi documenti informatici.

Sullo storico capitolo di bilancio sul quale gravava la spesa in questione (cap. 415 "Spese per la comunicazione istituzionale") hanno inciso, nel 2012, soltanto servizi non soggetti alla riduzione prevista dall'art. 27 della legge 6 agosto 2008 n. 133 (cosiddetto "tagliacarta"), per un importo di euro 22.345. Tali somme sono connesse alle altre esigenze di comunicazione istituzionale, pressoché esclusivamente rappresentate dal servizio di traduzioni in una lingua ICAO delle relazioni/rapporti di inchiesta (contratto attivato nel 2012), così come previsto dall'ordinamento internazionale/UE in materia.

#### Unità previsionale di II livello "Interventi".

*Spese connesse all'attività istituzionale* (2,5 mila euro): sono rappresentate dalle quote associative di adesione ad organismi internazionali.

*Oneri finanziari* (218 mila euro): comprendono principalmente gli interessi passivi relativi al mutuo contratto per l'acquisto della sede ed un residuale importo per le spese bancarie.

<sup>6</sup> L'ANSV, in un'ottica di contenimento delle spese ed al fine di rendere più tempestiva la diffusione dei risultati delle inchieste, ha optato per la riproduzione delle relazioni e dei rapporti unicamente in file pdf.

<sup>7</sup> Nel 2012 non sono state sostenute spese di manutenzione straordinaria. La rideterminazione delle spese di manutenzione, ordinaria e straordinaria, rispetto a quelle sostenute nel 2007 (euro 62.000), non dà luogo a differenze da riversare al bilancio dello Stato.

**Oneri tributari (257 mila euro):** si evidenzia che comprendono l'IRAP versata in corrispondenza delle competenze erogate (euro 142.928,73), l'IMU dovuta per l'immobile (euro 59.168) e le altre tasse pagate (euro 55.332,57), tra le quali rileva prevalentemente la tassa sui rifiuti.

**Restituzioni e rimborsi (154 mila euro).**

Tali somme si riferiscono, oltre un residuale importo di 700 euro per un rimborso ad una ditta in relazione ad un bonifico non andato a buon fine, ai versamenti effettuati all'entrata del bilancio dello Stato in ottemperanza alle disposizioni di contenimento della spesa, stratificatesi negli anni, e sono rappresentate nel seguente schema.

Tipologia di riduzione	Norma di riferimento	Importo versato
Riduzione del 50% delle spese di rappresentanza 2007	Art. 61, c. 17, decreto-legge n. 112/2007	348,00
Decurtazione del 10% del fondo per la contrattazione integrativa anno 2004	Art. 67 decreto-legge n. 112/2007	147.265,90
Riduzione dell'80% delle spese di rappresentanza 2009	Art. 6, c. 8, decreto-legge n. 78/2010	175,36
Riduzione del 50% delle spese di formazione 2009	Art. 6, c. 13, decreto-legge n. 78/2010	2.375,00
Riduzione del 20% delle spese per manutenzione, noleggio ed esercizio di autovetture 2009	Art. 6, c. 14, decreto-legge n. 78/2010	3.063,44
<b>Totale versato</b>		<b>153.227,70</b>

Si evidenzia che per ciò che concerne la spesa per le missioni, sottoposta al limite di cui all'art. 6, comma 12, del decreto-legge n. 78/2010, l'Agenzia si avvale – esclusivamente per l'espletamento dell'attività ispettiva correlata all'esercizio dei compiti di istituto e per l'effettuazione di missioni strettamente connesse ad accordi internazionali ovvero indispensabili per assicurare la partecipazione a riunioni presso enti o organismi internazionali o comunitari – dell'espressa esclusione sancita dalla medesima norma di contenimento della spesa pubblica<sup>8</sup>. Va peraltro evidenziato che i costi per assicurare la partecipazione a riunioni presso enti o organismi dell'Unione europea sono in realtà sostanzialmente sostenuti da quest'ultima, che provvede a rimborsare all'ANSV le spese anticipate per le missioni del proprio personale.

<sup>8</sup> Art. 6, comma 12, decreto-legge n. 78/2010: «A decorrere dall'anno 2011 le amministrazioni pubbliche inserite nel conto economico consolidato della pubblica amministrazione, come individuate dall'Istituto nazionale di statistica (ISTAT) ai sensi del comma 3 dell'articolo 1 della legge 31 dicembre 2009 n. 196, incluse le autorità indipendenti, non possono effettuare spese per missioni, anche all'estero, con esclusione delle missioni [omissis], nonché di quelle strettamente connesse ad accordi internazionali ovvero indispensabili per assicurare la partecipazione a riunioni presso enti e organismi internazionali o comunitari, nonché con investitori istituzionali necessari alla gestione del debito pubblico, per un ammontare superiore al 50 per cento della spesa sostenuta nell'anno 2009. [omissis]. Il presente comma non si applica alla spesa effettuata per lo svolgimento di compiti ispettivi [omissis]».

Ciò premesso, relativamente alla tipologia di spesa in questione, la riduzione ammonta ad euro 8.196 per anno (il 50% della spesa complessiva sostenuta nell'anno 2009, pari ad euro 16.932). Il totale del versamento da effettuare per il periodo 2011-2012 ammonta quindi ad euro 16.392 e sarà effettuato nell'attuale esercizio finanziario.

Tipologia di riduzione	Norma di riferimento	Importo da versare
Riduzione del 50% delle spese per missioni (escluse quelle ammesse dall'art. 6, comma 12, decreto-legge n. 78/2010)	Art. 6, c. 12, decreto-legge n. 78/2010	Anno 2011 8.196,01 Anno 2012 8.196,01

Per ciò che concerne il riversamento della riduzione del 10% dei compensi agli Organi di cui all'art. 6, comma 3, del decreto-legge n.78/2010, si rappresenta quanto segue.

L'ANSV aveva presupposto che il dPCM di fissazione dei compensi avrebbe definito *ex novo* gli emolumenti e, di conseguenza, che gli stessi non sarebbero ricaduti nel disposto del decreto-legge n. 78/2010, che aveva come platea di riferimento i compensi in essere alla data del 30 aprile 2010: pertanto, non aveva appostato fondi nel bilancio di previsione per il versamento all'entrata del bilancio dello Stato.

In effetti, il dPCM 2 agosto 2012 dà una sorta di "continuità temporale" ai compensi dei nuovi Organi, eguagliando i nuovi compensi a quelli stabiliti per gli Organi precedenti, riducendoli espressamente, oltre che del 10% ai sensi dell'articolo 1, comma 58, della legge n. 266/2005 (che si configura come semplice economia), di un ulteriore 10% ai sensi del decreto-legge n. 78/2010, paracadutandoli, *de facto*, nell'area di applicazione del decreto-legge e stabilendo in automatico il corrispondente riversamento all'entrata del bilancio dello Stato dell'ulteriore risparmio ottenuto.

L'ammontare complessivo della riduzione da versare, comprendente il periodo dal 7 luglio 2011 al 31 dicembre 2012, ivi comprese le riduzioni relative ai gettoni di presenza liquidati per lo stesso periodo, ammonta a complessivi 21.648 euro. Considerato che nel 2012 non è stato temporalmente possibile effettuare il riversamento, l'ANSV se ne farà carico nell'attuale esercizio finanziario.

A tale scopo, è stata riportata come quota vincolata dell'avanzo di amministrazione la somma di euro 38.040, pari, appunto, alla somma derivante dalle riduzioni operate sulle spese di missione (fatta eccezione per quelle espressamente escluse dall'art. 6, comma 12, decreto-legge n. 78/2010) e dalla decurtazione sui compensi degli Organi effettivamente erogati nel 2012.

Nell'unità previsionale "Accantonamenti" sono allocati i Fondi speciali (capitoli sui quali non possono essere assunti impegni, né emessi mandati di pagamento). Per ciò che concerne il Fondo unico di amministrazione, che accoglie le risorse destinate al miglioramento della prestazione del personale, la quota destinata alla contrattazione integrativa, stante la mancata conclusione della contrattazione per il 2012 entro la chiusura dell'esercizio, è direttamente nell'avanzo di amministrazione, per essere poi utilizzata, unicamente per tale scopo, nel corso del 2013 e, in ogni caso, dopo l'approvazione del presente rendiconto. Costituisce, invece, economia di bilancio la rimanenza del Fondo di riserva per le spese impreviste, al quale è stato necessario fare ricorso nel 2012, come già detto, con un prelievo di 15 mila euro, per rimpinguare il capitolo di spesa 405 a fronte di una imprevista fattura di congruaggio dei consumi elettrici.

Nell'ambito delle spese di parte capitale, non sono state fatte acquisizioni di particolare rilievo e gli "Investimenti" in immobilizzazioni ammontano a 23,7 mila euro. La parte più consistente si è svolta a carico del capitolo 1004 (16,8 mila euro), relativo alle attrezzature informatiche, con un intervento ripristino ed aggiornamento della struttura di *active directory* del server.

Nel corso dell'anno 2012 è stato erogato il TFR per una unità cessata dal servizio con trattamento previdenziale INPS ed il relativo importo, a carico del capitolo 1301, ammonta ad euro 7,9 mila.

Nell'unità previsionale "Altri oneri patrimoniali" è iscritta la spesa per la quota capitale di ammortamento 2012 del mutuo, che è risultata pari a 303 mila euro.

Per ciò che concerne gli scostamenti prodotti, peraltro non particolarmente significativi, dal raffronto tra le previsioni definitive e le somme impegnate, emerge che si sono realizzate economie principalmente in due unità previsionali di base: le spese di personale, sulle quali ha avuto effetto la cessazione avvenuta, e le spese per beni e servizi, grazie alla già citata politica di contenimento delle spese. È bene ricordare, tuttavia, che le previsioni di taluni capitoli di spesa di questa ultima tipologia, direttamente connessi all'attività istituzionale, sono sempre stimate nel corso di tutto l'esercizio in via prudenziale, essendo correlate anche all'accadimento di eventi aeronautici inerenti la sicurezza del volo che non sono ovviamente prevedibili; di conseguenza, si producono automaticamente delle economie qualora non si verificano degli eventi che comportino lo svolgimento di inchieste di sicurezza molto complesse ed onerose sotto il profilo dei costi.

La situazione amministrativa (Allegato 1) riassume i dati salienti della gestione finanziaria, evidenziando la consistenza iniziale di cassa (euro 6.962.772,10), gli incassi ed i pagamenti complessivamente fatti nel 2012 ed il fondo di cassa finale (euro 5.657.568,20).

A chiusura dell'esercizio, dopo avere determinato l'ammontare dei residui attivi e passivi, l'avanzo di amministrazione ammonta ad euro 5.268.949,31 (nel 2011, 6.534.573,49 euro).

Nel predetto ammontare dell'avanzo di amministrazione occorre evidenziare la quota a destinazione vincolata di euro 561.969,58, costituita dalle seguenti voci:

- indennità di fine rapporto a carico dell'ANSV per il personale iscritto alla gestione INPS, accumulate e rivalutate annualmente (87.929,58 euro);
- fondo rischi ed oneri per la copertura di esborsi per danni, spese legali, decisioni giurisprudenziali e similari, derivanti dall'attività istituzionale (60 mila euro);
- quota per il Fondo ripristino investimenti (376 mila euro);
- l'importo di euro 38.040 relativo agli arretrati per le citate riduzioni operate sulle spese di missione (fatta eccezione per quelle espressamente escluse dall'art. 6, comma 12, decreto-legge n. 78/2010) e sui compensi degli Organi, da riversare all'entrata del bilancio dello Stato nel 2013.

La gestione finanziaria dell'esercizio 2012 si chiude, dunque, con un disavanzo di competenza di euro 1.291.645,68, che rappresenta il prelievo dall'avanzo di amministrazione, al quale si è reso necessario fare ricorso per pareggiare il bilancio.

Il quadro d'insieme delle risultanze finanziarie è completato dall'esposizione dei movimenti intervenuti nei residui in essere all'inizio dell'esercizio (Allegati 2 e 3), distinti per capitolo ed esercizio di provenienza, per i quali è stato già approvato il relativo provvedimento di riaccertamento, previo parere favorevole del Collegio dei revisori dei conti, e dall'elenco dettagliato per capitolo dei residui attivi e passivi determinati dalla gestione di competenza (Allegati 4 e 5) e da considerare teoricamente esigibili tutti nel corso del 2013.

Per completezza di informazione, si allegano, infine:

- un prospetto (Allegato 6) nel quale vengono riepilogati gli oneri sostenuti per il personale dipendente, con la situazione delle unità in servizio al 31 dicembre 2012 e dei corrispondenti anni/persona;
- un prospetto (Allegato 7) che riporta il calcolo delle quote di ammortamento dei beni facenti parte del patrimonio dell'Agenzia.

### 3. CONTO ECONOMICO.

Come già esposto, stante la sempre difficile conciliabilità della contabilità finanziaria con quella economico-patrimoniale, è stato predisposto il conto economico della gestione mediante la trasposizione in contabilità generale dei dati del rendiconto finanziario, tenendo conto, ovviamente, anche delle rilevazioni non aventi riscontro diretto con le entrate e le spese.

Sono state così ricavate le corrispondenti incidenze in termini di ricavi e soprattutto, data la intrinseca connotazione di pubblica utilità della missione istituzionale, di costi.

Il "valore della produzione" è rappresentato dai proventi (euro 2.536.562,01) costituiti sostanzialmente dal totale dei trasferimenti statali, oltre ai rimborsi e recuperi vari e una residuale quota relativa agli interessi del conto corrente ordinario sul quale giace la cassa economica .

I costi della produzione (euro 3.533.453,35) sono costituiti:

- dalla quasi totalità delle spese correnti, opportunamente riclassificate nelle appropriate tipologie economiche, ad esclusione degli interessi sul mutuo, iscritti successivamente presso l'apposita voce "oneri finanziari"; tra i costi della produzione, in coerenza con gli schemi messi a disposizione dalla Ragioneria generale dello Stato per l'invio telematico dei bilanci, figura anche l'IRAP sugli emolumenti erogati (euro 142.928,73), mentre, nella voce finale "Imposte dell'esercizio" sono state inserite le altre voci di tassazione (ICI, TARSU, COSAP, ecc.);
- dalla quota di ammortamento dell'esercizio sulle immobilizzazioni materiali pari ad euro 280.992,53 (Allegato 7);
- dalla variazione positiva del valore delle rimanenze di magazzino dei materiali di consumo, pari ad euro 4.679,41;
- dalla quota 2012 di accantonamento al Fondo trattamento di fine rapporto, pari ad euro 26.101,76;
- dai riversamenti effettuati all'entrata del bilancio dello Stato (euro 153.227,70), classificati come oneri diversi di gestione.

Dal raffronto tra il valore e i costi della produzione emerge una differenza negativa di euro 996.891,34, alla quale vanno aggiunti gli oneri finanziari pari a euro 217.614,14.

Nell'ambito dei proventi straordinari è stato iscritto alla voce "*Sopravvenienze attive ed insussistenze del passivo derivanti dalla gestione dei residui*" l'importo di euro 26.021,50, rappresentato dalla cancellazione dei residui passivi, rettificato dell'importo di euro 102,00 corrispondente al valore delle prestazioni da ricevere iscritte nello scorso esercizio nell'attivo dello stato patrimoniale, ma non da caricare effettivamente a patrimonio perché disimpegnate, oltre ad euro 288,00 relativo al valore rimanente a patrimonio di un'attrezzatura informatica messa in fuori uso perché non più funzionante.

Le già citate imposte dell'esercizio sono valorizzate per euro 114.500,57.

Il conto economico si chiude, pertanto, con un disavanzo di euro -1.303.374,55 (un importo affine al disavanzo di gestione), che costituisce il decremento del patrimonio netto.

Dal raffronto con i risultati dell'esercizio precedente emerge un netto peggioramento del risultato d'esercizio dovuto, sostanzialmente, ai motivi già esposti in sede di disamina del rendiconto finanziario.

Viene, infine, allegato il quadro di riclassificazione dei predetti risultati economici, secondo il modello riportato dal DPR n. 97/2003.

#### **4. ANALISI DELLE VOCI DELLO STATO PATRIMONIALE.**

L'ultimo prospetto fornisce la situazione patrimoniale, rilevando i movimenti determinatisi nel patrimonio per effetto della gestione.

Le attività sono sostanzialmente costituite dalle disponibilità liquide e dalle immobilizzazioni materiali. Tra queste ultime sono da rilevare, principalmente:

- l'immobile, il cui valore è integrato dalle attrezzature ed impianti fissi ad esso collegati e dagli interventi di manutenzione straordinaria effettuati;
- le attrezzature tecnico scientifiche, ricomprese nei laboratori tecnici dell'ANSV;
- l'insieme dei mobili e delle macchine d'ufficio.

Le variazioni intervenute nel 2012 sulle immobilizzazioni sono rappresentate globalmente da una riduzione, in quanto le quote di ammortamento superano ampiamente le nuove acquisizioni caricate a patrimonio nel corso dell'anno.

Nel conto di transito "prestazioni da ricevere", utilizzato ai fini della riconciliazione tra contabilità finanziaria e generale sono iscritti, per un importo di euro 17.874,11, i beni informatici la cui spesa è stata impegnata a fine 2012, ma per i quali la relativa manifestazione economica si realizzerà nell'esercizio successivo.

L'attivo circolante risulta diminuito in corrispondenza al decremento delle disponibilità liquide; queste ultime si fissano, al 31 dicembre 2012, in euro 5.657.568,20, come rilevabile anche nella situazione amministrativa allegata al rendiconto finanziario.

Per quanto riguarda le voci iscritte tra le passività, il patrimonio netto, che al 31 dicembre 2012 è pari ad euro 9.883.783,9, subisce un decremento che corrisponde esattamente al già citato disavanzo economico di euro 1.303.374,55.

Il Fondo per il trattamento di fine rapporto si assesta, come già evidenziato nella trattazione dell'avanzo di amministrazione, sul valore di 87.929,50 euro.


La parte più consistente delle passività è essenzialmente costituita dal mutuo contratto con la Cassa depositi e prestiti per l'acquisto dell'immobile, che si riduce per effetto del pagamento della rata di

ammortamento 2012, e dai movimenti intervenuti nei residui passivi, ripartiti tra le varie tipologie di debiti.

In calce, sia alle attività che alle passività, risultano iscritti i conti d'ordine, che riguardano le gestioni per conto terzi tenute dall'ANSV (ritenute e trattenute varie, cassa economale, cauzioni versate dai fornitori a garanzia dei contratti), per un importo complessivo di 796.691,03 euro.

Roma, 10 aprile 2013

Il Presidente  
(Bruno Franchi)



RELAZIONE DEL COLLEGIO DEI REVISORI

**AGENZIA NAZIONALE PER LA SICUREZZA DEL VOLO**  
**COLLEGIO DEI REVISORI DEI CONTI**  
**VERBALE N. 92**

Il giorno 15 aprile 2013, alle ore 15.30, si è riunito - a seguito di convocazione del Presidente prot.n. 1590/13 del 11/04/2013 - il Collegio dei revisori dei conti, presso la sede dell' Agenzia in Via Benigni, 53 per procedere all' esame del seguente ordine del giorno:

- 1) Esame rendiconto generale e.f. 2012;
- 2) Varie ed eventuali.

Sono presenti: il Presidente Dott. Roberto Ferranti, la dott.ssa Maria Teresa Mazzitelli, componenti effettivi.

Il Prof. Roberto Serrentino, componente effettivo, ha giustificato l' assenza.

Assiste alla riunione il magistrato supplente della Corte dei Conti, dott. Saverio Galasso.

Per l' Amministrazione, assistono al Collegio dei revisori il Direttore generale Dott. Corrado Santoloci e il responsabile dell' Ufficio amministrativo e finanziario Rosario Del Giacco

Relativamente al primo punto all' ordine del giorno, il Collegio dei revisori dei conti, dopo approfondito esame, redige la seguente:

**RELAZIONE AL RENDICONTO GENERALE DELL'ESERCIZIO 2012**

Il Collegio dei Revisori dei Conti ha esaminato il Rendiconto generale dell' esercizio 2012 che si compone di:

- Relazione del Presidente
  - Conto del bilancio
  - Conto economico
  - Stato patrimoniale
- Completano il rendiconto gli allegati relativi a:
- Elenchi dei residui attivi e passivi provenienti dagli esercizi precedenti e movimenti intervenuti;
  - Elenchi dei residui attivi e passivi provenienti dalla gestione 2012;
  - Riepilogo degli oneri sostenuti per il personale e per gli organi,
  - Prospetto dimostrativo del calcolo dell' ammortamento dei beni.

Tali documenti sono stati redatti in conformità ai prospetti allegati al regolamento per l' Amministrazione e la Contabilità, di cui all' art. 18 del Regolamento stesso, nonché secondo quanto stabilito dal D.P.R. 97/2003.

**Conto del bilancio**

Il conto del bilancio si compone del rendiconto finanziario decisionale e del rendiconto finanziario gestionale.

Per la gestione della competenza il rendiconto gestionale in esame espone le seguenti risultanze:

(valori espressi in euro)

ENTRATE	Previste	Accertate	Differenze sul previsto	Riscosse	Rimaste da riscuotere
Entrate correnti	2.522.019,00	2.536.562,01	14.543,01	2.536.561,45	0,56
Entrate in c/capitale	0,00	0,00	0,00	0,00	0,00
Partite di giro	1.013.968,00	796.691,03	- 217.276,97	796.691,03	0,00
<b>Totali</b>	<b>3.535.987,00</b>	<b>3.333.253,04</b>	<b>- 202.733,96</b>	<b>3.333.252,48</b>	<b>0,56</b>
Avanzo di amm.ne Utilizzato		1.291.645,68			
<b>Totale generale</b>	<b>3.535.987,00</b>	<b>4.624.898,72</b>	<b>- 202.733,96</b>	<b>3.333.252,48</b>	<b>0,56</b>

SPESE	Previste	Impegnate	Differenza sul previsto	Pagate	Rimaste da pagare
Spese correnti	4.397.616,00	3.493.153,18	- 904.462,82	3.280.011,52	213.141,66
Spese in c/capitale	603.400,00	335.054,51	- 268.345,49	314.309,75	20.744,76
Partite di giro	1.013.968,00	796.691,03	- 217.276,97	697.450,67	99.240,36
<b>Totali</b>	<b>6.014.984,00</b>	<b>4.624.898,72</b>	<b>- 1.390.085,28</b>	<b>4.291.771,94</b>	<b>333.126,78</b>

In proposito, si evidenzia che l'esercizio 2012 registra un disavanzo finanziario di competenza di euro 1.291.645,68 - che rappresenta il prelievo dall'avanzo di amministrazione per il pareggio - che è servito a finanziare sia gli investimenti, sia una consistente parte delle spese correnti.

Il Collegio dei Revisori dei conti, considerato che l'Ente presenta un disavanzo finanziario di competenza per due esercizi consecutivi, ritiene che nel caso in esame non debba applicarsi l'istituto del commissariamento, secondo quanto stabilito dall'art. 15, comma 1-bis, del decreto-legge n. 98/2011. Infatti il disavanzo di competenza è stato interamente coperto dal prelevamento dell'avanzo di amministrazione disponibile, avanzo dovuto alla circostanza che nei primi esercizi di funzionamento il contributo statale è stato di gran lunga superiore alle esigenze dell'Ente. Alla data del 31/12/2012 l'avanzo presenta una disponibilità liquida pari a oltre 5,6 milioni di euro.

Quanto sopra trova riscontro anche nella circolare n. 33 del 28.12.2011 del Ministero dell'economia e della finanze-Dipartimento della ragioneria generale dello Stato.

Tenuto conto anche dei residui passivi, l'avanzo di amministrazione al 31 dicembre 2012 viene a rideterminarsi in euro 5.268.949,31 al lordo delle destinazioni vincolate, come riportato dal prospetto dimostrativo di cui all'Allegato 1 al rendiconto.

Per quanto riguarda le uscite, la differenza tra le previsioni definitive e il livello degli impegni ammonta a circa 889 mila euro (escludendo gli stanziamenti iscritti in bilancio in relazione ai diversi fondi e le partite di giro) ed è imputabile, principalmente, ai minori impegni registrati nelle seguenti Unità previsionali di base:

- U.P.B. 1.1.1 (Spesa per gli Organi): - 67 mila euro
- U.P.B. 1.1.2 (Spesa per il personale in servizio): - 471 mila euro
- U.P.B. 1.1.3 (Acquisto di beni e consumo di servizi): - 172 mila euro;
- U.P.B. 1.2.4 (Oneri tributari): - 44 mila euro
- U.P.B. 1.2.6 (Altre spese): - 23 mila euro;
- U.P.B. 2.1.1 (Investimenti in beni durevoli): - 97 mila euro.

Per le motivazioni che hanno determinato i suddetti scostamenti si rinvia alla relazione del Presidente.

Relativamente alle spese per l'acquisizione di beni e servizi (583 mila euro), si evidenzia che l'Ente ha rispettato le diverse misure di contenimento previste dalla normativa finanziaria per tale categoria, così come esposto nella relazione del Presidente. In particolare, è stata rispettata il disposto dell'art.8, comma 3 del D.L. 06.07.2012, n.95, che prevede che le spese per beni e servizi (ivi incluse tutti i rimborsi spese missioni, come successivamente specificate dalla circolare RGS n.31, del 23.10.2012) per il 2012 siano ridotte del 5% rispetto al corrispondente importo dell'anno 2010.

(Totale di riferimento 2010: euro 783.060,47 – Totale di riferimento 2012: euro 691.877,30)

Si segnala, inoltre, che tra le poste correttive e compensative, risulta contabilizzata al capitolo "restituzioni e rimborsi" la somma relativa ai versamenti effettuati all'entrata del bilancio dello Stato in base alle diverse disposizioni vigenti, così come rappresentato nella seguente tabella

Tipologia di riduzione	Norma di riferimento	Importo versato
riduzione del 50% delle spese di rappresentanza 2007	Art.61, c.17 decreto-legge 25.06.2007, n.112	348,00
decurtazione del 10% del fondo per la contrattazione integrativa anno 2004	Art.67 decreto-legge 25.06.2007, n.112	147.265,90
riduzione dell'80% delle spese di rappresentanza 2009	Art.6, c.8, decreto-legge 31.05.2010, n.78	175,36
riduzione del 50% delle spese di formazione 2009	Art.6, c.13, decreto-legge 31.05.2010, n.78	2.375,00
riduzione del 20% delle spese per manutenzione, noleggio ed esercizio di autovetture 2009	Art.6, c.14, decreto-legge 31.05.2010, n.78	3.063,44
Totale versato		153.227,70

Relativamente alle spese per le missioni non aventi natura ispettiva, la riduzione ammonta ad euro 8.196 per anno (il 50% della spesa complessiva sostenuta nell'anno 2009, pari ad euro 16.392). Il totale del versamento da effettuare, per il periodo 2011-2012, ammonta ad euro 16.392, e sarà effettuato nell'attuale esercizio finanziario. Si rimanda alla tabella dimostrativa della relazione al rendiconto generale dell'esercizio 2012.

Per ciò che concerne il versamento del taglio del 10% ai compensi agli Organi, di cui all'art.6, c.3 del D.L.78/2010, per il periodo dal 7 luglio 2011 al 31 dicembre 2012, ivi comprese le riduzioni relative ai gettoni di presenza liquidati per lo stesso periodo, esso ammonta a complessivi 21.648 euro. Ciò premesso, l'ente, come specificato nella relazione del Presidente, vi provvederà nel corso del 2013.

E' stata pertanto riportata, come quota vincolata dell'avanzo di amministrazione la somma di euro 38.040, pari, appunto, alla somma della riduzione delle spese per missioni al di fuori dell'attività ispettiva e della decurtazione sui compensi degli Organi effettivamente erogati nel 2012, da applicare successivamente al bilancio di previsione

Per la gestione dei residui, il rendiconto dell'esercizio in esame porta le seguenti risultanze:  
(valori espressi in euro)

	Inizio esercizio	Variazioni	Totali	Riscossi o pagati	Rimasti da riscuotere o da pagare
RESIDUI ATTIVI	47,72	0,00	47,72	47,72	0,00
RESIDUI PASSIVI	428.246,33	- 26.021,50	402.224,83	346.732,16	55.492,67

Pertanto, al termine dell'esercizio, la situazione generale dei residui attivi è quella derivante solo dalla gestione della competenza, pari ad euro 0,56, mentre quella dei residui passivi è pari ad euro 388.619,45, di cui euro 333.126,78 derivanti dalla gestione di competenza ed euro 55.492,67 dalla gestione dei residui degli esercizi precedenti.

L'individuazione puntuale dei residui attivi e passivi, derivanti dalla gestione di competenza, è riportata negli elenchi di cui agli Allegati 4 e 5, mentre i movimenti intervenuti nei residui

provenienti dagli esercizi precedenti, peraltro già oggetto di apposito provvedimento di accertamento, sono riportati negli Allegati 2 e 3.

La gestione di cassa riporta i seguenti dati:

(valori espressi in euro)

ENTRATE	Previste	Riscosse in c/competenza	Riscosse in c/residui	Totale riscosse	Differenze sul previsto
Entrate correnti	2.522.019,00	2.536.561,45	47,72	2.536.609,17	31.188,17
Entrate in c/capitale	0,00	0,00	0,00	0,00	0,00
Partite di giro	1.013.968,00	796.691,03	0,00	796.691,03	- 217.276,97
<b>Totall</b>	<b>3.535.987,00</b>	<b>3.333.252,48</b>	<b>47,72</b>	<b>3.333.300,20</b>	<b>- 186.088,80</b>

SPESE	Previste	Pagate in c/competenza	Pagate in c/residui	Totale pagato	Differenze sul Previsto
Spese correnti	4.558.741,00	3.280.011,52	243.168,15	3.523.179,67	- 1.035.561,33
Spese in c/capitale	444.400,00	314.309,75	165,52	314.475,27	- 129.924,73
Partite di giro	1.013.968,00	697.450,67	103.398,49	800.849,16	- 213.118,84
<b>Totall</b>	<b>6.017.109,00</b>	<b>4.291.771,94</b>	<b>346.732,16</b>	<b>4.638.504,10</b>	<b>- 1.378.604,90</b>

Il Fondo di cassa al 31 dicembre 2012 ammonta ad euro 5.657.568,20, esattamente riportato nel Prospetto dimostrativo dell'Avanzo di Amministrazione di cui al già citato Allegato 1, è dato dalla somma algebrica tra il Fondo di cassa esistente all'inizio dell'anno pari a euro 6.962.772,10 e il disavanzo di cassa della gestione dell'esercizio di euro 1.305.203,90.

### Conto Economico

Nel Conto Economico si evidenzia un disavanzo economico di euro 1.303.374,55, derivante da:

Proventi	euro	2.536.562,01
Costi della produzione	euro	3.533.453,35
Oneri finanziari	euro	217.614,14
Partite straordinarie (positivo)	euro	25.631,50
<b>Risultato prima delle imposte</b>	<b>euro</b>	<b>- 1.188.873,98</b>
<b>Imposte dell'esercizio</b>	<b>euro</b>	<b>114.500,57</b>
<b>Avanzo Economico</b>	<b>euro</b>	<b>- 1.303.374,55</b>

Il predetto disavanzo è riportato esattamente nella Situazione Patrimoniale, quale diminuzione del Patrimonio netto dell'Agenzia.

### Situazione Patrimoniale

Al 31 dicembre 2012 la situazione in esame espone i seguenti dati (al netto dei "conti d'ordine"):

Attività	euro	14.412.356,01
Passività	euro	<u>4.528.572,93</u>
Patrimonio netto	euro	<u>9.883.783,08</u>

Tale patrimonio netto è composto da:

Avanzo economico esercizi precedenti	euro	11.187.157,63
Avanzo economico dell'esercizio	euro	<u>- 1.303.374,55</u>
Patrimonio netto	euro	<u>9.883.783,08</u>

Si osserva che nel corso dell'esercizio le Attività hanno subito un decremento netto di oltre 1,5 milioni di euro, ascrivibile principalmente alla diminuzione del fondo di cassa.

### Conclusioni

Il Collegio dei Revisori nel corso dell'esercizio ha effettuato periodiche verifiche di cassa e controlli sulla contabilità, che risulta tenuta secondo le disposizioni dettate dal Regolamento di Amministrazione e di Contabilità dell'Agenzia.


Ha inoltre verificato la corrispondenza tra i dati esposti in bilancio e quelli risultanti dalle scritture contabili.

Alla luce di quanto sopra esposto, il Collegio dei Revisori esprime parere *favorevole* all'approvazione del Rendiconto 2012 nelle sue varie articolazioni.

La seduta ha termine alle ore 16:35.

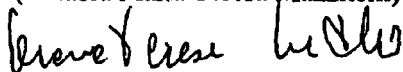
Letto, approvato e sottoscritto.

IL PRESIDENTE  
(Dott. Roberto Ferranti)



I COMPONENTI

(Dott.ssa Maria Teresa Mazzitelli)



P.P.V.

Il Magistrato Supplente della Corte  
dei Conti delegato al controllo

sull'ANSY  
Dott. *Favero Galasso*

**BILANCIO CONSUNTIVO**

AGENZIA NAZIONALE PER LA SICUREZZA DEL VOLO  
**RENDICONTO GENERALE E.F. 2012 - rendiconto finanziario decisionale - ENTRATE**

**TABELLA A**

Codice	UPB	Denominazione	ANNO 2012			ANNO 2011		
			Residui attivi al termine dell'esercizio	Competenza (accertamenti)	Cassa (riscossioni)	Residui attivi al termine dell'esercizio	Competenza (accertamenti)	Cassa (riscossioni)
		Avanzo di amministrazione iniziale Fondo iniziale di cassa		6.534.573,49	6.962.772,10		7.669.964,00	8.480.350,33
<b>1</b>		<b>TITOLO I - ENTRATE CORRENTI</b>						
1.2		<b>TRASFERIMENTI CORRENTI</b>						
1.2.1		Trasferimenti correnti dallo Stato	0,00	2.504.421,00	2.504.421,00	0,00	2.620.470,00	2.620.470,00
1.3		<b>ALTRE ENTRATE CORRENTI</b>						
1.3.2		Redditi e proventi patrimoniali	0,56	39,98	87,14	47,72	209,83	188,97
1.3.3		Poste correttive e compensative	0,00	32.101,03	32.101,03	0,00	1.825,27	1.825,27
1.3.4		Entrate non classificabili in altre voci	0,00	0,00	0,00	0,00	0,00	0,00
		<b>Totale Titolo I</b>	<b>0,56</b>	<b>2.536.562,01</b>	<b>2.536.609,17</b>	<b>47,72</b>	<b>2.622.505,10</b>	<b>2.622.484,24</b>
<b>2</b>		<b>TITOLO II - ENTRATE IN CONTO CAPITALE</b>						
2.1		<b>ENTRATE DI NATURA PATRIMONIALE</b>						
2.1.1		Alienazione di beni patrimoniali	0,00	0,00	0,00	0,00	0,00	0,00
2.2		<b>SOVVENZIONI</b>						
2.2.1		Trasferimenti in conto capitale	0,00	0,00	0,00	0,00	0,00	0,00
2.3		<b>ENTRATE DI NATURA FINANZIARIA</b>						
2.3.1		Accensione di prestiti	0,00	0,00	0,00	0,00	0,00	0,00
2.3.2		Altre entrate di natura finanziaria	0,00	0,00	0,00	0,00	0,00	0,00
		<b>Totale Titolo II</b>	<b>0,00</b>	<b>0,00</b>	<b>0,00</b>	<b>0,00</b>	<b>0,00</b>	<b>0,00</b>
		<b>TOTALE ENTRATE</b>	<b>0,56</b>	<b>2.536.562,01</b>	<b>2.536.609,17</b>	<b>47,72</b>	<b>2.622.505,10</b>	<b>2.622.484,24</b>
<b>3</b>		<b>TITOLO III - PARTITE DI GIRO</b>						
3.1		<b>OPERAZIONI COMPENSATIVE</b>						
3.1.1		Partite di Giro	0,00	796.691,03	796.691,03	0,00	818.482,16	818.482,16
		<b>Totale Titolo III</b>	<b>0,00</b>	<b>796.691,03</b>	<b>796.691,03</b>	<b>0,00</b>	<b>818.482,16</b>	<b>818.482,16</b>
		<b>TOTALE GENERALE ENTRATE</b>	<b>0,56</b>	<b>3.333.253,04</b>	<b>3.333.300,20</b>	<b>47,72</b>	<b>3.440.987,26</b>	<b>3.440.966,40</b>
		Avanzo di Amministrazione utilizzato	0,56	1.291.645,88	3.333.300,20	47,72	1.221.552,60	3.440.966,40
		<b>TOTALE</b>	<b>0,56</b>	<b>4.624.898,72</b>	<b>3.333.300,20</b>	<b>47,72</b>	<b>4.662.539,86</b>	<b>3.440.966,40</b>

AGENZIA NAZIONALE PER LA SICUREZZA DEL VOLO  
**RENDICONTO GENERALE E.F. 2012 - rendiconto finanziario decisionale - SPESE**

**TABELLA B**

UPB		ANNO 2012			ANNO 2011		
Codice	Denominazione	Residui passivi al termine dell'esercizio	Competenza (impegni)	Cassa (pagamenti)	Residui passivi al termine dell'esercizio	Competenza (impegni)	Cassa (pagamenti)
<b>1</b>	<b>Titolo I - SPESE CORRENTI</b>						
1.1	FUNZIONAMENTO						
1.1.1	Spesa per gli Organi	6.851,99	210.679,25	234.810,77	38.249,84	222.312,99	216.108,05
1.1.2	Spesa per il personale in servizio	78.077,73	2.067.001,55	2.064.838,28	77.252,95	2.129.104,36	2.140.290,62
1.1.3	Acquisto di beni e consumo di servizi	131.938,27	583.787,95	596.040,83	161.505,83	541.118,88	578.639,42
1.2	INTERVENTI DIVERSI						
1.2.1	Spese connesse all'attività istituzionale	0,00	2.545,90	2.545,90	0,00	2.289,28	2.289,28
1.2.3	Oneri finanziari	9.900,00	217.614,14	212.664,14	4.950,00	233.383,92	228.433,92
1.2.4	Oneri tributari	17.670,70	257.429,30	258.184,66	18.426,06	224.819,96	225.208,72
1.2.5	Poste correttive e compensative	0,00	153.939,81	153.939,81	0,00	160.521,34	160.521,34
1.2.6	Altre spese	19.197,42	155,28	155,28	19.197,42	21.748,58	21.748,58
1.3	ACCANTONAMENTI DIVERSI						
1.3.1	Riserve	0,00	0,00	0,00	0,00	0,00	0,00
1.4	TRATTAMENTI DI QUIESCENZA, INTEGRATIVE SOSTITUTIVI						
1.4.1	Spesa per il personale cessato dal servizio	0,00	0,00	0,00	0,00	0,00	0,00
	<b>Totale Titolo I</b>	<b>263.636,11</b>	<b>3.493.153,18</b>	<b>3.523.179,67</b>	<b>319.582,10</b>	<b>3.535.299,11</b>	<b>3.573.239,93</b>
<b>2</b>	<b>Titolo II - SPESE IN CONTO CAPITALE</b>						
2.1	INVESTIMENTI						
2.1.1	Investimenti in beni durevoli	20.975,54	23.751,39	3.172,15	498,30	14.640,83	263.226,82
2.1.4	Incidenti di fine rapporto	0,00	7.971,73	7.971,73	0,00	6.805,81	6.805,81
2.2	ALTRI ONERI PATRIMONIALI						
2.2.1	Rimborso di mutui	0,00	303.331,39	303.331,39	0,00	287.311,95	287.311,95
2.3	COSTITUZIONE DI RISERVE						

AGENZIA NAZIONALE PER LA SICUREZZA DEL VOLO  
**RENDICONTO GENERALE E.F. 2012 - rendiconto finanziario decisionale - SPESE** **TABELLA B**

UPB	Denominazione	ANNO 2012			ANNO 2011		
		Residui passivi al termine dell'esercizio	Competenza (impegni)	Cassa (pagamenti)	Residui passivi al termine dell'esercizio	Competenza (impegni)	Cassa (pagamenti)
2.3.2	Fondo per ripristino investimenti	0,00	0,00	0,00	0,00	0,00	0,00
	<b>Totale Titolo II</b>	<b>20.975,54</b>	<b>335.054,51</b>	<b>314.475,27</b>	<b>498,30</b>	<b>308.758,59</b>	<b>557.344,58</b>
	<b>TOTALE USCITE</b>	<b>284.611,65</b>	<b>3.828.207,69</b>	<b>3.837.854,94</b>	<b>320.080,40</b>	<b>3.844.057,70</b>	<b>4.130.584,51</b>
<b>3</b>	<b>TITOLO III - PARTITE DI GIRO</b>						
3.1	OPERAZIONI COMPENSATIVE						
3.1.1	Partite di Giro	104.007,80	796.691,03	800.849,16	108.165,93	818.482,16	827.960,12
	<b>Totale Titolo III</b>	<b>104.007,80</b>	<b>796.691,03</b>	<b>800.849,16</b>	<b>108.165,93</b>	<b>818.482,16</b>	<b>827.960,12</b>
	<b>TOTALE GENERALE SPESE</b>	<b>388.619,45</b>	<b>4.624.898,72</b>	<b>4.638.504,10</b>	<b>428.246,33</b>	<b>4.662.539,86</b>	<b>4.958.544,63</b>





AGENZIA NAZIONALE PER LA SICUREZZA DEL VOLO  
**RENDICONTO GENERALE E.F. 2012 - rendiconto finanziario gestionale - ENTRATE**

**TABELLA C**

U P B	Capitolo	GESTIONE DI COMPETENZA										Differenze rispetto alle previsioni				
		PREVISIONI					SOMME ACCERTATE					In più	In meno			
		Numero	Denominazione	Iniziali	Variazioni in aumento	in diminuzione	Definitive	Riscosse	Rimaste da riscuotere	Totale accertato						
2.2.1	<b>Trasferimenti in conto capitale</b>			0,00			0,00	0,00	0,00	0,00						
2.2.1.1	Elargizioni dello Stato finalizzate agli investimenti			0,00			0,00	0,00	0,00	0,00					0,00	
	<b>Totale U.P.B. 2.2.1</b>			0,00			0,00	0,00	0,00	0,00					0,00	
2.3	<b>ENTRATE DI NATURA FINANZIARIA</b>															
2.3.1	<b>Accensione di prestiti</b>			0,00			0,00	0,00	0,00	0,00						
2.3.1.1	1007 Accensione di mutui			0,00			0,00	0,00	0,00	0,00						0,00
	<b>Totale U.P.B. 2.3.1</b>			0,00			0,00	0,00	0,00	0,00						0,00
2.3.2	<b>Altre entrate di natura finanziaria</b>															
2.3.2.1	1101 Prelevamento dal fondo per il trattamento di fine rapporto			0,00			0,00	0,00	0,00	0,00						
	<b>Totale U.P.B. 2.3.2</b>			0,00			0,00	0,00	0,00	0,00						0,00
	<b>Totale Titolo II</b>			0,00			0,00	0,00	0,00	0,00						0,00
	<b>TOTALE ENTRATE</b>			2.666.019,00			0,00	144.000,00	2.522.019,00	2.536.561,45	0,56	2.536.562,01	32.101,03		17.558,02	
3	<b>TITOLO III - PARTITE DI GIRO</b>															
3.1	<b>OPERAZIONI COMPENSATIVE</b>															
3.1.1	<b>Partite di Giro</b>															
3.1.1.1	1507 Ritenute erariali			700.000,00					700.000,00	552.262,72	0,00	552.262,72			147.737,28	
3.1.1.2	1502 Ritenute previdenziali e assistenziali			196.500,00					196.500,00	165.329,68	0,00	165.329,68			31.170,32	
3.1.1.3	1503 Ritenute per conto terzi			30.000,00					30.000,00	14.298,63	0,00	14.298,63			15.701,37	
3.1.1.4	1504 Recupero anticipazioni al cassiere			77.468,00					77.468,00	64.500,00	0,00	64.500,00			12.968,00	
3.1.1.5	1505 Cauzioni per conto di terzi			10.000,00					10.000,00	300,00	0,00	300,00			9.700,00	
	<b>Totale U.P.B.3.1.1</b>			1.013.968,00			0,00	0,00	1.013.968,00	796.691,03	0,00	796.691,03	0,00		217.276,97	
	<b>Totale Titolo III</b>			1.013.968,00			0,00	0,00	1.013.968,00	796.691,03	0,00	796.691,03	0,00		217.276,97	
	<b>TOTALE GENERALE ENTRATE</b>			3.679.987,00			0,00	144.000,00	3.535.987,00	3.333.252,48	0,56	3.333.253,04	32.101,03		234.634,99	
	Avanzo di Amministrazione utilizzato			2.372.312,00			106.685,00		2.478.997,00			1.291.645,68				
	<b>TOTALI A PAREGGIO</b>			6.052.299,00			106.685,00	144.000,00	6.014.984,00	4.024.898,72		4.024.898,72				

AGENZIA NAZIONALE PER LA SICUREZZA DEL VOLO  
**RENDICONTO GENERALE E.F. 2012 - rendiconto finanziario gestionale - ENTRATE**

**TABELLA C**

C A P	GESTIONE RESIDUI ATTIVI					GESTIONE DI CASSA					Totale residui attivi al termine dell'esercizio	
	Residui all'inizio dell'esercizio	Riscossi	Rimasti da riscuotere	Variazioni		Totali	Previsioni finali	Riscossioni	Differenze rispetto alle previsioni			
				In più	In meno				In più	In meno		
901	0,00					0,00	0,00	0,00				0,00
	0,00	0,00	0,00	0,00	0,00	0,00	0,00	0,00			0,00	0,00
1001	0,00					0,00	0,00	0,00				0,00
	0,00	0,00	0,00	0,00	0,00	0,00	0,00	0,00			0,00	0,00
1101	0,00					0,00	0,00	0,00				0,00
	0,00	0,00	0,00	0,00	0,00	0,00	0,00	0,00			0,00	0,00
	0,00	0,00	0,00	0,00	0,00	0,00	0,00	0,00			0,00	0,00
	47,72	47,72	0,00	0,00	47,72	0,00	2.522.019,00	2.536.609,17	32.101,03	912,86		0,56
1501	0,00				0,00		700.000,00	552.262,72			147.737,28	0,00
	0,00				0,00		196.500,00	165.329,68			31.170,32	0,00
1503	0,00				0,00		30.000,00	14.298,63			15.701,37	0,00
	0,00				0,00		77.468,00	64.500,00			12.968,00	0,00
1505	0,00				0,00		10.000,00	300,00			9.700,00	0,00
	0,00	0,00	0,00	0,00	0,00	0,00	1.013.968,00	796.691,03	0,00	0,00	217.276,97	0,00
	0,00	0,00	0,00	0,00	0,00	0,00	1.013.968,00	796.691,03	0,00	0,00	217.276,97	0,00
	47,72	47,72	0,00	0,00	47,72	0,00	3.535.987,00	3.333.300,20	32.101,03	218.189,83		0,56
							2.481.122,00	1.305.203,90				
							6.017.109,00	4.638.504,10				

AGENZIA NAZIONALE PER LA SICUREZZA DEL VOLO  
**RENDICONTO GENERALE E.F. 2012 - rendiconto finanziario gestionale - SPESE**  
**TABELLA D**

U P B	num	CAPITOLO Denominazione	PREVISIONI			SOMME IMPEGNATE				Differenze rispetto alle previsioni			
			iniziali	in aumento Verificazioni in diminuzione	Definitive	Pagate	Rimaste da pagare	Totale impegni	In più	In meno			
1		<b>TITOLO I - SPESE CORRENTI</b>											
1.1		<b>FUNZIONAMENTO</b>											
1.1.1		Spesa per gli Organi											
1.1.1.1	101	Compensi al Presidente e ai membri del Collegio	139.500,00		139.500,00	123.198,48	0,00	123.198,48				16.301,52	
1.1.1.2	103	Compensi al Collegio dei revisori dei conti	30.500,00		30.500,00	22.339,44	4.287,90	26.627,34				3.872,66	
1.1.1.1	104	Gettone di partecipazione alle riunioni degli Organi	18.000,00		18.000,00	4.569,89	1.600,00	6.169,89				11.830,11	
1.1.1.3	105	Oneri previdenziali e assistenziali a carico dell'Agenzia	20.000,00		20.000,00	13.292,04	984,09	14.256,13				5.743,87	
1.1.1.1	106	Indennità di missione e rimborsi spese ai componenti degli organi	70.000,00		70.000,00	40.427,41		40.427,41				29.572,59	
		<b>Totale U.P.B. 1.1.1</b>	<b>278.000,00</b>	<b>0,00</b>	<b>278.000,00</b>	<b>203.827,26</b>	<b>6.851,99</b>	<b>210.679,25</b>	<b>0,00</b>			<b>67.320,75</b>	
1.1.2		Spesa per il personale in servizio											
1.1.2.2	201	Stipendi ed altre indennità	1.530.000,00		1.530.000,00	1.302.236,10	0,00	1.302.236,10				227.763,90	
1.1.2.2	202	Compensi per lavoro straordinario	86.000,00		86.000,00	34.568,43	12.000,00	46.568,43				39.431,57	
1.1.2.4	203	Oneri previdenziali e assistenziali a carico dell'Agenzia	465.000,00	19.682,00	484.682,00	345.130,65	59.469,59	404.600,24				80.081,76	
1.1.2.3	204	Spese per buoni pasto	65.000,00	10.000,00	55.000,00	46.291,86	708,14	47.000,00				8.000,00	
1.1.2.2	205	Indennità e rimborso spese per missioni al personale	140.000,00		140.000,00	67.661,94	0,00	67.661,94				72.338,06	
1.1.2.2	206	Compensi incentivanti la produttività ed altre indennità	0,00	80.187,00	80.187,00	80.152,36	0,00	80.152,36				34,64	
1.1.2.6	208	Equo indennizzo	p.m.		p.m.	0,00	0,00	0,00				0,00	
1.1.2.6	209	Corsi di formazione e aggiornamento professionale e partecipazione alle spese per corsi indebiti, ecc.	2.375,00		2.375,00	0,00	1.730,00	1.730,00				645,00	
1.1.2.7	210	Spese per assistenza sanitaria integrativa	12.000,00	1.000,00	11.000,00	9.116,50	0,00	9.116,50				1.883,50	
1.1.2.1	211	Compensi al Direttore generale	98.000,00		98.000,00	90.607,01	0,00	90.607,01				7.392,99	
1.1.2.1	212	Rimborso competenze personale comandato alle Amministrazioni di provenienza	51.000,00		51.000,00	17.328,97	0,00	17.328,97				33.671,03	
		<b>Totale U.P.B. 1.1.2</b>	<b>2.449.375,00</b>	<b>11.000,00</b>	<b>2.538.244,00</b>	<b>1.993.093,82</b>	<b>73.907,73</b>	<b>2.067.001,55</b>	<b>0,00</b>			<b>471.242,45</b>	
1.1.3		Acquisto di beni e consumo di servizi											
1.1.3.1	401	Acquisto di libri, riviste, giornali e pubblicazioni	44.500,00		44.500,00	25.284,08	10.713,70	35.997,78				8.502,22	

**AGENZIA NAZIONALE PER LA SICUREZZA DEL VOLO**  
**RENDICONTO GENERALE E.F. 2012 - rendiconto finanziario gestionale - SPESE**

**TABELLA D**

C A P	GESTIONE RESIDUI PASSIVI				GESTIONE DI CASSA				Totale residui passivi al termine dell'esercizio	
	Residui all'inizio dell'esercizio	Pagati	Rimasti da pagare	Totali	Variazioni		Differenze rispetto alle previsioni			
					In più	In meno	In più	In meno		
101	19.000,00	15.190,59	0,00	15.190,59		3.809,41	158.500,00	138.389,07	20.110,93	0,00
103	15.000,00	12.892,08	0,00	12.892,08		2.107,92	40.500,00	35.231,52	5.268,48	4.287,90
104	4.000,00	2.651,00	0,00	2.651,00		1.349,00	18.000,00	7.220,89	10.779,11	1.600,00
105	249,84	249,84		249,84			20.000,00	13.541,88	6.458,12	954,09
106	0,00			0,00			70.000,00	40.427,41	29.572,59	0,00
	38.249,84	30.983,51	0,00	30.983,51	0,00	7.266,33	307.000,00	234.810,77	72.189,23	6.851,99
201	0,00			0,00			1.530.000,00	1.302.236,10	227.763,90	0,00
202	9.334,36	9.334,36	0,00	9.334,36			86.000,00	43.902,79	42.097,21	12.000,00
203	62.918,59	62.410,10	0,00	62.410,10		508,49	484.662,00	407.540,75	77.141,25	59.469,59
204	0,00			0,00			55.000,00	46.291,86	8.708,14	708,14
205	0,00			0,00			140.000,00	67.661,94	72.338,06	0,00
206	0,00			0,00			80.187,00	80.152,36	34,64	0,00
208	0,00			0,00			0,00	0,00	0,00	0,00
209	5.000,00	0,00	4.170,00	4.170,00		830,00	6.000,00	0,00	6.000,00	5.900,00
210	0,00			0,00			11.000,00	9.116,50	1.883,50	0,00
211	0,00			0,00			98.000,00	90.607,01	7.392,99	0,00
212	0,00			0,00			51.000,00	17.328,97	33.671,03	
	77.252,95	71.744,46	4.170,00	75.914,46	0,00	1.338,49	2.541.869,00	2.064.838,28	477.030,72	78.077,73
401	17.653,30	15.592,40	1.815,00	17.407,40		245,90	59.500,00	40.876,48	18.623,52	12.528,70

**AGENZIA NAZIONALE PER LA SICUREZZA DEL VOLO**  
**RENDICONTO GENERALE E.F. 2012 - rendiconto finanziario gestionale - SPESE**

**TABELLA D**

U P B	num	Denominazione	PREVISIONI				SOMME IMPEGNATE				Differenze rispetto alle previsioni	
			Iniziali	Variazioni		Definitive	Pagate	Rimaste da pagare	Totale impegni	In più	In meno	
				in aumento	in diminuzione							
1.1.3.1	402	Acquisto materiale informatico e multimediale	15.000,00		3.000,00	12.000,00	7.993,41	79,13	8.072,54		3.927,46	
1.1.3.1	403	Materiale di consumo	13.000,00		7.000,00	6.000,00	3.672,54	1.167,92	4.840,46		1.159,54	
1.1.3.3	404	Locazione immobili	p.m.			p.m.	0,00	0,00	0,00			
1.1.3.2	405	Illuminazione, climatizzazione, acqua e pulizia in-rali	143.000,00		19.000,00	162.000,00	145.992,38	8.069,69	154.082,07		7.937,93	
1.1.3.2	406	Spese per manutenzione e riparazione attrezzature d'ufficio, traslochi, ecc.	10.000,00		2.000,00	8.000,00	770,77	227,48	998,25		7.001,75	
1.1.3.2	407	Spese per manutenzione e riparazione attrezzature tecnico- scientifiche e di laboratorio	28.000,00		4.000,00	24.000,00	13.375,90	0,00	13.375,90		10.624,10	
1.1.3.2	408	Spese per assistenza sistemistica, acquisto e noleggio software, manutenzione programmi	34.000,00		4.000,00	30.000,00	18.261,30	1.051,49	19.312,79		10.687,21	
1.1.3.2	409	Spese per vigilanza	190.000,00		14.000,00	176.000,00	148.844,06	13.153,71	161.997,77		14.002,23	
1.1.3.2	410	Spese telefoniche, telegrafiche, postali e di spedizione	62.000,00		5.000,00	57.000,00	35.083,47	12.810,25	47.893,72		9.106,28	
1.1.3.1	411	Spese di rappresentanza	44,00			44,00	42,00	0,00	42,00		2,00	
1.1.3.2	412	Compensi e rimborsi agli esperti per consulenze e relativi oneri accessori	0,00			0,00	0,00	0,00	0,00		0,00	
1.1.3.2	413	Spese per il funzionamento di collegi, comitati e commissioni	8.000,00		3.500,00	4.500,00	0,00	0,00	0,00		4.500,00	
1.1.3.1	414	Spese per l'organizzazione e la partecipazione a convegni, congressi, mostre ed altre manifestazioni	0,00			0,00	0,00	0,00	0,00		0,00	
1.1.3.2	415	Spese per la comunicazione istituzionale	60.000,00		25.000,00	35.000,00	5.390,82	16.954,33	22.345,15		12.654,85	
1.1.3.2	416	Esami di laboratorio ed altri accertamenti tecnici	23.000,00			23.000,00	5.230,80	1.170,00	6.400,80		16.599,20	
1.1.3.2	418	Premi di assicurazione diverse	35.000,00		10.000,00	25.000,00		15.697,31	15.697,31		9.302,69	
1.1.3.3	420	Locazione e noleggio attrezzature tecniche, di laboratorio e di mezzi di trasporto e relative spese di funzionamento	23.000,00			23.000,00	14.997,29	1.691,21	16.688,50		6.311,50	
1.1.3.2	421	Spese per la pubblicazione di bandi, gare ed annunci	6.000,00		3.000,00	3.000,00	0,00	0,00	0,00		3.000,00	
1.1.3.2	422	Attività operativa ANSV (spese noleggio mezzi speciali ecc.)	10.000,00			10.000,00	0,00	0,00	0,00		10.000,00	
1.1.3.2	423	Spese per la sicurezza del personale, degli ambienti di lavoro ed altre spese sanitarie	40.000,00		15.000,00	25.000,00	9.886,66	3.538,42	13.425,08		11.574,92	
1.1.3.2	424	Acquisizione servizi per la gestione del personale ed altre attività	21.000,00		1.000,00	20.000,00		3.802,00	3.802,00		16.198,00	

**AGENZIA NAZIONALE PER LA SICUREZZA DEL VOLO**  
**RENDICONTO GENERALE E.F. 2012 - rendiconto finanziario gestionale - SPESE**

**TABELLA D**

C A P	GESTIONE RESIDUI PASSIVI						GESTIONE DI CASSA				Totale residui passivi al termine dell'esercizio
	Residui all'inizio dell'esercizio	Pagati	Rimasti da pagare	Totali	Variazioni		Previsioni finali	Pagamenti	Differenze rispetto alle previsioni		
					In più	In meno			In più	In meno	
402	2.338,15	2.338,15	0,00	2.338,15			14.300,00	10.331,56	3.968,44	79,13	
403	0,00		0,00	0,00			6.000,00	3.672,54	2.327,46	1.167,92	
404	0,00		0,00	0,00			0,00	0,00	0,00	0,00	
405	8.069,61	8.069,61	0,00	8.069,61			169.000,00	154.081,99	14.938,01	8.069,69	
406	1.497,20	457,38	1.039,20	1.496,58	0,62		9.000,00	1.228,15	7.771,85	1.266,68	
407	0,00			0,00			24.000,00	13.375,90	10.624,10	0,00	
408	12.810,08	5.140,08	7.668,00	12.798,08	12,00		42.000,00	23.401,38	18.598,62	8.708,49	
409	16.127,61	15.300,00	0,00	15.300,00	827,61		179.000,00	164.144,06	14.855,94	13.153,71	
410	10.275,53	4.970,32	0,00	4.970,32	5.305,21		62.000,00	40.053,79	21.946,21	12.810,25	
411	0,00			0,00			44,00	42,00	2,00	0,00	
412	0,00			0,00			0,00	0,00	0,00	0,00	
413	1.850,68	0,00	0,00	0,00	1.850,68		4.500,00	0,00	4.500,00	0,00	
414	0,00			0,00			0,00	0,00	0,00	0,00	
415	1.028,50	1.028,50		1.028,50			36.000,00	6.419,32	29.580,68	16.954,33	
416	9.974,08	8.044,08	1.930,00	9.974,08			32.000,00	13.274,88	18.725,12	3.100,00	
418	16.397,31	16.397,31		16.397,31			41.300,00	16.397,31	24.902,69	15.697,31	
420	8.173,24	7.166,74	0,00	7.166,74	1.006,50		30.200,00	22.164,03	8.035,97	1.691,21	
421	0,00			0,00			3.000,00	0,00	3.000,00	0,00	
422	0,00			0,00			10.000,00	0,00	10.000,00	0,00	
423	5.778,48	5.326,48	452,00	5.778,48			30.700,00	15.213,14	15.486,86	3.990,42	
424	14.816,00	12.269,63	0,00	12.269,63	2.546,37		34.000,00	12.269,63	21.730,37	3.802,00	

**TABELLA D**

**AGENZIA NAZIONALE PER LA SICUREZZA DEL VOLO**  
**RENDICONTO GENERALE E.F. 2012 - rendiconto finanziario gestionale - SPESE**

U P B	num	CAPITOLO Denominazione	PREVISIONI			SOMME IMPEGNATE			Differenze rispetto alle previsioni	
			iniziali	Variazioni in aumento in diminuzione	Definitive	Pagate	Rimaste da pagare	Totale impegni	In più	In meno
1.1.3.2	425	Spese per manutenzione e riparazione beni immobili, adattamento locali e relativi impianti (art.2, c.623, L. n. 244/2007)	58.000,00		58.000,00	31.898,25	19.229,38	51.127,63		6.872,37
1.1.3.2	426	Spese per l'Organismo indipendente di valutazione Totale U.P.B. 1.1.3	10.000,00	19.000,00	10.000,00	7.302,98	405,22	7.708,20		2.291,80
1.2		<b>INTERVENTI DIVERSI</b>								
1.2.1		Spese connesse all'attività istituzionale								
1.2.1.1	502	Quote associative ad organismi internazionali operanti nel settore dei trasporti aerei Totale U.P.B. 1.2.1	8.000,00	5.000,00	3.000,00	2.545,90	0,00	2.545,90		454,10
1.2.3		<b>Oneri finanziari</b>								
1.2.3.2	601	Spese connesse all'espletamento del servizio di cassa, altre spese e commissioni bancarie	8.000,00		8.000,00	1.213,83	4.950,00	6.163,83		1.836,17
1.2.3.1	602	interessi passivi Totale U.P.B. 1.2.3	211.500,00	0,00	211.500,00	211.450,31	0,00	211.450,31		49,69
1.2.4		<b>Oneri tributari</b>								
1.2.4.1	701	Irap	171.000,00	6.816,00	177.816,00	125.258,03	17.670,70	142.928,73		34.887,27
1.2.4.2	702	Imu	28.000,00	31.500,00	59.500,00	59.168,00	0,00	59.168,00		332,00
1.2.4.2	703	Altre imposte e tasse Totale U.P.B. 1.2.4	64.000,00	38.316,00	64.000,00	55.332,57	0,00	55.332,57		8.667,43
1.2.5		<b>Poste correttive e compensative</b>								
1.2.5.1	801	Restituzioni e rimborsi Totale U.P.B. 1.2.5	154.000,00	0,00	154.000,00	153.939,81	0,00	153.939,81		60,19
1.2.6		<b>Altre spese</b>								
1.2.6.1	901	Spese legali, arbitraggi, risarcimenti ed accessorie	23.000,00		23.000,00	155,28	0,00	155,28		22.844,72
1.2.6.2	902	Altre spese Totale U.P.B. 1.2.6	p.m. 23.000,00	0,00	p.m. 23.000,00	0,00	0,00	0,00		0,00
						155,28	0,00	155,28		22.844,72

**AGENZIA NAZIONALE PER LA SICUREZZA DEL VOLO**  
**RENDICONTO GENERALE E.F. 2012 - rendiconto finanziario gestionale - SPESE**

**TABELLA D**

C A P	GESTIONE RESIDUI PASSIVI				GESTIONE DI CASSA				Totale residui passivi al termine dell'esercizio	
	Residui all'inizio dell'esercizio	Pagati	Rimasti da pagare	Variazioni		Previsioni finali	Pagamenti	Differenze rispetto alle previsioni		
				In più	In meno			In più		In meno
425	34.549,52	19.746,90	9.282,83	29.029,73	5.519,79	78.000,00	51.845,15	26.354,85	28.512,21	
426	166,54	166,54		166,54		10.000,00	7.469,52	2.530,48	405,22	
	161.505,83	122.014,12	22.177,03	144.191,15	0,00	874.544,00	596.040,83	278.503,17	131.938,27	
502	0,00	0,00	0,00	0,00	0,00	3.000,00	2.545,90	454,10	0,00	
	0,00	0,00	0,00	0,00	0,00	3.000,00	2.545,90	454,10	0,00	
601	4.950,00	0,00	4.950,00	4.950,00		8.000,00	1.213,83	6.786,17	9.900,00	
602	0,00	0,00		0,00		211.500,00	211.450,31	49,69	0,00	
	4.950,00	0,00	4.950,00	4.950,00	0,00	219.500,00	212.664,14	6.835,86	9.900,00	
701	18.426,06	18.426,06	0,00	18.426,06		177.816,00	143.684,09	34.131,91	17.670,70	
702	0,00			0,00		59.500,00	59.168,00	332,00	0,00	
703	0,00			0,00		64.000,00	55.332,57	8.667,43	0,00	
	18.426,06	18.426,06	0,00	18.426,06	0,00	301.316,00	258.184,66	43.131,34	17.670,70	
801	0,00			0,00		154.000,00	153.939,81	60,19	0,00	
	0,00	0,00	0,00	0,00	0,00	154.000,00	153.939,81	60,19	0,00	
901	19.197,42		19.197,42	19.197,42		33.000,00	155,28	32.844,72	19.197,42	
902	0,00			0,00		p.m.	0,00	0,00	0,00	
	19.197,42	0,00	19.197,42	19.197,42	0,00	33.000,00	155,28	32.844,72	19.197,42	

**AGENZIA NAZIONALE PER LA SICUREZZA DEL VOLO**  
**RENDICONTO GENERALE E.F. 2012 - rendiconto finanziario gestionale - SPESE**

**TABELLA D**

U P B	CAPITOLO	num	Denominazione	PREVISIONI				SOMME IMPEGNATE				Differenze rispetto alle previsioni			
				Iniziali	Variazioni		Definitive	Pagate	Rimaste da pagare	Totale impegni	In più	In meno			
					in aumento	in diminuzione									
1.3	<b>ACCANTONAMENTI DIVERSI</b>														
1.3.1	<i>Riserve</i>														
1.3.1.1	950 Fondo unico di amministrazione		28.512,00			28.512,00	0,00	0,00	0,00	0,00	0,00	0,00		28.512,00	
1.3.1.2	951 Fondo di riserva per la competenza e per la cassa		84.000,00	15.000,00		69.000,00	0,00	0,00	0,00	0,00	0,00	0,00		69.000,00	
1.3.1.3	952 Fondo rischi ed oneri		0,00		0,00	0,00	0,00	0,00	0,00	0,00	0,00	0,00		0,00	
1.3.1.4	953 Accantonamento al fondo di fine rapporto		27.000,00			27.000,00	0,00	0,00	0,00	0,00	0,00	0,00		27.000,00	
1.3.1.5	954 Fondo speciale per rinnovi contrattuali in corso		0,00		0,00	0,00	0,00	0,00	0,00	0,00	0,00	0,00		0,00	
1.3.1.1	955 Fondo per la retribuzione di posizione e di risultato dei dirigenti		0,00		0,00	0,00	0,00	0,00	0,00	0,00	0,00	0,00		0,00	
	<b>Totale U.P.B. 1.3.1</b>		<b>139.512,00</b>	<b>0,00</b>	<b>15.000,00</b>	<b>124.512,00</b>	<b>0,00</b>	<b>0,00</b>	<b>0,00</b>	<b>0,00</b>	<b>0,00</b>	<b>0,00</b>	<b>0,00</b>	<b>124.512,00</b>	
1.4	<b>TRATTAMENTI DI QUIESCENZA, INTEGRATIVI E SOSTITUTIVI</b>														
1.4.1	<i>Spesa per il personale cessato dal servizio</i>														
1.4.1.1	960 Indennità sostitutive di trattamenti di quiescenza e di fine rapporto		p.m.			p.m.	0,00	0,00	0,00	0,00	0,00	0,00		0,00	
	<b>Totale U.P.B. 1.2.8</b>		<b>0,00</b>	<b>0,00</b>	<b>0,00</b>	<b>0,00</b>	<b>0,00</b>	<b>0,00</b>	<b>0,00</b>	<b>0,00</b>	<b>0,00</b>	<b>0,00</b>	<b>0,00</b>	<b>0,00</b>	
	<b>Totale Titolo I</b>		<b>4.367.931,00</b>	<b>157.185,00</b>	<b>127.500,00</b>	<b>4.397.616,00</b>	<b>3.280.011,52</b>	<b>213.141,66</b>	<b>3.493.153,18</b>	<b>0,00</b>	<b>0,00</b>	<b>0,00</b>	<b>0,00</b>	<b>904.462,82</b>	
2	<b>TITOLO II - SPESE IN CONTO CAPITALE</b>														
2.1	<b>INVESTIMENTI</b>														
2.1.1	<i>Investimenti in beni durevoli</i>														
2.1.1.1	1001 Acquisti immobili per sede, uffici e laboratori dell'Agenzia		0,00			0,00	0,00	0,00	0,00	0,00	0,00	0,00		0,00	
2.1.1.1	1002 Manutenzioni straordinarie, lavori di ripristino e trasformazione di immobili		25.000,00	15.000,00		10.000,00	0,00	0,00	0,00	0,00	0,00	0,00		10.000,00	
2.1.1.2	1003 Mobili, attrezzature d'ufficio e mezzi di trasporto		10.000,00			10.000,00	326,70	0,00	326,70	0,00	0,00	0,00		9.673,30	
2.1.1.2	1004 Acquisizione di attrezzature e sistemi informatici		75.000,00	35.000,00		40.000,00	1.519,76	15.282,30	16.802,06					23.197,94	
2.1.1.2	1005 Acquisto e conservazione di documentazione tecnica, libri, riviste e materiale multimediale per la biblioteca		8.000,00	5.000,00		3.000,00	0,00	0,00	0,00	0,00	0,00	0,00		3.000,00	
2.1.1.3	1006 Attrezzature tecnico-scientifiche e di laboratorio		60.000,00	10.000,00		50.000,00	1.160,17	5.462,46	6.622,63					43.377,37	
2.1.1.2	1007 Acquisizione e messa in opera di impianti e attrezzature fisse		10.000,00	2.000,00		8.000,00	0,00	0,00	0,00	0,00	0,00	0,00		8.000,00	
	<b>Totale U.P.B. 2.1.1</b>		<b>198.000,00</b>	<b>0,00</b>	<b>67.000,00</b>	<b>121.000,00</b>	<b>3.006,63</b>	<b>20.744,76</b>	<b>23.751,39</b>	<b>0,00</b>	<b>0,00</b>	<b>0,00</b>	<b>0,00</b>	<b>97.248,61</b>	

**AGENZIA NAZIONALE PER LA SICUREZZA DEL VOLO  
RENDICONTO GENERALE E.F. 2012 - rendiconto finanziario gestionale - SPESE**

**TABELLA D**

C A P	GESTIONE RESIDUI PASSIVI				GESTIONE DI CASSA				Totale residui passivi al termine dell'esercizio	
	Residui all'inizio dell'esercizio	Pagati	Rimasti da pagare	Totali	Variazioni		Differenze rispetto alle previsioni			
					In più	In meno	Previsioni finali	Pagamenti		In più
950	0,00	0,00					28.512,00	0,00	28.512,00	0,00
951	0,00	0,00					69.000,00	0,00	69.000,00	0,00
952	0,00	0,00					0,00	0,00	0,00	0,00
953	0,00	0,00					27.000,00	0,00	27.000,00	0,00
954	0,00	0,00					0,00	0,00	0,00	0,00
955	0,00	0,00					0,00	0,00	0,00	0,00
	0,00	0,00	0,00	0,00	0,00	0,00	124.512,00	0,00	124.512,00	0,00
980	0,00	0,00	0,00	0,00	0,00	0,00	p.m.	0,00	0,00	0,00
	0,00	0,00	0,00	0,00	0,00	0,00	0,00	0,00	0,00	0,00
	319.582,10	243.168,15	50.494,45	293.662,60	0,00	25.919,50	4.558.741,00	3.523.179,67	1.035.561,33	263.636,11
1001	0,00			0,00			0,00	0,00	0,00	0,00
1002	230,78	0,00	230,78	230,78			10.000,00	0,00	10.000,00	230,78
1003	0,00			0,00			10.000,00	326,70	9.673,30	0,00
1004	0,00			0,00			40.000,00	1.519,76	38.480,24	15.282,30
1005	267,52	165,52	0,00	165,52		102,00	3.000,00	165,52	2.834,48	0,00
1006	0,00			0,00			50.000,00	1.160,17	48.839,83	5.462,46
1007	0,00	165,52	230,78	396,30	0,00	102,00	8.000,00	0,00	8.000,00	0,00
	498,30	165,52	230,78	396,30	0,00	102,00	121.000,00	3.172,15	117.827,85	20.975,54

**AGENZIA NAZIONALE PER LA SICUREZZA DEL VOLO**  
**RENDICONTO GENERALE E.F. 2012 - rendiconto finanziario gestionale - SPESE**

**TABELLA D**

U P B	CAPITOLO	Denominazione	PREVISIONI					SOMME IMPEGNATE				Differenze rispetto alle previsioni	
			num	Iniziali	Variazioni		Definitive	Pagate	Rimaste da pagare	Totale impegni	In più	In meno	
					in aumento	in diminuzione							
2.1.4		<i>Indennità di fine rapporto</i>		20.000,00		20.000,00	7.971,73	0,00	7.971,73			12.028,27	
2.1.4.1		Pagamento indennità di fine rapporto		20.000,00	0,00	20.000,00	7.971,73	0,00	7.971,73		0,00	12.028,27	
		<i>Totale U.P.B. 2.1.4</i>		20.000,00	0,00	20.000,00	7.971,73	0,00	7.971,73		0,00	12.028,27	
2.2		<b>ALTRI ONERI PATRIMONIALI</b>											
2.2.1		<i>Rimborso di mutui</i>		303.400,00		303.400,00	303.331,39	0,00	303.331,39			68,61	
2.2.1.1		Pagamento quota capitale per ammortamento mutuo ipotecario		303.400,00	0,00	303.400,00	303.331,39	0,00	303.331,39		0,00	68,61	
		<i>Totale U.P.B. 2.2.1</i>		303.400,00	0,00	303.400,00	303.331,39	0,00	303.331,39		0,00	68,61	
2.3		<b>COSTITUZIONE DI RISERVE</b>											
2.3.2		<i>Fondo per ripristino investimenti</i>		159.000,00		159.000,00	0,00	0,00	0,00			159.000,00	
2.3.2.1		Fondo per la ricostituzione del patrimonio		159.000,00	0,00	159.000,00	0,00	0,00	0,00		0,00	159.000,00	
		<i>Totale U.P.B. 2.3.2</i>		159.000,00	0,00	159.000,00	0,00	0,00	0,00		0,00	159.000,00	
		<b>Totale Titolo II</b>		670.400,00	0,00	670.400,00	314.309,75	20.744,76	335.054,51		0,00	268.345,49	
		<b>TOTALE USCITE</b>		5.038.331,00	157.185,00	5.001.016,00	3.594.321,27	233.886,42	3.828.207,69		0,00	1.172.808,31	
3		<b>TITOLO III - PARTITE DI GIRO</b>											
3.1		<b>OPERAZIONI COMPENSATIVE</b>											
3.1.1		<i>Partite di Giro</i>											
3.1.1.1		Versamenti ritenute erariali		700.000,00		700.000,00	476.522,78	75.739,94	552.262,72			147.737,28	
3.1.1.2		Versamento ritenute previdenziali e assistenziali		196.500,00		196.500,00	143.517,78	21.811,90	165.329,68			31.170,32	
3.1.1.3		Versamento ritenute per conto terzi		30.000,00		30.000,00	12.910,11	1.388,52	14.298,63			15.701,37	
3.1.1.6		Anticipazioni al cassiere		77.468,00		77.468,00	64.500,00		64.500,00			12.968,00	
3.1.1.5		Cauzioni per conto di terzi		10.000,00		10.000,00		300,00	300,00			9.700,00	
		<i>Totale U.P.B. 3.1.1</i>		1.073.968,00	0,00	1.073.968,00	697.450,67	99.240,36	796.691,03		0,00	217.276,97	
		<b>Totale Titolo III</b>		1.073.968,00	0,00	1.073.968,00	697.450,67	99.240,36	796.691,03		0,00	217.276,97	
		<b>TOTALE GENERALE SPESE</b>		6.052.299,00	157.185,00	6.014.984,00	4.291.771,94	333.126,78	4.624.898,72		0,00	1.390.085,28	

**TABELLA D**

**AGENZIA NAZIONALE PER LA SICUREZZA DEL VOLO**  
**RENDICONTO GENERALE E.F. 2012 - rendiconto finanziario gestionale - SPESE**

C A P	GESTIONE RESIDUI PASSIVI					GESTIONE DI CASSA					Totale residui passivi al termine dell'esercizio
	Residui all'inizio dell'esercizio	Pagati	Rimasti da pagare	Variazioni		Totali	Previsioni finali	Pagamenti	Differenze rispetto alle previsioni		
				In più	In meno				In più	In meno	
1301	0,00	0,00		0,00	0,00	20.000,00	7.971,73		12.028,27	0,00	0,00
	0,00	0,00	0,00	0,00	0,00	20.000,00	7.971,73	0,00	12.028,27	0,00	0,00
1401	0,00	0,00		0,00	0,00	303.400,00	303.331,39	68,61			0,00
	0,00	0,00	0,00	0,00	0,00	303.400,00	303.331,39	68,61			0,00
1450	0,00	0,00		0,00	0,00	0,00	0,00				0,00
	0,00	0,00	0,00	0,00	0,00	0,00	0,00				0,00
	498,30	155,52	230,78	0,00	396,30	444.400,00	314.475,27	0,00	129.924,73	20.975,54	20.975,54
	320.080,40	243.333,67	50.725,23	0,00	294.058,90	5.003.141,00	3.837.654,94	0,00	1.165.486,06	284.611,65	284.611,65
1501	78.471,00	78.471,00		0,00	78.471,00	700.000,00	554.993,78		145.006,22	75.739,94	75.739,94
1502	21.886,77	21.886,77		0,00	21.886,77	196.500,00	165.404,55		31.095,45	21.811,90	21.811,90
1503	1.472,72	1.472,72		0,00	1.472,72	30.000,00	14.362,83		15.617,17	1.368,52	1.368,52
1504	0,00			0,00	0,00	77.468,00	64.500,00		12.968,00	0,00	0,00
1505	6.335,44	1.568,00	4.767,44	0,00	6.335,44	10.000,00	1.568,00		8.432,00	5.067,44	5.067,44
	108.165,93	103.398,49	4.767,44	0,00	108.165,93	1.013.968,00	800.949,16	0,00	213.118,84	104.007,80	104.007,80
	108.165,93	103.398,49	4.767,44	0,00	108.165,93	1.013.968,00	800.949,16	0,00	213.118,84	104.007,80	104.007,80
	428.246,33	346.732,16	55.492,67	0,00	402.224,83	6.017.109,00	4.638.504,10	0,00	1.378.604,90	388.619,45	388.619,45

**AGENZIA NAZIONALE PER LA SICUREZZA DEL VOLO  
RENDICONTO GENERALE E.F. 2012  
CONTO ECONOMICO**

	ANNO 2012		ANNO 2011	
	Parziali	Totali	Parziali	Totali
<b>A) VALORE DELLA PRODUZIONE</b>				
1) Proventi e corrispettivi per la produzione delle prestazioni e/o servizi				
2) Incrementi di immobilizzazioni per lavori interni				
3) Contributo dello Stato di competenza dell'esercizio	2.504.421,00		2.620.470,00	
4) Altri ricavi e proventi	32.141,01		2.036,10	
<b>Totale Valore della Produzione (A)</b>		<b>2.536.562,01</b>		<b>2.622.505,10</b>
<b>B) COSTI DELLA PRODUZIONE</b>				
5) per materie prime, sussidiarie, consumo e merci	48.910,78		58.829,98	
6) per servizi	518.188,67		468.005,86	
7) per godimento beni terzi	16.688,50		14.282,84	
8) per gli organi				
a) compensi	149.825,82		147.044,58	
b) compensi accessori e rimborsi	46.597,30		61.836,79	
c) oneri previdenziali e assistenziali	14.256,13		13.431,62	
9) per il personale				
a) salari e stipendi	1.392.843,11		1.397.032,42	
b) oneri previdenziali e assistenziali	404.600,24		420.606,00	
c) accantonamento trattamento di fine rapporto	26.101,76		23.452,95	
d) trattamento di quiescenza e simili				
e) compensi accessori e altri costi	269.558,20		311.465,94	
f) Irap	142.928,73		146.387,09	
10) Ammortamenti e svalutazioni				
a) Ammortamento delle immobilizzazioni immateriali				
b) Ammortamento delle immobilizzazioni materiali	280.992,53		317.848,42	
c) Altre svalutazioni delle immobilizzazioni				
d) Svalutaz. crediti compresi nell'attivo circolante e delle disponibilità liquide				
11) Variaz. ni rimanenze materiale di consumo (ricavo)	- 4.679,41		- 4.576,07	
12) Accantonamenti ai fondi di riserva			9.390,00	
13) Accantonamenti ai fondi per investimenti	70.000,00		2.000,00	
14) Oneri diversi di gestione (versamenti all'entrata del bilancio dello Stato)	153.227,70		160.521,34	
15) Altre spese	3.413,29		24.037,86	
<b>Totale Costi (B)</b>		<b>3.533.453,35</b>		<b>3.571.597,62</b>
<b>DIFFERENZA TRA VALORE E COSTI DELLA PRODUZIONE (A-B)</b>		<b>- 996.891,34</b>		<b>- 949.092,52</b>
<b>C) PROVENTI E ONERI FINANZIARI</b>				
15) Proventi da partecipazioni				
16) Altri proventi finanziari				
a) di crediti iscritti nelle immobilizzazioni				
b) di titoli iscritti nelle immobilizzazioni che non costituiscono partecipazioni				
c) di titoli iscritti nell'attivo circolante che non costituiscono partecipazioni				
d) proventi diversi dai precedenti				
17) Interessi e altri oneri finanziari	217.614,14		233.383,92	
<b>Totale Oneri Finanziari</b>		<b>217.614,14</b>		<b>233.383,92</b>
<b>D) RETTIFICHE DI VALORE DI ATTIVITA' FINANZIARIE</b>				
18) Rivalutazioni:				
a) di partecipazioni				
b) di immobilizzazioni finanziarie				
19) Svalutazioni:				
a) di partecipazioni				
b) di immobilizzazioni finanziarie				
<b>Totale Rettifiche di Valore</b>				
<b>E) PROVENTI E ONERI STRAORDINARI</b>				
20) Proventi, con separata indicaz. delle plusvalenze da alienazioni i cui ricavi non sono iscrivibili al n.4				
21) Oneri straordinari, con separata indicazione delle minusvalenze da alienazioni, i cui effetti contabili non sono iscrivibili al n.14	288,00			
22) Sopravvenienze attive ed insussistenze del passivo derivanti dalla gestione dei residui	25.919,50		62.961,50	
23) Sopravvenienze passive ed insussistenze dell'attivo derivanti dalla gestione dei residui				
<b>Totale delle Partite Straordinarie (proventi)</b>		<b>25.631,50</b>		<b>62.961,50</b>
<b>RISULTATO PRIMA DELLE IMPOSTE (A-B±C±D±E)</b>		<b>-1.188.873,98</b>		<b>-1.119.514,94</b>
Imposte dell'esercizio	114.500,57		78.432,87	
<b>Avanzo Economico</b>		<b>-1.303.374,55</b>		<b>-1.197.947,81</b>

**AGENZIA NAZIONALE PER LA SICUREZZA DEL VOLO  
RENDICONTO GENERALE E.F. 2012**

-1303374,55

**QUADRO DI RICLASSIFICAZIONE DEI RISULTATI ECONOMICI**

	<b>ANNO 2012</b>	<b>ANNO 2011</b>	<b>DIFFERENZE</b>
<b>A. RICAVI</b>	2.536.562,01	2.622.505,10	- 85.943,09
Variazioni di rimanenze di prodotti in lavorazione Lavorazioni in corso su ordinazione			
<b>B. VALORE DELLA PRODUZIONE TIPICA</b>	<b>2.536.562,01</b>	<b>2.622.505,10</b>	<b>- 85.943,09</b>
Consumi di materie prime e servizi esterni	579.108,54	536.542,61	42.565,93
<b>C. VALORE AGGIUNTO</b>	<b>1.957.453,47</b>	<b>2.085.962,49</b>	<b>- 128.509,02</b>
Costo degli organi	210.679,25	222.312,99	- 11.633,74
Costo del lavoro	2.236.032,04	2.298.944,40	- 62.912,36
<b>D. MARGINE OPERATIVO LORDO</b>	<b>- 489.257,82</b>	<b>- 435.294,90</b>	<b>- 53.962,92</b>
Ammortamenti e altre svalutazioni delle immobilizzazioni	280.992,53	317.848,42	- 36.855,89
Stanziamenti a Fondi Rischi e Oneri e spese future	70.000,00	11.390,00	58.610,00
Saldo proventi e oneri diversi	156.640,99	184.559,20	- 27.918,21
<b>E. RISULTATO OPERATIVO</b>	<b>- 996.891,34</b>	<b>- 949.092,52</b>	<b>- 47.798,82</b>
Proventi e Oneri finanziari	- 217.614,14	- 233.383,92	15.769,78
Rettifiche di valore di attività Finanziarie			
<b>RISULTATI PRIMA DEI COMPONENTI STRAORDINARI E DELLE</b>			
<b>F. IMPOSTE</b>	<b>- 1.214.505,48</b>	<b>- 1.182.476,44</b>	<b>- 32.029,04</b>
Proventi e oneri straordinari	25.631,50	62.961,50	- 37.330,00
<b>G. RISULTATO PRIMA DELLE IMPOSTE</b>	<b>- 1.188.873,98</b>	<b>- 1.119.514,94</b>	<b>- 69.359,04</b>
Imposte e tasse	114.500,57	78.432,87	36.067,70
<b>AVANZO ECONOMICO</b>	<b>- 1.303.374,55</b>	<b>- 1.197.947,81</b>	<b>- 105.426,74</b>

**AGENZIA NAZIONALE PER LA SICUREZZA DEL VOLO  
RENDICONTO GENERALE 2012- STATO PATRIMONIALE**

**ATTIVITA'**

Descrizione	ANNO 2011		ANNO 2012	
	Parziali	Totali	Parziali	Totali
<b>A) CREDITI VERSO LO STATO ED ALTRI ENTI PUBBL. PER LA PART. AL PATRIMONIO INIZIALE</b>		<b>0,00</b>		<b>0,00</b>
<b>B) IMMOBILIZZAZIONI</b>				
<b>I) IMMOBILIZZAZIONI IMMATERIALI</b>		<b>0,00</b>		<b>0,00</b>
<b>II) IMMOBILIZZAZIONI MATERIALI</b>				
1- Terreni e fabbricati	7.925.241,30		7.765.471,29	
2- Diritti reali	0,00		0,00	
3- Impianti, macchinari e attrezzature	830.400,09		747.281,51	
4- Biblioteca	12.038,14		11.525,64	
5- Mobili e macchine d'ufficio	108.904,35		94.240,77	
6- Attrezzature informatiche	97.682,05		80.343,47	
<b>TOTALE (II)</b>		<b>8.974.265,93</b>		<b>8.698.862,68</b>
<b>III) IMMOBILIZZAZIONI FINANZIARIE</b>		<b>0,00</b>		<b>0,00</b>
<b>TOTALE IMMOBILIZZAZIONI</b>		<b>8.974.265,93</b>		<b>8.698.862,68</b>
<b>C) ATTIVO CIRCOLANTE</b>				
<b>I) RIMANENZE</b>				
1- materie di consumo	33.371,05		38.050,46	
2- prestazioni da ricevere	102,00		17.874,11	
3- rimanenze diverse	0,00		0,00	
<b>TOTALE (I)</b>		<b>33.473,05</b>		<b>55.924,57</b>
<b>II) CREDITI CON SEPARATA INDIC., PER CIASCUNA VOCE, DEGLI IMPORTI ESIGIBILI OLTRE L'ES. SUCCESSIVO</b>				
1- verso utenti, clienti, ecc.				
2- verso iscritti, soci e terzi	0,00		0,00	
3- crediti verso la cassa economale	47,72		0,56	
4- crediti vari	0,00		0,00	
<b>TOTALE (II)</b>		<b>47,72</b>		<b>0,56</b>
<b>III) ATTIVITA' FINANZIARIE CHE NON COSTITUISCONO IMMOBILIZZAZIONI</b>		<b>0,00</b>		<b>0,00</b>
<b>IV) DISPONIBILITA' LIQUIDE</b>				
1- depositi bancari e postali	6.962.772,10		5.657.568,20	
2- assegni	0,00		0,00	
3- denaro e valori in cassa	0,00		0,00	
<b>TOTALE (IV)</b>		<b>6.962.772,10</b>		<b>5.657.568,20</b>
<b>TOTALE ATTIVO CIRCOLANTE = (I+II+III+IV)</b>		<b>6.996.292,87</b>		<b>5.713.493,33</b>
<b>D) RATEI E RISCONTI</b>		<b>0,00</b>		<b>0,00</b>
<b>TOTALE ATTIVITA' (A+B+C+ D)</b>		<b>15.970.558,80</b>		<b>14.412.356,01</b>
<b>E) CONTI D'ORDINE</b>				
1- Cassa economale	64.500,00		64.500,00	
2- Trattenuite e ritenute varie	750.672,16		731.891,03	
3 - Cauzioni versate da terzi	3.310,00		300,00	
3 - Prenotazioni d'impegno per bando di gara	23.760,00		0,00	
<b>TOTALE CONTI D'ORDINE</b>		<b>842.242,16</b>		<b>796.691,03</b>

**AGENZIA NAZIONALE PER LA SICUREZZA DEL VOLO  
RENDICONTO GENERALE 2012- STATO PATRIMONIALE**

**PASSIVITA'**

Descrizione	ANNO 2011		ANNO 2012	
	Parziali	Totali	Parziali	Totali
<b>A) PATRIMONIO NETTO</b>				
1 - Fondo di dotazione				
2 - Riserve obbligatorie e derivanti da leggi				
3 - Riserve di rivalutazione				
4 - Contributi a fondo perduto				
5 - Altre riserve				
6 - Avanzo economico portato a nuovo	12.385.105,44		11.187.157,63	
7 - Avanzo economico dell'esercizio	-1.197.947,81		-1.303.374,55	
<b>TOTALE PATRIMONIO NETTO (A)</b>		<b>11.187.157,63</b>		<b>9.883.783,08</b>
<b>B) CONTRIBUTI IN CONTO CAPITALE</b>		<b>0,00</b>		<b>0,00</b>
<b>C) FONDI PER RISCHI ED ONERI</b>		<b>0,00</b>		<b>0,00</b>
1 - per rischi futuri	60.000,00		60.000,00	
2 - per oneri futuri	0,00		0,00	
3 - per ripristino investimenti	306.000,00		376.000,00	
<b>TOTALE FONDI RISCHI ED ONERI ( C )</b>		<b>366.000,00</b>		<b>436.000,00</b>
<b>D) TRATTAMENTO DI FINE RAPPORTO DI LAVORO SUBORDINATO</b>		<b>69.799,55</b>		<b>87.929,58</b>
<b>E) DEBITI CON SEPARATA INDIC., PER CIASCUNA VOCE, DEGLI IMPORTI ESIGIBILI OLTRE L'ES. SUCCESSIVO</b>				
<b>I - DEBITI BANCARI E FINANZIARI</b>				
1 - obbligazioni				
2 - verso le banche				
3 - verso altri finanziatori				
<b>II - RESIDUI PASSIVI</b>				
1- scoperti di conto corrente				
2- debiti verso lo Stato ed altri Enti pubblici	164.998,92		159.374,04	
3 - debiti verso personale e organi	47.334,36		17.887,90	
3- debiti verso fornitori per prestazioni ricevute	171.852,13		151.547,84	
4- debiti tributari	18.426,06		17.670,70	
5- mutui ed anticipazioni passive	3.919.355,29		3.616.023,90	
6- altri debiti diversi	25.532,86		24.264,86	
8- debiti per prestazioni da ricevere	102,00		17.874,11	
<b>TOTALE DEBITI (D)</b>		<b>4.347.601,62</b>		<b>4.004.643,35</b>
<b>E) RATEI E RISCONTI</b>				
<b>TOTALE PASSIVITA' (A+B+C+D+E)</b>		<b>15.970.558,80</b>		<b>14.412.356,01</b>
<b>D) CONTI D'ORDINE</b>				
1- Cassa economale	64.500,00		64.500,00	
2- Trattenute e ritenute varie	750.672,16		731.891,03	
3 - Cauzioni versate da terzi	3.310,00		300,00	
4 - Prenotazioni d'impegno per bando di gara	23.760,00		0,00	
<b>TOTALE CONTI D'ORDINE</b>		<b>842.242,16</b>		<b>796.691,03</b>

**AGENZIA NAZIONALE PER LA SICUREZZA DEL VOLO  
RENDICONTO GENERALE E.F. 2012- *rendiconto finanziario***

**ALLEGATO 1****PROSPETTO DIMOSTRATIVO DELL'AVANZO DI AMMINISTRAZIONE AL 31/12/2012**

<b>Fondo di cassa all'inizio dell'esercizio</b>		<b>6.962.772,10</b>
<b>Riscossioni:</b>		
in c/competenza	3.333.252,48	
in c/residui	47,72	
<b>Totale riscossioni</b>	<u>3.333.300,20</u>	<b>3.333.300,20</b>
<b>Pagamenti:</b>		
in c/competenza	4.291.771,94	
in c/residui	346.732,16	
<b>Totale pagamenti:</b>	<u>4.638.504,10</u>	<b>4.638.504,10</b>
<b>Fondo di cassa alla fine dell'esercizio</b>		<b>5.657.568,20</b>
<b>Residui attivi</b>		
esercizi precedenti	0,00	
dell'esercizio	0,56	
<b>Totale residui attivi</b>	<u>0,56</u>	<b>0,56</b>
<b>Residui passivi</b>		
esercizi precedenti	55.492,67	
dell'esercizio	333.126,78	
<b>Totale residui passivi</b>	<u>388.619,45</u>	<b>388.619,45</b>
<b>Avanzo di amministrazione al 31/12/2012</b>		<b><u>5.268.949,31</u></b>

Del predetto avanzo restano accantonate con vincolo di destinazione le seguenti somme:

Trattamento di fine rapporto al 31/12/2012	87.929,58
Fondo rischi ed oneri	60.000,00
Fondo per ripristino investimenti	376.000,00
Arretrati versamenti all'entrata del bilancio dello Stato art.6, commi 3 e 12 D.L.78/2010	38.040,00
<b>totale a destinazione vincolata</b>	<b>561.969,58</b>
<b>parte disponibile</b>	<b>4.706.979,73</b>
<b>Avanzo di amministrazione al 31/12/2012</b>	<b>5.268.949,31</b>

**Allegato 2**

AGENZIA NAZIONALE PER LA SICUREZZA DEL VOLO  
 RENDICONTO GENERALE E.F. 2012  
 RESIDUI ATTIVI DEGLI ESERCIZI PRECEDENTI

**ELENCO DEI RESIDUI ATTIVI al 1° GENNAIO 2012 - MOVIMENTI INTERVENUTI**

Capitolo	Esercizio di provenienza	DEBITORE	CAUSALE	IMPORTO	RISCOSSIONE	CANCELLAZIONE	CONSISTENZA AL 31/12/2012
<b>401</b>	2011	Cassa Economale	interessi attivi conto corrente cassa economale 4° trimestre 2011	47,72	47,72	0,00	0,00
			<b>TOTALE</b>	<b>47,72</b>	<b>47,72</b>	<b>0,00</b>	<b>0,00</b>

## Allegato 3

AGENZIA NAZIONALE PER LA SICUREZZA DEL VOLO  
**RENDICONTO GENERALE E.F. 2012**  
 RESIDUI PASSIVI DEGLI ESERCIZI PRECEDENTI

## ELENCO DEI RESIDUI PASSIVI al 1° GENNAIO 2012 - MOVIMENTI INTERVENUTI

Capitolo	Esercizio di provenienza	CREDITORE	CAUSALE	IMPORTO	PAGAMENTO	CANCELLAZIONE	CONSISTENZA AL 31/12/2012
101	2011	Organi dell'Agenzia - MEF	compensi periodo 7 luglio-31 dicembre 2011	19.000,00	15.190,59	3.809,41	0,00
103	2011	Organi dell'Agenzia - MEF	compensi periodo 7 luglio-31 dicembre 2011	15.000,00	12.892,08	2.107,92	0,00
104	2011	Organi dell'Agenzia	gettoni di presenza periodo 7 luglio-31 dicembre 2011	4.000,00	2.651,00	1.349,00	0,00
105	2011	INAIL	contributi a carico ente su emolumenti corrisposti anno 2011	122,65	122,65		0,00
	2011	INPS	contributi a carico ente su emolumenti corrisposti anno 2011	127,19	127,19		0,00
				38.249,84	30.983,51	7.266,33	0,00
202	2011	Personale ANSV	straordinario del personale nov-dic 2011 e maggiorazione recupero banca ore 2011	9.334,36	9.334,36		0,00
	2011	INPS	contribuzione inps a carico ente sui compensi dicembre 2011	22.102,26	22.102,26		0,00
203	2011	INPDAP	contribuzione inpdap parte Tesoro a carico ente dicembre 2011	28.407,87	28.407,87		0,00
	2011	INPDAP	contribuzione inpdap parte Op.previdenza a carico ente dicembre 2011	4.303,25	4.303,25		0,00
	2011	INAIL	contribuzione inail a carico ente su emolumenti al personale corrisposti nel 2011	8.105,21	7.598,72	508,49	0,00
	2010	CEIDA s.r.l.	corso di formazione "Master di alta specializzazione nella contabilità pubblica (1 unità)	3.140,00	0,00		3.140,00
209	2010	CEIDA s.r.l.	Corso di formazione "La riforma Brunetta e il D.Lgs. 150/2009" (1 unità)	830,00		830,00	0,00
	2010	CEIDA s.r.l.	Corso di formazione "Office avanzato" (1 unità)	1.030,00			1.030,00
				77.252,95	71.744,46	1.338,49	4.170,00
401	2011	Edicola Odorisio	Spesa presunta fornitura quotidiani anno 2011	465,80	219,90	245,90	0,00
	2011	ANSA Soc. Coop.	Abbonamento annuale ai notiziari Economia, Politica Cronaca	11.742,50	11.742,50		0,00
	2011	Ilintera s.r.l.	abbonamento annuale "Avvisatore Parlamentare"	5.445,00	3.630,00		1.815,00
402	2011	Maurfix s.r.l.	fornitura hard drive del server	294,94	294,94		0,00
	2011	Ecolaser Informatica s.r.l.	forniture di materiale informatico di consumo	2.043,21	2.043,21		0,00
405	2011	ECO IN s.r.l.	fornitura servizio pulizia sede e giardino rimozione quota parte spese 2011	8.069,61	8.069,61		0,00
	2009	ALTAIR IFM S.p.A.	servizio di facchinaggio (Del.42/09)	465,85			465,85
406	2009	ALTAIR IFM S.p.A.	servizio di facchinaggio (Del.54/09)	573,35			573,35
	2011	Manutcoop Facility Management Spa	servizio di facchinaggio in occasione del meeting "AW 139 TR blade separation accidents"	458,00	457,38	0,62	0,00

**Allegato 3**  
**AGENZIA NAZIONALE PER LA SICUREZZA DEL VOLO**  
**RENDICONTO GENERALE E.F. 2012**  
**RESIDUI PASSIVI DEGLI ESERCIZI PRECEDENTI**

Capitolo	Esercizio di provenienza	CREDITORE	CAUSALE	IMPORTO	PAGAMENTO	CANCELLAZIONI E	CONSISTENZA AL 31/12/2012
408	2010	Eltime s.r.l.	configurazione e riparametrizzazione del software Time@web	1.260,00			1.260,00
	2010	9Net sr.l.	abbonamento gestione spazio web (rinnovo dominio.it)	12,00		12,00	0,00
	2010	Theorematica S.p.A.	aggiornamento, manutenzione, formazione e avviamento personale software STEP-Enti pubblici	10.512,00	4.114,00		6.398,00
409	2011	Eltime s.r.l.	manutenzione annuale software gestione automatizzata presenze/accessi	1.026,08	1.026,08		0,00
	2011	Istituto di Vigilanza "Nuova Città di Roma"	spese per vigilanza e portierato fiduciario sede, quota dicembre 2011	15.300,00	15.300,00		0,00
	2011	Security line srl	Servizio di vigilanza armata e portierato fiduciario rimanenza spese presunta gen-nov 2011	827,81	0,00	827,81	0,00
410	2011	Telecom Italia S.p.A.	Servizio di connessione BMG 2Mbps con servizio fastshaping quota parte spese lug-dic 2011	1.128,10	1.128,10		0,00
	2011	TIM	rimanenza spesa presunta 2011 abbonamento ai servizi di telefonia mobile convenzione Corsisp 5	9.105,97	3.600,76	5.305,21	0,00
	2011	Poste Italiane	spese postali 2011 conto di credito ordinario 6851	41,46	41,46		0,00
413	2010	Commissione esaminatrice procedura progressioni economiche	spesa presunta oneri Commissione esaminatrice procedura progressioni economiche	1.850,68		1.850,68	0,00
415	2011	Tipografia Monti s.r.l.	fornitura materiale per la comunicazione istituzionale (biglietti da visita, carta intestata, buste)	1.028,50	1.028,50		0,00
	2007	Laboratorio chimico AAMM di Pratica di Mare	analisi di laboratorio su carrello velivolo B737-800 marca EI-CSN incidente del 25.08.07	1.200,00			1.200,00
416	2007	Laboratorio chimico AAMM di Pratica di Mare	analisi di laboratorio su carrello velivolo Agusta A109E marca I-RRHO incidente del 05.08.07	480,00			480,00
	2009	Centro Sperimentale Voio AAMM di Pratica di Mare	analisi tecniche velivolo C-150 marca I-ARDO	250,00			250,00
	2011	Bosio Motori Aeronautica srl	analisi di laboratorio incidente in data 01.09.2009 marca I-LIME S.Candito (Bz)	2.335,30	2.335,30		0,00
	2011	Dip. Ingegneria Chimica Univ. La Sapienza Roma	esame frangitacco sul motore - inconveniente grave in data 09.09.2010 RA62079 - aeroporto Torino	3.663,86	3.663,86		0,00
	2011	Dip. Ingegneria Chimica Univ. La Sapienza Roma	indagini di laboratorio per l'incidente dell'11.01.2011 aeromobile marca I-TAV	532,40	532,40		0,00
418	2011	Sorini Avio Spa	indagini di laboratorio sul motore dell'aeromobile marca OE-KSY incidente del 18.06.2011	1.512,50	1.512,50		0,00
	2011	Italfi s.r.l.	premi coperture assicurative polizza infortuni dip. in missione e hekko, furto e incendio uffici, responsabilità civile organo, responsabilità civile verso terzi	16.397,31	16.397,31		0,00
420	2011	S.c.a.r.l. SAR	servizio autonoleggio con conducente spese presunta ott-dic 2011	2.117,50	1.111,00	1.006,50	0,00
	2011	Total Erg Spa	acquisto n.350 buoni carburante in convenzione Consip	3.325,75	3.325,75		0,00
	2011	Axus Italiana s.r.l.	canone noleggio macchine di servizio convenzione Consip	654,08	654,08		0,00
423	2011	XEROX S.p.A.	noleggio full service fotocopiatori in convenzione Consip quota parte 2011	2.075,91	2.075,91		0,00
	2011	Dott.ssa Patrizia Barzellotti	accertamenti sanitari previsti dal D.Lgs n.81/2008 (medico competente)	462,00			462,00
424	2011	Arch. Angelucci	spesa per adempimenti D.Lgs 81/2008 (RSPP), consulenza, formazione, servizio di protezione e inasvezione	5.328,48	5.328,48		0,00
	2011	Studio Diana	fornitura servizio gestione paghe e contributi	14.816,00	12.289,63	2.546,37	0,00

**Allegato 3**  
**AGENZIA NAZIONALE PER LA SICUREZZA DEL VOLO**  
**RENDICONTO GENERALE E.F. 2012**  
**RESIDUI PASSIVI DEGLI ESERCIZI PRECEDENTI**

Capitolo	Esercizio di provenienza	CREDITORE	CAUSALE	IMPORTO	PAGAMENTO	CANCELLAZIONI E	CONSISTENZA AL 31/12/2012
425	2007	ALTAIR IFM S.p.A.	manutenzione impianto di condizionamento e sostituzione n.3 fan-coil (det.54/07)	920,28	0,00	920,28	0,00
	2007	ALTAIR IFM S.p.A.	intervento adattamento area laboratori (det. N. 74/07)	2.263,16	0,00	2.263,16	0,00
	2007	ALTAIR IFM S.p.A.	Manutenzione imp. Condizionamento e sost. 4 Fan-coil (det.102/07)	1.227,05	0,00	1.227,05	0,00
	2008	ALTAIR IFM S.p.A.	Manutenzione ordinaria impianto sollevamento (det.nn. 74/08 e 88/08)	558,05	0,00		558,05
	2008	ALTAIR IFM S.p.A.	Manutenzione ordinaria impianto raffrescamento (det. nn. 84/08 e 97/08)	735,05	0,00		735,05
	2008	ALTAIR IFM S.p.A.	Manutenzione ordinaria impianto elettrico (det. n.102/08)	355,55	0,00		355,55
	2009	Manutencoop Facility Management S.p.a.	manutenzione extra canone impianto elettrico CED (det.38/09)	594,84	0,00		594,84
	2009	Manutencoop Facility Management S.p.a.	manutenzione extracanone sostituzione fancoil + 2 cassette wc (det.52/09)	2.098,22	0,00		2.098,22
	2009	Manutencoop Facility Management S.p.a.	manutenzione extracanone sostituzione 4 fancoil + 1 cassetta wc (det.100/09)	1.943,08	0,00		1.943,08
	2009	Manutencoop Facility Management S.p.a.	rimpiombatura n. 2 stanzie dell'Agenzia (Det. n.37/09)	2.278,04	0,00		2.278,04
	2009	ATS Italia srl	manutenzione ordinaria extra canone impianto antiriflusso	240,00	0,00	240,00	0,00
	2010	Molejoni S.p.A.	canone manutenzione estintori periodo luglio-dicembre 2010	720,00	0,00		720,00
2011	Manutencoop Facility Management S.p.a.	servizi di manutenzione sede e impianti "Facility Management" quota parte spesa 2011	16.357,54	15.488,24	869,30	0,00	
2011	Manutencoop Facility Management S.p.a.	intervento manutenzione ordinaria extra canone impianto raffrescamento	2.178,00	2.178,00		0,00	
2011	Manutencoop Facility Management S.p.a.	intervento manutenzione ordinaria extra canone di aspirazione dell'acqua dagli ascensori	1.500,40	1.500,40		0,00	
2011	Airfire S.p.A.	canone manutenzione estintori periodo luglio-dicembre 2011	580,26	580,26		0,00	
2011	INPS	contribuzione a carico ente su emolumenti OIV dicembre	122,64	122,64		0,00	
2011	INAIL	contribuzione a carico ente su emolumenti OIV 2011	43,90	43,90		0,00	
			161.505,83	122.014,12	17.314,68	22.177,03	
601	2011	BNL Spa	servizio di tesoreria e cassa	4.950,00			4.950,00
701	2011	Regione Lazio	Irapp su emolumenti dicembre 2011	18.426,06	18.426,06		0,00
901	2001	Avv. Manzi	Patrocinio legale ricorso T.A.R. Lazio Sig.ra Laudato	10.557,42	0,00		10.557,42
	2002	Avvocatura dello Stato	patrocinio ricorso T.A.R. Lazio Sig.Cotroni	1.000,00	0,00		1.000,00

**Allegato 3**  
**AGENZIA NAZIONALE PER LA SICUREZZA DEL VOLO**  
**RENDICONTO GENERALE E.F. 2012**  
**RESIDUI PASSIVI DEGLI ESERCIZI PRECEDENTI**

Capitolo	Esercizio di provenienza	CREDITORE	CAUSALE	IMPORTO	PAGAMENTO	CANCELLAZIONI E	CONSISTENZA AL 31/12/2012
	2003	Avvocato Confessore	Patrocinio ricorso T.A.R. Lazio Sig. Falcone	820,00	0,00		820,00
	2003	Avvocato Confessore	Patrocinio nel ricorso al T.A.R. Lazio Sig. Addis	820,00	0,00		820,00
	2006	Avvocatura dello Stato	Patrocinio nel contenzioso con la Cassa Depositi e Prestiti	1.000,00	0,00		1.000,00
<b>901</b>	2007	Avvocatura dello Stato	patrocinio ricorso T.A.R. Lazio Sig.ra D'Ambrosio	1.000,00	0,00		1.000,00
	2007	Avvocatura dello Stato	Patrocinio ricorso T.A.R. Lazio Sig. Adriano Zini	1.000,00	0,00		1.000,00
	2008	Avvocatura dello Stato	Patrocinio contenzioso Severnair S.A. c. ANSV	1.000,00	0,00		1.000,00
	2006	Avvocatura dello Stato	Patrocinio nel ricorso del Sig. Gerardo d'Alessandro	1.000,00	0,00		1.000,00
	2009	Avvocatura dello Stato	Mandato per rappresentanza e difesa per ricorso al Tribunale civile di Roma - Sez. lavoro- dipendente	1.000,00	0,00		1.000,00
				19.197,42	0,00	0,00	19.197,42
			(Totale per la parte corrente)	<b>319.582,10</b>	<b>243.168,15</b>	<b>25.919,50</b>	<b>50.494,45</b>
<b>1002</b>	2009	Manutencoop Facility Management	intervento di adattamento per la sala operativa (spostamento linee telefoniche, dati ed elettriche)	230,78	0,00		230,78
<b>1005</b>	2011	Libreria La Scatella anc	fornitura testi giuridici	267,52	165,52	102,00	0,00
			(Totale per la parte capitale)	<b>498,30</b>	<b>165,52</b>	<b>102,00</b>	<b>230,78</b>
<b>1501</b>	2011	ERARIO DELLO STATO	Versamento ritenute Irpef dicembre 2011	78.471,00	78.471,00		0,00
	2011	INPS	Versamento ritenute INPS dicembre 2011	9.056,91	9.056,91		0,00
<b>1502</b>	2011	INPDAP	Versamento ritenute Inpdap trattenute a dicembre 2011	12.757,02	12.757,02		0,00
	2011	INAIL	Inail c/percettore trattenuta nel 2011	72,84	72,84		0,00
<b>1503</b>	2011	INPDAP - gestione piccolo prestito	Trattenute su stipendi dicembre 2011 piccolo prestito	820,12	820,12		0,00
	2011	OO.SS.	Trattenute sindacali su stipendi dicembre 2011	652,60	652,60		0,00
	2003	Global Service, oggi Manutencoop Facility	deposito cauzionale	4.520,44			4.520,44
<b>1505</b>	2011	Ser Hire scrì	deposito cauzionale provvisorio partecipazione gara	380,00	380,00		0,00
	2011	Omnia srl	deposito cauzionale provvisorio partecipazione gara	1.188,00	1.188,00		0,00
	2011	Studio Diano	deposito cauzionale per avvenuta aggiudicazione	247,00			247,00
			(Totale per le perite di giro)	<b>108.165,93</b>	<b>103.388,49</b>	<b>0,00</b>	<b>4.767,44</b>
			<b>TOTALE GENERALE</b>	<b>428.246,33</b>	<b>346.732,16</b>	<b>26.021,50</b>	<b>55.492,67</b>

**AGENZIA NAZIONALE PER LA SICUREZZA DEL VOLO  
RENDICONTO GENERALE E.F. 2012****Allegato 4****ELENCO DEI RESIDUI ATTIVI PROVENIENTI DALLA GESTIONE 2012**

Capitolo	DEBITORE	CAUSALE	IMPORTO
<b>401</b>	Cassa Economale	interessi attivi conto corrente cassa economale 4° trimestre 2012	0,56
		<b>TOTALE</b>	<b>0,56</b>

**AGENZIA NAZIONALE PER LA SICUREZZA DEL VOLO  
RENDICONTO GENERALE E.F.2012**

**ALLEGATO 5****ELENCO DEI RESIDUI PASSIVI PROVENIENTI DALLA GESTIONE 2012**

Capitolo	CREDITORE	CAUSALE	IMPORTO
103	Ministero economia e finanze	compenso del Presidente e di un componente Collegio dei revisori dei conti	4.287,90
104	Organi dell' Agenzia	spesa presunta gettoni di presenza periodo ottobre - dicembre 2012	1.600,00
105	INAIL	Contributi INAIL a carico ANSV su emolumenti corrisposti anno 2012	194,81
	INPS	contribuzione Inps a carico Ansv su emolumenti corrisposti a dicembre 2012	769,28
			6.851,99
202	Personale ANSV	Spesa presunta straordinario personale nov-dic 2012 e magg. recupero banca ore 2012	12.000,00
203	INPS	Contribuzione Inps a carico Agenzia su compensi dicembre 2012	20.247,97
	INPDAP	Contribuzione inpdap parte Tesoro a carico agenzia dicembre 2012	27.395,61
	INPDAP	Contribuzione Inpdap parte Op. Previdenza a carico agenzia dic.2012	4.314,82
	INAIL	Contribuzione Inail c/ente su emolumenti al personale corrisposti nel 2012	7.511,19
204	Quil Group spa	spesa presunta 2012 fornitura buoni pasto in convenzione Consip	708,14
209	Optime srl	formazione del personale convegni del 10-11-12 dicembre 2012	1.730,00
			73.907,73
401	Edicola odorisio	spesa presunta fornitura quotidiani anno 2012	409,20
	Keyclock srl	abbonamento annuale quotidiano on.line "Avio-Italia.com"	605,00
	ANSA Soc. Coop.	abbonamento annuate al notiziario della cronaca	4.254,50
	FerPress- Agenzia di informazione	abbonamento annuale al notiziario "Avvisatore Parlamentare"	5.445,00
402	Errebian S.p.A	fornitura materiale informatico di consumo	79,13
403	Eupromed srl	fornitura materiale di consumo per i laboratori	882,38
	MIB srl - Manifattura Italiana Bandiere	fornitura n.6 bandiere per la sede dell'Agenzia	285,58
405	ECO IN s.r.l.	fornitura servizio pulizia sede e giardinaggio rimanenza quota spesa presunta anno 2012	8.069,68
406	Manutencoop Facility Management	servizio di facchinaggio interno per il giorno 18 dicembre	227,48
408	Eitime s.r.l.	manutenzione annuale software gestione automatizzata presenze/accessi	1.051,49
409	Città di Roma Metronotte s.r.l.	servizio di vigilanza armata e portierato di fiducia spesa presunta gennaio - novembre 2012	1.855,94
	Centro logistico sicurezza trasporto valori srl	servizio di supporto attività di reception per incontro internazionale sulla sicurezza del lavoro aereo e HEMS	217,80
	Centro logistico sicurezza trasporto valori srl	spese per vigilanza e portierato sede dicembre 2012	11.079,97
410	Telecom S.p.A.	HDSL TELECOM servizio di connessione BMG 2Mbps con servizio Fastshaping spesa presunta 2012	1.501,10
	Telecom S.p.A.	rimanenza spesa presunta abbonamento 2011 telefonia mobile convenzione Consip 5	11.309,15
415	WTC World Translation Center s.r.l.	servizio di traduzioni in inglese spesa presunta per l'anno 2012	16.954,33
416	Centro sperimentale volo Aeronautica militare	analisi di laboratorio in relazione evento del 16.05.2011 elicottero marche I-AIRY	1.170,00
418	Italfi s.r.l.	premi coperture assicurative: Infortuni dipendenti in missione e kasko, furto e incendio uffici, responsabilità civile organi, responsabilità civile verso terzi	15.697,31
420	SAR Hire scari	servizio autonoleggio con conducente spesa 2012	589,50
	Axus italiana s.r.l.	Canone 2012 noleggio macchina di servizio convenzione Consip	342,76
	XEROX S.p.A.	Noleggio fullservice fotocopiatori Xerox rimanenza quota parte 2012	748,95
423	Sintesi S.p.A	convenzione Consip "Gestione integrata della salute e sicurezza sui luoghi di lavoro negli immobili in uso alla P.A." periodo 8 giugno - 31 dicembre 2012.	3.538,42

**AGENZIA NAZIONALE PER LA SICUREZZA DEL VOLO  
RENDICONTO GENERALE E.F.2012**

**ALLEGATO 5**

Capitolo	CREDITORE	CAUSALE	IMPORTO
424	Studio Diano	fornitura servizio gestione paghe e contributi periodo ottobre - dicembre 2012	3.802,00
425	Manutencoop Facility Management S.p.A.	servizi di manutenzione sede e impianti Facility Management rimanenza quota parte spesa 2012	15.694,88
	Manutencoop Facility Management S.p.A.	manutenzione ordinaria extracanonone sbloccaggio e riparazione cancello automatico	977,34
	Manutencoop Facility Management S.p.A.	manutenzione ordinaria extracanonone per la sostituzione di n.8 motori fancoili e n.1 cassetta wc	1.976,90
	Airfire S.p.A.	spesa per l'anno 2012 per la fornitura del servizio di manutenzione dell'impianto antincendio	580,26
426	INPS	contribuzione a carico Ansv su emolumenti OIV dicembre 2012	367,86
	INAIL	contribuzione a carico Ansv su emolumenti OIV 2011	37,56
			<b>109.761,24</b>
601	Banca Nazionale del lavoro S.p.A.	servizio di tesoreria e cassa	4.950,00
701	Regione Lazio	IRAP su emolumenti dicembre 2012	17.670,70
		<i>(Totale per la parte corrente)</i>	<b>213.141,66</b>
1004	Maxitalia srl	intervento urgente di ripristino dell'apparato di backup del server	1.427,80
	HMS IT SpA	servizio di ripristino ed aggiornamento della struttura di Active directory del server	13.854,50
1006	Eupromed srl	fornitura attrezzature tecniche per i laboratori	5.316,29
	W2K srl	fornitura attrezzature tecniche per i laboratori -	146,17
		<i>(Totale per la parte capitale)</i>	<b>20.744,76</b>
1501	ERARIO DELLO STATO	Versamento ritenute Irpef dicembre 2012	75.739,94
1502	INPS	Versamento ritenute INPS dicembre 2012	8.833,09
	INPDAP	Versamento ritenute Inpdap trattenute a dicembre 2012	12.881,52
	INAIL	Inail c/percettore trattenuta nel 2012	97,29
1503	INPDAP - gestione ex enpas - mutui pluriennali	Trattenute su stipendi dicembre 2012 piccolo prestito Inpdap	820,12
	OO.SS.	Trattenute sindacali su stipendi dicembre 2012	568,40
1505	Studio Diano	deposito cauzionale	300,00
		<i>(Totale per le partite di giro)</i>	<b>99.240,36</b>
		<b>TOTALE GENERALE</b>	<b>333.126,78</b>

**AGENZIA NAZIONALE PER LA SICUREZZA DEL VOLO  
RENDICONTO GENERALE E.F. 2012  
ALLEGATO 6  
Prospetto riepilogativo degli oneri sostenuti per il personale nell'esercizio finanziario 2012**

pos. econom.	a/p 2012	n° unità in servizio al 31.12.12
C5	2,00	2
C3	6,75	6
C5	2,00	2
C4	9,00	9
C2	1,00	1
B3	2,00	2
A3	1,00	1
	23,75	23

tipologia onere sostenuto	totale lordo		netto corrisposto	oneri dipendente					oneri a carico ANSV			
	lordo liquidato al 31.12.12	lordo da liquidare		Irpef	Inpdap	Inps	ritenute sindacali	altre ritenute	Inpdap	Inps	Inali	Irap
stipendi e altre ind.ità	1.300.370,68	-	725.624,50	425.094,02	83.523,45	51.830,08	4.057,19	10.241,44	217.482,14	127.835,77	6.736,93	110.942,07
indennità reperibilità	1.865,42	-	1.123,35	570,76	38,07	133,24			100,67	343,99	11,33	158,56
compenso lavoro straordinario	34.568,43	12000 *	23.130,40	8.210,72	2.373,76	853,55			7.438,57	3.122,38	210,74	3.722,50
premio produttività compenso Direttore gen.	80.152,36	-	49.419,06	23.322,40	5.017,28	2.393,62			13.094,61	6.178,15	383,88	6.612,96
rimborso spese missioni buoni pasto (costo Ansv **)	90.607,01	-	45.472,98	36.342,98		8.791,05				21.492,77	168,31	7.822,31
rimborso Oneri all'Amm. ne prov.za personale in comando	67.661,94											
polizza sanitaria integrativa	46.291,86											
spesa impegnata per la formazione	17.328,97											1.134,09
	9.116,50											
	1.730,00											

\* spesa presunta bimestre nov-dic

\*\* spesa sostenuta per l'acquisto dei ticket - la quota buono pasto non esente è tassata in conto stipendi

**ALLEGATO 7**

AGENZIA NAZIONALE PER LA SICUREZZA DEL VOLO  
RENDICONTO GENERALE E.F. 2012  
**AMMORTAMENTO DEFINITIVO 2012**

Q= quantità

## MATERIALE ACQUISTATO NELL'ANNO 2000

Cap.	MATERIALE	Q	anno 2001	anno 2002	anno 2003	anno 2004	anno 2005	anno 2006	anno 2007	anno 2008	anno 2009	anno 2010	anno 2011	anno 2012	amm.totale
83/00	attr. x ufficio	4	253,81	244,52	225,11	166,88	166,88	166,88	79,95	79,95	79,95	79,95	79,95	79,95	1.703,78
83/00	beni informatici	2	8.460,01	7.620,96	7.620,96	7.620,96	166,88	166,88	79,95	79,95	79,95	79,95	79,95	79,95	31.312,89
			8.703,82	7.865,48	7.846,07	7.787,84	166,88	166,88	79,95	79,95	79,95	79,95	79,95	79,95	33.016,67

## MATERIALE ACQUISTATO NELL'ANNO 2001

Cap.	MATERIALE	Q	anno 2001	anno 2002	anno 2003	anno 2004	anno 2005	anno 2006	anno 2007	anno 2008	anno 2009	anno 2010	anno 2011	anno 2012	amm.totale
83/01	attr. x ufficio	8	NO	4.883,56	4.883,56	4.883,56	4.883,56	4.883,56	4.851,03	4.851,03	4.851,03	4.840,24	4.840,24	4.840,24	53.491,61
83/01	beni informatici	26	NO	8.056,72	8.056,72	8.056,72	8.056,72	8.056,72	FINE	FINE	FINE	FINE	FINE	FINE	32.226,88
83/01	beni mobili	vari	NO	37.184,90	37.184,90	37.184,90	37.184,90	37.184,90	37.184,90	37.184,90	37.184,90	37.184,90	37.184,90	37.184,90	371.849,00
81/01	beni immobili	1	NO	193.598,25	193.598,25	193.598,25	182.192,22	178.555,58	175.043,89	171.573,10	168.123,37	164.890,04	161.601,11	158.504,83	1.941.278,69
85/01	mat.bibliograf.	libri	NO	120,72	120,72	120,72	120,72	120,72	120,72	120,72	120,72	120,72	120,72	120,72	1.327,92
			243.844,15	243.844,15	243.844,15	232.438,12	220.744,76	217.200,34	213.729,75	210.280,02	207.035,90	203.746,97	183.465,79	2.400.174,16	

## MATERIALE ACQUISTATO NELL'ANNO 2002

Cap.	MATERIALE	Q	anno 2001	anno 2002	anno 2003	anno 2004	anno 2005	anno 2006	anno 2007	anno 2008	anno 2009	anno 2010	anno 2011	anno 2012	amm.totale
1003/02	attr. x ufficio	33	NO	NO	1.197,69	1.197,69	1.197,69	1.197,69	1.197,69	1.197,69	1.197,69	1.197,69	1.197,69	1.197,69	11.976,91
1003/02	attr. tecniche	10	NO	NO	34,20	34,20	34,20	34,20	34,20	34,20	34,20	34,20	34,20	34,20	342,00
1003/02	beni informatici	44	NO	18.423,54	18.423,54	18.423,54	17.559,29	17.559,29	FINE	FINE	FINE	FINE	FINE	FINE	71.965,66
1003/02	beni mobili	vari	NO	NO	2.405,26	2.405,26	2.405,26	2.405,26	2.405,26	2.405,26	2.405,26	2.405,26	2.405,26	2.405,26	24.052,60
1005/02	mat.bibliograf.	libri	NO	NO	46,12	46,12	46,12	46,12	46,12	46,12	46,12	46,12	46,12	46,12	451,20
			22.106,81	22.106,81	22.106,81	21.242,56	21.242,56	3.683,27	3.683,27	3.683,27	3.683,27	3.683,27	3.683,27	3.683,27	108.779,36

## MATERIALE ACQUISTATO NELL'ANNO 2003

Cap.	MATERIALE	Q	anno 2001	anno 2002	anno 2003	anno 2004	anno 2005	anno 2006	anno 2007	anno 2008	anno 2009	anno 2010	anno 2011	anno 2012	amm.totale
1003/03	attr. x ufficio	21	NO	NO	NO	353,28	323,04	323,04	183,37	151,69	151,69	151,69	151,69	151,69	1.841,16
1004/03	beni informatici	43	NO	NO	NO	32.061,07	31.974,06	31.974,06	31.974,06	FINE	FINE	FINE	FINE	FINE	127.983,26
1003/03	beni mobili	vari	NO	NO	NO	1.041,02	1.041,02	1.041,02	1.041,02	1.041,02	1.041,02	1.041,02	1.041,02	1.041,02	2.369,10
1006/03	attr. tecniche	17	NO	NO	NO	33.975,20	33.957,95	33.957,95	33.957,95	33.957,95	33.940,70	33.940,70	33.940,70	33.940,70	305.589,80
1005/03	mat.bibliograf.	libri	NO	NO	NO	72,02	72,02	72,02	72,02	72,02	72,02	72,02	72,02	72,02	649,18
			67.502,59	67.368,09	67.368,09	67.228,42	67.358,09	67.228,42	67.228,42	35.222,68	35.205,43	35.205,43	35.205,43	35.205,43	445.511,83

## MATERIALE ACQUISTATO NELL'ANNO 2004

Cap.	MATERIALE	Q	anno 2001	anno 2002	anno 2003	anno 2004	anno 2005	anno 2006	anno 2007	anno 2008	anno 2009	anno 2010	anno 2011	anno 2012	amm.totale
1003/04	attr. x ufficio	14	NO	NO	NO	NO	988,65	988,65	988,65	988,65	988,65	988,65	988,65	988,65	7.557,20
1004/04	beni informatici	47	NO	NO	NO	NO	12.569,00	12.569,00	12.569,00	12.569,00	12.569,00	12.569,00	12.569,00	12.569,00	50.276,00
1009/04	attr. tecniche	17	NO	NO	NO	NO	2.593,98	2.593,98	2.593,98	2.593,98	2.593,98	2.593,98	2.593,98	2.593,98	20.751,84
1007/04	beni immobili		NO	NO	NO	NO	209,86	209,86	209,86	209,86	209,86	209,86	209,86	209,86	1.678,88
			16.371,49	16.371,49	16.371,49	16.371,49	16.371,49	16.371,49	16.371,49	16.359,49	16.359,49	16.370,49	16.370,49	16.370,49	80.259,92

AGENZIA NAZIONALE PER LA SICUREZZA DEL VOLO  
RENDICONTO GENERALE E.F. 2012

ALLEGATO 7

MATERIALE ACQUISTATO NELL'ANNO 2005

Cap.	MATERIALE	Q	anno 2001	anno 2002	anno 2003	anno 2004	anno 2005	anno 2006	anno 2007	anno 2008	anno 2009	anno 2010	anno 2011	anno 2012	amm. totale
1002/05	beni immobili		NO	NO	NO	NO	NO	11,40	11,40	11,40	11,40	11,40	11,40	11,40	79,80
1003/05	attr. x ufficio	1	NO	NO	NO	NO	108,56	108,56	108,56	108,56	108,56	108,56	108,56	108,56	759,92
1005/05	attr. tecniche	4	NO	NO	NO	NO	958,90	775,20	775,20	775,20	691,80	FINE	FINE	FINE	3.100,80
1003/05	beni mobili	vari	NO	NO	NO	NO	1.721,16	1.721,16	1.721,16	1.721,16	1.721,16	1.721,16	1.721,16	1.721,16	12.048,12
							2.789,92	2.816,32	2.816,32	2.816,32	2.432,72	1.841,12	1.841,12	1.841,12	15.938,64

MATERIALE ACQUISTATO NELL'ANNO 2006

Cap.	MATERIALE	Q	anno 2001	anno 2002	anno 2003	anno 2004	anno 2005	anno 2006	anno 2007	anno 2008	anno 2009	anno 2010	anno 2011	anno 2012	amm. totale
1002/06	beni immobili		NO	NO	NO	NO	NO	12,27	45,53	45,53	45,53	45,53	45,53	45,53	285,45
1007/06	beni immobili		NO	NO	NO	NO	NO	18,74	18,74	18,74	18,74	18,74	18,74	18,74	131,18
1003/06	attr. x ufficio	1	NO	NO	NO	NO	58,17	463,17	463,17	463,17	463,17	405,00	FINE	FINE	1.852,58
1004/06	beni informatici	21	NO	NO	NO	NO	1.419,00	7.609,11	7.609,11	7.609,11	7.609,11	6.180,11	FINE	FINE	30.436,44
1006/06	beni informatici	8	NO	NO	NO	NO	0,00	2.760,60	2.760,60	2.760,60	2.760,60	2.760,60	2.760,60	2.760,60	11.042,40
1003/06	beni mobili	vari	NO	NO	NO	NO	89,46	520,35	520,35	520,35	520,35	520,35	520,35	520,35	3.211,56
							1.597,64	11.417,50	11.417,50	11.417,50	11.417,50	9.940,33	584,52	584,52	46.559,71

MATERIALE ACQUISTATO NELL'ANNO 2007

Cap.	MATERIALE	Q	anno 2001	anno 2002	anno 2003	anno 2004	anno 2005	anno 2006	anno 2007	anno 2008	anno 2009	anno 2010	anno 2011	anno 2012	amm. totale
1006/07	attr. tecniche	2	NO	NO	NO	NO	NO	NO	178,50	3.547,45	3.547,45	3.547,45	3.368,95	3.368,95	17.566,75
1004/07	beni informatici	15	NO	NO	NO	NO	NO	2.898,50	2.898,50	2.898,50	2.898,50	2.898,50	2.898,50	2.898,50	11.594,00
1005/07	beni informatici	4	NO	NO	NO	NO	NO	1.344,00	1.344,00	1.344,00	1.344,00	240,20	240,20	240,20	6.336,80
1005/07	mat. bibliograf.	vari	NO	NO	NO	NO	NO	0,00	99,63	99,63	99,63	99,63	99,63	99,63	496,15
								4.421,00	8.129,78	8.129,78	8.129,78	8.129,78	3.708,78	3.468,58	35.987,70

MATERIALE ACQUISTATO NELL'ANNO 2008

Cap.	MATERIALE	Q	anno 2001	anno 2002	anno 2003	anno 2004	anno 2005	anno 2006	anno 2007	anno 2008	anno 2009	anno 2010	anno 2011	anno 2012	amm. totale
1003/08	attr. x ufficio	9	NO	NO	NO	NO	NO	NO	NO	0,00	27,68	27,68	27,68	27,68	110,72
1006/08	attr. tecniche	2	NO	NO	NO	NO	NO	NO	NO	2.725,90	2.725,90	2.725,90	2.725,90	2.725,90	13.529,50
1004/08	beni informatici	6	NO	NO	NO	NO	NO	NO	NO	0,00	1.407,30	1.407,30	1.407,30	1.407,30	5.629,20
1005/08	beni informatici	4	NO	NO	NO	NO	NO	NO	NO	0,00	220,94	220,94	220,94	220,94	883,76
1002/08	beni immobili	3	NO	NO	NO	NO	NO	NO	NO	0,00	23,43	23,43	23,43	23,43	93,72
										2.725,90	4.405,25	4.405,25	4.405,25	4.405,25	35.559,85

MATERIALE ACQUISTATO NELL'ANNO 2009

Cap.	MATERIALE	Q	anno 2001	anno 2002	anno 2003	anno 2004	anno 2005	anno 2006	anno 2007	anno 2008	anno 2009	anno 2010	anno 2011	anno 2012	amm. totale
1003/09	attr. x ufficio	1	NO	NO	NO	NO	NO	NO	NO	NO	0,00	100,00	100,00	100,00	300,00
1005/09	attr. tecniche	8	NO	NO	NO	NO	NO	NO	NO	NO	1.113,05	2.204,56	2.204,56	2.204,56	7.726,73
1004/09	beni informatici	51	NO	NO	NO	NO	NO	NO	NO	NO	9.870,92	10.238,26	10.238,26	10.238,26	40.585,70
1006/09	beni informatici	3	NO	NO	NO	NO	NO	NO	NO	NO	606,57	606,56	606,56	606,56	2.426,25
1002/09	beni immobili		NO	NO	NO	NO	NO	NO	NO	NO	4,92	135,42	135,42	135,42	410,86
1005/09	mat. bibliograf.	12	NO	NO	NO	NO	NO	NO	NO	NO	0,00	22,10	22,10	22,10	66,30
											11.595,16	13.306,90	13.306,90	13.306,90	51.515,86

AGENZIA NAZIONALE PER LA SICUREZZA DEL VOLO  
RENDICONTO GENERALE E.F. 2012

ALLEGATO 7

MATERIALE ACQUISTATO NELL'ANNO 2010

Cap.	MATERIALE	Q	anno 2001	anno 2002	anno 2003	anno 2004	anno 2005	anno 2006	anno 2007	anno 2008	anno 2009	anno 2010	anno 2011	anno 2012	amm.totale
1008/10	attr. tecniche		NO	NO	NO	NO	NO	NO	NO	NO	NO	17.347,95	21.513,31	21.513,31	60.374,57
1004/10	beni informatici	11	NO	NO	NO	NO	NO	NO	NO	NO	NO	1.620,00	1.476,00	4.716,00	4.716,00
1007/10	beni immobili		NO	NO	NO	NO	NO	NO	NO	NO	NO	0,00	88,80	88,80	177,60
												18.967,95	23.222,11	23.078,11	68.170,27

MATERIALE ACQUISTATO NELL'ANNO 2011

Cap.	MATERIALE	Q	anno 2001	anno 2002	anno 2003	anno 2004	anno 2005	anno 2006	anno 2007	anno 2008	anno 2009	anno 2010	anno 2011	anno 2012	amm.totale
1003/11	beni informatici	2	NO	NO	NO	NO	NO	NO	NO	NO	NO	NO	0,00	473,40	473,40
1003/11	attr. tecniche		NO	NO	NO	NO	NO	NO	NO	NO	NO	NO	1.109,19	1.109,19	2.218,38
1008/11	attr. tecniche	1	NO	NO	NO	NO	NO	NO	NO	NO	NO	NO	17.976,04	17.976,04	35.952,08
1004/11	beni informatici	26	NO	NO	NO	NO	NO	NO	NO	NO	NO	NO	3.038,04	5.348,95	8.386,99
1008/11	beni informatici	1	NO	NO	NO	NO	NO	NO	NO	NO	NO	NO	372,90	372,90	745,80
1003/11	beni mobili		NO	NO	NO	NO	NO	NO	NO	NO	NO	NO	1.897,36	1.897,36	3.794,72
1002/11	beni immobili		NO	NO	NO	NO	NO	NO	NO	NO	NO	NO	0,00	732,00	732,00
1005/11	mat. bibliograf.		NO	NO	NO	NO	NO	NO	NO	NO	NO	NO	0,00	151,91	151,91
													24.393,53	28.061,75	52.455,28

MATERIALE ACQUISTATO NELL'ANNO 2012

Cap.	MATERIALE	Q	anno 2001	anno 2002	anno 2003	anno 2004	anno 2005	anno 2006	anno 2007	anno 2008	anno 2009	anno 2010	anno 2011	anno 2012	amm.totale
1003/12	attr. x ufficio		NO	NO	NO	NO	NO	NO	NO	NO	NO	NO	NO	0,00	0,00
1003/12	attr. tecniche		NO	NO	NO	NO	NO	NO	NO	NO	NO	NO	NO	0,00	0,00
1006/12	attr. tecniche		NO	NO	NO	NO	NO	NO	NO	NO	NO	NO	NO	106,60	106,60
1004/11	beni informatici		NO	NO	NO	NO	NO	NO	NO	NO	NO	NO	NO	0,00	0,00
1008/12	beni informatici		NO	NO	NO	NO	NO	NO	NO	NO	NO	NO	NO	0,00	0,00
1003/12	beni mobili		NO	NO	NO	NO	NO	NO	NO	NO	NO	NO	NO	32,67	32,67
1002/12	beni immobili		NO	NO	NO	NO	NO	NO	NO	NO	NO	NO	NO	0,00	0,00
1005/12	mat. bibliograf.		NO	NO	NO	NO	NO	NO	NO	NO	NO	NO	NO	0,00	0,00
														141,27	141,27

ammortamento immobile 2012 158.770,01  
 ammort. altre immobilizzazioni materiali 2012 121.222,52  
 totale ammortamento totale 2012 ~~279.992,53~~

