

**ATTI PARLAMENTARI**

**XVII LEGISLATURA**

---

# **CAMERA DEI DEPUTATI**

---

**Doc. XV**  
**n. 211**

## **RELAZIONE DELLA CORTE DEI CONTI**

### **AL PARLAMENTO**

**sulla gestione finanziaria degli Enti sottoposti a controllo  
in applicazione della legge 21 marzo 1958, n. 259**

**ENTE PARCO NAZIONALE DELL'ARCIPELAGO DELLA MADDALENA**

**(Esercizi 2012 e 2013)**

---

**Trasmessa alla Presidenza l'11 dicembre 2014**

---

PAGINA BIANCA

**INDICE**

Determinazione della Corte dei Conti n. 106/2014 del 5 dicembre 2014 . . . . .	Pag.	5
Relazione sul risultato del controllo eseguito sulla gestione finanziaria dell'Ente Parco Nazionale dell'Arcipelago della Maddalena per gli esercizi 2012 e 2013. . . . .	»	9
DOCUMENTI ALLEGATI:		
<i>Esercizio 2012</i>		
Relazione del Presidente . . . . .	»	49
Relazione del Collegio dei Revisori . . . . .	»	65
Bilancio consuntivo . . . . .	»	77
<i>Esercizio 2013</i>		
Relazione del Presidente . . . . .	»	123
Relazione del Collegio dei Revisori . . . . .	»	131
Bilancio consuntivo . . . . .	»	139

PAGINA BIANCA

Determinazione e relazione della Sezione del controllo sugli enti sul risultato del controllo eseguito sulla gestione finanziaria dell'Ente PARCO NAZIONALE DELL'ARCIPELAGO DELLA MADDALENA per gli esercizi 2012 e 2013

*Relatore: Consigliere Maria Luisa De Carli*

*Ha collaborato per l'istruttoria e l'analisi gestionale la dr.ssa Paola Fazio*

PAGINA BIANCA

**Determinazione n. 106/2014****LA CORTE DEI CONTI****IN SEZIONE DEL CONTROLLO SUGLI ENTI**

nell'adunanza del 5 dicembre 2014;

visto il testo unico delle leggi sulla Corte dei conti approvato con regio decreto del 12 luglio 1934, n. 1214;

vista la legge 21 marzo 1958, n. 259;

visto il decreto del Presidente del Consiglio dei Ministri in data 31 maggio 2011, con il quale l'Ente Parco Nazionale dell'Arcipelago della Maddalena è stato sottoposto al controllo della Corte dei conti;

visti i conti consuntivi dell'Ente suddetto, relativi agli esercizi finanziari 2012 e 2013, nonché le annesse relazioni del Presidente e del Collegio dei revisori, trasmessi alla Corte in adempimento dell'articolo 4 della citata legge n. 259 del 1958;

esaminati gli atti;

udito il relatore Consigliere Maria Luisa De Carli e, sulla sua proposta, discussa e deliberata la relazione con la quale la Corte, in base agli atti ed agli elementi acquisiti, riferisce alle Presidenze delle due Camere del Parlamento il risultato del controllo eseguito sulla gestione finanziaria dell'Ente per gli esercizi 2012 e 2013;

ritenuto che dall'esame della gestione e della documentazione relativa all'esercizio predetto è emerso che:

– l'Ente non ha ancora adottato gli strumenti di programmazione del territorio e delle attività previsti dalla legge quadro (Piano per il parco, Regolamento per il parco e Piano pluriennale economico sociale);

– il saldo finanziario nel 2012 registra un disavanzo di euro 202.506 (nel 2011 - 846.792 euro) e nel 2013 di euro 12.910;

– la spesa corrente è rappresentata per il 59,4 per cento dagli oneri per il personale, per il 18,9 per cento dall'acquisto beni di consumo e servizi e per il 15,8 per cento da spese istituzionali;

– le entrate correnti sono costituite quasi per il 70 per cento da contributi dello Stato, per il 22 per cento da entrate proprie e per il resto essenzialmente da contributi della regione e della Unione Europea;

– il risultato di amministrazione nel 2012 si riduce a euro 4.989.025 (euro 5.047.411 nel 2011) e nel 2013 aumenta a euro 5.233.736 per effetto essenzialmente delle variazioni della consistenza di cassa;

– il conto economico registra nel 2012 un miglioramento dell'avanzo che raggiunge euro 736.640 (euro 436.746 nel 2011): ad esso ha contribuito soprattutto il contenimento del costo per i servizi (-44,5 per cento) il quale passa da euro 1.700.841 a euro 944.521 mentre nel 2013 l'avanzo economico si riduce a euro 3.163 per effetto della diminuzione del valore della produzione ed, in particolare, per il mancato introito del contributo straordinario da parte del Ministero vigilante per il personale a tempo determinato;

– il patrimonio netto nel 2012 ammonta a euro 4.692.197 (18,6 per cento in più rispetto al 2011) e nel 2013 a euro 4.695.360;

ritenuto che, assolto così ogni prescritto incombente, possa, a norma dell'articolo 7 della citata legge n. 259 del 1958, darsi corso alla comunicazione alle dette Presidenze, oltre che dei conti consuntivi – corredati delle relazioni del Presidente e degli organi di revisione – della relazione come innanzi deliberata, che alla presente si unisce perché ne faccia parte integrante;

P. Q. M.

comunica, con le considerazioni di cui in parte motiva, alle Presidenze delle due Camere del Parlamento, insieme con il conto consuntivo per gli esercizi 2012 e 2013 – corredati delle relazioni del Presidente e degli organi di revisione – dell'Ente Parco Nazionale dell'Arcipelago della Maddalena, l'unita relazione con la quale la Corte riferisce il risultato del controllo eseguito sulla gestione finanziaria dell'Ente stesso.

L'ESTENSORE

*f.to* Maria Luisa De Carli

*f.f.* IL PRESIDENTE

*f.to* Bruno Bove

*RELAZIONE SUL RISULTATO DEL CONTROLLO ESEGUITO SULLA GESTIONE FINANZIARIA DELL'ENTE PARCO NAZIONALE DELL'ARCIPELAGO DELLA MADDALENA PER GLI ESERCIZI 2012 E 2013*

SOMMARIO

PREMESSA. – 1. Quadro normativo e profili ordinamentali. – 2. Organi. – 3. Struttura organizzativa e il personale. – 4. Attività istituzionale. – 5. Risultati della gestione finanziaria. – 5.1 Bilanci e ordinamento contabile. – 5.2 Conto del bilancio. – 5.2.1 *Fonti di finanziamento.* – 5.2.2 *Contributo ordinario dello Stato.* – 5.2.3 *Spese correnti.* – 5.2.4 *Spese in conto capitale.* – 5.2.5 *Residui.* – 5.3 Situazione amministrativa. – 5.4 Conto economico. – 5.5 Stato patrimoniale. – 6. Conclusioni.

PAGINA BIANCA

**Premessa**

Con la presente relazione la Corte dei conti riferisce al Parlamento, a norma degli artt. 2 e 7 della legge 21 marzo 1958, n. 259, i risultati del controllo eseguito sulla gestione finanziaria dell'ente "Parco nazionale dell'Arcipelago di La Maddalena" per gli esercizi 2012 e 2013, con opportuni riferimenti e notazioni alle vicende più significative intervenute successivamente a tale periodo.<sup>1</sup>

L'Ente è stato sottoposto al controllo della Corte con D.P.C.M. 31/05/2011. Esso è inserito nella tabella IV allegata alla legge 20.3.1975, n. 70, in quanto preposto a servizi di pubblico interesse, ed è sottoposto alla vigilanza del Ministero dell'ambiente e della tutela del territorio e del mare (d'ora in avanti Ministero dell'ambiente) a norma dell'art.5 comma 2 della L. 8.7.1986, n. 349.

Fa parte, come tutti i parchi nazionali, dell'elenco delle amministrazioni pubbliche inserite nel conto economico consolidato, compilato annualmente dall'ISTAT, a norma dell'art. 1, comma 5, della legge 30.12.2004, n. 311.

---

<sup>1</sup> Per il referto sulla gestione finanziaria dell'esercizio 2011 vedasi Determinazione della Corte n. 7/2013 in data 12.02.2013, in "Atti Parlamentari - Camera dei Deputati", XVI Legislatura, Doc. XV - Vol. 509".

## 1. Quadro normativo e profili ordinamentali

### *Quadro normativo*

Il Parco nazionale dell'Arcipelago di La Maddalena è stato istituito con D.P.R. 17 maggio 1996, con il fine principale della promozione economico-sociale delle popolazioni locali attraverso interventi atti a tutelare, valorizzare le caratteristiche di naturalità e di integrità ambientale dell'area protetta.

Il Parco si estende su una superficie territoriale di circa 20.452 ettari e comprende tutte le isole e gli isolotti appartenenti al territorio del comune di La Maddalena, nonché le aree marine circostanti.

Gli enti parco hanno personalità di diritto pubblico e sono sottoposti alla vigilanza del Ministero dell'ambiente e della tutela del territorio e del mare (d'ora in avanti MATTM).

Tutti gli enti parco sono regolati dalla L. 6 dicembre 1991, n. 394, "*Legge quadro sulle aree protette*", che in attuazione degli artt. 9 e 32 della Costituzione e nel rispetto degli accordi internazionali ha previsto l'istituzione delle aree naturali protette, nel duplice intento di garantire e di promuovere la "*conservazione*" e la "*valorizzazione*" del patrimonio naturale del Paese.

La gestione di tali "aree naturali protette" è stata affidata dalla legge quadro ai parchi nazionali, definiti quali "*... aree terrestri, fluviali, lacuali o marine che contengono uno o più ecosistemi intatti o anche parzialmente alterati da interventi antropici, una o più formazioni fisiche, geologiche, geomorfologiche, biologiche, di rilievo internazionale o nazionale per valori naturalistici, scientifici, estetici, culturali, educativi e ricreativi tali da richiedere l'intervento dello Stato ai fini della loro conservazione a tutela delle generazioni presenti e future*" (art. 2 L. 394/91).

Gli enti parco nazionali sono organismi pubblici dotati di poteri, pianificatori ed amministrativi, sovraordinati a quelli degli enti territoriali, che si traducono nella regolamentazione e nel governo del territorio di riferimento degli stessi.

Nel 2013 gli enti parco nazionali sono stati destinatari del "*Regolamento recante riordino degli enti vigilati dal Ministero dell'ambiente e della tutela del territorio e del mare, a norma dell'articolo 26, comma 1, del decreto-legge 25 giugno 2008, n. 112, convertito, con modificazioni, dalla legge 6 agosto 2008, n. 133*" il quale è stato

approvato con D.P.R. 16 aprile 2013, n. 73 in applicazione del comma 634 dell'art. 2 della legge 24.12.2007, n. 244<sup>2</sup>.

Tale regolamento apporta per lo più modifiche all'art. 9 della legge 6 dicembre 1991, n. 394<sup>3</sup>.

#### *Normativa statutaria e regolamentare*

Come già riferito nella precedente relazione l'Ente ha adottato il Regolamento di amministrazione e contabilità<sup>4</sup> e ha approvato lo Statuto<sup>5</sup> quest'ultimo, in applicazione del comma 1 dell'art. 4 del Regolamento di riordino degli enti parco<sup>6</sup>, è stato revisionato (decreto del MATTM del 16 ottobre 2013).

L'Ente ha adottato anche i seguenti regolamenti: sulla trasparenza, sull'organizzazione degli uffici e servizi, sulla sponsorizzazione delle attività ricreative, sulle sponsorizzazioni passive, sul conferimento degli incarichi di collaborazione e sulla concessione del patrocinio, degli ausili economici e dei contributi finanziari.

#### *Pianificazione, programmazione e gestione.*

La legge quadro degli enti parco prevede anche l'adozione di alcuni strumenti di programmazione che presentano un certo livello di complessità sia nella procedura di adozione che nei contenuti. Tra questi il Piano per il parco, il Regolamento del parco e il Piano pluriennale economico e sociale.

A tale riguardo si fa presente che nel 2014 la situazione sull'adozione di tali provvedimenti è la seguente: la proposta di Piano per il parco è stata approvata con deliberazione Presidenziale del 5 marzo ed è stata trasmessa alla regione autonoma della Sardegna e ai membri della Comunità per il parco per il parere obbligatorio (l'Ente ha fatto presente che la Comunità del Parco non ha reso il parere entro i termini previsti).

La proposta di Regolamento del parco è stata approvata con deliberazione Presidenziale del 13 marzo 2014 ed è stata trasmessa alla Comunità del parco per il prescritto parere ex art 10 comma 2 lett. a) della legge 394/91 e ss.mm.ii. (il parere non è stato ancora reso). La proposta di Regolamento è stata trasmessa anche al Comune di La Maddalena, alla Regione Autonoma della Sardegna per l'acquisizione del

<sup>2</sup> Gazzetta Ufficiale del 26 giugno 2013 n. 148

<sup>3</sup> In appendice alla presente relazione è allegato l'elenco delle norme di maggior rilievo.

<sup>4</sup> Il regolamento è stato approvato dal Ministero dell'Ambiente l'8/04/2009, previo parere favorevole del Ministero dell'Economia e delle Finanze (23 marzo 2009).

<sup>5</sup> Nel 2003 l'Ente ha adottato il proprio Statuto e nel 2008 vi ha apportato alcune modificazioni (approvate dal Ministero dell'ambiente il 15 aprile 2009).

<sup>6</sup> In base a tale norma la revisione doveva essere adottata entro novanta giorni dalla data di entrata in vigore del regolamento, e cioè entro il 25 settembre 2013.

prescritto parere (art. 11 comma 6 della legge 394/91) e al Ministero dell'Ambiente per gli atti di competenza nonché, ai fini dell'attivazione della procedura d'intesa, alla regione autonoma della Sardegna.

Invece la procedura per l'adozione del Piano pluriennale economico e sociale, di competenza della Comunità del parco non è stata ancora avviata<sup>7</sup>.

In relazione al ritardo maturato nell'adozione di tali atti programmatici la Corte dei conti torna a ribadire quanto espresso nella precedente relazione in ordine alla necessità di assumere tutte le iniziative idonee alla loro adozione in quanto la mancanza di essi non può che ripercuotersi negativamente sulla gestione e sul raggiungimento degli obiettivi istituzionali.

Oltre a tali strumenti programmatici ne sono previsti altri che riguardano specificatamente la tutela degli habitat naturalistici individuati all'interno del perimetro del Parco Nazionale. Essi sono rappresentati dai Piani di gestione del SIC - Sito interesse comunitario "Arcipelago La Maddalena" - e della ZPS - Zona protezione speciale (I piani SIC e ZPS fanno riferimento ad un sistema di aree destinate alla conservazione della "diversità biologica" denominato Natura 2000).

Attualmente il Piano di gestione del SIC è in corso di aggiornamento e il Piano di gestione della ZPS è in corso di redazione.

Ai sensi dell'art. 8 della L. 353/2000 l'Ente ha adottato il piano anti-incendi boschivi (aggiornato nel 2012 e nel 2013).

---

<sup>7</sup> Ai sensi dell'art. 24 dello Statuto "la Comunità del parco avvia, ai sensi dell'art. 14, co. 2, della legge n. 394/91, contestualmente all'elaborazione del Piano per il Parco, un Piano pluriennale economico e sociale per la promozione delle attività compatibili, che, previa motivata valutazione del Consiglio Direttivo, sottopone all'approvazione della Regione Autonoma della Sardegna, e vigila sulla sua attuazione".

## 2. Organi

Sono organi dell'Ente il Presidente, il Consiglio direttivo, la Giunta esecutiva, il Collegio dei revisori e la Comunità del parco.

Il Presidente e i componenti degli organi collegiali restano in carica cinque anni e possono essere confermati una sola volta.

Il Presidente - nominato dal Ministro dell'ambiente d'intesa con il Presidente della Regione autonoma della Sardegna - ha la rappresentanza legale dell'Ente, coordina l'attività, esplica le funzioni che gli sono delegate dal Consiglio direttivo o dalla Giunta esecutiva, adotta i provvedimenti urgenti ed indifferibili, presiede il Consiglio direttivo e la Giunta esecutiva coordinandone l'attività ed emana gli atti espressamente demandatigli dalle leggi, dai regolamenti e dallo statuto. Rappresenta l'Ente nei procedimenti giurisdizionali, promuove le azioni e i provvedimenti necessari per la tutela degli interessi del Parco e impartisce al Direttore le direttive generali per l'azione amministrativa e la gestione.

L'attuale Presidente è stato nominato il 22 ottobre 2012.

Il Consiglio direttivo - composto dal Presidente e da otto componenti nominati dal Ministro dell'Ambiente<sup>8</sup> - determina l'indirizzo programmatico e definisce gli obiettivi da perseguire, verifica la rispondenza dei risultati della gestione amministrativa alle direttive generali, delinea l'attività complessiva dell'Ente ed elegge al proprio interno un Vice presidente ed una Giunta esecutiva formata da cinque componenti compresi il Presidente ed il Vice presidente.

L'ultimo Consiglio in carica (decreti 28 dicembre 2007 e 7 giugno 2011) è scaduto il 10.02.2013. Alla data di approvazione del referto non è ancora intervenuta la nomina dei membri del Consiglio direttivo designati da parte del Ministro dell'Ambiente mentre la Comunità del Parco ha designato i propri rappresentanti ai sensi dell'art. 9 comma 4 lett.a) e comma 5 dell'art. 9 della legge 394/91 come modificata dal D.P.R.16 aprile 2013, n. 73<sup>9</sup>.

<sup>8</sup> Come evidenziato in precedenza l'art. 1, comma 1 del regolamento approvato con D.P.R. del 16 aprile 2013, n. 7 ha disposto la riduzione dei componenti del consiglio direttivo da 12 a 8.

<sup>9</sup> Verbale del 17 febbraio 2013.

La Giunta esecutiva è composta dal Presidente dell'Ente, che la presiede, dal Vice presidente<sup>10</sup> che ne fa parte di diritto e da un membro eletto a maggioranza assoluta dal Consiglio direttivo, scelto tra i consiglieri in carica.

La Giunta formula proposte di atti di competenza del Consiglio direttivo e adotta tutti gli atti che non rientrano nella competenza esclusiva del Consiglio direttivo e del Presidente ed esercita le funzioni ad essa delegate dal Consiglio direttivo.

Il Collegio dei revisori è formato da tre componenti di cui due designati dal Ministro dell'Economia e uno dalla Regione autonoma della Sardegna. Il Collegio in carica è stato nominato con decreto del Ministero dell'economia e finanze dell'1 aprile 2014.

La Comunità del parco - organo consultivo e propositivo - è costituita dal Presidente della regione autonoma della Sardegna, dal Presidente della provincia di Olbia-Tempio e dal Sindaco del comune di La Maddalena e dal Presidente della Comunità montana "Riviera di Gallura". Al suo interno è nominato un Presidente ed un Vice presidente. La Comunità ai sensi dell'art. 23 dello Statuto deve riunirsi almeno due volte all'anno.

In particolare, la Comunità del parco designa quattro rappresentanti per il Consiglio direttivo, partecipa alla definizione dei criteri per la predisposizione del Piano per il parco, esprime parere obbligatorio sullo stesso. Inoltre, ai sensi dell'art. 14, comma 2, della legge n. 394/91, avvia la predisposizione del Piano pluriennale economico e sociale per la promozione delle attività compatibili, che, previa motivata valutazione del Consiglio direttivo, sottopone all'approvazione della regione autonoma della Sardegna, vigila sulla sua attuazione, esprime parere obbligatorio sul bilancio e sul conto consuntivo dell'Ente, esprime parere obbligatorio sullo statuto e sul regolamento del Parco, su richiesta di almeno un terzo dei componenti del Consiglio direttivo esprime parere obbligatorio su altre questioni.

Nel 2012 la Comunità del parco non si è mai riunita e nel 2013 si è riunita una sola volta.

---

<sup>10</sup> Il Vice presidente del Parco è eletto dal Consiglio direttivo nella prima adunanza tra i suoi membri a maggioranza assoluta ed a votazione palese (art. 15 dello Statuto). L'attuale Vice presidente è stato nominato il 14 settembre 2011 e i tre membri il 10 novembre 2011.

### *Compensi.*

Ai sensi dell'art. 25 dello Statuto al Presidente, al Vice Presidente dell'Ente, ai componenti il Consiglio direttivo, la Giunta esecutiva ed il Collegio dei revisori dei conti spettano le indennità di carica stabilite con decreto del Ministro dell'ambiente di concerto con il Ministro dell'economia e delle finanze, sulla base delle apposite direttive emanate dal Presidente del Consiglio dei Ministri.

In materia di compensi si ricorda che il d.l. 31 maggio 2010, n. 78 convertito nella legge 30 luglio 2010, n. 112, all'art. 6, comma 2 ha disposto che la partecipazione agli organi collegiali anche di amministrazione degli enti che ricevono contributi a carico delle finanze pubbliche, nonché la titolarità di organi dei medesimi enti sia onorifica, e possa dar luogo esclusivamente al rimborso delle spese sostenute, ove previsto dalla normativa vigente, ed alla percezione di gettoni di presenza non superiori a trenta euro a seduta.

A seguito delle diverse disposizioni succedutesi negli anni e delle relative interpretazioni fornite dalla Ragioneria generale dello Stato, il Ministero dell'ambiente con circolare del 14.9.2010 ha fornito chiarimenti agli enti parco nazionali circa la misura delle indennità spettanti agli organi collegiali.

Inoltre, la Ragioneria generale dello Stato, nel formulare indicazioni per la predisposizione dei bilanci di previsione per l'esercizio 2012 da parte degli enti ed organismi pubblici, ha confermato il carattere onorifico degli incarichi, fatta eccezione per il Collegio dei revisori (circolare n. 33 del 28 dicembre 2011).

Successivamente l'articolo 13, comma 1, del decreto legge 29 dicembre 2011, n.216 convertito con modificazioni dalla legge 24 febbraio 2012, n.14 " *Proroga termini in materia ambientale*" ha stabilito che " *Fino al 31 dicembre 2012, ai presidenti degli Enti parco di cui alla legge 6 dicembre 1991, n. 394, non si applica il comma 2 dell'articolo 6 del decreto-legge 31 maggio 2010, n. 78, convertito, con modificazioni, dalla legge 30 luglio 2010, n. 122*".

Da ultimo la legge di stabilità per il 2013 ha confermato, a decorrere dal 1° gennaio 2013, il carattere non onorifico dell'incarico ai Presidenti degli Enti Parco (art. 1, comma 309 della Legge 24 dicembre 2012, n. 228).

Nel 2012 e 2013 il Presidente ha percepito un compenso annuo lordo di € 26.972,3.

Nel 2012 e nel 2013 il Presidente del Collegio dei revisori ha percepito una indennità annua lorda rispettivamente di € 1.656,6 e € 1.154,3 e ciascun componente di € 1.094,4 e € 762,6.

Il Vicepresidente, i componenti del Consiglio direttivo e della Giunta esecutiva non hanno percepito alcun compenso.

### 3. Struttura organizzativa e personale

*Struttura organizzativa* – La struttura organizzativa, come previsto dal "Regolamento per l'organizzazione degli uffici e dei servizi", è articolata nelle seguenti aree, servizi ed uffici:

<b>Area amministrativa</b>	Servizio amministrativo	Ufficio organi istituzionali/legale Urp
	Servizio risorse finanziarie	Ufficio risorse finanziarie
<b>Area tecnico-ambientale</b>	Servizio tecnico-urbanistico	Ufficio tecnico-urbanistico
	Servizio ambiente	Ufficio ambiente

Il vertice amministrativo è rappresentato dal direttore<sup>11</sup>. Nel 2012 l'incarico è sta affidato *pro tempore* al direttore del Parco naturale regionale di Porto Conte<sup>12</sup>. Alla scadenza del medesimo, l'incarico è stato attribuito al più alto in grado fra i dipendenti del Parco di La Maddalena<sup>13</sup>, inizialmente per 30 giorni e successivamente prorogato sino alla nomina del direttore intervenuta il 26 aprile 2013<sup>14</sup>.

Al Direttore è corrisposto un compenso annuale lordo di € 94.084 (stipendio tabellare di € 43.311, retribuzione di posizione di € 30.708 e retribuzione di risultato di € 20.065).

*Dotazione e consistenza organica del personale* - Nel 2011 la pianta organica dell'Ente era di 17 unità di personale, escluso il direttore.

Nel 2013 con decreto del Presidente del Consiglio dei Ministri la dotazione organica è stata ridefinita e portata a 12 unità<sup>15</sup>.

<sup>11</sup> Il Consiglio direttivo con deliberazione del 13 aprile 2012 ha avviato le procedure per il conferimento dell'incarico ad un nuovo direttore in quanto il 24 maggio 2012 il precedente è andato in pensione.

<sup>12</sup> Tale incarico è stato affidato mediante stipula di una convenzione tra il Presidente dell'Ente Parco Nazionale dell'Arcipelago di La Maddalena e il Presidente dell'Ente gestore del Parco Regionale di Porto Conte (deliberazione n. 32 del 16 maggio 2012).

<sup>13</sup> Nelle more della nomina del Direttore da parte del Ministero dell'Ambiente l'art. 25 del regolamento degli uffici e dei servizi prevede la possibilità che l'incarico sia affidato al più alto in grado fra i dipendenti.

<sup>14</sup> Decreto del Ministro dell'Ambiente e della Tutela del Territorio e del Mare del 26/04/2013.

<sup>15</sup> Decreto del Presidente del Consiglio dei Ministri del 23 gennaio 2013.

### *Consistenza personale*

Nel 2012 e nel 2013 hanno prestato servizio presso l'Ente parco, oltre a 12 unità di personale a tempo indeterminato, 11 unità già in servizio presso l'ex base NATO di La Maddalena<sup>16</sup> e 72 unità a tempo determinato. Nel 2013 queste ultime sono diventate 61.

Quanto al personale proveniente dalla ex base Nato si ha riguardo (come riferito nella precedente relazione) a risorse che nel 2010 erano state assegnate ad alcune amministrazioni pubbliche, tra cui anche l'ente parco. In attesa del definitivo inquadramento, a tale personale sono state attribuite le corrispondenti aree e posizioni economiche (CCNL Enti pubblici non economici, personale non dirigenziale) secondo la seguente ripartizione:

Area B – Pos ec. B1 n. 2 unità

Area A – Pos ec. A3 n. 9 unità

Al costo delle 11 unità di personale ex base Nato contribuisce il Ministero dell'ambiente e della tutela del territorio. In particolare, nel 2012 il contributo è stato di € 375.342 e nel 2013 di € 373.465 (nel 2011 era stato di € 355.666).

In relazione al personale a tempo determinato – assunto in forza di quanto disposto dall'art. 3 comma 79 della legge 24 Dicembre 2007, n. 244 (legge finanziaria 2008) – esso è impiegato per la realizzazione di particolari progetti, quali ad esempio lo svolgimento di attività stagionali.

Per fare fronte agli oneri per il suddetto personale l'Ente riceve un contributo straordinario dal Ministero dell'ambiente che nel 2012 è stato di € 576.678 e nel 2013 di € 578.544.

La sorveglianza nei territori del Parco è affidata al Corpo forestale di vigilanza ambientale (art. 21, comma 2, della L. n. 394/1991) che opera attraverso il Coordinamento territoriale per l'ambiente (CTA) previsto dal D.P.C.M. 5 luglio 2002.

Nel 2012 il Corpo forestale si è avvalso di 10 unità di personale e nel 2013 di 8. L'art. 3 del citato DPCM del 5 luglio 2002 disciplina gli oneri di tale personale stabilendo quali sono a carico dell'Ente. In base a tale decreto gli stipendi e gli assegni fissi sono a carico del Ministero per le politiche agricole e forestali, mentre sono a

---

<sup>16</sup> L'assunzione di tale personale trova fondamento nell'art. 2, comma 100 della legge 27/12/2007, n. 244 (finanziaria per il 2008) che in presenza di determinate condizioni prevede per il personale italiano alle dipendenze di organismi militari della Comunità atlantica l'assegnazione nelle pubbliche amministrazioni.

carico degli enti parco gli oneri per le missioni, per il lavoro straordinario, per la formazione e per la manutenzione degli strumenti e degli immobili adibiti alla sorveglianza.

#### *Oneri per il personale.*

Nel prospetto che segue sono riportati i dati relativi al costo del personale a tempo indeterminato e determinato, comprensivi del compenso attribuito al Direttore con l'indicazione della variazione percentuale annua negli esercizi 2012 e 2013 (a fini comparativi sono riportati i dati relativi al 2011).

(in euro- impegni)

	<b>2011</b>	<b>2012</b>	<b>2013</b>	<b>var.% '12/'11</b>	<b>var.% '12/'13</b>
Stipendi e assegni fissi	1.310.786	1.419.757	1.366.745	8,3	-3,7
Oneri previdenziali	489.085	518.636	433.687	6,0	-16,4
Trattamento di fine rapporto	91.057	97.210	84.309	6,8	-13,3
Altri costi	93.433	67.682	49.359	-27,6	-27,1
<b>TOTALE GENERALE</b>	<b>1.984.362</b>	<b>2.103.284</b>	<b>1.934.099</b>	<b>6,0</b>	<b>-8,0</b>

\* Dati desunti dal conto economico

Nel 2012, rispetto al 2011, il costo per il personale a tempo indeterminato e determinato ha registrato un incremento del 6% (da € 1.984.362 a € 2.103.284) per effetto dell'aumento delle unità di personale a tempo determinato.

Nel 2013, rispetto all'anno precedente, il costo del personale presenta una flessione dell'8% (assestandosi a € 1.934.099) attribuibile alla riduzione del personale a tempo determinato.

#### *Collaborazioni esterne.*

Nel 2009 l'Ente ha adottato il regolamento che disciplina il conferimento degli incarichi di collaborazione a professionalità esterne.

Nel 2012 l'Ente ha affidato 9 contratti di collaborazione di cui 2 finanziati dalla Regione autonoma della Sardegna e 7 dall'Unione Europea.

La spesa complessivamente impegnata è stata di € 90.643,13.

Nel 2013 l'Ente ha affidato 10 contratti di collaborazione di cui 3 finanziati dalla Regione autonoma della Sardegna e 7 dall'Unione Europea.

La spesa complessivamente impegnata è stata di € 122.588,72.

*Controlli interni.*

Tra gli organismi preposti al controllo interno l'art.14 del D.Lgs n.150/2009 prevede l'Organismo indipendente di valutazione (OIV).

Presso l'Ente parco l'OIV è costituito in forma monocratica. Il componente in carica è stato nominato con delibera presidenziale del 28 gennaio 2014<sup>17</sup>.

L'incarico ha una durata triennale rinnovabile una sola volta e il compenso annuo lordo previsto è di € 5.400.

Nel 2012 al componente dell'OIV è stato corrisposto un compenso di € 5.974 e nel 2013 di € 833,43 (calcolato in rapportato al periodo in cui è stato in carica).

Il Piano della performance 2012-2014 è stato approvato dal Consiglio direttivo (deliberazione del 27 aprile 2012).

Il Piano della performance 2013-2015 è stato adottato con atto presidenziale del 27.02.2013.

---

<sup>17</sup> Il precedente è stato nominato con decreto del 6 luglio 2011.

#### 4. Attività istituzionale

Le attività svolte dall'Ente Parco dell'Arcipelago di La Maddalena sono illustrate dettagliatamente nella relazione annuale sulla gestione predisposta dal Direttore che accompagna il rendiconto dell'esercizio, pertanto ad essa si fa rinvio.

Tuttavia si ritiene utile ricordare alcune delle più significative attività svolte nel 2012 e nel 2013 dall'Ente Parco – ufficio ambiente – e che hanno riguardato la tutela e la conservazione degli habitat, degli arenili in connessione con l'aumento della pressione antropica che si determina nel periodo estivo e delle specie con particolare attenzione alle entità tutelate dalle direttive europee.

Dopo 15 anni di cooperazione transfrontaliera tra l'Ufficio dell'ambiente della Corsica e il Parco nazionale dell'Arcipelago di La Maddalena nel dicembre 2012 è stato costituito il Gruppo Europeo di Cooperazione Territoriale - Parco Marino Internazionale delle Bocche di Bonifacio (GECT-PMIBB) con il compito di formulare proposte di gestione e di valorizzazione congiunta delle risorse naturalistiche e culturali delle Bocche di Bonifacio al fine di attuare una strategia comune per lo sviluppo sostenibile.

Nel corso del 2012 l'Ente ha portato a termine la ristrutturazione del Centro di Educazione Ambientale (CEA) di Stagnali e completato la rete sentieristica sull'isola di Caprera sulla quale nel 2013 sono state eseguite attività di manutenzione e di conservazione. È, inoltre, proseguito il progetto di ripristino ambientale e messa in luce dei manufatti ricadenti all'interno dell'area dell'Isola di Caprera identificabile come "Orti di Garibaldi".

Nelle stagioni estive il personale del Parco ha realizzato la progettazione dei campi boa e il posizionamento dei cavi tarozzati a protezione di baie e cale.

Nell'ambito delle attività di carattere scientifico anche nel 2012 e nel 2013 l'ente ha proseguito nella realizzazione di studi sugli habitat e sulle biodiversità dell'Arcipelago attraverso l'attivazione di nuove convenzioni, contratti e protocolli con istituzioni pubbliche e private, università e studi professionali.

Tra i principali studi realizzati si ricordano: i censimenti della *berta maggiore* su tre isolotti dell'Arcipelago; i monitoraggi delle popolazioni del *gabbiano corso*, del *marangone dal ciuffo*, dei pulli e dell'erpeto fauna (in collaborazione con l'Università di Firenze), dell'avifauna migratrice, dei Cetacei pelagici (in collaborazione con

l'Università di Sassari), delle fitopatie forestali (in collaborazione con il Dipartimento di Patologia Vegetale dell'Università di Sassari), delle specie essenziere (in collaborazione con il Dipartimento di Chimica e Farmacia dell'Università di Sassari).

A queste attività di carattere scientifico l'Ente ne ha affiancato altre svolte in collaborazione con la Provincia di Olbia Tempio e con il Comune di La Maddalena, per la cura degli habitat e il recupero ambientale degli stessi, anche sulle isole minori dell'Arcipelago.

Nel 2012 e nel 2013 l'Ente ha proseguito la campagna di abbattimento dei *cinghialixmaialis* di Caprera.

Con l'adesione al progetto dell'Unione Europea "RES-MAR" (Programma Operativo Italia - Francia "Marittimo" 2007-2013) l'Ente ha provveduto al recupero e alla manutenzione degli oliveti secolari presenti nell'isola di Santo Stefano, attività che ha consentito la formazione professionale di diversi operai del Parco come addetti alla potatura.

Nel 2012 l'Ente ha avviato attività di rimboschimento dell'area denominata "Piana delle Spugne", nell'isola di Caprera, promossa in occasione delle celebrazioni per il 150esimo anniversario dell'Unità d'Italia. Tale iniziativa rientra nell'ambito del progetto "Parchi per Kyoto". Iniziativa di riforestazione di aree protette italiane promossa da Federparchi, Kyoto Club, Legambiente e Lottomatica, con il supporto tecnico di AzzerCO2 finalizzata al raggiungimento degli obiettivi fissati dal protocollo di Kyoto.

In applicazione di un protocollo d'intesa sottoscritto con la regione Sardegna l'Ente ha predisposto un piano operativo per la rete regionale per la Conservazione della fauna marina (tartarughe e cetacei) e uno per gli interventi tecnico-scientifici relativi al progetto Progetto Sharklife (Azioni urgenti di conservazione dei pesci cartilaginei nei mari italiani).

Anche in questi due esercizi è proseguita la collaborazione con le associazioni locali "G. Cesaraccio" e "Italia Nostra" per il coordinamento delle attività connesse ai musei "Geomineralogico" e "del mare e delle tradizioni marinesche".

Nel 2012 l'Ente parco ha siglato un protocollo d'Intesa con la Provincia di Olbia-Tempio per l'istituzione dell'Ufficio Ambiente Turismo con l'obiettivo di coordinare interventi tesi alla tutela, valorizzazione, promozione ambientale e sviluppo

sostenibile del territorio del Parco; monitorare i flussi turistici in termini di impatti ambientali e socio-economici; elaborare strategie comuni di intervento finalizzate alla formulazione di proposte di progetti e programmi finanziabili tramite fondi comunitari.

L'Ente parco ha in corso di realizzazione anche una serie di progetti di educazione ambientale a cui collaborano varie associazioni ed operatori del settore. Tra essi si ricordano:

### **Progetto Nostra**

Nel 2012 è stato avviato il progetto con cui è stata costituita la rete europea degli stretti denominato "NOSTRA" (Network Of Straits — Rete di Stretti). Tale progetto coinvolge 16 istituzioni e interessa 8 tratti di mare ricadenti all'interno di Paesi aderenti all'Unione Europea: un progetto di cooperazione e gestione integrata internazionale, della durata di tre anni, che ha quale obiettivo lo sviluppo economico delle comunità locali a partire dalla tutela e dalla valorizzazione dell'ambiente e delle biodiversità presenti nel circuito di cooperazione.

### **Progetto Meduse**

Il progetto "MEDUSE" (Marine park Enhanced applications based on Use of integrated GNSS Service — Applicazioni avanzate per i parchi marini basate sull'uso integrato di tecnologie GNS) è stato ultimato a giugno 2013. Tale progetto era finanziato nell'ambito del "Settimo programma quadro Galileo" dell'Unione europea ed ha avuto come obiettivo l'elaborazione di una piattaforma infrastrutturale comune per il monitoraggio delle zone marine.

L'ingresso nell'area protetta del Parco è subordinato al rilascio di autorizzazioni gratuite o a pagamento a seconda della tipologia di richiesta <sup>18</sup>.

In particolare, per la richiesta di poter effettuare immersioni subacquee, di fare circolare imbarcazioni da diporto nautico (barche a vela e a motore), di noleggio o di locazione di imbarcazioni, di traffico passeggeri, di frequenza di scuole di vela e di centri di immersione subacquea è necessario acquisire un'autorizzazione per la quale è prevista la corresponsione di un introito (diritto di ingresso)<sup>19</sup>.

Di seguito si riportano alcuni dati relativi alle autorizzazioni e ai proventi da esse derivanti.

<sup>18</sup> Deliberazioni del Presidente n. 5/2006, n. 34/2006, n. 36/2012 e 11/2014

<sup>19</sup> L'articolo 16, comma 1 lettera F, della Legge 394/91 (Legge Quadro sulle Aree Protette) individua tra le entrate di un Ente Parco i proventi dei diritti d'ingresso.

Il primo prospetto che segue riporta la tipologia e il numero di autorizzazioni concesse nel 2012 e 2013.

Il secondo prospetto riporta il numero delle autorizzazioni per soli diportisti rilasciate nel 2012 e nel 2013 (periodo maggio-ottobre) distinte per classe dimensionale delle imbarcazioni.

Tipologia autorizzazioni	N. autorizzazioni	
	2012	2013
pesca da terra	2.242	1.543
pesca subacquea	1.094	317
pesca da imbarcazione	1.932	797
Diporto (barche a motore e a vela)	14.917	12.564
immersione subacquea	717	363
noleggio e locazione	178	163
barche da traffico	26	28
scuole di vela	86	73
centri di immersione subacquea (diving center)	218	17
<b>Totale</b>	<b>21.410</b>	<b>15.865</b>

Classi dimensionali delle imbarcazioni da di porto	n. autorizzazioni da diporto			
	Maggio-ottobre 2012	Maggio-ottobre 2013	var.% '13/'12	var.ass. '13/'12
fino a 10 mt	6.590	4.382	-33,5	-2.208
Da 10,01 a 15	5.480	5.524	0,8	44
Da 15,01 a 20	1.284	1.276	-0,6	-8
Da 20,01 a 25,00	616	829	34,6	213
Da 25,01 a 30	262	255	-2,7	-7
Da 30,01 a 35	126	167	32,5	41
Oltre 35	502	561	11,8	59
<b>Totale *</b>	<b>14.860</b>	<b>12.994</b>	<b>42,9</b>	<b>-1.866</b>

\*i dati complessivi non coincidono con i dati riportati nella tabella relativa al numero delle autorizzazioni in quanto in questo prospetto i valori sono limitati al periodo maggio-ottobre

Il prospetto che segue riporta gli introiti derivanti dai diritti di ingresso nell'area Parco e la quota da essi rappresentata in rapporto al valore di produzione (2012 e 2013):

ANNO	(in euro)		
	Totale valore della produzione (A)	di cui introiti derivanti da diritti di ingresso* (B)	B/A %
2012	4.467.292	739.518	16,6
2013	3.571.693	737.336	20,6

\*Cap. 13.160 del rendiconto

Dall'esame dei dati emerge che nel 2013, rispetto all'esercizio precedente, a fronte di una significativa riduzione del numero delle autorizzazioni da 21.410 a 15.865 pari al 26% in meno, gli introiti derivanti dai diritti di ingresso restano, invece, sostanzialmente invariati (- 0,3% passando da € 739.518 a € 737.336). La sostanziale

invarianza degli introiti è dovuta (come si evince dalla tabella che riporta il numero di autorizzazioni per diportisti distinte per classe dimensionale delle imbarcazioni) alla diminuzione delle autorizzazioni richieste per barche di modeste dimensioni (-2.208) a cui corrisponde però un sensibile aumento di richieste per barche di dimensione maggiore per le quali sono dovuti diritti di ingresso superiori in quanto commisurati alla lunghezza delle imbarcazioni.

## 5. Risultati della gestione finanziaria

### 5.1 Bilanci e ordinamento contabile

L'ordinamento contabile dell'Ente parco si attiene alle disposizioni ed ai modelli contabili previsti dal D.P.R. 27.2.2003, n. 97 (*Regolamento concernente l'amministrazione e la contabilità degli enti pubblici di cui alla legge 20.3.1975, n. 70*) e dal regolamento di contabilità.

P. N. dell'Arcipelago di La Maddalena

Bilanci di previsione	Collegio Revisori Verbalì	Comunità del Parco Parere	Deliberazione di approvazione	Approvazioni ministeriali
2012	n. 22 del 25-26 gennaio 2012	*	Delib. del Consiglio direttivo n. 6 del 27 febbraio 2012	MEF n. 57522 del 13 aprile 2012 MATTM n.0008603 del 27 aprile 2012
2013	n. 26 del 20-21 marzo 2013	*	Delib. presidenziale n. 6 del 22 marzo 2013	MEF n. 37264 del 29 aprile 2013 e n. 88727 del 30/10/2013 MATTM n.37898 del 4 giugno 2013 e n. 49682 del 20/11/2013

Conti consuntivi	Verbalì Collegio Revisori	Parere Comunità del parco	Deliberazione di approvazione	Approvazioni ministeriali
2012	n. 27 del 29-30 aprile 2013	*	Delib. presidenziale n. 10 del 30 aprile 2013	MEF n. 60661 del 15 luglio 2013 MATTM n 42980/PNM del 12/8/2013
2013	n. 1 del 23 aprile 2014	*	Delib. presidenziale n. 13 del 30 aprile 2014	MEF n. 64579 del 31 luglio 2014 MATTM n. 19418/PNM del 26/9/2014

\* Ai sensi dell'art. 10, comma 2, della Legge 394/2011 l'Ente fa presente di aver sempre inviato alla Comunità del parco (organo dell'Ente) i documenti di bilancio per l'acquisizione del parere preventivo obbligatorio e che la stessa non ha comunicato alcun parere né ha sollevato rilievi. L'ultimo parere espresso dalla Comunità riguarda il bilancio 2006.

I bilanci di previsione degli esercizi 2012 e 2013 sono stati approvati oltre il termine previsto dall'art. 10 del D.P.R. 27.2.2003, n. 97 (30 novembre dell'anno precedente) mentre i conti consuntivi sono stati approvati entro il termine (30 aprile dell'anno successivo).

I dati che seguono riportano il quadro riepilogativo dei principali risultati della gestione finanziaria ed economico-patrimoniale negli esercizi 2012 e 2013 (a fini comparativi sono riportati i dati relativi al 2011).

(in euro)

	<b>2011</b>	<b>2012</b>	<b>2013</b>
<b>Avanzo/Disavanzo finanziario</b>	-846.792	-202.506	-12.910
<b>Consistenza finale della cassa</b>	4.258.124	4.004.502	4.609.735
<b>Avanzo di amministrazione</b>	5.047.411	4.989.025	5.233.736
<b>Avanzo economico</b>	436.746	736.640	3.163
<b>Patrimonio netto</b>	3.955.557	4.692.197	4.695.360

I dati sopra esposti e che saranno analizzati più approfonditamente nelle pagine che seguono, nel biennio in esame, evidenziano una riduzione del disavanzo e una crescita del patrimonio netto in ragione degli avanzi economici registrati nei due esercizi in esame.

In merito alla riduzione del disavanzo finanziario l'Ente ha precisato che essa è stata realizzata mediante l'utilizzo di una quota dell'avanzo di amministrazione<sup>20</sup>.

---

<sup>20</sup> Quanto al disavanzo è opportuno considerare che la circolare MEF n. 33 del 28 dicembre 2011 ha chiarito che il disavanzo di competenza per due esercizi consecutivi non comporta l'automatica applicazione della norma di cui all'art. 15, comma 1 bis del d.l. 98/2011 purché tale risultato non rappresenti un reale squilibrio finanziario e l'Ente raggiunga il pareggio di bilancio utilizzando quote di avanzo di amministrazione già effettivamente realizzato e disponibile.

## 5.2 Conto del bilancio

La tabella che segue riporta i dati finanziari relativi agli esercizi 2012 e 2013 (a fini comparativi sono riportati i dati relativi al 2011).

### Riepilogo gestione di competenza

(in euro- accertamenti)

<b>ENTRATE</b>	<b>2011</b>	<b>2012</b>	<b>2013</b>	<b>var.% '12/'11</b>	<b>var.% '13/'12</b>
Trasferimenti correnti	2.959.885	2.788.093	2.612.893	-5,7	-6,3
Altre entrate	919.772	789.091	774.269	-14,4	-1,9
<b>Totale entrate correnti</b>	<b>3.879.657</b>	<b>3.577.184</b>	<b>3.387.162</b>	<b>-7,8</b>	<b>-5,3</b>
<b>Totale entrate in c/capitale</b>	<b>1.376.899</b>	<b>0</b>	<b>232.229</b>	<b>-100,0</b>	
<b>Totale Partite di giro</b>	<b>403.761</b>	<b>437.166</b>	<b>680.325</b>	<b>8,3</b>	<b>55,6</b>
<b>Totale entrate</b>	<b>5.660.317</b>	<b>4.014.350</b>	<b>4.299.716</b>	<b>-29,1</b>	<b>7,1</b>
<b>SPESE</b>					
<b>Totale spese correnti</b>	<b>3.925.034</b>	<b>3.206.161</b>	<b>3.112.755</b>	<b>-18,3</b>	<b>-2,9</b>
<b>Totale spese in conto capitale</b>	<b>2.178.314</b>	<b>573.529</b>	<b>519.546</b>	<b>-73,7</b>	<b>-9,4</b>
<b>Totale partite di giro</b>	<b>403.761</b>	<b>437.166</b>	<b>680.325</b>	<b>8,3</b>	<b>55,6</b>
<b>Totale spese</b>	<b>6.507.109</b>	<b>4.216.856</b>	<b>4.312.626</b>	<b>-35,2</b>	<b>2,3</b>
<b>Avanzo/disavanzo finanziario</b>	<b>-846.792</b>	<b>-202.506</b>	<b>-12.910</b>	<b>76,1</b>	<b>93,6</b>

Nel 2012, rispetto all'anno precedente, le entrate presentano una riduzione complessiva di € 1.645.967 (da € 5.660.317 a € 4.014.350) essenzialmente dovuta all'azzeramento delle entrate in conto capitale.

Nel 2013, rispetto al 2012, le entrate registrano una variazione positiva di € 285.366 (€ 4.299.716).

La spesa nel 2012, rispetto all'anno precedente, registra una riduzione di € 2.290.253 (da € 6.507.109 a € 4.216.856) per effetto della diminuzione della spesa corrente per € 718.873 e di quella in conto capitale per € 1.604.785.

Nel 2013, rispetto all'anno precedente, la spesa presenta una crescita del 2,3% (assestandosi a € 4.312.626) per effetto dell'aumento delle partite di giro. Mantengono una riduzione, seppur minore rispetto al 2012, le spese correnti (€ 93.406 in meno) e quelle per investimenti (€ 53.983 in meno).

### 5.2.1 Le fonti di finanziamento

I due prospetti che seguono riportano rispettivamente le entrate correnti e le entrate in conto capitale (esercizi 2012 e 2013).

#### Entrate correnti

(in euro- accertamenti)

	2011	2012	2013	var.% '12/'11	var.% '13/'12
Trasferimenti Stato	2.378.282	2.604.163	2.369.338	9,5	-9,0
Trasferimenti Regioni	242.603	43.543	68.370	-82,1	57,0
Trasferimenti altri Enti pubb., UE	339.000	140.387	175.185	-58,6	24,8
Entrate da vendita beni e prestazione servizi	897.689	749.877	738.336	-16,5	-1,5
Redditi e proventi patrimon.	0	191	131		-31,4
Poste corr. e compens. di spese correnti	8.871	13.107	4.922	47,8	-62,4
Entrate non class.li in altre voci	15.213	25.916	30.880	70,4	19,2
<b>Entrate correnti</b>	<b>3.879.657</b>	<b>3.577.184</b>	<b>3.387.162</b>	<b>-7,8</b>	<b>-5,3</b>

Nel 2012, rispetto all'esercizio precedente, le entrate correnti registrano un decremento di € 302.473 essendo passate da € 3.879.657 a € 3.577.184 in quanto, seppur a fronte di un aumento del contributo statale di € 225.881 (da € 2.378.282 a € 2.604.163), è stata registrata una riduzione dei trasferimenti della Regione, della UE e dei ricavi da attività proprie per un ammontare complessivo di € 545.485.

Nel 2013, rispetto all'anno precedente, le entrate correnti presentano una riduzione di € 190.022 (a € 3.387.162) dovuta essenzialmente alla diminuzione del contributo statale di € 234.825 (a € 2.369.338).

Quanto alla composizione delle entrate correnti il contributo dello Stato resta la principale fonte di finanziamento (quasi il 70% del totale delle entrate), seguita dai ricavi derivanti dalla vendita di beni e prestazioni servizi (22%) in lieve decremento negli esercizi in esame.

#### Entrate in conto capitale

(in euro-accertamenti)

	2011	2012	2013
Trasferimenti dello Stato	196.467	0	0
Trasferimenti delle Regioni	1.041.064	0	0
Trasferimenti da Comuni e Province	94.464	0	0
Trasferimenti altri Enti settore pubb. (UE, ecc.)	44.904	0	232.229
<b>Entrate in conto capitale</b>	<b>1.376.899</b>	<b>0</b>	<b>232.229</b>

Nel 2012, rispetto all'esercizio precedente, l'ente non presenta entrate in conto capitale mentre l'esercizio 2013 registra la sola entrata derivante dalla UE di € 232.229 per la realizzazione del progetto Comunitario GECT-PMIBB.

### 5.2.2 Il contributo ordinario dello Stato

Dal 2007 il Ministero dell'ambiente ha elaborato nuovi criteri per il riparto del contributo ordinario da attribuire agli enti vigilati<sup>21</sup>. In base ad essi una parte dei finanziamenti è destinata alla copertura delle spese fisse e la restante parte viene attribuita sulla base dei seguenti parametri:

- *complessità territoriale* per definire la quale si tiene conto della superficie di ciascun parco, delle caratteristiche altimetriche del suo territorio, della superficie delle zone di riserva integrale (Zona A);
- *complessità amministrativa* che comporta il calcolo del numero dei comuni facenti parte del Parco, della sua popolazione, delle distanze tra la sede del parco stesso ed i comuni che insistono in tutto o in parte sul suo territorio;
- *efficienza gestionale* per definire la quale viene considerata l'adozione da parte del Parco degli strumenti di programmazione ambientale (Piano del parco, Piano Economico e Sociale, Regolamento del parco), l'adozione dei documenti contabili, secondo le prescrizioni di legge ed il livello delle giacenze di cassa.

Per effetto dei sopraindicati decreti annuali di riparto e sulla base degli enunciati criteri, il contributo ordinario dello Stato all'Ente Parco per il 2012 ed il 2013 è stato il seguente:

(in euro)

	2012		2013	
	Stanzamenti	Riscossioni	stanzamenti	riscossioni
Contributo ordinario	1.297.047,79	1.572.142,98	1.297.047,79	1.416.641,63
Decreto di Riparto Risorse Cap. 1551, Piano gest. 1. Anno 2012.	0,00	80.000,00	0,00	0,00
<b>Totale</b>	<b>1.297.047,79</b>	<b>1.652.142,98</b>	<b>1.297.047,79</b>	<b>1.416.641,63</b>

<sup>21</sup> Gli stanziamenti annuali definiti in sede di legge finanziaria, iscritti nel bilancio di previsione del Ministero dell'Ambiente e della Tutela del Territorio e del Mare prima di essere erogati a enti, istituti, associazioni, fondazioni ed altri organismi, vengono ripartiti con decreto del Ministro dell'Ambiente, di concerto con il Ministro dell'Economia e delle Finanze, previo parere delle competenti Commissioni parlamentari.

**5.2.3 Le spese correnti.**

La tabella che segue riporta le spese correnti negli esercizi 2012 e 2013.

**Spese correnti**

	2011	2012	2013	(in euro)	
				var.% '12/'11	var.% '13/'12
Organi dell'Ente	64.099	47.579	50.546	-25,8	6,2
Personale in servizio	1.899.964	2.006.075	1.849.790	5,6	-7,8
Acquisto beni di consumo e servizi	914.262	599.693	588.387	-34,4	-1,9
Prestazioni istituzionali	826.604	349.928	493.240	-57,7	41,0
Trasferimenti passivi	130.594	129.475	83.895	-0,9	-35,2
Oneri finanziari	0	14.278	12.146		-14,9
Oneri tributari	10.960	10.545	6.217	-3,8	-41,0
Poste correttive e compensative	15.038	4.974	0	-66,9	-100,0
Uscite non classificabili in altre voci	63.514	43.614	28.534	-31,3	-34,6
<b>Spese correnti</b>	<b>3.925.034</b>	<b>3.206.161</b>	<b>3.112.755</b>	<b>-18,3</b>	<b>-2,9</b>

Come già evidenziato, nel 2012, rispetto all'esercizio precedente, le spese correnti registrano una riduzione (- 718.873 euro) essendo passate da € 3.925.034 a € 3.206.161 attribuibile soprattutto alla diminuzione della spesa per le attività istituzionali (- 476.676 euro) e di quella per l'acquisto di beni di consumo e servizi (- 314.569 euro).

Nel 2013, rispetto all'anno precedente, le spese correnti presentano una riduzione di € 93.406 (assestandosi a € 3.112.755) a fronte di una diminuzione di quasi tutte le voci, soprattutto di quella relativa al personale (-156.285 euro), aumenta, invece la spesa per prestazioni istituzionali (41% in più).

La spesa corrente è costituita per il 59,4% dagli oneri per il personale, per il 18,9% dall'acquisto beni di consumo e servizi e per il 15,8% da spese istituzionali.

### 5.2.4 Le spese in conto capitale

La seguente tabella riporta le spese in conto capitale negli esercizi 2012 e 2013:

#### Spese in conto capitale

(in euro)

	2011	2012	2013	var.% '12/'11	var.% '13/'12
Acquisto beni uso durevole ed opere immobiliari	1.874.865	388.482	74.239	-79,3	-80,9
Acquisto immobilizzazioni tecniche	284.583	129.530	105.128	-54,5	-18,8
Indennità anzianità personale cessato dal servizio	18.866	55.517	49.248	194,3	-11,3
Rimborsi di anticipazioni passive	0	0	290.931	0,0	
<b>Spese in conto capitale</b>	<b>2.178.214</b>	<b>573.529</b>	<b>519.546</b>	<b>-73,7</b>	<b>-9,4</b>

Nel triennio 2011-2013 le spese per investimenti presentano una considerevole riduzione passando da € 2.178.214 a € 519.546. In particolare nel 2012, rispetto all'esercizio precedente, la diminuzione è di € 1.604.685 pari al 73,7% in meno (da € 2.178.214 a € 573.529) e nel 2013 di € 53.983 pari al 9,4% in meno (assestandosi a € 519.546).

#### Limiti legislativi di spesa

Nel 2012 e nel 2013 l'Ente ha rispettato i limiti posti dalla legislazione in tema di contenimento della spesa pubblica ed ha versato nell'apposito capitolo del bilancio dello Stato le somme derivanti dalla riduzione di tali spese.<sup>22</sup>

In particolare, nel 2012 l'Ente ha versato euro 77.628,17 e nel 2013 euro 136.861,09.

<sup>22</sup> Art. 61, commi 2 e 5, del DL n. 112/2008, convertito nella L. n. 133/2008, art. 6 comma 21 del decreto legge n. 78/2010, convertito nella legge 122/2010

### 5.2.5. Residui

Il prospetto che segue riporta la consistenza e la tipologia dei residui attivi negli esercizi 2012-2013 posti a confronto con i dati relativi al 2011.

(in euro)

<b>RESIDUI ATTIVI</b>	<b>2011</b>	<b>2012</b>	<b>2013</b>
Consistenza dei residui all'1.1.	1.802.780	3.040.676	3.016.638
Variazioni (+/-)	255.062	31.163	28.187
Riscossioni	1.208.261	784.681	2.169.830
<b>Residui da riscuotere al 31.12.</b>	<b>849.581</b>	<b>2.287.158</b>	<b>874.995</b>
<b>Residui dell'esercizio</b>	<b>2.191.095</b>	<b>729.480</b>	<b>1.349.375</b>
<b>Totale residui attivi al 31 dicembre</b>	<b>3.040.676</b>	<b>3.016.638</b>	<b>2.224.370</b>

<b>Ripartizione dei residui attivi</b>	<b>2011</b>	<b>2012</b>	<b>2013</b>
TIT. I - Entrate correnti	1.821.254	1.807.706	1.651.322
TIT. II - Entrate in c/capitale	1.180.838	1.162.784	232.229
TIT. IV - Partite di giro	38.585	46.148	340.819
<b>TOTALE</b>	<b>3.040.677</b>	<b>3.016.638</b>	<b>2.224.370</b>

Dal 2011 al 2013 la consistenza dei residui attivi, pur rimanendo elevata, registra una diminuzione passando da € 3.040.677 a € 2.224.370.

In particolare, nel 2012, rispetto al 2011, tali residui registrano una lieve diminuzione pari a € 24.038 (da € 3.040.676 a € 3.016.638) in quanto la minore formazione di residui di competenza (da € 2.191.095 a € 729.480) è stata neutralizzata dall' aumento dei residui provenienti dagli esercizi precedenti (da € 849.581 a € 2.287.158). Quasi la metà di essi è costituita da crediti che l'Ente vanta nei confronti del ministero dell'ambiente, della regione e dell'UE. La restante parte è costituita da crediti che l'Ente vanta nei confronti della Regione e che riguardano contributi per investimenti (€ 1.041.064 per il Programma Interregionale III).

Nel 2013, rispetto all'anno precedente, la riduzione dei residui attivi è più consistente ed è di € 792.268 assestandosi a € 2.224.370. I residui di competenza registrano un significativo aumento passando da € 729.480 a € 1.349.375 (trattasi soprattutto di crediti maturati nei confronti del ministero vigilante, della regione e dell'UE) diminuiscono, invece, i residui provenienti dagli esercizi precedenti.

Quanto ai residui attivi è da considerare che la formazione dei medesimi in gran parte dipende anche dalla complessità delle procedure di rendicontazione che caratterizza i progetti pluriennali e soprattutto quelli finanziati con fondi comunitari, le cui somme vengono rimosse e pagate solo a seguito di rendicontazione all'ente erogatore degli stati di avanzamento o di collaudo delle opere.

Il prospetto che segue riporta la consistenza e la tipologia dei residui passivi negli esercizi 2011/2013:

(in euro)

<b>RESIDUI PASSIVI</b>	<b>2011</b>	<b>2012</b>	<b>2013</b>
Residui all'1.1.	1.023.755	2.251.390	2.032.115
Variazioni (+/-)	75.656	112.958	-229.433
Pagati	531.701	1.137.053	947.834
<b>Residui al 31.12.</b>	<b>416.398</b>	<b>1.001.378</b>	<b>854.848</b>
<b>Residui dell'esercizio</b>	<b>1.834.992</b>	<b>1.030.737</b>	<b>745.522</b>
<b>Totale residui passivi al 31 dicembre</b>	<b>2.251.390</b>	<b>2.032.115</b>	<b>1.600.370</b>

<b>Ripartizione dei residui passivi dell'esercizio</b>	<b>2011</b>	<b>2012</b>	<b>2013</b>
TIT. I - Spese correnti	1.078.795	899.724	887.629
TIT. II - Spese in c/capitale	1.172.572	1.124.361	712.510
TIT. IV - Partite di giro	23	8.030	230
<b>TOTALE</b>	<b>2.251.390</b>	<b>2.032.115</b>	<b>1.600.370</b>

Nel triennio 2011 - 2013 la consistenza dei residui passivi registra una flessione passando da € 2.251.390 a € 1.600.370.

In particolare, nel 2012, rispetto all'anno precedente, la diminuzione è di € 219.275 (da € 2.251.390 a € 2.032.115). Oltre il 55% dei residui è costituito da debiti formati in corso di esercizio (€ 1.030.737) che traggono origine da investimenti a carattere pluriennale finanziati con fondi comunitari (realizzazione aree attrezzate e trasformazione dell'ex Compendio militare Stagnoli). La restante parte è rappresentata da debiti per l'acquisto di beni di consumo e di servizi e per le attività istituzionali.

Nel 2013, rispetto all'anno precedente, i residui passivi registrano una riduzione di € 431.745 (€ 1.600.370). Per il 53,4% sono costituiti da residui di competenza e per la parte restante da residui derivanti da esercizi precedenti.

E' da rilevare che la consistenza dei residui attivi e passivi, nonostante la riduzione di entrambe le tipologie resta piuttosto elevata e richiede da parte dell'ente l'adozione di misure idonee a contenere il fenomeno.

### 5.3 Situazione amministrativa

La tabella che segue riporta la situazione amministrativa negli esercizi 2011/13.

(in euro)

	2011		2012		2013	
Consistenza cassa inizio esercizio		<b>4.784.460</b>		<b>4.258.124</b>		<b>4.004.502</b>
<b>Riscossioni</b>						
c/competenza	3.469.221		3.284.871		2.950.341	
c/residui	1.208.261	<b>4.677.482</b>	784.681	<b>4.069.551</b>	2.169.830	<b>5.120.171</b>
<b>Pagamenti</b>						
c/competenza	4.672.117		3.186.119		3.567.104	
c/residui	531.701	<b>5.203.818</b>	1.137.053	<b>4.323.173</b>	947.834	<b>4.514.939</b>
<b>Consistenza cassa fine esercizio</b>		<b>4.258.124</b>		<b>4.004.502</b>		<b>4.609.735</b>
<b>Residui attivi:</b>						
degli esercizi precedenti	849.581		2.287.158		874.995	
dell'esercizio	2.191.096	<b>3.040.676</b>	729.480	<b>3.016.638</b>	1.349.375	<b>2.224.370</b>
<b>Residui passivi:</b>						
degli esercizi precedenti	416.398		1.001.379		854.848	
dell'esercizio	1.834.992	<b>2.251.390</b>	1.030.737	<b>2.032.115</b>	745.522	<b>1.600.370</b>
<b>Avanzo d'amm.ne</b>		<b>5.047.411</b>		<b>4.989.025</b>		<b>5.233.736</b>

Nel triennio 2011-2013 l'avanzo di amministrazione e la cassa presentano variazioni discontinue.

In particolare nel 2012, rispetto all'esercizio precedente, l'avanzo di amministrazione registra una diminuzione di € 58.386 (da € 5.047.411 a € 4.989.025) dovuta essenzialmente alla riduzione della consistenza di cassa (- 253.622 euro) e al saldo negativo tra residui attivi e passivi (- € 195.237).

Nel 2013, rispetto al 2012, il risultato di amministrazione aumenta di € 244.710 (€ 5.233.736) per effetto dell'incremento della cassa (€ 605.233 in più) e del saldo negativo tra residui attivi e passivi (- € 360.523).

**5.4 Conto economico**

La tabella che segue riporta il conto economico negli esercizi 2012 e 2013 posti a raffronto con l'anno 2011.

(in euro)

	2011	2012	2013	var.% '12/'11	var.% '13/'12
<b>A) VALORE DELLA PRODUZIONE</b>					
- proventi e corrispettivi produz. prestaz. e/o servizi	895.144	744.903	738.336	-16,8	-0,9
- altri ricavi e proventi	3.750.356	3.722.389	2.833.357	-0,7	-23,9
- Di cui contributi in conto esercizio	3.343.157	3.351.846	2.493.647	0,3	-25,6
<b>TOTALE (A)</b>	<b>4.645.501</b>	<b>4.467.292</b>	<b>3.571.693</b>	<b>-3,8</b>	<b>-20,0</b>
<b>B) COSTI DELLA PRODUZIONE</b>					
- per materie prime, sussidiarie, consumo e merci	73.187	39.097	26.437	-46,6	-32,4
- per servizi	1.700.841	944.521	1.055.902	-44,5	11,8
- per il personale	1.984.362	2.103.284	1.934.099	6,0	-8,0
- ammortamenti e svalutazioni	542.877	563.445	511.186	3,8	-9,3
- oneri diversi di gestione	242.725	206.083	171.083	-15,1	-17,0
<b>TOTALE (B)</b>	<b>4.543.991</b>	<b>3.856.430</b>	<b>3.698.708</b>	<b>-15,1</b>	<b>-4,1</b>
<b>Differenza tra valore e costi della produzione</b>	<b>101.510</b>	<b>610.862</b>	<b>-127.015</b>	<b>501,8</b>	<b>-120,8</b>
<b>C) PROVENTI E ONERI FINANZIARI</b>					
- altri proventi finanziari	0	191	131		-31,4
- interessi e altri oneri finanziari	10.960	14.278	-12.146	30,3	-185,1
<b>TOTALE (C)</b>	<b>10.960</b>	<b>14.087</b>	<b>-12.015</b>	<b>28,5</b>	<b>-185,3</b>
<b>E) PROVENTI E ONERI STRAORDINARI</b>					
- sopravvenienze attive ed insussistenze del passivo derivanti da gestione residui	346.197	139.865	155.315	-59,6	11,0
- sopravvenienze passive ed insussistenze dell'attivo derivanti da gestione residui	0	0	-13.122	0,0	
<b>TOTALE (E)</b>	<b>346.197</b>	<b>139.865</b>	<b>142.193</b>	<b>-59,6</b>	<b>1,7</b>
Risultato prima delle imposte	436.746	736.640	3.163	68,7	-99,6
Imposte dell'esercizio	0	0	0	0,0	0,0
<b>Avanzo economico</b>	<b>436.746</b>	<b>736.640</b>	<b>3.163</b>	<b>68,7</b>	<b>-99,6</b>

Nel 2012, rispetto all'anno precedente, l'avanzo economico registra un incremento del 68,7% (da € 436.746 a € 736.640) mentre nel 2013, rispetto all'anno precedente, registra una riduzione assestandosi a € 3.163.

In particolare, all'aumento registrato nel 2012 ha contribuito soprattutto la riduzione della voce "servizi" (-44,5%) la quale passa da € 1.700.841 a € 944.521 mentre la flessione registrata nel 2013 è riconducibile alla diminuzione del valore della produzione ed, in particolare, al venir meno del contributo straordinario da parte del Ministero per il personale a tempo determinato.

- Il valore della produzione è in diminuzione. Nel 2012, rispetto all'esercizio precedente, registra una flessione di € 178.209 (da € 4.645.501 a € 4.467.292) e nel 2013 di € 895.599 (a € 3.571.693);
- i costi della produzione presentano una diminuzione. Nel 2012, rispetto all'anno precedente, il calo è di € 687.561 (da € 4.543.991 a € 3.856.430) dovuto essenzialmente al decremento della voce "servizi" la quale presenta una contrazione del 44,5% (da € 1.700.841 a € 944.521). Nel 2013 i costi diminuiscono di € 157.722 (assestandosi a € 3.698.708) per una flessione degli oneri per il "personale" dell'8% (da € 2.103.284 a € 1.934.099).

Gestione finanziaria e straordinaria:

- il saldo della gestione finanziaria presenta nel 2012, rispetto all'esercizio 2011, un incremento del 28,5% (da € 10.960 a € 14.087) mentre nel 2013 presenta un risultato negativo di 12.015 euro dovuto agli oneri bancari;
- il saldo della gestione straordinaria nel 2012 registra un calo passando da € 346.197 a € 139.865 attribuibile alle minori sopravvenienze attive e nel 2013 si attesta a € 142.193.

**5.5 Stato patrimoniale**

La tabella che segue riporta la situazione patrimoniale negli esercizi 2012 e 2013 posti a raffronto con l'anno 2011.

(in euro)

<b>ATTIVITA'</b>	<b>2011</b>	<b>2012</b>	<b>2013</b>	<b>var.% '12/'11</b>	<b>var.% '13/'12</b>
<b>B) IMMOBILIZZAZIONI</b>					
<i>I. Immobilizzazioni immateriali</i>					
2) costi di ricerca sviluppo e di pubblicità	40.384	35.525	11.499	-12,0	-67,6
3) diritti di brevetto industriale e diritti di utilizzazione delle opere di ingegno	66.524	77.926	53.628	17,1	-31,2
6) immobilizzazioni in corso e acconti	389.173	450.717	451.725	15,8	0,2
7) manutenzioni straordinarie e migliorie su beni di terzi	2.743.462	2.714.160	2.858.807	-1,1	5,3
8) altre	7.028	5.271	3.514	-25,0	-33,3
<b>Totale immobilizzazioni immateriali</b>	<b>3.246.571</b>	<b>3.283.599</b>	<b>3.379.174</b>	<b>1,1</b>	<b>2,9</b>
<i>II. Immobilizzazioni materiali</i>					
2) Impianti e macchinari	632.430	632.256	511.421	0,0	-19,1
4) Automezzi e mezzi nautici	710	41.265	27.510	5712,0	-33,3
5) Immobilizzazioni in corso e acconti	14.400	0	0	-100,0	
7) Altri beni	392.314	346.321	342.232	-11,7	-1,2
<b>Totale immobilizzazioni materiali</b>	<b>1.039.855</b>	<b>1.019.842</b>	<b>881.163</b>	<b>-1,9</b>	<b>-13,6</b>
<i>III. Immobilizzazioni finanziarie</i>					
2) Crediti verso lo Stato ed altri soggetti pubblici	1.524.961	1.427.387	768.066	-6,4	-46,2
4) Crediti finanziari diversi	300	491	431	63,7	-12,2
<b>Totale immobilizzazioni finanziarie</b>	<b>1.525.261</b>	<b>1.427.878</b>	<b>768.497</b>	<b>-6,4</b>	<b>-46,2</b>
<b>Totale immobilizzazioni</b>	<b>5.811.687</b>	<b>5.731.319</b>	<b>5.028.834</b>	<b>-1,4</b>	<b>-12,3</b>
<b>C) ATTIVO CIRCOLANTE</b>					
<i>II. Residui attivi, con separata indicazione degli importi esigibili oltre l'esercizio successivo</i>					
1) Crediti verso utenti, clienti ecc.	0	1.000	1.177		17,7
4) Crediti verso lo Stato e altri soggetti pubblici	1.038.876	623.721	323.149	-40,0	-48,2
4-bis) crediti tributari	2.584	4.264	4.881	65,0	14,5
5) Crediti verso altri	48.853	49.627	350.070	1,6	605,4
<b>Totale residui attivi</b>	<b>1.090.313</b>	<b>678.612</b>	<b>679.277</b>	<b>-37,8</b>	<b>0,1</b>
<i>III. Attività finanziarie che non costituiscono immobilizzazioni</i>					
<i>IV. Disponibilità liquide</i>					
1) Depositi bancari e postali	4.258.124	4.004.502	4.609.735	-6,0	15,1
<b>Totale disponibilità liquide</b>	<b>4.258.124</b>	<b>4.004.502</b>	<b>4.609.735</b>	<b>-6,0</b>	<b>15,1</b>
<b>Totale attivo circolante</b>	<b>5.348.437</b>	<b>4.683.115</b>	<b>5.289.012</b>	<b>-12,4</b>	<b>12,9</b>
<b>Totale ATTIVITA'</b>	<b>11.160.124</b>	<b>10.414.433</b>	<b>10.317.848</b>	<b>-6,7</b>	<b>-0,9</b>
<b>Conti d'ordine</b>	<b>923.600</b>	<b>910.148</b>	<b>776.596</b>	<b>-1,5</b>	<b>-14,7</b>

<b>PASSIVITA'</b>	<b>2011</b>	<b>2012</b>	<b>2013</b>	<b>var.% '12/'11</b>	<b>var.% '13/'12</b>
<b>A) PATRIMONIO NETTO</b>					
VIII. Avanzi (disavanzi) economici portati a nuovo	3.518.810	3.955.557	4.692.197	12,4	18,6
IX. Avanzo (disavanzo) economico d'esercizio	436.746	736.640	3.163	68,7	-99,6
<b>Totale patrimonio netto</b>	<b>3.955.556</b>	<b>4.692.197</b>	<b>4.695.360</b>	<b>18,6</b>	<b>0,1</b>
<b>C) FONDI PER RISCHI E ONERI</b>	<b>20.000</b>	<b>20.000</b>	<b>20.000</b>	<b>0,0</b>	<b>0,0</b>
<b>D) TRATTAMENTO DI FINE RAPPORTO</b>	<b>120.243</b>	<b>186.418</b>	<b>196.996</b>	<b>55,0</b>	<b>5,7</b>
<b>E) RESIDUI PASSIVI, con separata indicazione degli importi esigibili oltre l'esercizio</b>					
2) verso le banche	3.610	7.259	5.000	101,1	-31,1
5) debiti verso i fornitori	1.047.984	789.166	735.796	-24,7	-6,8
8) debiti tributari	12.009	9.083	30	-24,4	-99,7
10) debiti verso istituti di previdenza e sicurezza sociale	25.450	10.860	10.260	-57,3	-5,5
11) debiti verso lo Stato e soggetti pubblici	2.960.095	1.882.395	1.570.657	-36,4	-16,6
12) debiti diversi	108.809	217.357	266.864	99,8	22,8
<b>Totale residui passivi</b>	<b>4.157.958</b>	<b>2.916.120</b>	<b>2.588.607</b>	<b>-29,9</b>	<b>-11,2</b>
<b>F) RATEI E RISCONTI</b>					
2) Risconti passivi	2.906.366	2.599.697	2.816.884	-10,6	8,4
<b>Totale PASSIVO</b>	<b>7.204.567</b>	<b>5.722.235</b>	<b>5.622.487</b>	<b>-20,6</b>	<b>-1,7</b>
<b>Totale PASSIVO e NETTO</b>	<b>11.160.123</b>	<b>10.414.432</b>	<b>10.317.846</b>	<b>-6,7</b>	<b>-0,9</b>
<b>Conti d'ordine</b>	<b>1.053.627</b>	<b>988.390</b>	<b>582.419</b>	<b>-6,2</b>	<b>-41,1</b>

Nel triennio 2011-2013 il patrimonio netto registra un incremento passando da € 3.955.556 a € 4.695.360 (€ 4.692.197 nel 2012) grazie agli utili di esercizio.

In particolare le attività presentano una costante riduzione passando da € 11.160.124 a € 10.317.848 (€ 10.414.433 nel 2012).

Nel 2012, rispetto all'anno precedente, la flessione di 745.691 euro è dovuta alla diminuzione delle sottovoci "residui attivi" che, rispetto all'esercizio 2011, presentano una riduzione del 37,8% (da € 1.090.313 a € 678.612) e "disponibilità liquide" che registrano una diminuzione del 6% (da € 4.258.124 a € 4.004.502).

Nel 2013 le attività presentano una riduzione dello 0,9% (- 96.585 euro) assestandosi a € 10.317.848.

Anche le passività, nel triennio 2011-2013 registrano una consistente riduzione passando da € 7.204.567 (€ 5.722.235 nel 2012) a € 5.622.487 attribuibile soprattutto alle movimentazioni registrate nella voce "debiti" la quale nel 2012, rispetto all'anno precedente, passa da € 4.157.958 a € 2.916.120 (- 1.241.838 euro) e nel 2013 a € 2.588.607 (- 327.513 euro). In particolare, tale riduzione è attribuibile all'andamento della sottovoce "debiti verso lo Stato" che nel 2012 si riduce del 36,4% (da € 2.960.095 a € 1.882.395) e nel 2013 del 16,6% (a € 2.588.607).

## 6. Conclusioni

Il Parco nazionale dell'Arcipelago di La Maddalena - istituito con D.P.R. 17 maggio 1996, con il fine principale della promozione economico-sociale delle popolazioni locali attraverso interventi atti a tutelare, valorizzare ed estendere le caratteristiche di naturalità e di integrità ambientale dell'area protetta - con DPCM 31 maggio 2011 è stato assoggettato al controllo della Corte dei conti.

La presente relazione ha per oggetto la gestione finanziaria relativa agli esercizi 2012 e 2013.

Nel periodo preso in esame gli strumenti programmatori la cui adozione è prevista dalla legge quadro, quali il Piano del parco, il Regolamento del parco e il Piano pluriennale economico e sociale risultano ancora in corso di predisposizione. In ordine al ritardo registrato nell'acquisizione di tali atti la Corte non può che ribadire quanto già rilevato nella relazione precedente in ordine agli effetti negativi che la mancanza di tali provvedimenti determina sulla gestione e sul raggiungimento degli obiettivi istituzionali.

I bilanci di previsione degli esercizi 2012 e 2013 sono stati approvati oltre il termine previsto dalla normativa.

I dati che seguono riportano la situazione finanziaria ed economico-patrimoniale dell'Ente negli esercizi 2012 e 2013:

Disavanzo d'esercizio	- 202.506 euro nel 2012 (nel 2011 - 846.792 euro) - 12.910 euro nel 2013;
Patrimonio netto	€ 4.692.197 nel 2012 (nel 2011 € 3.955.557) € 4.695.360 nel 2013 ;
Avanzo economico	€ 736.640 nel 2012 (nel 2011 € 436.746) € 3.163 nel 2013;
Avanzo di amministrazione	€ 4.989.025 nel 2012 (nel 2011 € 5.047.411) € 5.233.736 nel 2013;
Consistenza di cassa	€ 4.004.502 nel 2012 (nel 2011 € 4.258.124) € 4.609.735 nel 2013.

Le entrate correnti sono costituite per circa il 70% da contributi dello Stato, per il 22% da entrate proprie e per il resto essenzialmente da contributi della regione e della Unione Europea.

Le poste fondamentali della spesa corrente sono rappresentate per il 59,4% dagli oneri per il personale, per il 18,9% dall'acquisto beni di consumo e servizi e per il 15,8% da spese istituzionali.

La consistenza dei residui attivi e passivi continua ad essere piuttosto rilevante (quelli attivi nel 2012 ammontano a € 729.480 e nel 2013 a € 1.349.375, quelli passivi nel 2012 sono € 1.030.737 e nel 2013 € 745.522). A tale riguardo, pur tenendo conto che alla formazione dei residui attivi contribuisce anche la complessità delle procedure di rendicontazione dei progetti pluriennali (molti dei quali finanziati dalla Unione Europea), si ritiene comunque di dover invitare l'ente ad adottare tutte le misure necessarie per ricondurre il fenomeno a dimensioni più contenute.



**APPENDICE**

Disposizioni di maggior rilievo del "Regolamento recante riordino degli enti vigilati dal Ministero dell'ambiente e della tutela del territorio e del mare, a norma dell'articolo 26, comma 1, del decreto-legge 25 giugno 2008, n. 112, convertito, con modificazioni, dalla legge 6 agosto 2008, n. 133" il quale è stato approvato con D.P.R. 16 aprile 2013, n. 73 in applicazione del comma 634 dell'art. 2 della legge 24.12.2007, n. 244.

- **Art. 1, comma 1 (modifica il comma 4 dell'art. 9 della legge quadro)**  
prevede la riduzione dei componenti del Consiglio direttivo da dodici ad otto. Essi sono nominati con decreto del MATTM entro 30 giorni dalla comunicazione della loro designazione. Il Ministro procede alla nomina sentite le Regioni interessate che si esprimono entro e non oltre 30 giorni dalla data della richiesta. Decorso inutilmente detto termine il Ministro procede alla nomina dei soggetti designati. I componenti del Consiglio Direttivo sono individuati tra esperti particolarmente qualificati in materia di aree protette e biodiversità, secondo le seguenti modalità:
  - a) quattro su designazione della Comunità del parco, con voto limitato;
  - b) uno su designazione delle associazioni di protezione ambientale individuate ai sensi dell'articolo 13 della legge 8 luglio 1986, n. 349;
  - c) uno su designazione del MATTM;
  - d) uno su designazione del Ministero delle politiche agricole, alimentari e forestali;
  - e) uno su designazione dell'Istituto superiore per la protezione e la ricerca ambientale (ISPRA).
- **Art. 1, comma 2 (modifica il comma 6 dell'art. 9 della legge quadro)**  
prevede la riduzione da cinque a tre dei componenti della Giunta esecutiva;
- **Art. 1, comma 3 (modifica il comma 5 dell'art. 9 della legge quadro)**  
prevede che le designazioni del Consiglio direttivo siano effettuate entro quarantacinque giorni dalla richiesta del Ministro dell'ambiente. Decorsi ulteriori trenta giorni dalla scadenza del termine di quarantacinque giorni, il Presidente esercita le funzioni del Consiglio direttivo fino all'insediamento di questo. Il Presidente esercita le predette funzioni per un periodo non superiore comunque a centottanta giorni. Qualora siano designati membri della Comunità del parco sindaci di un comune oppure presidenti di una

comunità montana, di una provincia o di una regione presenti nella Comunità del parco, la cessazione dalla predetta carica a qualsiasi titolo comporta la decadenza immediata dall'incarico di membro del consiglio direttivo e il conseguente rinnovo, entro quarantacinque giorni dalla cessazione, della designazione.

- **Art. 1, comma 4 (modifica il comma 10 dell'art. 9 della legge quadro)** prevede che le delibere di adozione o di modificazione degli statuti, dei regolamenti e delle piante organiche siano corredate del parere del Collegio dei revisori dei conti in quanto si tratta di delibere soggette ad approvazione da parte del MATTM, in qualità di amministrazione vigilante, ai sensi degli articoli 9, comma 1, e 21, comma 1;
- **Art. 1, comma 5:** prevede che dalla data di entrata in vigore del decreto (27 giugno 2013) non siano più corrisposti gettoni di presenza per la partecipazione alle riunioni del Consiglio direttivo e della Giunta esecutiva degli Enti;
- **Art. 4, comma 1:** prevede che entro novanta giorni (25 settembre 2013) dalla data di entrata in vigore del regolamento debbano essere adeguati gli statuti degli enti parco. Decorso inutilmente detto termine, l'ente è commissariato e all'adeguamento dello statuto provvede il Commissario straordinario nominato dal MATTM con proprio decreto. Nei casi in cui per l'adeguamento dello statuto la normativa vigente preveda invece l'intesa con Regioni o Province autonome, ed entro il termine ultimo previsto dalla normativa medesima si siano svolte reiterate ma infruttuose trattative, il MATTM, previa deliberazione del Consiglio dei Ministri cui prendono parte i Presidenti delle Regioni o i Presidenti delle Province autonome interessate, provvede alla nomina di un Commissario straordinario che, subentrando al presidente e al consiglio direttivo, resta in carica sino al momento in cui l'intesa venga raggiunta.
- **Art. 4, comma 2: prevede che** entro trenta giorni dall'adeguamento degli statuti, i soggetti aventi titolo provvedano alle designazioni di cui al comma 5 dell'articolo 9 della legge 6 dicembre 1991, n. 394.

PAGINA BIANCA

**ENTE PARCO NAZIONALE DELL'ARCIPELAGO DELLA MADDALENA**

**ESERCIZIO 2012**

PAGINA BIANCA

RELAZIONE DEL PRESIDENTE

**Premessa**

Il presente documento viene redatto in adempimento a quanto previsto dal D.P.R. 27 febbraio 2003 n. 97, "Regolamento concernente l'amministrazione e la contabilità degli enti pubblici di cui alla Legge 20 marzo 1975, n.70" e secondo quanto previsto dal Capo III - Risultanze sulla gestione economico-finanziaria, articolo n.44, del Regolamento di Contabilità dell'Ente Parco Nazionale Arcipelago di La Maddalena, di cui alla Delibera n.57 del 12 Dicembre 2008, approvato dal Ministero dell'Economia e delle Finanze e dal MATTM con nota DPN-2009-0007804 del 08/04/2009.

**Considerazioni preliminari**

L'anno 2012 è stato caratterizzato dalla scadenza di tutti gli organi di vertice:

fino al mese di maggio il Dirigente è stato l'ing. Mauro Gargiulo, al quale si è succeduto - previa Convenzione con il Parco di Porto Conte - il Direttore pro tempore Dott. Vittorio Gazale. Alla fine del mese di novembre e a seguito della scadenza della succitata convenzione, in attesa delle procedure di nomina del dirigente da parte del Ministero dell'Ambiente già avviate dal mese di agosto, è stato infine nominato dal Presidente un Direttore F.F., individuato nel Responsabile dell'Ufficio Tecnico, Arch. Giovannella Urban.

Contestualmente alla suddetta scadenza, nel mese di maggio, scadeva anche il mandato del Presidente, dott. Giuseppe Bonanno, che veniva rinominato alla fine del mese di ottobre.

Si ricorda, infine, che a far data dal 27 dicembre risulta intercorsa anche la scadenza del Consiglio Direttivo.

Fatte presenti le succitate criticità, si evidenzia che ciò nonostante l'Ente è riuscito a raggiungere importanti obiettivi grazie alla volontà, determinazione e impegno dei propri dipendenti che hanno saputo interpretare direttamente gli indirizzi assegnati dall'Ente stesso.

Di seguito si riportano in forma sintetica le principali attività che sono state concluse nel corso del 2012.

**Cosa abbiamo fatto nel corso del 2012.**

Le attività svolte dagli Uffici dell'Ente Parco nel corso del 2012 hanno portato al raggiungimento di importanti obiettivi di lungo periodo programmati nel corso degli anni precedenti, come per esempio la ristrutturazione del CEA (Centro di Educazione Ambientale) di Stagnali e il completamento della rete sentieristica sull'isola di Caprera. Al raggiungimento di tali obiettivi si affianca la gestione delle attività ordinarie, che sono parte essenziale e qualificante delle attività del Parco, quali la ricerca scientifica, il monitoraggio e l'educazione ambientale.

Il bilancio 2012 ha visto progetti, attività e azioni volte alla conservazione delle specificità ambientali dell'Arcipelago anche attraverso il reperimento di finanziamenti comunitari e/o regionali che hanno reso disponibili importanti risorse aggiuntive al trasferimento ordinario dello Stato.

Come ogni anno, anche il 2012 ha visto il Parco protagonista nell'impegno volto a garantire possibilità occupazionali alla comunità maddalenina e non solo, anche attraverso l'elaborazione di nuove progettualità legate alla tutela ambientale.

Approfondendo le tematiche sopra esposte, di seguito si descrivono gli obiettivi più importanti raggiunti nel corso del 2012:

### **II GECT- PMIBB**

L'istituzione del Gruppo Europeo di Cooperazione Territoriale - Parco Marino Internazionale delle Bocche di Bonifacio (GECT-PMIBB), autorizzato a seguito dell'adozione del Decreto del Prefetto della Corsica del 10 ottobre 2011 e del Decreto del Presidente del Consiglio dei Ministri italiano del 7 settembre 2012, è stato ufficializzato il 7 dicembre 2012 con la firma - a Bonifacio - della Convenzione europea e dello Statuto. Questo importantissimo momento - che ha comportato un periodo di intensa attività per l'Ente Parco - ha costituito il culmine di 15 anni di cooperazione transfrontaliera tra l'Ufficio dell'Ambiente della Corsica e il Parco Nazionale dell'Arcipelago di La Maddalena.

Il GECT avrà il compito di promuovere la protezione, di avanzare proposte di gestione e di valorizzazione congiunta delle risorse naturalistiche e culturali delle Bocche di Bonifacio, al fine di attuare una strategia comune per lo sviluppo sostenibile in questo spazio di cooperazione.

### **Tutela ambientale e occupazione.**

L'Ente Parco - che da sempre ha dimostrato grande sensibilità alle problematiche occupazionali del proprio territorio - anche in questa annualità ha confermato, nei limiti delle disposizioni di legge, l'impegno all'assunzione, su specifici progetti, per lo più finanziati da fondi straordinari, regionali e comunitari.

#### **Sentieristica di Caprera.**

La realizzazione della rete dei sentieri a scopo escursionistico nell'Isola di Caprera è una delle attività che l'Ente Parco ha programmato, a partire dall'anno 2011, allo scopo di valorizzare il territorio, il paesaggio e la fruizione.

Nel corso del 2012 sono state completate le attività previste nell'ambito di tale progetto portando a compimento l'allestimento di ulteriori 9 sentieri anche con il posizionamento della cartellonistica, attraverso la quale i sentieri, "denominati", "numerati" e "descritti", sono stati resi fruibili a quanti hanno visitato il nostro territorio.

#### **Ambiente e ricerca.**

L'attività del Servizio ambiente nel corso del 2012 è proseguita su un percorso che si è consolidato nel corso degli anni, anche in collaborazione con diverse strutture convenzionate, e che sinteticamente può essere così riassunta:

- Censimento *Berta maggiore* su tre isolotti dell'Arcipelago, realizzato esclusivamente dal personale dell'Ufficio, e che ha verificato un successo riproduttivo di circa il 30%;
- Monitoraggio passeriformi transahariani e inanellamento dei pulli di *Berta maggiore* e *Marangone dal ciuffo*: tramite affidamento del servizio a Società esterna e la collaborazione attiva del personale dell'Ufficio;
- Monitoraggio dell'avifauna migratrice, *passeriformes*, attraverso cattura e inanellamento scientifico degli uccelli nei periodo di migrazione e tra le due migrazioni;

- Monitoraggio delle popolazioni di *Marangone dal ciuffo* *Phalacrocorax aristotelis desmarestii* - e *Gabbiano corso* *Larus audouinii* e inanellamento scientifico dei pulli; l'attività sul *Marangone dal ciuffo* è espletata attraverso il monitoraggio dei nidi in 18 isole dell'Arcipelago di La Maddalena. La colonia di Gabbiano corso, che quest'anno ha nidificato nell'isola di Razzoli, è stata monitorata in collaborazione con ISPRA
- Monitoraggio erpetofauna, in collaborazione con l'Università di Firenze: sopralluoghi primaverili in tutti gli isolotti dell'Arcipelago. All'attività hanno partecipato anche ricercatori del Conservatoire du Littoral di Corsica
- Monitoraggio Cetacei pelagici in collaborazione con l'Università di Sassari
- Monitoraggio Ziphius in collaborazione con la Fondazione CIMA
- Visual census in collaborazione con la Riserva Naturale delle Bocche di Bonifacio e con il Parco Nazionale dell'Asinara
- Monitoraggio delle fitopatie forestali in collaborazione con il Dipartimento di Patologia Vegetale dell'Università di Sassari
- Monitoraggio delle specie essenziere in collaborazione con il Dipartimento di Chimica e Farmacia dell'Università di Sassari

A queste attività di carattere scientifico si sono affiancate attività - in **collaborazione con la Provincia di Olbia Tempio e il Comune di La Maddalena** - per la cura degli habitat e il recupero ambientale degli stessi, anche sulle isole minori dell'Arcipelago.

Sono da segnalare inoltre la predisposizione del piano operativo nell'ambito del **protocollo d'intesa sottoscritto con la Regione Sardegna per la Rete regionale per la Conservazione della fauna marina** (tartarughe e cetacei) e quello relativo agli interventi tecnico-scientifici del progetto Progetto Sharklife (Azioni urgenti di conservazione dei pesci cartilaginei nei mari italiani).

**Campagna abbattimento selettivo cinghialixmaiali Caprera.**

E' pari a quattrocento il totale di esemplari abbattuti fino a questo momento su una popolazione complessiva stimata - al momento dell'avvio delle attività previste dal piano di eradicazione - in circa ottocento animali. A partire dal mese di novembre 2012 è stata attivata la seconda stagione della campagna di eradicazione.

#### **Progetto Nostra.**

Significativa l'adesione al progetto della rete europea degli stretti con il progetto "NOSTRA" (Network Of STRAits - Rete di Stretti), avviato nel 2012, che vedrà impegnate 16 istituzioni in 8 tratti di mare ricadenti all'interno di paesi aderenti all'Unione Europea: un progetto di cooperazione e gestione integrata internazionale, della durata di tre anni, che ha quale obiettivo lo sviluppo economico delle comunità locali a partire dalla tutela e dalla valorizzazione dell'ambiente e delle biodiversità presenti nel circuito di cooperazione.

#### **Progetto Meduse.**

"MEDUSE" (Marine park Enhanced applications based on Use of integrated GNSS Service - Applicazioni avanzate per i parchi marini basate sull'uso integrato di tecnologie GNS), finanziato nell'ambito del "Settimo programma quadro Galileo" dell'Unione europea, ha come obiettivo l'elaborazione di una piattaforma infrastrutturale comune per il monitoraggio delle zone marine. Rivolto alla valorizzazione della conoscenza delle aree marine protette attraverso la ricerca e l'innovazione scientifica e tecnologica, nel corso del 2012 le attività svolte dal Consorzio di cui fa parte anche l'Ente Parco si sono concentrate principalmente sull'ascolto delle esigenze degli utenti dell'area parco e degli altri enti gestori di aree protette a mare, necessario per individuare le caratteristiche tecniche prima dell'avvio della fase sperimentale.

#### **Campi boa e Cavi tarozzati**

Come ogni anno, il personale del Parco è stato impegnato nella progettazione dei campi boa e nel posizionamento dei cavi tarozzati a protezione di baie e cale; nel corso della stagione estiva 2012 l'intervento è stato eseguito in circa venticinque degli specchi d'acqua antistanti i principali litorali dell'Arcipelago.

#### **Uliveto Santo Stefano.**

La firma sul protocollo d'intesa con l'Agenzia Laore, per la valorizzazione e lo studio delle aree agricole presenti all'interno dei confini del Parco, segna l'avvio di una collaborazione strategica per un più efficace utilizzo a fini economici delle risorse agricole presenti nell'Arcipelago. Durante il 2012 si è provveduto al recupero e alla manutenzione degli oliveti secolari presenti nell'isola di Santo Stefano, attività questa che ha consentito la formazione professionale di diversi operai del Parco come addetti alla potatura. La realizzazione di tale progetto pilota è stata possibile grazie all'adesione dell'Ente Parco al progetto RES-MAR, che ha reso disponibili e quindi le risorse finanziarie messe a disposizione dall'Unione europea nell'ambito del Programma Operativo Italia Francia "Marittimo" 2007-2013.

#### **Piana delle spugne - Un "Bosco per l'Unità d'Italia".**

Sono state avviate nel mese di luglio 2012, alla presenza del Presidente della Repubblica Giorgio Napolitano - in occasione dell'inaugurazione del "Memoriale Giuseppe Garibaldi" - le attività di rimboschimento dell'area denominata "Piana delle Spugne", nell'isola di Caprera. L'iniziativa, promossa in occasione delle celebrazioni per il 150esimo anniversario dell'Unità d'Italia, si è svolta nell'ambito del progetto "Parchi per Kyoto", che costituisce un'importante iniziativa di riforestazione di aree protette italiane promossa da Federparchi, Kyoto Club, Legambiente e Lottomatica, con il supporto tecnico di AzzerCO2 finalizzato al raggiungimento degli obiettivi del protocollo di Kyoto.

#### **I Musei del Parco.**

La collaborazione con le associazioni locali "G. Cesaraccio" e "Italia Nostra" per il coordinamento delle attività connesse ai musei "Geomineralogico" e l "del mare e delle tradizioni marinaresche" ha rappresentato anche nel corso del 2012 un punto di forza nell'offerta turistica legata alla divulgazione dei valori storico-culturali e ambientali del territorio del Parco.

Inoltre, attraverso la sottoscrizione di un protocollo d'intesa con la Presidenza del Consiglio dei Ministri - Unità Tecnica di Missione, nove dipendenti dell'Ente Parco sono stati impiegati - a supporto delle attività "Memoriale Giuseppe Garibaldi "di Caprera - per la diffusione e gli approfondimenti legati all'attività agricola di Garibaldi a Caprera.

**Ufficio Turismo Ambiente della Provincia di Olbia-Tempio istituito presso l'URP del Parco.**



A seguito della Deliberazione n. 38 del 14.09.2011: "Istituzione Ufficio Ambiente - Turismo della Provincia di Olbia/tempio presso la sede dell'Ente Parco", nel marzo 2012 è stato siglato il protocollo d'Intesa tra l'Ente Parco Nazionale dell'Arcipelago di La Maddalena e la Provincia di Olbia-Tempio, che sancisce l'istituzione dell'Ufficio Ambiente Turismo a partire dal 12.03.2012.

Le finalità e gli obiettivi peculiari dell'ufficio congiunto Ambiente-Turismo possono essere così riassunti:

- coordinare interventi tesi alla tutela, valorizzazione, promozione ambientale e sviluppo sostenibile del territorio del Parco;
- monitorare i flussi turistici in termini di impatti ambientali e socio- economici;
- elaborare strategie comuni di intervento finalizzate alla formulazione di proposte di progetti e programmi finanziabili tramite fondi comunitari.

#### **L'amministrazione in "cifre": dati al 31.12.2012.**

##### **Dati naturalistici:**

Siti di avvistamento di Chiroteri: censiti n. 98

Monitoraggio cetacei pelagici: n. avvistamenti registrati 143

Monitoraggio componente meiobentonica: n. siti analizzati 6

Monitoraggio popolazione riccio di mare: n. stazioni di immersioni per il campionamento 36

Monitoraggio erpetofauna: n. siti indagati 25

##### **Dati sulla struttura:**

Personale in servizio al 31.12.2012:

Personale assunto a tempo indeterminato: 23, di cui 11 extra dotazione organica (ex dipendenti Base USA)

Personale assunto a tempo determinato: 21

Contratti di collaborazione e prestazioni occasionali stipulati con soggetti esterni all'amministrazione : n. 11. (Si precisa che i contratti citati sono stati stipulati anche in annualità

precedenti e non tutti sono scaduti nell'annualità 2012. I contratti sono comunque pubblicati nella sezione trasparenza, valutazione e merito del sito web dell'Ente Parco).

**Dati di natura amministrativa:**

Finanziamento ordinario statale 2012: 1.441.164,21 euro

n. autorizzazioni pesca da terra: 2.242

n. autorizzazioni pesca da imbarcazione: 1.932

n. autorizzazioni pesca subacquea: 1.094

n. autorizzazioni diporto: 14.917

n. autorizzazioni immersione subacquea: 717

n. autorizzazioni noleggio e locazione: 178

n. autorizzazioni barche da traffico: 26

n. autorizzazioni scuole di vela: 86

n. autorizzazioni centri di immersione subacquea (*diving center*): 218

n. centri di educazione ambientale: 1

n. di sentieri del parco: 187

n. di iscrizioni all'albo dei fornitori: 117

n. di iscrizioni all'albo dei professionisti: 697

n. di contributi ordinari concessi per con Regolamento adottato dal Parco: 11

n. di patrocini concessi per Regolamento adottato dal Parco: 234

**Dati sull'informazione e sulla comunicazione esterna:**

n. di comunicati stampa realizzati: 115

n. di conferenze stampa realizzate: 5

n. di visitatori sul sito web del parco e del sito [www.parcoinforma.it](http://www.parcoinforma.it): 108.102

n. di iscritti pagina *Facebook* del parco: 4.285

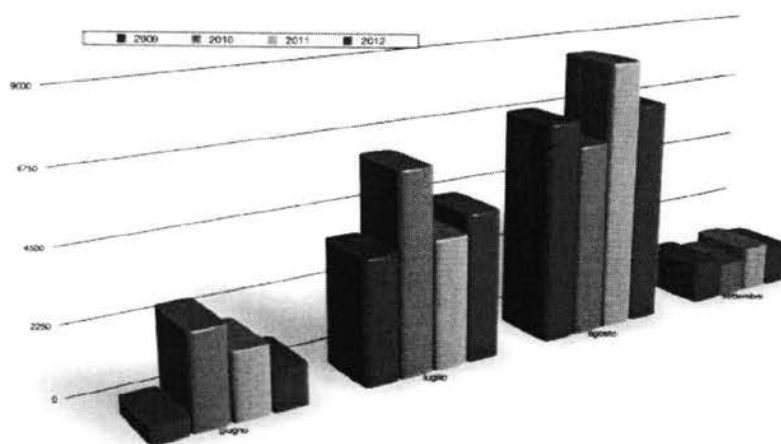
n. di iscritti alla newsletter del parco: 1.261

n. di follower profilo *Twitter* del parco: 162

**Dati e grafici sull'andamento della stagione estiva 2012**

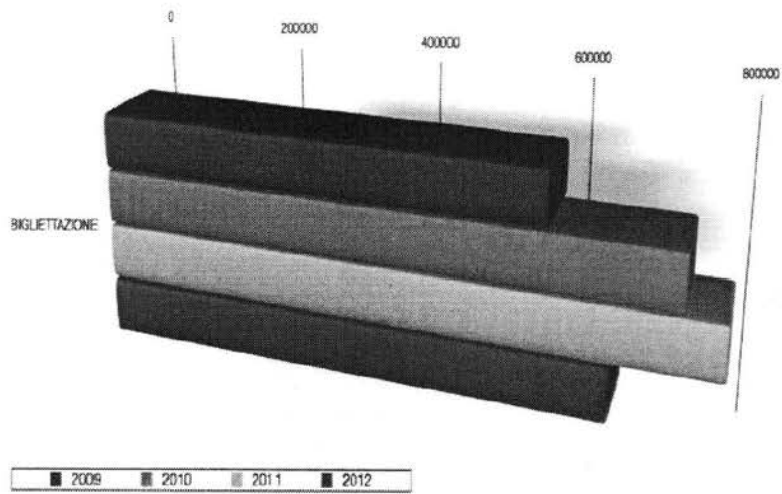
L'andamento delle stagioni estive 2012 in linea con la flessione del comparto turistico registrata nell'intera Regione.

Grafico n.4



Numero di imbarcazioni per mese per anno (2009-2012)

Grafico n.5



*Andamento della bigliettazione (Bigliettazione a mare, Porti convenzionati, Pay pal, ufficio autorizzazioni) per anno*

Grafico n.6

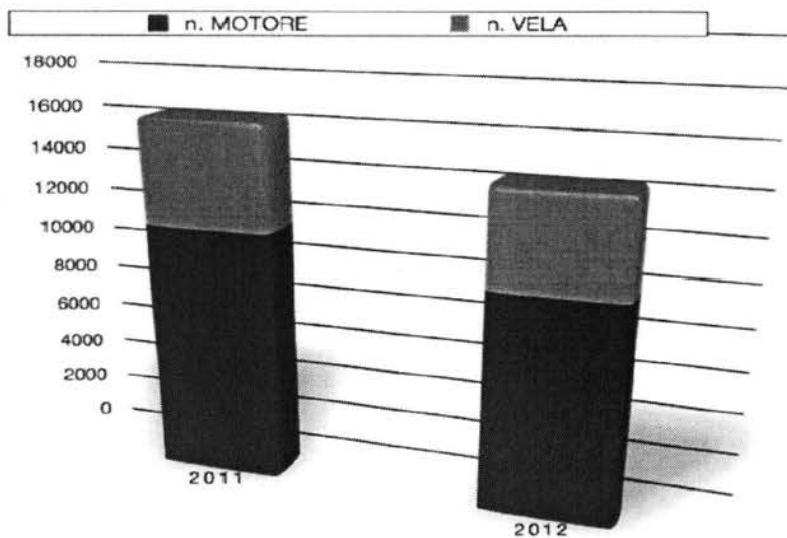
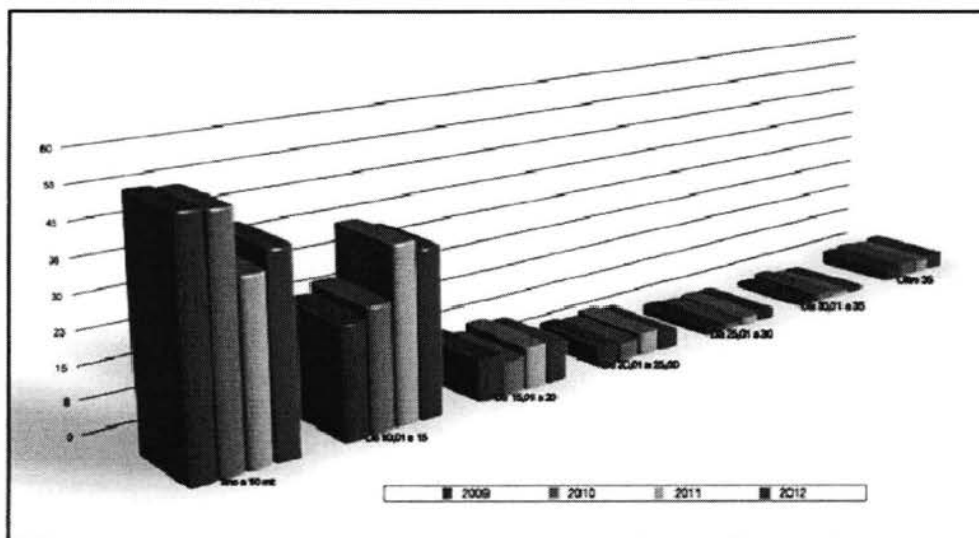


Grafico n.7



Percentuale delle diverse classi dimensionali sul totale delle imbarcazioni in ingresso nell'Area del PNADLMD

**PROGETTI DI CUI ALLA RELAZIONE PROGRAMMATICA AL BILANCIO 2012.****1) TERRITORIO, RISORSE E FRUIZIONE****SUBOBIETTIVI****1.1 Sentieristica e fruizione "lenta" del territorio. Raggiunto e in fase di implementazione.**

**1.1.2 Caprera e "Garibaldi agricoltore":** Il progetto, inserito tra quelli relativi alle celebrazioni del 150° Anniversario dell'Unità d'Italia, non ha ottenuto il finanziamento previsto; pertanto, lo stesso non è stato realizzato.

**1.2 Predisposizione dei campi boe, delimitazione aree sensibili, cartellonistica informativa e chiusura specchi acquei**

Non si è proceduto all'allestimento di un nuovo campo ormeggio nella rada prospiciente Cala Garibaldi e Cala Serena né all'apposizione di boe segnaletiche con dicitura "Area MA - Protezione totale vietato navigare e sostare in tutta l'area" per la segnalazione delle suddette aree.

Per quanto concerne il resto del territorio il progetto è stato portato a compimento.

**1.3 Siti di immersione**

L'Ente ha provveduto alla manutenzione, controllo e monitoraggio dei siti di immersione ma non si è proceduto alla compilazione del manuale di buone pratiche di immersione in accordo con gli operatori del settore.

**1.4 Organizzazione estiva, accoglienza turistica e manutenzione habitat delle isole minori**

Gli interventi programmati sono stati portati a compimento

**2) GRUPPO EUROPEO DI COORDINAMENTO TERRITORIALE - PARCO MARINO INTERNAZIONALE DELLE BOCCHE DI BONIFACIO**

Gli interventi programmati sono stati portati a compimento

**3) AMBIENTE, RICERCA, INNOVAZIONE E VALORIZZAZIONE RISORSE AMBIENTALI**

**SUBOBIETTIVI****3.1 Piano di eradicazione dell'ibrido di cinghiale x maiale presente sull'isola di Caprera e gestione problematica "colonie feline" a Caprera**

Gli interventi programmati sono stati portati a compimento

**3.2 Monitoraggio della biodiversità e delle specie invasive**

Realizzati studi e monitoraggi su caulerpa e su Posidonia; risulta non predisposta la mappatura del rischio e l'individuazione di un set di bio-indicatori utili a redigere il report dello stato dell'ambiente dell'area del Parco, con l'indicazione delle eventuali strategie e metodologie per il mantenimento della biodiversità e il contenimento delle specie invasive eventualmente censite.

**3.3 Monitoraggio delle fitopatie forestali dei popolamenti forestali di Caprera**

Gli interventi programmati sono stati portati a compimento

**3.4 Piano Anti Incendi Boschivi**

Nel corso del 2012 sono stati predisposti gli studi e le relazioni utili per la stesura definitiva dell'aggiornamento del Piano Anti Incendi Boschivi

**3.5 Piano di Sperimentazione sulla valorizzazione delle risorse ambientali ai fini economici e sociali.**

Gli interventi programmati non sono stati portati a compimento

**3.6 Programma di restauro e mantenimento degli habitat della fascia costiera e delle spiagge.**

Gli interventi programmati sono stati portati a compimento

**3.7 Educazione ambientale.**

Gli interventi programmati sono stati portati a compimento

**3.8 Osservatorio dell'Avifauna**

Gli interventi programmati sono stati portati a compimento

**4) LA VALORIZZAZIONE DELLE STRUTTURE DEL PARCO****SUBOBIETTIVI****4.1 Caprera e isole minori**

Gli interventi programmati sono stati portati a compimento

**4.2 Realizzazione Laboratorio estrazione oli essenziali**

Gli interventi programmati sono stati portati a compimento.

#### **4.3 Valorizzazione delle strutture del CEA, con particolare riferimento ai locali ex Consorzio Parco Blu, Nuove Foresterie ed ex "latrina"**

Gli interventi programmati sono stati portati a compimento

#### **4.4. Realizzazione di sistemi di protezione dunale sulle isole di Spargi, Budelli e Caprera**

Gli interventi programmati sono stati portati a compimento, fatta eccezione della messa in opera delle strutture in località Cala Corsara nell'isola di Spargi per le quali si è proceduto alla fornitura dei materiali.

#### **4.5. Realizzazione del sistema antincendio del C.E.A. di Stagnali a Caprera**

Il progetto non ha ottenuto il finanziamento previsto; pertanto, lo stesso non è stato realizzato.

#### **4.6 Completamento dell'allestimento della Rete sentieristica dell'Isola di Caprera (n. 9 sentieri) e manutenzione della rete esistente**

Gli interventi programmati sono stati portati a compimento

#### **4.7 Realizzazione della passerella per la discesa a mare dedicata ai diversamente abili in località Punta Tegge**

Gli interventi programmati non sono stati portati a compimento

### **5) LA COMUNICAZIONE**

#### **SUBOBIETTIVI**

##### **5.1 Strumenti di comunicazione per l'anno 2012**

5.1.1 "Il Parcoinforma": Gli interventi programmati sono stati portati a compimento

5.1.2 Piano di raccolta pubblicitaria: Gli interventi programmati sono stati portati a compimento

##### **5.2 Realizzazione di materiale finalizzato alla divulgazione e alla promozione dell'immagine del Parco**

5.2.1 Gadget del Parco Gli interventi programmati sono stati portati a compimento

5.2.2 Realizzazione di volumi/quaderni con valenza commerciale Gli interventi programmati non sono stati portati a compimento

5.2.3 Realizzazione di calendari e/o agende. Gli interventi programmati sono stati portati a compimento

### **6) INFRATTURE TECNOLOGICHE ED ENERGETICHE E STANDARD ECO-COMPATIBILI DELL'ENTE**

**SUBBIETTIVI****6.1 Piano di riordino tecnologico ed informatico dell'Ente**


**Gli interventi programmati non sono stati portati a compimento**

**6.3 Connettività sede Stagnali, Spargi e Presidenza**

Gli interventi programmati sono stati parzialmente portati a compimento: è stata, infatti, realizzata l'infrastruttura, risulta da implementare il segnale internet al fine di garantire l'erogazione agli utenti.

**6.4 Piano di abbattimento dipendenza energetica**

Predisposto il piano la cui applicazione sarà realizzata nella successiva annualità.



RELAZIONE DEL COLLEGIO DEI REVISORI

**VERBALE N. 27/2013****COLLEGIO DEI REVISORI****PARCO NAZIONALE ARCIPELAGO DI LA MADDALENA****RIUNIONE DEL GIORNO 29 e 30 aprile 2013**

Il collegio (decreti del Ministro dell'Economia e delle Finanze del 29 luglio 2008, n. 94691- e n. prot. 0080364 del 23/09/2010) si è riunito nei giorni 29 e 30 aprile 2013 presso la sede dell'Ente in via Giulio Cesare, n. 7 La Maddalena, con la partecipazione dei componenti di seguito elencati:

- Dott. Mauro MARCHIONNI                      Presidente
- Dott.ssa Maria Luisa MAMELI                      Componente

Assiste il responsabile del Servizio amministrativo contabile Rag. Rosa LOI.

Odg :

1. chiusura verifica alla cassa del 31 dicembre 2012 previa esibizione del saldo dalla Sezione di tesoreria Provinciale dello Stato di Sassari (modello 56.T) presente alla data della verifica;
2. chiusura verifica alla cassa del 31 marzo 2013 previa esibizione del saldo dalla Sezione di tesoreria Provinciale dello Stato di Sassari (modello 56.T) non presente alla data della verifica;
3. diritti di accesso al Parco anno 2012;
4. esame proposta Deliberazione riaccertamento residui attivi e passivi al 31/12/2012;
5. Rendiconto Generale dell'esercizio 2012;

sono stati messi a disposizione del Collegio i seguenti atti:

- Prospetto di riaccertamento residui attivi e passivi al 31/12/2012;
  - Rendiconto Generale al 31/12/2012;
6. Varie ed eventuali.

**1) Chiusura verifica alla cassa del 31 Dicembre 2012 con esibizione del saldo dalla Sezione di tesoreria Provinciale dello Stato di Sassari (modello 56.T) presente alla data della verifica.**

**VERIFICA DI CASSA AL 31 Dicembre 2012**

Dal giornale di cassa:

Fondo cassa al 1° gennaio 2012	€ 4.258.123,92
+ Riscossioni fino alla reversale n. 423 del 19/12/2012	€ 4.069.551,42
- Pagamenti fino al mandato n. 1.244 del 17/12/2012	€ 4.323.172,85



<b>Fondo di cassa alla data 31/12/2012</b>	<b>€ 4.004.502,49</b>
di cui Accantonamento per il TFR	€ 186.417,78

Il saldo di cassa sopra riportato concorda con la comunicazione dell'Istituto tesoriere Banca di Sassari alla data del 31/12/2012, pari ad € 4.004.502,49, ma non concorda con l' Estratto c/c Tesoreria Provinciale dello Stato – B.d.S. al 31/12/2012, pari ad € 4.102.990,89. La differenza di € 98.488,40 è data da operazioni contabili regolate nel mese di gennaio in uscita, di pari, relativamente al versamento ai contributi del mese di dicembre materialmente addebitati nel mese di gennaio 2013.

**2) Chiusura verifica alla cassa del 31 Marzo 2013 con esibizione del saldo dalla Sezione di tesoreria Provinciale dello Stato di Sassari (modello 56.T) non presente alla data della verifica.**

#### VERIFICA DI CASSA AL 31 Marzo 2013

<b>Dal giornale di cassa:</b>	<b>€ 4.004.502,49</b>
<b>Fondo cassa al 1° gennaio 2013</b>	
+ Riscossioni fino alla reversale n. 69 del 28/03/2013	€ 720.939,10
- Pagamenti fino al mandato n.298 del 28/03/2013	€ 874.156,98
<b>Fondo di cassa alla data 31/03/2013</b>	<b>€ 3.851.284,61</b>
di cui Accantonamento per il TFR	€ 186.417,78

Il saldo di cassa sopra riportato non concorda con la comunicazione dell'Istituto tesoriere Banca di Sassari alla data del 31 marzo 2013, pari ad € 3.901.652,42 per le seguenti operazioni sospese:

<b>SALDO C/C Banca alla data del 31 marzo</b>	<b>€ 3.901.652,42</b>
+ reversali contabilizzate dall'ENTE e non ancora incassate dalla banca	€ 2.344,37
+ reversali contabilizzate dall'ENTE e non ancora trasmesse alla banca	€ 0,00
- mandati contabilizzati dall'ENTE e non ancora pagati dalla banca	€ 9.292,78
- mandati contabilizzati dall'ENTE e non ancora trasmessi alla banca	€ 43.419,40
- somme incassate dalla banca senza emissione di reversali	€ 0,00
+ pagate senza emissione di mandato	€ 0,00
<b>totale</b>	<b>€ 3.851.284,61</b>




Non risulta alla data odierna ancora pervenuto il saldo dalla Sezione di tesoreria Provinciale dello Stato di Sassari (modello 56.T), pertanto si effettuerà la conciliazione nel corso della prossima verifica amministrativo-contabile.

Sono stati esaminati a campione:

Mandato n. 117 del 06/02/2013 di euro 39.800,05 relativo alla liquidazione fatt. n.2 del 06/01/2013 intestata a Anthus snc per il monitoraggio dei passeriformi, marangone dal ciuffo e gabbiano corso.

Mandato n. 118 del 06/02/2013 di euro 8.483,87 relativo alla liquidazione fatt. nn.60/a del 25/09/2012 e 67/a del 31/10/2012 intestata a AL.MAR srl per la fornitura di carburante.

Reversali nn. 52/53/59 del 22/03/2013 e nn. 65/66/68 del 28/03/2013 relative alle ritenute erariale operate sugli emolumenti corrisposti nel mese di marzo

La documentazione esaminata è risultata regolare.

### **3) Diritti di accesso al Parco anno 2012.**

Fermo restando la necessità di disciplinare all'interno del regolamento di contabilità di recente deliberato il servizio in parola, il Collegio nel corso della verifica ha effettuato il riscontro della gestione degli incassi, versamenti e rimanenza finale delle somme per i diritti di accesso al Parco (Incassi della Sede, bigliettazione a mare con palmare e bollettari e tramite servizio Pos ).

Nell'esercizio 2012 l'incasso complessivo stato pari ad € 739.517,99 (capitolo entrata 13160) così distinti:

- € 492.450,19 incassi diretti dell'Ente attraverso task force estiva;
- € 164.778,10 incassi tramite porti convenzionati;
- € 82.217,70 incassi attività operatori turistici ( traffico/noleggio/etc).

Alla chiusura dell'esercizio risultano incassate somme per un ammontare complessivo di € 739.445,99 e da incassare somme per € 72,00.

Sono state esaminate a campione le reversali: 285 – 310 – 331 – 339 – 332 – 103 – 131 – 138 e 278.

La documentazione esaminata è risultata regolare.

### **4) esame proposta Deliberazione riaccertamento residui attivi e passivi al 31/12/2012**

In data odierna il Responsabile del Servizio Amministrativo Contabile ha messo a disposizione del Collegio il prospetto definitivo di riaccertamento dei residui attivi e passivi al 31/12/2012 nel quale l'importo dei residui attivi è di € 3.016.638,19 e quello dei residui passivi di 2.032.115,19.

Dall'esame del prospetto dei residui attivi e passivi le scritture sono risultate regolari .

In riferimento agli adempimenti dettati dalla circolare MEF n. 17 del 10/04/2013, il Collegio prende atto che l'Ente ha attivato le procedure per adempiere agli obblighi ivi previsti.

**5) Rendiconto Finanziario Gestionale dell'esercizio 2012.**

Il Collegio ha esaminato lo schema del Rendiconto Finanziario Gestionale dell'esercizio 2012, messo a disposizione dal Servizio amministrativo-contabile in data 16/04/2013 e riscontrato anche la sua corrispondenza con il prospetto dei residui di cui al punto 4).

Ultimato l'esame degli atti in parola, e tenuto conto anche delle risultanze dei controlli a campione dei titoli di spesa e degli atti ad essi connessi, effettuati in occasione delle verifiche periodiche, è stata elaborata ed approvata la relazione che si allega, con alcune osservazioni, nella quale è espresso il parere favorevole del Collegio.

**6) Varie ed eventuali: Anagrafe delle Prestazioni – Accertamenti in materia di incarichi – Nota n. 14861 del 28/03/2013 della PCM – Dip. Funzione Pubblica – Ispettorato per la Funzione Pubblica.**

E' pervenuta al Collegio dei Revisori dei Conti n. 14861 del 28/03/2013 della PCM – DFP – Ispettorato alla Funzione Pubblica, avente ad oggetto "Anagrafe delle Prestazioni – Accertamenti in materia di incarichi presso le Amministrazioni Pubbliche".

Con tale comunicazione, il citato Ispettorato informa il Collegio che l'Ente Parco risulta inserito nell'elenco delle Amministrazioni inadempienti alla comunicazione degli incarichi all'Anagrafe delle Prestazioni per l'anno 2011 e che sono state riscontrate difformità con quanto risultante nelle schede di sintesi trasmesse dall'Ente alla PCM l'11 marzo u.s.

Avuto riguardo alle suddette "difformità riscontrate" e non esplicitate nella nota, l'Ispettorato per la Funzione Pubblica ha invitato il Collegio "a disporre, nell'ambito del controllo della spesa, per la verifica degli adempimenti in materia di trasparenza, riferendo alla Magistratura contabile le ipotesi di responsabilità erariale".

A tale riguardo, il Collegio, dopo aver richiesto al Direttore f.f. Arch. Giovannella Urban una dettagliata relazione al fine di ricostruire puntualmente lo stato dei fatti in materia di conferimento di incarico e Anagrafe delle prestazioni dal 2011 ad oggi, ritiene di convocare una specifica seduta, in data che sarà successivamente individuata, per i necessari approfondimenti e per effettuare gli accertamenti richiesti. Di seguito, nel contempo, il medesimo Collegio invita l'Ente a rendere disponibili per la prossima riunione che sarà convocata, tutta la documentazione oggetto di verifica.

Il rinvio ad un'apposita Seduta del Collegio di tale complesso e delicato argomento è ritenuto necessario considerati gli impegnativi argomenti già posti all'o.d.g. dell'odierna seduta e per consentire all'Ente il reperimento della documentazione.


**7) Varie ed eventuali: Art. 8, comma 1, D.L. 78/2010 – Osservazione di cui al verbale n. 26/2013 – Relazione al Bilancio di Previsione 2013.**

In occasione dell'approvazione del Bilancio di Previsione 2013 il Collegio ha osservato che, in relazione a quanto disposto dall'art. 8 comma 1 D.L. 78/2010, l'Ente non ha messo a disposizione la documentazione comprovante il valore degli immobili al fine del calcolo percentuale da iscrivere in Bilancio per interventi di manutenzione ordinaria e straordinaria (cfr. relazione Bilancio 2013 allegata al verbale n. 26 del 20/21 marzo u.s.).

L'Ente Parco invitato a fornire in tempi brevi la suddetta documentazione ha formalmente controdedotto inviando al Collegio la nota n. 2514 del 05/04/2013 che si allega in copia al presente verbale per farne parte integrante e sostanziale, nella quale viene precisato che i beni demaniali, in uso governativo all'Ente, rientrano tra i beni storico-culturali individuati dal PUC del Comune di La Maddalena. Pertanto le spese sostenute e da sostenere su tali immobili, rientrano tra gli interventi obbligatori ai sensi del D.lgs. n. 42/2004; inoltre va rilevato che a tutt'oggi l'agenzia del Demanio non ha provveduto alla pubblicazione degli elenchi aggiornati dei valori degli immobili ai sensi della Legge 244/2007 art. 2 comma 620.

Tanto premesso e analizzata la documentazione fornita dall'Ente a sostegno di quanto soprariportato il Collegio ritiene chiusa l'osservazione in argomento.

Dott. Mauro MARCHIONNI

Dott.ssa Maria Luisa MAMELI

**PARCO NAZIONALE ARCIPELAGO DI LA MADDALENA****LA MADDALENA 29 e 30 aprile 2012****COLLEGIO DEI REVISORI****RELAZIONE AL RENDICONTO DELL'ESERCIZIO 2012**

Il Rendiconto generale dell'esercizio 2012 è costituito dai seguenti elaborati previsti dall'art. 38 e seguenti del Regolamento concernente l'amministrazione e la contabilità degli enti pubblici di cui alla legge 20.3.1975, n. 70, approvato con D.P.R. 27.2.2003, n. 97.

Il prospetto relativo al riaccertamento dei residui attivi e passivi alla data del 31 dicembre 2012, esposti nel conto consuntivo finanziario 2012, è stato esaminato dal Collegio nella riunione odierna, verbale n. 27/2013.

Il documento di consuntivo è completo; la previsione finale coincide con quella formalmente deliberata dagli Organi dell'Ente; i dati di sintesi trovano corrispondenza nei partitari dei singoli capitoli; è esplicativo della gestione finanziaria e di quella economica.

Il bilancio di previsione e le relative variazioni sono stati formalmente approvati.

**Rendiconto Finanziario**

Rispetto alle previsioni definitive, sono risultati gli accertamenti per la parte delle entrate e gli impegni per la parte delle uscite così riepilogati:

<b><u>ENTRATE</u></b>	<b><u>PREVISIONI</u></b>	<b><u>ACCERTAMENTI</u></b>
<b>CORRENTI</b>	<b>3.277.067,71</b>	<b>3.577.184,44</b>
<b>C/ CAPITALE</b>	<b>755.000,00</b>	<b>0,00</b>
<b>GESTIONI SPECIALI</b>	<b>0,00</b>	<b>0,00</b>
<b>PARTITE DI GIRO</b>	<b>775.000,00</b>	<b>437.165,90</b>
<b>TOTALE ENTRATE</b>	<b>4.807.067,71</b>	<b>4.014.350,34</b>
<b>UTILIZZO AVANZO AMM.NE</b>	<b>2.029.834,34</b>	
<b>TOTALE GENERALE</b>	<b>6.836.902,05</b>	<b>4.014.350,34</b>



<u>USCITE</u>	<u>PREVISIONI</u>	<u>IMPEGNI</u>
CORRENTI	4.898.274,37	3.206.161,23
C/ CAPITALE	1.163.627,68	573.528,95
GESTIONI SPECIALI	0,00	0,00
PARTITE DI GIRO	775.000,00	437.165,90
TOTALE USCITE	6.836.902,05	4.216.856,08
TOTALE GENERALE	6.836.902,05	4.216.856,08

Dal prospetto esposto si evidenzia che la gestione finanziaria del 2012 si è conclusa con un disavanzo di competenza di € 190.810,85 ( € 4.216.856,08- € 4.014.350,34), rispetto alla previsione definitiva, tale disavanzo deriva dall'utilizzazione dell'avanzo di amministrazione accantonato negli anni precedenti.

Dal punto di vista contabile è stato rilevato che tutti gli impegni rappresentati nel consuntivo 2012 sono stati assunti nei limiti delle previsioni definitive.

La gestione finanziaria di competenza ha dato luogo a riscossioni nella misura del 81,82% sul totale degli accertamenti e a pagamenti nella misura pari al 75,56% sul totale degli impegni.


I dati percentuali risultano in aumento rispetto all'entrate e alle uscite rilevate nell'esercizio precedente. Con riferimento all'importo complessivo dei residui attivi (€ 3.016.638,19), il Collegio non può non richiamare l'attenzione degli Organi gestionali dell'Ente perché attivino, con sollecitudine, tutte le procedure per l'incasso dei relativi crediti.

I dati esposti pongono comunque in evidenza che la gestione della competenza procede con una certa lentezza rispetto alle previsioni iniziali, mentre la gestione dei residui appare in linea con l'esercizio precedente. Ciò è confermato dalla elevata liquidità risultata a consuntivo pari a € 4.004.502,49 rilevata al 31.12.2012.

#### Situazione Amministrativa

Al 31 dicembre 2012 è stato accertato un avanzo di amministrazione di €. 4.989.025,49 come disaggregato nelle gestioni finanziarie di seguito riassunte:

- avanzo tra le partite correnti	+	
<b>371.023,21</b>		
- Disavanzo tra le partite del c/capitale	-	573.165,90
Variazione netta positiva nei residui	+	144.120,59
- Avanzo di amministrazione chiusura esercizio 2011	+	5.047.410,64
<b>Avanzo di Amministrazione al 31.12.2012</b>	+	<b>4.989.025,49</b>



La cassa è risultata alla fine dell'esercizio 2012 con un saldo contabile di **4.004.502,49** di cui € **186.417,78** quale accantonamento per il "Fondo liquidazione indennità di anzianità al personale".

La liquidità dell'Ente è pertanto diminuita di € **253.621,43** rispetto a quella rilevata al **31.12.2011** (€ 4.258.123,92- € 4.004.502,49).

#### Gestione Residui

I residui attivi, a chiusura dell'esercizio, sono risultati inferiori a quelli rilevati a chiusura dell'esercizio 2011, con un decremento di € **24.038,30** (3.040.676,49 – 3.016.638,19).

Per i residui passivi si è verificato un decremento di € **219.274,58** rispetto al carico iniziale 2012 di (2.251.389,77 – 2.032.115,19).

#### Bilancio Economico

La gestione economica dell'esercizio 2012 è stata contabilmente rappresentata secondo le norme previste dal Regolamento approvato con il D.P.R. 27.2.2003, n. 97.

Il bilancio economico nelle due partizioni di seguito esposte, sulla base della nota integrativa, rappresenta adeguatamente i dati della situazione economico finanziaria dell'Ente e si chiude con un avanzo economico pari ad € **736.640**. L'incremento del risultato economico rispetto all'esercizio precedente (€436.746) è dovuto alla diminuzione dei costi della produzione.

CONTO ECONOMICO 2012/2011		
ANNO	2012	2011
A) Valore della Produzione	4.467.292	4.645.501
B) Costi della Produzione	3.856.430	4.543.991
<b>Differenza Valori/Costi di produzione</b>	<b>610.862</b>	<b>101.510</b>
C) Proventi e Oneri Finanziari	-14.087	-10.960
D) Rettifiche di valore di Attività Finanziarie	0	0
E) Proventi e Oneri Straordinari	+ 139.865	+ 346.197
<b>Risultato Prima delle Imposte</b>	<b>736.640</b>	<b>436.746</b>
Imposte sul Reddito d'Esercizio		
<b>Avanzo/Disavanzo/Pareggio</b>	<b>736.640</b>	<b>436.746</b>

STATO PATRIMONIALE ANNO 2012/2011					
ATTIVITA'			PASSIVITA'		
	2012	2011		2012	2011
A) Crediti Verso lo Stato ed altri Enti Pubblici per la Partecipazione al Patrimonio Iniziale	0	0	A) Patrimonio Netto come di seguito esposto	0	0
B) Immobilizzazioni come di seguito esposte	0	0	VII - Altre Riserve Distintamente Indicate	0	0
I - Immobilizzazioni Immateriali	3.283.599	3.246.571	VIII - Avanzi (Disavanzi) Economici Portati a Nuovo	3.955.557	3.518.810
II - Immobilizzazioni Materiali	1.019.842	1.039.855	IX - Avanzo (Disavanzo) Economico dell'Esercizio	736.640	436.746
III - Immobilizzazioni Finanziarie	1.427.878	1.525.261	TOTALE PATRIMONIO NETTO	4.692.197	3.955.557

STATO PATRIMONIALE ANNO 2012/2011					
ATTIVITA'			PASSIVITA'		
	2012	2011		2012	2011
C) Attivo Circolante come di seguito esposto	0,00	0,00	B) Contributi in Conto Capitale come di seguito esposti		
I - Rimanenze	0	0	C) Fondi per Rischi e Oneri	20.000	20.000
II - Residui Attivi	678.612	1.090.313	D) Trattamento di Fine Rapporto di Lavoro Subordinato	186.418	120.243
III - Attività Finanziarie	0	0	E) Residui Passivi	2.916.120	4.157.958
IV - Disponibilità Liquide	4.004.502	4.258.124			
D) Ratei e Risconti	0	0	F) Ratei e Risconti	2.599.698	2.906.366
TOTALE ATTIVO	10.414.433	11.160.124	TOTALE PASSIVO E NETTO	10.414.433	11.160.124
Conti D''Ordine	910.148	425.102	Conti D''Ordine	988.390	1.053.527

***Valutazioni su stato patrimoniale***

Lo Stato Patrimoniale nelle due partizioni suesposte, rappresenta adeguatamente i dati della situazione patrimoniale dell'Ente. Il Collegio rileva che a tutt'oggi risulta formalmente nominato il consegnatario dei beni mobili, ma deve comunque osservare che l'Ente, nonostante i ripetuti solleciti, non ha ancora completato, sia per il patrimonio mobiliare sia per quello immobiliare, i procedimenti di rilevazione contabile per le annotazioni nei relativi inventari. Pertanto il consegnatario dovrà provvedere, entro la prossima verifica, a sanare tale situazione presentando al Collegio tutti gli atti previsti dalla normativa vigente.

Tutto ciò premesso, e con le osservazioni espresse nei verbali di verifica ed in particolare sul punto relativo allo stato patrimoniale, il Collegio ritiene che il rendiconto 2012 sia meritevole di approvazione.

Dot. Mauro MARCHIONNI

Dot.ssa Maria Luisa MAMELI

PAGINA BIANCA

**BILANCIO CONSUNTIVO**

ENTE PARCO NAZIONALE  
ARCIPELAGO DI LA MADDALENA

RENDICONTO ANNO 2012  
QUADRO DI RICLASSIFICAZIONE  
DEI RISULTATI ECONOMICI

	2012	2011	Variazione
<b>A) Ricavi</b>	4.467.292	4.645.501	-178.209
variazioni delle rimanenze di prodotti in corso di lavorazione, semilavorati e finiti, lavorazioni in corso su ordinazione			
<b>B) VALORE DELLA PRODUZIONE TIPICA</b>	<b>4.467.292</b>	<b>4.645.501</b>	<b>-178.209</b>
consumi di materie prime e servizi esterni	983.618	1.774.027	-790.410
<b>C) VALORE AGGIUNTO</b>	<b>3.483.674</b>	<b>2.871.473</b>	<b>612.201</b>
costo del lavoro	2.103.284	1.984.362	118.923
<b>D) MARGINE OPERATIVO LORDO</b>	<b>1.380.390</b>	<b>887.112</b>	<b>493.278</b>
ammortamenti	563.445	542.877	20.568
stanziamenti a fondi rischi e oneri	0	0	
saldo proventi e oneri diversi	<u>206.083</u>	<u>242.725</u>	-36.642
<b>E) RISULTATO OPERATIVO</b>	<b>610.862</b>	<b>101.510</b>	<b>509.352</b>
proventi ed oneri finanziari	-14.087	-10.960	-3.127
rettifiche di valore di attività finanziarie			
<b>F) RISULTATO PRIMA DEI COMPONENTI STRAORDINARI E DELLE IMPOSTE</b>	<b>596.775</b>	<b>90.550</b>	<b>506.226</b>
proventi ed oneri straordinari	139.865	346.197	-206.332
<b>G) RISULTATO PRIMA DELLE IMPOSTE</b>	<b>736.640</b>	<b>436.746</b>	<b>299.894</b>
imposte di esercizio	0	0	0
<b>H) AVANZO/PAREGGIO/DISAVANZO ECONOMICO DEL PERIODO</b>	<b>736.640</b>	<b>436.746</b>	<b>299.894</b>

ENTE PARCO NAZIONALE  
ARCIPELAGO DI LA MADDALENA

ANNO 2012

TABELLA DIMOSTRATIVA AVANZO DI AMMINISTRAZIONE AL 31/12/2012

Descrizione	Parziali	Totali
Fondo di cassa all'inizio dell'esercizio 1.1.2012		4.258.123,92
Riscossioni in c/competenza	3.284.870,57	
Riscossioni in c/residui	784.680,85	
<b>Totale</b>		<b>4.069.551,42</b>
Pagamenti in c/competenza	3.186.119,41	
Pagamenti in c/residui	1.137.053,44	
<b>Totale</b>		<b>4.323.172,85</b>
<b>Consistenza di cassa alla fine dell'esercizio</b>		<b>4.004.502,49</b>
Residui attivi degli esercizi precedenti	2.287.158,42	
Residui attivi dell'esercizio	729.479,77	
<b>Totale</b>		<b>3.016.638,19</b>
Residui passivi degli esercizi precedenti	1.001.378,52	
Residui passivi dell'esercizio	1.030.736,67	
<b>Totale</b>		<b>2.032.115,19</b>
<b>AVANZO DI AMMINISTRAZIONE DELL'ESERCIZIO al 31.12.2012</b>		<b>4.989.025,49</b>
<i>L'utilizzazione dell'avanzo di amministrazione risulta così prevista:</i>		
<b>PARTE VINCOLATA</b>		
accantonamento fondo rischi e oneri		20.000,00
Intervento su banchine testa della strega e punta filetto		18.592,43
Trattamento di fine rapporto		186.417,78
Illuminazione artistica Caprera		51.476,96
Regione Interventi fauna marina		10.831,13
Immobile Cea		13.978,12
tax forcé		1.251.370,06
Progetto rimodulazione fondi nota prot.2028/11		351.406,84
Progetto monitoraggio (Ministero 2012)		80.000,00
Progetto Sic		2.988,96
Progetto Bike Sharing		290.930,76
Ministero Abusi edilizi		186.825,24
<b>TOTALE PARTE VINCOLATA</b>		<b>2.464.818,28</b>
<i>L'utilizzazione dell'avanzo di amministrazione per l'esercizio 2013 risulta così prevista</i>		
Tax forcé personale tempo determinato (avanzo vincolato)		1.189.562,31
Uscite parte corrente (avanzo disponibile)		93.000,00
Uscite parte conto capitale (avanzo disponibile)		314.513,59
<b>Totale</b>		<b>1.597.075,90</b>
<b>Avanzo di cui si prevede l'utilizzo nel Bilancio di Previsione 2012</b>		<b>1.597.075,90</b>
<b>Avanzo disponibile accantonato</b>		<b>2.116.693,61</b>
<b>TOTALE PARTE DISPONIBILE</b>		<b>2.524.207,21</b>
<b>AVANZO DI AMMINISTRAZIONE AL 31.12.2012</b>		<b>4.989.025,49</b>















XVII LEGISLATURA - DISEGNI DI LEGGE E RELAZIONI - DOCUMENTI - DOC. XV, N. 211

Categoria	Numero	Denominazione	GESTIONE DI COMPETENZA										GESTIONE DEI RESIDUI ATTIVI										GESTIONE DI CASSA				Totale dei residui attivi al 31.12.2012 (9+15)																																																																																																																																																																																																																																																																																																																																																																																																																																																																																																																																																																																																																																																																																																																																																																																																																																																																																																																																																																																																												
			Previsioni			Somme accertate			Differenza rispetto alle previsioni				Riscossioni	Previsioni			Differenza rispetto alle previsioni																																																																																																																																																																																																																																																																																																																																																																																																																																																																																																																																																																																																																																																																																																																																																																																																																																																																																																																																																																																																																						
			Iniziali	Variazioni	Definitive	Riscosse	Risultato riscosse	Totali accertati	In aumento	In diminuz.	Risultato	Riscoss.		Risultato da riscossione	Totali	in aumento	in diminuz.	in aumento	In diminuz.	In aumento	In diminuz.																																																																																																																																																																																																																																																																																																																																																																																																																																																																																																																																																																																																																																																																																																																																																																																																																																																																																																																																																																																																																		
(4-7)	(4-7)	(4+5+8)	(10-8)	(8+9)	(10-7)	(7-10)	(16-14)	(14+15)	(13-15)	(20-19)	(19-20)																																																																																																																																																																																																																																																																																																																																																																																																																																																																																																																																																																																																																																																																																																																																																																																																																																																																																																																																																																																																																												
1	2	3	4	5	6	7	8	9	10	11	12	13	14	15	16	17	18	19	20	21	22	23	24	25	26	27	28	29	30	31	32	33	34	35	36	37	38	39	40	41	42	43	44	45	46	47	48	49	50	51	52	53	54	55	56	57	58	59	60	61	62	63	64	65	66	67	68	69	70	71	72	73	74	75	76	77	78	79	80	81	82	83	84	85	86	87	88	89	90	91	92	93	94	95	96	97	98	99	100	101	102	103	104	105	106	107	108	109	110	111	112	113	114	115	116	117	118	119	120	121	122	123	124	125	126	127	128	129	130	131	132	133	134	135	136	137	138	139	140	141	142	143	144	145	146	147	148	149	150	151	152	153	154	155	156	157	158	159	160	161	162	163	164	165	166	167	168	169	170	171	172	173	174	175	176	177	178	179	180	181	182	183	184	185	186	187	188	189	190	191	192	193	194	195	196	197	198	199	200	201	202	203	204	205	206	207	208	209	210	211	212	213	214	215	216	217	218	219	220	221	222	223	224	225	226	227	228	229	230	231	232	233	234	235	236	237	238	239	240	241	242	243	244	245	246	247	248	249	250	251	252	253	254	255	256	257	258	259	260	261	262	263	264	265	266	267	268	269	270	271	272	273	274	275	276	277	278	279	280	281	282	283	284	285	286	287	288	289	290	291	292	293	294	295	296	297	298	299	300	301	302	303	304	305	306	307	308	309	310	311	312	313	314	315	316	317	318	319	320	321	322	323	324	325	326	327	328	329	330	331	332	333	334	335	336	337	338	339	340	341	342	343	344	345	346	347	348	349	350	351	352	353	354	355	356	357	358	359	360	361	362	363	364	365	366	367	368	369	370	371	372	373	374	375	376	377	378	379	380	381	382	383	384	385	386	387	388	389	390	391	392	393	394	395	396	397	398	399	400	401	402	403	404	405	406	407	408	409	410	411	412	413	414	415	416	417	418	419	420	421	422	423	424	425	426	427	428	429	430	431	432	433	434	435	436	437	438	439	440	441	442	443	444	445	446	447	448	449	450	451	452	453	454	455	456	457	458	459	460	461	462	463	464	465	466	467	468	469	470	471	472	473	474	475	476	477	478	479	480	481	482	483	484	485	486	487	488	489	490	491	492	493	494	495	496	497	498	499	500	501	502	503	504	505	506	507	508	509	510	511	512	513	514	515	516	517	518	519	520	521	522	523	524	525	526	527	528	529	530	531	532	533	534	535	536	537	538	539	540	541	542	543	544	545	546	547	548	549	550	551	552	553	554	555	556	557	558	559	560	561	562	563	564	565	566	567	568	569	570	571	572	573	574	575	576	577	578	579	580	581	582	583	584	585	586	587	588	589	590	591	592	593	594	595	596	597	598	599	600	601	602	603	604	605	606	607	608	609	610	611	612	613	614	615	616	617	618	619	620	621	622	623	624	625	626	627	628	629	630	631	632	633	634	635	636	637	638	639	640	641	642	643	644	645	646	647	648	649	650	651	652	653	654	655	656	657	658	659	660	661	662	663	664	665	666	667	668	669	670	671	672	673	674	675	676	677	678	679	680	681	682	683	684	685	686	687	688	689	690	691	692	693	694	695	696	697	698	699	700	701	702	703	704	705	706	707	708	709	710	711	712	713	714	715	716	717	718	719	720	721	722	723	724	725	726	727	728	729	730	731	732	733	734	735	736	737	738	739	740	741	742	743	744	745	746	747	748	749	750	751	752	753	754	755	756	757	758	759	760	761	762	763	764	765	766	767	768	769	770	771	772	773	774	775	776	777	778	779	780	781	782	783	784	785	786	787	788	789	790	791	792	793	794	795	796	797	798	799	800	801	802	803	804	805	806	807	808	809	810	811	812	813	814	815	816	817	818	819	820	821	822	823	824	825	826	827	828	829	830	831	832	833	834	835	836	837	838	839	840	841	842	843	844	845	846	847	848	849	850	851	852	853	854	855	856	857	858	859	860	861	862	863	864	865	866	867	868	869	870	871	872	873	874	875	876	877	878	879	880	881	882	883	884	885	886	887	888	889	890	891	892	893	894	895	896	897	898	899	900	901	902	903	904	905	906	907	908	909	910	911	912	913	914	915	916	917	918	919	920	921	922	923	924	925	926	927	928	929	930	931	932	933	934	935	936	937	938	939	940	941	942	943	944	945	946	947	948	949	950	951	952	953	954	955	956	957	958	959	960	961	962	963	964	965	966	967	968	969	970	971	972	973	974	975	976	977	978	979	980	981	982	983	984	985	986	987	988	989	990	991	992	993	994	995	996	997	998	999	1000













XVII LEGISLATURA - DISEGNI DI LEGGE E RELAZIONI - DOCUMENTI - DOC. XV, N. 211

RENDICONTO ANNO 2012  
STATO PATRIMONIALEENTE PARCO NAZIONALE  
ARCIPELAGO DI LA MADDALENA

ATTIVITA'	Anno		PASSIVITA'	Anno	
	2012	2011		2012	2011
<b>A) CREDITI VERSO LO STATO E ALTRI ENTI PUBBLICI PER LA PARTECIPAZIONE AL PATRIMONIO INIZIALE</b>			<b>A) PATRIMONIO NETTO</b>		
<b>B) IMMOBILIZZAZIONI</b>			<b>I. Fondo di dotazione</b>	0	0
<b>I. Immobilizzazioni immateriali</b>			<b>II. Riserve obbligatorie e derivanti da leggi</b>	0	0
1) Costi di impianto e ammortamento	0	0	<b>III. Riserve di rivalutazione</b>	0	0
2) Costi di ricerca sviluppo e di pubblicità	35.925	40.384	<b>IV. Contributi a fondo perduto</b>	0	0
3) Diritti di brevetto industriale e diritti di utilizzazione delle opere di ingegno	77.926	66.524	<b>V. Riserve statutarie</b>	0	0
4) Concessioni, licenze, marchi e diritti simili	0	0	<b>VII. Altre riserve distrettamente indicate</b>	0	0
5) Avviamento	0	0	<b>VIII. Avanzi (Disavanzi) economici portati a nuovo</b>	3.955.557	3.518.810
6) Immobilizzazioni in corso ed acconti	450.717	389.173	<b>IX. Disavanzo (Avanzo) economico dell'esercizio</b>	736.641	436.746
7) Manutenzioni straordinarie e migliorie su beni di terzi	2.714.160	2.743.462	<b>Totale patrimonio netto (A)</b>	<b>4.692.197</b>	<b>3.955.557</b>
8) Altre	5.271	7.028	<b>B) CONTRIBUTI IN CONTO CAPITALE</b>		
<b>TOTALE</b>	<b>3.283.989</b>	<b>3.246.571</b>	1) contributi a destinazione vincolata		
<b>II. Immobilizzazioni materiali</b>			2) per contributi inclinati per la gestione	0	0
1) Terreni e fabbricati	0	0	3) per contributi in natura		
2) Impianti e macchinari	632.256	632.430	<b>Totale contributi in conto capitale (B)</b>	<b>0</b>	<b>0</b>
3) Attrezzature industriali e commerciali	0	0	<b>C) FONDI PER RISCHI E ONERI</b>		
4) Automezzi e mezzi navali	41.265	710	1) per trattamento di quiescenza e obblighi simili	0	0
5) Immobilizzazioni in corso ed acconti	0	14.409	2) per imposte	0	0
6) Diritti reali di godimento	0	0	3) per altri rischi futuri	20.000	20.000
7) Altri beni	946.321	362.314	4) per ripristino investimenti	0	0
<b>TOTALE</b>	<b>1.019.842</b>	<b>1.019.845</b>	<b>Totale Fondi rischi e oneri futuri C</b>	<b>20.000</b>	<b>20.000</b>
<b>III. Immobilizzazioni Finanziarie, con separate indicazione, per ciascuna voce di crediti, degli importi esigibili entro l'esercizio successivo</b>			<b>D) TRATTAMENTO DI FINE RAPPORTO DI LAVORO SUBORDINATO</b>		
<b>1) Partecipazioni in:</b>			<b>E) RESIDUI PASSIVI, con separata indicazione, per ciascuna voce, degli importi esigibili oltre l'esercizio</b>		
a) imprese controllate	0	0	1) obbligazioni	0	0
b) imprese collegate	0	0	2) verso le banche	7.259	3.610
c) imprese controllanti	0	0	3) verso altri finanziatori	0	0
d) altre imprese	0	0	4) acconti	0	0
e) altri enti	0	0	5) debiti verso fornitori	759.166	1.047.984
<b>2) Crediti:</b>			6) rappresentati da titoli di credito	0	0
a) verso imprese controllate	0	0	7) verso imprese controllate, collegate e controllanti	0	0
b) verso imprese collegate	0	0	8) debiti tributari	9.083	12.009
c) verso lo stato e altri soggetti pubblici	1.427.287	1.524.961	9) debiti verso istituti di previdenza e sicurezza sociale	10.860	25.450
d) verso altri	0	0	10) debiti verso iscritti, soci e terzi per prestazioni dovute	0	0
<b>3) Altri titoli</b>	491	0	11) debiti verso lo Stato ed altri soggetti pubblici	1.882.395	2.960.095
<b>4) Crediti finanziari diversi</b>			12) debiti diversi	217.357	106.909
<b>TOTALE</b>	<b>1.427.878</b>	<b>1.525.261</b>	<b>TOTALE</b>	<b>2.916.126</b>	<b>4.157.956</b>

RENDICONTO ANNO 2012  
STATO PATRIMONIALE

ENTE PARCO NAZIONALE  
ARCIPELAGO DI LA MADRALENA

<b>C) ATTIVO CIRCOLANTE</b>									
<b>I. Rimanenze</b>									
1) materie prime, sussidiarie e di consumo	0								
2) prodotti in corso di lavorazione e semilavorati	0								
3) lavori in corso	0								
4) prodotti finiti e merci	0								
5) accortifici	0								
<b>TOTALE</b>	<b>0</b>								<b>2.008.388</b>
<b>II. Residui attivi con separata indicazione, per ciascuna voce degli importi esigibili entro l'esercizio successivo.</b>									
Importi esigibili entro l'esercizio successivo									
1) Crediti verso utenti, clienti ecc.	1.000								
2) Crediti verso tecnici, soci e terzi	0								
3) Crediti verso imprese controllate e collegate	0								
4) Crediti verso lo Stato ed altri soggetti pubblici	623.721								
4-bis) Crediti Tributari	4.284								
4-ter) imposte anticipate	0								
5) Crediti verso altri	49.627								
<b>TOTALE</b>	<b>678.612</b>								<b>1.000.313</b>
<b>III. Attività finanziarie che non costituiscono immobilizzazioni</b>									
1) Partecipazioni in imprese controllate	0								
2) Partecipazioni in imprese collegate	0								
3) Altre partecipazioni	0								
4) Altri titoli	0								
<b>TOTALE</b>	<b>0</b>								<b>0</b>
<b>IV. Disponibilità liquide</b>									
1) depositi bancari	4.004.502								
2) assegni	0								
3) denaro e valori in cassa	0								
<b>TOTALE</b>	<b>4.004.502</b>								<b>4.258.124</b>
<b>Totale attivo circolante</b>	<b>4.683.116</b>								<b>6.346.437</b>
<b>D) RATEI E RISCOINTI</b>									
1) Ratei attivi	0								
2) Riscconti attivi	0								
<b>Totale ratei e riscconti (D)</b>	<b>0</b>								<b>0</b>
<b>Totale attivo</b>	<b>10.414.432</b>								<b>11.460.124</b>
<b>Conti d'ordine</b>	<b>910.148</b>								<b>425.102</b>
									<b>Conti d'ordine</b>
									<b>988.390</b>
									<b>Totale passivo e netto</b>
									<b>10.414.432</b>
									<b>11.460.124</b>
									<b>1.053.921</b>

ENTE PARCO NAZIONALE  
ARCIPELAGO DI LA MADDALENARENDICONTO ANNO 2012  
CONTO ECONOMICO

	2012		2011	
	Parziali	Totali	Parziali	Totali
<b>A) Valore della produzione:</b>				
1) proventi e corrispettivi e delle prestazioni e/o servizi		744.903		895.144
2) variazioni delle rimanenze di prodotti in corso di lavorazione, semilavorati e finiti				
3) variazioni dei lavori in corso su ordinazione				
4) incrementi di immobilizzazioni per lavori interni				
5) altri ricavi e proventi		3.722.389		3.750.356
- altri ricavi	39.023		22.610	
- quota contributi contributi in conto impianti	331.520		384.589	
- contributi in conto esercizio	3.351.846		3.343.157	
<b>TOTALE</b>		<b>4.467.292</b>		<b>4.645.501</b>
<b>B) Costi della produzione:</b>				
6) per mat. prime, sussidiarie, di consumo e di merci		39.097		73.187
7) per servizi		944.521		1.700.841
8) per godimento di beni di terzi				
9) per il personale:		2.103.284		1.984.362
a) salari e stipendi	1.419.757		1.310.786	
b) oneri sociali	518.636		489.085	
c) trattamento di fine rapporto	97.210		91.057	
d) trattamento di quiescenza e simili				
e) altri costi	67.682		93.433	
10) ammortamenti e svalutazioni:		563.445		542.877
a) amm.to delle immobilizzazioni immateriali	253.860		258.390	
b) amm.to delle immobilizzazioni materiali	309.585		284.486	
c) altre svalutazioni delle immobilizzazioni				
d) sval. crediti compresi nell'att. circolante e delle disponibilità liquide				
11) variazioni delle rimanenze di materie prime, sussidiarie, di consumo e merci				
12) accantonamenti per rischi				
13) accantonamenti ai fondi per oneri				
14) oneri diversi di gestione		206.083		242.725
<b>TOTALE</b>		<b>3.856.430</b>		<b>4.543.991</b>
<b>Diff. tra valore e costi della produzione</b>		<b>610.862</b>		<b>101.510</b>
<b>C) Proventi e oneri finanziari:</b>				
15) proventi da partecipazioni				
16) altri proventi finanziari:		191		0
a) da crediti iscritti nelle immobilizzazioni				
b) da titoli iscritti nelle immobilizzazioni che non costituiscono partecipazioni				
c) da titoli iscritti nell'attivo circolante che non costituiscono partecipazioni				
d) proventi diversi dai precedenti				
17) interessi e altri oneri finanziari	-14.278	-14.278	-10.960	-10.960
17-bis) utili e perdite su cambi				
<b>TOTALE</b>		<b>-14.087</b>		<b>-10.960</b>
<b>D) Rettifiche di valore di attività finanziarie:</b>				
18) rivalutazioni:		0		0
a) di partecipazioni				
b) di immobilizzazioni finanziarie				
c) di titoli iscritti all'attivo circolante				
19) svalutazioni:		0		0
a) di partecipazioni				
b) di immobilizzazioni finanziarie				
c) di titoli iscritti all'attivo circolante				
<b>TOTALE DELLE RETTIFICHE</b>		<b>0</b>		<b>0</b>
<b>E) Proventi ed oneri straordinari:</b>				
20) proventi		0		0
- plusvalenze da alienazioni				
- vari				
21) oneri		0		0
- minusvalenze da alienazioni				
- vari				
22) sopravvenienze attive ed insussistenze del passivo derivanti dalla gestione dei residui		139.865		346.197
23) sopravvenienze passive ed insussistenze dell'attivo derivanti dalla gestione dei residui		0		0
<b>TOTALE</b>		<b>139.865</b>		<b>346.197</b>
<b>RISULT. PRIMA DELLE IMPOSTE</b>		<b>736.640</b>		<b>436.746</b>
imposte dell'esercizio				
<b>AVANZO/DISAVANZO/PAREGGIO</b>		<b>736.640</b>		<b>436.746</b>

---

**Nota integrativa al RENDICONTO GENERALE 2012**

---

**CRITERI DI RAPPRESENTAZIONE DEL RENDICONTO GENERALE**

Il Rendiconto Generale relativo all'anno 2012 è stato redatto nel rispetto delle disposizioni civilistiche in materia, in particolare con l'osservanza delle disposizioni contenute nel D.P.R. 27 febbraio 2003 n. 97 "Regolamento concernente l'amministrazione e la contabilità degli enti pubblici di cui alla legge 20 marzo 1975, n. 70".

A norma dell'art. 38 del D.P.R. 97/2003, formano parte integrante del Rendiconto Generale:

- il Conto del Bilancio;
- il Conto Economico;
- lo Stato Patrimoniale;
- la presente Nota Integrativa.

Il Rendiconto Generale è stato redatto nel rispetto del principio della chiarezza e rappresenta in modo veritiero e corretto la situazione patrimoniale e finanziaria dell'Ente ed il risultato economico dell'esercizio.

In particolare, lo Stato Patrimoniale espone la corretta valutazione contabile delle immobilizzazioni immateriali e materiali, realizzate o in corso di realizzazione, dei crediti e dei debiti, con particolare riguardo a quelli maturati nei confronti degli Enti finanziatori e delle società realizzatrici delle opere.

**Convenzioni di classificazione**

Nella costruzione del rendiconto generale al 31 dicembre 2012 sono state adottate, relativamente allo stato patrimoniale e al conto economico, le seguenti convenzioni di classificazione:

- lo stato patrimoniale è redatto secondo lo schema previsto dall'articolo 2424 del codice civile, per quanto applicabile, e in osservanza dell'articolo 42 del D.P.R. 97/2003. Comprende le attività e le passività finanziarie, i beni mobili e immobili, ogni altra attività e passività, nonché le poste rettificative. Lo stato patrimoniale contiene inoltre la dimostrazione dei punti di concordanza tra la contabilità del bilancio e quella del patrimonio.
- il conto economico è stato redatto secondo le disposizioni contenute nell'articolo 2425 del codice civile, per quanto applicabile, e in osservanza dell'articolo 41 del D.P.R. 97/2003.

**Composizione della nota integrativa**

A norma dell'articolo 2427 del codice civile, per quanto applicabile, e dell'articolo 44 del D.P.R. 97/2003 la nota integrativa è articolata nelle seguenti cinque parti:

Criteria di valutazione utilizzati nella redazione del rendiconto generale;

---

**2Nota Integrativa Rendiconto Generale 2011**

---

Analisi delle voci del conto del bilancio;  
Analisi delle voci dello stato patrimoniale;  
Analisi delle voci del conto economico;  
Altre notizie integrative

**CRITERI DI VALUTAZIONE UTILIZZATI NELLA REDAZIONE DEL RENDICONTO GENERALE**

Il rendiconto è stato predisposto secondo la normativa vigente. La valutazione delle voci di bilancio si ispira a criteri generali di prudenza e competenza e la stima dei valori patrimoniali segue i criteri fissati dall'articolo 43 del D.P.R. 97/2003, con espresso richiamo, per quanto applicabili, ai criteri di iscrizione e di valutazione stabiliti dall'articolo 2426 del codice civile e dai principi contabili adottati dagli organismi nazionali ed internazionali a ciò deputati

**IL CONTO DEL BILANCIO**

Il Conto del Bilancio, di seguito esposto nei valori di sintesi, riporta i risultati della gestione del bilancio delle Entrate e delle Spese, secondo il principio della competenza e della cassa.

**1. LA GESTIONE DI COMPETENZA**

I dati della previsione definitiva risultano determinati sulla base della previsione iniziale approvata con Deliberazione del Consiglio Direttivo e le successive Deliberazioni e Determinazioni di variazione.

La gestione di competenza evidenzia quale valore delle entrate accertate al 31 dicembre 2012 l'importo di € **4.014.350,34** da contrapporre al totale degli impegni di spesa assunti in pari data di € **4.216.856,08**. Il confronto dei valori appena indicati evidenzia uno squilibrio pari ad - € **202.505,74**

I valori di sintesi riportati devono essere scomposti al fine di analizzare compiutamente la gestione di competenza, che si suddivide in gestione corrente e gestione in conto capitale.

**1.1 Entrate e spese correnti****ENTRATE CORRENTI**

---

**3Nota Integrativa Rendiconto Generale 2011**

---

Tra le entrate correnti devono essere segnalati il contributo ordinario erogato nel corso dell'anno da parte del Ministero dell'Ambiente e della Tutela del Territorio e il contributo straordinario per le assunzioni di personale a tempo determinato.

Al capitolo di entrata 12120 è stato incassato il contributo a copertura dei costi del personale ex dipendente della Base Nato di La Maddalena assegnato con nota con Nota n°prot. DFP - 0054340 - 18/12/2009 - 1.2.3.4, in posizione di soprannumero

Il contributo ordinario è stato utilizzato a copertura dei costi d'esercizio.

Capitolo 12420 -Contributi da UE . Il finanziamento è riferito al progetto RETRAPARC "Rete transfrontaliera di parchi", approvato nell'ambito del programma P.O. Italia-Francia "Marittimo" (Asse 3 "Risorse Naturali e Culturali" - Ob. specifico 3.1), per la creazione di una rete transfrontaliera tra parchi marini e parchi naturali di Corsica e Sardegna, ponendo al centro dei territori transfrontalieri la natura e l'ambiente marino e lagunare.

Capitolo 12230 - Altri contributi per la gestione distinti per finalità (Master Back).

La Regione Sardegna nel corso del 2012 ha erogato un contributo per il Progetto Master Back a copertura dei costi previsti al capitolo d'uscita 113223 per la stipula di contratti di collaborazione coordinata e continuativa,.

***Uscite per gli Organi dell'Ente***

Nell'anno 2012 è stata impegnata l'indennità di carica per il Presidente e per il Collegio dei revisori dei Conti, ridotta a sensi della normativa vigente. Non sono invece stati corrisposti compensi ai Componenti il Consiglio Direttivo.

**Spese per missioni** Capitoli 11150 -11240. Sono state attuate le riduzione di spesa previste dall'art. 6 comma 9 del D.L. 78/2010.

***Oneri per il personale in attività di servizio***

Il capitolo comprende le spese per il personale a indeterminato in forza al 31/12/2012 e per il Direttore . Inoltre il capitolo accoglie le spese sostenute per l'assunzione di personale con contratto a tempo determinato, tale assunzioni esulano i limiti fissati dalla legge finanziaria in virtù del contributo straordinario concesso dal Ministero vigilante.

**Spesa per la formazione.** Sono stati sostenuti solo i costi per la formazione del personale obbligatoria così come prevista della legge sulla sicurezza nei posti di lavoro

**Capitolo 113270 - Spese per consulenze amministrative e tecniche .** Non è stata effettuata nessuna spesa per consulenza.

---

**4Nota Integrativa Rendiconto Generale 2011**

---

**Capitolo 113160** - Spese per manutenzione ed esercizio mezzi di autovetture. Tale in questo caso non è stata possibile una riduzione delle spese in quanto si è ritenuto indispensabile garantire un servizio di vigilanza e sorveglianza all'intero di tutta l'area del Parco tramite i diversi organi di vigilanza, pertanto sono state previste esclusivamente spese di carburante e gestione degli automezzi in uso ai predetti organi.

**Capitolo 113210** - Spese per l'organizzazione e la partecipazione a convegni, congressi, mostre ed altre manifestazioni, trattasi di spese per attività rientranti nei progetti finanziati dall'Unione Europea

**Capitolo 113150** Spese di rappresentanza tali spese sono state contenute nei termini di legge.

**Capitolo 12160** Interventi di riqualificazione ambientale e restauro delle aree degradate. Il capitolo in argomento accoglie le somme destinate agli interventi di pulizia, risanamento, ricostruzione e bonifica degli arenili.

**Capitolo 12190** Attività di educazione ambientale, campi nat.ci ed ecologici, stages e soggiorni qualificati  
Sono state sostenute spese per attività volte alla diffusione della consapevolezza e sensibilizzazione ambientale anche con il coinvolgimento delle scuole locali e delle associazioni di volontariato.

**Capitolo 12640** - Spese di realizzo entrate .

Tale capitolo si contrappone al capitolo di entrata "13160 - Proventi di gestione". Le spese sostenute in questo capitolo, derivano, dalle convenzioni stipulate con le Direzioni dei Porti turistici per il rilascio dell'autorizzazioni per l'accesso all'area del Parco, riconoscendo loro una percentuale che varia dal 15 al 30 per cento.

## **LA GESTIONE DEI RESIDUI**

La gestione dei residui espone tra le entrate accertate al 31 dicembre 2012 l'importo di € 3.040.676,49 da contrapporre al totale degli impegni di spesa contratti per € 2.032.115,19

I minori accertamenti e le economie rilevate traggono origine dal riaccertamento dei residui attivi e passivi compiuti al fine giungere alla rappresentazione veritiera e corretta della situazione finanziaria dell'Ente.

In particolare, relativamente alla fase dell'accertamento delle entrate, si impone la verifica preliminare dell'effettiva sussistenza del diritto di credito sulle somme e la sua quantificazione, mentre per le spese è d'obbligo l'accertamento dell'obbligazione scaturente da un contratto, ordine o altre forme di impegno.

## **LA GESTIONE DI CASSA**

## 5Nota Integrativa Rendiconto Generale 2011

La gestione di cassa evidenzia l'effettiva movimentazione monetaria intervenuta sul conto del Tesoriere, in particolare le entrate risultano dalla somma di quanto incassato in conto competenza e quanto incassato in conto residui, mentre le uscite complessive sono ottenute dalla sommatoria dei pagamenti in conto competenza e dai pagamenti in conto residui.

In dipendenza di ciò, il fondo di cassa al 1 gennaio 2012 di € 4.258.123,92 risulta aver subito un decremento di € 253.621,43 come illustrato in tabella.

<b><u>CASSA AL 31 DICEMBRE 2012</u></b>	
Fondo cassa al 1 gennaio 2012	<b><u>4.258.123,92</u></b>
Riscossioni in conto competenza	3.284.870,57
Riscossioni in conto residui	784.680,85
	<b><u>(4.069.551,42)</u></b>
Pagamenti in conto competenza	3.186.119,41
Pagamenti in conto residui	1.137.053,44
	<b><u>(4.323.172,85)</u></b>
<b><u>FONDO CASSA AL 31.12.2012</u></b>	<b><u>4.004.502,49</u></b>

## 2. LA SITUAZIONE DEI RESIDUI E L'AVANZO DI AMMINISTRAZIONE AL 31.12.2012

La gestione dei residui concorre alla determinazione dell'avanzo o disavanzo di amministrazione, pertanto al fine di rappresentare in modo veritiero e corretto la situazione finanziaria dell'Ente si è provveduto al riaccertamento dei residui attivi e dei residui passivi.

In merito alla sezione delle entrate, si è verificato che ogni importo iscritto alla colonna "da riscuotere" fosse supportato da idonea documentazione avvalorante la sussistenza del diritto di credito; dal lato delle spese è d'obbligo l'accertamento dell'obbligazione scaturente da un contratto, ordine o altre forme di impegno.

## 6Nota Integrativa Rendiconto Generale 2011

Tale approfondita analisi ha determinato la cancellazione di tutte le somme che non appaiono impegnate e conseguentemente evidenziano la mancanza di una obbligazione monetaria.

<b>AVANZO DI AMMINISTRAZIONE</b>	<b>Euro</b>
Fondo Cassa al 31.12.2012	<u>4.004.502,49</u>
Somme rimaste da riscuotere	<u>3.016.638,19</u>
Somme rimaste da pagare	<u>2.032.115,19</u>
<b>Avanzo di amministrazione</b>	<b><u>4.989.025,49</u></b>

L'avanzo di amministrazione al 31/12/2012 ammontante ad € 4.989.025,49 risulta essere così composto:

<b>PARTE VINCOLATA</b>	
accantonamento fondo rischi e oneri	20.000,00
Intervento su banchine testa della strega e punta filetto	18.592,43
Trattamento di fine rapporto	186.417,78
Illuminazione artistica Caprera	51.476,96
Regione Interventi fauna marina	10.831,13
Immobile Cea	13.978,12
tax force	1.251.370,06
Progetto rimodulazione fondi nota prot.2028/11	351.406,84
Progetto Bike Sharing	290.584,92
Ministero Abusi edilizi	186.825,24

## 7Nota Integrativa Rendiconto Generale 2011

TOTALE PARTE VINCOLATA	<u>2.381.829,32</u>
PARTE DISPONIBILE	<u>2.607.196,17</u>
AVANZO DI AMMINISTRAZIONE AL 31.12.2012	<u>4.989.025,49</u>

**LO STATO PATRIMONIALE****1. PRINCIPI E CRITERI DI RAPPRESENTAZIONE E VALUTAZIONE**

La redazione dello Stato Patrimoniale è stata eseguita seguendo le indicazioni enunciate dall'art. 42 del DPR 27 febbraio 2003 n.97 concernente l'amministrazione e la contabilità degli Enti Parco, nel rispetto del modello riportato all'allegato n.13 ed infine dell'articolo 2424 del C.C.

**ATTIVO****Immobilizzazioni Immateriali**

Sono iscritte al costo di acquisto, comprensive degli oneri accessori di diretta imputazione e si riferiscono a costi aventi comprovata utilità pluriennale, esposti nell'attivo di bilancio al netto dei relativi ammortamenti.

**- Costi di ricerca sviluppo e pubblicità € 35.525**

Il decremento rispetto all'anno precedente è determinato dalla seguente somma algebrica:

- + € 40.384,00 Valore residuo al 31/12/2011;
- - € 84.601,16 Quota Ammortamento 2012;
- + € 19.165,, valore dell'investimento sostenuto nel 2012 al Capitolo 21231( pagamento in gestione residui) .

Descrizione	Costo Storico	F.do inizio	%	Amm.to	F.do fine	Residuo	
ANNO 2009	100.960,00		60.576,00	20,00	20.192,00	80.768,00	20.192,00
ANNO 2012	19.165,80		0,00	20,00	3.833,16	3.833,16	15.332,64
TOTALI	120.125,80		60.576,00	40,00	24.025,16	84.601,16	35.524,64

**- Diritti di brevetto industriale e diritti di utilizzazione delle opere di ingegno € 77.926,00**

## 8Nota Integrativa Rendiconto Generale 2011

I diritti di utilizzazione di opere dell'ingegno (software), sono iscritti in bilancio al costo di acquisizione e al netto del fondo ammortamento. L'ammortamento è stato effettuato a quote costanti entro un periodo di cinque esercizi.

L'incremento rispetto all'anno precedente è determinato dalla seguente somma algebrica:

- + 66.524 Valore residuo al 31/12/2011;
- - € 35.546 Quota Ammortamento 2012;
- + € 46.947 valore dei software acquistati nel 2012 e pagati in conto competenze ai capitoli di spesa 21290, e in conto residui ai capitoli 21290 e 212100

**Diritti di brevetto industriale e diritti di utilizzazione delle opere di ingegno**

Descrizione	Costo Storico	F.do inizio	%	Amm.to	F.do fine	Residuo
Valore al 31/12/2011	140.020	73.496		26.156	99.652	40.368
Valore 2012	46.947	0	20	9.389	9.389	37.558
<b>TOTALI</b>	<b>186.968</b>	<b>73.496</b>	<b>20</b>	<b>35.546</b>	<b>109.042</b>	<b>77.926</b>

**Immobilizzazioni immateriali**

Le immobilizzazioni immateriali si riferiscono tutti gli interventi di miglioramento ed incrementativi sui beni del Ministero e della Regione e sono state iscritte nello Stato Patrimoniale, classificandole alla voce "Migliorie su beni di terzi", in presenza di intervento completato e collaudato, o alla voce "immobilizzazioni immateriali in corso", nel caso in cui l'intervento non sia ancora concluso.

L'ammortamento, limitato a quei beni la cui ristrutturazione è completata, è stato effettuato a quote costanti nella misura percentuale del tre per cento. L'applicazione di tale aliquota è motivata dalla considerazione che le migliorie hanno riguardato il ripristino di edifici oramai fatiscenti, incidendo sulla struttura degli stessi, e che tali edifici, oggi in uso all'Ente, dovranno essere a questo trasferiti in proprietà.

**Manutenzioni straordinarie e migliorie su beni di terzi**

## 9Nota Integrativa Rendiconto Generale 2011

Migliorie su beni di terzi e immobilizzazioni immateriali in corso	Costo storico	F.do inizio	% Amm.to	Amm.to	Fondo fine	Residuo
Valore al 31/12/2011	3.801.690	1.058.228		186.547	1.244.775	2.556.915
Valore beni 2012	163.231	0		5.986	5.986	157.245
<b>Totale migliorie beni di terzi</b>	<b>3.964.921</b>	<b>1.058.228</b>	<b>0</b>	<b>192.533</b>	<b>1.250.761</b>	<b>2.714.160</b>

Le variazioni in diminuzione intervenute alla voce immobilizzazioni "Migliorie su beni di terzi" si rilevano così come di seguito indicato:

Valore al 31/12/2011 € **2.743.462**

- - € 192.533 quota ammortamento 2012;
- + € 163.231 interventi anno 2012

In particolare l'incremento del 2012 deriva dalla somme pagate in conto competenza al capitolo di spesa 212160 e dai pagamenti effettuati in gestione residui a seguenti capitoli, parte capitolo 21180 per un importo di 153.801,96 (la differenza di € 20.473,20 rispetto effettivamente speso 174.275,16, è stata contabilizzata alla voce altri beni) e parte capitolo 211160 per un importo di € 2.904,00 (la differenza delle spesa effettuata in questo capitolo è stata contabilizzata in parte alla voce impianti ed in parte alla voce immobilizzazioni immateriali in corso ;

**Immobilizzazioni in corso ed acconti**

Immobilizzazioni immateriali in corso	Fondi stanziati	Valore realizzato al 31/12/2012
Valore al 31/12/2011	389.173	389.173
Valore anno 2012	61.544	61.544
<b>Totale immobilizzazioni immateriali in corso</b>	<b>450.717</b>	<b>450.717</b>

L'incremento delle immobilizzazioni in corso è così determinato:

Valore al 31/12/2011 € 389.173

- + € 61.544,00 Spese sostenute ai capitoli 211300 e 211160;

**TOTALE € 450.717**

## 10Nota Integrativa Rendiconto Generale 2011

**Altre immobilizzazioni immateriali**

La variazione intervenuta in questa categoria deriva unicamente dalla quota di ammortamento del 2012:

altre immobilizzazioni immateriali						
Categoria:	Costo Storico	F.do inizio	%	Amm.to	F.do fine	Residuo
Descrizione						
ANNO 2012	8.785	1.757	20,00	1.757	3.514,12	5.271,18
<b><u>TOTALI</u></b>	<b><u>8.785</u></b>	<b><u>1.757</u></b>		<b><u>1.757</u></b>	<b><u>3.514</u></b>	<b><u>5.271</u></b>

**Immobilizzazioni materiali**

Le immobilizzazioni materiali sono iscritte in bilancio al costo storico di acquisizione e al netto dei relativi fondi di ammortamento.

L'ammortamento, con riferimento ad ogni singola classe omogenea di beni, è stato effettuato a quote costanti.

**Impianti e macchinari**

Impianti e macchinari	Costo storico	F.do inizio	% Amm.to	Amm.to	Fondo fine	Residuo
Valore al 31/12/2011	3.801.690	960.001		141.197	1.101.198	504.786
Valore beni 2012	151.271	0		22.801	22.801	127.470
<b><u>Impianti e macchinari</u></b>	<b><u>3.952.961</u></b>	<b><u>960.001</u></b>	<b><u>0</u></b>	<b><u>163.998</u></b>	<b><u>1.123.999</u></b>	<b><u>632.256</u></b>

## 11 Nota Integrativa Rendiconto Generale 2011

**Impianti e macchinari:**

Il decremento di questa voce deriva dalla seguente somma algebrica:

Valore al 31/12/2011 + **€ 632.430**

- € 163.998 quota ammortamento;

- + € 13.858 somme pagate Cap. Uscite 211120 (competenza) ;
- + € 39.995,91 somme pagate Cap. Uscite 21190 (residui) ;
- + € 31.718,25 somme pagate Cap. Uscite 21196(residui) ;
- + € 3.025,50 somme pagate Cap. Uscite 21250 (residui) ;
- + € 17.312,08 somme pagate Cap. Uscite 211120 (residui) ;
- + € 31.464 somme pagate Cap. Uscite 211130(residui) ;
- + € 12.050 somme pagate Cap. Uscite 211160 (competenza) ;
- + € 14.400 somme stornate dalla voce immobilizzazioni materiali in corso;
- Valore al 31/12/2012 **€ 632.256**

**Mezzi Nautici**

Descrizione	Costo Storico	F.inizio	%	Amm.to	F.do fine	Residuo
Valore al 31/12/2011	17.750,00	17.040,00	4,00	710,00	17.750,00	0,00
Valore beni 2012	55.020,00	0,00	25,00	13.755,00	13.755,00	41.265,00
<b>TOTALI</b>	<b>72.770,00</b>	<b>17.040,00</b>	<b>29,00</b>	<b>14.465,00</b>	<b>31.505,00</b>	<b>41.265,00</b>

## 12Nota Integrativa Rendiconto Generale 2011

**Mezzi Nautici:**

L'incremento di questa voce deriva dalla seguente somma algebrica:

Valore al 31/12/2011 + **€ 710**

- € 31.505 quota ammortamento 2012

+ 55.020 acquisto nuovo mezzo anno 2012;

**Tot. € 41.265**

**Altri beni**

	Costo Storico	F.do inizio	%	Amm.to	F.do fine	Residuo
Valore al 31.12.2011	850.466	458.152		117.309	709.586	275.005
Beni anno 2012	85.128	0		13.813	13.813	71.315
<b>TOTALI</b>	<b>935.594</b>	<b>458.152</b>	<b>0</b>	<b>131.122</b>	<b>723.399</b>	<b>346.320</b>

**Altri beni:**

L'incremento di questa voce deriva dalla seguente somma algebrica:

Valore al 31/12/2011 + **€ 392.314**

- - € 131.122 quota ammortamento anno 2012;
- + 85.128 beni acquistati 2012 ;

Valore al 31/12/2012 **€ 346.320.**

**Immobilizzazioni Finanziarie****Rimanenze**

Non figurano in bilancio iscrizioni a tale titolo.

**Residui attivi esigibili oltre l'esercizio**

I crediti sono iscritti all'attivo dello stato patrimoniale al valore di presumibile realizzo in conformità all'art. 2426, n. 8) C.C..

## 1.3 Nota Integrativa Rendiconto Generale 2011

Il criterio di contabilizzazione dei crediti e dei debiti adottato nel presente esercizio è lo stesso degli esercizi precedenti. La mancata coincidenza dei residui attivi e passivi con i crediti e debiti iscritti tra le attività e passività dello Stato Patrimoniale deriva dalla diversa natura delle voci in argomento, e principalmente consegue alla contabilizzazione dei fatti economici legati alla gestione dei contributi ed alla realizzazione degli investimenti.

In breve, nel momento in cui un Ente comunica di aver accordato un contributo per la futura realizzazione di un investimento, l'importo rappresenta immediatamente un residuo attivo ma non certamente un credito, che sarà tale solo al momento della maturazione del contributo, ovvero al collaudo ed al completamento dell'iter amministrativo di realizzazione dell'opera.

Anche l'eventuale successiva anticipazione determina un minor residuo attivo ma non un minor credito bensì un debito nei confronti dell'Ente finanziatore, in quanto a tale data il contributo non potrà considerarsi maturato per i motivi sopra esposti.

La tabella sottostante riporta il quadro dei crediti esigibili oltre l'esercizio riportati nello Stato Patrimoniale:

Anno	Intervento	Rend. Finanziario c/capitale Capitolo	Descrizione	Contributo deliberato	Contributo maturato	Anticipazioni incassate	Credito al 31/12/2012
1998	PTAP	12210	Centro di educazione ambientale	671.393,97	671.393,97	167.848,49	497.102,40
1998	PTAP	12210	Realizzazione di opere a terra isole minori	51.645,69	51.645,69	12.911,42	38.734,27
			<b>Totale</b>	<b>723.039,66</b>	<b>723.039,66</b>	<b>180.759,91</b>	<b>535.836,67</b>
2010	Interreg III	12221	Monitoraggio e ricerca	42.000,00	42.000,00	0	42.000,00
2010	Interreg III	22211	Interventi opere infrastrutturali	58.998,00	822.037,58	0	822.037,58
			<b>Totale</b>	<b>100.998,00</b>	<b>864.037,58</b>	<b>0,00</b>	<b>864.037,58</b>
2010	UE	12420	Progetto RETRAPAK	164.054,51	164.054,51	164.054,51	0,00
2010	UE	22411	Progetto RETRAPAK	102.201,10	102.201,10	92.024,55	10.176,55
			<b>Totale</b>	<b>266.255,61</b>	<b>266.255,61</b>	<b>256.079,06</b>	<b>10.176,55</b>
2010	UE	12421	Progetto PMIBB	45.469,60	45.469,60	28.133,82	17.335,78
			<b>Totale</b>	<b>45.469,60</b>	<b>45.469,60</b>	<b>28.133,82</b>	<b>17.335,78</b>
			<b>Totale</b>	<b>1.236.240,77</b>	<b>1.970.782,65</b>	<b>367.398,32</b>	<b>1.427.386,59</b>

Il decremento rispetto all'anno precedente deriva dalla seguente somma algebrica:

Valore al 31/12/2011 + € 1.524.961

## 14Nota Integrativa Rendiconto Generale 2011

crediti v/ stato esigibili oltre esercizio	1.524.961,05
<b>dare</b>	<b>avere</b>
0,00	97.574,47
	1.427.386,58

- € 94.574,47 somme incassate ai capitoli di entrata 12420 -12421- 22411 (residui 2010) e 22411 (residui anno 2011);

I crediti esigibili oltre l'esercizio iscritti tra le attività dello Stato Patrimoniale vengono di seguito descritti.

**Residui attivi esigibili entro l'esercizio**

In questa voce vengono inseriti i crediti vantati verso enti e altri creditori esigibili entro l'esercizio.

La tabella sotto riportata permette di riconciliare le voci in argomento con quelle iscritte tra i residui attivi nel Rendiconto finanziario:

**CREDITI VERSO ACQUIRENTI, UTENTI****CREDITI VERSO LO STATO E ALTRI SOGGETTI PUBBLICI**

Al 31/12/2011 iscritti nello Stato Patrimoniale ammontavano a 1.038.876, il decremento rispetto all'esercizio precedente viene di seguito illustrato:

crediti verso lo stato e altri soggetti pubblici ptap	1.038.876,36
<b>dare</b>	<b>avere</b>
140.387,13	555.542,29
623.721,20	

- € 555.542,99

## 15Nota Integrativa Rendiconto Generale 2011

Tale importo deriva dalle somme incassate nel 2012 in gestione residui 2011 ai capitoli di entrata 12420 e 12421 (totale 70.622,32) e 12120 (484.919,97) e che nel 2011 erano iscritti come crediti.

+ 140.387,13 tale importo deriva dalla sommatoria dei residui attivi 2012 iscritti ai capitoli di entrata 12420,12421,12422,12423,12424. Tale somme risultano iscritte quale contropartita, essendo correlata a costi d'esercizio, alla voce b5 del Conto Economico quale quote di contributo in conto esercizio.

**CREDITI TRIBUTARI**

Capitolo	Descrizione	Importo
Residui 2012 411110 -	Iva a credito	+ <u>1.680,00</u>

**CREDITI FINANZIARI**

Capitolo	Descrizione	Importo
Residui 2012 13230 -	Interessi su depositi	+ <u>191,31</u>

**CREDITI UTENTI**

Capitolo	Descrizione	Importo
Residui 2012 13410-	Proventi da ammende e contravvenzioni	+1.000
<b><u>totale crediti verso acquirenti, utenti</u></b>		<b><u>1.000</u></b>

**CREDITI VERSO ALTRI**

crediti verso altri	48.853,18
dare	avere
6.643,36	5.869,28
<b>48.627,28</b>	

Capitolo	Descrizione	Importo
Residui 2012 13160 -	Proventi derivanti dall'applicazione del Regolamento	+ 72,00
Residui 2012 13310 -	Recuperi e rimborsi diversi	+ 230,72
Residui 2012 13420 -	Altre eventuale entrate	+ 456,75
Residui 2012 41110 -	Ritenute erariali	+ 3,88
Residui 2012 41140 -	Trattenute per conto terzi	+ 5.880,01
<b><u>totale incremento crediti verso altri</u></b>		<b><u>6.643,36</u></b>

## 16Nota Integrativa Rendiconto Generale 2011

Capitolo	Descrizione	Importo
	Somme incassate a Residui	- 5.869,28
	<b><u>Totale decremento crediti verso altri</u></b>	<b><u>- 5.869,28</u></b>

**Attività finanziarie che non costituiscono immobilizzazioni**

Non figurano in bilancio iscrizioni a tale titolo.

**Disponibilità liquide**

Il valore iscritto alla voce depositi bancari, pari a complessive € 4.004.502 rappresenta il saldo del conto tenuto e certificato dal Tesoriere.

**Ratei e risconti attivi**

Non figurano in bilancio iscrizioni a tale titolo.

**PASSIVO****Residui passivi**

I debiti sono iscritti al valore nominale secondo quanto riportato dal Principio contabile n.19.

I debiti fornitori subiscono un incremento come di seguito indicato:

debiti fornitori	1.047.984
dare	avere
606.286	347.468
	789.166

Di cui € 602.286 sono diminuzione di debiti dovuti a pagamenti in conto residui e € 789.1666 riferiti a residui passivi 2012.

I debiti diversi subiscono un decremento come di seguito indicato:

## 17Nota Integrativa Rendiconto Generale 2011

debiti diversi	108.809,40
dare	avere
60.685,76	169.233,80
	217.357,44

Di cui € 60.685,76 sono diminuzione di debiti dovuti a pagamenti in conto residui e € 169.233,80 riferiti a residui passivi 2012.

Inoltre vengono brevemente illustrati gli altri debiti

Debiti banche capitolo 12330	7.259,00
Debiti tributari Capitolo 12410	9.083,00
Debiti Istituti Previdenziali Capitoli (-11230-11232-41130)	10.860,00

In linea con il criterio di contabilizzazione dei contributi in conto capitale adottato negli esercizi precedenti, alla voce "Debiti verso lo Stato e altri Enti" sono state iscritte le anticipazioni da questi erogate a fronte della concessione di contributi. In particolare, il contributo concesso ed eventualmente erogato sarà contabilizzato alla voce debiti fino a completamento e collaudo del programma finanziato e fino al conseguente riconoscimento del conseguimento del contributo.

La tabella sotto riportata espone l'iter contabile seguito:

Intervento	Descrizione	Contributo deliberato	Valore realizzato al 31/12/2012	Contributo maturato	Anticipazioni incassate	Debito al 31/12/2012
MIN	Progetto rimodulazione fondi nota del 05/04/2011 prot 2028	571.129	20.340	20.340	571.129	550.789
MIN	Abusi edilizi	186.825	0	0	186.825	186.825
MIN	Manutenzione straordinaria immobile Area esterna sede	200.000	138.933	138.933	200.000	61.067
RAS	Progetto tutela Testuggine marina	13.333	10.800	10.800	13.333	2.533
RAS	Progetto tutela Testuggine marina	13.330	6.300	12.600	13.330	730

## 18Nota Integrativa Rendiconto Generale 2011

RAS	Progetto tutela Testuggine marina	13.334	12.900	12.900	13.334	434
RAS	Progetto tutela Testuggine marina	9.143	2.009	2.009	9.143	7.134
MIN	Impianti fotovoltaici e illuminazione artistica	707.700	515.199	656.222	707.700	51.478
Min	Tax Force GB	1.771.798	1.138.290	1.138.290	1.771.798	633.508
MIN	Immobile Cea	70.000	56.022	56.022	70.000	13.978
MIN	Bike Sharing	487.400	0	0	290.931	290.931
RAS 2012	Progetto Sic	75.000	4.511	4.511	7.500	2.989
MIN 2012	Progetti monitoraggio	80.000	0	0	80.000	80.000
		<b>4.198.993</b>	<b>1.905.305</b>	<b>2.052.828</b>	<b>3.935.023</b>	<b>1.882.395</b>

L'incremento di € 1.077.700 rispetto all'esercizio 2011 viene di seguito dettagliato:

debiti v/stato	2.960.095
dare	avere
1.160.689	82.989
	1.882.395

+ € 82.989 tale incremento deriva in parte dall'anticipazione ricevuta dal Ministero vigilante pari ad € 80.000, incassata in conto competenza al capitolo 12120. Tale anticipazione non è correlata a nessun costo pertanto viene contabilizzata come debito. La parte residuale di € 2.989 deriva sempre da un'anticipazione ricevuta dalla Regione Sardegna pari ad € 7.500,00 per la quale solo in parte è stato realizzato il progetto ( 4.511,00 vedi contributi conto impianti).

- € 1.160.689 tale decremento deriva dal riconoscimento del contributo dovuto a seguito della realizzazione dei progetti (tax force + 1.138.290 + Testuggine marina 2.009,00 + rimodulazione 20.340+ 49.57 insussistenza passivo). Tali importo sono iscritti quale contropartita alle voci contributi parte in conto esercizio e parte contributi in conto impianti.

#### Risconti passivi e Contributi

I finanziamenti concessi dai vari Enti (Ministero - Regione) per la realizzazione degli investimenti programmati, per i quali si sono verificati i presupposti per il loro conseguimento a titolo definitivo, sono stati iscritti ai risconti passivi, in ragione della loro natura di ricavi pluriennali, per essere imputati per quota al conto economico in contrapposizione agli ammortamenti ai quali sono correlati

## 19Nota Integrativa Rendiconto Generale 2011

L'applicazione nel presente esercizio di tale tecnica di contabilizzazione, suggerita dai principi contabili dei Dottori Commercialisti e dalla nota del Ministero dell'Economia e delle Finanze del 18 settembre 2002, è in linea con il criterio adottato nel esercizio precedente.

Pertanto la tabella sottostante evidenzia come a fronte di contributi maturati per € 4.187.248 € 331.521 risultano essere correlati al costo dell'esercizio per ammortamenti sui beni oggetto di finanziamento ed € 2.599.698 riscontati per essere correlati agli stessi costi di competenza dei futuri esercizi:

Anno	Interv.	Descrizione	Contributo o deliberato	Valore realizzato al 31/12/2012	Valore dell'opera collaudat a	Contributo o maturato	amm.to %	Quota di contributo competenz a anno	Risconto passivo al 31/12/2011	Risconto passivo al 31/12/2012
1998	PTAP	Centro di educazione ambientale	671.394	671.394	671.394	671.394	3	20.142	469.976	449.834
1998	PTAP	Realizzazione di opere a terra isole minori	51.646	51.646	51.646	51.646	3	1.549	36.152	34.602
2001	RAS	Arredi casa del parco	57.904	57.904	57.904	57.904	12	6.948	9.265	2.316
2002	RAS	Arredi casa del parco	68.213	68.213	68.213	68.213	12	8.186	19.099	10.914
2002	MIN	Centro di educazione ambientale (18.592,44)	13.553	13.553	13.553	13.553	3	407	9.486	9.080
2002	MIN	Sistemazione dell'edificio ex genio civile	5.040	5.040	5.040	5.040	3	151	3.528	3.377
2004	Interreg III RAS	Acquisto strumentazioni tecniche	2.357	2.357	2.357	2.357	15	236	235	0
2002	RAS	Centro di educazione ambientale	333.115	333.115	333.115	333.115	3	9.993	253.168	243.174
2004	Interreg III RAS	Manutenzione straordinaria pertinenza ex genio civile	56.315	52.272	52.272	52.272	3	1.568	39.728	38.160
2007	Ministero	Interventi isola di caprera	58.000	45.619	45.619	45.619	15	6.843	11.405	4.562
2007	Ministero	Cartellonistica isola di caprera	36.000	5.633	5.633	5.633	15	845	1.408	563
2006	Ministero	Accessibilità ampliata sede Ente parco	150.000	27.037	27.037	27.037	15	4.056	6.759	2.704
2001	RAS	Realizzazione casa del parco	895.915	713.562	713.562	713.562	3	21.407	606.527	585.120
2005	Interreg III RAS	cartellonistica	3.644	3.644	3.644	3.644	15	547	910	364
2007	Interreg III RAS	Acquisto strumentazioni tecniche	16.656	16.656	16.656	16.656	15	2.498	4.164	1.665
2008	Interreg III RAS	Acquisto arredi	17.952	17.952	17.952	17.952	12	2.154	9.335	7.181
2008	Interreg III RAS	cartellonistica	28.906	28.906	28.906	28.906	15	4.336	11.562	7.226
2008	Interreg III RAS	Diritti di brevetto	56.240	56.240	56.240	56.240	20	11.248	11.248	0

## 20Nota Integrativa Rendiconto Generale 2011

2008	Interreg III RAS	Acquisto strumentazioni tecniche	54.747	54.747	54.747	54.747	20	10.949	10.950	0
2008	Interreg III RAS	Migliorie beni di Terzi	4.800	4.800	4.800	4.800	20	960	960	0
2008	Interreg III RAS	Campi boa	119.958	119.958	119.958	119.958	25	29.990	59.979	29.990
2008	Ministero	Impianti fotovoltaici	515.199	515.199	515.199	515.199	9	46.368	329.727	283.359
2008	Ministero	Cartellonistica	20.729	20.729	20.729	20.729	15	3.109	8.292	5.182
2009	UE	Retrapark	74.000	39.880	39.880	39.880	20	7.976	15.952	7.976
2009	Ministero	Impianto illuminazione artistica	192.500	141.023	141.023	141.023	15	21.153	77.563	56.409
2009	Ministero	Immobile Cea Restauro	70.000	56.022	56.022	56.022	3	1.681	50.980	49.300
2009	Ministero	Realizzazione aree attrezzate	154.937	154.937	154.937	154.937	25	36.734	38.735	0
2010	Retraparak	Allestimento laboratorio	34.091	34.091	34.091	34.091		5.274	23.545	18.271
2010	Interreg III RAS	Fornitura panche	29.850	29.850	29.850	29.850	20	5.970	17.910	11.940
2011	Retraparak	Allestimento laboratorio	28.230	28.230	28.230	28.230		3.583	24.337	20.754
2011	Interreg III RAS	Ristrutturazioni e Cea	792.188	792.188	792.188	792.188		48.706	743.481	694.775
<b>TOTALE 2011</b>			<b>4.614.079</b>	<b>4.162.397</b>	<b>4.162.397</b>	<b>4.162.397</b>		<b>327.567</b>	<b>2.906.366</b>	<b>2.578.800</b>
2012	Ministero	Protezione sistemi dunali	20.340	20.340	20.340	20.340	15	3.051	0	17.289
2012	RAS	SOFTWARE	4.511	4.511	4.511	4.511	20	902	0	3.609
<b>TOTALE 2012</b>			<b>24.852</b>	<b>24.852</b>	<b>24.852</b>	<b>24.852</b>		<b>3.953</b>	<b>0</b>	<b>20.898</b>
<b>TOTALE GENERALE</b>			<b>4.638.930</b>	<b>4.187.248</b>	<b>4.187.248</b>	<b>4.187.248</b>		<b>331.521</b>	<b>2.906.366</b>	<b>2.599.698</b>

Lo Stato Patrimoniale relativo all'anno 2011 riportava quale quota di risconto passivo l'importo di € 2.906.366. L'incremento rispetto all'anno 2011, è determinato dalla seguente somma algebrica:

risconti passivi	
	<b>2.906.366</b>
attività	passività
327.567,00	20.898,00
	<b>2.599.698</b>

di cui - € 327.567 relativi alla quota di ammortamento anno 2012, dei progetti al 31/12/2012 ed + € 20.898 quale quota di risconti dei progetti inseriti nell'anno 2012.

*Fondi ammortamento beni materiali*

## 21Nota Integrativa Rendiconto Generale 2011

In merito alla voce in argomento, si rimanda a quanto affermato al paragrafo relativo ai criteri di valutazione.

*Fondi di accantonamento vari*

Il Conto Economico accoglie la quota annuale di adeguamento del fondo per il trattamento di fine rapporto, mentre nello Stato Patrimoniale è iscritto il fondo accantonato al 31/12/2012. Il fondo al 31/12/2011 di € 120.243 è stato incrementato della quota di accantonamento 2012 pari ad € 97.210 e diminuito del T.F.R. impegnato e liquidato nell'anno al capitolo 21510 pari ad € 31.035;

**CONTO ECONOMICO****A) Valore della produzione**

A1) L'importo di € 744.903 è così composto:

Voce Conto economico	Importo	Riscossioni o pagamenti Conto Competenza	Riscossioni Conto residui	Rimaste da riscuotere	Capitolo Rendiconto finanziario gestionale
A1) proventi e corrispettivi e delle prestazioni e/o servizi	744.903	- 4.923,06		- 51,38	12510
		+1.000,00			13130
		+ 9.359,50			13140
		+ 739.445,99			13160
					+ 72

A5) Altri ricavi e proventi: 3.722.389

- Altri ricavi

Voce Conto economico	Importo	Riscossioni Conto Compenza	Riscossioni Conto residui	Rimaste da riscuotere	Capitolo
A5) altri ricavi	39.023	+ 12.836,36		+ 230,72	13310
		+ 6.5078,28		+1.000,00	13410
		+ 40,00			13330
		+ 17.880,56		456,75	13420

- Contributi in conto impianti € 331.520

In merito a questa voce è stato adottato il principio contabile n.16 secondo il criterio reddituale. Il contributo viene accreditato gradatamente al conto economico in relazione al ritmo del processo di ammortamento dei

## 22Nota Integrativa Rendiconto Generale 2011

beni cui è correlato. La tabella riportata alla pagina n. 18 permette di determinare il valore di € 331.520 iscritto quale quota di contributo in conto impianti di competenze dell'anno.

**- Contributi i in conto esercizio € 3.351.846:**

I contributi in c/esercizio sono imputati al Conto Economico in base al criterio della competenza economica: non si tiene conto del momento dell'incasso, bensì della correlazione che deve sussistere tra i ricavi ed i costi cui si riferiscono. Pertanto stati contabilizzati i seguenti contributi la cui competenza economica è riferibile all'anno 2012 in quanto correlati a costi d'esercizio 2012.

+ € 1.572.142,98 somme incassate al capitolo di Entrata 12110 - Contributo ordinario del Ministero Ambiente per il funzionamento;

+ € 20.000 somme incassate al capitolo 12230 è riferito alla quota di contributo di competenza dell'esercizio per i collaboratori del progetto Master Back ;

+ € 375.342,03 somme incassate al capitolo di Entrata 12120 - a copertura dei costi del personale ex dipendente della Base Nato di La Maddalena assegnato con nota con Nota n°prot. DFP - 0054340 - 18/12/2009 - 1.2.3.4, in posizione di soprannumero.

+ € 9.142,86 somme incassate al capitolo 12230 è riferito alla quota di contributo di competenza dell'esercizio per il progetto salvaguardia testuggine marina ;

+ € 1.138.289,97 somme riferite alle spese per il personale a tempo determinato di cui al finanziamento straordinario del Ministero dell'Ambiente. Tale scrittura a determinato una diminuzione di debiti v/stato in quanto i fondi relativi al progetto di cui trattasi erano stati già trasferiti (vedi colonna debiti stato);

+ 94.532,03 parte somme incassate al capitolo di entrata 12120 in gestione residui, riferiti alle spese per il personale a tempo determinato di cui al finanziamento straordinario del Ministero dell'Ambiente;

costi al capitolo di spesa 12150;

+ 13.000,00 Residui attivi 2012 Capitolo 12420 per la realizzazione del Progetto retrapark";

+ 91.000,00 Residui attivi 2012 Capitolo 12421 per la realizzazione del Progetto PMIBB";

+ 1.426,00 Residui attivi 2012 Capitolo 12422 per la realizzazione del Progetto Sark Life";

+ 7.327,00 Residui attivi 2012 Capitolo 12423 per la realizzazione del Progetto Nostra";

+ 27.634,13 Residui attivi 2012 Capitolo 12424 per la realizzazione del Progetto Meduse";

+ 2.009,14 diminuzione debiti per progetto Salvaguardia Fauna marina;

**Totale € 3.351.846**

## 23Nota Integrativa Rendiconto Generale 2011

B) Costi della produzione

B6) L'importo di € 73.187 è riferito capitoli di uscita 11310 e 11320.

Voce Conto economico	Importo	Pagamenti c/compensa	Rimasti da pagare (residui 2012)	Capitolo
		847,00	1.984,50	11310
B6) costi mat. prime	39.097	26.087,40	10.177,67	11320

B7) Sono stati previsti seguenti costi totali € 944.521 di cui al dettaglio:

- Cat III Uscite per l'acquisto di beni di consumo e di servizi (tranne capitoli 11310 e 11320);

Cat. IX - ;

Cat.IV - (escluso capitolo 121100 Contributi Enti e Associazioni )

**B9) € 1.419.757**

Questa voce accoglie tutte le spese sostenute per il personale in servizio nell'anno 2012;

La quota di accantonamento al T.F.R. di competenza dell'esercizio pari ad € 97.210 è riferita oltre a diverse unità assunte a tempo determinato, oltre ai dipendenti a tempo indeterminato in forza al 31/12/2012 e al Direttore:

Il collegamento con il rendiconto finanziario si ha alla categoria di spesa II° .

**B14) € 242.725**

Si tratta di una voce residuale: vi sono iscritti quei componenti negativi di reddito che non trovano posto nelle voci precedenti e che non abbiano natura finanziaria, straordinaria e che non siano relativi alle imposte sul reddito. Il suo contenuto è principalmente formato da:

- imposte diverse da quelle sul reddito (e quindi imposte di fabbricazione, di registro, di bollo, tasse di concessione governativa, ecc.);

- compensi ad amministratori, sindaci e revisori;

Vengono iscritte pertanto le seguente voci di spesa del rendiconto finanziario:

+ Cat. I Uscite per gli Organi dell'Ente

+ Capitolo 121100 - Contributi a favore di Enti, Associazioni e privati per la promozione economica e sociale,

+ Capitolo 12410 - Imposte, tasse e tributi vari, tali spese vengono iscritte in questa voce e non alla voce

imposte d'esercizio in quanto non si tratta di imposte sul reddito ma imposte diverse (tarsu e altre).

## 24Nota Integrativa Rendiconto Generale 2011

+ Capitolo 12220 Altri trasferimenti passivi somme derivanti dalle riduzioni di spesa versate allo stato.

**Proventi e oneri finanziari**

C 17) € - 14.728 vedi capitolo di uscita 12330 "Spese e commissioni bancarie"

**E) Proventi e oneri straordinari**


E 22) L'importo di € 139.865 deriva da insussistenze di debiti iscritti al patrimonio nel conto consuntivo 2011 e maggiore entrate incassate.

cassa	a	sopravvenienze attive e insussistenze passivo	31.162,78
cassa	a	sopravvenienze attive e insussistenze passivo	4.000,00
debiti diversi	a	sopravvenienze attive e insussistenze passivo	34.620,91
debiti fornitori	a	sopravvenienze attive e insussistenze passivo	55.795,24
debiti istituti previdenziali	a	sopravvenienze attive e insussistenze passivo	9.181,49
debiti banche	a	sopravvenienze attive e insussistenze passivo	0,00
debiti tributari	a	sopravvenienze attive e insussistenze passivo	5.055,00
debiti v/stato	a	sopravvenienze attive e insussistenze passivo	49,57
<b>totale</b>			<b>139.865</b>

Non essendovi ulteriori fatti di rilievo da segnalare, Vi raccomando l'approvazione del Rendiconto Generale 2012, come predisposto.

Rc/L

Il Direttore FF  
(Arch. Giovanna Urban)



**ENTE PARCO NAZIONALE DELL'ARCIPELAGO DELLA MADDALENA**

**ESERCIZIO 2013**

PAGINA BIANCA

RELAZIONE DEL PRESIDENTE

### **Premessa**

Il presente documento (Rendiconto Generale), rappresentante l'esercizio chiuso il 31.12.2013, è stato redatto in adempimento a quanto previsto dal D.P.R. 27 febbraio 2003 n. 97, "Regolamento concernente l'amministrazione e la contabilità degli enti pubblici di cui alla Legge 20 marzo 1975, n.70" e dal Regolamento di Contabilità dell'Ente Parco Nazionale Arcipelago di La Maddalena, di cui alla Delibera n. 57 del 12 Dicembre 2008, approvato dal Ministero dell'Economia e delle Finanze e dal MATTM con nota DPN-2009-0007804 del 08/04/2009.

### **Considerazioni preliminari**

Nell'anno 2013 – ma ancora a oggi – l'organo di vertice (nelle more che il Ministero dell'Ambiente e della Tutela del territorio e del Mare proceda alla nomina del Consiglio Direttivo) è stato rappresentato dal solo Presidente dell'Ente nominato nell'ottobre del 2012. Lo stesso Collegio dei Revisori dei Conti, scaduto nel settembre del 2013, è stato rinominato il 01 aprile di quest'anno. La stessa Direzione dell'Ente è stata assicurata dalla dott.ssa arch. Giovannella Urban – in qualità di direttore f.f. - Responsabile dell'Ufficio Tecnico. Il Direttore Ciro Pignatelli è stato nominato con decreto del Ministro dell'Ambiente e della Tutela del territorio e del Mare alla fine di aprile 2013.

In questa cornice, le attività svolte hanno riguardato prevalentemente la verifica delle procedure in corso e quelle che risultavano inspiegabilmente sospese al fine di rimuovere detrattori di impedimento. Di seguito sono sinteticamente elencate le attività.

L'Ente non poteva disporre delle due auto da lavoro in quanto sulle stesse, gravava un fermo amministrativo ormai dal 2008 più altre due auto riconsegnate dal Corpo Forestale dello Stato e sono stati adottati provvedimenti utili alla risoluzione del problema.

Dal mese di maggio è stata riaperta la contrattazione integrativa sul personale per l'annualità del 2011 avviando la discussione anche su quella del 2012 e 2013.

Dalla verifica degli atti risulta ancora l'impossibilità di soddisfare una serie di richieste che non trovano rispondenza su impegni in atti formali assunti dall'Ente, né come proposte di deliberazioni né come atti dirigenziali.

Per quanto concerne l'organizzazione del personale c'è da evidenziare che a tutt'oggi l'ex personale base usa non risulta in possesso d'inquadramento ma esclusivamente di posizione economica.

Attraverso ordini di servizio si è cercato di dare più funzionalità all'Ente, visto la necessità di modificare il regolamento di organizzazione degli uffici e dei servizi.

Elementi questi, che costituiscono difficoltà a riorganizzare l'attività dell'Ente in una prassi coerente con il buon andamento della PA.

Ciò nonostante l'Ente è riuscito a raggiungere gli obiettivi previsti grazie all'impulso e al coinvolgimento dei propri dipendenti in virtù degli indirizzi assegnati dall'Ente stesso.

A tal fine si ricordano le linee di intervento prioritarie indicate in tale documento previsionale per l'annualità 2013:

- conservazione del patrimonio naturale;
- integrazione delle azioni di tutela nel quadro delle politiche sociali ed economiche a scala locale attraverso il potenziamento delle azioni di controllo ambientale e attuazione di campagne di sensibilizzazione;
- ricerca di sostegni finanziari per l'attuazione degli interventi;
- adozione di alleanze per rafforzare la cultura della responsabilità nell'educazione permanente;
- promozione di interventi innovativi per conseguire la manutenzione del territorio e la riqualificazione delle aree degradate;
- attivazione di partenariati per l'adozione di buone pratiche;
- partecipazione a network nazionali e per la salvaguardia della biodiversità nel mediterraneo supportando la ricerca scientifica applicata;
- costruzione di una rete di rapporti per sostenere lo sviluppo dell'ecoturismo nel Parco Nazionale dell'Arcipelago di La Maddalena.

L'attività gestionale dell'annualità 2013 si è contraddistinta attraverso numerosi interventi nei settori operativi della conservazione del patrimonio naturale e della promozione - educazione. In particolare, sono state avviate e/o completate specifiche azioni con finalità di tutela diretta o indiretta del vulnerabile patrimonio naturale presente nell'area del PNALM.

Grazie alla disponibilità di risorse straordinarie, sono stati attuati progetti di conservazione per specie e habitat, con particolare attenzione alle entità tutelate dalle direttive europee, oltre alle realizzazioni di progetti a impatto ambientale zero (Casa del Parco e Sede del PMIBB a Spargi).

Questo indirizzo ha consentito di assumere la funzione di custodia del patrimonio naturale dei Siti SIC e ZPS della Rete Natura 2000, in stretto rapporto con la Regione Sardegna per le fasi conclusive dell'Aggiornamento del Piano di Gestione dei SIC e ZPS.

Di seguito si riportano in forma sintetica le principali attività che sono state concluse nel corso del 2013.

### ***Cosa abbiamo fatto nel corso del 2013.***

Le attività svolte dagli Uffici dell'Ente Parco nel corso del 2013 hanno portato al raggiungimento di importanti obiettivi di lungo periodo programmati nel corso degli anni precedenti, come per esempio le attività del CEA (Centro di Educazione Ambientale) attraverso il Piano di razionalizzazione concordato con il Ministero dell'Ambiente.

Al raggiungimento di tali obiettivi si affianca la gestione delle attività quotidiane che sono parte essenziale e qualificante delle attività del Parco quali la ricerca scientifica, il monitoraggio e l'educazione ambientale.

Il bilancio 2013 ha visto la chiusura di alcuni progetti, attività e azioni volte alla conservazione delle specificità ambientali dell'Arcipelago anche attraverso il reperimento di finanziamenti comunitari e/o regionali che hanno reso disponibili importanti risorse aggiuntive al trasferimento ordinario dello Stato.

Come ogni anno, anche il 2013 ha visto il Parco protagonista nell'impegno volto a garantire possibilità occupazionali alla comunità maddalenina e non solo, anche attraverso l'elaborazione di nuove e innovative progettualità legate alla tutela ambientale e alla fruizione del territorio come il progetto sperimentale dell'accoglienza turistica.

Approfondendo le tematiche sopra esposte, vogliamo di seguito descrivere gli obiettivi più importanti raggiunti nel corso del 2013:

### **II GECT- PMIBB**

L'istituzione del Gruppo Europeo di Cooperazione Territoriale - Parco Marino Internazionale delle Bocche di Bonifacio (GECT-PMIBB), autorizzato a seguito dell'adozione del Decreto del Prefetto della Corsica del 10 ottobre 2011 e del Decreto del Presidente del Consiglio dei Ministri italiano del 7 settembre 2012, è stato ufficializzato il 7 dicembre 2012 con la firma - a Bonifacio - della Convenzione europea e dello Statuto. Questo importantissimo momento - che ha comportato un periodo di intensa attività per l'Ente Parco - ha costituito il culmine di 15 anni di cooperazione transfrontaliera tra l'Ufficio dell'Ambiente della Corsica e il Parco Nazionale dell'Arcipelago di La Maddalena.

Il GECT avrà il compito di promuovere la protezione, di avanzare proposte di gestione e di valorizzazione congiunta delle risorse naturalistiche e culturali delle Bocche di Bonifacio, al fine di attuare una strategia comune per lo sviluppo sostenibile in questo spazio di cooperazione.

### **Tutela ambientale e occupazione.**

L'Ente Parco - che da sempre ha dimostrato grande sensibilità alle problematiche occupazionali del proprio territorio - anche in quest'annualità ha confermato, nei limiti delle disposizioni di legge, l'impegno all'assunzione, su specifici progetti, per lo più finanziati da fondi regionali, straordinari e comunitari.

**Sentieristica di Caprera.**

Nel corso del 2013 sono state espletate attività di manutenzione e di conservazione del buono stato del sistema sentieristico. Si è intervenuti nella pulizia dei sentieri attraverso il ripristino del tracciato invaso dalla crescita della vegetazione, intervenendo anche nel riposizionamento della cartellonistica divelta, in modo da rendere accessibile e, quindi, fruibile ai visitatori il territorio.

**Ambiente e ricerca.**

L'attività del Servizio ambiente nel corso del 2013 è proseguita su un percorso che si è consolidato negli anni, anche in collaborazione con diverse strutture convenzionate, e che sinteticamente può essere così riassunta:

- Censimento *Berta maggiore* su tre isolotti dell'Arcipelago, realizzato dal Servizio Ambiente con la collaborazione di personale specializzato a valere sui fondi del POR FESR della Regione Sardegna.
- Monitoraggio ed inanellamento dei pulli di *Berta maggiore* in collaborazione con la LIPU e la partecipazione attiva del personale dell'Ufficio;
- Monitoraggio scientifico delle popolazioni del *Gabbiano corso- Larus audouinii* e dei pulli. L'attività è stata espletata attraverso il monitoraggio dei nidi nell'Isola di Razzoli nell'Arcipelago di La Maddalena. La colonia di Gabbiano corso, che quest'anno ha nidificato nell'isola di Razzoli, è stata monitorata in collaborazione con ISPRA.
- E' continuato il monitoraggio sull'erpetofauna, in collaborazione con l'Università di Firenze: sopralluoghi primaverili in tutti gli isolotti dell'Arcipelago. All'attività hanno partecipato anche ricercatori del Conservatoire du Littoral di Corsica
- Collaborazione con l'Università di Sassari al Monitoraggio Cetacei pelagici
- Collaborazione alle attività di visual census con la Riserva Naturale delle Bocche di Bonifacio e con il Parco Nazionale dell'Asinara
- Collaborazione con il Dipartimento di Patologia Vegetale dell'U. di Sassari per il monitoraggio delle fitopatie forestali
- Collaborazione con il Dipartimento di Chimica e Farmacia dell'U. di Sassari per la raccolta delle specie essenzieri

A queste attività di carattere scientifico si affiancano attività in collaborazione con la Provincia di Olbia Tempio e il Comune di La Maddalena per la cura degli habitat e il recupero ambientale degli stessi anche sulle isole minori dell'Arcipelago.

Sono da segnalare inoltre la predisposizione del piano operativo nell'ambito del protocollo d'intesa sottoscritto con la Regione Sardegna per la Rete regionale per la Conservazione della fauna marina (tartarughe e cetacei) e quello relativo agli interventi tecnico-scientifici del progetto Progetto Sharklife (Azioni urgenti di conservazione dei pesci cartilaginei nei mari italiani).

**Campagna abbattimento selettivo cinghiali ex-maiali Caprera.**

E' continuata l'attività di monitoraggio ed eradicazione previste dal piano e dall'Azione di sistema 1551 del Ministero dell'Ambiente.

**Progetto Nostra.**

Sono proseguite le attività relative al progetto della rete europea degli stretti con il progetto "NOSTRA" (Network Of STRAits – Rete di Stretti), avviato nel 2012, che vede impegnate 16 istituzioni in 8 tratti di mare ricadenti all'interno di paesi aderenti all'Unione Europea: un progetto di cooperazione e gestione integrata internazionale, della durata di tre anni, che ha quale obiettivo lo sviluppo economico delle comunità locali a partire dalla tutela e dalla valorizzazione dell'ambiente e delle biodiversità presenti nel circuito di cooperazione.

**Progetto Meduse.**

Attività ultimata a giugno 2013. "MEDUSE" (Marine park Enhanced applications baseD on Use of integrated GNSS Service – Applicazioni avanzate per i parchi marini basate sull'uso integrato di tecnologie GNS), finanziato nell'ambito del "Settimo programma quadro Galileo" dell'Unione europea, aveva come obiettivo l'elaborazione di una piattaforma infrastrutturale comune per il monitoraggio delle zone marine. Rivolte alla valorizzazione della conoscenza delle aree marine protette attraverso la ricerca e l'innovazione scientifica e tecnologica, nel corso del 2012/2013 le attività svolte dal Consorzio di cui fa parte anche l'Ente Parco si sono concentrate principalmente sull'ascolto delle esigenze degli utenti dell'area parco e degli altri enti gestori di aree protette a mare, necessario per individuare le caratteristiche tecniche prima dell'avvio della fase sperimentale.

**Campi boa e Cavi tarozzati**

Come ogni anno, il Servizio Ambiente del Parco è stato impegnato nella progettazione dei campi boa e nel posizionamento dei cavi carrozzati a protezione di baie e cale; nel corso della stagione estiva 2013 l'intervento è stato eseguito in circa venticinque degli specchi d'acqua antistanti i principali litorali dell'Arcipelago.

**Uliveto Santo Stefano.**

Concluse le attività a seguito di protocollo d'intesa con l'Agenzia Laore, per la valorizzazione e lo studio di tutte le aree agricole presenti all'interno dei confini del Parco. La realizzazione di questo progetto pilota è stato possibile grazie alle risorse finanziarie messe a disposizione dall'Unione europea nell'ambito del Programma Operativo Italia Francia "Marittimo" 2007-2013.

**I Musei del Parco.**

La collaborazione con le associazioni locali di PRONATURA "G.Cesaraccio" e "Italia Nostra" per la gestione rispettivamente del "Museo Geomineralogico" e del "Museo del mare e delle tradizioni marinesche" ha rappresentato anche nel corso del 2013 un punto di forza nella proposta turistica qualificata offerta ai visitatori dell'Arcipelago. Un significativo esempio di come la collaborazione con il mondo dell'associazionismo rappresenti anche per l'Ente Parco un momento fondamentale. Punto di vista confermato anche dalle tante possibilità offerte attraverso l'assegnazione dei contributi

del Parco per specifiche iniziative di carattere ambientale e culturale organizzate dal mondo associazionistico di La Maddalena.

**Ufficio Turismo Ambiente della Provincia di Olbia-Tempio istituito presso l'URP del Parco.**

A seguito della Deliberazione n. 38 del 14.09.2011: "*Istituzione Ufficio Ambiente – Turismo della Provincia di Olbia/Tempio presso la sede dell'Ente Parco*", nel marzo 2012 è stato siglato il relativo protocollo d'Intesa tra l'Ente Parco Nazionale dell'Arcipelago di La Maddalena e la Provincia di Olbia-Tempio che sancisce l'istituzione dell'Ufficio Ambiente Turismo a partire dal 12.03.2012.

L'ufficio opera in stretta relazione con l'Ufficio Relazioni con il Pubblico dell'Ente Parco, sito in Via Giulio Cesare 7 a La Maddalena. Coordina interventi sulla promozione, valorizzazione ambientale e sviluppo sostenibile del territorio del Parco attraverso:

- Monitoraggio dei flussi turistici in termini di impatti ambientali e socio- economici;
- Elaborazione di strategie comuni di intervento finalizzate alla formulazione di proposte di progetti e programmi finanziabili tramite fondi comunitari.

***Come operiamo.***

Gli *strumenti operativi* del Parco Nazionale dell'Arcipelago di La Maddalena sono finalizzati prioritariamente a proteggere la biodiversità del territorio, a interagire con la comunità locale e con gli enti preposti alla tutela del territorio per favorire lo sviluppo locale e per la conservazione delle risorse, a tutelare e valorizzare il patrimonio storico culturale dell'Arcipelago.

**Obiettivi essenziali dell'operare del Parco pertanto sono:**

- **Ricerca e innovazione:** un impegno costante nell'individuazione di nuove metodologie di indagine nell'ambito delle scienze della Natura e nella sperimentazione sul campo di nuove applicazioni elaborate dalla ricerca teorica nell'ambito dell'ecologia sistemica e della conservazione della biodiversità. Le attività sono condotte in sinergia con altri Istituti Universitari e ricorrendo al partenariato con altri Parchi tra i quali l'OEC della Corsica. Con questo ultimo l'Ente Parco ha inoltre costituito il GECT-PMIBB, Gruppo territoriale cooperazione transfrontaliera primo Parco Marino Internazionale che si pone come obiettivo prioritario quello della tutela di un'area ad altissima valenza ambientale, come quella delle Bocche di Bonifacio.
- **Politica della qualità:** il Parco persegue costantemente l'obiettivo di miglioramento della qualità dei servizi erogati all'utenza. A tal fine sono stati redatti documenti per la definizione degli standard di qualità e per la trasparenza dei procedimenti a rilevanza esterna.

- **Politica ambientale:** il Parco opera sia in ambito terrestre che marino con azioni orientate alla tutela dell'immenso patrimonio ambientale dell'Arcipelago. Tale tutela si esplica secondo modalità "passive" attraverso l'adozione di norme, regolamenti, atti amministrativi che garantiscono il rispetto dei diritti della Natura. Nel contempo le iniziative intese al restauro, al recupero e alla valorizzazione del patrimonio ambientale costituiscono quelle forme di tutela "attiva" attuate in armonia con le precedenti.
- **Responsabilità sociale:** l'impegno sociale del Parco si manifesta in iniziative e strategie che mirano allo sviluppo economico e sociale del territorio e delle persone che lo popolano. Ogni anno, al fine di espletare le attività di controllo a mare e a terra - necessario a svolgere compiti di sorveglianza e assistenza nei confronti dell'ingente flusso di visitatori/fruitori che frequentano nel periodo estivo un territorio a così elevata fragilità sottoposto ad ingente impatto - viene assunto del personale a tempo determinato all'uopo selezionato, portando in tal modo l'organico del parco, seppur per un periodo stagionale, alle circa 70 unità alle dirette dipendenze.
- **Relazioni istituzionali:** il Parco opera in costante rapporto con gli stakeholder locali ed esterni presenti sotto una notevole molteplicità di forme e varietà di interessi. L'orientamento è quello di ricercare intese e sinergie, al fine di rendere le attività economiche compatibili con le esigenze di tutela dei valori ambientali. In molteplici casi lo stesso Parco assume l'iniziativa di promuovere il territorio e i prodotti locali, partecipando a fiere e convegni. Nell'ambito di tale ottica si pone il tentativo in atto di pervenire a definire protocolli per specifici marchi di qualità che garantiscano gli standard dei servizi e delle produzioni. Nel corso dell'anno 2013 l'Ente Parco si è impegnato a coinvolgere i propri portatori di interesse attraverso diverse forme di comunicazione istituzionale.

Il sito web dell'Ente Parco [www.lamaddalenapark.it](http://www.lamaddalenapark.it) è stato costantemente monitorato ed aggiornato sia nella sezione trasparenza valutazione e merito che nelle altre aree dedicate alla stampa, ai regolamenti, alla modulistica, alle attività svolte dall'Ufficio Relazioni con il Pubblico, agli eventi organizzati e finanziati, ecc.

E' costantemente aggiornata la pagina facebook dell'Ente Parco che permette un quotidiano e immediato rapporto con gli utenti volto a raccogliere suggerimenti, critiche e incoraggiamenti per la qualità del lavoro svolto.



Il Direttore  
Ciro Pignatelli

A handwritten signature in black ink, appearing to read "Ciro Pignatelli".

RELAZIONE DEL COLLEGIO DEI REVISORI



Il saldo di cassa sopra riportato concorda con la comunicazione dell'Istituto tesoriere Banca di Sassari alla data del 31 Dicembre 2013, pari ad € 4.609.502,49, ma non concorda con l'estratto del conto della Tesoreria Provinciale dello Stato (modello 56.T), € 4.721.827,14. La differenza di € 112.091,88 è data interamente da operazioni contabili in uscita regolate nel mese di gennaio, relative al versamento dei contributi di dicembre materialmente addebitati nel mese di gennaio 2014.

Si procede alla verifica del versamento al Bilancio dello Stato della somma complessiva di Euro 77.628,17.

A questo punto il Collegio esamina il prospetto definitivo dei residui attivi e passivi al 31/12/2013, messo a disposizione in data 14 aprile 2014, nel quale l'importo dei residui attivi è di € 2.224.370,14 e quello dei residui passivi è di € 1.609.369,79.

Dall'esame del prospetto dei residui attivi e passivi le scritture risultano regolari.

In riferimento agli adempimenti dettati dalla circolare MEF n. 17 del 10/04/2013, il Collegio prende atto che l'Ente ha ottemperato a quanto ivi previsto.

Pertanto, il Collegio procede all'esame dello schema del Rendiconto Generale 2013, messogli a disposizione in data 14 aprile 2014 e accerta la sua corrispondenza con il prospetto dei residui di cui al punto precedente. Ultimato l'esame degli atti in parola, viene elaborata ed approvata la relazione che costituisce parte integrante del presente Verbale nella quale si esprime il parere del favorevole del Collegio all'approvazione del Rendiconto Generale dell'esercizio 2013.

Dott. Leonardo TILOCCA

Presidente



Dott.ssa Maria Luisa MAMELI

Componente



Dott. Antonio Gavino DIAZ

Componente



**PARCO NAZIONALE ARCIPELAGO DI LA MADDALENA****LA MADDALENA 23 aprile 2014****COLLEGIO DEI REVISORI****RELAZIONE AL RENDICONTO DELL'ESERCIZIO 2013**

Il Rendiconto generale dell'esercizio 2013 è costituito dai seguenti elaborati previsti dall'art. 38 e seguenti del Regolamento concernente l'amministrazione e la contabilità degli enti pubblici di cui alla legge 20.3.1975, n. 70, approvato con D.P.R. 27.2.2003, n. 97.

Il prospetto relativo al riaccertamento dei residui attivi e passivi alla data del 31 dicembre 2013, esposti nel conto consuntivo finanziario 2013, è stato esaminato dal Collegio nella riunione odierna, verbale n. 01/2014.


Il documento di consuntivo è completo; la previsione finale coincide con quella formalmente deliberata dagli Organi dell'Ente; i dati di sintesi trovano corrispondenza nei partitari dei singoli capitoli; è esplicativo della gestione finanziaria e di quella economica.

Il bilancio di previsione e le relative variazioni sono stati formalmente approvati.

**Rendiconto Finanziario**

Rispetto alle previsioni definitive, sono risultati gli accertamenti per la parte delle entrate e gli impegni per la parte delle uscite così riepilogati:

<b><u>ENTRATE</u></b>	<b><u>PREVISIONI</u></b>	<b><u>ACCERTAMENTI</u></b>
<b>CORRENTI</b>	<b>3.015.137,67</b>	<b>3.387.162,33</b>
<b>C/ CAPITALE</b>	<b>328.400,00</b>	<b>232.229,10</b>
<b>GESTIONI SPECIALI</b>	<b>0,00</b>	<b>0,00</b>
<b>PARTITE DI GIRO</b>	<b>1.100.000,00</b>	<b>680.324,73</b>
<b>TOTALE ENTRATE</b>	<b>4.443.537,67</b>	<b>4.299.716,16</b>
<b>UTILIZZO AVANZO AMM.NE</b>	<b>2.654.991,27</b>	
<b>TOTALE GENERALE</b>	<b>7.098.528,94</b>	<b>4.299.716,16</b>



<u>USCITE</u>	<u>PREVISIONI</u>	<u>IMPEGNI</u>
<b>CORRENTI</b>	<b>4.742.926,77</b>	<b>3.112.755,17</b>
<b>C/ CAPITALE</b>	<b>1.255.602,17</b>	<b>519.546,22</b>
<b>GESTIONI SPECIALI</b>	<b>0,00</b>	<b>0,00</b>
<b>PARTITE DI GIRO</b>	<b>1.100.000,00</b>	<b>680.324,73</b>
<b>TOTALE USCITE</b>	<b>7.098.528,94</b>	<b>4.312.626,12</b>
<b>TOTALE GENERALE</b>	<b>7.098.528,94</b>	<b>4.312.626,12</b>

Dal prospetto esposto si evidenzia che la gestione finanziaria del 2013 si è conclusa con un disavanzo di competenza di € 12.909,96 ( € 4.299.716,16 - € 4.312.626,12), rispetto alla previsione definitiva, tale disavanzo deriva dall'utilizzazione dell'avanzo di amministrazione accantonato negli anni precedenti.

Dal punto di vista contabile è stato rilevato che tutti gli impegni rappresentati nel consuntivo 2013 sono stati assunti nei limiti delle previsioni definitive.

La gestione finanziaria di competenza ha dato luogo a riscossioni nella misura del 96,75% sul totale degli accertamenti e a pagamenti nella misura pari al 60,75% sul totale degli impegni.

I dati percentuali risultano in aumento rispetto alle entrate e alle uscite rilevate nell'esercizio precedente.

Con riferimento all'importo complessivo dei residui attivi (€ 2.224.370,14), il Collegio non può non richiamare l'attenzione degli Organi gestionali dell'Ente perché attivino, con sollecitudine, tutte le procedure per l'incasso dei relativi crediti.

I dati esposti pongono comunque in evidenza che la gestione della competenza procede con una certa lentezza rispetto alle previsioni iniziali, mentre la gestione dei residui appare in linea con l'esercizio precedente. Ciò è confermato dalla elevata liquidità risultata a consuntivo pari a € 4.609.735,26 rilevata al 31.12.2013.

#### Situazione Amministrativa

Al 31 dicembre 2013 è stato accertato un avanzo di amministrazione di € 5.233.735,61 come disaggregato nelle gestioni finanziarie di seguito riassunte:

- avanzo tra le partite correnti	+	274.407,16
- Disavanzo tra le partite del c/capitale	-	287.317,12
Variatione netta positiva nei residui	+	257.620,08
- Avanzo di amministrazione chiusura esercizio 2012	+	4.989.025,49
<b>Avanzo di Amministrazione al 31.12.2013</b>	<b>+</b>	<b>5.233.735,61</b>

La cassa è risultata alla fine dell'esercizio 2013 con un saldo contabile di € 4.609.735,26 di cui € 196.995,62 quale accantonamento per il "Fondo liquidazione indennità di anzianità al personale".

La liquidità dell'Ente è pertanto aumentata di € 605.232,77 rispetto a quella rilevata al 31.12.2012 (€4.609.735,26 - € 4.004.502,49).

#### Gestione Residui

I residui attivi, a chiusura dell'esercizio, sono risultati inferiori a quelli rilevati a chiusura dell'esercizio 2012, con un decremento di € 792.268,05 (3.016.638,19- 2.224.370,14).

Per i residui passivi si è verificato un decremento di € 431.745,40 rispetto al carico iniziale 2013 di (2.032.115,19- 1.600.369,79).

#### Bilancio Economico

La gestione economica dell'esercizio 2013 è stata contabilmente rappresentata secondo le norme previste dal Regolamento approvato con il D.P.R. 27.2.2003, n. 97.

Il bilancio economico nelle due partizioni di seguito esposte, sulla base della nota integrativa, rappresenta adeguatamente i dati della situazione economico finanziaria dell'Ente e si chiude con un avanzo economico pari ad € 3.163. Il decremento del risultato economico rispetto all'esercizio precedente (€736.640) è dovuto alla diminuzione del valore dei contributi in conto esercizio.

CONTO ECONOMICO 2013/2012		
ANNO	2013	2012
A) Valore della Produzione	3.571.693	4.467.292
B) Costi della Produzione	3.698.708	3.856.430
<b>Differenza Valori/Costi di produzione</b>	<b>-127.015</b>	<b>610.862</b>
C) Proventi e Oneri Finanziari	-12.015	-14.087
D) Rettifiche di valore di Attività Finanziarie	0	0
E) Proventi e Oneri Straordinari	142.193	+ 139.865
<b>Risultato Prima delle Imposte</b>	<b>3.163</b>	<b>736.640</b>
Imposte sul Reddito d'Esercizio		
<b>Avanzo/Disavanzo/Pareggio</b>	<b>3.163</b>	<b>736.640</b>

STATO PATRIMONIALE ANNO 2013/2012					
ATTIVITA'			PASSIVITA'		
	2013	2012		2013	2012
A) Crediti Verso lo Stato ed altri Enti Pubblici per la Partecipazione al Patrimonio Iniziale	0	0	A) Patrimonio Netto come di seguito esposto	0	0
B) Immobilizzazioni come di seguito esposte	0	0	VII - Altre Riserve Distintamente Indicate	0	0
I - Immobilizzazioni Immateriali	3.379.174	3.283.599	VIII - Avanzi (Disavanzi) Economici Portati a Nuovo	4.692.197	3.955.557
II - Immobilizzazioni Materiali	881.163	1.019.842	IX - Avanzo (Disavanzo) Economico dell'Esercizio	3.163	736.640
III - Immobilizzazioni Finanziarie	768.497	1.427.878	<b>TOTALE PATRIMONIO NETTO</b>	<b>4.695.360</b>	<b>4.692.197</b>

STATO PATRIMONIALE ANNO 2013/2012					
ATTIVITA'			PASSIVITA'		
	2013	2012		2013	2012
C) Attivo Circolante come di seguito esposto	0,00	0,00	B) Contributi in Conto Capitale come di seguito esposti		
I - Rimanenze	0	0	C) Fondi per Rischi e Oneri	20.000	20.000
II - Residui Attivi	679.277	678.612	D) Trattamento di Fine Rapporto di Lavoro Subordinato	196.996	120.243
III - Attività Finanziarie	0	0	E) Residui Passivi	2.588.607	4.157.958
IV - Disponibilità Liquide	4.609.735	4.004.502			
D) Ratei e Risconti	0	0	F) Ratei e Risconti	2.816.884	2.906.366
<b>TOTALE ATTIVO</b>	<b>10.317.846</b>	<b>10.414.433</b>	<b>TOTALE PASSIVO E NETTO</b>	<b>10.317.846</b>	<b>11.160.124</b>
Conti D'Ordine	776.596	910.148	Conti D'Ordine	1.053.527	998.390

***Valutazioni sullo stato patrimoniale***

Lo Stato Patrimoniale nelle due partizioni suesposte, rappresenta adeguatamente i dati della situazione patrimoniale dell'Ente. Il Collegio rileva che a tutt'oggi risulta formalmente nominato il consegnatario dei beni mobili, inoltre, apprende che è stato ultimato l'inventario dei beni riservandosi di visionarlo e di procedere a delle verifiche a campione in occasione della prossima verifica.

Tutto ciò premesso il Collegio ritiene che il rendiconto 2013 sia meritevole di approvazione.

Dott. Leonardo TILOCCA



Dott.ssa Maria Luisa MAMELI



Dott. Antonio Gavino DIAZ



**BILANCIO CONSUNTIVO**

ENTE PARCO NAZIONALE  
ARCIPELAGO DI LA MADDALENA

RENDICONTO ANNO 2013  
QUADRO DI RICLASSIFICAZIONE  
DEI RISULTATI ECONOMICI

	2013	2012	Variazione
<b>A) Ricavi</b>	3.571.693	4.467.292	-895.599
variazioni delle rimanenze di prodotti in corso di lavorazione, semilavorati e finiti, lavorazioni in corso su ordinazione			
<b>B) VALORE DELLA PRODUZIONE TIPICA</b>	<b>3.571.693</b>	<b>4.467.292</b>	<b>-895.599</b>
consumi di materie prime e servizi esterni	1.082.340	983.618	98.722
<b>C) VALORE AGGIUNTO</b>	<b>2.489.353</b>	<b>3.483.674</b>	<b>-994.321</b>
costo del lavoro	1.934.099	2.103.284	-169.186
<b>D) MARGINE OPERATIVO LORDO</b>	<b>555.254</b>	<b>1.380.390</b>	<b>-825.135</b>
ammortamenti	511.186	563.445	-52.259
stanziamenti a fondi rischi e oneri	0	0	
saldo proventi e oneri diversi	171.083	206.083	-35.000
<b>E) RISULTATO OPERATIVO</b>	<b>-127.015</b>	<b>610.862</b>	<b>-737.877</b>
proventi ed oneri finanziari	-12.015	-14.087	2.072
rettifiche di valore di attività finanziarie			
<b>F) RISULTATO PRIMA DEI COMPONENTI STRAORDINARI E DELLE IMPOSTE</b>	<b>-139.030</b>	<b>596.775</b>	<b>-735.805</b>
proventi ed oneri straordinari	142.193	139.865	2.328
<b>G) RISULTATO PRIMA DELLE IMPOSTE</b>	<b>3.163</b>	<b>736.640</b>	<b>-733.477</b>
imposte di esercizio	0	0	0
<b>H) AVANZO/PAREGGIO/DISAVANZO ECONOMICO DEL PERIODO</b>	<b>3.163</b>	<b>736.640</b>	<b>-733.477</b>

ANNO 2013  
TABELLA DIMOSTRATIVA AVANZO DI AMMINISTRAZIONE AL 31/12/2013

<i>Descrizione</i>	<i>Parziali</i>	<i>Totali</i>
Fondo di cassa all'inizio dell'esercizio 1.1.2013		<b>4.004.502,49</b>
Riscossioni in c/competenza	2.950.341,50	
Riscossioni in c/residui	2.169.829,84	
<b>Totale</b>		<b>5.120.171,34</b>
Pagamenti in c/competenza	3.567.104,45	
Pagamenti in c/residui	947.834,12	
<b>Totale</b>		<b>4.514.938,57</b>
Consistenza di cassa alla fine dell'esercizio		<b>4.609.735,26</b>
Residui attivi degli esercizi precedenti	874.995,48	
Residui attivi dell'esercizio	1.349.374,66	
<b>Totale</b>		<b>2.224.370,14</b>
Residui passivi degli esercizi precedenti	854.848,12	
Residui passivi dell'esercizio	745.521,67	
<b>Totale</b>		<b>1.600.369,79</b>
<b>AVANZO DI AMMINISTRAZIONE DELL'ESERCIZIO al 31.12.2013</b>		<b>5.233.735,61</b>
<i>L'utilizzazione dell'avanzo di amministrazione risulta così prevista:</i>		
<b>PARTE VINCOLATA</b>		
accantonamento fondo rischi e oneri		20.000,00
intervento su banchine testa della strega e punta filetto		18.592,43
Trattamento di fine rapporto		196.995,62
Illuminazione artistica Caprera		51.476,96
Regione Interventi fauna marina		12.840,27
immobile Cea		13.978,12
tax force		1.018.468,98
Progetto rimodulazione fondi nota prot.2028/11		321.584,92
Ministero interventi salvaguardia ambientale		50.500,00
Ministero Abusi edilizi		186.825,24
<b>TOTALE PARTE VINCOLATA</b>		<b>1.891.262,54</b>
<i>L'utilizzazione dell'avanzo di amministrazione per l'esercizio 2014 risulta così prevista</i>		
Tax force personale tempo determinato (avanzo vincolato)		968.659,69
Progetto capitolo 1551 (avanzo vincolato)		30.000,00
Progetto rimodulazione fondi nota prot.2028/11		115.000,00
<b>Totale avanzo di cui si prevede l'utilizzo nel Bilancio di Previsione 2014</b>		<b>1.113.659,69</b>
Avanzo disponibile accantonato		<b>3.342.473,07</b>
<b>TOTALE PARTE DISPONIBILE</b>		<b>3.342.473,07</b>
<b>AVANZO DI AMMINISTRAZIONE AL 31.12.2013</b>		<b>5.233.735,61</b>

RENDICONTO ANNO 2013  
STATO PATRIMONIALE

ENTE PARCO NAZIONALE  
ARCIPELAGO DI LA MADDALENA

ATTIVITA'	Anno		PASSIVITA'	Anno	
	2013	2012		2013	2012
<b>A) CREDITI VERSO LO STATO E ALTRI ENTI PUBBLICI PER LA PARTECIPAZIONE AL PATRIMONIO INIZIALE</b>			<b>A) PATRIMONIO NETTO</b>		
<b>B) IMMOBILIZZAZIONI</b>			I. Fondo di dotazione	0	0
I. Immobilizzazioni immateriali			II. Riserve obbligatorie e derivanti da leggi	0	0
1) Costi di impianto e ampliamento	0	0	III. Riserve di valutazione	0	0
2) Costi di ricerca sviluppo e di pubblicità	11.499	35.525	IV. Contributi a fondo perduto	0	0
3) Diritti di brevetto industriale e diritti di utilizzazione delle opere di ingegno	53.028	77.928	V. Riserve straordinarie	0	0
4) Concessioni, licenze, marchi e diritti simili	0	0	VII. Altre riserve distintamente indicate	0	0
5) Avanzamento	451.725	490.717	VIII. Avanzi (Disavanzi) economici portati a nuovo	4.082.197	3.955.557
6) Immobilizzazioni in corso ed acconti	2.058.807	0	IX. Disavanzo (Avanzo) economico dell'esercizio	3.163	730.640
7) Menzioni straordinarie a migliore su beni di terzi	3.514	0	<b>Totale patrimonio netto (A)</b>	<b>4.089.360</b>	<b>4.687.197</b>
8) Altri	3.378.174	3.283.592	<b>B) CONTRIBUTI IN CONTO CAPITALE</b>		
<b>TOTALE</b>	<b>6.918.842</b>	<b>6.918.842</b>	1) contributi e destinazioni vincolate	0	0
II. Immobilizzazioni materiali			2) per contributi indicizzati per la gestione	0	0
1) Terreni e fabbricati	511.421	632.256	3) per contributi in natura	0	0
2) Impianti e macchinari	0	0	<b>Totale contributi in conto capitale (B)</b>	<b>0</b>	<b>0</b>
3) Attrezzature industriali e commerciali	27.510	41.285	<b>C) FONDI PER RISCHI E ONERI</b>		
4) Automezze e mezzi nautici	0	0	0) per trattamento di quiescenza e obblighi simili	0	0
5) Immobilizzazioni in corso ed acconti	0	0	1) per imposte	0	0
6) Diritti reali di godimento	0	0	2) per altri rischi futuri	20.000	20.000
7) Altri beni	342.232	346.321	3) per ripristino investimenti	0	0
<b>TOTALE</b>	<b>891.163</b>	<b>1.019.842</b>	<b>Totale Fondi rischi e oneri futuri C</b>	<b>20.000</b>	<b>20.000</b>
III. Immobilizzazioni finanziarie, con separata indicazione, per ciascuna voce di crediti, degli impieghi eseguibili entro l'esercizio successivo			D) TRATTAMENTO DI FINE RAPPORTO DI LAVORO SUBORDINATO	198.999	188.418
1) Partecipazioni in:			E) RESIDUI PAS SIMI, con separata indicazione, per ciascuna voce, degli impieghi eseguibili oltre l'esercizio		
a) imprese controllate	0	0	0) obbligazioni	0	0
b) imprese collegate	0	0	1) verso le banche	5.000	7.259
c) imprese controllanti	0	0	2) verso altri finanziatori	0	0
d) altre imprese	0	0	3) verso altri finanziatori	0	0
e) altri enti	0	0	4) acconti	735.798	789.166
2) Crediti:			5) debiti verso fornitori	0	0
a) Verso imprese controllate	0	0	6) rappresentati da titoli di credito	0	0
b) Verso imprese collegate	0	0	7) verso imprese controllate, collegate e controllanti	0	0
c) Verso lo Stato e altri soggetti pubblici	768.069	1.427.387	8) debiti tributari	30	9.083
d) verso altri	0	0	9) debiti verso istituti di previdenza e sicurezza sociale	10.280	10.880
3) Altri titoli	0	0	10) debiti verso società, soci e terzi per prestazioni dovute	0	0
4) Crediti finanziari diversi	431	491	11) debiti verso lo Stato ed altri soggetti pubblici	1.570.857	1.682.395
<b>TOTALE</b>	<b>768.487</b>	<b>1.427.878</b>	12) debiti diversi	268.964	217.357
			<b>TOTALE</b>	<b>2.688.407</b>	<b>2.916.170</b>

RENDICONTO ANNO 2013  
STATO PATRIMONIALE

ENTE PARCO NAZIONALE  
ARCIPELAGO DI LA MADDALENA

<b>C) ATTIVO CIRCOLANTE</b>					
<b>I. Rimanenze</b>					
1) materie prime, sussidiarie e di consumo	0				
2) prodotti in corso di lavorazione e semilavorati	0				
3) lavori in corso	0				2.589.008
4) prodotti finiti e merci	0				0
5) accantonamenti	0				0
<b>TOTALE</b>	<b>0</b>				<b>2.589.008</b>
<b>II. Residui attivi con separata indicazione, per ciascuna voce degli importi eseguibili entro l'esercizio successivo</b>					
Importi eseguibili entro l'esercizio successivo					
1) Crediti verso utenti, clienti ecc.	1.177		1.000		
2) Crediti verso iscritti, soci e terzi	0		0		
3) Crediti verso imprese controllate e collegate	323.149		623.721		
4) Crediti verso lo Stato ed altri soggetti pubblici	4.881		4.264		
4-bis) Crediti Tributari	0		0		
4-ter) Imposte anticipate	350.070		49.627		
5) Crediti verso altri	879.277		879.812		
<b>TOTALE</b>	<b>1.350.276</b>		<b>1.557.404</b>		
<b>III. Attività finanziarie che non costituiscono immobilizzazioni</b>					
1) Partecipazioni in imprese controllate	0		0		
2) Partecipazioni in imprese collegate	0		0		
3) Altre partecipazioni	0		0		
4) Altri titoli	0		0		
<b>TOTALE</b>	<b>0</b>		<b>0</b>		
<b>IV. Disponibilità liquide</b>					
1) depositi bancari	4.809.735		4.004.502		
2) assegni	0		0		
3) denaro e valori in cassa	0		0		
<b>TOTALE</b>	<b>4.809.735</b>		<b>4.004.502</b>		
<b>Totale attivo circolante</b>	<b>6.259.012</b>		<b>4.983.116</b>		
<b>D) RATEI E RISCONTI</b>					
1) Ratei attivi	0		0		
2) Risconti attivi	0		0		
<b>Totale ratei e risconti (D)</b>	<b>0</b>		<b>0</b>		
<b>Totale attivo</b>	<b>10.317.848</b>		<b>10.414.433</b>		
<b>Conti d'ordine</b>	<b>778.898</b>		<b>910.148</b>		
					<b>10.414.433</b>
					<b>988.370</b>
					<b>10.317.848</b>
					<b>887.418</b>
					<b>10.414.433</b>
					<b>988.370</b>
					<b>10.317.848</b>
					<b>887.418</b>
					<b>10.414.433</b>
					<b>988.370</b>
					<b>10.317.848</b>
					<b>887.418</b>
					<b>10.414.433</b>
					<b>988.370</b>
					<b>10.317.848</b>
					<b>887.418</b>
					<b>10.414.433</b>
					<b>988.370</b>
					<b>10.317.848</b>
					<b>887.418</b>
					<b>10.414.433</b>
					<b>988.370</b>
					<b>10.317.848</b>
					<b>887.418</b>
					<b>10.414.433</b>
					<b>988.370</b>
					<b>10.317.848</b>
					<b>887.418</b>
					<b>10.414.433</b>
					<b>988.370</b>
					<b>10.317.848</b>
					<b>887.418</b>
					<b>10.414.433</b>
					<b>988.370</b>
					<b>10.317.848</b>
					<b>887.418</b>
					<b>10.414.433</b>
					<b>988.370</b>
					<b>10.317.848</b>
					<b>887.418</b>
					<b>10.414.433</b>
					<b>988.370</b>
					<b>10.317.848</b>
					<b>887.418</b>
					<b>10.414.433</b>
					<b>988.370</b>
					<b>10.317.848</b>
					<b>887.418</b>
					<b>10.414.433</b>
					<b>988.370</b>
					<b>10.317.848</b>
					<b>887.418</b>
					<b>10.414.433</b>
					<b>988.370</b>
					<b>10.317.848</b>
					<b>887.418</b>
					<b>10.414.433</b>
					<b>988.370</b>
					<b>10.317.848</b>
					<b>887.418</b>
					<b>10.414.433</b>
					<b>988.370</b>
					<b>10.317.848</b>
					<b>887.418</b>
					<b>10.414.433</b>
					<b>988.370</b>
					<b>10.317.848</b>
					<b>887.418</b>
					<b>10.414.433</b>
					<b>988.370</b>
					<b>10.317.848</b>
					<b>887.418</b>
					<b>10.414.433</b>
					<b>988.370</b>
					<b>10.317.848</b>
					<b>887.418</b>
					<b>10.414.433</b>
					<b>988.370</b>
					<b>10.317.848</b>
					<b>887.418</b>
					<b>10.414.433</b>
					<b>988.370</b>
					<b>10.317.848</b>
					<b>887.418</b>
					<b>10.414.433</b>
					<b>988.370</b>
					<b>10.317.848</b>
					<b>887.418</b>
					<b>10.414.433</b>
					<b>988.370</b>
					<b>10.317.848</b>
					<b>887.418</b>
					<b>10.414.433</b>
					<b>988.370</b>
					<b>10.317.848</b>
					<b>887.418</b>
					<b>10.414.433</b>
					<b>988.370</b>
					<b>10.317.848</b>
					<b>887.418</b>
					<b>10.414.433</b>
					<b>988.370</b>
					<b>10.317.848</b>
					<b>887.418</b>
					<b>10.414.433</b>
					<b>988.370</b>
					<b>10.317.848</b>
					<b>887.418</b>
					<b>10.414.433</b>
					<b>988.370</b>
					<b>10.317.848</b>
					<b>887.418</b>
					<b>10.414.433</b>
					<b>988.370</b>
					<b>10.317.848</b>
					<b>887.418</b>
					<b>10.414.433</b>
					<b>988.370</b>
					<b>10.317.848</b>
					<b>887.418</b>
					<b>10.414.433</b>
					<b>988.370</b>
					<b>10.317.848</b>
					<b>887.418</b>
					<b>10.414.433</b>
					<b>988.370</b>
					<b>10.317.848</b>
					<b>887.418</b>
					<b>10.414.433</b>
					<b>988.370</b>
					<b>10.317.848</b>
					<b>887.418</b>
					<b>10.414.433</b>
					<b>988.370</b>
					<b>10.317.848</b>
					<b>887.418</b>
					<b>10.414.433</b>
					<b>988.370</b>
					<b>10.317.848</b>
					<b>887.418</b>
					<b>10.414.433</b>
					<b>988.370</b>
					<b>10.317.848</b>
					<b>887.418</b>
					<b>10.414.433</b>
					<b>988.370</b>
					<b>10.317.848</b>
					<b>887.418</b>
					<b>10.414.433</b>
					<b>988.370</b>
					<b>10.317.848</b>
					<b>887.418</b>
					<b>10.414.433</b>
					<b>988.370</b>
					<b>10.317.848</b>
					<b>887.418</b>
					<b>10.414.433</b>
					<b>988.370</b>
					<b>10.317.848</b>
					<b>887.418</b>
					<b>10.414.433</b>
					<b>988.370</b>
					<b>10.317.848</b>
					<b>887.418</b>
					<b>10.414.433</b>
					<b>988.370</b>
					<b>10.317.848</b>
					<b>887.418</b>
					<b>10.414.433</b>
					<b>988.370</b>
					<b>10.317.848</b>
					<b>887.418</b>
					<b>10.414.433</b>
					<b>988.370</b>
					<b>10.317.848</b>
					<b>887.418</b>
					<b>10.414.433</b>
					<b>988.370</b>
					<b>10.317.848</b>
					<b>887.418</b>
					<b>10.414.433</b>
					<b>988.370</b>
					<b>10.317.848</b>
					<b>887.418</b>
					<b>10.414.433</b>
					<b>988.370</b>
					<b>10.317.848</b>
					<b>887.418</b>
					<b>10.414.433</b>
					<b>988.370</b>
					<b>10.317.848</b>
					<b>887.418</b>
					<b>10.414.433</b>
					<b>988.370</b>
					<b>10.317.848</b>
					<b>887.418</b>
					<b>10.414.433</b>
					<b>988.370</b>
					<b>10.317.848</b>
					<b>887.418</b>
					<b>10.414.433</b>







RENDICONTO FINANZIARIO GESTIONALE ANNO 2013

ENTE PARCO NAZIONALE  
ARCIPELAGO DELLA MATAVALENA

**ENTRATE**

Categoria	Numero	Descrizione	GESTIONE DI COMPETENZA										GESTIONE DEI RESIDUI ATTIVI										GESTIONE DI CASSA																																																																																																																																																																																																																																																																																																																																																																																																																																																																																																																																																																																																																																																																																																																																																																																																																																																																																																																																																																																																																
			Previdenti		Definitive		Riscosse		Rimaste da riscuotere		Somme accitate		Totale accertati		In aumento		In diminuz.		Differenza rispetto alle previsioni		Rimasti da riscuotere	Riscossi	Verificati	Previdenti	Riscossi	Differenza rispetto alle previsioni																																																																																																																																																																																																																																																																																																																																																																																																																																																																																																																																																																																																																																																																																																																																																																																																																																																																																																																																																																																																													
			In aumento (7-4)	In diminuz. (4-7)	In aumento (4+5-6)	In diminuz. (6-5-8)	In aumento (8+9)	In diminuz. (9-10)	In aumento (10-4)	In diminuz. (4-10)	In aumento (10-7)	In diminuz. (7-10)	In aumento (16-14)	In diminuz. (14-16)	In aumento (16-13)	In diminuz. (13-16)	In aumento (20-19)	In diminuz. (19-20)																																																																																																																																																																																																																																																																																																																																																																																																																																																																																																																																																																																																																																																																																																																																																																																																																																																																																																																																																																																																																					
1	2	3	4	5	6	7	8	9	10	11	12	13	14	15	16	17	18	19	20	21	22	23	24	25	26	27	28	29	30	31	32	33	34	35	36	37	38	39	40	41	42	43	44	45	46	47	48	49	50	51	52	53	54	55	56	57	58	59	60	61	62	63	64	65	66	67	68	69	70	71	72	73	74	75	76	77	78	79	80	81	82	83	84	85	86	87	88	89	90	91	92	93	94	95	96	97	98	99	100	101	102	103	104	105	106	107	108	109	110	111	112	113	114	115	116	117	118	119	120	121	122	123	124	125	126	127	128	129	130	131	132	133	134	135	136	137	138	139	140	141	142	143	144	145	146	147	148	149	150	151	152	153	154	155	156	157	158	159	160	161	162	163	164	165	166	167	168	169	170	171	172	173	174	175	176	177	178	179	180	181	182	183	184	185	186	187	188	189	190	191	192	193	194	195	196	197	198	199	200	201	202	203	204	205	206	207	208	209	210	211	212	213	214	215	216	217	218	219	220	221	222	223	224	225	226	227	228	229	230	231	232	233	234	235	236	237	238	239	240	241	242	243	244	245	246	247	248	249	250	251	252	253	254	255	256	257	258	259	260	261	262	263	264	265	266	267	268	269	270	271	272	273	274	275	276	277	278	279	280	281	282	283	284	285	286	287	288	289	290	291	292	293	294	295	296	297	298	299	300	301	302	303	304	305	306	307	308	309	310	311	312	313	314	315	316	317	318	319	320	321	322	323	324	325	326	327	328	329	330	331	332	333	334	335	336	337	338	339	340	341	342	343	344	345	346	347	348	349	350	351	352	353	354	355	356	357	358	359	360	361	362	363	364	365	366	367	368	369	370	371	372	373	374	375	376	377	378	379	380	381	382	383	384	385	386	387	388	389	390	391	392	393	394	395	396	397	398	399	400	401	402	403	404	405	406	407	408	409	410	411	412	413	414	415	416	417	418	419	420	421	422	423	424	425	426	427	428	429	430	431	432	433	434	435	436	437	438	439	440	441	442	443	444	445	446	447	448	449	450	451	452	453	454	455	456	457	458	459	460	461	462	463	464	465	466	467	468	469	470	471	472	473	474	475	476	477	478	479	480	481	482	483	484	485	486	487	488	489	490	491	492	493	494	495	496	497	498	499	500	501	502	503	504	505	506	507	508	509	510	511	512	513	514	515	516	517	518	519	520	521	522	523	524	525	526	527	528	529	530	531	532	533	534	535	536	537	538	539	540	541	542	543	544	545	546	547	548	549	550	551	552	553	554	555	556	557	558	559	560	561	562	563	564	565	566	567	568	569	570	571	572	573	574	575	576	577	578	579	580	581	582	583	584	585	586	587	588	589	590	591	592	593	594	595	596	597	598	599	600	601	602	603	604	605	606	607	608	609	610	611	612	613	614	615	616	617	618	619	620	621	622	623	624	625	626	627	628	629	630	631	632	633	634	635	636	637	638	639	640	641	642	643	644	645	646	647	648	649	650	651	652	653	654	655	656	657	658	659	660	661	662	663	664	665	666	667	668	669	670	671	672	673	674	675	676	677	678	679	680	681	682	683	684	685	686	687	688	689	690	691	692	693	694	695	696	697	698	699	700	701	702	703	704	705	706	707	708	709	710	711	712	713	714	715	716	717	718	719	720	721	722	723	724	725	726	727	728	729	730	731	732	733	734	735	736	737	738	739	740	741	742	743	744	745	746	747	748	749	750	751	752	753	754	755	756	757	758	759	760	761	762	763	764	765	766	767	768	769	770	771	772	773	774	775	776	777	778	779	780	781	782	783	784	785	786	787	788	789	790	791	792	793	794	795	796	797	798	799	800	801	802	803	804	805	806	807	808	809	810	811	812	813	814	815	816	817	818	819	820	821	822	823	824	825	826	827	828	829	830	831	832	833	834	835	836	837	838	839	840	841	842	843	844	845	846	847	848	849	850	851	852	853	854	855	856	857	858	859	860	861	862	863	864	865	866	867	868	869	870	871	872	873	874	875	876	877	878	879	880	881	882	883	884	885	886	887	888	889	890	891	892	893	894	895	896	897	898	899	900	901	902	903	904	905	906	907	908	909	910	911	912	913	914	915	916	917	918	919	920	921	922	923	924	925	926	927	928	929	930	931	932	933	934	935	936	937	938	939	940	941	942	943	944	945	946	947	948	949	950	951	952	953	954	955	956	957	958	959	960	961	962	963	964	965	966	967	968	969	970	971	972	973	974	975	976	977	978	979	980	981	982	983	984	985	986	987	988	989	990	991	992	993	994	995	996	997	998	999	1000

RENDICONTO FINANZIARIO GESTIONALE ANNO 2013

ENTE PARCO NAZIONALE  
ARCIPELLAGIO DI LA MADONALENA

B) USCITE

Categoria	Numero	Capitolo	GESTIONE DI COMPETENZA						GESTIONE DEI RESIDUI PASSIVI						GESTIONE DI CASSA			Totale dei residui passivi al 31.12.2013 (9 + 15)
			Previditori		Definitive		Somma impegnata		Differenza rispetto alle previsioni		Totale		Differenza rispetto alle previsioni		Previditori		Differenza rispetto alle previsioni	
			In numero (1-3)	In dimittaz. (4-7)	Da pagare (10-8)	Totale impegnato (6+8)	In aumento (10-7)	In dimittaz. (7-10)	Residui in fine esercizio	Da pagare (16-14)	Totale (14+16)	In aumento (16-14)	In dimittaz. (13-16)	Previditori	In numero (20-19)	In dimittaz. (19-20)		
<b>1. TITOLO I*</b>																		
<b>USCITE CORRENTI</b>																		
<b>1.1 FUNZIONAMENTO</b>																		
<b>1.1.1 Uscite per gli organi gestivi</b>																		
1110	1110	1110	1.000,00	0,00	20.000,00	20.000,00	0,00	7.000,00	1.000,00	0,00	0,00	0,00	0,00	31.000,00	29.200,00	1.800,00	0,00	
1111	1111	1111	1.000,00	0,00	20.000,00	20.000,00	0,00	7.000,00	1.000,00	0,00	0,00	0,00	0,00	31.000,00	29.200,00	1.800,00	0,00	
1112	1112	1112	1.000,00	0,00	20.000,00	20.000,00	0,00	7.000,00	1.000,00	0,00	0,00	0,00	0,00	31.000,00	29.200,00	1.800,00	0,00	
1113	1113	1113	1.000,00	0,00	20.000,00	20.000,00	0,00	7.000,00	1.000,00	0,00	0,00	0,00	0,00	31.000,00	29.200,00	1.800,00	0,00	
1114	1114	1114	1.000,00	0,00	20.000,00	20.000,00	0,00	7.000,00	1.000,00	0,00	0,00	0,00	0,00	31.000,00	29.200,00	1.800,00	0,00	
1115	1115	1115	1.000,00	0,00	20.000,00	20.000,00	0,00	7.000,00	1.000,00	0,00	0,00	0,00	0,00	31.000,00	29.200,00	1.800,00	0,00	
1116	1116	1116	1.000,00	0,00	20.000,00	20.000,00	0,00	7.000,00	1.000,00	0,00	0,00	0,00	0,00	31.000,00	29.200,00	1.800,00	0,00	
1117	1117	1117	1.000,00	0,00	20.000,00	20.000,00	0,00	7.000,00	1.000,00	0,00	0,00	0,00	0,00	31.000,00	29.200,00	1.800,00	0,00	
1118	1118	1118	1.000,00	0,00	20.000,00	20.000,00	0,00	7.000,00	1.000,00	0,00	0,00	0,00	0,00	31.000,00	29.200,00	1.800,00	0,00	
1119	1119	1119	1.000,00	0,00	20.000,00	20.000,00	0,00	7.000,00	1.000,00	0,00	0,00	0,00	0,00	31.000,00	29.200,00	1.800,00	0,00	
1120	1120	1120	1.000,00	0,00	20.000,00	20.000,00	0,00	7.000,00	1.000,00	0,00	0,00	0,00	0,00	31.000,00	29.200,00	1.800,00	0,00	
1121	1121	1121	1.000,00	0,00	20.000,00	20.000,00	0,00	7.000,00	1.000,00	0,00	0,00	0,00	0,00	31.000,00	29.200,00	1.800,00	0,00	
1122	1122	1122	1.000,00	0,00	20.000,00	20.000,00	0,00	7.000,00	1.000,00	0,00	0,00	0,00	0,00	31.000,00	29.200,00	1.800,00	0,00	
1123	1123	1123	1.000,00	0,00	20.000,00	20.000,00	0,00	7.000,00	1.000,00	0,00	0,00	0,00	0,00	31.000,00	29.200,00	1.800,00	0,00	
1124	1124	1124	1.000,00	0,00	20.000,00	20.000,00	0,00	7.000,00	1.000,00	0,00	0,00	0,00	0,00	31.000,00	29.200,00	1.800,00	0,00	
1125	1125	1125	1.000,00	0,00	20.000,00	20.000,00	0,00	7.000,00	1.000,00	0,00	0,00	0,00	0,00	31.000,00	29.200,00	1.800,00	0,00	
1126	1126	1126	1.000,00	0,00	20.000,00	20.000,00	0,00	7.000,00	1.000,00	0,00	0,00	0,00	0,00	31.000,00	29.200,00	1.800,00	0,00	
1127	1127	1127	1.000,00	0,00	20.000,00	20.000,00	0,00	7.000,00	1.000,00	0,00	0,00	0,00	0,00	31.000,00	29.200,00	1.800,00	0,00	
1128	1128	1128	1.000,00	0,00	20.000,00	20.000,00	0,00	7.000,00	1.000,00	0,00	0,00	0,00	0,00	31.000,00	29.200,00	1.800,00	0,00	
1129	1129	1129	1.000,00	0,00	20.000,00	20.000,00	0,00	7.000,00	1.000,00	0,00	0,00	0,00	0,00	31.000,00	29.200,00	1.800,00	0,00	
1130	1130	1130	1.000,00	0,00	20.000,00	20.000,00	0,00	7.000,00	1.000,00	0,00	0,00	0,00	0,00	31.000,00	29.200,00	1.800,00	0,00	
1131	1131	1131	1.000,00	0,00	20.000,00	20.000,00	0,00	7.000,00	1.000,00	0,00	0,00	0,00	0,00	31.000,00	29.200,00	1.800,00	0,00	
1132	1132	1132	1.000,00	0,00	20.000,00	20.000,00	0,00	7.000,00	1.000,00	0,00	0,00	0,00	0,00	31.000,00	29.200,00	1.800,00	0,00	
1133	1133	1133	1.000,00	0,00	20.000,00	20.000,00	0,00	7.000,00	1.000,00	0,00	0,00	0,00	0,00	31.000,00	29.200,00	1.800,00	0,00	
1134	1134	1134	1.000,00	0,00	20.000,00	20.000,00	0,00	7.000,00	1.000,00	0,00	0,00	0,00	0,00	31.000,00	29.200,00	1.800,00	0,00	
1135	1135	1135	1.000,00	0,00	20.000,00	20.000,00	0,00	7.000,00	1.000,00	0,00	0,00	0,00	0,00	31.000,00	29.200,00	1.800,00	0,00	
1136	1136	1136	1.000,00	0,00	20.000,00	20.000,00	0,00	7.000,00	1.000,00	0,00	0,00	0,00	0,00	31.000,00	29.200,00	1.800,00	0,00	
1137	1137	1137	1.000,00	0,00	20.000,00	20.000,00	0,00	7.000,00	1.000,00	0,00	0,00	0,00	0,00	31.000,00	29.200,00	1.800,00	0,00	
1138	1138	1138	1.000,00	0,00	20.000,00	20.000,00	0,00	7.000,00	1.000,00	0,00	0,00	0,00	0,00	31.000,00	29.200,00	1.800,00	0,00	
1139	1139	1139	1.000,00	0,00	20.000,00	20.000,00	0,00	7.000,00	1.000,00	0,00	0,00	0,00	0,00	31.000,00	29.200,00	1.800,00	0,00	
1140	1140	1140	1.000,00	0,00	20.000,00	20.000,00	0,00	7.000,00	1.000,00	0,00	0,00	0,00	0,00	31.000,00	29.200,00	1.800,00	0,00	
1141	1141	1141	1.000,00	0,00	20.000,00	20.000,00	0,00	7.000,00	1.000,00	0,00	0,00	0,00	0,00	31.000,00	29.200,00	1.800,00	0,00	
1142	1142	1142	1.000,00	0,00	20.000,00	20.000,00	0,00	7.000,00	1.000,00	0,00	0,00	0,00	0,00	31.000,00	29.200,00	1.800,00	0,00	
1143	1143	1143	1.000,00	0,00	20.000,00	20.000,00	0,00	7.000,00	1.000,00	0,00	0,00	0,00	0,00	31.000,00	29.200,00	1.800,00	0,00	
1144	1144	1144	1.000,00	0,00	20.000,00	20.000,00	0,00	7.000,00	1.000,00	0,00	0,00	0,00	0,00	31.000,00	29.200,00	1.800,00	0,00	
1145	1145	1145	1.000,00	0,00	20.000,00	20.000,00	0,00	7.000,00	1.000,00	0,00	0,00	0,00	0,00	31.000,00	29.200,00	1.800,00	0,00	
1146	1146	1146	1.000,00	0,00	20.000,00	20.000,00	0,00	7.000,00	1.000,00	0,00	0,00	0,00	0,00	31.000,00	29.200,00	1.800,00	0,00	
1147	1147	1147	1.000,00	0,00	20.000,00	20.000,00	0,00	7.000,00	1.000,00	0,00	0,00	0,00	0,00	31.000,00	29.200,00	1.800,00	0,00	
1148	1148	1148	1.000,00	0,00	20.000,00	20.000,00	0,00	7.000,00	1.000,00	0,00	0,00	0,00	0,00	31.000,00	29.200,00	1.800,00	0,00	
1149	1149	1149	1.000,00	0,00	20.000,00	20.000,00	0,00	7.000,00	1.000,00	0,00	0,00	0,00	0,00	31.000,00	29.200,00	1.800,00	0,00	
1150	1150	1150	1.000,00	0,00	20.000,00	20.000,00	0,00	7.000,00	1.000,00	0,00	0,00	0,00	0,00	31.000,00	29.200,00	1.800,00	0,00	
1151	1151	1151	1.000,00	0,00	20.000,00	20.000,00	0,00	7.000,00	1.000,00	0,00	0,00	0,00	0,00	31.000,00	29.200,00	1.800,00	0,00	
1152	1152	1152	1.000,00	0,00	20.000,00	20.000,00	0,00	7.000,00	1.000,00	0,00	0,00	0,00	0,00	31.000,00	29.200,00	1.800,00	0,00	
1153	1153	1153	1.000,00	0,00	20.000,00	20.000,00	0,00	7.000,00	1.000,00	0,00	0,00	0,00	0,00	31.000,00	29.200,00	1.800,00	0,00	
1154	1154	1154	1.000,00	0,00	20.000,00	20.000,00	0,00	7.000,00	1.000,00	0,00	0,00	0,00	0,00	31.000,00	29.200,00	1.800,00	0,00	
1155	1155	1155	1.000,00	0,00	20.000,00	20.000,00	0,00	7.000,00	1.000,00	0,00	0,00	0,00	0,00	31.000,00	29.200,00	1.800,00	0,00	
1156	1156	1156	1.000,00	0,00	20.000,00	20.000,00	0,00	7.000,00	1.000,00	0,00	0,00	0,00	0,00	31.000,00	29.200,00	1.800,00	0,00	
1157	1157	1157	1.000,00	0,00	20.000,00	20.000,00	0,00	7.000,00	1.000,00	0,00	0,00	0,00	0,00	31.000,00	29.200,00	1.800,00	0,00	
1158	1158	1158	1.000,00	0,00	20.000,00	20.000,00	0,00	7.000,00	1.000,00	0,00	0,00	0,00	0,00	31.000,00	29.200,00	1.800,00	0,00	
1159	1159	1159	1.000,00	0,00	20.000,00	20.000,00	0,00	7.000,00	1.000,00	0,00	0,00	0,00	0,00	31.000,00	29.200,00	1.800,00	0,00	
1160	1160	1160	1.000,00	0,00	20.000,00	20.000,00	0,00	7.000,00	1.000,00	0,00	0,00	0,00	0,00	31.000,00	29.200,00	1.800,00	0,00	
1161	1161	1161	1.000,00	0														















ENTE PARCO NAZIONALE  
ARCIPELAGO DI LA MADDALENARENDICONTO ANNO 2013  
CONTO ECONOMICO

	2013		2012	
	Parziali	Totali	Parziali	Totali
<b>A) Valore della produzione:</b>				
1) proventi e corrispettivi e delle prestazioni e/o servizi		738.336		744.903
2) variazioni delle rimanenze di prodotti in corso di lavorazione, semilavorati e finiti				
3) variazioni dei lavori in corso su ordinazione				
4) incrementi di immobilizzazioni per lavori interni				
5) altri ricavi e proventi		2.833.357		3.722.389
- altri ricavi	35.802		39.023	
- quota contributi contributi in conto impianti	303.908		331.520	
- contributi in conto esercizio	2.493.647		3.351.846	
<b>TOTALE</b>		<b>3.571.693</b>		<b>4.467.292</b>
<b>B) Costi della produzione:</b>				
6) per mat. prime, sussidiarie, di consumo e di merci		26.437		39.097
7) per servizi		1.055.902		944.521
8) per godimento di beni di terzi				
9) per il personale:		1.934.099		2.103.284
a) salari e stipendi	1.366.745		1.419.757	
b) oneri sociali	433.687		518.636	
c) trattamento di fine rapporto	84.309		97.210	
d) trattamento di quiescenza e simili				
e) altri costi	49.359		67.682	
10) ammortamenti e svalutazioni:		511.186		563.445
a) ammortamenti delle immobilizzazioni immateriali	201.533		253.860	
b) ammortamenti delle immobilizzazioni materiali	309.654		309.585	
c) altre svalutazioni delle immobilizzazioni				
d) sval. crediti compresi nell'att. circolante e delle disponibilità liquide				
11) variazioni delle rimanenze di materie prime, sussidiarie, di consumo e merci				
12) accantonamenti per rischi				
13) accantonamenti ai fondi per oneri				
14) oneri diversi di gestione		171.083		206.083
<b>TOTALE</b>		<b>3.698.708</b>		<b>3.856.430</b>
<b>Diff. tra valore e costi della produzione</b>		<b>-127.015</b>		<b>610.862</b>
<b>C) Proventi e oneri finanziari:</b>				
15) proventi da partecipazioni				
16) altri proventi finanziari:		131		191
a) da crediti iscritti nelle immobilizzazioni				
b) da titoli iscritti nelle immobilizzazioni che non costituiscono partecipazioni				
c) da titoli iscritti nell'attivo circolante che non costituiscono partecipazioni				
d) proventi diversi dai precedenti				
17) interessi e altri oneri finanziari	-12.146	-12.146	-14.278	-14.278
17-bis) utili e perdite su cambi				
<b>TOTALE</b>		<b>-12.015</b>		<b>-14.087</b>
<b>D) Rettifiche di valore di attività finanziarie:</b>				
18) rivalutazioni:		0		0
a) di partecipazioni				
b) di immobilizzazioni finanziarie				
c) di titoli iscritti all'attivo circolante				
19) svalutazioni:		0		0
a) di partecipazioni				
b) di immobilizzazioni finanziarie				
c) di titoli iscritti all'attivo circolante				
<b>TOTALE DELLE RETTIFICHE</b>		<b>0</b>		<b>0</b>
<b>E) Proventi ed oneri straordinari:</b>				
20) proventi		0		0
- plusvalenze da alienazioni				
- vari				
21) oneri		0		0
- minusvalenze da alienazioni				
- vari				
22) sopravvenienze attive ed insussistenze del passivo derivanti dalla gestione dei residui		155.315		139.865
23) sopravvenienze passive ed insussistenze dell'attivo derivanti dalla gestione dei residui		-13.122		0
<b>TOTALE</b>		<b>142.193</b>		<b>139.865</b>
<b>RISULT. PRIMA DELLE IMPOSTE</b>		<b>3.163</b>		<b>736.640</b>
imposte dell'esercizio				
<b>AVANZO/DISAVANZO/PAREGGIO</b>		<b>3.163</b>		<b>736.640</b>

**Nota Integrativa al RENDICONTO GENERALE 2013****CRITERI DI RAPPRESENTAZIONE DEL RENDICONTO GENERALE**

Il Rendiconto Generale relativo all'anno 2013 è stato redatto nel rispetto delle disposizioni civilistiche in materia, in particolare con l'osservanza delle disposizioni contenute nel D.P.R. 27 febbraio 2003 n. 97 "Regolamento concernente l'amministrazione e la contabilità degli enti pubblici di cui alla legge 20 marzo 1975, n. 70".

A norma dell'art. 38 del D.P.R. 97/2003, formano parte integrante del Rendiconto Generale:

- il Conto del Bilancio;
- il Conto Economico;
- lo Stato Patrimoniale;
- la presente Nota Integrativa.

Il Rendiconto Generale è stato redatto nel rispetto del principio della chiarezza e rappresenta in modo veritiero e corretto la situazione patrimoniale e finanziaria dell'Ente ed il risultato economico dell'esercizio.

In particolare, lo Stato Patrimoniale espone la corretta valutazione contabile delle immobilizzazioni immateriali e materiali, realizzate o in corso di realizzazione, dei crediti e dei debiti, con particolare riguardo a quelli maturati nei confronti degli Enti finanziatori e delle società realizzatrici delle opere.

**Convenzioni di classificazione**

Nella costruzione del rendiconto generale al 31 dicembre 2013 sono state adottate, relativamente allo stato patrimoniale e al conto economico, le seguenti convenzioni di classificazione:

- lo stato patrimoniale è redatto secondo lo schema previsto dall'articolo 2424 del codice civile, per quanto applicabile, e in osservanza dell'articolo 42 del D.P.R. 97/2003. Comprende le attività e le passività finanziarie, i beni mobili e immobili, ogni altra attività e passività, nonché le poste rettificative. Lo stato patrimoniale contiene inoltre la dimostrazione dei punti di concordanza tra la contabilità del bilancio e quella del patrimonio.
- il conto economico è stato redatto secondo le disposizioni contenute nell'articolo 2425 del codice civile, per quanto applicabile, e in osservanza dell'articolo 41 del D.P.R. 97/2003.

**Composizione della nota integrativa**

A norma dell'articolo 2427 del codice civile, per quanto applicabile, e dell'articolo 44 del D.P.R. 97/2003 la nota integrativa è articolata nelle seguenti cinque parti:

Criteria di valutazione utilizzati nella redazione del rendiconto generale;

Analisi delle voci del conto del bilancio;  
Analisi delle voci dello stato patrimoniale;  
Analisi delle voci del conto economico;  
Altre notizie integrative

#### **CRITERI DI VALUTAZIONE UTILIZZATI NELLA REDAZIONE DEL RENDICONTO GENERALE**

Il rendiconto è stato predisposto secondo la normativa vigente. La valutazione delle voci di bilancio si ispira a criteri generali di prudenza e competenza e la stima dei valori patrimoniali segue i criteri fissati dall'articolo 43 del D.P.R. 97/2003, con espresso richiamo, per quanto applicabili, ai criteri di iscrizione e di valutazione stabiliti dall'articolo 2426 del codice civile e dai principi contabili adottati dagli organismi nazionali ed internazionali a ciò deputati

#### **IL CONTO DEL BILANCIO**

Il Conto del Bilancio, di seguito esposto nei valori di sintesi, riporta i risultati della gestione del bilancio delle Entrate e delle Spese, secondo il principio della competenza e della cassa.

#### **1. LA GESTIONE DI COMPETENZA**

I dati della previsione definitiva risultano determinati sulla base della previsione iniziale approvata con Deliberazione del Consiglio Direttivo e le successive Deliberazioni e Determinazioni di variazione.

La gestione di competenza evidenzia quale valore delle entrate accertate al 31 dicembre 2013 l'importo di € 4.299.716,16 da contrapporre al totale degli impegni di spesa assunti in pari data di € 4.312.626,12. Il confronto dei valori appena indicati evidenzia uno squilibrio pari ad - € 12.909,96

I valori di sintesi riportati devono essere scomposti al fine di analizzare compiutamente la gestione di competenza, che si suddivide in gestione corrente e gestione in conto capitale.

##### **1.1 Entrate e spese correnti**

##### **ENTRATE CORRENTI**

Tra le entrate correnti devono essere segnalati il contributo ordinario erogato nel corso dell'anno da parte del Ministero dell'Ambiente e della Tutela del Territorio e il contributo straordinario per le assunzioni di personale a tempo determinato.

Al capitolo di entrata 12120 è stato incassato il contributo a copertura dei costi del personale ex dipendente della Base Nato di La Maddalena assegnato con nota con Nota n°prot. DFP - 0054340 - 18/12/2009 - 1.2.3.4, in posizione di soprannumero

Il contributo ordinario è stato utilizzato a copertura dei costi d'esercizio.

#### ***Uscite per gli Organi dell'Ente***

Nell'anno 2013 è stata impegnata l'indennità di carica per il Presidente e per il Collegio dei revisori dei Conti, ridotta a sensi della normativa vigente. Non sono invece stati corrisposti compensi ai Componenti il Consiglio Direttivo.

**Spese per missioni Capitoli 11150 -11240.** Sono state attuate le riduzioni di spesa previste dall'art. 6 comma 9 del D.L. 78/2010.

#### ***Oneri per il personale in attività di servizio***

Il capitolo comprende le spese per il personale a indeterminato in forza al 31/12/2013 e per il Direttore. Inoltre il capitolo accoglie le spese sostenute per l'assunzione di personale con contratto a tempo determinato, tale assunzione esulano i limiti fissati dalla legge finanziaria in virtù del contributo straordinario concesso dal Ministero vigilante.

**Spesa per la formazione.** Non sono stati sostenuti costi per la formazione del personale.

**Capitolo 113270 - Spese per consulenze amministrative e tecniche.** Non è stata effettuata nessuna spesa per consulenza.

**Capitolo 113160 - Spese per manutenzione ed esercizio mezzi di autovetture.** Il capitolo accoglie esclusivamente le spese per la gestione dei mezzi da lavoro (autocarri) in quanto l'Ente non ha a disposizione nessuna autovettura.

**Capitolo 113210 - Spese per l'organizzazione e la partecipazione a convegni, congressi, mostre ed altre manifestazioni,** trattasi di spese per attività rientranti nei progetti finanziati dall'Unione Europea.

**Capitolo 113150 Spese di rappresentanza** tali spese sono state contenute nei termini di legge.

**Capitolo 12160 Interventi di riqualificazione ambientale e restauro delle aree degradate.** Il capitolo in argomento accoglie le somme destinate agli interventi di pulizia, risanamento, ricostruzione e bonifica degli arenili.

**Capitolo 12190 Attività di educazione ambientale, campi nat. ci ed ecologici, stages e soggiorni qualificati**

Sono state sostenute spese per attività volte alla diffusione della consapevolezza e sensibilizzazione ambientale anche con il coinvolgimento delle scuole locali e delle associazioni di volontariato.

**Capitolo 12640 - Spese di realizzo entrate .**

Tale capitolo si contrappone al capitolo di entrata "13160 - Proventi di gestione". Le spese sostenute in questo capitolo, derivano, dalle convenzioni stipulate con le Direzioni dei Porti turistici per il rilascio dell'autorizzazioni per l'accesso all'area del Parco, riconoscendo loro una percentuale che varia dal 15 al 30 per cento.

### **LA GESTIONE DEI RESIDUI**

La gestione dei residui espone tra le entrate accertate al 31 dicembre 2013 l'importo di € 2.223.981,74 da contrapporre al totale degli impegni di spesa contratti per € 1.600.369,79. I minori accertamenti e le economie rilevate traggono origine dal riaccertamento dei residui attivi e passivi compiuti al fine giungere alla rappresentazione veritiera e corretta della situazione finanziaria dell'Ente.

In particolare, relativamente alla fase dell'accertamento delle entrate, si impone la verifica preliminare dell'effettiva sussistenza del diritto di credito sulle somme e la sua quantificazione, mentre per le spese è d'obbligo l'accertamento dell'obbligazione scaturente da un contratto, ordine o altre forme di impegno.

### **LA GESTIONE DI CASSA**

La gestione di cassa evidenzia l'effettiva movimentazione monetaria intervenuta sul conto del Tesoriere, in particolare le entrate risultano dalla somma di quanto incassato in conto competenza e quanto incassato in conto residui, mentre le uscite complessive sono ottenute dalla sommatoria dei pagamenti in conto competenza e dai pagamenti in conto residui.

In dipendenza di ciò, il fondo di cassa al 1 gennaio 2013 di € 4.004.502,49 risulta aver subito un incremento di € 605.232,77 come illustrato in tabella.

<b>CASSA AL 31 DICEMBRE 2013</b>	
Fondo cassa al 1 gennaio 2013	<b>4.004.502,49</b>
Riscossioni in conto competenza 2.950.341,50	
Riscossioni in conto residui 2.169.829,84	
	<b>5.120.171,34</b>
Pagamenti in conto competenza 3.567.104,45	
Pagamenti in conto residui 947.834,12	
	<b>4.514.938,57</b>
<b>FONDO CASSA AL 31.12.2013</b>	<b>4.609.735,26</b>

## 2. LA SITUAZIONE DEI RESIDUI E L'AVANZO DI AMMINISTRAZIONE AL 31.12.2013

La gestione dei residui concorre alla determinazione dell'avanzo o disavanzo di amministrazione, pertanto al fine di rappresentare in modo veritiero e corretto la situazione finanziaria dell'Ente si è provveduto al riaccertamento dei residui attivi e dei residui passivi.

In merito alla sezione delle entrate, si è verificato che ogni importo iscritto alla colonna "da riscuotere" fosse supportato da idonea documentazione avvalorante la sussistenza del diritto di credito; dal lato delle spese è d'obbligo l'accertamento dell'obbligazione scaturente da un contratto, ordine o altre forme di impegno.

Tale approfondita analisi ha determinato la cancellazione di tutte le somme che non appaiono impegnate e conseguentemente evidenziano la mancanza di una obbligazione monetaria.

<b>AVANZO DI AMMINISTRAZIONE</b>	<b>Euro</b>
Fondo Cassa al 31.12.2013	<b>4.609.735,26</b>

Somme rimaste da riscuotere	<u>2.224.370,14</u>
Somme rimaste da pagare	<u>1.600.369,79</u>
<b>Avanzo di amministrazione</b>	<b><u>5.233.735,61</u></b>

L'avanzo di amministrazione al 31/12/2013 ammontante ad € 5.215.347,21 risulta essere così composto:

<b>PARTE VINCOLATA</b>	
accantonamento fondo rischi e oneri	20.000,00
Intervento su banchine testa della strega e punta filetto	18.592,43
Trattamento di fine rapporto	196.995,62
Illuminazione artistica Caprera	51.476,96
Regione Interventi fauna marina	12.840,27
Immobile Cea	13.978,12
tax force	1.018.468,98
Progetto rimodulazione fondi nota prot.2028/11	321.584,92
Ministero interventi salvaguardia ambientale	50.500,00
	186.825,24
Ministero Abusi edilizi	
<b>TOTALE PARTE VINCOLATA</b>	<b><u>1.891.262,54</u></b>
<b>PARTE DISPONIBILE</b>	<b><u>3.342.473,07</u></b>
<b>AVANZO DI AMMINISTRAZIONE AL 31.12.2013</b>	<b><u>5.233.735,61</u></b>

**LO STATO PATRIMONIALE****1. PRINCIPI E CRITERI DI RAPPRESENTAZIONE E VALUTAZIONE**

La redazione dello Stato Patrimoniale è stata eseguita seguendo le indicazioni enunciate dall'art. 42 del DPR 27 febbraio 2003 n.97 concernente l'amministrazione e la contabilità degli Enti Parco, nel rispetto del modello riportato all'allegato n.13 ed infine dell'articolo 2424 del C.C.

**ATTIVO****Immobilizzazioni Immateriali**

Sono iscritte al costo di acquisto, comprensive degli oneri accessori di diretta imputazione e si riferiscono a costi aventi comprovata utilità pluriennale, esposti nell'attivo di bilancio al netto dei relativi ammortamenti.

**- Costi di ricerca sviluppo e pubblicità € 11.499,00**

Il decremento rispetto all'anno precedente è determinato dalla seguente somma algebrica:

- + € 35.525,00 Valore residuo al 31/12/2012;
- - € 24.025,16 Quota Ammortamento 2013;

**Costi di ricerca sviluppo e di pubblicità**

Categoria:

Descrizione	Costo Storico	F.do inizio	%	Amm.to	F.do fine	Residuo
ANNO 2009	100.960,00	80.768,00		20,00	20.192,00	100.960,00
ANNO 2013	19.165,80	3.833,16		20,00	3.833,16	7.666,32
TOTALI	120.125,80	84.601,16			24.025,16	108.626,32

**- Diritti di brevetto industriale e diritti di utilizzazione delle opere di ingegno € 53.628,00**

I diritti di utilizzazione di opere dell'ingegno (software), sono iscritti in bilancio al costo di acquisizione e al netto del fondo ammortamento. L'ammortamento è stato effettuato a quote costanti entro un periodo di cinque esercizi.

L'incremento rispetto all'anno precedente è determinato dalla seguente somma algebrica:

- + 77.926 Valore residuo al 31/12/2012;

- - € 24.298 Quota Ammortamento 2013;

#### **Diritti di brevetto industriale e diritti di utilizzazione delle opere di ingegno**

Descrizione	Costo Storico	F.do inizio	%	Amm.to	F.do fine	Residuo
Valore al 31/12/2013	298.949	221.023	20	24.298	245.321	53.628
<b>TOTALI</b>	<b>298.949</b>	<b>221.023</b>	<b>20</b>	<b>24.298</b>	<b>245.321</b>	<b>53.628</b>

#### **Immobilizzazioni immateriali**

Le immobilizzazioni immateriali si riferiscono tutti gli interventi di miglioramento ed incrementativi sui beni del Ministero e della Regione e sono state iscritte nello Stato Patrimoniale, classificandole alla voce "Migliorie su beni di terzi", in presenza di intervento completato e collaudato, o alla voce "immobilizzazioni immateriali in corso", nel caso in cui l'intervento non sia ancora concluso.

L'ammortamento, limitato a quei beni la cui ristrutturazione è completata, è stato effettuato a quote costanti nella misura percentuale del tre per cento. L'applicazione di tale aliquota è motivata dalla considerazione che le migliorie hanno riguardato il ripristino di edifici oramai fatiscenti, incidendo sulla struttura degli stessi, e che tali edifici, oggi in uso all'Ente, dovranno essere a questo trasferiti in proprietà.

#### **Manutenzioni straordinarie e migliorie su beni di terzi**

Migliorie su beni di terzi e immobilizzazioni immateriali in corso	Costo storico	F.do inizio	% Amm.to	Amm.to	Fondo fine	Residuo
Valore al 31/12/2012	3.696.016	981.855		137.642	1.119.497	2.576.519
Valore beni 2013	296.099	0		13.811	13.811	282.288
<b>Totale migliorie beni di terzi</b>	<b>3.992.115</b>	<b>1.288.496</b>		<b>151.453</b>	<b>1.439.949</b>	<b>2.858.807</b>

Le variazioni in diminuzione intervenute alla voce immobilizzazioni "Migliorie su beni di terzi" si rilevano così come di seguito indicato:

Valore al 31/12/2012 **€ 2.714.160**

- - € 151.453 quota ammortamento 2013;

- + € 296.099 interventi anno 2013

In particolare l'incremento del 2013 deriva dalla somme pagate in conto residui al capitolo di spesa 211150 per il restauro volto al risparmio energetico nella struttura in località Zavagli - Isola di Spargi, e dai pagamenti effettuati in gestione competenza a seguenti capitoli:

- capitolo 21180 per un importo di € 8.442,17;
- capitolo 21190 per un importo di € 16.758,28;
- capitolo 21220 per un importo di € 750,20;
- capitolo 212160 per un importo di € 37.880,00;

#### Immobilizzazioni in corso ed acconti

Immobilizzazioni immateriali in corso	Fondi stanziati	Valore realizzato al 31/12/2013
Valore al 31/12/2012	450.717	450.717
Valore anno 2013	1.008	1.008
<b>Totale immobilizzazioni immateriali in corso</b>	<b>451.725</b>	<b>451.725</b>

L'incremento delle immobilizzazioni in corso è così determinato:

Valore al 31/12/2012 € 450.717

- + € 1.008,00 Spese sostenute al capitolo 211160;

**TOTALE € 451.725**

#### Altre immobilizzazioni immateriali

La variazione intervenuta in questa categoria deriva unicamente dalla quota di ammortamento del 2013:

altre immobilizzazioni immateriali						
Categoria:	Costo Storico	F.do inizio	%	Amm.to	F.do fine	Residuo
Descrizione						
ANNO 2013	8.785	3.514	20	1.757	5.271	3.514
<b><u>TOTALI</u></b>	<b>8.785</b>	<b>3.514</b>		<b>1.757</b>	<b>5.271</b>	<b>3.514</b>

**Immobilizzazioni materiali**

Le immobilizzazioni materiali sono iscritte in bilancio al costo storico di acquisizione e al netto dei relativi fondi di ammortamento.

L'ammortamento, con riferimento ad ogni singola classe omogenea di beni, è stato effettuato a quote costanti.

**Impianti e macchinari**

Impianti e macchinari	Costo storico	F.do inizio	% Amm.to	Amm.to	Fondo fine	Residuo
Valore al 31/12/2012	1.756.255	1.123.999		158.399	1.282.398	473.857
Valore beni 2013	44.193	0		6.629	6.629	37.564
<b>Impianti e macchinari</b>	<b>1.800.448</b>	<b>1.123.999</b>		<b>165.028</b>	<b>1.289.027</b>	<b>511.421</b>

**Impianti e macchinari:**

Il decremento di questa voce deriva dalla seguente somma algebrica:

Valore al 31/12/201

+ € 632.430

- € 165.028 quota ammortamento 2013;

+ 44.193 impianti acquistati 2013 ;

• Valore al 31/12/2013 € 511.421

**Mezzi Nautici**

La variazione intervenuta in questa categoria deriva unicamente dalla quota di ammortamento del 2013

Descrizione	Costo Storico	F.inizio	%	Amm.to	F.do fine	Residuo
Valore al 31/12/2013	55.020	13.755	25	13.755	27.510	27.510
<b>TOTALI</b>	<b>55.020</b>	<b>13.755</b>	<b>25</b>	<b>13.755</b>	<b>27.510</b>	<b>27.510</b>

**Mezzi Nautici:**

L'incremento di questa voce deriva dalla seguente somma algebrica:

Valore al 31/12/2012 + € 41.265

- € 13.755 quota ammortamento 2013

Tot. € 27.510

**Altri beni**

	Costo Storico	F.do inizio	%	Amm.to	F.do fine	Residuo
Valore al 31.12.2012	1.069.720	723.399		114.653	838.052	231.668
Beni anno 2013	126.782	0		16.218	16.218	110.564
<b>TOTALI</b>	<b>1.196.502</b>	<b>723.399</b>	<b>1.883</b>	<b>130.871</b>	<b>854.270</b>	<b>342.232</b>

**Altri beni:**

L'incremento di questa voce deriva dalla seguente somma algebrica:

Valore al 31/12/2012

+ € 346.320.

- - € 30.871 quota ammortamento anno 2013;
- + 126.782 beni acquistati 2013 ;

Valore al 31/12/2013 € 342.232.

**Immobilizzazioni Finanziarie****Rimanenze**

Non figurano in bilancio iscrizioni a tale titolo.

**Residui attivi esigibili oltre l'esercizio**

I crediti sono iscritti all'attivo dello stato patrimoniale al valore di presumibile realizzo in conformità all'art. 2426, n. 8) C.C..

Il criterio di contabilizzazione dei crediti e dei debiti adottato nel presente esercizio è lo stesso degli esercizi precedenti. La mancata coincidenza dei residui attivi e passivi con i crediti e debiti iscritti tra le attività e passività dello Stato Patrimoniale deriva dalla diversa natura delle voci in argomento, e principalmente consegue alla contabilizzazione dei fatti economici legati alla gestione dei contributi ed alla realizzazione degli investimenti.

In breve, nel momento in cui un Ente comunica di aver accordato un contributo per la futura realizzazione di un investimento, l'importo rappresenta immediatamente un residuo attivo ma non certamente un credito, che sarà tale solo al momento della maturazione del contributo, ovvero al collaudo ed al completamento dell'iter amministrativo di realizzazione dell'opera.

Anche l'eventuale successiva anticipazione determina un minor residuo attivo ma non un minor credito bensì un debito nei confronti dell'Ente finanziatore, in quanto a tale data il contributo non potrà considerarsi maturato per i motivi sopra esposti.

La tabella sottostante riporta il quadro dei crediti esigibili oltre l'esercizio riportati nello Stato Patrimoniale:

Anno	Intervento	Rend. Finanziario c/capitale Capitolo	Descrizione	Contributo deliberato	Contributo maturato	Anticipazioni incassate	Credito al 31/12/2013
1998	PTAP	12210	Centro di educazione ambientale	671.393,97	671.393,97	167.848,49	497.102,40
1998	PTAP	12210	Realizzazione di opere a terra isole minori	51.645,69	51.645,69	12.911,42	38.734,27
			<b>Totale</b>	<b>723.039,66</b>	<b>723.039,66</b>	<b>180.759,91</b>	<b>535.836,67</b>
2010	Interreg III	12221	Monitoraggio e ricerca	42.000,00	42.000,00	42.000,00	0,00
2010	Interreg III	22211	Interventi opere infrastrutturali	822.037,58	822.037,58	822.037,58	0,00
			<b>Totale</b>	<b>864.037,58</b>	<b>864.037,58</b>	<b>864.037,58</b>	<b>0,00</b>
2010	UE	12420	Progetto RETRAPAK	164.054,51	164.054,51	164.054,51	0,00
2010	UE	22411	Progetto RETRAPAK	102.201,10	102.201,10	102.201,10	0,00
			<b>Totale</b>	<b>266.255,61</b>	<b>266.255,61</b>	<b>266.255,61</b>	<b>0,00</b>
2010	UE	12421	Progetto PMIBB	45.469,60	45.469,60	45.469,60	0,00
2010	UE	12421	Progetto PMIBB	232.229,10	232.229,10	0,00	232.229,10
			<b>Totale</b>	<b>45.469,60</b>	<b>45.469,60</b>	<b>45.469,60</b>	<b>232.229,10</b>
			<b>Totale</b>	<b>1.236.240,77</b>	<b>1.970.782,65</b>	<b>367.398,32</b>	<b>768.066,77</b>

Il decremento rispetto all'anno precedente deriva dalla seguente somma algebrica:

Valore al 31/12/2013

+ € 232.229,10

- € 891.549,91

crediti v/ stato esigibili oltre esercizio	1.427.386,58
dare	avere
232.229,10	891.549,91
	768.065,77

- - € 891.549,91 somme incassate in gestione residui ai capitoli di entrata 12221 -12421- 22211- 22411(residui anno 2012);
- + 232.229,10 residui attivi anno 2013 capitolo 22412 riferiti al progetto PIMBB

I crediti esigibili oltre l'esercizio iscritti tra le attività dello Stato Patrimoniale vengono di seguito descritti.

#### Residui attivi esigibili entro l'esercizio

In questa voce vengono inseriti i crediti vantati verso enti e altri creditori esigibili entro l'esercizio.

La tabella sotto riportata permette di riconciliare le voci in argomento con quelle iscritte tra i residui attivi nel Rendiconto finanziario:

#### CREDITI VERSO ACQUIRENTI, UTENTI

#### CREDITI VERSO LO STATO E ALTRI SOGGETTI PUBBLICI

Al 31/12/2013 iscritti nello Stato Patrimoniale ammontavano a 1.038.876, il decremento rispetto all'esercizio precedente viene di seguito illustrato:

crediti verso lo stato e altri soggetti pubblici ptap	623.721,20
<b>dare</b>	<b>avere</b>
114.787,90	415.360,40
<b>323.148,70</b>	

- € 555.542,99

Tale importo deriva dalle somme incassate nel 2013 in gestione residui ai capitoli di entrata 12420, 12421,12423, e che nel 2012 erano iscritti come crediti e dai residui attivi stralciati nell'anno in corso.

+ 415.360,40 tale importo deriva dalla sommatoria dei residui attivi 2013 iscritti ai capitoli di entrata 12210,12423,12424. Tale somme risultano iscritte quale contropartita, essendo correlata a costi d'esercizio, alla voce b5 del Conto Economico quale quote di contributo in conto esercizio.

#### CREDITI TRIBUTARI

Capitolo	Descrizione	Importo
Residui 411110 - Iva a credito		+ <u>4.881,08</u>

#### CREDITI FINANZIARI

Capitolo	Descrizione	Importo
Residui 13230 - Interessi su depositi		+ <u>431,23</u>

#### CREDITI UTENTI

Capitolo	Descrizione	Importo
Residui 2013 13410- Proventi da ammende e contravvenzioni		+ <u>1.177,38</u>

#### CREDITI VERSO ALTRI

crediti verso altri	49.627,26
<b>dare</b>	<b>avere</b>
301.907,14	1.484,33

<b>350.070,07</b>
-------------------

Capitolo	Descrizione	Importo
	Residui 2013 13160 - Proventi derivanti dall'applicazione del Regolamento	+ 2.191,31
	Residui 2013 13330 - Concorsi nelle spese	+ 2,45
	Residui 2013 13420 - Altre eventuale entrate	+5.204,59
	Residui 2013 41110 - Ritenute erariali	+ 9,10
	Residui 2013 41190 - Recupero anticipazioni varie	+ 294.500
<b><u>totale incremento crediti verso altri</u></b>		<b>350.070</b>

Descrizione	Importo
Somme incassate a Residui	- 1.464,33
<b><u>Totale decremento crediti verso altri</u></b>	<b><u>- 1.464,33</u></b>

**Attività finanziarie che non costituiscono immobilizzazioni**

Non figurano in bilancio iscrizioni a tale titolo.

**Disponibilità liquide**

Il valore iscritto alla voce depositi bancari, pari a complessive € 4.004.502 rappresenta il saldo del conto tenuto e certificato dal Tesoriere.

**Ratei e risconti attivi**

Non figurano in bilancio iscrizioni a tale titolo.

**PASSIVO****Residui passivi**

I debiti sono iscritti al valore nominale secondo quanto riportato dal Principio contabile n.19.

I debiti fornitori subiscono un incremento come di seguito indicato:

debiti fornitori	789.166
dare	avere
460.604,59	407.234,77
	735.796

Di cui € 460.604,59 sono diminuzione di debiti dovuti a pagamenti in conto residui e € 407.234,77 riferiti a residui passivi 2013.

I debiti diversi subiscono un decremento come di seguito indicato:

<b>debiti diversi</b>	<b>217.357</b>
<b>dare</b>	<b>avere</b>
<b>189.845,44</b>	<b>239.352,03</b>
	<b>266.864</b>

Di cui € 189.845,44 sono diminuzione di debiti dovuti a pagamenti in conto residui e € 239.352,03 riferiti a residui passivi 2013.

Inoltre vengono brevemente illustrati gli altri debiti

<b>Debiti banche capitolo 12330</b>	<b>5.000,00</b>
<b>Debiti tributari Capitolo 12410</b>	<b>30,00</b>
<b>Debiti Istituti Previdenziali Capitoli (-11230-11232-41130)</b>	<b>10.260,00</b>

In linea con il criterio di contabilizzazione dei contributi in conto capitale adottato negli esercizi precedenti, alla voce "Debiti verso lo Stato e altri Enti" sono state iscritte le anticipazioni da questi erogate a fronte della concessione di contributi. In particolare, il contributo concesso ed eventualmente erogato sarà contabilizzato alla voce debiti fino a completamento e collaudo del programma finanziato e fino al conseguente riconoscimento del conseguimento del contributo.

La tabella sotto riportata espone l'iter contabile seguito:

Intervento	Descrizione	Contributo deliberato	Valore realizzato al 31/12/2013	Contributo maturato	Anticipazioni incassate	Debito al 31/12/2013
MIN	Progetto rimodulazione fondi nota del 05/04/2012 prot 2028	571.129,21	90.178,08	38.158,88	571.129,21	532.970,33
MIN	Abusi edilizi	186.825,24	0	0	186.825,24	186.825,24
MIN	Manutenzione straordinaria Immobile Area esterna sede	200.000,00	138.933,29	138.933,29	200.000,00	61.066,71
RAS	Progetto tutela Testuggine marina	13.333,00	10.800,00	10.800,00	13.333,00	2.533,00
RAS	Progetto tutela Testuggine marina	13.330,42	6.300,00	12.600,00	13.330,42	730,42
RAS	Progetto tutela Testuggine marina	13.334,00	12.900,00	12.900,00	13.334,00	434
RAS	Progetto tutela Testuggine marina	9.142,85	2009,14	2.009,14	9.142,85	7.133,71
MIN	Impianti fotovoltaici e illuminazione artistica	707.700,00	515.199,30	656.222,34	707.700,00	51.477,66
Min	Tax Force G8	1.771.798,00	1.138.289,97	1.138.289,97	1.771.798,00	633.508,03
MIN	Immobile Cea	70.000,00	56.021,88	56.021,88	70.000,00	13.978,12
RAS	Progetto Sic	75.000,00	73.757,49	73.757,49	7.500,00	0,00
MIN	Progetti monitoraggio	80.000,00	0,00	0,00	80.000,00	80.000,00
		<b>3.711.592,72</b>	<b>1.974.551,55</b>	<b>2.121.874,59</b>	<b>3.644.092,72</b>	<b>1.570.657,22</b>

Il decremento di € 311.738,12 rispetto all'esercizio 2012 viene di seguito dettagliato:

- € 290.930,76 somme restituite al Ministero dell'Ambiente e al Comune di La Maddalena per il progetto Bike Sharing, a causa della revoca del finanziamento per decorrenza dei termini di conclusione del progetto.
- 2.988,96 diminuzione di debito a seguito della conclusione del Progetto SIC finanziato dalla Regione Sardegna;
- € 17.818,40 tale decremento deriva dalla realizzazione di parte del progetto con i fondi rimodulati Progetto rimodulazione fondi nota del 05/04/2012 prot 2028. Tali importo sono iscritti quale contropartita alle voci contributi parte in conto esercizio e parte contributi in conto impianti.

#### Risconti passivi e Contributi

I finanziamenti concessi dai vari Enti (Ministero - Regione) per la realizzazione degli investimenti programmati, per i quali si sono verificati i presupposti per il loro conseguimento a titolo definitivo, sono stati

iscritti ai risconti passivi, in ragione della loro natura di ricavi pluriennali, per essere imputati per quota al conto economico in contrapposizione agli ammortamenti ai quali sono correlati

L'applicazione nel presente esercizio di tale tecnica di contabilizzazione, suggerita dai principi contabili dei Dottori Commercialisti e dalla nota del Ministero dell'Economia e delle Finanze del 18 settembre 2002, è in linea con il criterio adottato nel esercizio precedente.

Pertanto la tabella sottostante evidenzia come a fronte di contributi maturati per € 4.886.943 € 303.908 risultano essere correlati al costo dell'esercizio per ammortamenti sui beni oggetto di finanziamento ed € 2.816.884 riscontati per essere correlati agli stessi costi di competenza dei futuri esercizi:

Anno	Contributo deliberato	Valore realizzato al 31/12/2012	Valore dell'opera collaudata	Contributo maturato	amm.to%	Quota di contributo competenza a anno	Risconto passivo al 31/12/2012	Risconto passivo al 31/12/2012
1998	671.394	671.394	671.394	671.394	3	20.142	449.834	429.693
1998	51.646	51.646	51.646	51.646	3	1.549	34.602	33.053
2001	57.904	57.904	57.904	57.904		2.316	2.316	0
2002	68.213	68.213	68.213	68.213	12	8.186	10.914	2.728
2002	13.553	13.553	13.553	13.553	3	407	9.080	8.673
2002	5.040	5.040	5.040	5.040	3	151	3.377	3.225
2002	333.115	333.115	333.115	333.115	3	9.993	243.174	233.181
2004	56.315	52.272	52.272	52.272	3	1.568	38.160	36.592
2007	58.000	45.619	45.619	45.619	15	4.562	4.562	0
2007	36.000	5.633	5.633	5.633	10	563	563	0
2006	150.000	27.037	27.037	27.037	15	2.704	2.704	0
2001	895.915	713.562	713.562	713.562	3	21.407	585.120	563.713
2005	3.644	3.644	3.644	3.644	10	364	364	0
2007	16.656	16.656	16.656	16.656	10	1.666	1.665	0
2008	17.952	17.952	17.952	17.952	12	2.154	7.181	5.026
2008	28.906	28.906	28.906	28.906	15	4.336	7.226	2.890
2008	119.958	119.958	119.958	119.958	25	29.990	29.990	0
2008	515.199	515.199	515.199	515.199	9	46.368	283.359	236.991
2008	20.729	20.729	20.729	20.729	15	3.109	5.182	2.073
2009	74.000	39.880	39.880	39.880	20	7.976	7.976	0
2009	192.500	141.023	141.023	141.023	15	21.153	56.409	35.256
2009	70.000	56.022	56.022	56.022	3	1.681	49.300	47.619
2010	34.091	34.091	34.091	34.091		5.274	18.271	12.997
2010	29.850	29.850	29.850	29.850	20	5.970	11.940	5.970
2011	28.230	28.230	28.230	28.230		3.583	20.754	17.171
2011	792.188	792.188	792.188	792.188		48.706	694.775	646.069

TOTALE 2011	4.340.998	3.889.316	3.889.316	3.889.316		255.878	2.578.799	2.322.921
2012	20.340	20.340	20.340	20.340	15	3.051	17.289	14.238
2012	4.511	4.511	4.511	4.511	20	902	3.609	2.707
TOTALE 2012	24.852	24.852	24.852	24.852		3.953	20.899	16.945
2013	232.229	232.229	232.229	232.229	3	6.967	0	225.262
2013	219.027	219.027	219.027	219.027		27.649	0	191.378
2013	69.838	69.838	69.838	69.838		9.461	0	60.377
TOTALE 2013	521.094	521.094	521.094	521.094		44.077	0	477.017
TOTALE generale	4.886.943	4.435.261	4.435.261	4.435.261		303.908	2.599.698	2.816.884

**Fondi ammortamento beni materiali**

In merito alla voce in argomento, si rimanda a quanto affermato al paragrafo relativo ai criteri di valutazione.

**Fondi di accantonamento vari**

Il Conto Economico accoglie la quota annuale di adeguamento del fondo per il trattamento di fine rapporto, mentre nello Stato Patrimoniale è iscritto il fondo accantonato al 31/12/2013. Il fondo al 31/12/2012 di € 186.418 è stato incrementato della quota di accantonamento 2013 pari ad € 84.308,50 e diminuito del T.F.R. impegnato e liquidato nell'anno al capitolo 21510 pari ad € 73.730,66;

**CONTO ECONOMICO****A) Valore della produzione**

A1) L'importo di € 738.336 è così composto:

Voce Conto economico	Importo	Riscossioni o pagamenti Conto Competenza	Riscossioni Conto residui	Rimaste da riscuotere	Capitolo Rendiconto finanziario gestionale
A1) proventi e corrispettivi e delle prestazioni e/o servizi	738.336	+1.000,00			13130
		+ 9.359,50			13140
		+ 735.145,07		2.191,30	13160
				+ 72	13160

**A5) Altri ricavi e proventi: 2.833.357****- Altri ricavi**

Voce Conto economico	Importo	Riscossioni Conto Compenza	Riscossioni Conto residui	Rimaste da riscuotere	Capitolo
A5) altri ricavi	35.802	+ 4.902,49			13310
		+ 10.130,52		+ 788,98	13410
		+ 16,90		+2,45	13330
		+ 14.756,38		+ 5.204,29	13420

**- Contributi in conto impianti € 303.908**

In merito a questa voce è stato adottato il principio contabile n.16 secondo il criterio reddituale. Il contributo viene accreditato gradatamente al conto economico in relazione al ritmo del processo di ammortamento dei beni cui è correlato. La tabella dei risconti riportata alla pagina n. 19 permette di determinare il valore di € 303.908 iscritto quale quota di contributo in conto impianti di competenze dell'anno.

**- Contributi i in conto esercizio € 2.493.647**

I contributi in c/esercizio sono imputati al Conto Economico in base al criterio della competenza economica: non si tiene conto del momento dell'incasso, bensì della correlazione che deve sussistere tra i ricavi ed i costi cui si riferiscono. Pertanto stati contabilizzati i seguenti contributi la cui competenza economica è riferibile all'anno 2013 in quanto correlati a costi d'esercizio 2013.

+ € 1.416.641,63 somme incassate in conto competenza al capitolo di Entrata 12110 - Contributo ordinario del Ministero Ambiente per il funzionamento;

+ € 373.465,51 somme incassate in conto competenza al capitolo di Entrata 12120 - a copertura dei costi del personale ex dipendente della Base Nato di La Maddalena assegnato con nota con Nota n°prot. DFP - 0054340 - 18/12/2009 - 1.2.3.4, in posizione di soprannumero.

+ € 2.900,00 somme incassate al capitolo 12210 è riferito al progetto Resmar H;

+ € 6.184,77 somme incassate in conto competenza al capitolo 12210 è riferito al progetto P.O Marittimo;

+ € 576.677,97 somme incassate in gestione residui al capitolo 12120 riferite alle spese per il personale a tempo determinato di cui al finanziamento straordinario del Ministero dell'Ambiente.

+ 2.988,96 diminuzione di debito a seguito della conclusione del Progetto SIC finanziato dalla Regione Sardegna;

+ 65.470,25 Residui attivi 2013 Capitolo 12210 per la realizzazione del Progetto Sic";  
 + 119.682,28 Residui attivi 2013 Capitolo 12421 per la realizzazione del Progetto PMIBB";  
 + 38.752,25 Residui attivi 2013 Capitolo 12423 per la realizzazione del Progetto Nostra";  
 + 10.565,40 Residui attivi 2013 Capitolo 12424 per la realizzazione del Progetto Meduse";  
**Totale € 2.493.647**

**B) Costi della produzione**

B6) L'importo di € 26.437 è riferito capitoli di uscita 11310 e 11320.

Voce Conto economico	Importo	Pagamenti c/compensa	Rimasti da pagare (residui 2013)	Capitolo
B6) costi mat. prime	26.437,49	1.986,52	0	11310
		5.890,52	18.560,45	11320

B7) Sono stati previsti seguenti costi totali € 1.055.902 di cui al dettaglio:

- Cat III Uscite per l'acquisto di beni di consumo e di servizi (tranne capitoli 11310 e 11320);

Cat. IX -;

Cat. IV - (escluso capitolo 121100 Contributi Enti e Associazioni)

**B9) € 1.934.099,00**

Questa voce accoglie tutte le spese sostenute per il personale in servizio nell'anno 2013;

La quota di accantonamento al T.F.R. di competenza dell'esercizio pari ad € 84.308,50 è riferita oltre a diverse unità assunte a tempo determinato, oltre ai dipendenti a tempo indeterminato in forza al 31/12/2013 e al Direttore;

Il collegamento con il rendiconto finanziario si ha alla categoria di spesa II°.

**B14) € 171.083**

Si tratta di una voce residuale: vi sono iscritti quei componenti negativi di reddito che non trovano posto nelle voci precedenti e che non abbiano natura finanziaria, straordinaria e che non siano relativi alle imposte sul reddito. Il suo contenuto è principalmente formato da:

- imposte diverse da quelle sul reddito (e quindi imposte di fabbricazione, di registro, di bollo, tasse di concessione governativa, ecc.);

- compensi ad amministratori, sindaci e revisori;

Vengono iscritte pertanto le seguente voci di spesa del rendiconto finanziario:

+ Cat. I Uscite per gli Organi dell'Ente

+ Capitolo 121100 - Contributi a favore di Enti, Associazioni e privati per la promozione economica e sociale,

+ Capitolo 12410 - Imposte, tasse e tributi vari, tali spese vengono iscritte in questa voce e non alla voce imposte d'esercizio in quanto non si tratta di imposte sul reddito ma imposte diverse (tarsu e altre).

+ Capitolo 12220 Altri trasferimenti passivi somme derivanti dalle riduzioni di spesa versate allo stato.

**Proventi e oneri finanziari**

C 17) € - 12.146 vedi capitolo di uscita 12330 "Spese e commissioni bancarie"

**E) Proventi e oneri straordinari**

E 22) L'importo di € 155.315 deriva da insussistenze di debiti iscritti al patrimonio nel conto consuntivo 2012 e maggiore entrate incassate iscritte quali crediti nel consuntivo 2012.

cassa	a	sopravvenienze attive e insussistenze passivo	26.050,30
debiti banche	a	sopravvenienze attive e insussistenze passivo	3.439,26
debiti diversi	a	sopravvenienze attive e insussistenze passivo	27.346,97
debiti fornitori	a	sopravvenienze attive e insussistenze passivo	98.115,91
debiti istituti previdenziali	a	sopravvenienze attive e insussistenze passivo	362,59
<b>Totale</b>			

E 23) L'importo di € 13.122 deriva da insussistenze di crediti iscritti al patrimonio nel conto consuntivo 2013 (residui attivi stralciati).

Non essendovi ulteriori fatti di rilievo da segnalare, Vi raccomando l'approvazione del Rendiconto Generale 2013, come predisposto.



Il Direttore  
(Dott. **Ciro PIGNATELLI**)

PAGINA BIANCA

