

**Autorità Portuale di Gioia Tauro**

RENDICONTO FINANZIARIO GESTIONALE

USCITE PARTE I

Dal: 01/01/2013

Al: 31/12/2013

Anno di Gestione: 2013

14/04/2014

Capitolo		Gestione di Competenza								
Codice	Descrizione	Previsioni				Somme da Impegnare			Differenze rispetto alle previsioni Residui	
		Stanziamento Iniziale	Variazioni (+)	Variazioni (-)	Provisione Assastata	Pagamenti	Da Pagare	Impegnato	Differenza Previsioni (+)	Differenza Previsioni (-)
<b>U1</b>	<b>TITOLO I - USCITE CORRENTI</b>									
<b>U1.1.01.01</b>	<b>Categoria 1.1.01.01 - USCITE PER GLI ORGANI DELL'ENTE</b>									
U1101011	Compensi e rimborsi spese Commissario Straord. ed Aggiunto	0,00	0,00	0,00	0,00	0,00	0,00	0,00	0,00	0,00
U1101012	Indennità e rimborsi alla presidenza	234.440,00	0,00	0,00	234.440,00	227.959,91	1.582,83	229.542,74	0,00	-4.897,26
U1101013	Indennità e rimborso al Collegio dei Revisori	47.830,00	10.000,00	0,00	57.830,00	24.335,18	26.538,07	50.873,25	0,00	-6.956,75
U1101014	Indennità e rimborso Comitato Portuale e Commissione consultiva	40.672,00	0,00	0,00	40.672,00	11.639,73	10.657,60	22.297,23	0,00	-18.374,77
U1101015	Contributi INPS a carico Ente 2/3 su ALIQ. %	40.000,00	0,00	0,00	40.000,00	17.257,70	0,00	17.257,70	0,00	-22.742,30
	<b>TOTALE CATEGORIA...</b>	<b>362.942,00</b>	<b>10.000,00</b>	<b>0,00</b>	<b>372.942,00</b>	<b>281.192,52</b>	<b>36.778,40</b>	<b>319.970,92</b>	<b>0,00</b>	<b>-52.971,08</b>
<b>U1.1.01.02</b>	<b>Categoria 1.1.01.02 - ONERI PER IL PERSONALE IN ATTIVITÀ DI SERVIZIO</b>									
U1101021	Emolumenti fissi al personale dipendente	1.250.000,00	0,00	230.000,00	1.020.000,00	952.609,94	139,91	952.749,85	0,00	-67.250,15
U1101022	Emolumenti variabili al personale dipendente	18.000,00	0,00	0,00	18.000,00	5.377,15	242,78	5.619,93	0,00	-12.380,07
U1101023	Emolumenti al personale non dipendente	35.000,00	0,00	0,00	35.000,00	0,00	0,00	0,00	0,00	-35.000,00
U1101024	Indennità e rimborso spese per missioni	15.158,00	0,00	0,00	15.158,00	8.679,27	3.721,88	12.401,15	0,00	-2.756,85
U1101025	Altri oneri per il personale	95.000,00	30.000,00	0,00	125.000,00	40.540,74	63.758,28	104.299,02	0,00	-20.700,98
U1101026	Spese per l'organizzazione di corsi per il personale e partecipazione a spese per corsi indetti da Enti o Amministrazioni varie	1.355,00	0,00	0,00	1.355,00	0,00	0,00	0,00	0,00	-1.355,00
U1101027	Oneri previdenziali ed assistenziali a carico dell'Autorità Portuale	450.000,00	0,00	0,00	450.000,00	361.654,70	47.757,83	409.412,53	0,00	-40.587,47
U1101028	Oneri della contrattazione decentrata aziendale	429.000,00	0,00	0,00	429.000,00	268.585,55	160.405,23	428.990,78	0,00	-9,22
U1101029	Emolumenti al Segretario Generale	207.400,00	0,00	20.000,00	187.400,00	145.886,25	28.729,50	174.615,75	0,00	-12.784,25
U11010210	Oneri derivanti da rinnovi contrattuali	0,00	0,00	0,00	0,00	0,00	0,00	0,00	0,00	0,00
	<b>TOTALE CATEGORIA...</b>	<b>2.500.913,00</b>	<b>30.000,00</b>	<b>250.000,00</b>	<b>2.280.913,00</b>	<b>1.783.333,60</b>	<b>304.755,41</b>	<b>2.088.089,01</b>	<b>0,00</b>	<b>-192.823,99</b>
<b>U1.1.01.03</b>	<b>Categoria 1.1.01.03 - USCITE PER L'ACQUISTO DI BENI DI CONSUMO E DI SERVIZIO</b>									
U1101031	Prestazioni di terzi per manutenzioni proprie	62.050,00	0,00	31.500,00	30.550,00	17.948,54	937,57	18.886,11	0,00	-11.663,89
U1101032	Spese connesse con l'utilizzo dei mezzi di trasporto terrestri e nautici	5.400,00	1.500,00	0,00	6.900,00	6.280,60	352,00	6.632,60	0,00	-267,40
U1101033	Locazioni passive	18.000,00	0,00	0,00	18.000,00	0,00	12.072,36	12.072,36	0,00	-5.927,64
U1101034	Spese per vigilanza	0,00	0,00	0,00	0,00	0,00	0,00	0,00	0,00	0,00
U1101035	Spese per pulizia uffici ed altri ambiti portuali	37.000,00	0,00	0,00	37.000,00	28.388,92	4.615,88	33.004,80	0,00	-3.995,20
U1101038	Materiale di economato	40.000,00	0,00	0,00	40.000,00	32.009,39	3.386,89	35.396,28	0,00	-4.603,72
U1101037	Spese postali, telefoniche ed utenze varie	95.000,00	65.000,00	0,00	160.000,00	145.235,38	7.329,44	152.564,82	0,00	-7.435,18
U1101038	Spese per servizi informatici e telematici	50.000,00	0,00	0,00	50.000,00	48.417,10	788,12	49.205,22	0,00	-794,78
U1101039	Spese per consulenze ed altre analoghe prestazioni professionali	2.000,00	0,00	0,00	2.000,00	0,00	0,00	0,00	0,00	-2.000,00
U11010310	Spese legali, giudiziarie e varie	140.000,00	0,00	20.000,00	120.000,00	15.076,67	76.090,12	91.166,79	0,00	-28.833,21
U11010311	Premi di assicurazione	85.000,00	0,00	0,00	85.000,00	34.581,42	41.320,00	75.901,42	0,00	-9.098,58
U11010312	Spese di pubblicità	11.000,00	0,00	0,00	11.000,00	5.973,37	4.821,48	10.794,85	0,00	-205,15

**Autorità Portuale di Gioia Tauro**

RENDICONTO FINANZIARIO GESTIONALE

ENTRATE PARTE I

Dal: 01/01/2013

Al: 31/12/2013

Anno di Gestione: 2013

14/04/2014

Capitolo		Gestione di Competenza								Differenze rispetto alle previsioni Residui	
Codice	Descrizione	Previsioni			Somme da Accertare			Differenze rispetto alle previsioni Residui			
		Stanziamiento Iniziale	Variazioni (+)	Variazioni (-)	Previsione Assestata	Riscossioni	Da Riscuotere	Accertato	Differenza Previsioni (+)	Differenza Previsioni (-)	
<b>E1.2.03.03</b>	<b>Categoria 1.2.03.03 - EMISSIONE DI OBBLIGAZIONI</b>										
E1203031	Emissione di obbligazioni	0,00	0,00	0,00	0,00	0,00	0,00	0,00	0,00	0,00	0,00
	<b>TOTALE CATEGORIA...</b>	<b>0,00</b>	<b>0,00</b>	<b>0,00</b>	<b>0,00</b>	<b>0,00</b>	<b>0,00</b>	<b>0,00</b>	<b>0,00</b>	<b>0,00</b>	<b>0,00</b>
	<b>TOTALE TITOLO...</b>	<b>0,00</b>	<b>2.314.318,40</b>	<b>0,00</b>	<b>2.314.318,40</b>	<b>2.314.314,40</b>	<b>0,00</b>	<b>2.314.314,40</b>	<b>0,00</b>	<b>0,00</b>	<b>-4,00</b>
<b>E3</b>	<b>TITOLO III - PARTITE DI GIRO</b>										
<b>E1.3.01.01</b>	<b>Categoria 1.3.01.01 - ENTRATE AVENTI NATURA DI PARTITE DI GIRO</b>										
E1301011	Ritenute erariali	900.000,00	0,00	0,00	900.000,00	748.147,52	0,00	748.147,52	0,00	-151.852,48	
E1301012	Ritenute previdenziali e assistenziali	300.000,00	0,00	0,00	300.000,00	174.167,50	0,00	174.167,50	0,00	-125.832,50	
E1301013	Ritenute diverse	0,00	0,00	0,00	0,00	0,00	0,00	0,00	0,00	0,00	
E1301014	Recupero dal personale per anticipazioni concesse	20.000,00	0,00	0,00	20.000,00	0,00	4.500,00	4.500,00	0,00	-15.500,00	
E1301015	Trattenute per conto terzi	10.000,00	0,00	0,00	10.000,00	0,00	0,00	0,00	0,00	-10.000,00	
E1301016	Rimborso per somme pagate per conto terzi	500.000,00	0,00	0,00	500.000,00	35.158,37	104.757,90	139.916,27	0,00	-360.083,73	
E1301017	Partite in sospeso	87.000,00	0,00	0,00	87.000,00	14.226,98	1.050,00	15.276,98	0,00	-71.723,02	
E1301018	Restituzione fondo economato a fine esercizio	5.000,00	0,00	0,00	5.000,00	0,00	5.000,00	5.000,00	0,00	0,00	
	<b>TOTALE CATEGORIA...</b>	<b>1.822.000,00</b>	<b>0,00</b>	<b>0,00</b>	<b>1.822.000,00</b>	<b>971.700,37</b>	<b>115.307,90</b>	<b>1.087.008,27</b>	<b>0,00</b>	<b>-734.991,73</b>	
	<b>TOTALE TITOLO...</b>	<b>1.822.000,00</b>	<b>0,00</b>	<b>0,00</b>	<b>1.822.000,00</b>	<b>971.700,37</b>	<b>115.307,90</b>	<b>1.087.008,27</b>	<b>0,00</b>	<b>-734.991,73</b>	
	<b>Totale Generale Entrate</b>	<b>15.143.000,00</b>	<b>2.396.699,19</b>	<b>0,00</b>	<b>17.539.699,19</b>	<b>18.392.256,06</b>	<b>3.909.950,46</b>	<b>22.302.205,52</b>	<b>5.882.968,83</b>	<b>-1.120.462,50</b>	

**Autorità Portuale di Gioia Tauro**

**RENDICONTO FINANZIARIO GESTIONALE**

ENTRATE PARTE I

Dal: 01/01/2013

Al: 31/12/2013

Anno di Gestione: 2013

14/04/2014

Capitolo		Gestione di Competenza								
Codice	Descrizione	Previsioni				Somme da Accertare			Differenze rispetto alle previsioni Residui	
		Stanziamento Iniziale	Variazioni (+)	Variazioni (-)	Previsione Assestata	Riscossioni	Da Riscuotere	Accertato	Differenza Previsioni (+)	Differenza Previsioni (-)
<b>E1.1.03.04</b>	<b>Categoria 1.1.03.04 - ENTRATE NON CLASSIFICABILI IN ALTRE VOCI</b>									
E1103041	Canoni di concessione per l'affidamento dei servizi di manutenzione, illuminazione, pulizia - gestione dei rifiuti prodotti dalle navi - di cui	30.000,00	0,00	0,00	30.000,00	8.000,00	0,00	8.000,00	0,00	-22.000,00
E1103042	Entrate varie ed eventuali	3.000,00	0,00	0,00	3.000,00	1.052,23	0,00	1.052,23	0,00	-1.947,77
	<b>TOTALE CATEGORIA...</b>	<b>33.000,00</b>	<b>0,00</b>	<b>0,00</b>	<b>33.000,00</b>	<b>9.052,23</b>	<b>0,00</b>	<b>9.052,23</b>	<b>0,00</b>	<b>-23.947,77</b>
	<b>TOTALE TITOLO...</b>	<b>13.321.000,00</b>	<b>82.380,79</b>	<b>0,00</b>	<b>13.403.380,79</b>	<b>15.106.240,29</b>	<b>3.794.642,56</b>	<b>18.900.882,85</b>	<b>5.882.968,83</b>	<b>-385.466,77</b>
<b>E2</b>	<b>TITOLO II - ENTRATE IN CONTO CAPITALE</b>									
<b>E1.2.01.01</b>	<b>Categoria 1.2.01.01 - ALIENAZIONE IMMOBILI E DIRITTI REALI</b>									
E1201011	Alienazioni di immobili	0,00	0,00	0,00	0,00	0,00	0,00	0,00	0,00	0,00
E1201012	Cessioni di diritti reali	0,00	0,00	0,00	0,00	0,00	0,00	0,00	0,00	0,00
	<b>TOTALE CATEGORIA...</b>	<b>0,00</b>	<b>0,00</b>	<b>0,00</b>	<b>0,00</b>	<b>0,00</b>	<b>0,00</b>	<b>0,00</b>	<b>0,00</b>	<b>0,00</b>
<b>E1.2.01.02</b>	<b>Categoria 1.2.01.02 - ALIENAZIONE DI IMMOBILIZZAZIONI TECNICHE DIVERSE E DI BENI IMMATERIALI</b>									
E1201021	Alienazione di immobilizzazioni tecniche e di beni imm.	0,00	0,00	0,00	0,00	0,00	0,00	0,00	0,00	0,00
	<b>TOTALE CATEGORIA...</b>	<b>0,00</b>	<b>0,00</b>	<b>0,00</b>	<b>0,00</b>	<b>0,00</b>	<b>0,00</b>	<b>0,00</b>	<b>0,00</b>	<b>0,00</b>
<b>E1.2.01.04</b>	<b>Categoria 1.2.01.04 - RISCOSSIONE DI CREDITI</b>									
E1201041	Riscossione di prestiti e anticipazioni a breve termine	0,00	0,00	0,00	0,00	0,00	0,00	0,00	0,00	0,00
E1201042	Prelevamenti da depositi bancari	0,00	0,00	0,00	0,00	0,00	0,00	0,00	0,00	0,00
E1201043	Ritiro di depositi a cauzione presso terzi	0,00	0,00	0,00	0,00	0,00	0,00	0,00	0,00	0,00
E1201044	Riscossione di altri crediti	0,00	0,00	0,00	0,00	0,00	0,00	0,00	0,00	0,00
	<b>TOTALE CATEGORIA...</b>	<b>0,00</b>	<b>0,00</b>	<b>0,00</b>	<b>0,00</b>	<b>0,00</b>	<b>0,00</b>	<b>0,00</b>	<b>0,00</b>	<b>0,00</b>
<b>E1.2.02.01</b>	<b>Categoria 1.2.02.01 - TRASFERIMENTI DELLO STATO</b>									
E1202011	Finanziamento dallo Stato per esecuzione di opere infrastrutturali	0,00	2.314.318,40	0,00	2.314.318,40	2.314.314,40	0,00	2.314.314,40	0,00	-4,00
E1202012	Concorsi da parte dello Stato per spese di manutenzione straordinaria delle parti comuni in ambito portuale, compresa la manutenzione dei	0,00	0,00	0,00	0,00	0,00	0,00	0,00	0,00	0,00
	<b>TOTALE CATEGORIA...</b>	<b>0,00</b>	<b>2.314.318,40</b>	<b>0,00</b>	<b>2.314.318,40</b>	<b>2.314.314,40</b>	<b>0,00</b>	<b>2.314.314,40</b>	<b>0,00</b>	<b>-4,00</b>
<b>E1.2.02.02</b>	<b>Categoria 1.2.02.02 - TRASFERIMENTI DELLA REGIONE</b>									
E1202021	Trasferimenti della Regione	0,00	0,00	0,00	0,00	0,00	0,00	0,00	0,00	0,00
	<b>TOTALE CATEGORIA...</b>	<b>0,00</b>	<b>0,00</b>	<b>0,00</b>	<b>0,00</b>	<b>0,00</b>	<b>0,00</b>	<b>0,00</b>	<b>0,00</b>	<b>0,00</b>
<b>E1.2.02.03</b>	<b>Categoria 1.2.02.03 - TRASFERIMENTI DA COMUNI E PROVINCE</b>									
E1202031	Trasferimenti da province	0,00	0,00	0,00	0,00	0,00	0,00	0,00	0,00	0,00
E1202032	Trasferimenti da comuni	0,00	0,00	0,00	0,00	0,00	0,00	0,00	0,00	0,00
	<b>TOTALE CATEGORIA...</b>	<b>0,00</b>	<b>0,00</b>	<b>0,00</b>	<b>0,00</b>	<b>0,00</b>	<b>0,00</b>	<b>0,00</b>	<b>0,00</b>	<b>0,00</b>
<b>E1.2.02.04</b>	<b>Categoria 1.2.02.04 - TRASFERIMENTI DA ALTRI ENTI</b>									
E1202041	Contributi Enti	0,00	0,00	0,00	0,00	0,00	0,00	0,00	0,00	0,00
E1202042	Contributi diversi	0,00	0,00	0,00	0,00	0,00	0,00	0,00	0,00	0,00
	<b>TOTALE CATEGORIA...</b>	<b>0,00</b>	<b>0,00</b>	<b>0,00</b>	<b>0,00</b>	<b>0,00</b>	<b>0,00</b>	<b>0,00</b>	<b>0,00</b>	<b>0,00</b>
<b>E1.2.03.01</b>	<b>Categoria 1.2.03.01 - ASSUNZIONE DI MUTUI</b>									
E1203011	Operazioni finanziarie a medio e lungo termine	0,00	0,00	0,00	0,00	0,00	0,00	0,00	0,00	0,00
	<b>TOTALE CATEGORIA...</b>	<b>0,00</b>	<b>0,00</b>	<b>0,00</b>	<b>0,00</b>	<b>0,00</b>	<b>0,00</b>	<b>0,00</b>	<b>0,00</b>	<b>0,00</b>
<b>E1.2.03.02</b>	<b>Categoria 1.2.03.02 - ASSUNZIONE DI ALTRI DEBITI FINANZIARI</b>									
E1203021	Operazioni finanziarie a breve termine	0,00	0,00	0,00	0,00	0,00	0,00	0,00	0,00	0,00
E1203022	Depositi di terzi a cauzione	0,00	0,00	0,00	0,00	0,00	0,00	0,00	0,00	0,00
	<b>TOTALE CATEGORIA...</b>	<b>0,00</b>	<b>0,00</b>	<b>0,00</b>	<b>0,00</b>	<b>0,00</b>	<b>0,00</b>	<b>0,00</b>	<b>0,00</b>	<b>0,00</b>

**Autorità Portuale di Gioia Tauro**

**RENDICONTO FINANZIARIO GESTIONALE**

ENTRATE PARTE I

Dal: 01/01/2013

Al: 31/12/2013

Anno di Gestione: 2013

14/04/2014

Capitolo		Gestione di Competenza							Differenze rispetto alle previsioni Residui	
Codice	Descrizione	Previsioni			Previsione Assestata	Somme da Accertare			Differenza Previsioni (+)	Differenza Previsioni (-)
		Stanziamiento Iniziale	Variazioni (+)	Variazioni (-)		Riscossioni	Da Riscuotere	Accertato		
<b>E1</b>	<b>TITOLO I - ENTRATE CORRENTI</b>									
<b>E1.1.01.01</b>	<b>Categoria 1.1.01.01 - ENTRATE PROPRIE</b>									
E1101011	Gettito delle tasse sulle merci imbarcate e sbarcate di cui al Capo III, Titolo II, L.2/63 e art.1 L.355/76 s.m.	440.000,00	0,00	0,00	440.000,00	465.530,76	0,00	465.530,76	25.530,76	0,00
E1101012	Proventi di autorizzazioni per operazioni portuali di cui all'art.16, L.84/94	100.000,00	0,00	0,00	100.000,00	99.607,95	0,00	99.607,95	0,00	-392,05
E1101013	Proventi di autorizzazioni per attività svolte nel porto di cui all'art.68 del Codice della Navigazione	100.000,00	0,00	0,00	100.000,00	48.780,00	0,00	48.780,00	0,00	-51.220,00
E1101014	Gettito delle tasse d'ancoraggio di cui al capo I del Titolo I della L. 82/63 e s.m.i	9.000.000,00	0,00	0,00	9.000.000,00	13.821.981,30	0,00	13.821.981,30	4.821.981,30	0,00
E1101015	Gettito della tassa erariale di cui all'art. 21 comma D.L. 47/74 convertito con Legge 117/74 e s.m.i.	0,00	0,00	0,00	0,00	0,00	0,00	0,00	0,00	0,00
	<b>TOTALE CATEGORIA...</b>	<b>9.640.000,00</b>	<b>0,00</b>	<b>0,00</b>	<b>9.640.000,00</b>	<b>14.435.900,01</b>	<b>0,00</b>	<b>14.435.900,01</b>	<b>4.847.512,06</b>	<b>-51.612,05</b>
<b>E1.1.02.01</b>	<b>Categoria 1.1.02.01 - TRASFERIMENTI DA PARTE DELLO STATO</b>									
E1102011	Contributi dello Stato	0,00	0,00	0,00	0,00	0,00	0,00	0,00	0,00	0,00
	<b>TOTALE CATEGORIA...</b>	<b>0,00</b>	<b>0,00</b>	<b>0,00</b>	<b>0,00</b>	<b>0,00</b>	<b>0,00</b>	<b>0,00</b>	<b>0,00</b>	<b>0,00</b>
<b>E1.1.02.02</b>	<b>Categoria 1.1.02.02 - TRASFERIMENTI DA PARTE DELLA REGIONE</b>									
E1102021	Contributi della Regione	0,00	0,00	0,00	0,00	0,00	0,00	0,00	0,00	0,00
	<b>TOTALE CATEGORIA...</b>	<b>0,00</b>	<b>0,00</b>	<b>0,00</b>	<b>0,00</b>	<b>0,00</b>	<b>0,00</b>	<b>0,00</b>	<b>0,00</b>	<b>0,00</b>
<b>E1.1.02.03</b>	<b>Categoria 1.1.02.03 - TRASFERIMENTI DA PARTE DEI COMUNI E DELLE PROVINCE</b>									
E1102031	Contributi della Provincia	0,00	0,00	0,00	0,00	0,00	0,00	0,00	0,00	0,00
E1102032	Contributo del Comune	0,00	0,00	0,00	0,00	0,00	0,00	0,00	0,00	0,00
	<b>TOTALE CATEGORIA...</b>	<b>0,00</b>	<b>0,00</b>	<b>0,00</b>	<b>0,00</b>	<b>0,00</b>	<b>0,00</b>	<b>0,00</b>	<b>0,00</b>	<b>0,00</b>
<b>E1.1.02.04</b>	<b>Categoria 1.1.02.04 - TRASFERIMENTI DA PARTE DI ALTRI ENTI DEL SETTORE PUBBLICO</b>									
E1102041	Contributo Camera di Commercio	0,00	0,00	0,00	0,00	0,00	0,00	0,00	0,00	0,00
E1102042	Contributo altri Enti Pubblici	0,00	0,00	0,00	0,00	0,00	0,00	0,00	0,00	0,00
E1102043	Contributo diversi	0,00	0,00	0,00	0,00	0,00	0,00	0,00	0,00	0,00
	<b>TOTALE CATEGORIA...</b>	<b>0,00</b>	<b>0,00</b>	<b>0,00</b>	<b>0,00</b>	<b>0,00</b>	<b>0,00</b>	<b>0,00</b>	<b>0,00</b>	<b>0,00</b>
<b>E1.1.03.01</b>	<b>Categoria 1.1.03.01 - ENTRATE DERIVANTI DALLA VENDITA DI BENI E DALLA PRESTAZIONE DI SERVIZI</b>									
E1103011	Entrate derivanti dalla vendita di beni e dalla prestazione di servizi	25.000,00	0,00	0,00	25.000,00	87.668,68	129.801,96	217.470,64	193.470,64	-1.000,00
	<b>TOTALE CATEGORIA...</b>	<b>25.000,00</b>	<b>0,00</b>	<b>0,00</b>	<b>25.000,00</b>	<b>87.668,68</b>	<b>129.801,96</b>	<b>217.470,64</b>	<b>193.470,64</b>	<b>-1.000,00</b>
<b>E1.1.03.02</b>	<b>Categoria 1.1.03.02 - REDDITI E PROVENTI PATRIMONIALI</b>									
E1103021	Canoni di concessione delle aree demaniali e della banchine nell'ambito portuale	3.598.000,00	0,00	0,00	3.598.000,00	482.840,53	3.586.039,38	4.068.879,91	779.786,86	-308.906,95
E1103022	Canoni di affitto di beni patrimoniali dell'Autorità Portuale	0,00	0,00	0,00	0,00	0,00	0,00	0,00	0,00	0,00
E1103023	Interessi attivi su titoli, depositi, conti correnti	20.000,00	0,00	0,00	20.000,00	0,00	78.801,22	78.801,22	58.801,22	0,00
E1103024	Altri proventi patrimoniali	0,00	0,00	0,00	0,00	0,00	0,00	0,00	0,00	0,00
	<b>TOTALE CATEGORIA...</b>	<b>3.618.000,00</b>	<b>0,00</b>	<b>0,00</b>	<b>3.618.000,00</b>	<b>482.840,53</b>	<b>3.664.840,60</b>	<b>4.147.681,13</b>	<b>838.588,08</b>	<b>-308.906,95</b>
<b>E1.1.03.03</b>	<b>Categoria 1.1.03.03 - POSTE CORRETTIVE E COMPENSATIVE DI SPESE CORRENTI</b>									
E1103031	Recuperi e rimborsi diversi	5.000,00	82.380,79	0,00	87.380,79	90.778,84	0,00	90.778,84	3.398,05	0,00
E1103032	Concorso da parte dello Stato e di altri Enti per spese di servizi di manutenzione, illuminazione, pulizia ordinaria	0,00	0,00	0,00	0,00	0,00	0,00	0,00	0,00	0,00
	<b>TOTALE CATEGORIA...</b>	<b>5.000,00</b>	<b>82.380,79</b>	<b>0,00</b>	<b>87.380,79</b>	<b>90.778,84</b>	<b>0,00</b>	<b>90.778,84</b>	<b>3.398,05</b>	<b>0,00</b>

**Autorità Portuale di Gioia Tauro**

**RENDICONTO FINANZIARIO GESTIONALE**

ENTRATE PARTE II

Dal: 01/01/2013

Al: 31/12/2013

Anno di Gestione: 2013

14/04/2014

Capitolo		Gestione dei Residui Attivi						Gestione di Cassa				
Codice	Descrizione	Inizio Esercizio	Riscossioni	Da Riscuotere	Totale	Variazioni		Previsione Assestata	Riscossioni	Differenze rispetto alle previsioni		Totale Residui
						Variazioni Residui +	Variazioni Residui -			Differenza Previsioni (+)	Differenza Previsioni (-)	
<b>E1</b>	<b>TITOLO I - ENTRATE CORRENTI</b>											
<b>E1.1.01.01</b>	<b>Categoria 1.1.01.01 - ENTRATE PROPRIE</b>											
E1101011	Gettito delle tasse sulle merci imbarcate e sbarcate di cui al Capo III, Titolo II, L.2/63 e art. 1 L.355/76 s.m.	20.275,84	0,00	20.275,84	20.275,84	0,00	0,00	460.275,84	465.530,76	5.254,92	0,00	20.275,84
E1101012	Proventi di autorizzazioni per operazioni portuali di cui all'art. 16, L.84/94	0,00	0,00	0,00	0,00	0,00	0,00	100.000,00	99.607,95	0,00	392,05	0,00
E1101013	Proventi di autorizzazioni per attività svolta nel porto di cui all'art.68 del Codice della Navigazione	0,00	0,00	0,00	0,00	0,00	0,00	100.000,00	48.780,00	0,00	51.220,00	0,00
E1101014	Gettito delle tasse d'ancoraggio di cui al capo I del Titolo I della L. 82/63 e s.m.i.	0,00	0,00	0,00	0,00	0,00	0,00	9.000.000,00	13.821.981,30	4.821.981,30	0,00	0,00
E1101015	Gettito della tassa erariale di cui all'art. 21 comma D.L. 47/74 convertito con Legge 117/74 e s.m.i.	0,00	0,00	0,00	0,00	0,00	0,00	0,00	0,00	0,00	0,00	0,00
	<b>TOTALE CATEGORIA...</b>	<b>20.275,84</b>	<b>0,00</b>	<b>20.275,84</b>	<b>20.275,84</b>	<b>0,00</b>	<b>0,00</b>	<b>9.660.275,84</b>	<b>14.435.900,01</b>	<b>4.827.236,22</b>	<b>51.612,05</b>	<b>20.275,84</b>
<b>E1.1.02.01</b>	<b>Categoria 1.1.02.01 - TRASFERIMENTI DA PARTE DELLO STATO</b>											
E1102011	Contributi dello Stato	1,81	0,00	0,00	0,00	0,00	1,81	1,81	0,00	0,00	1,81	0,00
	<b>TOTALE CATEGORIA...</b>	<b>1,81</b>	<b>0,00</b>	<b>0,00</b>	<b>0,00</b>	<b>0,00</b>	<b>1,81</b>	<b>1,81</b>	<b>0,00</b>	<b>0,00</b>	<b>1,81</b>	<b>0,00</b>
<b>E1.1.02.02</b>	<b>Categoria 1.1.02.02 - TRASFERIMENTI DA PARTE DELLA REGIONE</b>											
E1102021	Contributi della Regione	5.000.000,00	0,00	5.000.000,00	5.000.000,00	0,00	0,00	5.000.000,00	0,00	0,00	5.000.000,00	5.000.000,00
	<b>TOTALE CATEGORIA...</b>	<b>5.000.000,00</b>	<b>0,00</b>	<b>5.000.000,00</b>	<b>5.000.000,00</b>	<b>0,00</b>	<b>0,00</b>	<b>5.000.000,00</b>	<b>0,00</b>	<b>0,00</b>	<b>5.000.000,00</b>	<b>5.000.000,00</b>
<b>E1.1.02.03</b>	<b>Categoria 1.1.02.03 - TRASFERIMENTI DA PARTE DEI COMUNI E DELLE PROVINCE</b>											
E1102031	Contributi della Provincia	0,00	0,00	0,00	0,00	0,00	0,00	0,00	0,00	0,00	0,00	0,00
E1102032	Contributo del Comune	0,00	0,00	0,00	0,00	0,00	0,00	0,00	0,00	0,00	0,00	0,00
	<b>TOTALE CATEGORIA...</b>	<b>0,00</b>	<b>0,00</b>	<b>0,00</b>	<b>0,00</b>	<b>0,00</b>	<b>0,00</b>	<b>0,00</b>	<b>0,00</b>	<b>0,00</b>	<b>0,00</b>	<b>0,00</b>
<b>E1.1.02.04</b>	<b>Categoria 1.1.02.04 - TRASFERIMENTI DA PARTE DI ALTRI ENTI DEL SETTORE PUBBLICO</b>											
E1102041	Contributo Camera di Commercio	0,00	0,00	0,00	0,00	0,00	0,00	0,00	0,00	0,00	0,00	0,00
E1102042	Contributo altri Enti Pubblici	0,00	0,00	0,00	0,00	0,00	0,00	0,00	0,00	0,00	0,00	0,00
E1102043	Contributo diversi	30.866,86	0,00	30.866,86	30.866,86	0,00	0,00	30.866,86	0,00	0,00	30.866,86	30.866,86
	<b>TOTALE CATEGORIA...</b>	<b>30.866,86</b>	<b>0,00</b>	<b>30.866,86</b>	<b>30.866,86</b>	<b>0,00</b>	<b>0,00</b>	<b>30.866,86</b>	<b>0,00</b>	<b>0,00</b>	<b>30.866,86</b>	<b>30.866,86</b>
<b>E1.1.03.01</b>	<b>Categoria 1.1.03.01 - ENTRATE DERIVANTI DALLA VENDITA DI BENI E DALLA PRESTAZIONE DI SERVIZI</b>											
E1103011	Entrate derivanti dalla vendita di beni e dalla prestazione di servizi	7.500,00	6.000,00	1.500,00	7.500,00	0,00	0,00	32.500,00	93.668,68	62.168,68	1.000,00	131.301,96
	<b>TOTALE CATEGORIA...</b>	<b>7.500,00</b>	<b>6.000,00</b>	<b>1.500,00</b>	<b>7.500,00</b>	<b>0,00</b>	<b>0,00</b>	<b>32.500,00</b>	<b>93.668,68</b>	<b>62.168,68</b>	<b>1.000,00</b>	<b>131.301,96</b>
<b>E1.1.03.02</b>	<b>Categoria 1.1.03.02 - REDDITI E PROVENTI PATRIMONIALI</b>											
E1103021	Canoni di concessione delle aree demaniali e della banchine nell'ambito portuale	2.988.052,30	1.487.736,58	1.500.315,72	2.988.052,30	0,00	0,00	6.586.052,30	1.970.577,11	0,00	4.615.475,19	5.086.355,10
E1103022	Canoni di affitto di beni patrimoniali dell'Autorità Portuale	0,00	0,00	0,00	0,00	0,00	0,00	0,00	0,00	0,00	0,00	0,00
E1103023	Interessi attivi su titoli, depositi, conti correnti	19.904,50	19.904,50	0,00	19.904,50	0,00	0,00	39.904,50	19.904,50	0,00	20.000,00	78.801,22
E1103024	Altri proventi patrimoniali	0,00	0,00	0,00	0,00	0,00	0,00	0,00	0,00	0,00	0,00	0,00
	<b>TOTALE CATEGORIA...</b>	<b>3.007.956,80</b>	<b>1.507.641,08</b>	<b>1.500.315,72</b>	<b>3.007.956,80</b>	<b>0,00</b>	<b>0,00</b>	<b>6.625.956,80</b>	<b>1.990.481,61</b>	<b>0,00</b>	<b>4.635.475,19</b>	<b>5.165.156,32</b>
<b>E1.1.03.03</b>	<b>Categoria 1.1.03.03 - POSTE CORRETTIVE E COMPENSATIVE DI SPESE CORRENTI</b>											
E1103031	Recuperi e rimborsi diversi	0,00	0,00	0,00	0,00	0,00	0,00	87.380,79	90.778,84	3.398,05	0,00	0,00

**Autorità Portuale di Gioia Tauro**

RENDICONTO FINANZIARIO GESTIONALE

ENTRATE PARTE II

Dal: 01/01/2013

Al: 31/12/2013

Anno di Gestione: 2013

14/04/2014

Capitolo		Gestione dei Residui Attivi						Gestione di Cassa					
Codice	Descrizione	Inizio Esercizio	Riscossioni	Da Riscuotere	Totale	Variazioni		Previsione Assestata	Riscossioni	Differenze rispetto alle previsioni		Totale Residui	
						Variazioni Residui +	Variazioni Residui -			Differenza Previsioni (+)	Differenza Previsioni (-)		
E1103032	Concorso da parte dello Stato e di altri Enti per spese di servizi di manutenzione, illuminazione, pulizia ordinaria	0,00	0,00	0,00	0,00	0,00	0,00	0,00	0,00	0,00	0,00	0,00	
	<b>TOTALE CATEGORIA...</b>	0,00	0,00	0,00	0,00	0,00	0,00	87.380,79	90.778,84	3.398,05	0,00	0,00	
<b>E1.1.03.04</b>	<b>Categoria 1.1.03.04 - ENTRATE NON CLASSIFICABILI IN ALTRE VOCI</b>												
E1103041	Canoni di concessione per l'affidamento dei servizi di manutenzione, illuminazione, pulizia - gestione dei rifiuti	0,00	0,00	0,00	0,00	0,00	0,00	30.000,00	8.000,00	0,00	22.000,00	0,00	
E1103042	Entrate varie ed eventuali	0,00	0,00	0,00	0,00	0,00	0,00	3.000,00	1.052,23	0,00	1.947,77	0,00	
	<b>TOTALE CATEGORIA...</b>	0,00	0,00	0,00	0,00	0,00	0,00	33.000,00	9.052,23	0,00	23.947,77	0,00	
	<b>TOTALE TITOLO...</b>	8.066.601,31	1.513.641,08	6.552.956,42	8.066.599,50	0,00	1,81	21.469.982,10	16.619.881,37	4.882.002,95	9.742.903,68	10.347.600,98	
<b>E2</b>	<b>TITOLO II - ENTRATE IN CONTO CAPITALE</b>												
<b>E1.2.01.01</b>	<b>Categoria 1.2.01.01 - ALIENAZIONE IMMOBILI E DIRITTI REALI</b>												
E1201011	Alienazioni di immobili	0,00	0,00	0,00	0,00	0,00	0,00	0,00	0,00	0,00	0,00	0,00	
E1201012	Cessioni di diritti reali	0,00	0,00	0,00	0,00	0,00	0,00	0,00	0,00	0,00	0,00	0,00	
	<b>TOTALE CATEGORIA...</b>	0,00	0,00	0,00	0,00	0,00	0,00	0,00	0,00	0,00	0,00	0,00	
<b>E1.2.01.02</b>	<b>Categoria 1.2.01.02 - ALIENAZIONE DI IMMOBILIZZAZIONI TECNICHE DIVERSE E DI BENI IMMATERIALI</b>												
E1201021	Alienazione di immobilizzazioni tecniche e di beni imm.	0,00	0,00	0,00	0,00	0,00	0,00	0,00	0,00	0,00	0,00	0,00	
	<b>TOTALE CATEGORIA...</b>	0,00	0,00	0,00	0,00	0,00	0,00	0,00	0,00	0,00	0,00	0,00	
<b>E1.2.01.04</b>	<b>Categoria 1.2.01.04 - RISCOSSIONE DI CREDITI</b>												
E1201041	Riscossione di prestiti e anticipazioni a breve termine	0,00	0,00	0,00	0,00	0,00	0,00	0,00	0,00	0,00	0,00	0,00	
E1201042	Prelevamenti da depositi bancari	0,00	0,00	0,00	0,00	0,00	0,00	0,00	0,00	0,00	0,00	0,00	
E1201043	Ritiro di depositi a cauzione presso terzi	0,00	0,00	0,00	0,00	0,00	0,00	0,00	0,00	0,00	0,00	0,00	
E1201044	Riscossione di altri crediti	0,00	0,00	0,00	0,00	0,00	0,00	0,00	0,00	0,00	0,00	0,00	
	<b>TOTALE CATEGORIA...</b>	0,00	0,00	0,00	0,00	0,00	0,00	0,00	0,00	0,00	0,00	0,00	
<b>E1.2.02.01</b>	<b>Categoria 1.2.02.01 - TRASFERIMENTI DELLO STATO</b>												
E1202011	Finanziamento dallo Stato per esecuzione di opere infrastrutturali	142.103.297,87	3.311.042,00	108.567.219,37	111.878.261,37	0,00	30.225.036,50	38.314.318,40	5.625.356,40	0,00	32.688.962,00	108.567.219,37	
E1202012	Concorsi da parte dello Stato per spese di manutenzione straordinaria delle parti comuni in ambito portuale, compresa la	0,00	0,00	0,00	0,00	0,00	0,00	0,00	0,00	0,00	0,00	0,00	
	<b>TOTALE CATEGORIA...</b>	142.103.297,87	3.311.042,00	108.567.219,37	111.878.261,37	0,00	30.225.036,50	38.314.318,40	5.625.356,40	0,00	32.688.962,00	108.567.219,37	
<b>E1.2.02.02</b>	<b>Categoria 1.2.02.02 - TRASFERIMENTI DELLA REGIONE</b>												
E1202021	Trasferimenti della Regione	0,00	0,00	0,00	0,00	0,00	0,00	0,00	0,00	0,00	0,00	0,00	
	<b>TOTALE CATEGORIA...</b>	0,00	0,00	0,00	0,00	0,00	0,00	0,00	0,00	0,00	0,00	0,00	
<b>E1.2.02.03</b>	<b>Categoria 1.2.02.03 - TRASFERIMENTI DA COMUNI E PROVINCE</b>												
E1202031	Trasferimenti da province	0,00	0,00	0,00	0,00	0,00	0,00	0,00	0,00	0,00	0,00	0,00	
E1202032	Trasferimenti da comuni	0,00	0,00	0,00	0,00	0,00	0,00	0,00	0,00	0,00	0,00	0,00	
	<b>TOTALE CATEGORIA...</b>	0,00	0,00	0,00	0,00	0,00	0,00	0,00	0,00	0,00	0,00	0,00	
<b>E1.2.02.04</b>	<b>Categoria 1.2.02.04 - TRASFERIMENTI DA ALTRI ENTI</b>												
E1202041	Contributi Enti	0,00	0,00	0,00	0,00	0,00	0,00	0,00	0,00	0,00	0,00	0,00	
E1202042	Contributi diversi	0,00	0,00	0,00	0,00	0,00	0,00	0,00	0,00	0,00	0,00	0,00	
	<b>TOTALE CATEGORIA...</b>	0,00	0,00	0,00	0,00	0,00	0,00	0,00	0,00	0,00	0,00	0,00	
<b>E1.2.03.01</b>	<b>Categoria 1.2.03.01 - ASSUNZIONE DI MUTUI</b>												
E1203011	Operazioni finanziarie a medio e lungo termine	0,00	0,00	0,00	0,00	0,00	0,00	0,00	0,00	0,00	0,00	0,00	
	<b>TOTALE CATEGORIA...</b>	0,00	0,00	0,00	0,00	0,00	0,00	0,00	0,00	0,00	0,00	0,00	

**Autorità Portuale di Gioia Tauro**

**RENDICONTO FINANZIARIO GESTIONALE**

ENTRATE PARTE II

Dal: 01/01/2013

Al: 31/12/2013

Anno di Gestione: 2013

14/04/2014

Capitolo		Gestione dei Residui Attivi						Gestione di Cassa				Totale Residui
		Inizio Esercizio	Riscossioni	Da Riscuotere	Totale	Variazioni		Previsione Assestata	Riscossioni	Differenze rispetto alle previsioni		
Codice	Descrizione					Variazioni Residui +	Variazioni Residui -			Differenza Previsioni (+)	Differenza Previsioni (-)	
<b>E1.2.03.02</b>	<b>Categoria 1.2.03.02 - ASSUNZIONE DI ALTRI DEBITI FINANZIARI</b>											
E1203021	Operazioni finanziarie a breve termine	0,00	0,00	0,00	0,00	0,00	0,00	0,00	0,00	0,00	0,00	0,00
E1203022	Depositi di terzi a cauzione	0,00	0,00	0,00	0,00	0,00	0,00	0,00	0,00	0,00	0,00	0,00
	<b>TOTALE CATEGORIA...</b>	<b>0,00</b>	<b>0,00</b>	<b>0,00</b>	<b>0,00</b>	<b>0,00</b>	<b>0,00</b>	<b>0,00</b>	<b>0,00</b>	<b>0,00</b>	<b>0,00</b>	<b>0,00</b>
<b>E1.2.03.03</b>	<b>Categoria 1.2.03.03 - EMISSIONE DI OBBLIGAZIONI</b>											
E1203031	Emissione di obbligazioni	0,00	0,00	0,00	0,00	0,00	0,00	0,00	0,00	0,00	0,00	0,00
	<b>TOTALE CATEGORIA...</b>	<b>0,00</b>	<b>0,00</b>	<b>0,00</b>	<b>0,00</b>	<b>0,00</b>	<b>0,00</b>	<b>0,00</b>	<b>0,00</b>	<b>0,00</b>	<b>0,00</b>	<b>0,00</b>
	<b>TOTALE TITOLO...</b>	<b>142.103.297,87</b>	<b>3.311.042,00</b>	<b>108.567.219,37</b>	<b>111.878.261,37</b>	<b>0,00</b>	<b>30.225.036,50</b>	<b>38.314.318,40</b>	<b>5.625.356,40</b>	<b>0,00</b>	<b>32.689.962,00</b>	<b>108.567.219,37</b>
<b>E3</b>	<b>TITOLO III - PARTITE DI GIRO</b>											
<b>E1.3.01.01</b>	<b>Categoria 1.3.01.01 - ENTRATE AVENTI NATURA DI PARTITE DI GIRO</b>											
E1301011	Ritenute erariali	0,00	0,00	0,00	0,00	0,00	0,00	900.000,00	748.147,52	0,00	151.852,48	0,00
E1301012	Ritenute previdenziali e assistenziali	0,00	0,00	0,00	0,00	0,00	0,00	300.000,00	174.167,50	0,00	125.832,50	0,00
E1301013	Ritenute diverse	0,00	0,00	0,00	0,00	0,00	0,00	0,00	0,00	0,00	0,00	0,00
E1301014	Recupero dal personale per anticipazioni concesse	0,00	0,00	0,00	0,00	0,00	0,00	20.000,00	0,00	0,00	20.000,00	4.500,00
E1301015	Trattenute per conto terzi	0,00	0,00	0,00	0,00	0,00	0,00	10.000,00	0,00	0,00	10.000,00	0,00
E1301016	Rimborso per somme pagate per conto terzi	383.670,28	3.631,56	380.038,72	383.670,28	0,00	0,00	883.670,28	38.789,93	0,00	844.880,35	484.796,62
E1301017	Partite in sospeso	1.750,00	1.750,00	0,00	1.750,00	0,00	0,00	88.750,00	15.976,98	0,00	72.773,02	1.050,00
E1301018	Restituzione fondo economato a fine esercizio	5.000,00	5.000,00	0,00	5.000,00	0,00	0,00	10.000,00	5.000,00	0,00	5.000,00	5.000,00
	<b>TOTALE CATEGORIA...</b>	<b>390.420,28</b>	<b>10.381,56</b>	<b>380.038,72</b>	<b>390.420,28</b>	<b>0,00</b>	<b>0,00</b>	<b>2.212.420,28</b>	<b>982.081,93</b>	<b>0,00</b>	<b>1.230.338,35</b>	<b>495.346,62</b>
	<b>TOTALE TITOLO...</b>	<b>390.420,28</b>	<b>10.381,56</b>	<b>380.038,72</b>	<b>390.420,28</b>	<b>0,00</b>	<b>0,00</b>	<b>2.212.420,28</b>	<b>982.081,93</b>	<b>0,00</b>	<b>1.230.338,35</b>	<b>495.346,62</b>
	<b>Totale Generale Entrate</b>	<b>150.560.319,46</b>	<b>4.835.084,84</b>	<b>115.500.216,51</b>	<b>120.335.281,15</b>	<b>0,00</b>	<b>30.225.038,31</b>	<b>61.996.720,78</b>	<b>23.227.319,70</b>	<b>4.892.802,95</b>	<b>43.662.204,03</b>	<b>119.410.166,97</b>

**Autorità Portuale di Gioia Tauro**

**RENDICONTO FINANZIARIO GESTIONALE**

USCITE PARTE II

Dal: 01/01/2013

Al: 31/12/2013

Anno di Gestione: 2013

14/04/2014

Capitolo		Gestione dei Residui Passivi					Gestione di Cassa					Totale Residui
Codice	Descrizione	Inizio Esercizio	Pagamenti	Da Pagare	Totale	Variazioni		Previsione Assestata	Pagamenti	Differenze rispetto alle previsioni		
						Variazioni Residui +	Variazioni Residui -			Differenza Previsioni (+)	Differenza Previsioni (-)	
<b>U1</b>	<b>TITOLO I - USCITE CORRENTI</b>											
<b>U1.1.01.01</b>	<b>Categoria 1.1.01.01 - USCITE PER GLI ORGANI DELL'ENTE</b>											
U1101011	Compensi e rimborsi spese Commissario Straord. ed Aggiunto	0,00	0,00	0,00	0,00	0,00	0,00	0,00	0,00	0,00	0,00	0,00
U1101012	Indennità e rimborsi alla presidenza	101.562,87	1.879,60	99.683,27	101.562,87	0,00	0,00	336.002,87	229.839,51	0,00	106.163,36	101.266,10
U1101013	Indennità e rimborso al Collegio dei Revisori	37.506,01	26.356,98	11.150,00	37.505,98	0,00	0,03	95.336,01	50.691,16	0,00	44.644,85	37.688,07
U1101014	Indennità e rimborso Comitato Portuale e Commissione consultiva	49.541,79	20.988,96	25.434,99	46.403,95	0,00	3.137,84	90.213,79	32.608,69	0,00	57.605,10	36.092,49
U1101015	Contributi INPS a carico Ente 2/3 su ALIQ. %	0,00	0,00	0,00	0,00	0,00	0,00	40.000,00	17.257,70	0,00	22.742,30	0,00
	<b>TOTALE CATEGORIA...</b>	<b>188.610,67</b>	<b>49.204,54</b>	<b>136.268,26</b>	<b>185.472,80</b>	<b>0,00</b>	<b>3.137,87</b>	<b>561.552,67</b>	<b>330.397,06</b>	<b>0,00</b>	<b>231.155,61</b>	<b>175.046,66</b>
<b>U1.1.01.02</b>	<b>Categoria 1.1.01.02 - ONERI PER IL PERSONALE IN ATTIVITÀ DI SERVIZIO</b>											
U1101021	Emolumenti fissi al personale dipendente	0,00	0,00	0,00	0,00	0,00	0,00	1.020.000,00	952.609,94	0,00	67.390,06	139,91
U1101022	Emolumenti variabili al personale dipendente	0,00	0,00	0,00	0,00	0,00	0,00	18.000,00	5.377,15	0,00	12.622,85	242,78
U1101023	Emolumenti al personale non dipendente	93.502,87	11.547,42	19.808,36	31.355,78	0,00	62.147,09	128.502,87	11.547,42	0,00	116.955,45	19.808,36
U1101024	Indennità e rimborso spese per missioni	1.658,50	1.608,05	0,00	1.608,05	0,00	50,45	16.816,50	10.287,32	0,00	6.529,18	3.721,88
U1101025	Altri oneri per il personale	44.074,84	21.989,13	5.093,60	27.082,73	0,00	16.992,11	169.074,84	62.529,87	0,00	106.544,97	68.851,88
U1101026	Spese per l'organizzazione di corsi per il personale a partecipazione a spese per corsi indetti da Enti o	24.996,02	0,00	15.900,00	15.900,00	0,00	9.096,02	26.351,02	0,00	0,00	26.351,02	15.900,00
U1101027	Oneri previdenziali ed assistenziali a carico dell'Autorità Portuale	46.273,48	46.273,48	0,00	46.273,48	0,00	0,00	496.273,48	407.928,18	0,00	88.345,30	47.757,83
U1101028	Oneri della contrattazione decentrata aziendale	244.271,06	172.810,62	14.668,75	187.479,37	0,00	56.791,69	673.271,06	441.396,17	0,00	231.874,89	175.073,98
U1101029	Emolumenti al Segretario Generale	80.648,68	26.696,42	51.952,28	80.648,68	0,00	0,00	268.048,68	174.582,67	0,00	93.466,01	80.681,76
U11010210	Oneri derivanti da rinnovi contrattuali	0,00	0,00	0,00	0,00	0,00	0,00	0,00	0,00	0,00	0,00	0,00
	<b>TOTALE CATEGORIA...</b>	<b>535.425,45</b>	<b>282.925,12</b>	<b>107.422,97</b>	<b>390.348,09</b>	<b>0,00</b>	<b>145.077,36</b>	<b>2.816.338,45</b>	<b>2.066.268,72</b>	<b>0,00</b>	<b>750.079,73</b>	<b>412.178,38</b>
<b>U1.1.01.03</b>	<b>Categoria 1.1.01.03 - USCITE PER L'ACQUISTO DI BENI DI CONSUMO E DI SERVIZIO</b>											
U1101031	Prestazioni di terzi per manutenzioni proprie	117.751,76	9.326,80	105.244,50	114.571,30	0,00	3.180,46	148.301,75	27.275,34	0,00	121.026,42	106.182,07
U1101032	Spese connesse con l'utilizzo dei mezzi di trasporto terrestri e nautici	1.050,01	1.050,01	0,00	1.050,01	0,00	0,00	7.950,01	7.330,61	0,00	619,40	352,00
U1101033	Locazioni passive	13.739,14	10.346,04	3.393,10	13.739,14	0,00	0,00	31.739,14	10.346,04	0,00	21.393,10	15.465,46
U1101034	Spese per vigilanza	0,00	0,00	0,00	0,00	0,00	0,00	0,00	0,00	0,00	0,00	0,00
U1101035	Spese per pulizia uffici ed altri ambienti portuali	8.279,92	5.160,49	3.061,60	8.242,09	0,00	37,83	45.279,92	33.569,41	0,00	11.710,51	7.677,48
U1101036	Materiale di economato	10.609,64	6.018,58	4.512,78	10.531,36	0,00	78,28	50.609,64	38.027,97	0,00	12.581,67	7.899,67
U1101037	Spese postali, telefoniche ed utenze varie	3.011,38	3.011,38	0,00	3.011,38	0,00	0,00	163.011,38	148.246,76	0,00	14.764,62	7.329,44
U1101038	Spese per servizi informatici e telematici	2.884,17	0,00	0,00	0,00	0,00	2.884,17	52.884,17	48.417,10	0,00	4.467,07	788,12
U1101039	Spese per consulenze ed altre analoghe prestazioni professionali	107.679,24	0,00	107.679,24	107.679,24	0,00	0,00	109.679,24	0,00	0,00	109.679,24	107.679,24
U11010310	Spese legali, giudiziarie e varie	128.151,90	9.563,32	94.511,95	104.075,27	0,00	24.076,63	248.151,90	24.639,99	0,00	223.511,91	170.602,07
U11010311	Premi di assicurazione	27.769,00	27.769,00	0,00	27.769,00	0,00	0,00	112.769,00	62.350,42	0,00	50.418,58	41.320,00
U11010312	Spese di pubblicità	9.059,99	6.848,80	500,00	7.348,80	0,00	1.711,19	20.059,99	12.822,17	0,00	7.237,82	5.321,48

**Autorità Portuale di Gioia Tauro**

**RENDICONTO FINANZIARIO GESTIONALE**

USCITE PARTE II

Dal: 01/01/2013

Al: 31/12/2013

Anno di Gestione: 2013

14/04/2014

Capitolo		Gestione dei Residui Passivi						Gestione di Cassa				
Codice	Descrizione	Inizio Esercizio	Pagamenti	Da Pagare	Totale	Variazioni		Previsione Assesata	Pagamenti	Differenze rispetto alle previsioni		Totale Residui
						Variazioni Residui +	Variazioni Residui -			Differenza Previsioni (+)	Differenza Previsioni (-)	
U1101033	Spese di rappresentanza	711,00	711,00	0,00	711,00	0,00	0,00	6.711,00	3.576,00	0,00	3.135,00	0,00
U1101034	Spese diverse	28.477,95	25.568,55	2.721,45	28.290,00	0,00	187,95	58.477,95	37.054,38	0,00	21.423,57	8.108,09
U1101035	Spese di manutenzione ordinaria per gli immobili utilizzati	41.384,53	326,70	41.057,83	41.384,53	0,00	0,00	61.384,53	1.896,07	0,00	59.488,46	45.674,68
	<b>TOTALE CATEGORIA...</b>	<b>500.559,63</b>	<b>105.720,67</b>	<b>362.682,45</b>	<b>458.403,12</b>	<b>0,00</b>	<b>32.156,51</b>	<b>1.117.009,63</b>	<b>455.552,26</b>	<b>0,00</b>	<b>661.457,37</b>	<b>524.399,80</b>
<b>U1.1.02.01</b>	<b>Categoria 1.1.02.01 - USCITE PER PRESTAZIONI ISTITUZIONALI</b>											
U1102011	Prestazioni di terzi per la gestione dei servizi portuali - spese per utenze portuali varie	40.250,04	29.740,73	10.508,20	40.248,93	0,00	1,11	1.120.250,04	1.053.420,71	0,00	66.829,33	35.856,25
U1102012	Prestazioni di terzi per manutenzioni, ordinarie delle delle parti comuni con fondi propri	4.741.816,92	767.102,14	3.101.569,30	3.868.671,44	0,00	873.145,48	5.791.816,92	1.033.017,39	0,00	4.758.799,54	3.245.624,30
U1102013	Prestazioni di terzi per studi ed opere di pianificazione	1.127.871,30	323.427,69	801.887,88	1.125.315,57	0,00	2.555,73	1.839.236,30	349.904,00	0,00	1.489.332,30	1.087.470,00
U1102014	Spese promozionali e di propaganda	72.798,86	44.682,78	22.790,58	67.473,36	0,00	5.325,50	272.798,86	115.090,32	0,00	157.708,54	77.763,93
	<b>TOTALE CATEGORIA...</b>	<b>5.982.737,12</b>	<b>1.164.953,34</b>	<b>3.936.755,96</b>	<b>5.101.709,30</b>	<b>0,00</b>	<b>881.027,82</b>	<b>9.024.102,12</b>	<b>2.551.432,41</b>	<b>0,00</b>	<b>6.472.669,71</b>	<b>4.446.714,48</b>
<b>U1.1.02.02</b>	<b>Categoria 1.1.02.02 - TRASFERIMENTI PASSIVI</b>											
U1102021	Contributi aventi attinenza allo sviluppo dell'attività portuale	180.177,00	112.670,00	50.000,00	162.670,00	0,00	17.507,00	640.177,00	287.920,00	0,00	352.257,00	115.087,00
U1102022	Partecipazione a progetti europei, nazionali e regionali	90.086,63	25.349,85	64.736,78	90.086,63	0,00	0,00	120.086,63	25.349,85	0,00	94.736,78	64.736,78
	<b>TOTALE CATEGORIA...</b>	<b>270.263,63</b>	<b>138.019,85</b>	<b>114.736,78</b>	<b>252.756,63</b>	<b>0,00</b>	<b>17.507,00</b>	<b>760.263,63</b>	<b>313.269,85</b>	<b>0,00</b>	<b>446.993,78</b>	<b>179.823,78</b>
<b>U1.1.02.03</b>	<b>Categoria 1.1.02.03 - ONERI FINANZIARI</b>											
U1102031	Interessi passivi, spese e commissioni bancarie	0,00	0,00	0,00	0,00	0,00	0,00	10.000,00	33,00	0,00	9.967,00	44,50
	<b>TOTALE CATEGORIA...</b>	<b>0,00</b>	<b>0,00</b>	<b>0,00</b>	<b>0,00</b>	<b>0,00</b>	<b>0,00</b>	<b>10.000,00</b>	<b>33,00</b>	<b>0,00</b>	<b>9.967,00</b>	<b>44,50</b>
<b>U1.1.02.04</b>	<b>Categoria 1.1.02.04 - ONERI TRIBUTARI</b>											
U1102041	Imposte, tasse e tributi vari	18.954,56	18.954,56	0,00	18.954,56	0,00	0,00	358.954,56	162.193,95	0,00	196.760,61	18.521,90
	<b>TOTALE CATEGORIA...</b>	<b>18.954,56</b>	<b>18.954,56</b>	<b>0,00</b>	<b>18.954,56</b>	<b>0,00</b>	<b>0,00</b>	<b>358.954,56</b>	<b>162.193,95</b>	<b>0,00</b>	<b>196.760,61</b>	<b>18.521,90</b>
<b>U1.1.02.05</b>	<b>Categoria 1.1.02.05 - POSTE CORRETTIVE E COMPENSATIVE DI ENTRATE CORRENTI</b>											
U1102051	Restituzioni e rimborsi diversi	9.216.150,97	5.529.652,70	3.686.498,27	9.216.150,97	0,00	0,00	13.416.150,97	5.567.191,84	0,00	7.848.959,13	7.686.498,27
U1102052	Spese compensative di contributi erogati da altri Enti	1.527.874,73	109.695,34	1.418.179,39	1.527.874,73	0,00	0,00	1.527.874,73	109.695,34	0,00	1.418.179,39	1.418.179,39
U1102053	Prestazioni di terzi per manutenzioni, ord. e straord. delle delle parti comuni con contr. Stato	699.103,84	4.400,00	694.703,84	699.103,84	0,00	0,00	699.103,84	4.400,00	0,00	694.703,84	694.703,84
	<b>TOTALE CATEGORIA...</b>	<b>11.443.129,54</b>	<b>5.643.748,04</b>	<b>5.799.381,50</b>	<b>11.443.129,54</b>	<b>0,00</b>	<b>0,00</b>	<b>15.643.129,54</b>	<b>5.681.287,18</b>	<b>0,00</b>	<b>9.961.842,36</b>	<b>9.799.381,50</b>
<b>U1.1.02.06</b>	<b>Categoria 1.1.02.06 - USCITE NON CLASSIFICABILI IN ALTRE VOCI</b>											
U1102061	Spese per liti, arbitrati, risarcimenti e accessori	12.629,74	1.553,70	11.076,04	12.629,74	0,00	0,00	412.629,74	1.553,70	0,00	411.076,04	321.653,19
U1102062	Fondo di riserva	0,00	0,00	0,00	0,00	0,00	0,00	300.000,00	0,00	0,00	300.000,00	0,00
U1102063	Oneri vari straordinari	27.093,46	24.835,46	2.258,00	27.093,46	0,00	0,00	327.093,46	223.825,30	0,00	103.268,16	2.258,00
U1102064	Spese per il realizzo delle entrate	11.088,18	0,00	11.088,18	11.088,18	0,00	0,00	31.088,18	942,60	0,00	30.145,58	15.928,18
	<b>TOTALE CATEGORIA...</b>	<b>50.811,38</b>	<b>26.389,16</b>	<b>24.422,22</b>	<b>50.811,38</b>	<b>0,00</b>	<b>0,00</b>	<b>1.070.811,38</b>	<b>226.321,60</b>	<b>0,00</b>	<b>844.489,78</b>	<b>339.639,37</b>
<b>U1.1.03.01</b>	<b>Categoria 1.1.03.01 - USCITE PER ONERI COMUNI</b>											
U1103011	Oneri comuni	0,00	0,00	0,00	0,00	0,00	0,00	0,00	0,00	0,00	0,00	0,00
	<b>TOTALE CATEGORIA...</b>	<b>0,00</b>	<b>0,00</b>	<b>0,00</b>	<b>0,00</b>	<b>0,00</b>	<b>0,00</b>	<b>0,00</b>	<b>0,00</b>	<b>0,00</b>	<b>0,00</b>	<b>0,00</b>
<b>U1.1.04.01</b>	<b>Categoria 1.1.04.01 - ONERI PER IL PERSONALE IN QUIESCENZA</b>											
U1104011	Pensioni ed altri oneri similari a carico dell'Autorità Portuale	0,00	0,00	0,00	0,00	0,00	0,00	0,00	0,00	0,00	0,00	0,00
	<b>TOTALE CATEGORIA...</b>	<b>0,00</b>	<b>0,00</b>	<b>0,00</b>	<b>0,00</b>	<b>0,00</b>	<b>0,00</b>	<b>0,00</b>	<b>0,00</b>	<b>0,00</b>	<b>0,00</b>	<b>0,00</b>

**Autorità Portuale di Gioia Tauro**

**RENDICONTO FINANZIARIO GESTIONALE**

USCITE PARTE II

Dal: 01/01/2013

Al: 31/12/2013

Anno di Gestione: 2013

14/04/2014

Capitolo		Gestione dei Residui Passivi						Gestione di Cassa				
Codice	Descrizione	Inizio Esercizio	Pagamenti	Da Pagare	Totale	Variazioni		Previsione Assesata	Pagamenti	Differenze rispetto alle previsioni		Totale Residui
						Variazioni Residui +	Variazioni Residui -			Differenza Previsioni (+)	Differenza Previsioni (-)	
<b>U1.1.04.02</b>	<b>Categoria 1.1.04.02 - ACCANTONAMENTO AL TRATTAMENTO DI FINE RAPPORTO</b>											
U1104021	Accantonamento al trattamento di fine rapporto	0,00	0,00	0,00	0,00	0,00	0,00	0,00	0,00	0,00	0,00	0,00
	<b>TOTALE CATEGORIA...</b>	<b>0,00</b>	<b>0,00</b>	<b>0,00</b>	<b>0,00</b>	<b>0,00</b>	<b>0,00</b>	<b>0,00</b>	<b>0,00</b>	<b>0,00</b>	<b>0,00</b>	<b>0,00</b>
<b>U1.1.04.03</b>	<b>Categoria 1.1.04.03 - LIQUIDAZIONE TFR</b>											
U1104031	Liquidazione TFR al personale cessato dal servizio	0,00	0,00	0,00	0,00	0,00	0,00	170.000,00	6.602,47	0,00	163.397,53	0,00
	<b>TOTALE CATEGORIA...</b>	<b>0,00</b>	<b>0,00</b>	<b>0,00</b>	<b>0,00</b>	<b>0,00</b>	<b>0,00</b>	<b>170.000,00</b>	<b>6.602,47</b>	<b>0,00</b>	<b>163.397,53</b>	<b>0,00</b>
<b>U1.1.05.01</b>	<b>Categoria 1.1.05.01 - ACCANTONAMENTI A FONDI RISCHI E ONERI</b>											
U1105011	Accantonamento a fondi rischi ed oneri	0,00	0,00	0,00	0,00	0,00	0,00	0,00	0,00	0,00	0,00	0,00
	<b>TOTALE CATEGORIA...</b>	<b>0,00</b>	<b>0,00</b>	<b>0,00</b>	<b>0,00</b>	<b>0,00</b>	<b>0,00</b>	<b>0,00</b>	<b>0,00</b>	<b>0,00</b>	<b>0,00</b>	<b>0,00</b>
	<b>TOTALE TITOLO...</b>	<b>18.990.491,98</b>	<b>7.429.915,28</b>	<b>10.491.670,14</b>	<b>17.911.585,42</b>	<b>0,00</b>	<b>1.078.906,56</b>	<b>31.532.161,98</b>	<b>11.793.348,50</b>	<b>0,00</b>	<b>19.738.813,48</b>	<b>15.895.950,37</b>
<b>U2</b>	<b>TITOLO II - SPESE IN CONTO CAPITALE</b>											
<b>U1.2.01.01</b>	<b>Categoria 1.2.01.01 - ACQUISIZIONE DI BENI DI USO DUREVOLE ED OPERE IMMOBILIARI E INVESTIMENTI</b>											
U1201011	Acquisto, costruzione, trasformazione di opere portuali ed immobiliari - approfondimento fondi	202.079.353,51	2.874.744,09	167.338.055,19	170.212.799,28	0,00	31.866.554,23	17.314.318,40	2.874.744,09	0,00	14.439.574,31	169.652.369,59
U1201012	Prestazioni di terzi per manutenzioni, straordinaria delle parti comuni con fondi propri, compresa la manutenzione del	657.535,60	27.080,17	630.385,43	657.465,60	0,00	70,00	1.027.535,60	27.080,17	0,00	1.000.455,43	630.385,43
U1201013	Azioni per lo sviluppo strategico del porto - studi, progettazioni, investimenti, ricerche, logistica	706.000,00	0,00	0,00	0,00	0,00	706.000,00	726.000,00	0,00	0,00	726.000,00	0,00
U1201014	Spese di manutenzione straordinaria per gli immobili utilizzati	79.970,00	0,00	79.970,00	79.970,00	0,00	0,00	137.470,00	0,00	0,00	137.470,00	79.970,00
	<b>TOTALE CATEGORIA...</b>	<b>203.522.859,11</b>	<b>2.901.824,26</b>	<b>168.048.410,62</b>	<b>170.950.234,88</b>	<b>0,00</b>	<b>32.572.624,23</b>	<b>19.205.324,00</b>	<b>2.901.824,26</b>	<b>0,00</b>	<b>16.303.499,74</b>	<b>170.362.725,02</b>
<b>U1.2.01.02</b>	<b>Categoria 1.2.01.02 - ACQUISIZIONE DI IMMOBILIZZAZIONI TECNICHE</b>											
U1201021	Acquisto di attrezzature e macchinari ed altri beni mobili	11.493,97	8.206,60	2.385,60	10.592,20	0,00	901,77	91.493,97	8.206,60	0,00	83.287,37	2.385,60
U1201022	Acquisto autoveicoli e motoveicoli e parti di ricambio degli stessi	11.800,00	0,00	0,00	0,00	0,00	11.800,00	15.730,00	0,00	0,00	15.730,00	0,00
U1201023	Acquisto mobili e macchine da ufficio	8.756,62	1.696,00	0,00	1.696,00	0,00	7.060,62	73.756,62	15.201,14	0,00	58.555,48	100,00
U1201024	Acquisto mezzi nautici e parti di ricambio degli stessi	0,00	0,00	0,00	0,00	0,00	0,00	0,00	0,00	0,00	0,00	0,00
U1201025	Acquisto beni immateriali (progetti, brevetti, ecc)	360,00	0,00	0,00	0,00	0,00	380,00	35.260,00	755,92	0,00	34.504,08	0,85
	<b>TOTALE CATEGORIA...</b>	<b>32.410,59</b>	<b>9.902,60</b>	<b>2.385,60</b>	<b>12.288,20</b>	<b>0,00</b>	<b>20.122,39</b>	<b>216.240,59</b>	<b>24.163,66</b>	<b>0,00</b>	<b>192.076,93</b>	<b>2.486,45</b>
<b>U1.2.01.03</b>	<b>Categoria 1.2.01.03 - PARTECIPAZIONI ED ACQUISTO DI VALORI MOBILIARI</b>											
U1201031	Partecipazione in società esercenti attività accessorie o strumentali rispetto ai compiti istituzionali affidati alla Autorità	0,00	0,00	0,00	0,00	0,00	0,00	0,00	0,00	0,00	0,00	0,00
U1201032	Sottoscrizione ed acquisti partecipazioni azionarie in altri Enti	0,00	0,00	0,00	0,00	0,00	0,00	10.000,00	0,00	0,00	10.000,00	0,00
U1201033	Acquisto titoli	0,00	0,00	0,00	0,00	0,00	0,00	0,00	0,00	0,00	0,00	0,00
U1201034	Partecipazione a progetti Europei, Nazionali e Regionali	0,00	0,00	0,00	0,00	0,00	0,00	0,00	0,00	0,00	0,00	0,00
	<b>TOTALE CATEGORIA...</b>	<b>0,00</b>	<b>0,00</b>	<b>0,00</b>	<b>0,00</b>	<b>0,00</b>	<b>0,00</b>	<b>10.000,00</b>	<b>0,00</b>	<b>0,00</b>	<b>10.000,00</b>	<b>0,00</b>
<b>U1.2.01.04</b>	<b>Categoria 1.2.01.04 - CONCESSIONI DI CREDITI ED ANTICIPAZIONI</b>											
U1201041	Concessioni di prestiti ed anticipazioni a breve termine	0,00	0,00	0,00	0,00	0,00	0,00	0,00	0,00	0,00	0,00	0,00
U1201042	Depositi a cauzione presso terzi	0,00	0,00	0,00	0,00	0,00	0,00	2.000,00	0,00	0,00	2.000,00	0,00
U1201043	Concessioni di crediti diversi	0,00	0,00	0,00	0,00	0,00	0,00	0,00	0,00	0,00	0,00	0,00
U1201044	Versamenti su depositi bancari o postali	0,00	0,00	0,00	0,00	0,00	0,00	0,00	0,00	0,00	0,00	0,00
	<b>TOTALE CATEGORIA...</b>	<b>0,00</b>	<b>0,00</b>	<b>0,00</b>	<b>0,00</b>	<b>0,00</b>	<b>0,00</b>	<b>2.000,00</b>	<b>0,00</b>	<b>0,00</b>	<b>2.000,00</b>	<b>0,00</b>

**Autorità Portuale di Gioia Tauro**

**RENDICONTO FINANZIARIO GESTIONALE**

USCITE PARTE II

Dal: 01/01/2013

Al: 31/12/2013

Anno di Gestione: 2013

14/04/2014

Capitolo		Gestione dei Residui Passivi						Gestione di Cassa					Totale Residui
Codice	Descrizione	Inizio Esercizio	Pagamenti	Da Pagare	Totale	Variazioni		Previsione Assestata	Pagamenti	Differenze rispetto alle previsioni			
						Variazioni Residui +	Variazioni Residui -			Differenza Previsioni (+)	Differenza Previsioni (-)		
<b>U1.2.01.05</b>	<b>Categoria 1.2.01.05 - INDENNITÀ DI ANZIANITÀ E SIMILARI DOVUTE AL PERSONALE CESSATO DAL SERVIZIO.</b>												
U1201051	Versamento in conti bancari vincolati per il fondo indennità di licenziamento	0,00	0,00	0,00	0,00	0,00	0,00	0,00	0,00	0,00	0,00	0,00	0,00
U1201052	Versamento a campagne di assicurazione per polizze contratte per indennità di licenziamento del personale	0,00	0,00	0,00	0,00	0,00	0,00	0,00	0,00	0,00	0,00	0,00	0,00
U1201053	Indennità di anzianità	0,00	0,00	0,00	0,00	0,00	0,00	130.000,00	0,00	0,00	130.000,00	70.432,90	0,00
	<b>TOTALE CATEGORIA...</b>	<b>0,00</b>	<b>0,00</b>	<b>0,00</b>	<b>0,00</b>	<b>0,00</b>	<b>0,00</b>	<b>130.000,00</b>	<b>0,00</b>	<b>0,00</b>	<b>130.000,00</b>	<b>70.432,90</b>	<b>0,00</b>
<b>U1.2.02.01</b>	<b>Categoria 1.2.02.01 - RIMBORSI DI MUTUI</b>												
U1202011	Rimborsi di finanziamenti a breve termine	0,00	0,00	0,00	0,00	0,00	0,00	0,00	0,00	0,00	0,00	0,00	0,00
U1202012	Rimborso di finanziamenti a medio-lungo termine	0,00	0,00	0,00	0,00	0,00	0,00	0,00	0,00	0,00	0,00	0,00	0,00
	<b>TOTALE CATEGORIA...</b>	<b>0,00</b>	<b>0,00</b>	<b>0,00</b>	<b>0,00</b>	<b>0,00</b>	<b>0,00</b>	<b>0,00</b>	<b>0,00</b>	<b>0,00</b>	<b>0,00</b>	<b>0,00</b>	<b>0,00</b>
<b>U1.2.02.02</b>	<b>Categoria 1.2.02.02 - RIMBORSO DI ANTICIPAZIONI PASSIVE</b>												
U1202021	Rimborso di anticipazioni passive	0,00	0,00	0,00	0,00	0,00	0,00	5.000,00	0,00	0,00	5.000,00	0,00	0,00
	<b>TOTALE CATEGORIA...</b>	<b>0,00</b>	<b>0,00</b>	<b>0,00</b>	<b>0,00</b>	<b>0,00</b>	<b>0,00</b>	<b>5.000,00</b>	<b>0,00</b>	<b>0,00</b>	<b>5.000,00</b>	<b>0,00</b>	<b>0,00</b>
<b>U1.2.02.03</b>	<b>Categoria 1.2.02.03 - RIMBORSI DI OBBLIGAZIONI</b>												
U1202031	Rimborso di obbligazioni	0,00	0,00	0,00	0,00	0,00	0,00	0,00	0,00	0,00	0,00	0,00	0,00
	<b>TOTALE CATEGORIA...</b>	<b>0,00</b>	<b>0,00</b>	<b>0,00</b>	<b>0,00</b>	<b>0,00</b>	<b>0,00</b>	<b>0,00</b>	<b>0,00</b>	<b>0,00</b>	<b>0,00</b>	<b>0,00</b>	<b>0,00</b>
<b>U1.2.02.04</b>	<b>Categoria 1.2.02.04 - RESTITUZIONI ALLE GESTIONI AUTONOME DI ANTICIPAZIONI</b>												
U1202041	Restituzione alle gestioni autonome di anticipazioni	0,00	0,00	0,00	0,00	0,00	0,00	0,00	0,00	0,00	0,00	0,00	0,00
	<b>TOTALE CATEGORIA...</b>	<b>0,00</b>	<b>0,00</b>	<b>0,00</b>	<b>0,00</b>	<b>0,00</b>	<b>0,00</b>	<b>0,00</b>	<b>0,00</b>	<b>0,00</b>	<b>0,00</b>	<b>0,00</b>	<b>0,00</b>
<b>U1.2.02.05</b>	<b>Categoria 1.2.02.05 - ESTINZIONI DEBITI DIVERSI</b>												
U1202051	Restituzione depositi di terzi a cauzione	0,00	0,00	0,00	0,00	0,00	0,00	1.000,00	0,00	0,00	1.000,00	0,00	0,00
	<b>TOTALE CATEGORIA...</b>	<b>0,00</b>	<b>0,00</b>	<b>0,00</b>	<b>0,00</b>	<b>0,00</b>	<b>0,00</b>	<b>1.000,00</b>	<b>0,00</b>	<b>0,00</b>	<b>1.000,00</b>	<b>0,00</b>	<b>0,00</b>
	<b>TOTALE TITOLO...</b>	<b>203.655.269,70</b>	<b>2.911.726,86</b>	<b>168.060.796,22</b>	<b>170.962.523,08</b>	<b>0,00</b>	<b>32.562.746,62</b>	<b>19.569.564,59</b>	<b>2.925.987,92</b>	<b>0,00</b>	<b>16.643.576,67</b>	<b>170.435.644,37</b>	<b>0,00</b>
<b>U3</b>	<b>TITOLO III - GESTIONI SPECIALI</b>												
<b>U1.3.01.01</b>	<b>Categoria 1.3.01.01 - GESTIONE SPECIALI</b>												
U1301011	Gestioni speciali	0,00	0,00	0,00	0,00	0,00	0,00	0,00	0,00	0,00	0,00	0,00	0,00
	<b>TOTALE CATEGORIA...</b>	<b>0,00</b>	<b>0,00</b>	<b>0,00</b>	<b>0,00</b>	<b>0,00</b>	<b>0,00</b>	<b>0,00</b>	<b>0,00</b>	<b>0,00</b>	<b>0,00</b>	<b>0,00</b>	<b>0,00</b>
	<b>TOTALE TITOLO...</b>	<b>0,00</b>	<b>0,00</b>	<b>0,00</b>	<b>0,00</b>	<b>0,00</b>	<b>0,00</b>	<b>0,00</b>	<b>0,00</b>	<b>0,00</b>	<b>0,00</b>	<b>0,00</b>	<b>0,00</b>
<b>U4</b>	<b>TITOLO IV - PARTITE DI GIRO</b>												
<b>U1.4.01.01</b>	<b>Categoria 1.4.01.01 - USCITE AVENTI NATURA DI PARTITE DI GIRO</b>												
U1401011	Ritenute erariali	36.437,82	36.437,82	0,00	36.437,82	0,00	0,00	936.437,82	733.757,46	0,00	202.680,36	50.827,88	0,00
U1401012	Ritenute previdenziali e assistenziali	17.429,19	17.429,19	0,00	17.429,19	0,00	0,00	317.429,19	174.204,86	0,00	143.224,33	17.391,83	0,00
U1401013	Ritenute diverse	0,00	0,00	0,00	0,00	0,00	0,00	0,00	0,00	0,00	0,00	0,00	0,00
U1401014	Anticipazioni dell'Autorità Portuale al personale	0,00	0,00	0,00	0,00	0,00	0,00	20.000,00	4.500,00	0,00	15.500,00	0,00	0,00
U1401015	Versamento trattenute a favore di terzi	0,00	0,00	0,00	0,00	0,00	0,00	10.000,00	0,00	0,00	10.000,00	0,00	0,00
U1401016	Somme pagate per conto terzi	262.042,39	0,00	262.042,39	262.042,39	0,00	0,00	762.042,39	138.686,65	0,00	623.355,74	263.272,01	0,00
U1401017	Partite in sospeso	4.746,53	2.731,77	2.014,86	4.746,53	0,00	0,00	91.746,53	17.553,64	0,00	74.192,89	2.469,97	0,00

**Autorità Portuale di Gioia Tauro**

**RENDICONTO FINANZIARIO GESTIONALE**

USCITE PARTE II

Dal: 01/01/2013


Al: 31/12/2013

Anno di Gestione: 2013

14/04/2014

Capitolo		Gestione dei Residui Passivi						Gestione di Cassa				Totale Residui
						Variazioni				Differenze rispetto alle previsioni		
Codice	Descrizione	Inizio Esercizio	Pagamenti	Da Pagare	Totale	Variazioni Residui +	Variazioni Residui -	Previsione Assestata	Pagamenti	Differenza Previsioni (+)	Differenza Previsioni (-)	Totale Residui
U1401018	Anticipazioni fondo economato	0,00	0,00	0,00	0,00	0,00	0,00	5.000,00	5.000,00	0,00	0,00	0,00
	TOTALE CATEGORIA...	320.656,03	56.598,78	264.057,25	320.656,03	0,00	0,00	2.142.655,93	1.073.702,61	0,00	1.068.953,32	333.961,69
	TOTALE TITOLO...	320.656,03	56.598,78	264.057,25	320.656,03	0,00	0,00	2.142.655,93	1.073.702,61	0,00	1.068.953,32	333.961,69
	Totale Generale Uscite	222.866.417,71	10.398.240,92	178.796.523,61	189.194.764,53	0,00	33.671.653,18	53.244.382,50	15.793.039,03	0,00	37.451.343,47	186.665.556,43

# *Piano Operativo Triennale* *2013 - 2015*



*Luglio 2012*


## 1. **PREMESSA**

Il Piano Operativo Triennale si riferisce alle attività previste in ciascuno degli scali della circoscrizione portuale che, in relazione agli atti di estensione della circoscrizione territoriale, sono:

- Gioia Tauro;
- Crotone;
- Corigliano Calabro;
- Palmi.

## 2. **STATO ATTUALE**

### 2.1 **Porto di Gioia Tauro**



La costruzione del porto di Gioia Tauro ha avuto inizio nella prima metà degli anni 70 nell'ambito del progetto speciale per la realizzazione delle infrastrutture sul territorio della provincia di Reggio Calabria (Delibera CIPE del 1974). Il dimensionamento e le caratteristiche strutturali dell'opera sono stati determinati dalla sua originaria destinazione funzionale a servizio degli insediamenti industriali pianificati dall'Autorità di Governo, che prevedevano la realizzazione in Calabria del V° *Centro Siderurgico Italiano*.

Alla fine degli anni '70 erano già state realizzate le opere portuali principali (banchine, moli, bacini).

All'inizio degli anni '80 il programma dei lavori si è arrestato per la nota crisi del comparto siderurgico. Lo scalo è stato quindi riconvertito da porto industriale a polifunzionale con l'esigenza di rimodulare i programmi di infrastrutturazione, l'assetto operativo ed i piani di sviluppo.

La disponibilità di grandi spazi a ridosso delle banchine portuali, l'ampiezza degli accosti e la profondità dei fondali, riferiti alle dimensioni degli altri porti nazionali, hanno aperto la strada al nuovo assetto funzionale del porto.

La prevalenza della tipologia del traffico container che si è affermata alla fine degli anni '80 ed il particolare favore conferitogli dalla sua posizione geografica mediana lungo la direttrice Suez – Gibilterra e baricentrica nel mar Mediterraneo, ne hanno orientato la futura caratterizzazione quale scalo di transhipment di contenitori e merci unitizzate in genere.

L'attività operativa ha avuto inizio nel 1995 e si è sviluppata a ritmo elevato fino a far assumere allo scalo in breve il ruolo leader nel settore del transhipment che ancora oggi lo contraddistingue suscitando il primario interesse delle maggiori compagnie di navigazione.

Il territorio portuale è costituito dalle aree demaniali marittime, dai bacini portuali e dagli spazi acquei antistanti la circoscrizione territoriale dell'autorità portuale per come individuata nel D.M. 04 agosto 1998. nonché dalle aree acquisite successivamente al demanio marittimo con verbale di delimitazione del 12 febbraio 2002.

La circoscrizione portuale ha una superficie complessiva di mq 4.400.000 (ha 440), esclusi gli spazi acquei e le relative aree sono riportate in catasto ai fogli di mappa n. 1-3-7-8-13-19 e 20 del comune di Gioia Tauro (RC) e n. 31 e 32 del comune di San Ferdinando (RC).

Il porto è situato in posizione mediana lungo il litorale dell'omonimo golfo con esposizione dell'imboccatura ad ovest identificata dalle coordinate: lat. 38°26'36"N e long. 15°53'30"E.

Presenta una configurazione a canale con una superficie dello specchio acqueo interno di 180 ettari ubicata parallelamente alla costa.

L'imboccatura ha una larghezza di circa 300 m., ed è ad essa contiguo un bacino di evoluzione del diametro di 750 m..

In direzione nord si sviluppa il canale portuale della lunghezza di circa 3 Km e larghezza tra 200 m e 250 m.

All'estremo nord del canale si trova un ulteriore bacino di evoluzione del diametro di 500 m..

Dispone di 5.125 m. di banchine di cui m. 3.391 ricavate lungo il lato di levante, m. 814 lungo il lato nord e m. 920 lungo il lato di ponente con fondali fino a -18 m (in corrispondenza della banchina *alti fondali*).

I piazzali portuali hanno una superficie complessiva di circa 1.800.000 mq.

A sud è ubicata una darsena destinata all'ormeggio delle imbarcazioni adibite ai servizi portuali e ad attività di pesca e diporto, dotata di banchine della lunghezza di m. 243.

È servito da un sistema stradale composto dalla Statale 18 e dall'Autostrada A3 collegata al porto con la tangenziale Est.

È collegato alla rete ferroviaria tramite la stazione di Rosarno.

La principale area operativa è attualmente costituita dal Terminal Container in concessione alla M.C.T. S.p.A. che dispone di piazzali per lo stoccaggio e movimentazione dei contenitori e per le annesse lavorazioni di circa 1.558.047 mq. Si sviluppa lungo il lato Est del canale e fruisce di circa 3.400 m. di banchine operative.

Il terminal è dotato di 18 caricatori di container da banchina del tipo *postpanamax* e 9 del tipo *superpostpanamax* nonché di congruo numero di gru mobili e mezzi minori.

I piazzali adiacenti il bacino di evoluzione nord ospitano il terminal auto con una superficie di piazzali di 240.658 mq unitamente ad un'ulteriore area adiacente di circa 40.000 mq con piazzali ed impianti di servizio.

Nella zona di ponente è installato un silos per lo stoccaggio temporaneo di cemento e due cantieri per la costruzione a terra di unità da diporto e piccole riparazioni navali. Nella zona di ponente si trova inoltre un'area della superficie di mq 7.600 destinata alla movimentazione di rinfuse solide.

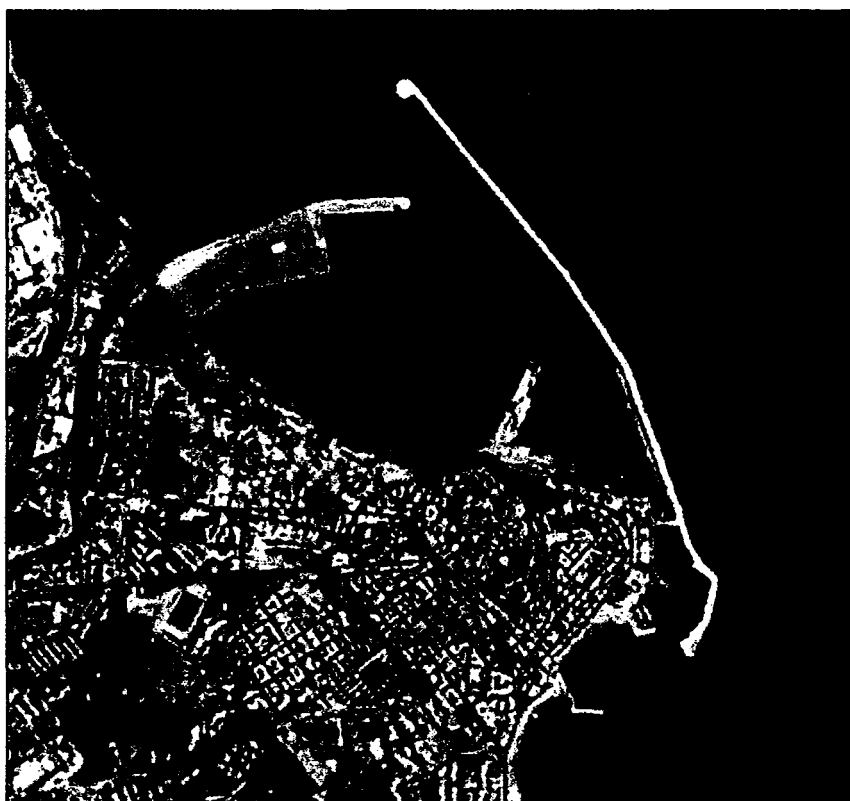
Lungo il lato di ponente sono ricavati tre punti di accosto per unità Ro-Ro.

Il servizio di pilotaggio è assicurato dalla Corporazione dei Piloti dello Stretto che dispone di una sede all'interno del porto e provvede ai diversi servizi con personale adeguato il cui organico è attualmente in fase di potenziamento al fine di assicurare al porto l'operatività necessaria anche in previsione dei futuri aumenti di traffici.

Il servizio di rimorchio è svolto dalla Società CONTUG s.r.l. dotata di moderni rimorchiatori idonei a rendere le prestazioni richieste.

Il servizio di ormeggio fa capo al Gruppo Ormeggiatori di Reggio Calabria.

## 2.2 *Porto di Crotona*



Il porto di Crotona, classificato con D.M. 04.12.1976 nella prima classe della seconda categoria dei porti nazionali, è costituito da due bacini distinti, non comunicanti tra di loro. Il minore, situato nella zona