

ATTI PARLAMENTARI

XVII LEGISLATURA

CAMERA DEI DEPUTATI

Doc. **XV**
n. **194**

RELAZIONE DELLA CORTE DEI CONTI

AL PARLAMENTO

*sulla gestione finanziaria degli Enti sottoposti a controllo
in applicazione della legge 21 marzo 1958, n. 259*

PARCO NAZIONALE DELL'ASINARA

(Esercizi 2011 e 2012)

Trasmessa alla Presidenza il 30 ottobre 2014

PAGINA BIANCA

INDICE

| | | |
|---|------|----|
| Determinazione della Corte dei conti n. 90/2014 del 24 ottobre 2014 | Pag. | 7 |
| Relazione sul risultato del controllo eseguito sulla gestione finanziaria del Parco Nazionale dell'Asi- nara per gli esercizi 2011 e 2012 | » | 11 |

DOCUMENTI ALLEGATI

Esercizio 2011:

| | | |
|---|---|-----|
| Relazione del Presidente | » | 61 |
| Bilancio consuntivo | » | 65 |
| Relazione del Collegio dei Revisori | » | 129 |

Esercizio 2012:

| | | |
|---|---|-----|
| Relazione del Presidente | » | 249 |
| Bilancio consuntivo | » | 253 |
| Relazione del Collegio dei Revisori | » | 337 |

PAGINA BIANCA



Corte dei Conti

Determinazione e relazione della Sezione del controllo sugli enti
sul risultato del controllo eseguito sulla gestione finanziaria
dell'Ente Parco dell'Asinara
per gli esercizi **2011-2012**

Relatore: Cons. Patrizia Ferrari

Ha collaborato per l'istruttoria e l'analisi gestionale la dott.ssa Anna Maria Antonuccio

PAGINA BIANCA

DETERMINAZIONE DELLA CORTE DEI CONTI

PAGINA BIANCA

Determinazione n. 90/2014.

LA CORTE DEI CONTI

IN SEZIONE DEL CONTROLLO SUGLI ENTI

nell'adunanza del 24 ottobre 2014;

visto il testo unico delle leggi sulla Corte dei conti approvato con regio decreto 12 luglio 1934, n. 1214;

vista la legge 21 marzo 1958, n. 259;

visto il decreto del Presidente del Consiglio dei ministri in data 31 maggio 2011, con il quale l'ente « Parco Nazionale dell'Asinara » è stato sottoposto al controllo della Corte dei conti;

visti i conti consuntivi dell'Ente suddetto, relativi agli esercizi finanziari 2011 e 2012, nonché le annesse relazioni del Presidente e del Collegio dei revisori, trasmessi alla Corte in adempimento dell'articolo 4 della citata legge n. 259 del 1958;

esaminati gli atti;

udito il relatore Consigliere Patrizia Ferrari e, sulla sua proposta, discussa e deliberata la relazione con la quale la Corte, in base agli atti e agli elementi acquisiti, riferisce alle Presidenze delle due Camere del Parlamento il risultato del controllo eseguito sulla gestione finanziaria dell'Ente per gli esercizi 2011 e 2012;

ritenuto che dall'esame delle gestioni e della documentazione relativi agli esercizi 2011 e 2012 è risultato che:

1 – la mancata perdurante nomina del Consiglio direttivo del Parco (e di conseguenza della Giunta esecutiva) ha determinato, negli esercizi in esame e ancora all'attualità, oggettive criticità organizzative e pesa sfavorevolmente sull'adozione di iniziative di rilievo strategico;

2 – positivo, in entrambi gli esercizi in esame, è il risultato economico che registra un avanzo pari a euro 752.268 nel 2011 e ad euro 423.336 nel 2012;

3 – in crescita è il patrimonio netto (da euro 5.299.657 nel 2011 ad euro 5.722.993 nel 2012), mentre i dati finanziari fanno registrare un forte disavanzo nel 2012, pari ad euro – 534.150, a fronte di un avanzo, nel 2011, pari ad euro 316.529;

4 – permangono talune criticità nella formazione e nello smaltimento dei residui, sia attivi che passivi;

ritenuto che, assolto ogni prescritto incombente, possa, a norma dell'articolo 7 della citata legge n. 259 del 1958, darsi corso alla comunicazione alle dette Presidenze, oltre che dei conti consuntivi – corredati dalle relazioni del Commissario straordinario e degli organi di revisione – della relazione come innanzi deliberata, che alla presente si unisce perché ne faccia parte integrante;

PER QUESTI MOTIVI

comunica, con le considerazioni di cui in parte motiva, alle Presidenze delle due Camere del Parlamento, insieme con i conti consuntivi per gli esercizi 2011 e 2012 – corredati delle relazioni del Presidente e degli organi di revisione – dell'Ente « Parco Nazionale dell'Asinara », l'unita relazione con la quale la Corte riferisce il risultato del controllo eseguito sulle gestioni finanziarie dell'Ente stesso.

ESTENSORE

Patrizia Ferrari

PRESIDENTE

Raffaele Squitieri

Depositata in Segreteria il 29 ottobre 2014.

IL DIRIGENTE

(Roberto Zito)

RELAZIONE DELLA CORTE DEI CONTI

PAGINA BIANCA

RELAZIONE SUL RISULTATO DEL CONTROLLO ESEGUITO
SULLA GESTIONE FINANZIARIA DELL'ENTE « PARCO NAZIO-
NALE DELL'ASINARA », PER GLI ESERCIZI 2011 E 2012

S O M M A R I O

| | | |
|--|-------------|----|
| <i>Premessa</i> | <i>Pag.</i> | 15 |
| 1. Quadro normativo e profili ordinamentali..... | » | 16 |
| 2. Gli organi | » | 21 |
| 3. Struttura organizzativa e personale | » | 24 |
| 4. L'attività istituzionale | » | 28 |
| 5. I risultati della gestione finanziaria | » | 35 |
| 5.1 I bilanci e l'ordinamento contabile | » | 36 |
| 5.2 Il conto del bilancio | » | 37 |
| 5.2.1 Le fonti di finanziamento | » | 38 |
| 5.2.2 Le spese correnti | » | 40 |
| 5.2.3 Le spese in conto capitale | » | 41 |
| 5.2.4 I residui | » | 42 |
| 5.3 La situazione amministrativa | » | 46 |
| 5.4 Il conto economico | » | 47 |
| 5.5 Lo stato patrimoniale | » | 49 |
| 6. Conclusioni | » | 51 |

PAGINA BIANCA

Premessa

Con la presente relazione la Corte dei conti riferisce al Parlamento, a norma degli artt. 2 e 7 della legge 21 marzo 1958, n. 259, i risultati del controllo eseguito sulla gestione finanziaria dell'Ente "Parco nazionale dell'Asinara – Area Marina Protetta "Isola dell'Asinara" per gli esercizi 2011 e 2012, con riferimenti e notazioni altresì in ordine alle vicende più significative intervenute anche successivamente a tale periodo.

1. Quadro normativo e profili ordinamentali

Quadro normativo. Il Parco nazionale dell'Asinara è stato istituito con D.P.R. del 3 ottobre 2002, con il fine principale di tutelare, valorizzare ed estendere le caratteristiche di naturalità, integrità territoriale ed ambientale, con particolare riferimento alla natura selvaggia dell'area protetta.

L'estensione del parco è di 51 kmq e coincide con il territorio dell'Isola dell'Asinara.

Con decreto del Ministero dell'Ambiente del 21 marzo 2003 è stata affidata all'Ente Parco anche la gestione dell'Area Marina Protetta denominata "Isola dell'Asinara", istituita con decreto del Ministero dell'Ambiente del 13 agosto 2002.

Gli enti parco hanno personalità di diritto pubblico e sono sottoposti alla vigilanza del Ministero dell'Ambiente e della Tutela del Territorio e del Mare. Ad essi si applica la legge n. 70/1975 che li ha collocati nella tab. IV concernente gli enti preposti a servizi di pubblico interesse.

Si ricorda che tutti gli enti parco sono regolati dalla legge 6 dicembre 1991, n. 394, *"Legge quadro sulle aree protette"* che, in attuazione degli artt. 9 e 32 della Costituzione e nel rispetto degli accordi internazionali, ha previsto l'istituzione delle aree naturali protette, nel duplice intento di garantire e di promuovere la *"conservazione"* e la *"valorizzazione"* del patrimonio naturale del Paese.

La gestione di tali *"aree naturali protette"* è stata affidata dalla legge quadro ai parchi nazionali, espressamente definiti quali *"... aree terrestri, fluviali, lacuali o marine che contengono uno o più ecosistemi intatti o anche parzialmente alterati da interventi antropici, una o più formazioni fisiche, geologiche, geomorfologiche, biologiche, di rilievo internazionale o nazionale per valori naturalistici, scientifici, estetici, culturali, educativi e ricreativi tali da richiedere l'intervento dello Stato ai fini della loro conservazione a tutela delle generazioni presenti e future"* (art. 2, legge n. 394/91).

Gli enti parco nazionali sono organismi pubblici dotati di amplissimi poteri, pianificatori ed amministrativi, sovraordinati a quelli degli enti territoriali, che si traducono nella regolamentazione e nel governo del territorio di riferimento degli stessi.

Nel 2013 gli enti parco nazionali sono stati destinatari del *"Regolamento recante riordino degli enti vigilati dal Ministero dell'ambiente e della tutela del territorio e del*

mare, a norma dell'articolo 26, comma 1, del decreto-legge 25 giugno 2008, n. 112, convertito, con modificazioni, dalla legge 6 agosto 2008, n. 133" il quale è stato approvato con D.P.R. 16 aprile 2013, n. 73 (pubblicato nella Gazzetta Ufficiale del 26 giugno 2013, n. 148), in applicazione dell'art. 2, comma 634, della legge 24 dicembre 2007, n. 244.

Tale regolamento apporta per lo più modifiche all'art. 9 della legge 6 dicembre 1991, n. 394. Tra le disposizioni normative di maggior rilievo si segnalano:

- **Art. 1, comma 1 (modifica il comma 4 dell'art. 9 della legge quadro):** è prevista la riduzione dei componenti del Consiglio direttivo da dodici ad otto che vengono nominati con decreto del Ministro dell'ambiente e della tutela del territorio e del mare entro 30 giorni dalla comunicazione della rispettiva designazione. Il Ministro procede alla nomina sentite le Regioni interessate che si esprimono entro e non oltre 30 giorni dalla data della richiesta. Decorso inutilmente detto termine il Ministro procede egualmente alla nomina dei soggetti designati. I componenti del Consiglio direttivo sono individuati tra esperti particolarmente qualificati in materia di aree protette e biodiversità, secondo le seguenti modalità:
 - a) quattro su designazione della Comunità del parco, con voto limitato;
 - b) uno su designazione delle associazioni di protezione ambientale individuate ai sensi dell'art. 13 della legge 8 luglio 1986, n. 349;
 - c) uno su designazione del Ministero dell'ambiente e della tutela del territorio e del mare;
 - d) uno su designazione del Ministero delle politiche agricole, alimentari e forestali;
 - e) uno su designazione dell'Istituto superiore per la protezione e la ricerca ambientale (ISPRA).
- **Art. 1, comma 2 (modifica il comma 6 dell'art. 9 della legge quadro):** è prevista la riduzione dei componenti della Giunta esecutiva da cinque a tre;
- **Art. 1, comma 3 (modifica il comma 5 dell'art. 9 della legge quadro):** le designazioni del Consiglio direttivo sono effettuate entro quarantacinque giorni dalla richiesta del Ministro dell'ambiente. Decorso ulteriore trenta giorni dalla scadenza del termine, il Presidente esercita le funzioni del Consiglio direttivo fino all'insediamento di questo. Il Presidente esercita le predette funzioni per un periodo non superiore, comunque, a centottanta giorni.

Qualora siano designati membri della Comunità del parco sindaci di un comune oppure presidenti di una comunità montana, di una provincia o di una regione presenti nella Comunità del parco, la cessazione dalla predetta carica a qualsiasi titolo comporta la decadenza immediata dall'incarico di membro del consiglio direttivo e il conseguente rinnovo, entro quarantacinque giorni dalla cessazione, della designazione.

- **Art. 1, comma 4 (modifica il comma 10 dell'art. 9 della legge quadro):**
le delibere di adozione o di modificazione degli statuti, dei regolamenti e delle piante organiche sono corredate del parere del Collegio dei revisori dei conti in quanto si tratta di delibere soggette ad approvazione da parte del Ministero dell'ambiente e della tutela del territorio e del mare, in qualità di amministrazione vigilante, ai sensi degli articoli 9, comma 1, e 21, comma 1;
- **Art. 1, comma 5:** dalla data di entrata in vigore del decreto (27 giugno 2013) non sono più corrisposti gettoni di presenza per la partecipazione alle riunioni del Consiglio direttivo e della Giunta esecutiva degli Enti;
- **Art. 4, comma 1:** entro novanta giorni (25 settembre 2013) dalla data di entrata in vigore del regolamento devono essere adeguati gli statuti degli enti parco. Decorso inutilmente detto termine, l'ente è commissariato e all'adeguamento dello statuto provvede il Commissario straordinario nominato dal Ministro dell'ambiente e della tutela del territorio e del mare con proprio decreto. Nei casi in cui per l'adeguamento dello statuto la normativa vigente preveda invece l'intesa con Regioni o Province autonome, ed entro il termine ultimo previsto dalla normativa medesima si siano svolte reiterate ma infruttuose trattative, il Ministro dell'ambiente e della tutela del territorio e del mare, previa deliberazione del Consiglio dei Ministri cui prendono parte i Presidenti delle Regioni o i Presidenti delle Province autonome interessate, provvede alla nomina di un Commissario straordinario che, subentrando al presidente e al consiglio direttivo, resta in carica sino al momento in cui l'intesa venga raggiunta.
- **Art. 4, comma 2:** entro trenta giorni dall'adeguamento degli statuti, i soggetti aventi titolo provvedono alle designazioni di cui al comma 5 dell'articolo 9 della legge 6 dicembre 1991, n. 394.

Quanto alle misure di contenimento della spesa pubblica, permangono per gli enti parco le limitazioni previste dall'art. 1, commi 9, 10 e 11, della legge 23 dicembre 2005, n. 266 e successive modificazioni e integrazioni, e dall'art. 61 del D.L. n. 112/2008, convertito in legge 6 agosto 2008, n. 133, relative alle spese per studi e incarichi di consulenza, alle spese per relazioni pubbliche, convegni, mostre, pubblicità e rappresentanza nonché alle spese relative alle autovetture ed alla manutenzione degli immobili (art. 2, commi 618-623, della legge n. 244/2007, come modificato dall'art. 8 della legge 122/2010 di conversione del D.L. n. 78/2010), con la previsione che le relative economie di spesa siano versate al bilancio dello Stato.

Ulteriori limiti di spesa sono stati introdotti dall'art. 6 del D.L. n. 78/2010, prevedendo anche che le economie derivanti da tali risparmi siano versate al bilancio dello Stato (comma 21).

Normativa statutaria e regolamentare. L'Ente ha adottato lo Statuto con deliberazione del Commissario straordinario n. 3 del 12 febbraio 2009.

Con deliberazioni commissariali nn. 1 e 2, entrambe del 12 febbraio 2009, sono stati approvati, rispettivamente, il "Riordino della pianta organica" ed il "Regolamento di amministrazione e contabilità".

Con deliberazione commissariale n. 7 del 1° aprile 2009 è stato approvato il "Regolamento di organizzazione degli uffici".

Con deliberazione n. 10 del 30 luglio 2013 il Presidente dell'Ente, in considerazione dell'obbligo di adeguare lo Statuto alle previsioni di cui al D.P.R. 73/2013, tenuto conto del parere favorevole espresso dal Collegio dei Revisori dei Conti, ha approvato talune modifiche allo Statuto. Il Ministero vigilante, con nota del 7 ottobre 2013, ha preso atto delle sole modifiche che costituiscono mera trasposizione delle prescrizioni di cui all'art. 1 del D.P.R. 73/2013. Il decreto ministeriale approvativo delle modifiche statutarie è poi intervenuto in data 16 ottobre 2013.

Gli strumenti di programmazione. L'Ente ha adottato il Piano del Parco nel giugno 2010. Con deliberazione n. 33 del 21 dicembre 2010, il Commissario straordinario ha approvato il Regolamento del Parco, di cui all'art. 11 della legge 6 dicembre 1991, n. 394. Il Ministero vigilante non ritenne tale Regolamento in sintonia con la menzionata legge n. 394/91, inducendo l'Ente a rivedere l'atto.

Con atto di disposizione urgente del 9 ottobre 2013, all'esito di una complessiva rivisitazione del testo, il Presidente dell'Ente Parco ha annullato la deliberazione commissariale n. 33 del 23 dicembre 2010, approvando, nel contempo, il nuovo Regolamento del Parco. Non risulta, invece, ancora adottato il Piano pluriennale economico e sociale.

2. Gli organi

Composizione e nomina. Ai sensi dell'art. 2 del D.P.R. 3 ottobre 2002 e dell'art. 5 dello Statuto sono organi dell'Ente: il Presidente, il Consiglio Direttivo, la Giunta Esecutiva, il Collegio dei revisori dei conti e la Comunità del Parco. Gli organi dell'ente durano in carica cinque anni e possono essere confermati una sola volta.

L'attuale Presidente è stato nominato con decreto del Ministro dell'Ambiente DEC/PNM/104 del 21 febbraio 2011. Sino alla nomina del Presidente, l'Ente è stato amministrato da un Commissario Straordinario.

Il Consiglio direttivo (artt. 7-15 dello Statuto) non è stato ancora nominato. A norma dell'art. 7 dello Statuto, è formato dal Presidente e da otto componenti, scelti tra persone particolarmente qualificate per le attività in materia di conservazione della natura o tra i rappresentanti della Comunità del Parco, nominati con decreto del Ministero dell'Ambiente e della Tutela del Territorio e del Mare, secondo le modalità previste dal D.P.R. 16 aprile 2013 e dalla legge 6 dicembre 1991, n. 394, e successive modificazioni ed integrazioni.

La Giunta Esecutiva (artt. 17-22 dello Statuto) non è stata ancora nominata, a causa della mancata nomina del Consiglio direttivo. Essa è composta dal Presidente dell'Ente Parco, che la presiede; dal Vice Presidente dell'Ente Parco, che ne fa parte di diritto (art. 16 dello Statuto) e da un membro eletto dal Consiglio direttivo scelto tra i Consiglieri in carica.

Il Collegio dei Revisori dei Conti, in base a quanto previsto dall'art. 23 dello Statuto, viene nominato con le modalità previste dall'articolo 9, comma 10, della legge 6 dicembre 1991, n. 394, ed esercita il riscontro amministrativo-contabile secondo le prescrizioni normative che vigono in materia per gli Enti pubblici non economici e sulla base del Regolamento di contabilità dell'Ente Parco. E' composto da tre componenti di cui due designati dal Ministero dell'Economia e delle Finanze (uno dei quali in qualità di Presidente del Collegio) ed uno dalla Regione Sardegna e dura in carica cinque anni.

Il Collegio dei revisori, costituito dal Ministero dell'Economia con decreto del 27 ottobre 2008 ed integrato dal rappresentante della Regione Sardegna con successivo decreto del 23 settembre 2010, è stato rinnovato, per un quinquennio, con decreto del Ministero dell'Economia e delle Finanze del 1° aprile 2014.

La Comunità del Parco (artt. 24 e 25 dello Statuto) è costituita dal Presidente della Regione Autonoma della Sardegna, dal Presidente della Provincia di Sassari, dal Sindaco del Comune di Porto Torres il cui territorio ricade in tutto nel Parco. La Comunità del Parco è organo consultivo e propositivo dell'Ente Parco. Al suo interno è nominato un Presidente ed un Vice Presidente ed è previsto che si riunisca almeno due volte all'anno su convocazione del suo Presidente.

Nel 2011 e nel 2012 la Comunità del Parco non si è mai riunita, giusto quanto comunicato dall'Ente con nota del 18 novembre 2013.

La mancata perdurante nomina del Consiglio direttivo del Parco (e di conseguenza della Giunta esecutiva) ha determinato, negli esercizi in esame e ancora all'attualità, oggettive criticità organizzative. L'unico organo del Parco è, infatti, il Presidente, nominato nel febbraio 2011, il quale, in assenza di organi collegiali, procede a formulare i propri indirizzi a mezzo di "atti di disposizione urgente", inviati al Ministero vigilante e portati ad esecuzione in attesa di "approvazione" (*rectius*: ratifica) del futuro Consiglio direttivo. Naturalmente l'assenza dell'organo collegiale al quale, per Statuto, sono riservati pregnanti compiti e responsabilità di indirizzo e programmazione, pesa sfavorevolmente sull'adozione di iniziative di rilievo strategico. La mancanza del Consiglio direttivo ha di fatto "congelato" anche la nomina del Direttore del Parco, atteso che la relativa procedura di selezione prevede che sia proprio il Consiglio direttivo ad individuare la terna di nominativi da sottoporre al Ministro dell'Ambiente per la nomina. In tale quadro assume rilievo negativo anche il fatto che negli esercizi in esame la Comunità del Parco non si sia mai riunita.

Secondo quanto disposto dall'art. 26 dello Statuto, al Presidente dell'Ente, al Vice Presidente dell'Ente, ai membri della Giunta esecutiva, ai componenti del Consiglio direttivo ed ai componenti del Collegio dei Revisori dei Conti, spettano, oltre alla indennità di missione e ai rimborsi spese effettivamente sostenute e documentate, le indennità di carica nonché i gettoni di presenza, entrambi su indicazione del Ministero dell'Ambiente, sentito il Ministero dell'Economia e delle Finanze. Ai componenti della Comunità del Parco spetta un gettone di presenza nonché i rimborsi spese per incarichi conferiti dall'Ente Parco.

Di fatto, negli anni in esame, in considerazione dell'assenza degli organi collegiali di gestione, non sono stati erogati gettoni di presenza.

Peraltro, il Decreto del Ministro dell'Ambiente e della Tutela del Territorio e del Mare del 16 ottobre 2013, con il quale sono state approvate le modifiche statutarie, ha previsto che, a decorrere dall'entrata in vigore del D.P.R. 16 aprile 2013, n. 73, per la partecipazione alle riunioni del Consiglio direttivo e della Giunta esecutiva dell'Ente Parco, non siano corrisposti gettoni di presenza.

Negli esercizi in esame il Presidente dell'Ente ha percepito una indennità mensile pari ad € 1.529 ; il Presidente del Collegio dei Revisori dei conti ha percepito un compenso annuale di € 2.045,16; gli altri componenti dell'organo di controllo hanno percepito, annualmente, € 1.351,08.

Complessivamente i revisori dei conti hanno beneficiato di rimborsi per spese documentate, per un totale, nei due esercizi considerati, di € 1.621,21.

3. Struttura organizzativa e personale

Struttura organizzativa.

L'Ente si avvale di una struttura organizzativa che, come previsto dal "Regolamento di organizzazione degli uffici" (approvato con Atto di disposizione urgente del Presidente n. 14 del 27 dicembre 2013), è ripartita in uffici, che rappresentano la struttura organica di massima dimensione dell'Ente. Tale struttura è definita in funzione dei programmi e degli obiettivi politico-amministrativi stabiliti dagli organi di governo del Parco e si articola nei seguenti uffici:

- A) UFFICIO DIREZIONE, AFFARI GENERALI, AMMINISTRAZIONE, U.R.P., CONTENZIOSO;
- B) UFFICIO FINANZIARIO;
- C) UFFICIO RISORSE TERRESTRI;
- D) UFFICIO RISORSA MARINA;
- E) UFFICIO TECNICO.

Vertice della struttura è il Direttore del Parco, unica figura dirigenziale dell'Ente, che è responsabile dell'attività amministrativa, della gestione e dei relativi risultati.

Il Direttore del Parco è nominato, con decreto, dal Ministro dell'Ambiente, secondo le modalità previste dall'art. 9, comma 11, della legge 6 dicembre 1991, n. 394 e successive modifiche ed integrazioni.

Il contratto del Direttore dell'Ente è scaduto in data 6 novembre 2011. In considerazione dell'urgenza ed indifferibilità della scelta del nuovo Direttore dell'Ente Parco e della mancata nomina del Consiglio Direttivo, con atto di disposizione urgente del Presidente n. 19 del 4 novembre 2011, è stato pubblicato l'avviso per l'individuazione della figura del Direttore del Parco, mentre con atto di disposizione urgente n. 20 del 4 novembre 2011, sono state attribuite, con decorrenza 7 novembre 2011, le funzioni di Direzione ad un funzionario di ruolo dell'Ente, limitatamente al tempo necessario per completare le procedure di nomina del nuovo Direttore. Con atto di disposizione urgente n. 4 del 4 marzo 2013, è stata individuata la terna da proporre al Ministero dell'Ambiente e della Tutela del territorio e del Mare, per la suddetta nomina.

Dotazione e consistenza organica del personale.

Con decreto DEC/SCN/494 del 5 giugno 2001 è stata approvata la prima Pianta organica dell'Ente Parco, costituita da 16 unità di personale e dal Direttore.

Con la deliberazione del Commissario Straordinario n. 01 del 12 febbraio 2009, in applicazione dell'art. 74, comma 1, lettera C, del D.L. n. 112 del 25 giugno 2008, è stata determinata la nuova dotazione organica, approvata con nota DPN/2010/1400 del 27 gennaio 2010, che risulta costituita, oltre che dal Direttore, da n. 12 unità di personale dipendente.

Con atto di disposizione urgente n. 13 del 29 maggio 2012 è stata rideterminata la pianta organica, in applicazione dell'art. 2, comma 8 bis, lettera B, del D.L. 194 del 30 dicembre 2009, convertito con legge n. 25 del 26 febbraio 2010 e l'art. 1, comma 3, del D.L. 138/2011, convertito con legge n. 148/2011, che apporta una riduzione non inferiore al 20% della spesa complessiva relativa al numero dei posti in organico dall'ultima Pianta organica adottata con deliberazione del Commissario Straordinario n. 01 del 12 febbraio 2009 ed è stato, inoltre, approvato il programma triennale del fabbisogno del personale per il triennio 2012-2014.

Alla luce di quanto sopra esposto, nel prospetto che segue è evidenziata la pianta organica dell'Ente in vigore negli esercizi 2011 e 2012 e la consistenza effettiva del personale di ruolo, in servizio alla data del 31 dicembre 2011 e del 31 dicembre 2012.

| DOTAZIONE ORGANICA E PERSONALE IN SERVIZIO | | | | |
|--|--|---|--|---|
| Qualifica funzionale - livello economico | Dotazione organica rideterminata con delibera n. 1 del 12/2/2009 | Personale di ruolo in servizio nel 2011 (*) | Dotazione organica rideterminata con delibera n. 13 del 29/5/2012 (**) | Personale di ruolo in servizio nel 2012 |
| C3 | 3 | 3 | 3 | 3 (**) |
| C1 | 5 | 2 | 4 | 2 |
| B1 | 4 | 2 | 3 | 2 |
| Totale | 12 | 8 | 10 | 7 |

(*) Nel totale è compreso anche il Dirigente di 2^a fascia, il cui incarico a tempo determinato è cessato in data 6 novembre 2011.

(**) Di cui un'unità part-time

Oneri per il personale.

Il trattamento giuridico ed economico del personale è disciplinato dal "Contratto collettivo nazionale di lavoro relativo al personale (non dirigenziale) del comparto enti pubblici non economici" di cui all'art. 4 del D.P.C.M. 30 dicembre 1993, n. 593.

L'ultimo accordo sindacale decentrato sull'organizzazione del lavoro dell'Ente Parco Nazionale dell'Asinara, stipulato fra le segreterie provinciali delle confederazioni sindacali ed il Direttore, è stato sottoscritto in data 9 marzo 2009.

Nel prospetto che segue sono esposti i dati relativi alle spese del personale registrate negli esercizi 2011 e 2012, ricavati dai rendiconti finanziari inviati dall'Ente.

| ONERI PER IL PERSONALE IN ATTIVITA' DI SERVIZIO | | | |
|---|----------------|----------------|--------------------------|
| <i>(in euro)</i> | | | |
| | 2011 | 2012 | Δ % 2012/2011 |
| Stipendi, assegni personale dipendente | 176.732 | 158.962 | -10,1 |
| Compensi personale a contratto (*) | 120.000 | 19.928 | -83,4 |
| Oneri per il personale in attività di servizio | 71.923 | 58.597 | -18,5 |
| Compensi per lavoro straordinario | 10.353 | 12.803 | 23,7 |
| Fondo di incentivazione e produttività | 87.601 | 49.795 | -43,2 |
| Indennità e rimborso spese di trasporto e trasferimenti | 676 | 1.245 | 84,2 |
| Spese per accertamenti sanitari | 1.600 | 0 | -100,0 |
| Totale | 468.885 | 301.330 | -35,7 |

| | | | |
|------------------------------|----------------|----------------|--------------|
| Trattamento di fine rapporto | 4.686 | 17.106 | 265,0 |
| Totale generale | 473.571 | 318.436 | -32,8 |

Dall'esame dei dati emerge una marcata contrazione della spesa complessiva relativa al personale in attività di servizio, determinata, soprattutto, dalla flessione, nel 2012, dei compensi per il personale a contratto. Tale diminuzione è stata determinata dalla cessazione dell'incarico a tempo determinato del Direttore del Parco, incarico rivestito da un Dirigente di II fascia e cessato in data 6 novembre 2011.

Negli esercizi in esame, risulta che, relativamente alle spese del personale, l'Ente si sia mantenuto nei limiti previsti dalla legge n. 122/2010.

4. L'attività istituzionale

Nel perseguimento dei propri fini istituzionali, l'Ente Parco dell'Asinara negli anni 2011 e 2012 ha posto in essere una serie di attività illustrate nelle rispettive relazioni sulla gestione cui si fa rinvio. Di seguito vengono riportate le principali attività, non prima di aver sottolineato le difficoltà operative che hanno contraddistinto tali attività.

A fronte, infatti, di un territorio unico nel suo genere, di grandi dimensioni, isolato, con servizi primari (energia elettrica, collegamenti telefonici, ciclo integrato dell'acqua, trasporti marittimi e interni, viabilità) qualitativamente insufficienti e in qualche caso assenti, l'Ente ha operato con un ridotto numero di operatori e nell'assenza di figure istituzionali di riferimento (si è già detto del Consiglio direttivo, della Giunta esecutiva e dello stesso Direttore del Parco, le cui funzioni sono state svolte dal giugno 2011 prima dal funzionario responsabile dei servizi amministrativi e poi dal funzionario tecnico).

Nonostante tale quadro, e pur con le oggettive limitazioni che ne sono derivate, l'Ente negli anni considerati ha condotto importanti iniziative.

4.1 Anno 2011

L'Ente sino alla metà del 2011 ha effettuato, in collaborazione con l'Ente Foreste della Sardegna, la prosecuzione di interventi per contrastare un processo di degrado determinato dall'eccessivo numero di animali pascolanti inselvaticiti.

Sono proseguite iniziative finalizzate a migliorare gli standard di servizio e di qualità dei servizi di ricettività e ristorazione, legati all'impulso all'attività turistica, imperniata sull'attività della prima struttura ricettiva sul Parco Nazionale dell'Asinara, nella forma dell'ospitalità di tipo "*spartano*" dell'ostello di Cala d'Oliva e sul ristorante presso la Mensa di Cala Reale; in tale quadro sono stati condotti interventi di primo allestimento e di miglioramento degli assetti esistenti in tutte le strutture sulle quali si basano le attività di educazione ambientale e la fruizione culturale e turistica.

Nel corso del 2011 l'Ente è stato impegnato in una serie di attività e manifestazioni a carattere ricreativo e/o culturale, tra le quali si menzionano il Master di Architettura "La forza dei territori deboli", il *Cross Run* 2011, il corso residenziale Musica & Natura, la deposizione della statua Cristo degli Abissi, il raduno di barche

Route du Jasmin, la colonia estiva Comune di Porto Torres, lo "stage" di Danza Moderna a Cala Reale, la mostra di pittura presso la Casa del Parco, il Festival del Cinema VI Edizione Pensieri & Parole, oltre a convegni e riprese televisive che hanno permesso di far conoscere il Parco al grande pubblico.

Di particolare interesse i corsi residenziali che, nel 2011, hanno interessato studenti delle scuole elementari, medie e superiori, facenti parte di un sistema didattico multi-disciplinare denominato "Laboratorio della conoscenza", che è stato sviluppato dall'Ente Parco in collaborazione con l'Università, gli Istituti di ricerca di settori specifici ed i docenti degli istituti citati, a partire da quelli operanti nella comunità locale di Porto Torres.

L'Ente, inoltre, ha proseguito nel 2011, il servizio di continuità territoriale marittima, iniziata nell'anno 2007. In tale ambito è stata elaborata una diversa strutturazione dei sistemi di visita del Parco. L'arrivo sull'Isola di visitatori "liberi", non inseriti nei sistemi di fruizione coordinata ed integrata, determina infatti la necessità di garantire a questo nuovo tipo di utenza delle opportunità di "visita aperta", con una proposta di itinerari "a scelta" ai quali si possa accedere mediante servizi di trasporto a terra e servizi di "conforto" adeguatamente distribuiti nelle tre principali regioni dell'Isola. L'Ente ha sperimentato un sistema di mobilità interna in collaborazione con l'azienda di trasporto pubblico locale in sostituzione del servizio pubblico di competenza del Comune, trasportando oltre 8.500 persone arrivate sull'isola senza alcuna visita prenotata. Dopo tale sperimentazione, sulla base dei numeri accertati, L'Ente ha avviato un bando pubblico per la mobilità interna.

E' proseguito nel 2011 il miglioramento del sistema dei servizi per la fruizione turistica del Parco e in tale contesto l'Ente si è adoperato per mantenere in perfetta efficienza ed in ottime condizioni funzionali le aree e strutture di supporto fondamentale, di significato e valore storico per lo svolgimento di eventi e manifestazioni culturali, in tutte le regioni dell'isola, Cala Reale, Cala d'Oliva, Fornelli e Tumbarino. Sempre nell'ottica di migliorare l'immagine del Parco, L'Ente ha promosso diverse iniziative, azioni e materiali idonei, da pubblicizzare e diffondere attraverso una capillare azione, all'interno dell'area vasta del Parco ed oltre. Nel 2011 sono entrati *contemporaneamente in servizio* 3 strumenti molto importanti, nell'ambito del sito internet istituzionale dell'Ente Parco: il restyling del sito istituzionale, la Carta dei servizi, il Volo 3D sull'Asinara, volo virtuale su una base cartografica 3D ad alta risoluzione, 20 cm pixel.

4.2 Anno 2012

Per l'anno 2012 l'Ente ha individuato nove aree strategiche di intervento, nell'ambito delle quali sono stati indicati anche sub-obiettivi nell'intento di facilitare nella scelta delle azioni da adottare per il raggiungimento dell'obiettivo generale d'area. Rinviano per il dettaglio alla documentazione depositata dall'Ente, le aree strategiche di intervento sono state le seguenti:

a. completamento dell'iter approvativo del "Regolamento del Parco", previsto dalla Legge quadro n.394/91;

b. l'Educazione Ambientale è stato uno dei cardini delle linee strategiche per il 2012. Tale linea è stata portata a termine con diversi sottoprogetti: attività di educazione ambientale denominata "Laboratorio della Conoscenza", che ha visto il coinvolgimento delle scuole di Porto Torres e del circondario; giornate divulgative sulle attività di inanellamento degli uccelli sulle rotte migratorie Presso l'Osservatorio Faunistico con sede a Tumbarino sono state condotte diverse giornate divulgative dove scolaresche e semplici visitatori hanno partecipato attivamente al riconoscimento all'inanellamento degli uccelli che percorrono le rotte migratorie e che utilizzano specialmente le piccole isole per riposarsi e nutrirsi;

c. altra area strategica di intervento è stata la promozione dell'immagine del Parco, accompagnata dal "Progetto di sistemazione e riordino sull'isola", che ha comportato la sistemazione di spazi fisici per l'accoglienza e la risistemazione dell'area agricola e zootecnica di Campo Perdu, con tinteggiatura e riordino paesaggistico dell'area e delle strutture. Sono stati riorganizzati i percorsi di visita nell'ex Carcere di Cala d'Oliva, con risistemazione della struttura e allestimento di percorso della memoria e riorganizzato il Centro Educazione Ambientale di Cala d'Oliva con ripristino di un'aula didattica e allestimento di alcuni laboratori artigiani, in particolare laboratori dedicati alla lavorazione del vetro, della ceramica e delle sculture in legno.

Nel quadro delle iniziative finalizzate al miglioramento dell'immagine del Parco sono stati organizzati nell'Isola mostre ed eventi di carattere ambientale, sociale e divulgativo. Tra i principali si ricordano:

- Workshop Beyond Energy (Architettura Londra): seminario residenziale per architetti;
- Rassegna film Fornelli Pensieri & Parole - Monumenti Aperti 2012 in 5 monumenti di Cala Reale;

- Stage HSA Milano subacquea per disabili: corso residenziale sub per disabili;
- Master Medicina iperbarica Scuola Sant'Anna Pisa
- Mostra Oltremare delle foto di Gloria Salta
- Stage per operatori di apnea subacquea Asinara Diving
- V Raduno dei 45: regata storica di barche tradizionali a Vela Latina
- Mostra storica delle foto dell'isola dell'Asinara nella storia del secolo scorso - Allestimento del Percorso della memoria nel carcere di Cala d'Oliva
- Concerto tramonto Jazz nell'area dell'ex Carcere di Fornelli
- Festival Poesia Catalana nell'area di Cala Reale
- Congresso sulla Biodiversità dell'Isola Asinara presso l'Osservatorio Faunistico di Tumbarino
- Giornata dedicata agli squali e al rapporto con la natura e con l'uomo, con CTS
- Stage Oxford University residenziale, sulla identità del paesaggio delle isole mediterranee
- Posa della targa commemorativa Falcone-Borsellino, nell'edificio che li aveva ospitati, in occasione del ventennale della loro scomparsa.

Alcuni eventi sono stati organizzati fuori dall'Isola:

- Retraparc: convegno finale a Sassari
- Marchio del Parco: Porto Conte (Alghero)
- Presentazione libro Parchi della Sardegna e Corsica, a Ittiri
- Cultura tra mito e business: analisi storica delle potenzialità dell'isola, a Porto Torres
- Echi Poetici 2012 — rassegna di poesie e *storytelling*, a Porto Torres
- Life Natura: Convegno di start del programma Life nel Sic. Stintino
- Tavola Rotonda sui Parchi del Nord Sardegna, a Porto Conte (Alghero)
- Convegno Esland isole del Mediterraneo con l'Università degli studi di Sassari
- Convegno per la costituzione di nuovi parchi, a Torpè
- Il Parco dell'Asinara: la storia, a Porto Torres
- Secret fife of parks evento multimediale musicale: Sassari, Cagliari, Alghero.

Attività sociali svolte all'Asinara:

- Visita ITN di Livorno
- Visita ITC di Sassari
- Circumnavigazione dell'isola in kayak
- Sopralluogo di esperti ungheresi nei campi di prigionia del 1916
- Visita scuole della Corsica
- Apertura visite deposito anfore sommerso nel sito di Cala Reale
- Campo internazionale degli Scout Agesci
- Corso di fotografia naturalistica

Nell'ambito dell'area strategica finalizzata all'immagine del Parco sono stati attuati, nel 2012, anche un "Progetto di valorizzazione" attraverso la revisione del sito web, con pubblicazione della nuova versione, e un "Progetto FarmAsinara" per la valorizzazione dei prodotti del parco.

Quest'ultimo progetto è consistito in una ricerca applicata finalizzata alla realizzazione di una filiera per la produzione di preparati fitocosmetici, dalla produzione della materia prima fino alla commercializzazione del prodotto finito, attraverso lo studio scientifico delle specie spontanee che crescono nel Parco, in collaborazione con il Dipartimento di Scienze del Farmaco dell'Università degli studi di Sassari. Nel corso del 2012 è stato realizzato il primo prodotto Olio Corpo Idratante La Reale. Si prevede l'attivazione della produzione nel 2014.

Infine, sempre nell'ambito della medesima area strategica, L'Ente si è dedicato alla realizzazione di materiale per la divulgazione e promozione dell'immagine del Parco e all'avvio della realizzazione e allestimento della nuova sede del Parco, a Porto Torres.

d. Altro obiettivo strategico, perseguito nel 2012, è stato quello di migliorare la qualità strutturale, funzionale e culturale dei sistemi di fruizione del Parco Nazionale dell'Asinara e dell'Area Marina Protetta. Anche questo obiettivo è stato suddiviso in sottoprogetti, come il "Progetto di organizzazione e controllo delle visite", il "Progetto di predisposizione di nuovi sentieri", il "Progetto sentiero basso di Cala Sabina" e il **"Progetto mobilità interna"**.

e. La quinta area strategica ha riguardato la fauna e la flora dell'Isola.

Obiettivo prioritario di questa area è stata la continuazione del programma di allontanamento delle popolazioni inselvatichite di cinghiale e capra, già avviato nel 2009 con l'Ente Foreste della Sardegna e sospeso a metà dell'anno 2011.

Anche questa area, come le precedenti, si è articolata in sottoprogetti, che di seguito si menzionano: "Progetto triennale di eradicazione di ibridi di cinghiale e capre selvatiche", "Progetto per la gestione degli cavalli sull'isola Asinara", "Intervento di controllo dei gatti inselvatichiti", "Progetto per il controllo del pabulum e del degrado floristico", "Conservazione delle biodiversità presenti nel Parco".

f. Altra linea strategica di intervento, nel corso del 2012, ha riguardato la gestione degli osservatori. Questa linea strategica è stata perseguita fin dalla creazione del Parco ed è di importanza basilare per lo studio, la valorizzazione, l'analisi e la conoscenza della biodiversità.

Nell'ambito di questa area strategica si sono avviati nel corso del 2012 il "Progetto di gestione dell'Osservatorio Faunistico di Tumburino", il "Progetto di risistemazione ambientale dell'area dell'Osservatorio", il "Progetto di gestione dell'Osservatorio del Mare a Cala Reale". Quest'ultimo progetto si è concretizzato in una convenzione con l'Associazione Crama per la gestione dell'osservatorio del mare nel quale sorge un ospedale attrezzato per la cura ed il ricovero delle tartarughe marine. Il centro è unico in Sardegna. Nel 2012 sono state curate e rilasciate 10 tartarughe marine.

g. La valorizzazione dell'area marina protetta è stata la linea strategica interamente dedicata alla gestione dell'Area Marina Protetta. Oltre alle attività ordinarie, nel corso del 2012, tale gestione si è concretizzata nell'esecuzione di un "Progetto di monitoraggio dell'attività di pesca", di un "Progetto di valutazione degli effetti dell'Area Marina Protetta" e di un "Progetto conservazione squali".

h. Il coordinamento dei sistemi di controllo si è sviluppato nella redazione di un Piano Anti Incendi Boschivi e nell'avvio della realizzazione di un "Sistema radio Isola Asinara".

i. Infine, L'Ente Parco ha indirizzato la propria attività alla partecipazione a sistemi di rete. In tale contesto, il Parco ha aderito a sistemi di rete, per estendere i metodi, i sistemi di gestione, di monitoraggio e controllo e le positive conseguenze delle azioni ad una dimensione territoriale via via più ampia.

In questa filosofia della "Rete", il Parco Nazionale dell'Asinara è già pienamente inserito in diverse realtà di Reti, di varia dimensione: la Rete delle Aree Marine Protette della Sardegna, la Rete dei Parchi del Nord-Ovest della Sardegna, naturalmente il Sistema dei Parchi ed Aree Protette Nazionali e da ultimo, in termini di tempo, la Rete transfrontaliera RETRAPARC, fra i Parchi della Sardegna e della Corsica, nell'ambito del Piano Operativo Italia Francia *Marittimo*.

5. I risultati della gestione finanziaria

Si riporta di seguito il quadro riepilogativo dei risultati della gestione finanziaria e patrimoniale relativo agli esercizi 2011 e 2012.

Nella seguente tabella vengono riportati, a mero titolo comparativo, anche i dati relativi all'esercizio 2010.

| RISULTATI DELLA GESTIONE FINANZIARIA E PATRIMONIALE | | | |
|--|-------------|-------------|-------------|
| <i>(in euro)</i> | | | |
| | 2010 | 2011 | 2012 |
| Avanzo/Disavanzo finanziario | -1.592.756 | 316.529 | -534.150 |
| Consistenza finale della cassa | 6.518.247 | 5.654.956 | 6.491.125 |
| Avanzo di amministrazione | 3.021.907 | 3.639.440 | 3.159.207 |
| Avanzo economico | -1.488.582 | 752.268 | 423.336 |
| Patrimonio netto | 4.547.389 | 5.299.657 | 5.722.993 |

I risultati della gestione finanziaria di competenza, nel 2011, sono positivi, mentre nel 2012 si assiste ad un'inversione di tendenza che fa registrare un significativo disavanzo.

Infatti, mentre la consistenza dell'avanzo di amministrazione segnala la capacità dell'ente di far fronte al pagamento dei pregressi debiti di bilancio, la consistenza finale di cassa indica una liquidità della stessa piuttosto elevata che in rapporto alla consistenza dei residui passivi (si veda a tale proposito il paragrafo dedicato), indicati in crescita, manifesta una non adeguata capacità dell'ente di procedere ai pagamenti entro i limiti temporali dell'esercizio.

Di segno positivo, in entrambi gli esercizi in esame, è l'avanzo economico ed in crescita il patrimonio netto.

5.1 I bilanci e l'ordinamento contabile

Le risultanze della gestione economico finanziaria dell'Ente sono rendicontate secondo le disposizioni ed i modelli contabili di cui al D.P.R. 27 febbraio 203, n. 97, "Regolamento concernente l'amministrazione e la contabilità degli enti pubblici di cui alla legge 20 marzo 1975, n.70".

Il bilancio di previsione dell'esercizio 2012 è stato approvato con delibera successiva al termine legale del 31 ottobre dell'anno precedente. A tale proposito si richiama l'attenzione dell'Ente sul rispetto dei termini previsti dall'art. 10, comma 1, del D.P.R. citato.

I conti consuntivi del 2011 e del 2012 sono stati, invece, approvati entro il termine di legge del 30 aprile dell'anno successivo (art. 38, comma 4, D.P.R. citato).

Tuttavia, per quanto riguarda il conto consuntivo 2011, va precisato che, in recepimento dei rilievi mossi dal Ministero dell'Economia e delle Finanze, nonché dal Ministero vigilante, l'Ente, con atto di disposizione urgente del Presidente, n. 20 del 26 ottobre 2012, ha disposto l'annullamento del precedente atto di disposizione urgente n. 11 del 30 aprile 2012, approvando, contestualmente, il conto consuntivo 2011 rettificato.

L'Ente, in merito al preventivo parere obbligatorio della Comunità del Parco, previsto dall'art. 10, comma 2, della Legge n. 394/2011, ha fatto presente di aver sempre inviato alla Comunità medesima i vari documenti di bilancio ma di non aver ricevuto alcun parere né rilievi da parte della stessa.

5.2 Il conto del bilancio

Nella seguente tabella vengono esposti i dati finanziari relativi agli esercizi 2011 e 2012:

RIEPILOGO GESTIONE DI COMPETENZA

(in euro)

| ENTRATE | 2011 | 2012 |
|-------------------------------------|------------------|------------------|
| Trasferimenti correnti | 2.119.578 | 2.141.790 |
| Altre entrate | 115.113 | 146.166 |
| Totale entrate correnti | 2.234.691 | 2.287.956 |
| Totale entrate in c/capitale | 332.510 | 35.748 |
| Totale Partite di giro | 158.654 | 103.987 |
| Totale entrate | 2.725.855 | 2.427.691 |
| SPESE | | |
| Totale spese correnti | 1.485.859 | 1.941.377 |
| Totale spese in c/capitale | 764.813 | 916.477 |
| Totale partite di giro | 158.654 | 103.987 |
| Totale spese | 2.409.326 | 2.961.841 |
| Avanzo/disavanzo finanziario | 316.529 | -534.150 |

La gestione 2011 si chiude con un avanzo finanziario di € 316.529.

La gestione 2012, invece, fa registrare un forte squilibrio finanziario di € -534.150, dovuto alla diminuzione delle entrate, conseguente alla contrazione delle entrate in conto capitale e all'incremento della spesa corrente e della spesa in conto capitale.

5.2.1 Le fonti di finanziamento

Nei seguenti prospetti sono indicati i dati finanziari analitici delle entrate correnti e dei trasferimenti in conto capitale, riferiti al 2011 e 2012:

| ENTRATE CORRENTI | | | | |
|--|------------------|-------------------|------------------|-------------------|
| (accertamenti in euro) | | | | |
| | 2011 | | 2012 | |
| | Importi | % sul tot. | Importi | % sul tot. |
| Trasferimenti Stato | 2.119.578 | 94,85% | 1.932.033 | 84,44% |
| Trasferimenti Regioni | 0 | | 209.757 | 9,17% |
| Trasferimenti Comuni e Province | 0 | | 0 | |
| Trasferimenti altri Enti settore pubb. | 0 | | 0 | |
| Entrate da vendita beni e prestazione servizi | 79.790 | 3,57% | 92.819 | 4,06% |
| Redditi e proventi patrimoniali | 78 | 0,00% | 9.998 | 0,44% |
| Poste correttive e compensazione di spese correnti | 539 | 0,02% | 42.538 | 1,86% |
| Entrate non classificabili in altre voci | 34.706 | 1,55% | 810 | 0,04% |
| TOTALE ENTRATE CORRENTI | 2.234.691 | 100,00% | 2.287.956 | 100,00% |

Nel 2011 il totale delle entrate correnti è stato di € 2.234.691, in larghissima misura percentuale (95%), derivante dal finanziamento statale; poco significative o nulle le altre voci di entrata.

Nel 2012, invece, la composizione delle entrate correnti si è modificata: si è, infatti, registrata una contrazione del contributo statale, che è restato, tuttavia, la principale fonte di finanziamento.

La Regione ha erogato un finanziamento di € 209.757 ed hanno assunto un primo rilievo, sia pure modesto, le altre voci di entrata.

Complessivamente, il volume delle entrate derivanti dai trasferimenti è ancora preponderante (circa 94%), tuttavia, la quota di "entrate proprie", pur attestandosi su valori ancora molto modesti, è in significativa crescita rispetto al 2011.

Il prospetto che segue espone i trasferimenti in conto capitale:

| TRASFERIMENTI IN CONTO CAPITALE | | | | |
|--|----------------|-------------|---------------|-------------|
| <i>(accertamenti in euro)</i> | | | | |
| | 2011 | | 2012 | |
| | Importi | % sul tot. | Importi | % sul tot. |
| Trasferimenti dalle Regioni | 330.000 | 100% | 200 | 1% |
| Trasferimenti da Comuni e Province | 0 | 0% | 35.548 | 99% |
| TOTALE ENTRATE IN C/CAPITALE | 330.000 | 100% | 35.748 | 100% |

Nel 2011 l'Ente presenta entrate in conto capitale per € 330.000, derivanti da trasferimenti da parte della Regione.

Nel 2012 le entrate in conto capitale scendono ad € 35.748, derivanti, per il 99%, da trasferimenti da Comuni e Province.

5.2.2 Le spese correnti.

I dati contabili analitici relativi alle spese correnti sono riassunti nella seguente tabella:

| SPESE CORRENTI | | | | |
|---|------------------|-------------------|------------------|-------------------|
| <i>(IN EURO)</i> | | | | |
| | 2011 | | 2012 | |
| | Importi | % sul tot. | Importi | % sul tot. |
| Organi dell'Ente | 16.974 | 1,14% | 30.975 | 1,60% |
| Personale in servizio | 468.885 | 31,56% | 301.330 | 15,52% |
| Acquisto beni di consumo e servizi | 649.596 | 43,72% | 620.948 | 31,98% |
| Prestazioni istituzionali | 281.824 | 18,97% | 803.888 | 41,41% |
| Trasferimenti passivi | 64.662 | 4,35% | 171.307 | 8,82% |
| Oneri tributari | 3.919 | 0,26% | 6.770 | 0,35% |
| Uscite non classificabili in altre voci | 0 | 0,00% | 6.159 | 0,32% |
| TOTALE SPESE CORRENTI | 1.485.859 | 100,00% | 1.941.377 | 100% |

Il raffronto tra le spese correnti dei due esercizi indica che nel 2012 a fronte della diminuzione delle spese per il personale e per l'acquisto di beni e servizi si è registrato un netto aumento della spesa per prestazioni istituzionali, passata da € 281.824 del 2011 ad € 803.888.

In termini percentuali tale ultima spesa incide per oltre il 40% della spesa corrente, mentre la spesa per il personale scende dal 31,56% al 15,52% del totale.

Anche la spesa per acquisto di beni e servizi, che nel 2011 aveva assorbito il 43,72% del totale, scende nel 2012 alla percentuale del 31,98%.

L'andamento della spesa, come sopra rappresentato in termini percentuali, sembra denotare l'attenzione dell'ente verso lo sviluppo delle attività istituzionali.

| SALDO DI PARTE CORRENTE | | |
|--------------------------------------|----------------|----------------|
| (in euro) | | |
| | 2011 | 2012 |
| Entrata corrente (A) | 2.234.691 | 2.287.956 |
| Spesa corrente (B) | 1.485.859 | 1.941.377 |
| Saldo di parte corrente (A-B) | 748.832 | 346.579 |

Il saldo di parte corrente registra un risultato positivo in entrambe gli esercizi in esame.

5.2.3 Le spese in conto capitale.

Nella seguente tabella sono riportati i dati finanziari relativi alle spese in conto capitale:

| SPESE IN CONTO CAPITALE | | | | |
|--|----------------|-------------|----------------|-------------|
| (in euro) | | | | |
| | 2011 | | 2012 | |
| | Importi | % sul tot. | Importi | % sul tot. |
| Acquisto beni uso durevole ed opere immobiliari | 415.313 | 54% | 605.000 | 66% |
| Acquisto immobilizzazioni tecniche | 349.499 | 46% | 311.477 | 34% |
| Indennità anzianità personale cessato dal servizio | 0 | 0% | 0 | 0% |
| Concessioni di crediti ed anticipazioni | 0 | 0% | 0 | 0% |
| TOTALE SPESE IN C/CAPITALE | 764.813 | 100% | 916.477 | 100% |

Le spese di investimento, come si evince dal prospetto sopra riportato, passano da € 764.813 nel 2011 ad € 916.477 nel 2012. L'incremento deriva dalle maggiori spese per acquisto di beni di uso durevole ed opere immobiliari.

| SALDO DI PARTE CAPITALE | | |
|--------------------------------------|-----------------|-----------------|
| <i>(in euro)</i> | | |
| | 2011 | 2012 |
| Entrata in c/capitale (A) | 332.510 | 35.748 |
| Spesa in c/capitale (B) | 764.813 | 916.477 |
| Saldo di parte capitale (A-B) | -432.303 | -880.729 |

Il saldo di parte capitale registra un risultato negativo in entrambe gli esercizi in esame.

5.2.4. I residui

Nel seguente prospetto vengono evidenziati i dati relativi ai residui attivi:

| <i>(in euro)</i> | | |
|---|------------------|------------------|
| RESIDUI ATTIVI | 2011 | 2012 |
| Consistenza dei residui all'1.1 | 2.629.827 | 2.446.631 |
| Variazioni (in diminuzione) | 329.000 | 17.943 |
| Riscossioni | 154.196 | 903.541 |
| Residui Rimasti da riscuotere al 31.12 | 2.146.631 | 1.525.146 |
| Residui dell'esercizio | 300.000 | 232.305 |
| Totale dei Residui attivi al 31/12 | 2.446.631 | 1.757.451 |

I residui attivi registrano un decremento nel 2012 (-28,17%) rispetto all'esercizio precedente, passando da € 2.446.630,71 a € 1.757.451,31; tale flessione è dovuta alla maggiore riscossione ed alla minore formazione di residui nell'esercizio.

Al termine del 2011 la quasi totalità dei residui attivi è costituita da crediti in conto capitale che l'Ente vanta nei confronti della Regione (€ 2.161.250) mentre parte dei restanti è costituita da crediti derivanti da contributi dell'Unione Europea (€ 172.668).

Al termine del 2012 la quasi totalità dei residui attivi è costituita da crediti in conto capitale che l'Ente vanta nei confronti della Regione (€ 1.478.641,35), mentre il restante è costituito prevalentemente da crediti derivanti da trasferimenti della Regione Sardegna (€ 196.757).

La tabella che segue, illustra la suddivisione dei residui attivi per titoli, conferendo così maggiore comprensione sulla dinamica degli stessi:

| ANALISI PER TITOLI DEI RESIDUI ATTIVI | | |
|--|------------------|------------------|
| <i>(in euro)</i> | | |
| | 2011 | 2012 |
| TIT. I - Entrate correnti | 204.881 | 196.757 |
| TIT. II - Entrate in c/capitale | 2.241.750 | 1.560.694 |
| TIT. IV - Partite di giro | 0 | 0 |
| TOTALE | 2.446.631 | 1.757.451 |

Nel seguente prospetto vengono evidenziati i dati relativi ai residui passivi:

| <i>(in euro)</i> | | |
|-------------------------------|------------------|------------------|
| RESIDUI PASSIVI | 2011 | 2012 |
| Residui all'1.1 | 6.126.166 | 4.462.147 |
| Variazioni (in diminuzione) | 630.004 | 71.861 |
| Pagati | 2.317.436 | 1.344.460 |
| Residui al 31.12 | 3.178.726 | 3.045.826 |
| Residui dell'esercizio | 1.283.421 | 2.043.543 |
| Residui al 31/12 | 4.462.147 | 5.089.369 |

La massa dei residui passivi registra, nel 2012, un incremento pari al 14,06%. Nel 2011 i residui passivi provenienti da esercizi precedenti non ancora smaltiti costituiscono il 71,24% del totale e quelli dell'esercizio il 28,76%. Nel 2012 si assiste ad una diminuzione dei residui provenienti dagli esercizi precedenti, che costituiscono il 59,75% del totale e ad un incremento di quelli dell'esercizio che costituiscono il 40,15% del totale dei residui passivi.

L'ammontare complessivo dei residui passivi, al termine del 2011 è pari ad € 4.462.147 ed è costituito per € 1.393.735,88, da debiti connessi a spese correnti (spese per l'acquisto di beni consumo e di servizio, spese per prestazioni istituzionali, ecc.) e, per € 3.068.410,64 da debiti per spese in conto capitale (spese per

l'acquisizione di beni di uso durevole e opere immobiliari, di immobilizzazioni tecniche, ecc.).

L'ammontare complessivo dei residui passivi, al termine del 2012 è pari ad € 5.089.369 ed è costituito per € 1.797.600,71, da debiti connessi a spese correnti (fondo di incentivazione e produttività per il personale in attività di servizio, spese per l'acquisto di beni di consumo e di servizio, spese per prestazioni istituzionali, trasferimenti passivi, ecc.) e, per € 3.291.768,40 da debiti per spese in conto capitale (spese per l'acquisizione di beni di uso durevole e opere immobiliari e di immobilizzazioni tecniche).

| ANALISI PER TITOLI DEI RESIDUI PASSIVI | | |
|---|------------------|------------------|
| <i>(in euro)</i> | | |
| | 2011 | 2012 |
| TIT. I - Spese correnti | 1.393.736 | 1.797.601 |
| TIT. II - Spese in c/capitale | 3.068.411 | 3.291.768 |
| TIT. IV - Partite di giro | 0 | 0 |
| TOTALE | 4.462.147 | 5.089.369 |

La tabella che segue espone l'incidenza percentuale dei residui attivi sugli accertamenti nel biennio in esame:

| <i>(in euro)</i> | | | |
|-----------------------------------|----------|-------------|-------------|
| INCIDENZA % RESIDUI ATTIVI | | 2011 | 2012 |
| Residui attivi dell'esercizio | A | 300.000 | 232.305 |
| Accertamenti dell'esercizio | B | 2.725.855 | 2.427.691 |
| Incidenza % A/B | | 11% | 10% |

Con riguardo alla gestione corrente, l'incidenza dei residui attivi rispetto agli accertamenti si attesta, nel 2011, all'11% e nel 2012 al 10%.

(in euro)

| INCIDENZA % RESIDUI PASSIVI | | 2011 | 2012 |
|------------------------------------|----------|-------------|-------------|
| Residui passivi dell'esercizio | A | 1.283.421 | 2.043.543 |
| Impegni dell'esercizio | B | 2.409.326 | 2.961.841 |
| Incidenza % A/B | | 53% | 69% |

L'incidenza dei residui passivi evidenzia, invece, valori elevati nel 2011 ed in aumento nel 2012, esercizio in cui si attesta al 69%.

5.3 La situazione amministrativa

Nella seguente tabella vengono esposti i dati relativi alla situazione amministrativa negli esercizi 2011 e 2012:

| SITUAZIONE AMMINISTRATIVA | | | | |
|------------------------------------|-----------|-----------|-----------|-----------|
| | (in euro) | | | |
| | 2011 | | 2012 | |
| Consistenza cassa inizio esercizio | | 6.518.247 | | 5.654.956 |
| Riscossioni | | | | |
| c/competenza | 2.425.855 | | 2.195.386 | |
| c/residui | 154.196 | 2.580.051 | 903.541 | 3.098.927 |
| Pagamenti | | | | |
| c/competenza | 1.125.905 | | 918.298 | |
| c/residui | 2.317.436 | 3.443.342 | 1.344.460 | 2.262.758 |
| Consistenza cassa fine esercizio | | 5.654.956 | | 6.491.125 |
| Residui attivi: | | | | |
| degli esercizi precedenti | 2.146.631 | | 1.525.146 | |
| dell'esercizio | 300.000 | 2.446.631 | 232.305 | 1.757.451 |
| Residui passivi: | | | | |
| degli esercizi precedenti | 3.178.726 | | 3.045.826 | |
| dell'esercizio | 1.283.421 | 4.462.147 | 2.043.543 | 5.089.369 |
| Avanzo di amministrazione | | 3.639.440 | | 3.159.207 |

La situazione amministrativa mostra, sia nel 2011 che nel 2012, un contesto finanziario nell'ambito del quale la giacenza di cassa a chiusura degli esercizi ammonta, rispettivamente, ad € 5.654.956 e ad € 6.491.125: queste grandezze sono indice di una liquidità piuttosto elevata.

Tale liquidità può imputarsi ad una non adeguata capacità dell'ente di far fronte ai pagamenti.

Si genera pertanto, in entrambi gli esercizi, un avanzo di amministrazione significativo.

5.4 Il Conto Economico

Nella tabella che segue vengono esposti i dati concernenti la gestione economica del Parco negli esercizi 2011 e 2012.

Nella seguente tabella vengono riportati, a mero titolo comparativo, anche i dati relativi all'esercizio 2010.

| CONTO ECONOMICO | | | | |
|---|-------------------|------------------|------------------|-----------------------------|
| | <i>(in euro)</i> | | | |
| | 2010 | 2011 | 2012 | var. % 2012/2011 |
| A) VALORE DELLA PRODUZIONE | | | | |
| - proventi e corrispettivi produz. prestaz. e/o servizi | 60.995 | 79.790 | 92.819 | 16% |
| - altri ricavi e proventi | 2.650.654 | 2.718.271 | 2.735.898 | 1% |
| TOTALE (A) | 2.711.649 | 2.798.061 | 2.828.717 | 1% |
| B) COSTI DELLA PRODUZIONE | | | | |
| - per materie prime, sussidiarie, consumo e merci | 24.605 | 21.769 | 31.357 | 44% |
| - per servizi | 1.208.731 | 898.935 | 1.342.559 | 49% |
| - per godimento beni di terzi | 10.597 | 10.716 | 10.973 | 2% |
| - per il personale | 510.020 | 442.349 | 292.849 | -34% |
| - ammortamenti e svalutazioni | 826.595 | 563.448 | 550.759 | -2% |
| - variazioni rimanenze materie prime ecc. | 0 | 0 | 0 | 0% |
| - oneri diversi di gestione | 168.549 | 81.636 | 208.442 | 155% |
| TOTALE (B) | 2.749.097 | 2.018.853 | 2.436.939 | 21% |
| Differenza tra valore e costi della produzione | -37.448 | 779.208 | 391.778 | -50% |
| C) PROVENTI E ONERI FINANZIARI | | | | |
| - altri proventi finanziari | 126 | 78 | 9.998 | |
| - interessi e altri oneri finanziari | 0 | 0 | 0 | |
| TOTALE (C) | 126 | 78 | 9.998 | |
| D) RETTIFICHE VALORE DI ATTIVITA' FINANZIARIE | | | | |
| - rivalutazioni di partecipazioni | 0 | 0 | 0 | |
| - svalutazioni di immob. Finanziarie | 0 | 0 | 0 | |
| TOTALE (D) | 0 | 0 | 0 | |
| E) PROVENTI E ONERI STRAORDINARI | | | | |
| - proventi non iscrivibili al riquadro A) | 0 | 2.510 | 0 | |
| - oneri straordinari non iscrivibili al riquadro B) | -1.610.000 | -295.391 | 0 | |
| - sopravvenienze attive ed insussistenze del passivo derivanti da gestione residui | 527.989 | 630.004 | 71.860 | |
| - sopravvenienze passive ed insussistenze dell'attivo derivanti da gestione residui | -326.610 | -329.000 | -17.943 | |
| TOTALE (E) | -1.408.621 | 8.123 | 53.917 | |
| Risultato prima delle imposte | -1.445.943 | 787.409 | 455.693 | -42% |
| Imposte dell'esercizio | 42.639 | 35.141 | 32.357 | |
| Avanzo/Disavanzo economico | -1.488.582 | 752.268 | 423.336 | -44% |

Negli esercizi considerati il valore della produzione è in costante, sia pure lieve, crescita.

Diminuiscono, invece, i “costi della produzione”, generando una differenza positiva di € 779.208 nel 2011 e di € 391.778 nel 2012.

I saldi relativi ai “proventi e oneri finanziari”, “rettifiche di valore di attività finanziarie” e “proventi e oneri straordinari” hanno scarsa o nulla significatività, sicché incidono in misura ridotta sui saldi finali del conto economico che, in entrambi gli esercizi, registrano un segno positivo: l’avanzo economico del 2011, al netto delle imposte, si attesta in € 752.268, mentre nel 2012 è in decremento, attestandosi in € 423.336.

5.5 Lo stato patrimoniale

Nelle tabelle che seguono vengono riportati i dati relativi alla situazione patrimoniale dell'Ente relativa agli esercizi 2011 e 2012:

| (in euro) | | | |
|--|-------------------|-------------------|---------------------|
| ATTIVITA' | 2011 | 2012 | var. % 2012/2011 |
| B) IMMOBILIZZAZIONI | | | |
| <i>I. Immobilizzazioni immateriali</i> | | | |
| 4) concessioni, licenze, marchi e diritti simili | 28.991 | 18.995 | -34,5% |
| 6) immobilizzazioni in corso e acconti | 3.761.704 | 4.171.887 | 10,9% |
| 7) manutenzioni straordinarie e migliorie su beni di terzi | 4.960.023 | 4.781.564 | -3,6% |
| Totale immobilizzazioni immateriali | 8.750.718 | 8.972.446 | 2,5% |
| <i>II. Immobilizzazioni materiali</i> | | | |
| 1) Terreni e fabbricati | 464.100 | 448.800 | -3,3% |
| 2) Impianti e macchinari | | | |
| 3) attrezzature industriali e commerciali | | | |
| 4) Automezzi e motomezzi | 180.432 | 121.750 | -32,5% |
| 5) Immobilizzazioni e acconti | | | |
| 7) Altri beni | 1.251.237 | 974.964 | -22,1% |
| Totale immobilizzazioni materiali | 1.895.769 | 1.545.514 | -18,5% |
| <i>III. Immobilizzazioni finanziarie</i> | | | |
| 1) e) Partecipazioni in altri enti | 1.471 | 1.471 | 0,0% |
| Totale immobilizzazioni finanziarie | 1.471 | 1.471 | 0,0% |
| Totale immobilizzazioni | 10.647.958 | 10.519.431 | -1,2% |
| C) ATTIVO CIRCOLANTE | | | |
| <i>II. Residui attivi, con separata indicazione degli importi esigibili oltre l'esercizio successivo</i> | | | |
| 4) Crediti verso lo Stato e altri soggetti pubblici | 2.446.631 | 1.757.452 | -28,2% |
| Totale residui attivi | 2.446.631 | 1.757.452 | -28,2% |
| <i>III. Attività finanziarie che non costituiscono immobilizzazioni</i> | | | |
| <i>IV. Disponibilità liquide</i> | | | |
| 1) Depositi bancari e postali | 5.654.957 | 6.491.125 | 14,8% |
| Totale disponibilità liquide | 5.654.957 | 6.491.125 | 14,8% |
| Totale attivo circolante | 8.101.588 | 8.248.577 | 1,8% |
| TOTALE ATTIVO | 18.749.546 | 18.768.008 | 0,1% |

| (in euro) | | | |
|---|-------------------|-------------------|--------------------|
| PASSIVITA' | 2011 | 2012 | var.% 2012/2011 |
| A) PATRIMONIO NETTO | | | |
| VIII. Avanzi (disavanzi) economici portati a nuovo | 4.547.389 | 5.299.657 | 16,5% |
| IX. Avanzo (disavanzo) economico d'esercizio | 752.268 | 423.336 | -43,7% |
| Totale patrimonio netto | 5.299.657 | 5.722.993 | 8,0% |
| D) TRATTAMENTO DI FINE RAPPORTO | 83.897 | 61.056 | -27,2% |
| E) RESIDUI PASSIVI, con separata indicazione degli importi esigibili oltre l'esercizio | | | |
| 5) debiti verso i fornitori | 1.484.921 | 2.956.984 | 99,1% |
| 9) debiti verso istituti di previdenza e sicurezza sociale | 11.678 | 10.318 | -11,6% |
| 11) debiti verso lo Stato e soggetti pubblici | 53.146 | 315.653 | 493,9% |
| 12) debiti diversi | 2.386.583 | 786.351 | -67,1% |
| Totale residui passivi | 3.936.328 | 4.069.306 | 3,4% |
| F) RATEI E RISCONTI | | | |
| 2) Risconti passivi | 9.429.663 | 8.914.652 | -5,5% |
| Totale ratei e risconti | 9.429.663 | 8.914.652 | -5,5% |
| Totale PASSIVO | 13.449.888 | 13.045.014 | -3,0% |
| TOTALE PASSIVO e NETTO | 18.749.545 | 18.768.007 | 0,1% |

Lo stato patrimoniale presenta, nel 2011, un patrimonio netto pari ad € 5.299.657. Nel 2012 si ha un incremento del patrimonio netto di € 423.336, pari all'8% in più (da € 5.299.657 a € 5.722.993).

I dati relativi alle attività dei due esercizi registrano lievissime differenze, come pure le passività.

6. Conclusioni

Sotto il profilo ordinamentale è da osservare come la mancata perdurante nomina del Consiglio direttivo del Parco (e di conseguenza della Giunta esecutiva) ha determinato, negli esercizi in esame e ancora all'attualità, oggettive criticità organizzative.

L'assetto organizzativo di fatto non corrisponde a quello prescritto dallo Statuto.

Il Presidente, nominato nel febbraio 2011, in assenza di organi collegiali, procede a formulare i propri indirizzi a mezzo di "atti di disposizione urgente", inviati al Ministero vigilante e portati ad esecuzione in attesa di "approvazione" (*rectius*: ratifica) del futuro Consiglio direttivo.

L'assenza dell'organo collegiale al quale, per Statuto, sono riservati pregnanti compiti e responsabilità di indirizzo e programmazione, pesa sfavorevolmente sull'adozione di iniziative di rilievo strategico.

La mancanza del Consiglio direttivo ha di fatto "congelato" anche la nomina del Direttore del Parco, atteso che la relativa procedura di selezione prevede che sia proprio il Consiglio direttivo ad individuare la terna di nominativi da sottoporre al Ministro dell'Ambiente per la nomina.

In tale contesto, assume rilievo negativo anche il fatto che negli esercizi in esame la Comunità del Parco non si sia mai riunita.

Sull'assoluta precarietà di tale situazione si richiama l'attenzione della competente autorità di Vigilanza.

Quanto al profilo gestionale, le attività poste in essere dall'Ente denotano un apprezzabile dinamismo.

Di segno positivo, in entrambi gli esercizi in esame, è il risultato economico che registra un avanzo pari ad € 752.268 nel 2011 e ad € 423.336 nel 2012; in crescita il patrimonio netto (da € 5.299.657 nel 2011 ad € 5.722.993 nel 2012), mentre i dati finanziari fanno registrare, nel 2012, un forte disavanzo pari ad € -534.150, a fronte di un avanzo, nel 2011, pari ad € 316.529.

Talune criticità si rinvergono nella formazione e nello smaltimento dei residui, sia attivi che passivi.

Per quanto riguarda i primi, sono ascrivibili ai ritardi con i quali la Regione eroga il proprio contributo; i secondi, che alla fine del 2012 erano in incremento e superavano i cinque milioni di euro, trovano anch'essi causa nella tempistica anzidetta, oltre che in difficoltà gestionali connesse alla qualità e quantità di iniziative poste in essere.

A handwritten signature in black ink, consisting of stylized, cursive letters that appear to be 'F. P.' or similar.


PARCO NAZIONALE DELL'ASINARA

BILANCIO D'ESERCIZIO 2011

PAGINA BIANCA



Parco Nazionale dell'Asinara
Area Marina Protetta "Isola dell'Asinara"



Porto Torres li, 03 MAG. 2012

**Al Ministero dell'Ambiente e della
Tutela del Territorio e del Mare
Direzione Generale della Protezione della Natura
Via Cristoforo Colombo, 44
00143 – Roma**

**Al Collegio dei Revisori dei Conti
del Parco Nazionale dell'Asinara
loro sedi**

Fax n. 06.57.22.34.70

OGGETTO: Atti di Disposizione Urgente del Presidente dell'Ente Parco Nazionale dell'Asinara.


Allegato alla presente si trasmette per i provvedimenti di competenza:


- Atto di Disposizione Urgente n. 11 del 30.04.2012 avente ad oggetto "Approvazione Conto Consuntivo esercizio 2011".

Si dà atto che il presente Atto di Disposizione Urgente del Presidente sarà sottoposto a ratifica del Consiglio Direttivo dell'Ente Parco Nazionale dell'Asinara, nella prima seduta utile, non appena lo stesso sarà ricostituito.

N.B. L'Atto di Disposizione Urgente succitato è trasmesso in data odierna al Collegio dei Revisori dei Conti del Parco nazionale dell'Asinara per l'emissione del previsto parere.

Non appena il Collegio dei Revisori dei Conto si esprimerà in merito sarà cura del Parco Nazionale dell'Asinara inviare copia dell'Atto, completo di allegati e corredato del parere succitato, al Ministero dell'Ambiente e della Tutela del territorio e del Mare, al Ministero dell'Economia e delle Finanze e alla Corte dei Conti per il seguito di competenza.


Ing. Pietro Paolo Congiati.



Porto Torres li, 14 MAG. 2012

Al Ministero dell'Ambiente e della
Tutela del Territorio e del Mare
Direzione Generale della Protezione della Natura
Via Cristoforo Colombo, 44
00143 – Roma

Fax n. 06.57.22.34.70

Al Ministero dell'Economia e delle Finanze
R.G.S. I.G.S. Div. IV
Via XX Settembre, 97
00100 – Roma

Alla Corte dei Conti
Sezione di Controllo sugli Enti
c.a. Dott.ssa Anna Maria Antonuccio
Via Antonio Baiamonti, 26
00195 – Roma

Alla Comunità del Parco:

On. Ugo Cappellacci
Presidente della Regione Autonoma della Sardegna
Viale Trento, 69
09123 – Cagliari

Al presidente della Amministrazione Provinciale di Sassari
Dott.ssa Alessandra Giudici
Piazza D'Italia, 31
07100 – Sassari

Al Signor Sindaco del Comune di Porto Torres
Avv. Beniamino Scarpa
P.zza Umberto I
07046 – Porto Torres (SS)

Assessorato per la Difesa dell'Ambiente R.A.S.
Via Roma, 80
09123 – Cagliari

OGGETTO: Atti di Disposizione Urgente del Presidente dell'Ente Parco Nazionale dell'Asinara.

Allegato alla presente si trasmette per i provvedimenti di competenza:

- **Atto di Disposizione Urgente n. 11 del 30.04.2012** avente ad oggetto "Approvazione Conto Consuntivo esercizio 2011. Corredato del parere espresso in data 09/05/2012 dal Collegio dei R.d.c. del parco. (Anticipato via fax con nota 1066 del 03/05/2012).

Si dà atto che il presente Atto di Disposizione Urgente del Presidente sarà sottoposto a ratifica del Consiglio Direttivo dell'Ente Parco Nazionale dell'Asinara, nella prima seduta utile, non appena lo stesso sarà ricostituito.

L'Atto di Disposizione Urgente viene trasmesso, con raccomandata A.R., alla Comunità del Parco per l'emissione del parere previsto dall'art. 10 comma 2 della Legge 394/1991.

Non appena la Comunità del Parco si esprimerà in merito al parere succitato sarà cura del Parco Nazionale dell'Asinara trasmetterne copia al Ministero dell'Ambiente e della Tutela del Territorio e del Mare — Direzione Generale della Protezione della Natura, ad al Ministero dell'Economia e delle Finanze e alla Corte dei Conti.


Ing. Pietro Paolo Congiati

**ATTO DI DISPOSIZIONE URGENTE
DEL PRESIDENTE DELL'ENTE PARCO NAZIONALE DELL'ASINARA**
(Nominato con Decreto n. DEC/PNM/104 del 21.2.2011
del Ministro dell'Ambiente e della Tutela del Territorio e del Mare)

*Atto di disposizione urgente n. **M** del 30 APR. 2012*

Oggetto: Approvazione Conto Consuntivo esercizio 2011.

L'anno duemiladodici, il giorno 30 del mese di aprile, alle ore 12.00 negli uffici di Via Josto 7, Porto Torres,

Il Presidente dell'Ente Parco Nazionale dell'Asinara Avv. Pasqualino Lorenzo Federici,

VISTA la Legge 6.12.1991, n. 394, concernente norme quadro in materia di aree protette e S.M.I.;

VISTO il D.P.R. 3 ottobre 2002 che istituisce il Parco Nazionale dell'Asinara e l'Ente Parco Nazionale dell'Asinara;

VISTO il Decreto n. DEC/PNM/104 del 21 febbraio 2011 del Ministro dell'Ambiente e della Tutela del Territorio e del Mare, relativo alla nomina dell'Avv. Pasqualino Lorenzo Federici a Presidente dell'Ente Parco Nazionale dell'Asinara;

VISTO l'atto di Disposizione Urgente del Presidente n. 20 del 4 novembre 2011 con il quale sono state attribuite, con decorrenza 7 novembre 2011, le funzioni di Direzione all'Ing. Pietro Paolo Congiatu, Funzionario di ruolo dell'Ente;

VISTO il D.P.R. 27.02.2003 n. 97 "Regolamento per l'amministrazione e la contabilità degli enti pubblici" di cui alla legge 20 marzo 1975, n. 70 e s.m.i.;

VISTO il regolamento di amministrazione e contabilità dell'Ente Parco Nazionale dell'Asinara approvato con delibera del Commissario Straordinario n. 2 del 16/02/2010 e in particolare gli artt. 36 e ss;

VISTA la relazione di accompagnamento al rendiconto per l'esercizio finanziario 2011;

VISTO ed esaminato il Conto Consuntivo esercizio 2011, composto della sottoelencata documentazione:

- Relazione di accompagnamento, art. 46 DPR 97/2003, pagine 2;
- Nota integrativa, pagine 13;
- Prospetti spese per il personale, pagine 4;
- Rendiconto finanziario parte entrate, pagine 6;
- Rendiconto finanziario parte spese, pagine 16;
- Rendiconto finanziario decisionale parte I entrate, pagine 2;
- Rendiconto finanziario decisionale parte II uscite, pagine 2;
- Quadro di riclassificazione dei risultati economici, allegato 12 pagina 1;
- Stato patrimoniale, allegato 13, pagine 3;
- Conto economico, allegato 11, pagine 2;

- Situazione amministrativa anno 2011, allegato 15, pagine 2;
- Scheda beni immobili, pagine 1;

tutti gli allegati al presente per farne parte integrante e sostanziale;

VISTI:

- Il Rendiconto finanziario per l'esercizio 2011 rimesso da Tesoriere del Banco di Sardegna a norma della Convenzione di Tesoreria vigente;
- L'atto di disposizione Urgente n. 2 del 28 febbraio 2012 con il quale si è provveduto alla verifica e riaccertamento dei residui attivi e passivi provenienti dall'esercizio 2011 e precedenti;
- Il rendiconto finanziario predisposto dall'ufficio finanziario che presenta le seguenti risultanze contabili:

| | | |
|--|--------------|---------------------|
| Avanzo di cassa al 01.01.2011 | | 6.518.246,86 |
| Riscossioni in conto competenza | 2.425.854,87 | |
| Riscossioni in conto residui | 154.195,91 | |
| Totale | | 2.580.050,78 |
| Pagamento in conto competenza | 1.125.905,45 | |
| Pagamento in conto residui | 2.317.436,29 | |
| Totale | | 3.443.341,74 |
| Fondo di cassa alla data del 31 dicembre 2011 | | 5.654.955,90 |
| Totale residui attivi | | 2.446.630,71 |
| Totale residui passivi | | 4.462.146,50 |
| Avanzo di amministrazione al 31 dicembre 2011 | | 3.639.440,11 |

RITENUTO di dover approvare il Conto Consuntivo dell'Esercizio Finanziario 2011 come predisposto dall'Ufficio Finanziario dell'Ente;

DISPONE

1. di approvare il Conto Consuntivo esercizio 2011, composto della sottoelencata documentazione:

- Relazione di accompagnamento, art. 46 DPR 97/2003, pagine 2;
- Nota integrativa, pagine 13;
- Prospetti spese per il personale, pagine 4;
- Rendiconto finanziario parte entrate, pagine 6;
- Rendiconto finanziario parte spese, pagine 16;
- Rendiconto finanziario decisionale parte I entrate, pagine 2;
- Rendiconto finanziario decisionale parte II uscite, pagine 2;
- Quadro di riclassificazione dei risultati economici, allegato 12 pagina 1;
- Stato patrimoniale, allegato 13, pagine 3;
- Conto economico, allegato 11, pagine 2;
- Situazione amministrativa anno 2011, allegato 15, pagine 2;
- Scheda beni immobili, pagine 1;

Tutti allegati al presente atto per farne parte integrante e sostanziale;

2. di dare atto che copia del presente Atto di Disposizione Urgente è sottoposto all'esame del Collegio dei Revisori dei Conti per il relativo parere;

3. di trasmettere il presente atto ad i relativi allegati tecnici agli organi vigilanti per il seguito di competenza;

Letto, approvato e sottoscritto

Il Presidente
Avv. Pasquale Lorenzo Federici

Per il Direttore
Ing. Pietro Paolo Congiati

Pubblicato all'Albo per 15 giorni dal 30 APR. 2012

Il presente Atto di Disposizione Urgente è stato inviato al Ministero dell'Ambiente e della Tutela del Territorio e del Mare:

in data 14 MAG. 2012

Prot. n°

1199/2012

Il presente Atto di Disposizione Urgente è stato inviato al Ministero dell'Economia e delle Finanze:

in data

14 MAG. 2012

Prot. n°

1199/2012

Il presente Atto di Disposizione Urgente è stato inviato alla Comunità del Parco Nazionale dell'Asinara:

in data

14 MAG. 2012

Prot. n°

1199/2012

Per il Direttore
Ing. Pietro Paolo Congiati

RELAZIONE DEL PRESIDENTE

PAGINA BIANCA

RELAZIONE SULLA GESTIONE PER L'ANNO 2011 (ART. 46 D.P.R. 97/03)

Il rendiconto per l'anno 2011 presenta un avanzo di amministrazione di € 3.639.440,11, mentre la gestione di competenza presenta un avanzo di Euro 316.528,72.

L'avanzo di amministrazione è così composto:

QUADRO RIASSUNTIVO DELLA GESTIONE FINANZIARIA

| | GESTIONE | | |
|---|--------------|--------------|---------------|
| | RESIDUI | COMPETENZA | TOTALE |
| Fondo di cassa al 1° gennaio | | | 6.518.246,86 |
| RISCOSSIONI | 154.195,91 | 2.425.854,87 | 2.580.050,78 |
| PAGAMENTI | 2.317.436,29 | 1.125.905,45 | 3.443.341,74 |
| FONDO DI CASSA AL 31 DICEMBRE | | | 5.654.955,90 |
| PAGAMENTI per azioni esecutive non regolarizzate al 31 dicembre | | | |
| DIFFERENZA | | | 5.654.955,90 |
| RESIDUI ATTIVI | 2.146.630,71 | 300.000,00 | 2.446.630,71 |
| RESIDUI PASSIVI | 3.178.725,80 | 1.283.420,70 | 4.462.146,50 |
| DIFFERENZA | | | -2.015.515,79 |
| AVANZO (+) O DISAVANZO (-) | | | 3.639.440,11 |

I movimenti finanziari principali avvenuti nel corso del 2011 sono, per la parte riguardante le entrate, i trasferimenti da parte dello Stato il quale ha destinato all'Ente il finanziamento di Euro 1.822.681,21 quale contributo ordinario per far fronte a spese correnti relative al funzionamento dell'Ente.



Oltre a tale contributo sono state accertate entrate per € 296.897,21 per il funzionamento dell'AMP. Nel capitolo 204010 sono state riscosse € 4.000,00 dalla vendita di animali vivi. Le visite al parco hanno permesso all'Ente di accertare proventi per Euro 75.790,00 contro Euro 53.735,05 del 2010 Euro 58.622,50 del 2009, Euro 31.740,00 del 2008, Euro 72.213,12 del 2007, Euro 75.259,00 del 2006 ed Euro 98.633,35 del 2005.

Le disponibilità di Banca ammontano invece a Euro 5.654.955,90 che rappresentano la consistenza di cassa alla fine dell'esercizio ottenuta dalla differenza fra gli incassi ed i pagamenti sia in conto competenza sia in conto residui; la differenza con l'importo dell'avanzo scaturisce dall'inserimento dei residui attivi e passivi dell'esercizio.


Al fine di una più approfondita analisi del risultato di amministrazione si fa riferimento alla nota integrativa di cui all'art. 44 D.P.R. 97/03.

Le spese correnti impegnate sono pari a € 1.485.859,45 rispetto allo stanziato pari a € 2.552.423,94 con una differenza non impegnata pari a € 1.066.564,49.

In relazione alle spese in conto capitale si segnalano impegni per € 764.812,84 contro uno stanziamento definitivo di € 2.245.000,00 con una differenza non impegnata di € 1.480.187,16.

Porto Torres, 20 aprile 2012

Il Presidente
Avv. Pasquino Federico
ENTE PARCO REGIONALE
DELL'ASINARA



BILANCIO CONSUNTIVO

PAGINA BIANCA

RENDICONTO FINANZIARIO ANNO 2011

ENTRATE

| CODICI | CAPITOLO | Previsioni | | Somme Accertate | | Gestione dei Residui Attivi | | | | Gestione di Cassa | | Residui attivi rilevanti a fine esercizio | |
|--------|---------------------------|--------------|--------------|-----------------|--------------------------|-----------------------------|---|---|----------|--------------------------|--------|---|--------------|
| | | Impegni | Definitive | Riscosse | Rimaste da riscuotere | Totali Accertati | Differenza rispetto alle previsioni | Residui all'inizio dell'esercizio | Riscossi | Rimasti da riscuotere | Totali | | Variazioni |
| | Numero Denominazione | | | | | | | | | | | | |
| | Avanzo di amministrazione | 1.548.623,90 | | | 2.817.296,68 | | | | | | | | |
| | Fondo iniziale di cassa | | 1.371.644,00 | | | | | | | | | | |
| | | | | | | | | | | | | | 6.186.576,56 |
| | | | | | | | | | | | | | 6.186.576,56 |
| | | | | | | | | | | | | | |
| | | | | | | | | | | | | | |
| | | | | | | | | | | | | | |
| | | | | | | | | | | | | | |
| | | | | | | | | | | | | | |
| | | | | | | | | | | | | | |
| | | | | | | | | | | | | | |
| | | | | | | | | | | | | | |
| | | | | | | | | | | | | | |
| | | | | | | | | | | | | | |
| | | | | | | | | | | | | | |
| | | | | | | | | | | | | | |
| | | | | | | | | | | | | | |
| | | | | | | | | | | | | | |
| | | | | | | | | | | | | | |
| | | | | | | | | | | | | | |
| | | | | | | | | | | | | | |
| | | | | | | | | | | | | | |
| | | | | | | | | | | | | | |
| | | | | | | | | | | | | | |
| | | | | | | | | | | | | | |
| | | | | | | | | | | | | | |
| | | | | | | | | | | | | | |
| | | | | | | | | | | | | | |
| | | | | | | | | | | | | | |
| | | | | | | | | | | | | | |
| | | | | | | | | | | | | | |
| | | | | | | | | | | | | | |
| | | | | | | | | | | | | | |
| | | | | | | | | | | | | | |
| | | | | | | | | | | | | | |
| | | | | | | | | | | | | | |
| | | | | | | | | | | | | | |
| | | | | | | | | | | | | | |
| | | | | | | | | | | | | | |
| | | | | | | | | | | | | | |
| | | | | | | | | | | | | | |
| | | | | | | | | | | | | | |
| | | | | | | | | | | | | | |
| | | | | | | | | | | | | | |
| | | | | | | | | | | | | | |
| | | | | | | | | | | | | | |
| | | | | | | | | | | | | | |
| | | | | | | | | | | | | | |
| | | | | | | | | | | | | | |
| | | | | | | | | | | | | | |
| | | | | | | | | | | | | | |
| | | | | | | | | | | | | | |
| | | | | | | | | | | | | | |
| | | | | | | | | | | | | | |
| | | | | | | | | | | | | | |
| | | | | | | | | | | | | | |
| | | | | | | | | | | | | | |
| | | | | | | | | | | | | | |
| | | | | | | | | | | | | | |
| | | | | | | | | | | | | | |
| | | | | | | | | | | | | | |
| | | | | | | | | | | | | | |
| | | | | | | | | | | | | | |
| | | | | | | | | | | | | | |
| | | | | | | | | | | | | | |
| | | | | | | | | | | | | | |
| | | | | | | | | | | | | | |
| | | | | | | | | | | | | | |
| | | | | | | | | | | | | | |
| | | | | | | | | | | | | | |
| | | | | | | | | | | | | | |
| | | | | | | | | | | | | | |
| | | | | | | | | | | | | | |
| | | | | | | | | | | | | | |
| | | | | | | | | | | | | | |
| | | | | | | | | | | | | | |
| | | | | | | | | | | | | | |
| | | | | | | | | | | | | | |
| | | | | | | | | | | | | | |
| | | | | | | | | | | | | | |
| | | | | | | | | | | | | | |
| | | | | | | | | | | | | | |
| | | | | | | | | | | | | | |
| | | | | | | | | | | | | | |
| | | | | | | | | | | | | | |
| | | | | | | | | | | | | | |
| | | | | | | | | | | | | | |
| | | | | | | | | | | | | | |
| | | | | | | | | | | | | | |
| | | | | | | | | | | | | | |
| | | | | | | | | | | | | | |
| | | | | | | | | | | | | | |
| | | | | | | | | | | | | | |
| | | | | | | | | | | | | | |
| | | | | | | | | | | | | | |
| | | | | | | | | | | | | | |
| | | | | | | | | | | | | | |
| | | | | | | | | | | | | | |
| | | | | | | | | | | | | | |

***Composizione codice *** Titolo.Categoria Relativa.Voce Economica.Categoria Assoluta

RENDICONTO FINANZIARIO ANNO 2011



| CAPITOLO | | Previsioni | | Somme Accertate | | Gestione dei Residui Attivi | | | | Gestione di Cassa | | | | ENTRATE | | | |
|---------------------|-------------|--------------|------------|-----------------|---------------|-----------------------------|------------------|---------------------------------------|-----------------------------------|-------------------|---------------------------|------------|------------|------------|---------------------------|--------------------------------------|--|
| CODICI | Descrizione | Iniziali | Variazioni | Definitive | Ricostruzione | Rimborso da Rappresentare | Totali Accertati | Differenza tra previsioni e accertati | Residui all'inizio dell'esercizio | Ricostruzione | Rimborso da Rappresentare | Totali | Variazioni | Previsioni | Rimborso da Rappresentare | Differenza tra previsioni e rimborsi | Residui attivi rilevati a fine esercizio |
| 1.02.00.02 | 204010 | | | | | | | | | | | | | | | | |
| 1.02.00.02 | 204020 | | | | | | | | | | | | | | | | |
| 1.02.00.02 | 204030 | | | | | | | | | | | | | | | | |
| 1.02.00.03 | 205010 | | | | | | | | | | | | | | | | |
| 1.02.00.03 | 205020 | | | | | | | | | | | | | | | | |
| 1.02.00.04 | 206010 | | | | | | | | | | | | | | | | |
| 1.02.00.04 | 206020 | | | | | | | | | | | | | | | | |
| Totale Categoria 2a | | 1.447.244,59 | 71.886,50 | 1.519.131,09 | 3.115.979,23 | 2.115.872,23 | 2.115.872,23 | 608.261,16 | 608.261,16 | 608.261,16 | 608.261,16 | 608.261,16 | 608.261,16 | 608.261,16 | 608.261,16 | 608.261,16 | 608.261,16 |
| Cat. 3a | | | | | | | | | | | | | | | | | |
| ALTRE ENTRATE | | | | | | | | | | | | | | | | | |
| 1.03.00.01 | 307010 | | | | | | | | | | | | | | | | |
| 1.03.00.01 | 307020 | | | | | | | | | | | | | | | | |
| 1.03.00.01 | 307030 | | | | | | | | | | | | | | | | |
| 1.03.00.01 | 307040 | | | | | | | | | | | | | | | | |
| 1.03.00.01 | 307050 | | | | | | | | | | | | | | | | |
| 1.03.00.01 | 307160 | | | | | | | | | | | | | | | | |
| 1.03.00.01 | 307170 | | | | | | | | | | | | | | | | |
| 1.03.00.02 | 308010 | | | | | | | | | | | | | | | | |
| 1.03.00.02 | 308020 | | | | | | | | | | | | | | | | |
| 1.03.00.02 | 308030 | | | | | | | | | | | | | | | | |
| 1.03.00.03 | 309010 | | | | | | | | | | | | | | | | |

***Composizione codice *** Titolo.Categoria Relativa.Voce Economica.Categoria Assoluta

RENDICONTO FINANZIARIO ANNO 2011

| CAPITOLO | | Previsioni | | Somme Accertate | | Gestione dei Residui Attivi | | | Gestione di Cassa | | Residui attivi | | | | | |
|--|---|------------|------------|-----------------|--------------------------|-----------------------------|---|---|-------------------|--------------------------|-------------------|------------|------------|-----------|---|---------------------------------|
| CODICI | Denominazione | Iniziali | Definitive | Riscosse | Rimaste da riscuotere | Totali Accertati | Differenza rispetto alle previsioni | Residui all'inizio dell'esercizio | Riscossi | Rimasti da riscuotere | Totali | Variazioni | Previsioni | Riscossa | Differenza rispetto alle previsioni | Rilevati a fine esercizio |
| ENTRATE | | | | | | | | | | | | | | | | |
| 1.03.00.03 | INDENNIZZI DI ASSICURAZIONE | | | | | | | | | | | | | | | |
| 1.03.00.03 | CONCORSI NELLE SPESE | | | | | | | | | | | | | | | |
| 1.03.00.04 | PROVENTI DA AMMENDE E CONTRAVVENZIONI | 1.800,00 | 1.800,00 | | | | -1.800,00 | | | | | | 1.800,00 | | -1.800,00 | |
| 1.03.00.04 | PROVENTI DA AMMENDE E CONTRAVVENZIONI | | | | | | | | | | | | | | | |
| 1.03.00.04 | AREA MARINA | | | | | | | | | | | | | | | |
| 1.03.00.04 | ALTRE EVENTUALI | | | | | | | | | | | | | | | |
| 1.03.00.04 | ENTRATE | | | 34.708,80 | | 34.708,80 | 34.708,80 | | | | | | | 34.708,80 | 34.708,80 | |
| Totale Categoria 3a | | 1.800,00 | 1.800,00 | | | | -1.800,00 | | | | | | | | | |
| Totale titolo II | | 1.800,00 | 1.800,00 | | | | -1.800,00 | | | | | | | | | |
| TITOLO II | | | | | | | | | | | | | | | | |
| ENTRATE IN CONTO CAPITALE | | | | | | | | | | | | | | | | |
| Cat. 1a | | | | | | | | | | | | | | | | |
| REALIZZO DI VALORI MOBILIARI | | | | | | | | | | | | | | | | |
| 2.01.00.00 | ALIENAZIONE IMMOBILIARE | | | | | | | | | | | | | | | |
| 2.01.00.04 | CESSIONE DIRITTI REALI | | | | | | | | | | | | | | | |
| 2.01.00.04 | PRELEVAMENTI DI DEPOSITI BANCARI | | | | | | | | | | | | | | | |
| 2.01.00.04 | RISCOSSIONE DI MUTUI A MEDIO E LUNGO TERMINE | | | | | | | | | | | | | | | |
| 2.01.00.04 | INCASSI DI ANNUALITA' E SEMESTRALI SCONTATE A TERZI | | | | | | | | | | | | | | | |
| 2.01.00.04 | RISCOSSIONE DI PRESTITI ANTICIPAZIONI A BREVE TERMINE | | | | | | | | | | | | | | | |
| 2.01.00.04 | CAUZIONE PRESSO TERZI | | | | | | | | | | | | | | | |
| 2.01.00.04 | RISCOSSIONE DI CREDITI DIVERSI | | | | | | | | | | | | | | | |
| 2.01.00.04 | RIMBORSO I.V.A. A CREDITO | | | | | | | | | | | | | | | |
| Totale Categoria 1a | | | | | | | | | | | | | | | | |
| Cat. 2a | | | | | | | | | | | | | | | | |
| ENTRATE DERIVANTI DA TRASFERIMENTI IN CONTO CAPITALE | | | | | | | | | | | | | | | | |

***Composizione codice *** Titolo.Categoria Relativa.Voce Economica.Categoria Assoluta

RENDICONTO FINANZIARIO ANNO 2011

| | | ENTRATE | | | | | | | | | | | | | | | | |
|----------------------------|----------|------------|------------|------------|-----------------|------------------------|------------------|-------------------------------------|-----------------------------------|-----------------------|--------------|-------------------|--------------|-----------|-------------------------------------|---------------------------|--|--|
| CODICI | CAPITOLO | Previsioni | | | Somme Accertate | | | Gestione dei Residui Attivi | | | | Gestione di Cassa | | | | Residui attivi | | |
| | | Iniziali | Variazioni | Definitive | Riscosse | Rimborsi da riscuotere | Totali Accertati | Differenza rispetto alle previsioni | Residui all'inizio dell'esercizio | Rimasti da riscuotere | Totali | Variazioni | Previsioni | Rimborzi | Differenza rispetto alle previsioni | Rilevati a fine esercizio | | |
| | | | | | | | | | | | | | | | | | | |
| Numero Denominazione | | | | | | | | | | | | | | | | | | |
| 2.02.00.00 | 412010 | | | | 2.510,00 | | 2.510,00 | 2.510,00 | | | | | | 2.510,00 | | 2.510,00 | | |
| 2.02.00.04 | 508010 | | | | | | | | | | | | | | | | | |
| 2.02.00.01 | 515010 | | | | | | | | | | | | | | | | | |
| 2.02.00.01 | 515011 | | | | | | | | | | | | | | | | | |
| 2.02.00.02 | 516010 | | 300.000,00 | 300.000,00 | 300.000,00 | | 300.000,00 | 300.000,00 | 1.861.250,00 | 1.861.250,00 | 1.861.250,00 | | 2.181.250,00 | 30.000,00 | -2.131.250,00 | 2.161.250,00 | | |
| 2.02.00.03 | 517010 | | | | | | | | | | | | | | | | | |
| 2.02.00.04 | 518010 | | | | | | | | 40.500,00 | 40.500,00 | 40.500,00 | | 40.500,00 | | -40.500,00 | 40.500,00 | | |
| Totale Categoria 2a | | | 300.000,00 | 300.000,00 | 300.000,00 | | 300.000,00 | 300.000,00 | 1.861.750,00 | 1.861.750,00 | 1.861.750,00 | | 2.241.750,00 | 30.000,00 | -2.330.340,00 | 2.241.750,00 | | |
| Cat. 3a | | | | | | | | | | | | | | | | | | |
| EMISSIONI DI OBBLIGAZIONI/ | | | | | | | | | | | | | | | | | | |
| 2.03.00.00 | 413010 | | | | | | | | | | | | | | | | | |
| 2.03.00.00 | 413020 | | | | | | | | | | | | | | | | | |
| 2.03.00.00 | 413030 | | | | | | | | | | | | | | | | | |
| 2.03.00.00 | 413040 | | | | | | | | | | | | | | | | | |
| 2.03.00.01 | 619010 | | | | | | | | | | | | | | | | | |
| 2.03.00.02 | 620010 | | | | | | | | | | | | | | | | | |
| 2.03.00.03 | 621010 | | | | | | | | | | | | | | | | | |
| Totale Categoria 3a | | | 300.000,00 | 300.000,00 | 300.000,00 | | 300.000,00 | 300.000,00 | 1.861.750,00 | 1.861.750,00 | 1.861.750,00 | | 2.241.750,00 | 30.000,00 | -2.330.340,00 | 2.241.750,00 | | |
| Totale titolo II | | | 300.000,00 | 300.000,00 | 300.000,00 | | 300.000,00 | 300.000,00 | 3.722.500,00 | 3.722.500,00 | 3.722.500,00 | | 4.483.500,00 | 60.000,00 | -4.660.660,00 | 4.483.500,00 | | |

***Composizione codice *** Titolo.Categoria Relativa.Voce Economica Categoria Assoluta

RENDICONTO FINANZIARIO ANNO 2011

| CAPITOLO | | Previsioni | | Somme Accertate | | Gestione dei Residui Attivi | | | | Gestione di Cassa | | Residui attivi | | | | |
|---------------------------|----------------------|------------|------------|-----------------|-----------------------|-----------------------------|-------------------------------------|-----------------------------------|---------|-----------------------|------------|----------------|-------------|---------|-------------------------------------|------------------|
| CODICI | Numero Denominazione | Variazioni | Definitive | Ricorse | Rimaste da riscuotere | Totali Accertati | Differenza rispetto alle previsioni | Residui all'inizio dell'esercizio | Ricorsi | Rimasti da riscuotere | Totali | Variazioni | Previsioni | Ricorsi | Differenza rispetto alle previsioni | a fine esercizio |
| TITOLO IV | | | | | | | | | | | | | | | | |
| PARTITE DI GIRO | | | | | | | | | | | | | | | | |
| Cat. 1a | | | | | | | | | | | | | | | | |
| ENTRATE AVVENTI | | | | | | | | | | | | | | | | |
| NATURA DI PARTITE DI GIRO | | | | | | | | | | | | | | | | |
| 4.01.00.00 | 722010 | 144.275,79 | 10.000,00 | 154.275,79 | 122.637,79 | 122.637,79 | -31.637,00 | | | | 134.275,79 | 122.637,79 | -31.637,00 | | | |
| 4.01.00.00 | 722020 | 151.874,63 | -10.000,00 | 141.874,63 | 32.460,58 | 32.460,58 | -109.404,34 | | | | 151.874,63 | 32.460,58 | -109.404,34 | | | |
| 4.01.00.00 | 722030 | 12.942,28 | | 12.942,28 | 188,20 | 188,20 | -12.413,99 | | | | 12.942,28 | 188,20 | -12.413,99 | | | |
| 4.01.00.00 | 722040 | 87.797,87 | | 87.797,87 | | | -87.797,87 | | | | 87.797,87 | | -87.797,87 | | | |
| 4.01.00.00 | 722050 | | | | | | | | | | 110.328,14 | | -110.328,14 | | | |
| 4.01.00.00 | 722060 | 110.328,14 | | 110.328,14 | | | -110.328,14 | | | | 110.328,14 | | -110.328,14 | | | |
| 4.01.00.00 | 722070 | | | | 384,00 | 384,00 | -108.945,14 | | | | 110.328,14 | 384,00 | -108.945,14 | | | |
| 4.01.00.00 | 722080 | 2.942,28 | | 2.942,28 | 2.562,28 | 2.562,28 | -5.164,57 | | | | 2.942,28 | 2.562,28 | -5.164,57 | | | |
| 4.01.00.00 | 722090 | 5.164,57 | | 5.164,57 | | | -5.164,57 | | | | 5.164,57 | | -5.164,57 | | | |
| 4.01.00.00 | 722100 | 208.164,87 | | 208.164,87 | | | -208.164,87 | | | | 208.164,87 | | -208.164,87 | | | |
| 4.01.00.00 | 722110 | 2.942,28 | | 2.942,28 | 400,00 | 400,00 | -2.188,20 | | | | 2.942,28 | 400,00 | -2.188,20 | | | |
| Totale Categoria 1a | | | | | | | | | | | | | | | | |
| Totale titolo IV | | | | | | | | | | | | | | | | |
| TOTALE GENERALE | | | | | | | | | | | | | | | | |
| TOTALE GENERALE | | | | | | | | | | | | | | | | |
| TOTALE GENERALE | | | | | | | | | | | | | | | | |



***Composizione codice *** Titolo.Categoria Relativa.Voce Economica.Categoria Assoluta

RENDICONTO FINANZIARIO ANNO 2011

| RIEPILOGO PER TITOLO | | | | | | | | | | | | | | | |
|---------------------------|--------------|--------------|--------------|-------------------|----------------------|------------------|-------------------------------------|-----------------------------------|------------|----------------------|--------------|-------------------|---------------|--------------|--|
| CAPITOLO | | Previsioni | | | Somme Accertate | | | Gestione dei Residui Attivi | | | | Gestione di Cassa | | | Residui attivi rilevati a fine esercizio |
| | Iniziali | Variazioni | Definitive | Risorse accertate | Rimaste da risolvere | Totale Accertate | Differenza rispetto alle previsioni | Residui all'inizio dell'esercizio | Risorse | Rimasti da risolvere | Totale | Variazioni | Previsioni | Riscossioni | Differenza rispetto alle previsioni |
| ENTRATE | | | | | | | | | | | | | | | |
| Titolo I | 1.804.164,26 | 76.000,00 | 1.880.164,26 | 2.234.861,01 | | 2.234.861,01 | 664.696,75 | 664.078,62 | 154.195,81 | 204.860,71 | 350.078,62 | -339.000,00 | 2.369.220,86 | 2.368.896,52 | 120.866,64 |
| Titolo II | | 300.000,00 | 300.000,00 | 32.910,00 | 300.000,00 | 332.910,00 | 32.910,00 | 1.941.750,00 | | 1.941.750,00 | 1.941.750,00 | | 2.241.750,00 | 32.910,00 | -2.208.240,00 |
| Titolo IV | 632.601,62 | | 632.601,62 | 156.653,86 | | 156.653,86 | -474.147,86 | | | | | | 832.601,62 | 156.653,86 | -474.147,86 |
| Totale delle Entrate | 2.386.653,76 | 376.000,00 | 2.712.653,76 | 2.428.864,87 | 300.000,00 | 2.728.864,87 | 12.866,09 | 2.699.626,62 | 154.195,81 | 2.146.830,71 | 2.300.826,62 | -329.000,00 | 6.342.782,40 | 2.590.060,38 | -3.762.721,62 |
| Avanzo di amministrazione | | | | | | | | | | | | | | | |
| Fondo iniziale di cassa | 1.648.625,50 | 1.371.646,06 | 2.917.266,56 | | | | | | | | | | 6.196.976,06 | 6.196.976,06 | |
| TOTALE GENERALE | 3.982.979,26 | 1.747.646,06 | 6.600.325,46 | 2.428.864,87 | 300.000,00 | 2.728.864,87 | 12.866,09 | 2.699.626,62 | 154.195,81 | 2.146.830,71 | 2.300.826,62 | -329.000,00 | 11.532.758,46 | 8.787.027,82 | -3.762.721,62 |
| | | | | | | | | | | | | | | | 2.446.630,72 |



RENDICONTO FINANZIARIO ANNO 2011

| CAPITOLO | | Previsioni | | Somme Impegnate | | Gestione dei Residui Passivi | | | | | Gestione di Cassa | | | Residui passivi rilevati a fine esercizio | | | |
|--------------------------------------|----------------------|------------|------------|-----------------|-----------|------------------------------|------------------|-------------------------------------|-----------------------------------|-----------|-------------------|-----------|------------|---|------------|-------------------------------------|------------|
| CODICE | Numero Denominazione | Iniziali | Variazioni | Definitive | Pagate | Rinstate da pagare | Totale Impegnati | Differenza rispetto alle previsioni | Residui all'inizio dell'esercizio | Pagati | Rimasti da pagare | Totale | Variazioni | Previsioni | Pagamenti | Differenza rispetto alle previsioni | |
| 1.02.00.00 | 102050 | 101.744,57 | 33.900,00 | 135.244,57 | 20.483,26 | 67.117,40 | 87.600,96 | -47.843,51 | 75.671,56 | 83.914,83 | | 43.014,83 | 12.669,73 | 210.919,12 | 83.486,36 | -127.432,73 | 87.117,40 |
| 1.02.00.00 | 102060 | | | | | | | | | | | | | | | | |
| 1.02.00.00 | 102070 | 10.268,43 | | 10.268,43 | 3.761,08 | 296,44 | 676,52 | -8.578,91 | 467,31 | 467,31 | | 467,31 | | 10.727,74 | 843,30 | -9.879,36 | 296,44 |
| 1.02.00.00 | 102080 | | | | | | | | | | | | | | | | |
| 1.02.00.00 | 102090 | | | | | | | | | | | | | | | | |
| 1.02.00.00 | 102100 | | | | | | | | | | | | | | | | |
| 1.02.00.00 | 102110 | | | | | | | | | | | | | | | | |
| 1.02.00.00 | 102130 | | 5.000,00 | 5.000,00 | | 1.600,00 | 1.600,00 | -3.400,00 | 9.916,00 | 5.423,00 | 640,00 | 5.963,00 | 2.963,00 | 5.000,00 | | -5.000,00 | 1.600,00 |
| 1.02.00.00 | 102150 | | | | | | | | | | | | | | | | |
| 1.02.00.00 | 102170 | 20.229,82 | | 20.229,82 | | | | -20.229,82 | | | | | | 20.229,82 | | -20.229,82 | |
| 1.02.00.00 | 102180 | 15.000,00 | | 15.000,00 | | | | -15.000,00 | | | | | | 15.000,00 | | -15.000,00 | |
| Totale Categoria 2a | | 644.012,99 | 38.900,00 | 613.882,99 | 24.244,34 | 116.324,44 | 468.884,82 | -164.668,44 | 95.889,48 | 82.797,74 | 640,00 | 83.187,74 | 16.632,73 | 779.442,14 | 108.817,73 | -296.371,82 | 151.609,54 |
| Cat. 3a | | | | | | | | | | | | | | | | | |
| ONERI PER IL PERSONALE IN QUIESCENZA | | | | | | | | | | | | | | | | | |
| PENSIONI A CARICO DELL'ENTE | | | | | | | | | | | | | | | | | |
| 1.03.00.00 | 103010 | | | | | | | | | | | | | | | | |
| Totale Categoria 3a | | | | | | | | | | | | | | | | | |
| Cat. 4a | | | | | | | | | | | | | | | | | |



***Composizione codice *** Titolo Categoria Relativa Voce Economica Categoria Assoluta



RENDICONTO FINANZIARIO ANNO 2011

SPESA

PAR

| CODICI | CAPITOLO | Previsioni | | Somme Impegnate | | Gestione dei Residui Passivi | | | Gestione di Cassa | | | Residui passivi rilevati a fine esercizio | | | | |
|------------|---------------|------------|------------|-----------------|-----------|------------------------------|------------------|-----------------------------------|-------------------|-------------------|-----------|---|------------|------------|------------|-------------------------------------|
| | | Iniziali | Variazioni | Definitive | Pagate | Rimaste da pagare | Totali Impegnati | Residui all'inizio dell'esercizio | Pagati | Rimasti da pagare | Totali | | Variazioni | Previsioni | Pagamenti | Differenza rispetto alle previsioni |
| Numero | Denominazione | | | | | | | | | | | | | | | |
| 1.04.00.00 | 104010 | 3.200,00 | | 3.200,00 | 491,00 | 1.142,71 | 1.633,71 | 4.924,69 | 4.866,77 | | 4.866,77 | 29,62 | 9.124,66 | 9.346,77 | -2.222,11 | 1.142,71 |
| 1.04.00.00 | 104020 | 29.728,01 | 10.000,00 | 39.728,01 | 3.135,15 | 17.000,00 | 20.158,15 | 5.740,00 | 9.734,71 | | 9.734,71 | 5,36 | 36.466,01 | 36.869,86 | -37.898,16 | 17.000,00 |
| 1.04.00.00 | 104021 | 30.000,00 | -4.000,00 | 26.000,00 | 12.263,90 | 13.300,49 | 26.564,39 | 444,00 | 444,00 | | 444,00 | | 26.444,00 | 12.707,60 | -13.736,40 | 13.330,49 |
| 1.04.00.00 | 104030 | 14.000,00 | | 14.000,00 | 7.144,16 | 3.572,08 | 10.716,24 | 4.416,45 | 4.416,45 | | 4.416,45 | | 16.416,45 | 11.559,61 | -4.856,84 | 3.572,08 |
| 1.04.00.00 | 104040 | 600,00 | 1.000,00 | 1.600,00 | 653,49 | 36,29 | 860,19 | 460,00 | | | | | 1.500,00 | 853,49 | -646,51 | 36,29 |
| 1.04.00.00 | 104041 | 10.000,00 | -2.000,00 | 8.000,00 | 2.405,99 | 5.000,00 | 7.800,99 | -94,01 | | | | | 8.000,00 | 2.405,99 | -5.594,01 | 5.000,00 |
| 1.04.00.00 | 104050 | 26.000,00 | | 26.000,00 | 24.617,99 | | 24.617,99 | -182,31 | | | | | 26.000,00 | 24.617,99 | -1.382,31 | |
| 1.04.00.00 | 104060 | 25.000,00 | | 25.000,00 | 21.340,74 | 3.669,26 | 25.000,00 | | | | | | 25.000,00 | 21.340,74 | -3.659,26 | 3.669,26 |
| 1.04.00.00 | 104070 | 15.000,00 | | 15.000,00 | 648,00 | | 648,00 | 4.189,81 | 4.189,81 | | 4.189,81 | | 19.189,81 | 4.637,63 | -14.551,96 | |
| 1.04.00.00 | 104071 | 10.000,00 | | 10.000,00 | 9.842,19 | | 9.842,19 | 1.586,43 | 1.586,43 | | 1.586,43 | | 11.004,43 | 10.974,60 | -27,81 | |
| 1.04.00.00 | 104080 | 40.000,00 | -11.000,00 | 29.000,00 | 20.109,90 | 216,60 | 20.326,50 | 26.844,00 | 18.406,94 | 10.000,00 | 30.406,94 | 479,34 | 55.366,00 | 36.819,76 | -18.546,24 | 10.218,00 |
| 1.04.00.00 | 104081 | 97.000,00 | | 97.000,00 | 4.461,33 | 42.443,97 | 46.904,40 | -10.095,90 | | | | | 97.000,00 | 4.461,33 | -42.538,67 | 42.443,97 |
| 1.04.00.00 | 104090 | 1.161,00 | 2.900,00 | 3.161,00 | 137,00 | 1.024,00 | 1.161,00 | 2.232,89 | 2.232,89 | | 2.232,89 | | 5.394,89 | 2.370,96 | -3.023,93 | 1.024,00 |
| 1.04.00.00 | 104100 | 16.000,00 | | 16.000,00 | 9.853,84 | 2.716,67 | 8.076,67 | 1.414,64 | 1.414,64 | | 1.414,64 | | 18.414,64 | 8.766,46 | -10.648,18 | 2.716,67 |
| 1.04.00.00 | 104110 | 20.000,00 | | 20.000,00 | 19.807,22 | | 19.807,22 | 24.673,80 | 6.827,75 | 17.641,45 | 24.464,20 | 9,50 | 44.473,90 | 26.229,96 | -18.243,94 | 17.641,45 |
| 1.04.00.00 | 104120 | 1.000,00 | | 1.000,00 | | | | -1.000,00 | | | | | 1.000,00 | | -1.000,00 | |
| 1.04.00.00 | 104130 | 60.000,00 | -7.000,00 | 53.000,00 | 3.980,00 | 54.000,00 | 57.360,00 | 37.816,20 | 37.816,20 | | 37.816,20 | | 110.916,20 | 41.178,20 | -69.748,00 | 54.000,00 |
| 1.04.00.00 | 104140 | 162,36 | | 162,36 | | | | -162,36 | | | | | 162,36 | | -162,36 | |

***Composizione codice *** Titolo Categoria Relativa Voce Economica Categoria Assoluta

RENDICONTO FINANZIARIO ANNO 2011

| CAPITOLO | | Previsioni | | Somme Impegnate | | Gestione dei Residui Passivi | | | | Gestione di Cassa | | | | Residui passivi rilevati a fine esercizio | | |
|------------|---------------|------------|------------|-----------------|------------|------------------------------|------------------|-------------------------------------|-----------------------------------|-------------------|-------------------|------------|------------|---|------------|-------------------------------------|
| CODICI | Denominazione | Iniziali | Variazioni | Definitive | Pagate | Rimaste da pagare | Totali Impegnati | Differenza rispetto alle previsioni | Residui all'inizio dell'esercizio | Pagati | Rimasti da pagare | Totali | Variazioni | Previsioni | Pagamenti | Differenza rispetto alle previsioni |
| 1.04.00.00 | 104141 | 6.000,00 | -5.000,00 | | | | | | | | | | | | | |
| 1.04.00.00 | 104150 | 12.878,11 | | 12.878,11 | 11.421,95 | 207,41 | 11.719,36 | -1.156,75 | 7.251,20 | 4.870,90 | 1.440,00 | 6.110,90 | 1.140,30 | 20.138,31 | 18.092,87 | -4.038,44 |
| 1.04.00.00 | 104160 | | | | | | | | | | | | | | | |
| 1.04.00.00 | 104170 | | | | | | | | | | | | | | | |
| 1.04.00.00 | 104180 | | | | | | | | | | | | | | | |
| 1.04.00.00 | 104181 | 6.000,00 | 47.000,00 | 53.000,00 | | | | -50.000,00 | | | | | | 62.000,00 | | -50.000,00 |
| 1.04.00.00 | 104182 | 6.000,00 | 10.000,00 | 16.000,00 | 1.644,70 | 13.485,30 | 15.000,00 | | | | | | | 15.000,00 | 1.644,70 | -13.485,30 |
| 1.04.00.00 | 104190 | | 26.000,00 | 26.000,00 | | | | -26.000,00 | | | | | | 26.000,00 | | -26.000,00 |
| 1.04.00.00 | 104200 | 164,82 | | 164,82 | | | | -164,82 | | | | | | 164,82 | | -164,82 |
| 1.04.00.00 | 104210 | 400.000,00 | | 400.000,00 | 107.050,22 | 31.871,36 | 218.901,77 | -181.068,23 | 84.846,48 | 43.340,98 | 8.860,00 | 46.240,90 | 8.134,55 | 454.396,46 | 230.361,16 | -223.974,30 |
| 1.04.00.00 | 104220 | 4.000,00 | | 4.000,00 | | | | -4.000,00 | | | | | | 4.000,00 | | -4.000,00 |
| 1.04.00.00 | 104230 | 18.000,00 | -10.000,00 | 8.000,00 | | | | -8.000,00 | 8.000,00 | 6.000,00 | | 6.000,00 | | 11.000,00 | 6.000,00 | -5.000,00 |
| 1.04.00.00 | 104240 | 10.000,00 | | 10.000,00 | | | | 10.000,00 | | | | | | 10.000,00 | | -10.000,00 |
| 1.04.00.00 | 104250 | 70.000,00 | 30.000,00 | 100.000,00 | 78.893,00 | | 78.893,00 | -81.037,00 | 130.286,40 | 107.812,20 | 19.683,20 | 130.286,40 | | 220.395,40 | 186.874,20 | -33.729,20 |
| 1.04.00.00 | 104260 | 1.200,00 | | 1.200,00 | | | | -1.200,00 | 1.198,26 | 1.198,26 | | 1.198,26 | | 2.398,26 | 1.198,26 | -1.200,00 |
| 1.04.00.00 | 104270 | 50.000,00 | | 50.000,00 | 12.284,27 | 26.073,73 | 40.300,00 | -6.700,00 | 22.387,20 | 17.222,40 | 8.144,80 | 28.307,20 | | 72.307,20 | 26.448,67 | -45.858,53 |
| 1.04.00.00 | 104290 | | | | | | | | | | | | | | | |
| 1.04.00.00 | 104300 | 77.000,00 | | 77.000,00 | 4.000,00 | | 4.000,00 | -73.000,00 | 87.000,00 | | 87.000,00 | 87.000,00 | | 184.000,00 | 4.000,00 | -160.000,00 |

****Composizione codice *** Titolo.Categoria Relativa.Voce Economica.Categoria Assoluta

RENDICONTO FINANZIARIO ANNO 2011

| CAPITOLO | | Previsioni | | Somme Impegnate | | Gestione dei Residui Passivi | | | | Gestione di Cassa | | | Residui passivi rilevati a fine esercizio | | |
|------------|--|--------------|--------------|-----------------|-------------------|------------------------------|-------------------------------------|-----------------------------------|------------|-------------------|------------|------------|---|------------|-------------------------------------|
| CODICI | Denominazione | Iniziali | Definitive | Pagato | Rimasto da pagare | Totali Impegnati | Differenza rispetto alle previsioni | Residui all'inizio dell'esercizio | Pagati | Rimasti da pagare | Totali | Variazioni | Provisioni | Pagamenti | Differenza rispetto alle previsioni |
| 1.04.00.00 | 104310 | | | | | | | | | | | | | | |
| 1.04.00.00 | 104320 | 10.000,00 | 10.000,00 | | | | -10.000,00 | | | | | | 10.000,00 | | -10.000,00 |
| 1.04.00.00 | 104322 | | | | | | | | | | | | | | |
| 1.04.00.00 | 104323 | | | | | | | | | | | | | | |
| 1.04.00.00 | 104325 | | | | | | | | | | | | | | |
| 1.04.00.00 | 104326 | | | | | | | | | | | | | | |
| 1.04.00.00 | 104327 | | | | | | | | | | | | | | |
| 1.04.00.00 | 104328 | | | | | | | | | | | | | | |
| 1.04.00.00 | 104329 | | | | | | | | | | | | | | |
| 1.04.00.00 | 104330 | | | | | | | | | | | | | | |
| 1.04.00.00 | 104331 | | | | | | | | | | | | | | |
| 1.04.00.00 | 104332 | | | | | | | | | | | | | | |
| 1.04.00.00 | 104333 | | | | | | | | | | | | | | |
| | Totale Categoria 4a | 1.038.012,24 | 1.122.812,24 | 417.907,80 | 218.297,72 | 644.001,71 | -472.166,65 | 417.907,28 | 268.291,12 | 126.806,48 | 482.270,88 | 2.784,61 | 1.834.007,36 | 994.129,12 | -437.628,62 |
| | Cat. 5a | | | | | | | | | | | | | | |
| | SPESE PRESTAZIONI ISTITUZIONALI | | | | | | | | | | | | | | |

***Composizione codice *** Titolo Categoria Relativa Voce Economica Categoria Assoluta

RENDICONTO FINANZIARIO ANNO 2011

| CAPITOLO | | Previsioni | | Somme Impegnate | | Gestione dei Residui Passivi | | | | Gestione di Cassa | | | | Residui passivi rilevati a fine esercizio | | |
|------------|--------|--|------------|-----------------|-----------|------------------------------|------------------|-------------------------------------|------------|-------------------|------------|------------|------------|---|-------------------------------------|------------|
| CODICI | Numero | Denominazione | Totale | Definitive | Pagate | Rimaste da pagare | Totali Impegnati | Differenza rispetto alle previsioni | Pagati | Rimasti da pagare | Totali | Variazioni | Previsioni | Pagamenti | Differenza rispetto alle previsioni | |
| 1.05.00.00 | 105010 | INDENNIZZI PER DANNI PROVOCATI DALLA FAUNA | | | | | | | | | | | | | | |
| 1.05.00.00 | 105020 | INDENNIZZI PER MANCATI TAGLI E PASCOLI | | | | | | | | | | | | | | |
| 1.05.00.00 | 105030 | AFFITTO BOSCHI, PASCOLI E TERRITORI COMUNALI E PRIVATI | 100.000,00 | 100.000,00 | 18.882,16 | 34.820,19 | 54.721,35 | -45.278,65 | 72.880,00 | 30.720,00 | 103.700,00 | 503,80 | 204.211,80 | 82.870,22 | -111.341,58 | 66.668,16 |
| 1.05.00.00 | 105040 | RIPOPOLAMENTI FAUNISTICI ED ITTICI, REINTRODUZIONE INTERVENTI A FAVORE DELLA FAUNA | | | | | | | | | | | | | | |
| 1.05.00.00 | 105050 | INTERVENTI DI RIFORNIMENTO AMBIENTALE E RESTAURO DI AREE DEGRADATE | | | | | | | | | | | | | | |
| 1.05.00.00 | 105060 | MIGLIORAMENTO AMBIENTALE E DISINQUINAMENTO NEL TERRITORIO DEL PARCO RICERCHE SCIENTIFICHE E STUDI | 20.000,00 | 20.000,00 | | | | -20.000,00 | 12.753,25 | 22.440,00 | 35.193,25 | 172,44 | 65.366,86 | 12.753,25 | -42.613,44 | 22.440,00 |
| 1.05.00.00 | 105080 | EDUCAZIONE AMBIENTALE, CAMPI NATURALISTICI ED ECOLOGICI, CONTRIBUTI A FAVORE DI ENTI, ASSOCIAZIONI E PRIVATI PER LA PROMOZIONE | 60.000,00 | 115.000,00 | | 17.500,00 | 17.000,00 | -48.000,00 | 103.772,86 | 84.000,00 | 187.772,86 | 201.227,14 | 604.000,00 | 103.772,86 | -402.227,14 | 101.000,00 |
| 1.05.00.00 | 105090 | CONTRIBUTI A FAVORE DI ENTI, ASSOCIAZIONI E PRIVATI PER LA PROMOZIONE | 160.000,00 | 160.000,00 | 37.504,54 | 19.802,34 | 67.306,88 | -102.693,12 | 18.840,00 | 170.000,00 | 188.840,00 | 4.643,76 | 353.222,16 | 56.084,54 | -297.137,22 | 188.802,34 |
| 1.05.00.00 | 105100 | CONTRIBUTI A FAVORE DI ENTI, ASSOCIAZIONI E PRIVATI AMP | 10.000,00 | 10.000,00 | 2.800,00 | 7.500,00 | 7.500,00 | -2.500,00 | 18.130,00 | | 18.130,00 | 2.870,00 | 31.000,00 | 25.830,00 | -5.170,00 | |
| 1.05.00.00 | 105101 | AL TRE PRESTAZIONI | 10.000,00 | | | | | | | | | | | | | |
| 1.05.00.00 | 105110 | AMF | 22.000,00 | 22.000,00 | 9.280,00 | 9.280,00 | 9.280,00 | -12.720,00 | | | | | 22.000,00 | | -22.000,00 | 8.280,00 |
| 1.05.00.00 | 105111 | MIGLIORAMENTI AMBIENTALI E DISINQUINAMENTO | 5.000,00 | 5.000,00 | 2.000,00 | 2.000,00 | 2.000,00 | | | | | | 2.000,00 | | -2.000,00 | 2.000,00 |
| 1.05.00.00 | 105112 | TERRITORIO AMP RICERCHE SCIENTIFICHE E STUDI AREA MARINA | 10.000,00 | | | | | | | | | | | | | |
| 1.05.00.00 | 105113 | | 30.000,00 | 46.000,00 | 9.800,00 | 14.400,00 | 24.000,00 | -14.000,00 | 80.000,00 | 60.000,00 | 80.000,00 | | 128.000,00 | 88.000,00 | -38.400,00 | 14.400,00 |


***Composizione codice *** Titolo.Categoria Relativa.Voce Economica.Categoria Assoluta

RENDICONTO FINANZIARIO ANNO 2011

SPESA

| CAPITOLO | | Previsioni | | Somme Impegnate | | Gestione dei Residui Passivi | | | | Gestione di Cassa | | | | Residui Passivi | | | |
|------------|---|------------|------------|-----------------|-----------|------------------------------|------------------|-------------------------------------|-----------------------------------|-------------------|-------------------|--------------|------------|-----------------|------------|-------------------------------------|------------------|
| CODICE | Numero Denominazione | Iniziali | Variazioni | Definitive | Pagate | Rimaste da pagare | Totali Impegnati | Differenza rispetto alle previsioni | Residui all'inizio dell'esercizio | Pagati | Rimasti da pagare | Totali | Variazioni | Previsioni | Pagamenti | Differenza rispetto alle previsioni | a fine esercizio |
| 1.05.00.00 | 105114 | 5.000,00 | 35.000,00 | 40.000,00 | | 40.000,00 | 40.000,00 | | | | | | | 40.000,00 | | -40.000,00 | 40.000,00 |
| | ATT. DI EDUC. AMBIENT. CAMPI NATUR. ED ECOL. STAGE SOGG. QUALIF. A.M.P. | | | | | | | | | | | | | | | | |
| 1.05.00.00 | 105115 | 10.000,00 | | 10.000,00 | | | | -10.000,00 | | | | | | 10.000,00 | | -10.000,00 | |
| | SPESE CORRENTI INTERVENTI AREA USO GOVERNATIVO MIN. AMB. | | | | | | | | | | | | | | | | |
| 1.05.00.00 | 105116 | | | | | | | | 152.776,60 | 6.397,20 | 90.000,00 | 96.397,20 | 68.398,40 | 152.776,60 | 6.397,20 | -148.388,40 | 60.000,00 |
| | SPESE CORRENTI PER AREA MARINA PROTETTA | | | | | | | | | | | | | | | | |
| 1.05.00.00 | 105117 | | | | | | | | | | | | | 20.000,00 | 10.000,00 | -10.000,00 | 10.000,00 |
| | SPESE PER IL DECENNALE DEL PARCO | | | | | | | | | | | | | | | | |
| 1.05.00.00 | 105118 | 20.000,00 | | 20.000,00 | 10.000,00 | 10.000,00 | 20.000,00 | | | | | | | | | | |
| | SPESE PER LA GESTIONE DELL'OSSERVATORIO AMBIENTALE | | | | | | | | | | | | | | | | |
| 1.05.00.00 | 105119 | 20.000,00 | 30.000,00 | 50.000,00 | | 40.000,00 | 40.000,00 | -10.000,00 | 20.818,00 | 13.598,27 | 6.790,73 | 18.308,00 | 1.312,00 | 70.818,00 | 13.598,27 | -57.501,73 | 48.746,73 |
| | SPESE PER LA GESTIONE DEL CENTRO DI RECUPERO TARGARUGHE | | | | | | | | | | | | | | | | |
| 1.05.00.00 | 105120 | 20.000,00 | -10.000,00 | 10.000,00 | 8.000,00 | 2.000,00 | 10.000,00 | | | | | | | 10.000,00 | 5.000,00 | -5.000,00 | 5.000,00 |
| | SPESE PER LA GESTIONE DEL CENTRO DEL MARE AMP | | | | | | | | | | | | | | | | |
| 1.05.00.00 | 105121 | | | | | | | | 507.398,55 | 148.253,32 | 148.145,23 | 307.398,55 | | 507.398,55 | 186.253,32 | -148.145,23 | 148.145,23 |
| | SPESE PROGETTO RETRAPARC | | | | | | | | | | | | | | | | |
| | Totale Categoria 5a | 515.000,00 | 55.000,00 | 607.000,00 | 89.000,00 | 188.337,82 | 291.824,23 | -335.783,77 | 1.307.896,66 | 688.432,84 | 644.684,84 | 1.149.078,97 | 277,75 | 1.814.889,64 | 674.307,85 | -1.339.891,59 | 756.898,05 |
| | Cat. 6a | | | | | | | | | | | | | | | | |
| 1.06.00.00 | 106010 | | | | | | | | | | | | | | | | |
| | TRASFERIMENTI PASSIVI/ EQUO INDENNIZZO AL PERSONALE PER LA PERDITA DI INTEGRITA' FISICA | | | | | | | | | | | | | | | | |
| 1.06.00.00 | 106031 | 5.000,00 | -1.515,47 | 3.484,53 | | | | -3.484,53 | | | | | | 3.484,53 | | -3.484,53 | |
| | Partecipaz. interv. riqualific. ambientale | | | | | | | | | | | | | | | | |
| 1.06.00.00 | 106040 | | 53.148,00 | 53.148,00 | | 53.148,00 | 53.148,00 | | 120.000,00 | | 120.000,00 | 120.000,00 | | 173.148,00 | | -173.148,00 | 173.148,00 |
| | ALTRI TRASFERIMENTI PASSIVI | | | | | | | | | | | | | | | | |
| 1.06.00.00 | 106041 | 10.000,00 | 1.515,47 | 11.515,47 | 11.515,47 | | 11.515,47 | | | | | | | 11.515,47 | 11.515,47 | | |
| | TRASFERIM. EX LEGE 2.12.2005 N. 248 | | | | | | | | | | | | | | | | |
| 1.06.00.00 | 106051 | | | | | | | | 120.000,00 | | 120.000,00 | 120.000,00 | | 173.148,00 | | | |
| | versamenti ex art. 61, comma 17 d.l. 112/2008 | | | | | | | | | | | | | | | | |
| | Totale Categoria 6a | 15.000,00 | 53.148,53 | 68.148,53 | 11.515,47 | 53.148,53 | 64.663,97 | -3.484,53 | 120.000,00 | | 120.000,00 | 120.000,00 | | 173.148,00 | | -173.148,00 | 173.148,00 |
| | Cat. 7a | | | | | | | | | | | | | | | | |
| 1.07.00.00 | 107010 | | | | | | | | | | | | | | | | |
| | ONERI FINANZIARI | | | | | | | | | | | | | | | | |
| 1.07.00.00 | 107020 | 17,48 | | 17,48 | | | | -17,48 | | | | | | 17,48 | | -17,48 | |
| | INTERESSI PASSIVI USCITE E COMMISSIONI BANCARIE | | | | | | | | | | | | | | | | |

ASINARA



***Composizione codice *** Titolo.Categoria Relativa.Voce Economica.Categoria Assoluta

RENDICONTO FINANZIARIO ANNO 2011

| CODICI | CAPITOLO | Previsioni | | | | Somme Impegnate | | | | Gestione dei Residui Passivi | | | | Gestione di Cassa | | | | Residui passivi rilevati a fine esercizio |
|------------|---|------------|------------|------------|----------|-------------------|----------|----------|-------------------------------------|-----------------------------------|----------|-------------------|----------|-------------------|------------|-----------|-------------------------------------|---|
| | | Iniziali | Variazioni | Definitive | Pagate | Rimaste da pagare | Impegni | Totali | Differenza rispetto alle previsioni | Residui all'inizio dell'esercizio | Pagati | Rimasti da pagare | Totali | Variazioni | Previsioni | Pagamenti | Differenza rispetto alle previsioni | |
| 1 07 00 00 | 10700 | | | | | | | | | | | | | | | | | |
| | SPESA E COMMISSIONI BANCARIE | | | | | | | | | | | | | | | | | |
| | Totale Categoria 7a | 17,48 | | 17,48 | | | | | -17,48 | | | | | | 17,48 | | -17,48 | |
| 1 08 00 00 | 10800 | | | | | | | | | | | | | | | | | |
| | Cat. 8a ONERI TRIBUTARI IMPOSTE TASSE E TRIBUTI VARI | 15.000,00 | | 15.000,00 | 3.919,10 | | 3.919,10 | 3.919,10 | -11.080,90 | | | | | | 15.000,00 | 3.919,10 | -11.080,90 | |
| | Totale Categoria 8a | 15.000,00 | | 15.000,00 | 3.919,10 | | 3.919,10 | 3.919,10 | -11.080,90 | | | | | | 15.000,00 | 3.919,10 | -11.080,90 | |
| 1 09 00 00 | 10900 | | | | | | | | | | | | | | | | | |
| | Cat. 9a POSTE CORRETTIVE COMPENSATIVE DI ENTRATE CORRENTI RESTITUZIONE E RIMBORSI VARI | | | | | | | | | | | | | | | | | |
| | Totale Categoria 9a | | | | | | | | | | | | | | | | | |
| 1 10 00 00 | 11000 | | | | | | | | | | | | | | | | | |
| | Cat. 10a SPESA NON CLASSIFICABILI IN ALTRE VOCI | 11.000,00 | | 11.000,00 | | | | | -11.000,00 | 3.120,00 | 3.120,00 | | 3.120,00 | 3.120,00 | 14.120,00 | 3.120,00 | -11.000,00 | |
| | SPESA PER LITI, ARBITRAGGI, RISARCIMENTI E ACCESSORI | | | | | | | | | | | | | | | | | |
| | ALTRE SPESA NON CLASSIFICABILI | | | | | | | | | | | | | | | | | |
| | FONDI SPECIALI PER RINNOVI CONTRATTUALI IN CORSO | | | | | | | | | | | | | | | | | |
| | SPESA DI REALIZZO ENTRATE E AGGI | | | | | | | | | | | | | | | | | |
| | ONERI COMUNI | | | | | | | | | | | | | | | | | |
| | Totale Categoria 10a | 11.000,00 | | 11.000,00 | | | | | -11.000,00 | 3.120,00 | 3.120,00 | | 3.120,00 | 3.120,00 | 14.120,00 | 3.120,00 | -11.000,00 | |
| 1 11 00 00 | 11100 | | | | | | | | | | | | | | | | | |
| | Cat. 11a ONERI PER IL PERSONALE IN QUIESCENZA | | | | | | | | | | | | | | | | | |
| | Totale Categoria 11a | | | | | | | | | | | | | | | | | |

***Composizione codice *** Titolo.Categoria Relativa.Voce Economica.Categoria Assoluta

RENDICONTO FINANZIARIO ANNO 2011

| CAPITOLO | | Previsioni | | Somme Impegnate | | Gestione dei Residui Passivi | | | | Gestione di Cassa | | Residui passivi rilevati a fine esercizio | | | | |
|------------|---|------------|------------|-----------------|-----------|------------------------------|------------------|-------------------------------------|-----------------------------------|-------------------|-------------------|---|------------|------------|-----------|-------------------------------------|
| CODICI | | Iniziali | Variazioni | Definitive | Pagate | Rimaste da pagare | Totali Impegnati | Differenza rispetto alle previsioni | Residui all'inizio dell'esercizio | Pagati | Rimasti da pagare | Totali | Variazioni | Previsioni | Pagamenti | Differenza rispetto alle previsioni |
| Numero | Denominazione | | | | | | | | | | | | | | | |
| 2.01.00.00 | 211090 | | | | | | | | | | | | | | | |
| | RESTAURO DI BENI DI INTERESSE STORICO, PAESAGGISTICO E ARTISTICO | | | | | | | | | | | | | | | |
| 2.01.00.00 | 211100 | 420.000,00 | 130.000,00 | 550.000,00 | 36.757,26 | 368.598,31 | 368.513,40 | -154.688,60 | | | | | | | 36.757,26 | -511.242,81 |
| 2.01.00.00 | 211110 | | 600.000,00 | 600.000,00 | | | | -600.000,00 | 21.442,00 | 1.442,00 | | | 20.000,00 | 621.442,00 | 1.442,00 | -600.000,00 |
| 2.01.00.00 | 211120 | 20.000,00 | | 20.000,00 | | | | -20.000,00 | 72.690,71 | 63.817,00 | 14.473,72 | 68.397,72 | 4.528,00 | 92.690,72 | 53.817,00 | -39.000,72 |
| 2.01.00.00 | 211130 | | | | | | | | | | | | | | | |
| | SPESA PER L'ALLESTIMENTO DEL GIARDINO BOTANICO | | | | | | | | | | | | | | | |
| 2.01.00.00 | 211140 | | | | | | | | | | | | | | | |
| | ALLESTIMENTO, SISTEMAZIONE E GESTIONE DEL MUSEO | | | | | | | | | | | | | | | |
| 2.01.00.00 | 211150 | | | | | | | | | | | | | | | |
| | SISTEMAZIONE DEI PUNTI D'APPRODO SULL'ISOLA ASINARA | | | | | | | | | | | | | | | |
| 2.01.00.00 | 211151 | 10.000,00 | | 10.000,00 | | | | -10.000,00 | 233,43 | | | | | 10.233,43 | | -10.233,43 |
| 2.01.00.00 | 211152 | | | | | | | | | | | | | | | |
| | REALIZZAZIONE DEI SERVIZI D'INFORMAZIONE E FRUIZIONE DEL PARCO E REVISIONE IMPIANTO DI PUBBLICA ILLUMINAZIONE, FORNITURA E INSTALLAZION | | | | | | | | | | | | | | | |
| 2.01.00.00 | 211153 | | | | | | | | | | | | | | | |
| | RISTRUTTURAZIONE DI RECUPERO E RIUTILIZZO EX DIRAMAZIONE TUMBARINI DA RISTRUTTURAZIONE | | | | | | | | | | | | | | | |
| 2.01.00.00 | 211154 | | | | | | | | | | | | | | | |
| | STRUTTURA CARCERARIA DI CALA D'OLIVA PER LA REALIZZAZIONE | | | | | | | | | | | | | | | |
| 2.01.00.00 | 211155 | | | | | | | | | | | | | | | |
| | RESTAURO CONSERVATIVO DI STRUTTURE RELIGIOSE E DI CULTO A CALA REALE | | | | | | | | | | | | | | | |
| 2.01.00.00 | 211156 | | | | | | | | | | | | | | | |
| | RIORGANIZZAZIONE E GESTIONE DEL CICLO DELL'ACQUA SULL'ISOLA | | | | | | | | | | | | | | | |
| 2.01.00.00 | 211157 | | | | | | | | | | | | | | | |
| | REALIZZAZIONE DI STRUTTURE DI SERVIZIO E ACCOGLIENZA PER I VISITATORI | | | | | | | | | | | | | | | |



***Composizione codice *** Titolo, Categoria Relativa, Voce Economica, Categoria Assoluta


RENDICONTO FINANZIARIO ANNO 2011

| CAPITOLO | | Previsioni | | Somme Impegnate | | Gestione dei Residui Passivi | | | | Gestione di Cassa | | | Residuo passivo | | | | | | |
|--|--------|---|------------|-----------------|--------------|------------------------------|-------------------|------------------|-------------------------------------|-----------------------------------|--------------|-------------------|-----------------|--------------|------------|--------------|-------------------------------------|----------------------------|--------------|
| CODICI | Numero | Descrizione | Iniziali | Variazioni | Definitive | Pagate | Rimaste da pagare | Totale Impegnate | Differenza rispetto alle previsioni | Renditi all'inizio dell'esercizio | Pagati | Rimasti da pagare | Totali | Variazioni | Provisioni | Pagamenti | Differenza rispetto alle previsioni | Risultato a fine esercizio | |
| <div>ENTE PARCO REGIONALE DELL'ASINARA</div> | | | | | | | | | | | | | | | | | | | |
| 2.01.00.00 | 211158 | RISANAMENTO AMBIENTALE DELL'ISOLA DELL'ASINARA CON RECUPERO AREE DEGRA RISTRUTTURAZIONE EX CASERMA AGENTI DA DESTINARE AD USO POLIVALENTE QUA REALIZZAZIONE STUDIO CIPE - INTESA SPESE PER LA REALIZZAZIONE DEL CTA RECUPERO DI IMMOBILI DA DESTINARE AD ATTIVITA' DI RICERCA ACQUISTO DI IMBARCAZIONI REALIZZAZIONE DELLA CASA DEL PARCO INTERVENTI DI RISANAMENTO AMBIENTALE E PIANO SIC RECUPERO DI IMMOBILI DA DESTINARE AD ACCOGLIENZA PRIMARIA INTERVENTI NELL'AREA DI USO GOVERNATIVO DEL MINISTERO DELL'AMBIENTE INTERVENTI PROGRAMMA TETTI FOTVOLTAICI | 470.000,00 | 860.000,00 | 1.330.000,00 | 5.244,15 | 547.840,15 | 5.244,15 | -40.000,00 | 3.837.379,58 | 1.448.468,83 | 96.243,80 | 118.726,59 | 6.157.273,86 | 35.007,38 | 1.800.880,76 | 1.800.880,76 | -3.617.680,76 | 2.112.774,60 |
| Totale Categoria 1a | | | | | | | | | | | | | | | | | | | |
| Cat. 2a | | | | | | | | | | | | | | | | | | | |
| ACQUISIZIONE DI IMMOBILIZZAZIONI TECNICHE | | | | | | | | | | | | | | | | | | | |
| 2.02.00.00 | 212010 | ACQUISTO MOBILI ARREDI E MACCHINE D'UFFICIO | 200.000,00 | 16.000,00 | 200.000,00 | 19.499,44 | | | -200.000,00 | | | | | | | | -200.000,00 | | |
| 2.02.00.00 | 212020 | ACQUISTO LIBRI E PUBBLICAZIONI PER LA BIBLIOTECA | 5.000,00 | | 5.000,00 | | | | -5.000,00 | | | | | | | | -5.000,00 | | |
| 2.02.00.00 | 212030 | ACQUISTO MACCHINE E ATTREZZATURE SCIENTIFICHE | | | | | | | | | | | | | | | | | |

***Composizione codice *** Titolo.Categoria Relativa.Voce Economica Categoria Assoluta

RENDICONTO FINANZIARIO ANNO 2011

| CAPITOLO | | Previsioni | | Somme Impegnate | | Gestione dei Residui Passivi | | | | Gestione di Cassa | | | Residui passivi rilevati a fine esercizio | | | |
|------------|--|-------------------|-------------------|-------------------|------------------|------------------------------|-------------------|-------------------------------------|-----------------------------------|-------------------|-------------------|------------------|---|---------------------|------------------|-------------------------------------|
| CODICI | Descrizione | Iniziali | Variazioni | Definitive | Pagate | Rimaste da pagare | Totali Impegnati | Differenza rispetto alle previsioni | Residui all'inizio dell'esercizio | Pagati | Rimasti da pagare | Totali | Variazioni | Previsioni | Pagamenti | Differenza rispetto alle previsioni |
| 2.02.00.00 | 212040 | 10.000,00 | | 10.000,00 | | | | -10.000,00 | 6.340,00 | 4.500,00 | | 4.500,00 | 1.860,00 | 16.340,00 | 4.500,00 | -11.840,00 |
| | ATTREZZATURE AGRICOLE | | | | | | | | | | | | | | | |
| 2.02.00.00 | 212050 | | | | | | | | | | | | | | | |
| 2.02.00.00 | 212060 | | | | | | | | | | | | | | | |
| | ACQUISTO AUTOMEZZI | | | | | | | | | | | | | | | |
| | ACQUISTO IMPIANTI RADIO ED | | | | | | | | | | | | | | | |
| | ATTREZZATURE VARIE DI RADIOCOMUNICAZIONE | | | | | | | | | | | | | | | |
| 2.02.00.00 | 212070 | | | | | | | | 300.000,00 | | | | 300.000,00 | 300.000,00 | | -300.000,00 |
| | RIPRISTINO, TRASFORMAZIONE E MANUTENZIONE STRAORDINARIA | | | | | | | | | | | | | | | |
| | IMPIANTI ATTRE | | | | | | | | | | | | | | | |
| 2.02.00.00 | 212080 | | | | | | | | | | | | | | | |
| | GRANDI MANUTENZIONI DI AUTOMEZZI | | | | | | | | | | | | | | | |
| 2.02.00.00 | 212090 | 30.000,00 | | 30.000,00 | | | | -30.000,00 | 19.000,00 | 18.890,00 | | 18.890,00 | 9,40 | 46.000,00 | 18.890,00 | -30.000,40 |
| | PROGRAMMI GESTIONALI PER ELABORATORI ELETTRONICI | | | | | | | | | | | | | | | |
| 2.02.00.00 | 212100 | | 300.000,00 | 300.000,00 | | | | -300.000,00 | | | | | | 300.000,00 | 300.000,00 | -300.000,00 |
| | IMBARCAZIONI AMP | | | | | | | | | | | | | | | |
| 2.02.00.00 | 212110 | | 10.000,00 | 10.000,00 | | 10.000,00 | 10.000,00 | | | | | | | 10.000,00 | 10.000,00 | -10.000,00 |
| | ATTREZZATURE SUBACQUEE E SCIENTIFICHE AMP | | | | | | | | | | | | | | | |
| 2.02.00.00 | 212120 | 20.000,00 | | 20.000,00 | | 20.000,00 | 20.000,00 | | | | | | | 20.000,00 | 20.000,00 | -20.000,00 |
| | REALIZZAZIONE SEGNALENTI PER DELIMITAZIONE AREA MARINA E CAMPI BOE | | | | | | | | | | | | | | | |
| 2.02.00.00 | 212130 | | | | | | | | | | | | | | | |
| | SPESE IN CONTO CAPITALE AREA MARINA | | | | | | | | | | | | | | | |
| 2.02.00.00 | 212131 | | | | | | | | 20.633,04 | | 20.633,04 | 20.633,04 | | 20.633,04 | 20.633,04 | -20.633,04 |
| | INVESTIMENTI PROGETTO RETRAPARC | | | | | | | | | | | | | | | |
| 2.02.00.00 | 212132 | | 300.000,00 | 300.000,00 | | 300.000,00 | 300.000,00 | | | | | | | 300.000,00 | 300.000,00 | -300.000,00 |
| | INVESTIMENTI POR-FESR 2007-2013 | | | | | | | | | | | | | | | |
| | Totale Categoria 2a | 140.000,00 | 613.000,00 | 613.000,00 | 31.489,44 | 320.000,00 | 345.489,44 | -471.510,56 | 344.815,04 | 33.489,40 | 38.154,04 | 64.134,04 | 301.859,40 | 1.371.883,04 | 42.844,04 | -1.229.044,00 |
| | Cat. 3a | | | | | | | | | | | | | | | |
| | PARTECIPAZIONE E ACQUISTO DI VALORI IMMOBILIARI | | | | | | | | | | | | | | | |
| 2.03.00.00 | 213010 | | | | | | | | | | | | | | | |
| | SOTTOSCRIZIONI E ACQUISTI DI PARTECIPAZIONI AZIONARIE | | | | | | | | | | | | | | | |
| 2.03.00.00 | 213020 | | | | | | | | | | | | | | | |
| | CONFERIMENTI E QUOTE DI PARTECIPAZIONE AL PATRIMONIO DI ALTRI ENTI | | | | | | | | | | | | | | | |



***Composizione codice *** Tipo.Categoria Relativa. Voce Economica.Categoria Assoluta

RENDICONTO FINANZIARIO ANNO 2011

| CAPITOLO | | Previsioni | | Somme impegnate | | Gestione dei Residui Passivi | | | | Gestione di Cassa | | Residui passivi rilevati a fine esercizio | | | | | |
|--|----------------------|---|------------|-----------------|--------|------------------------------|------------------|-------------------------------------|-----------------------------------|-------------------|-------------------|---|--------|------------|------------|-----------|-------------------------------------|
| CODICI | Numero Denominazione | Iniziati | Variazioni | Definitive | Pagate | Rimaste da pagare | Totali Impegnati | Differenza rispetto alle previsioni | Residui all'inizio dell'esercizio | Pagati | Rimasti da pagare | | Totali | Variazioni | Previsioni | Pagamenti | Differenza rispetto alle previsioni |
| Totale Categoria 3a | | | | | | | | | | | | | | | | | |
| Cat. 4a | | | | | | | | | | | | | | | | | |
| CONCESSIONE DI CREDITI ED ANTICIPAZIONI | | | | | | | | | | | | | | | | | |
| 2.04.00.00 | 214010 | VERSAMENTI IN DEPOSITO | | | | | | | | | | | | | | | |
| 2.04.00.00 | 214020 | SCONTI A TERZI DI ANNUALITA', SEMESTRALITA', ECC. | | | | | | | | | | | | | | | |
| 2.04.00.00 | 214030 | CONCESSIONI DI PRESTITI ED ANTICIPAZIONI A BREVE TERMINE | | | | | | | | | | | | | | | |
| 2.04.00.00 | 214040 | ANTICIPAZIONI ALLE GESTIONI AUTONOME | | | | | | | | | | | | | | | |
| 2.04.00.00 | 214050 | DEPOSITI A CAUZIONE | | | | | | | | | | | | | | | |
| 2.04.00.00 | 214060 | CONCESSIONE DI CREDITI DIVERSI | | | | | | | | | | | | | | | |
| 2.04.00.00 | 214070 | PREMIO ANNUALE POLIZZA ASSICURATIVA PERT L'INDENNITA' DI LIQUIDAZIONE | | | | | | | | | | | | | | | |
| Totale Categoria 4a | | | | | | | | | | | | | | | | | |
| Cat. 5a | | | | | | | | | | | | | | | | | |
| INDENNITA' DI ANZIANITA' E SIMILARI AL PERSONALE CESSATO DA SERVIZIO | | | | | | | | | | | | | | | | | |
| 2.05.00.00 | 215010 | INDENNITA' DI ANZIANITA' E SIMILARI AL PERSONALE CESSATO DA SERVIZIO | | | | | | | | | | | | | | | |

***Composizione codice *** Titolo.Categoria Relativa. Voce Economica.Categoria Assoluta

RENDICONTO FINANZIARIO ANNO 2011

| CAPITOLO | | Previsioni | | Somme Impegnate | | Gestione dei Residui Passivi | | | | Gestione di Cassa | | Residui passivi rilevati a fine esercizio | | | | |
|---|---------------|------------|------------|-----------------|--------|------------------------------|------------------|-------------------------------------|-----------------------------------|-------------------|-------------------|---|------------|------------|-----------|-------------------------------------|
| CODICI | Denominazione | Iniziali | Variazioni | Definitive | Pagate | Rimasto da pagare | Totali Impegnati | Differenza rispetto alle previsioni | Residui all'inizio dell'esercizio | Pagati | Rimasti da pagare | Totali | Variazioni | Previsioni | Pagamenti | Differenza rispetto alle previsioni |
| Totale Categoria 5a | | | | | | | | | | | | | | | | |
| Totale titolo III | | | | | | | | | | | | | | | | |
| TITOLO III | | | | | | | | | | | | | | | | |
| ESTINZIONE DI MUTUI E ANTICIPAZIONI | | | | | | | | | | | | | | | | |
| Cat. 1a | | | | | | | | | | | | | | | | |
| RIMBORSO DI MUTUI | | | | | | | | | | | | | | | | |
| 3.01.00.00 | 316010 | | | | | | | | | | | | | | | |
| Totale Categoria 1a | | | | | | | | | | | | | | | | |
| Cat. 2a | | | | | | | | | | | | | | | | |
| RIMBORSO DI ANTICIPAZIONI PASSIVE | | | | | | | | | | | | | | | | |
| RESTITUZIONE ANTICIPAZIONI DI CASSA | | | | | | | | | | | | | | | | |
| 3.02.00.00 | 317010 | | | | | | | | | | | | | | | |
| ALL'ISTITUTO CASSIERE | | | | | | | | | | | | | | | | |
| 3.02.00.00 | 317020 | | | | | | | | | | | | | | | |
| ALTRI RIMBORSI ED ANTICIPAZIONI PASSIVE | | | | | | | | | | | | | | | | |
| Totale Categoria 2a | | | | | | | | | | | | | | | | |
| Cat. 3a | | | | | | | | | | | | | | | | |
| RIMBORSI DI OBBLIGAZIONI | | | | | | | | | | | | | | | | |
| 3.03.00.00 | 318010 | | | | | | | | | | | | | | | |
| Totale Categoria 3a | | | | | | | | | | | | | | | | |
| Cat. 4a | | | | | | | | | | | | | | | | |
| RESTITUZIONE ALLE GESTIONI AUTONOME DI ANTICIPAZIONI | | | | | | | | | | | | | | | | |
| 3.04.00.00 | 319010 | | | | | | | | | | | | | | | |
| RESTITUZIONE ALLE GESTIONI AUTONOME DI ANTICIPAZIONI | | | | | | | | | | | | | | | | |
| Totale Categoria 4a | | | | | | | | | | | | | | | | |
| Cat. 5a | | | | | | | | | | | | | | | | |
| ESTINZIONE DEBITI DIVERSI | | | | | | | | | | | | | | | | |

DEPT. ASINARA

ENTE PARCO NAZIONALE



***Composizione codice *** Titolo Categoria Relativa Voce Economica Categoria Assoluta

RENDICONTO FINANZIARIO ANNO 2011

| CODICI | CAPITOLO | PREVISIONI | | | | SOMME IMPEGNATE | | | | GESTIONE DEI RESIDUI PASSIVI | | | | GESTIONE DI CASSA | | | | Residui passivi rilevati a fine esercizio |
|------------|----------------------------------|--------------|--------------|--------------|--------------|-------------------|--------------|--------------|-------------------------------------|-----------------------------------|--------------|-------------------|--------------|-------------------|---------------|--------------|-------------------------------------|---|
| | | Iniziali | Variazioni | Definitiva | Pagata | Rimaste da pagare | Impegnati | Totali | Differenza rispetto alle previsioni | Residui all'inizio dell'esercizio | Pagati | Rimasti da pagare | Totali | Variazioni | Provisioni | Pagamenti | Differenza rispetto alle previsioni | |
| 3.05.00.00 | ESTINZIONE DEBITI DIVERSI | | | | | | | | | | | | | | | | | |
| | Totale Categoria 5a | | | | | | | | | | | | | | | | | |
| | Totale titolo III | | | | | | | | | | | | | | | | | |
| | TITOLO IV | | | | | | | | | | | | | | | | | |
| | SPESE PER PARTITE DI GIRO | | | | | | | | | | | | | | | | | |
| | Cat. Ia | | | | | | | | | | | | | | | | | |
| | SPESE AVVENTI NATURA | | | | | | | | | | | | | | | | | |
| | DI PARTITE DI GIRO | | | | | | | | | | | | | | | | | |
| 4.01.00.00 | 421010 | 144.276,79 | 10.000,00 | 154.276,79 | 122.827,79 | | 122.827,79 | 122.827,79 | -31.851,00 | | | | | | 154.276,79 | 122.827,79 | -31.851,00 | |
| 4.01.00.00 | 421020 | 181.974,83 | -10.000,00 | 171.974,83 | 32.460,58 | | 32.460,58 | 32.460,58 | -109.484,24 | | | | | | 141.974,83 | 32.460,58 | -109.484,24 | |
| 4.01.00.00 | 421030 | | | | | | | | | | | | | | | | | |
| 4.01.00.00 | 421040 | 12.962,26 | | 12.962,26 | 186,20 | | 186,20 | 186,20 | -12.413,06 | | | | | | 12.962,26 | 186,20 | -12.413,06 | |
| 4.01.00.00 | 421050 | 87.797,87 | | 87.797,87 | | | | | -87.797,87 | | | | | | 87.797,87 | | -87.797,87 | |
| 4.01.00.00 | 421060 | 110.328,14 | | 110.328,14 | | | | | -110.328,14 | | | | | | 110.328,14 | | -110.328,14 | |
| 4.01.00.00 | 421070 | 110.328,14 | | 110.328,14 | 944,00 | | 944,00 | 944,00 | -109.945,14 | | | | | | 110.328,14 | 944,00 | -109.945,14 | |
| 4.01.00.00 | 421080 | 2.962,26 | | 2.962,26 | 2.962,26 | | 2.962,26 | 2.962,26 | | | | | | | 2.962,26 | 2.962,26 | | |
| 4.01.00.00 | 421090 | 5.164,87 | | 5.164,87 | | | | | -5.164,87 | | | | | | 5.164,87 | | -5.164,87 | |
| 4.01.00.00 | 421100 | 205.164,87 | | 205.164,87 | | | | | -205.164,87 | | | | | | 205.164,87 | | -205.164,87 | |
| 4.01.00.00 | 421110 | 2.586,95 | | 2.586,95 | 400,00 | | 400,00 | 400,00 | -2.186,95 | | | | | | 2.586,95 | 400,00 | -2.186,95 | |
| | Totale Categoria 1a | 837.861,83 | | 837.861,83 | 110.412,24 | | 110.412,24 | 110.412,24 | -727.449,59 | | | | | | 837.861,83 | 110.412,24 | -727.449,59 | |
| | Totale titolo IV | 837.861,83 | | 837.861,83 | 110.412,24 | | 110.412,24 | 110.412,24 | -727.449,59 | | | | | | 837.861,83 | 110.412,24 | -727.449,59 | |
| | TOTALE GENERALE | 3.842.973,38 | 1.747.844,00 | 5.590.817,38 | 1.122.808,46 | 1.262.420,70 | 2.409.328,16 | 2.409.328,16 | -3.179.728,80 | 6.126.106,10 | 2.317.486,29 | 3.179.728,80 | 5.486.182,09 | 620.054,00 | 11.768.361,36 | 3.443.341,74 | -8.315.049,62 | 4.492.142,52 |

***Composizione codice *** Titolo.Categoria Relativa.Voce Economica.Categoria Assoluta

RENDICONTO FINANZIARIO ANNO 2011

| RIEPILOGO PER TITOLO | | | | | | | | | | | | | | | | |
|------------------------------|--------------|--------------|-----------------|--------------|-------------------|------------------------------|-------------------------------------|-----------------------------------|--------------|-------------------|-------------------|------------|---------------|---|---------------|-------------------------------------|
| CAPITOLO | Previsioni | | Somme Impegnate | | | Gestione dei Residui Passivi | | | | | Gestione di Cassa | | | Residui passivi rilevati a fine esercizio | | |
| | Iniziali | Variazioni | Definitive | Pagato | Rimaste da pagare | Totali Impegnati | Differenza rispetto alle previsioni | Residui all'inizio dell'esercizio | Pagati | Riposti da pagare | Totali | Variazioni | Previsioni | | Pagamenti | Differenza rispetto alle previsioni |
| SPESE | | | | | | | | | | | | | | | | |
| Titolo I | 2.219.777,86 | 213.646,08 | 2.553.423,94 | 884.308,00 | 591.601,45 | 1.462.866,46 | -1.068.584,46 | 1.942.785,50 | 837.471,05 | 802.164,41 | 1.689.654,17 | 503.126,00 | 4.496.207,44 | 1.731.778,00 | -2.763.428,36 | 1.305.736,96 |
| Titolo II | 770.000,00 | 1.475.000,00 | 2.245.000,00 | 72.843,58 | 691.899,25 | 764.817,84 | -1.480.187,18 | 4.183.302,80 | 1.479.886,23 | 2.316.641,36 | 3.664.508,02 | 328.676,86 | 6.438.562,60 | 1.863.858,82 | -4.674.703,78 | 3.068.410,84 |
| Titolo III | | | | | | | | | | | | | | | | |
| Titolo IV | 832.801,52 | | 832.801,52 | 158.863,86 | | 158.863,86 | -674.147,86 | | | | | | 832.801,52 | 158.863,86 | -674.147,86 | |
| Totale delle Spese | 3.822.579,38 | 1.747.646,08 | 5.570.225,46 | 1.116.015,44 | 1.283.400,70 | 2.495.538,15 | -3.222.866,31 | 6.126.188,10 | 2.317.432,28 | 3.178.726,80 | 5.498.162,08 | 852.804,91 | 11.158.361,56 | 3.443.541,74 | -4.312.048,82 | 4.492.148,82 |
| Disavanzo di amministrazione | | | | | | | | | | | | | | | | |
| TOTALE GENERALE | 3.822.579,38 | 1.747.646,08 | 5.570.225,46 | 1.116.015,44 | 1.283.400,70 | 2.495.538,15 | -3.222.866,31 | 6.126.188,10 | 2.317.432,28 | 3.178.726,80 | 5.498.162,08 | 852.804,91 | 11.158.361,56 | 3.443.541,74 | -4.312.048,82 | 4.492.148,82 |



Parco Nazionale dell'Asinara - Rendiconto Finanziario Decisionale - Parte I - Entrate

PARTE I - ENTRATE

| Codice | Denominazione | Anno Finanziario 2011 | | Anno Finanziario 2010 | |
|---------|--|-----------------------|---------------------------|-----------------------|---------------------|
| | | Residui | Competenza (Accertamenti) | Cassa (Riscossioni) | Residui |
| | <i>Avanzo di amministrazione presunto</i> | 0,00 | 0,00 | 0,00 | |
| | <i>Fondo iniziale di cassa presunto</i> | 0,00 | 0,00 | 0,00 | |
| | 1.1 - TITOLO I - ENTRATE CORRENTI | | | | |
| | 1.1.1 - ENTRATE CONTRIBUTIVE | | | | |
| | ALIQUOTE CONTRIBUTIVE A CARICO DEI DATORI DI LAVORO E/O DEGLI ISCRITTI | 0,00 | 0,00 | 0,00 | 0,00 |
| 1.1.1.1 | | | | | |
| 1.1.1.2 | QUOTE DI PARTECIPAZIONE DEGLI ISCRITTI ALL'ONERE DI PARTICOLARI GESTORI | 0,00 | 0,00 | 0,00 | 0,00 |
| | 1.1.2 - ENTRATE DERIVANTI DA TRASFERIMENTI CORRENTI | | | | |
| | TRASFERIMENTI DA PARTE DELLO STATO | 0,00 | 2.119.578,42 | 2.119.578,42 | 1.726.119,43 |
| 1.1.2.1 | | | | | |
| 1.1.2.2 | TRASFERIMENTI DA PARTE DELLE REGIONI | 16.113,16 | 0,00 | 23.714,28 | 82.342,86 |
| 1.1.2.3 | TRASFERIMENTI DA PARTE DEI COMUNI E DELLE PROVINCE | 0,00 | 0,00 | 0,00 | 0,00 |
| | TRASFERIMENTI DA PARTE ALTRI ENTI NEL SETTORE PUBBLICO | 188.767,55 | 0,00 | 130.481,63 | 142.744,53 |
| 1.1.2.4 | | | | | |
| | 1.1.3 - ALTRE ENTRATE | | | | |
| | ENTRATE DERIVANTI DALLA VENDITA DI BENI E DALLA PRESTAZIONE DI SERVIZI | 0,00 | 79.790,00 | 79.790,00 | 60.995,05 |
| 1.1.3.1 | | | | | |
| 1.1.3.2 | REDDITI E PROVENTI PATRIMONIALI | 0,00 | 78,36 | 78,36 | 125,91 |
| 1.1.3.3 | POSTE CORRETTIVE E COMPENSATIVE DI USCITE CORRENTI | 0,00 | 538,60 | 538,60 | 15.512,51 |
| 1.1.3.4 | ENTRATE NON CLASSIFICABILI ALTROVE | 0,00 | 34.705,63 | 34.705,63 | 83,90 |
| | TOTALE GENERALE ENTRATE CORRENTI | 204.880,71 | 2.234.691,01 | 2.388.886,92 | 1.885.179,66 |
| | 1.2 - TITOLO II - ENTRATE IN CONTO CAPITALE | | | | |
| | 1.2.1 - ENTRATE PER ALIENAZIONE DI BENI PATRIMONIALI E RISCOSSIONE DI CREDITI | | | | |
| | ALIENAZIONE DI IMMOBILI E DIRITTI REALI | 0,00 | 0,00 | 0,00 | |
| 1.2.1.1 | | | | | |
| 1.2.1.2 | ALIENAZIONE DI IMMOBILIZZAZIONI TECNICHE | 0,00 | 2.510,00 | 2.510,00 | |
| 1.2.1.3 | REALIZZO DI VALORI MOBILIARI | 0,00 | 0,00 | 0,00 | |
| 1.2.1.4 | RISCOSSIONE DI CREDITI | 0,00 | 0,00 | 0,00 | |



Parco Nazionale dell'Asinara - Rendiconto Finanziario Decisionale - Parte I - Entrate




PARTE I - ENTRATE

| Codice | Denominazione | Anno Finanziario 2011 | | | Anno Finanziario 2010 | | |
|------------|--|-----------------------|---------------------------|---------------------|-----------------------|---------------------------|---------------------|
| | | Residui | Competenza (Accertamenti) | Cassa (Riscossioni) | Residui | Competenza (Accertamenti) | Cassa (Riscossioni) |
| 1.2.2 | 1.2.2 - ENTRATE DERIVANTI DA TRASFERIMENTI IN CONTO CAPITALE | | | | | | |
| 1.2.2.1 | TRASFERIMENTI DELLO STATO | 0,00 | 0,00 | 0,00 | | | |
| 1.2.2.2 | TRASFERIMENTI DALLE REGIONI | 2.161.250,00 | 330.000,00 | 30.000,00 | 1.861.250,00 | 0,00 | 272.250,00 |
| 1.2.2.3 | TRASFERIMENTI DA COMUNI E PROVINCE | 0,00 | 0,00 | 0,00 | 0,00 | 0,00 | 0,00 |
| 1.2.2.4 | TRASFERIMENTI DA ALTRI ENTI DEL SETTORE PUBBLICO | 80.500,00 | 0,00 | 0,00 | 80.500,00 | 0,00 | 0,00 |
| 1.2.3 | 1.2.3 - ACCENSIONE DI PRESTITI | | | | | | |
| 1.2.3.1 | ASSUNZIONE DI MUTUI | 0,00 | 0,00 | 0,00 | 0,00 | 0,00 | 0,00 |
| 1.2.3.2 | ASSUNZIONE DI ALTRI DEBITI FINANZIARI | 0,00 | 0,00 | 0,00 | 0,00 | 0,00 | 0,00 |
| 1.2.3.3 | EMISSIONE DI OBBLIGAZIONI | 0,00 | 0,00 | 0,00 | 0,00 | 0,00 | 0,00 |
| | TOTALE GENERALE ENTRATE IN CONTO CAPITALE | 2.241.750,00 | 332.510,00 | 32.510,00 | 1.941.750,00 | 0,00 | 272.250,00 |
| 1.3 | 1.3 - TITOLO III - GESTIONI SPECIALI | | | | | | |
| | TOTALE ENTRATE GENERALE GESTIONI SPECIALI | 0,00 | 0,00 | 0,00 | 0,00 | 0,00 | 0,00 |
| 1.4 | 1.4 - TITOLO IV - PARTITE DI GIRO | | | | | | |
| 1.4.1 | 1.4.1 - ENTRATE AVENTI NATURA DI PARTITE DI GIRO | 0,00 | 158.653,86 | 158.653,86 | 0,00 | 187.190,73 | 187.190,73 |
| 1.4.1.1 | ENTRATE AVENTI NATURA DI PARTITE DI GIRO | | | | | | |
| | TOTALE ENTRATE PER PARTITE DI GIRO | 0,00 | 158.653,86 | 158.653,86 | 0,00 | 187.190,73 | 187.190,73 |
| | TOTALE GENERALE ENTRATE PARTITE DI GIRO E GESTIONI SPECIALI | 0,00 | 158.653,86 | 158.653,86 | 0,00 | 187.190,73 | 187.190,73 |
| | <i>Riepilogo dei titoli</i> | | | | | | |
| Titolo I | | 204.880,71 | 2.234.691,01 | 2.388.886,92 | 688.076,62 | 1.885.179,66 | 2.057.264,19 |
| Titolo II | | 2.241.750,00 | 332.510,00 | 32.510,00 | 1.941.750,00 | 0,00 | 272.250,00 |
| Titolo III | | 0,00 | 0,00 | 0,00 | 0,00 | 0,00 | 0,00 |
| Titolo IV | | 0,00 | 158.653,86 | 158.653,86 | 0,00 | 187.190,73 | 187.190,73 |
| | Avanzo di amministrazione utilizzato | | 2.917.269,68 | | | 4.359.686,40 | |
| | TOTALE GENERALE ENTRATE | 2.446.630,71 | 5.643.124,55 | 2.580.050,78 | 2.629.826,62 | 6.432.056,79 | 2.516.704,92 |

Parco Nazionale dell'Asinara - Rendiconto Finanziario Decisionale - Parte II - Uscite

PARTE II - USCITE

| Codice | Denominazione | Anno Finanziario 2011 | | | Anno Finanziario 2010 | | |
|---|---|-----------------------|----------------------|---------------------|-----------------------|----------------------|---------------------|
| | | Residui | Competenza (Impegni) | Cassa (Pagamenti) | Residui | Competenza (Impegni) | Cassa (Pagamenti) |
| | <i>Disavanzo di amministrazione presunto</i> | | | | | | |
| 1.1 - TITOLO I USCITE CORRENTI | | | | | | | |
| 1.1.1 FUNZIONAMENTO | | | | | | | |
| 1.1.1.1 | USCITE PER GLI ORGANI DELL'ENTE | 2.209,48 | 16.974,24 | 15.685,99 | 921,23 | 34.770,08 | 34.068,45 |
| 1.1.1.2 | ONERI PER IL PERSONALE IN ATTIVITA' DI SERVIZIO | 126.060,64 | 468.884,62 | 426.091,72 | 98.880,46 | 522.640,83 | 538.942,89 |
| 1.1.1.3 | USCITE PER L'ACQUISTO DI BENI DI CONSUMO E DI SERVIZI | 355.327,17 | 649.595,71 | 696.539,12 | 412.055,25 | 723.916,42 | 559.929,19 |
| 1.1.2 INTERVENTI DIVERSI | | | | | | | |
| 1.1.2.1 | USCITE PER PRESTAZIONI ISTITUZIONALI | 736.992,49 | 281.824,23 | 574.907,66 | 1.307.806,56 | 520.016,85 | 712.935,75 |
| 1.1.2.2 | TRASFERIMENTI PASSIVI | 173.146,08 | 64.661,55 | 11.515,47 | 120.000,00 | 126.938,85 | 38.938,85 |
| 1.1.2.3 | ONERI FINANZIARI | 0,00 | 0,00 | 0,00 | 0,00 | 0,00 | 0,00 |
| 1.1.2.4 | ONERI TRIBUTARI | 0,00 | 3.919,10 | 3.919,10 | 0,00 | 4.404,30 | 5.309,30 |
| 1.1.2.5 | POSTE CORRETTIVE E COMPENSATIVE DI ENTRATE CORRENTI | 0,00 | 0,00 | 0,00 | 0,00 | 0,00 | 0,00 |
| 1.1.2.6 | USCITE NON CLASSIFICABILI IN ALTRE VOCI | 0,00 | 0,00 | 3.120,00 | 3.120,00 | 6.840,00 | 3.720,00 |
| 1.1.3 ONERI COMUNI | | | | | | | |
| 1.1.3.1 | | | | | | | |
| 1.1.3.2 | | | | | | | |
| 1.1.4 TRATTAMENTO DI QUIESCENZA, INTEGRATIVI E SOSTITUTIVI | | | | | | | |
| 1.1.4.1 | ONERI PER IL PERSONALE IN QUIESCENZA | 0,00 | 0,00 | 0,00 | 0,00 | 0,00 | 0,00 |
| 1.1.4.2 | ACCANTONAMENTO AL TRATTAMENTO DI FINE RAPPORTO | | | | | | |
| 1.1.4.3 | | | | | | | |
| 1.1.5 ACCANTONAMENTO A FONDI RISCHI E ONERI | | | | | | | |
| 1.1.5.1 | | | | | | | |
| 1.1.5.2 | | | | | | | |
| TOTALE USCITE CORRENTI | | 1.393.735,86 | 1.485.859,45 | 1.731.779,06 | 1.942.783,50 | 1.939.527,33 | 1.893.844,43 |
| 1.2 - TITOLO II USCITE IN CONTO CAPITALE | | | | | | | |
| 1.2.1 INVESTIMENTI | | | | | | | |
| 1.2.1.1 | ACQUISIZIONE DI BENI DI USO DUREVOLE ED OPERE IMMOBILIARI | 2.717.775,60 | 415.313,40 | 1.509.909,78 | 3.837.379,56 | 1.455.250,69 | 357.947,44 |
| 1.2.1.2 | ACQUISIZIONE DI IMMOBILIZZAZIONI TECNICHE | 350.635,04 | 349.499,44 | 42.999,04 | 346.003,04 | 83.157,22 | 91.955,21 |
| 1.2.1.3 | PARTECIPAZIONI E ACQUISTO DI VALORI MOBILIARI | 0,00 | 0,00 | 0,00 | 0,00 | 0,00 | 0,00 |
| 1.2.1.4 | CONCESSIONI DI CREDITI ED ANTICIPAZIONI | 0,00 | 0,00 | 0,00 | 0,00 | 0,00 | 0,00 |
| INDENNITA' DI ANZIANITA' E SIMILARI AL PERSONALE CESSATO AL SERVIZIO | | 0,00 | 0,00 | 0,00 | 0,00 | 0,00 | 0,00 |
| 1.2.1.5 | | | | | | | |



Parco Nazionale dell'Asinara - Rendiconto Finanziario Decisionale - Parte II - Uscite

| PARTE II - USCITE | | Anno Finanziario 2011 | | | | Anno Finanziario 2010 | | | |
|-------------------|--|-----------------------|----------------------|-------------------|--------------|-----------------------|-------------------|---------|----------------------|
| Codice | Denominazione | Residui | Competenza (Impegni) | Cassa (Pagamenti) | Residui | Competenza (Impegni) | Cassa (Pagamenti) | Residui | Competenza (Impegni) |
| 1.2.2 | 1.2.2 ONERI COMUNI | | | | | | | | |
| 1.2.2.1 | RIMBORSI DI MUTUI | 0,00 | 0,00 | 0,00 | 0,00 | 0,00 | 0,00 | 0,00 | 0,00 |
| 1.2.2.2 | RIMBORSI DI ANTICIPAZIONI PASSIVE | 0,00 | 0,00 | 0,00 | 0,00 | 0,00 | 0,00 | 0,00 | 0,00 |
| 1.2.2.3 | RIMBORSI DI OBBLIGAZIONI | 0,00 | 0,00 | 0,00 | 0,00 | 0,00 | 0,00 | 0,00 | 0,00 |
| 1.2.2.4 | RESTITUZIONE ALLE GESTIONI AUTONOME DI ANTICIPAZIONI | 0,00 | 0,00 | 0,00 | 0,00 | 0,00 | 0,00 | 0,00 | 0,00 |
| 1.2.2.5 | ESTINZIONE DEBITI DIVERSI | 0,00 | 0,00 | 0,00 | 0,00 | 0,00 | 0,00 | 0,00 | 0,00 |
| 1.2.3 | 1.2.3 ACCANTONAMENTI PER SPESE FUTURE | | | | | | | | |
| 1.2.3.1 | | | | | | | | | |
| 1.2.3.2 | | | | | | | | | |
| | 1.2.4 ACCANTONAMENTO PER RIPRISTINO INVESTIMENTI | | | | | | | | |
| | TOTALE GENERALE USCITE IN CONTO CAPITALE | 3.068.410,64 | 764.812,84 | 1.552.908,82 | 4.183.382,60 | 1.538.407,91 | 449.902,65 | | |
| | 1.3 - TITOLO III - GESTIONI SPECIALI | | | | | | | | |
| | TOTALE USCITE GESTIONI SPECIALI | 0,00 | 0,00 | 0,00 | 0,00 | 0,00 | 0,00 | | |
| | 1.4 - TITOLO IV - PARTITE DI GIRO | | | | | | | | |
| 1.4.1 | 1.4.1 USCITE AVENTI NATURA DI PARTITE DI GIRO | 0,00 | 158.653,86 | 158.653,86 | 0,00 | 187.190,73 | 187.190,73 | | |
| 1.4.1.1 | USCITE AVENTI NATURA DI PARTITE DI GIRO | 0,00 | 158.653,86 | 158.653,86 | 0,00 | 187.190,73 | 187.190,73 | | |
| | TOTALE USCITE PER PARTITE DI GIRO | 0,00 | 158.653,86 | 158.653,86 | 0,00 | 187.190,73 | 187.190,73 | | |
| | TOTALE GENERALE USCITE PER PARTITE DI GIRO E GESTIONI SPECIALI | 0,00 | 158.653,86 | 158.653,86 | 0,00 | 187.190,73 | 187.190,73 | | |
| | Riepilogo dei titoli | | | | | | | | |
| | Titolo I | 1.393.735,86 | 1.485.859,45 | 1.731.779,06 | 1.942.783,50 | 1.939.527,33 | 1.893.844,43 | | |
| | Titolo II | 3.068.410,64 | 764.812,84 | 1.552.908,82 | 4.183.382,60 | 1.538.407,91 | 449.902,65 | | |
| | Titolo III | 0,00 | 0,00 | 0,00 | 0,00 | 0,00 | 0,00 | | |
| | Titolo IV | 0,00 | 158.653,86 | 158.653,86 | 0,00 | 187.190,73 | 187.190,73 | | |
| | Totale delle uscite | 4.462.146,50 | 2.409.326,15 | 3.443.341,74 | 6.126.166,10 | 3.665.125,97 | 2.530.937,81 | | |
| | Disavanzo di amministrazione | | | | | | | | |
| | TOTALE GENERALE USCITE | 4.462.146,50 | 2.409.326,15 | 3.443.341,74 | 6.126.166,10 | 3.665.125,97 | 2.530.937,81 | | |



Scheda dei beni immobili

(art. 42 comma 9 d.p.r. 27 febbraio 2003 n. 97)

L'Ente è proprietario di un'immobile di mq. 619 attualmente in fase di ristrutturazione al fine di adibirlo a sede del parco. L'immobile è sito nel comune di Porto Torres in Via Ponte Romano n. 81 ed è distinto al foglio 4 con mappali 393 sub 1, 2, 3 e 4, avente rendita catastale pari a € 1.232,69.

Il fabbricato non produce alcun tipo di reddito.



PAGINA BIANCA


SITUAZIONE AMMINISTRATIVA

PAGINA BIANCA

SITUAZIONE AMMINISTRATIVA

(Allegato "G" Regolamento D.M 10.10.1986)

| | | |
|--|---------------------|----------------------------|
| Consistenza della cassa ad inizio esercizio | | 6.518.246,86 |
| Riscossioni | | |
| in c/competenza | 2.425.854,87 | |
| in c/residui | <u>154.195,91</u> | 2.580.050,78 |
| Pagamenti | | |
| in c/competenza | 1.125.905,45 | |
| in c/residui | <u>2.317.436,29</u> | <u>3.443.341,74</u> |
| Consistenza della cassa a fine esercizio | | <u><u>5.654.965,00</u></u> |
| Residui attivi: | | |
| degli esercizi precedenti | 2.146.630,71 | |
| dell'esercizio | <u>300.000,00</u> | 2.446.630,71 |
| Residui passivi: | | |
| degli esercizi precedenti | 3.178.725,80 | |
| dell'esercizio | <u>1.283.420,70</u> | <u>4.462.146,50</u> |
| Avanzo di amministrazione al 31/12/2011 | | <u><u>3.639.440,11</u></u> |



PARCO NAZIONALE DELL'ASINARA

allegato 15

SITUAZIONE AMMINISTRATIVA ANNO 2011

| | | |
|---|---------------------------|--------------|
| Consistenza di cassa al 01.01.2011 | | 6.518.246,86 |
| RISCOSSIONI | in conto competenza | 2.425.854,87 |
| | in conto residui | 154.195,91 |
| | | 2.580.050,78 |
| PAGAMENTI | in conto competenza | 1.125.905,45 |
| | in conto residui | 2.317.436,29 |
| | | 3.443.341,74 |
| Consistenza di cassa alla fine dell'esercizio | | 5.654.955,90 |
| RESIDUI ATTIVI | degli esercizi precedenti | 2.146.630,71 |
| | dell'esercizio | 300.000,00 |
| | | 2.446.630,71 |
| RESIDUI PASSIVI | degli esercizi precedenti | 3.178.725,80 |
| | dell'esercizio | 1.283.420,70 |
| | | 4.462.146,50 |
| Avanzo d'amministrazione al 31.12.2011 | | 3.639.440,11 |

l'utilizzazione dell'avanzo di amministrazione per l'esercizio 2012 risulta così prevista

parte vincolata

| | |
|---------------------------------|------------------|
| al trattamento di fine rapporto | 83.897,20 |
| ai fondi per rischi ed oneri | 0,00 |
| totale parte vincolata | 83.897,20 |

parte disponibile

| | |
|---|---------------------|
| per interventi da individuare | 3.555.542,91 |
| totale parte disponibile | 3.555.542,91 |
| parte di cui non si prevede l'utilizzazione nell'esercizio 2012 | 0,00 |
| totale risultato di amministrazione | 3.639.440,11 |



NOTA INTEGRATIVA

PAGINA BIANCA

**NOTA INTEGRATIVA (ART. 44 D.P.R. 97/03)
AL RENDICONTO GENERALE CHIUSO AL 31 DICEMBRE 2011**

Criteri di formazione e struttura del rendiconto generale

Il rendiconto dell'esercizio chiuso al 31 dicembre 2011 con l'osservanza delle disposizioni contenute nel D.P.R. 27 febbraio 2003 n. 97 "Regolamento concernente l'amministrazione e la contabilità degli enti pubblici di cui alla legge 20 marzo 1975, n. 70", rappresenta in modo veritiero e corretto la situazione patrimoniale e finanziaria dell'Ente ed il risultato economico dell'esercizio.

Il Conto Economico si chiude con un avanzo economico di € 867.657 rispetto al disavanzo di € 1.488.582 dell'esercizio 2010. A norma dell'art. 38 del D.P.R. 97/2003, si è provveduto a redigere il rendiconto generale costituito da:

il conto di bilancio;

il conto economico;

lo stato patrimoniale;

la nota integrativa.

Al rendiconto generale sono allegati:

la situazione amministrativa;

la relazione sulla gestione;

la relazione del collegio dei revisori dei conti.

Il bilancio dell'esercizio chiuso al 31 dicembre 2011 è redatto in euro.

Convenzioni di classificazione

Nella costruzione del rendiconto generale al 31 dicembre 2011 sono state adottate, relativamente allo stato patrimoniale e al conto economico, le seguenti convenzioni di classificazione:

lo stato patrimoniale è redatto in osservanza dell'articolo 42 del D.P.R. 97/2003 e secondo lo schema previsto dall'articolo 2424 del codice civile per quanto applicabile. Comprende le attività e le passività finanziarie, i beni mobili e immobili, ogni altra attività e passività, nonché le poste rettificative. Lo stato patrimoniale contiene inoltre la dimostrazione dei punti di concordanza tra il conto del bilancio e quella del patrimonio.

Il conto economico è stato redatto secondo le disposizioni contenute nell'articolo 2425 del codice civile, per quanto applicabile, e in osservanza dell'articolo 41 del D.P.R. 97/2003.

Composizione della nota integrativa

A norma dell'articolo 2427 del codice civile, per quanto applicabile, e dell'articolo 44 del D.P.R. 97/2003 si è provveduto ad articolare la nota integrativa nelle seguenti cinque parti:

Criteri di valutazione utilizzati nella redazione del rendiconto generale;

Analisi delle voci del conto del bilancio;

Analisi delle voci dello stato patrimoniale;

Analisi delle voci del conto economico;

Altre notizie integrative

1. Criteri di valutazione utilizzati nella redazione del rendiconto generale

Il rendiconto è stato predisposto secondo la normativa vigente. La valutazione delle voci di bilancio si ispira a criteri generali di prudenza e competenza e la stima dei valori patrimoniali segue i criteri fissati dall'articolo 43 del D.P.R. 97/2003, con espresso richiamo, per quanto applicabili, ai criteri di iscrizione e di valutazione stabiliti dall'articolo 2426 del codice civile e dai principi contabili adottati dagli organismi nazionali ed internazionali a ciò deputati.

2. Analisi delle voci del conto del bilancio

Il conto del bilancio, in relazione alla classificazione del preventivo finanziario, evidenzia le risultanze della gestione delle entrate e delle uscite e si articola, come disposto dall'articolo 39 del D.P.R. 97/2003, nelle seguenti due parti di cui si analizzano le voci:

Analisi delle voci del rendiconto finanziario gestionale

Entrate

Titolo I – Entrate Correnti. In particolare, la voce 1.1.2 risulta dai Trasferimenti da parte dello Stato che, in tale fattispecie, sono rappresentati dal contributo ordinario del Ministero dell'Ambiente per il funzionamento, da altri contributi straordinari per la gestione. La voce 1.1.3 Altre Entrate è valorizzata dalle "Entrate derivanti dalla vendita di beni e dalla prestazione di servizi" a sua volta rappresentata dai proventi derivanti dal pagamento del biglietto di accesso all'area protetta.

Titolo II – Entrate in Conto Capitale. Il titolo in questione risulta valorizzato dalle Entrate derivanti da trasferimenti in conto capitale ed in particolare dai trasferimenti dello Stato e delle Regioni.

Titolo III – Gestioni Speciali. Non figurano in bilancio iscrizioni a tale titolo.

Titolo IV – Partite di Giro. Si tratta, nello specifico, delle ritenute erariali, delle ritenute previdenziali ed assistenziali, delle ritenute d'acconto per prestazioni professionali, delle anticipazioni a fondo economato e dell'Iva a debito.

Uscite

Titolo I – Uscite Correnti. Si tratta delle Uscite per gli organi dell'Ente ed in particolare tale voce di spesa comprende: i compensi per il Presidente, i compensi al collegio dei Revisori dei conti, le indennità di rimborso delle Spese di trasporto e missione degli organi istituzionali, nel rispetto di quanto previsto nella circolare RGS n. 40/2010 in merito alle limitazioni di spesa per gli organi collegiali ed altri organismi. La valorizzazione delle Uscite Correnti è inoltre alimentata dalle uscite per l'acquisto di beni di consumo e di servizi tra cui rientrano: l'acquisto di libri giornali riviste e altre pubblicazioni; l'acquisto di materiale di consumo e noleggio di materiale tecnico; i fitti passivi, oneri locativi e canoni vari; i canoni d'acqua; le spese per l'energia elettrica per l'illuminazione; i Combustibili e l'energia elettrica per il riscaldamento e le spese per la conduzione degli impianti tecnici; i premi di assicurazione contro rischi, incendi e furti; la manutenzione, la riparazione e l'adattamento di locali e i relativi impianti; le spese postali e telegrafiche; le spese telefoniche; le spese per i servizi informatici; le spese per la pubblicità e la promozione; le spese di rappresentanza; la manutenzione, noleggio ed esercizio di mezzi di trasporto; le spese per l'organizzazione e la partecipazione a convegni, congressi, mostre ed altre manifestazioni; le spese per personale a convenzione; le spese per corsi di formazione professionale; le spese per consulenze amministrative e tecniche; le spese per il servizio di pulizia locali e fabbricati; le indennità e rimborso spese di trasferta ai collaboratori; i premi di assicurazione contro rischi, incendi e furti area marina; le spese per pubblicità e promozione area marina; le indennità e rimborso spese organi istituzionali area marina protetta. Rientrano, altresì, in tale categoria di spese le Uscite per prestazioni Istituzionali quali le campagne alimentari in favore della fauna; le ricerche scientifiche e studi; le attività di educazione ambientale, campi naturalistici ed ecologici, stages, soggiorni qualificati; i contributi a favore di Enti, Associazioni e privati per la promozione economica e sociale; le ricerche scientifiche e studi area marina. Infine, si è tenuto conto degli oneri finanziari e tributari. Tutte le spese rispettano le norme di contenimento della spesa pubblica riepilogate nella circolare RGS 40/2010.

Titolo II – Uscite in Conto Capitale. Il titolo di spesa in questione è stato alimentato dai valori relativi all'acquisizione di beni di uso durevole ed opere immobiliari e dall'acquisizione di immobilizzazioni tecniche.

Titolo III – Gestioni Speciali. Non figurano in bilancio iscrizioni a tale titolo.



Titolo IV – Partite di Giro. Le partite di giro sono rappresentate da: ritenute erariali, ritenute previdenziali e assistenziali, ritenute d'acconto per prestazioni professionali, anticipazioni fondo economato, IVA a debito.

Analisi delle voci del rendiconto finanziario decisionale

In merito si evidenzia che le voci del prospetto sono composte dai titoli e dalle categorie del rendiconto finanziario gestionale, quindi si rimanda a quanto scritto in precedenza a propositi di tale rendiconto in quanto l'Ente è dotato di una sola UPB.

3. Analisi delle voci dello stato patrimoniale

Stato Patrimoniale

ATTIVO

B I 2: l'importo di riferisce allo studio di fattibilità del parco interamente ammortizzato. Viene riportato il costo storico ed il relativo fondo di ammortamento di pari importo:

| descrizione | Costo storico | F.do al 01.01 | F.do al 31.12 |
|-----------------------|---------------|---------------|---------------|
| Programmi informatici | 1.212.121,86 | 1.212.121,86 | 1.212.121,86 |

| descrizione | Valore al 01.01 | Increment/decrement | Amm.to 20% | Valore al 31.12 |
|--------------------|-----------------|---------------------|------------|-----------------|
| Studio fattibilità | 0,00 | 0,00 | 0,00 | 0,00 |

B I 4: Vengono riportati i costi storici ed i relativi fondi di ammortamento:

| descrizione | Costo storico | F.do al 01.01 | F.do al 31.12 |
|---------------------------|------------------|------------------|------------------|
| Progr. informatici | 8.099,00 | 8.099,00 | 8.099,00 |
| Rilievo aerofotogr. | 9.000,00 | 9.000,00 | 9.000,00 |
| Licenza software | 830,00 | 664,00 | 830,00 |
| Programmi informatici GIS | 28.992,00 | 11.596,80 | 17.395,20 |
| Voci digitali | 9.990,00 | 1.998,00 | 3.996,00 |
| Programma GIS | 19.000,00 | 3.800,00 | 7.600,00 |
| totale | 75.911,00 | 35.157,80 | 46.920,20 |

| descrizione | Valore al 01.01 | Increment/decrement | Amm.to 20% | Valore al 31.12 |
|---------------------------|------------------|---------------------|-------------------|------------------|
| Progr. informatici | 0,00 | | 0,00 | 0,00 |
| Rilievo aerofotogr. | 0,00 | | 0,00 | 0,00 |
| Licenza software | 166,00 | | - 166,00 | 0,00 |
| Programmi informatici GIS | 17.395,20 | | -5.798,40 | 11.596,80 |
| Voci digitali | 7.992,00 | | -1.998,00 | 5.994,00 |
| Programma GIS | 15.200,00 | | -3.800,00 | 11.400,00 |
| totale | 40.753,20 | | -11.762,40 | 28.990,80 |





B I 6: Le voci della tabella sono lavori in corso non ammortizzabili le voci decrementate sono in prevalenza lavori ultimati e inseriti nelle appropriate poste di bilancio in prevalenza nella voce B17.

| descrizione | Valore al 01.01 | Increment/decrement | Valore al 31.12 |
|-------------------------------------|---------------------|---------------------|---------------------|
| Ristrutturazione Casa del Fanalista | 1.815.000,00 | 0,00 | 1.815.000,00 |
| Molo Cala Reale | 365.000,00 | -365.000,00 | 0,00 |
| Realizzazione sentieri ipovedenti | 55.000,00 | -55.000,00 | 0,00 |
| Progetto RETRAPARC | 80.500,00 | 0,00 | 80.500,00 |
| Spese di progettazione sentieri | 180.000,00 | -180.000,00 | 0,00 |
| Allestim. Laboratorio conoscenza | 8.963,89 | - 8.963,89 | 0,00 |
| Cartellonistica | 13.584,00 | 0,00 | 13.584,00 |
| Granito per molo fornelli | 16.416,00 | - 16.416,00 | 0,00 |
| Realizzazione molo fornelli | 15.960,00 | - 15.960,00 | 0,00 |
| Totale | 2.550.423,89 | -641.339,89 | 1.909.084,00 |

I decrementi avvenuti nella categoria BI6 sono relativi a opere concluse e, di conseguenza, trasferite nelle opportune categorie di competenza. L'importo di € 180.000,00 non viene capitalizzato in quanto le opere previste nella progettazione non hanno avuto seguito, perciò viene rilevata una insussistenza dell'attivo che trova contropartita fra gli oneri straordinari in E21. La progettazione dei sentieri è strettamente connessa alla loro realizzazione, perciò a causa della sopravvenuta impossibilità di iniziare i lavori, l'onere della progettazione non può essere patrimonializzato.

B I 7: la voce è formata dai seguenti interventi e vengono riportati i costi storici ed i relativi fondi di ammortamento:

| descrizione | Costo storico | F.do al 01.01 | F.do al 31.12 |
|---------------------------------------|---------------|---------------|---------------|
| Ciclo delle acque | 733.368,80 | 110.005,30 | 132.006,36 |
| Strutture religiose Cala Reale | 566.188,70 | 84.928,30 | 101.913,96 |
| Carcere Cala D'Olive | 394.891,00 | 59.233,65 | 71.080,38 |
| Ristrutturazione Tumbarinu | 394.760,06 | 59.214,00 | 71.056,80 |
| Servizio accoglienza visitatori Parco | 340.861,55 | 51.129,25 | 61.355,10 |
| Realizz servizi di informaz e fruiz | 279.433,56 | 41.915,05 | 50.298,06 |
| Interventi su area di Cala Reale | 134.320,55 | 20.148,10 | 24.177,72 |
| Risanamento ambientale | 541.992,67 | 81.298,90 | 97.558,68 |
| Risistemazione punti d'approdo | 750.154,82 | 112.523,20 | 135.027,84 |
| Ristrutturazione ex caserma agenti | 619.116,26 | 92.867,40 | 111.440,88 |
| Risanamento ambientale | 70.225,05 | 10.533,75 | 12.640,50 |
| Interv. di risanam. Amb. SIC ZPS | 49.999,96 | 7.500,00 | 9.000,00 |
| Adeg sistema di allarme ex farmacia | 7.065,36 | 1.059,80 | 1.271,76 |
| Manut. straord. impianti cala reale | 5.520,00 | 828,00 | 993,60 |
| Linea idrica mensa cala reale | 2.700,00 | 405,00 | 486,00 |
| Restauro ex clinica casa del parco | 103.454,18 | 15.518,15 | 18.621,78 |
| Impianto di videosorveglianza | 475,00 | 71,25 | 85,50 |
| Risanamento ambientale | 105.300,00 | 15.795,00 | 18.954,00 |
| Progettazione lavatoio | 17.944,77 | 2.691,70 | 3.230,04 |
| Risanam conserv. casa del parco | 61.088,50 | 9.163,30 | 10.995,96 |
| Lavori caserma agenti "docce" | 14.000,00 | 1.680,00 | 2.100,00 |



| | | | |
|--------------------------------------|---------------------|-------------------|-------------------|
| Manut. Straord. palazzo reale | 63.528,47 | 7.623,40 | 9.529,25 |
| Impianti elettrici | 9.403,96 | 1.128,48 | 1.410,60 |
| Strutture religiose Cala Reale | 53.559,58 | 4.820,37 | 6.427,16 |
| Carcere di cala d'oliva | 399,32 | 35,94 | 47,92 |
| Ristrutturazione Tumbarinu | 18.405,46 | 1.656,48 | 2.208,64 |
| Risanamento ambientale | 7.530,56 | 677,73 | 903,64 |
| Risistemaz punti d'approdo | 3.872,25 | 348,51 | 464,68 |
| Ristrutt. ex caserma agenti | 632,02 | 56,88 | 75,84 |
| Interventi area di cala reale | 119.809,23 | 10.782,84 | 14.376,82 |
| Impianto antincendio ostello | 50.000,00 | 4.500,00 | 6.000,00 |
| Molo di Cala Reale | 345.772,22 | | 10.373,17 |
| Sentieri per ipovedenti | 54.624,00 | | 1.638,72 |
| Realizzaz molo di Fornelli e granito | 28.224,00 | | 846,72 |
| Totale | 5.948.621,86 | 810.139,73 | 988.598,08 |

| descrizione | Valore al 01.01 | incrementi | Amm.to 3% | Valore al 31.12 |
|---------------------------------------|--------------------|------------|-------------|--------------------|
| Ciclo delle acque | 623.363,50 | | - 22.001,06 | 601.362,44 |
| Strutture religiose Cala Reale | 481.260,40 | | - 16.985,66 | 464.274,74 |
| Carcere Cala D'Oлива | 335.657,35 | | - 11.846,73 | 323.810,62 |
| Ristrutturazione Tumbarinu | 335.546,06 | | - 11.842,80 | 323.703,26 |
| Servizio accoglienza visitatori Parco | 289.732,30 | | - 10.225,85 | 279.506,45 |
| Realizzaz. Serv. di infor e fruizione | 237.518,51 | | - 8.383,01 | 229.135,50 |
| Interventi su area di Cala Reale | 114.172,45 | | - 4.029,62 | 110.142,83 |
| Risanamento ambientale | 460.693,77 | | - 16.259,78 | 444.433,99 |
| Risistemazione punti d'approdo | 637.631,62 | | - 22.504,64 | 615.126,98 |
| Ristrutturazione ex caserma agenti | 526.248,86 | | - 18.573,48 | 507.675,38 |
| Risanamento ambientale | 59.691,30 | | - 2.106,75 | 57.584,55 |
| Interv. di risanam. Amb. SIC ZPS | 42.499,96 | | - 1.500,00 | 40.999,96 |
| Adeg sistema di allarme ex farmacia | 6.005,56 | | - 211,96 | 5.793,60 |
| Manut. straord. impianti cala reale | 4.692,00 | | - 165,60 | 4.526,40 |
| Linea idrica mensa cala reale | 2.295,00 | | - 81,00 | 2.214,00 |
| Restauro ex clinica casa del parco | 87.936,03 | | - 3.103,63 | 84.832,40 |
| Impianto di videosorveglianza | 403,75 | | - 14,25 | 389,50 |
| Risanamento ambientale | 89.505,00 | | - 3.159,00 | 86.346,00 |
| Progettazione lavatoio | 15.253,07 | | - 538,34 | 14.714,73 |
| Risanam conserv. casa del parco | 51.925,20 | | - 1.832,66 | 50.092,54 |
| Lavori caserma agenti "docce" | 12.320,00 | | - 420,00 | 11.900,00 |
| Manut. Straord. palazzo reale | 55.905,07 | | - 1.905,85 | 53.999,22 |
| Impianti elettrici | 8.275,48 | | - 282,12 | 7.993,36 |
| Strutture religiose Cala Reale | 48.739,21 | | - 1.606,79 | 47.132,42 |
| Carcere di cala d'oliva | 363,38 | | - 11,98 | 351,40 |
| Ristrutturazione Tumbarinu | 16.748,98 | | - 552,16 | 16.196,82 |
| Risanamento ambientale | 6.852,83 | | - 225,91 | 6.626,92 |
| Risistemaz punti d'approdo | 3.523,74 | | - 116,17 | 3.407,57 |
| Ristrutt. ex caserma agenti | 575,14 | | - 18,96 | 556,18 |



| | | | | |
|--|---------------------|-------------------|--------------------|---------------------|
| Interventi area di cala reale | 109.026,39 | | - 3.594,28 | 105.432,11 |
| Impianto antincendio ostello | 45.500,00 | | - 1.500,00 | 44.000,00 |
| Molo di Cala Reale da BI6 | 0,00 | 345.772,22 | - 10.373,17 | 335.399,05 |
| Sentieri per ipovedenti da BI6 | 0,00 | 54.624,00 | - 1.638,72 | 52.985,28 |
| Realizz. molo di Fornelli e granito da BI6 | 0,00 | 28.224,00 | - 846,72 | 27.377,28 |
| totale | 4.709.861,91 | 428.620,22 | -178.458,65 | 4.960.023,48 |

L'incremento della categoria è dovuto all'ultimazione dei lavori in corso già iscritti in BI6.

B II 1: vengono riportati i costi storici ed i relativi fondi di ammortamento:

| descrizione | Costo storico | F.do al 01.01 | F.do al 31.12 |
|----------------------|-------------------|------------------|------------------|
| Terreni e Fabbricati | 510.000,00 | 30.600,00 | 45.900,00 |
| totale | 510.000,00 | 30.600,00 | 45.900,00 |

| descrizione | Valore al 01.01 | incrementi | Amm.to 3% | Valore al 31.12 |
|----------------------|-------------------|-------------|--------------------|-------------------|
| Terreni e fabbricati | 479.400,00 | | -15.300,00 | 464.100,00 |
| totale | 479.400,00 | 0,00 | - 15.300,00 | 464.100,00 |

B II 4: vengono riportati i costi storici ed i relativi fondi di ammortamento:

| descrizione | Costo storico | F.do al 01.01 | F.do al 31.12 |
|--------------------------|-------------------|-------------------|-------------------|
| Categoria V imbarcazioni | 398.118,70 | 191.754,04 | 239.528,28 |
| Categoria VI autocarri | 55.935,00 | 23.186,00 | 34.094,00 |
| Categoria VII automezzi | 74.322,92 | 74.322,92 | 74.322,92 |
| totale | 528.376,62 | 289.262,96 | 347.945,20 |

| descrizione | Valore al 01.01 | Incres/decrem | Amm.to | Valore al 31.12 |
|-------------------------|-------------------|---------------|-------------------|-------------------|
| Autocarri amm.to 25% | 32.749,00 | | - 10.908,00 | 21.841,00 |
| Imbarcazioni amm.to 12% | 206.364,66 | | - 47.774,24 | 158.590,42 |
| totale | 239.113,66 | 0,00 | -58.682,24 | 180.431,42 |

B II 7: Le categorie 1, 2, 3, 4 e 8 sono pari al valore BII7 dell'esercizio precedente. Le restanti voci sono nuove acquisizioni o lavori in corso terminati come da schema BI6:

| descrizione | Costo storico | F.do al 01.01 | F.do al 31.12 |
|------------------------|---------------|---------------|---------------|
| Totale per categoria 1 | 26.528,68 | 18.427,72 | 21.111,17 |
| Totale per categoria 2 | 447.035,44 | 202.468,98 | 244.113,23 |
| Totale per categoria 3 | 179.095,98 | 154.591,78 | 174.179,94 |
| Totale per categoria 4 | 156.629,25 | 74.977,70 | 93.773,21 |
| Totale per categoria 8 | 1.451.114,63 | 803.543,91 | 989.677,67 |

| | | | |
|---|---------------------|---------------------|---------------------|
| Allestim. Laboratorio conoscenza(da BI6) | 8.963,89 | | 1.075,67 |
| Passerella disabili (da C. ordine) | 68.649,00 | | 8.237,88 |
| Plastico isola dell'Asinara | 16.630,24 | | 1.995,63 |
| Personal computer | 2.869,20 | | 344,30 |
| Ombrari (da C.ordine) | 149.753,85 | | 17.970,46 |
| Servizi di informazione e fruizione (da C.ordine) | 1.966,57 | | 235,99 |
| Trinciatrice agricola (da C.ordine) | 4.500,00 | | 540,00 |
| totale | 2.513.736,73 | 1.254.010,09 | 1.553.255,15 |

| descrizione | Valore 01.01 | incrementi | % amm. | Amm.to | Valore al 31.12 |
|---|---------------------|-------------------|--------|--------------------|---------------------|
| Totale per categoria 1 | 7.601,50 | | 12 | -2.683,45 | 4.918,05 |
| Totale per categoria 2 | 232.566,46 | | 12 | -41.644,25 | 190.922,21 |
| Totale per categoria 3 | 25.004,26 | | 20 | -19.588,16 | 5.416,10 |
| Totale per categoria 4 | 81.651,55 | | 12 | -18.795,51 | 62.856,04 |
| Totale per categoria 8 | 950.324,72 | | 12 | -186.133,76 | 764.190,96 |
| Allest. Laborat. Conoscenza da (BI6) | | 8.963,89 | 12 | -1.075,67 | 7.888,22 |
| Passerella per disabili (da conti d'ordine) | | 68.649,00 | 12 | -8.237,88 | 60.411,12 |
| Plastico isola dell'Asinara | | 16.630,24 | 12 | -1.995,63 | 14.634,61 |
| Personal computer | | 2.869,20 | 12 | -344,3 | 2.524,90 |
| Ombrari (da conti d'ordine) | | 149.753,85 | 12 | -17.970,46 | 131.783,39 |
| Servizi informaz. e fruizione (da conti d'ordine) | | 1.966,57 | 12 | -235,99 | 1.730,58 |
| Trinciatrice agricola (da conti d'ordine) | | 4.500,00 | 12 | -540 | 3.960,00 |
| totale | 1.297.148,49 | 253.332,75 | | -299.245,06 | 1.251.236,18 |

Negli incrementi riportati viene descritta anche l'origine delle voci quali "BI6" o "conti d'ordine". Il plastico ed i computer sono invece attrezzature che hanno origine dalle spese in conto capitale del bilancio al 31.12.2011.

B III 1 d: La partecipazione di € 1.470,72 si riferisce alla quota di proprietà dell'Ente nel Consorzio STL Sardegna nord-ovest.

Residui attivi: corrispondono all'importo iscritto nel rendiconto finanziario e analiticamente descritti nella deliberazione di riaccertamento del 28 febbraio 2012 n. 2.

Depositi bancari e postali: sono pari alla giacenza di cassa certificata dall'istituto tesoriere.

PASSIVO

AVIII. avanzi economici portati a nuovo è composto come segue:

| | |
|--|------------------|
| avanzi esercizi precedenti | 4.547.389 |
| <u>avanzo 2011</u> | <u>867.657</u> |
| Totale avanzi economici portati a nuovo | 5.415.046 |





A IX – l'avanzo riportato coincide con il risultato del conto economico.

B 1 i contributi a destinazione vincolata hanno avuto la seguente evoluzione

| Descrizione | Valore 31.12.2010 | incrementi | decrementi | Valore 31.12.2011 |
|------------------------|-------------------|------------|------------|-------------------|
| Contr a destinaz vinc. | 4.143.373,00 | 330.000,00 | 495.509,07 | 3.977.863,93 |

i contributi a destinazione vincolata hanno subito un incremento per € 330.000 grazie ad un finanziamento a specifica destinazione per spese in conto capitale ottenuto dalla Regione Autonoma della Sardegna che ha finanziato il progetto denominato “accessibilità dei moli e dei sentieri ai diversamente abili, nelle aree di Fornelli, Cala Reale e Cala D'oliva, all'interno del Parco Nazionale dell'Asinara”. Il decremento per € 495.509,07 è dovuto alla realizzazione di opere iscritte a patrimonio e finanziate con contributi a destinazione vincolata con conseguente giroconto delle somme corrispondenti a risconti passivi.

D rappresenta il fondo di trattamento di fine rapporto ottenuto dalla sommatoria fra il fondo al 31.12.2010 pari a € 79.211 e la quota di competenza 2011 di € 4.686 per un complessivo di € 83.897.

E I debiti complessivi iscritti nel passivo dello stato patrimoniale sono pari a € 2.265.942, mentre i residui passivi iscritti nel rendiconto finanziario sono pari a € 4.462.146. La differenza di € 2.196.204 viene iscritta fra i conti d'ordine per impegni assunti per forniture di beni in corso di perfezionamento per il valore complessivo pari a € 1.896.204 e per € 300.000 per il finanziamento iscritto nei contributi a destinazione vincolata.

F 2 I risconti passivi hanno avuto le seguenti variazioni

| descrizione | Valore 31.12.2010 | incrementi | decrementi | Valore 31.12.2011 |
|------------------|-------------------|------------|------------|-------------------|
| Risconti passivi | 5.519.737,54 | 497.884,07 | 563.448,35 | 5.454.173,26 |

L'incremento di € 497.884,07 è dato dal giroconto della quota di contributi a destinazione vincolata corrispondente agli investimenti realizzati quali il molo di Cala Reale e gli ombrari.

Il decremento dei risconti passivi è pari al valore delle quote di ammortamento dei beni per l'esercizio 2011.

Conti d'ordine

Vengono riportati in analitico gli impegni assunti per l'acquisto di beni strumentali non ancora acquisiti per € 2.196.204. Nello specifico le variazioni intervenute sono:

Ombrari: sono stati realizzati e patrimonializzati per l'importo di € 149.753,85;

Impianto fotovoltaico: il progetto non è stato realizzato per € 300.000,00;

Realizzazione dei servizi di informazione e fruizione: realizzati per € 1.966,57;

Itinerari turistico naturalistici (passerella per disabili): sono stati realizzati lavori per € 68.649,00;

Trinciatrice agricola: acquistata per € 4.500,00;

4. Analisi delle voci del conto economico

È stato redatto a partire dalla situazione finanziaria delle entrate correnti dove al valore A1 del conto economico sono state imputate le entrate di cui al titolo 1 della categoria 3 al netto dei proventi finanziari iscritti in C16. Alla voce A5a sono state imputate le entrate di cui al titolo 1 categoria 2, alla voce A5 oltre ai contributi A5a sono imputati i seguenti capitoli come di seguito riportato:

A1) proventi e corrispettivi 307160-307010

79.790

| | | | |
|--------|--|-----------|-----------|
| A5) | Titolo II entrate | | 2.727.354 |
| | Entrate da titolo II | 2.119.578 | |
| | Entrate da titolo III | 538 | |
| | Entrate da titolo III | 34.706 | |
| | Risconti passivi imputati al conto economico | 572.532 | |
| Totale | | | 2.807.144 |

Le spese correnti sono state riclassificate in costi della produzione sulla base della loro natura economica.

L'importo iscritto in E20 è dato da un'alienazione di autoveicoli interamente ammortizzati perciò viene rilevata la plusvalenza.

L'importo in E21 riguarda una insussistenza dell'attivo che ha contropartita e adeguato chiarimento in BI6.

L'importo presente in E 22 riguarda economie su residui passivi per € 630.004, mentre la voce E 23 deriva da minori residui attivi incassati rispetto a quanto iscritto negli esercizi precedenti per € 329.000.

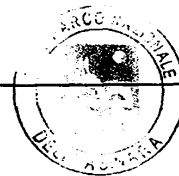
Le imposte dell'esercizio si riferiscono agli oneri fiscali diretti di competenza dell'esercizio.

6. Illustrazione delle risultanze finanziarie complessive

le risultanze finanziarie complessive possono essere riassunte nei seguenti prospetti

QUADRO RIASSUNTIVO DELLA GESTIONE DI COMPETENZA

| | | |
|------------------------------------|-----|--------------|
| RISCOSSIONI..... | (+) | 2.425.854,87 |
| PAGAMENTI..... | (-) | 1.125.905,45 |
| DIFFERENZA..... | [A] | 1.299.949,42 |
| RESIDUI ATTIVI..... | (+) | 300.000,00 |
| RESIDUI PASSIVI..... | (-) | 1.283.420,70 |
| DIFFERENZA..... | [B] | -983.420,70 |
| AVANZO (+) O DISAVANZO (-) [A]+[B] | | 316.528,72 |
| | | |



Il risultato della gestione finanziaria è il seguente:

QUADRO RIASSUNTIVO DELLA GESTIONE FINANZIARIA

| | GESTIONE | | |
|---|--------------|--------------|---------------|
| | RESIDUI | COMPETENZA | TOTALE |
| Fondo di cassa al 1° gennaio | | | 6.518.246,86 |
| RISCOSSIONI | 154.195,91 | 2.425.854,87 | 2.580.050,78 |
| PAGAMENTI | 2.317.436,29 | 1.125.905,45 | 3.443.341,74 |
| FONDO DI CASSA AL 31 DICEMBRE | | | 5.654.955,90 |
| PAGAMENTI per azioni esecutive non regolarizzate al 31 dicembre | | | |
| DIFFERENZA | | | 5.654.955,90 |
| RESIDUI ATTIVI | 2.146.630,71 | 300.000,00 | 2.446.630,71 |
| RESIDUI PASSIVI | 3.178.725,80 | 1.283.420,70 | 4.462.146,50 |
| DIFFERENZA | | | -2.015.515,79 |
| AVANZO (+) O DISAVANZO (-) | | | 3.639.440,11 |
| | | | |



Il risultato della gestione finanziaria trova corrispondenza applicando i due seguenti metodi di calcolo:

Primo

| | |
|--|--------------|
| Fondo iniziale di cassa | 6.518.246,86 |
| Totale accertamenti e residui attivi riaccertati | 5.026.681,49 |
| Totale impegni e residui passivi riaccertati | 7.905.488,24 |
| AVANZO O DISAVANZO DI AMMINISTRAZIONE | 3.639.440,11 |

Secondo

| | |
|--|--------------|
| Minori spese di competenza | 3.220.899,31 |
| Minori entrate di competenza | 2.904.370,59 |
| Differenza | 316.528,72 |
| Avanzo degli esercizi precedenti non applicato | 104.637,70 |
| Avanzo applicato al bilancio | 2.917.269,68 |
| SALDO GESTIONE RESIDUI | 301.004,01 |
| AVANZO O DISAVANZO DI AMMINISTRAZIONE | 3.639.440,11 |

Scostamento tra bilancio di previsione iniziale e rendiconto

| Entrate | <i>Previsione iniziale</i> | <i>Rendiconto</i> | <i>Minori o maggiori entrate</i> | <i>%</i> |
|--|----------------------------|---------------------|----------------------------------|----------------|
| Titolo I Entrate tributarie | 0,00 | 0,00 | | |
| Titolo II Trasferimenti | 1.447.354,26 | 2.119.578,42 | 672.224,16 | 46,45% |
| Titolo III Entrate extratributarie | 56.800,00 | 117.622,59 | 60.822,59 | 107,08% |
| Titolo IV Entrate da trasf. c/capitale | 0,00 | 330.000,00 | | |
| Titolo V Entrate da prestiti | 0,00 | 0,00 | | |
| Titolo VI Servizi c/terzi | 832.801,52 | 158.653,86 | -674.147,66 | -80,95% |
| Avanzo applicato | 1.545.623,60 | — | | |
| Totale | 3.882.579,38 | 2.725.854,87 | -1.156.724,51 | -29,79% |

| Spesa | <i>Previsione iniziale</i> | <i>Rendiconto</i> | <i>Minori spese</i> | <i>%</i> |
|-----------------------------------|----------------------------|---------------------|----------------------|----------------|
| Titolo I Spese correnti | 2.279.777,86 | 1.485.859,45 | -793.918,41 | -34,82% |
| Titolo II Spese in conto capitale | 770.000,00 | 764.812,84 | -5.187,16 | -0,67% |
| Titolo III Rimborso di prestiti | 0,00 | 0,00 | | |
| Titolo IV Servizi c/terzi | 832.801,52 | 158.653,86 | -674.147,66 | -80,95% |
| Totale | 3.882.579,38 | 2.409.326,15 | -1.473.253,23 | -37,95% |



GESTIONE RESIDUI ATTIVI

| <i>Gestione</i> | <i>Residui iniziali</i> | <i>Riscossioni</i> | <i>Da riportare</i> | <i>Accertamenti</i> | <i>Differenza</i> |
|--------------------------|-------------------------|--------------------|---------------------|---------------------|--------------------|
| Corrente Tit. I, II, III | 688.076,62 | 154.195,91 | 204.880,71 | 359.076,62 | -329.000,00 |
| C/Capitale Tit. IV, V | 1.941.750,00 | | 1.941.750,00 | 1.941.750,00 | |
| Partite di giro Tit. VI | | | | | |
| Totale | 2.629.826,62 | 154.195,91 | 2.146.630,71 | 2.300.826,62 | -329.000,00 |

GESTIONE RESIDUI PASSIVI

| <i>Gestione</i> | <i>Residui iniziali</i> | <i>Pagamenti</i> | <i>Da riportare</i> | <i>Impegni</i> | <i>Differenza</i> |
|-------------------------|-------------------------|---------------------|---------------------|---------------------|--------------------|
| Corrente Tit. I | 1.942.783,50 | 837.471,06 | 802.184,41 | 1.639.655,47 | -303.128,03 |
| C/Capitale Tit. II | 4.183.382,60 | 1.479.965,23 | 2.376.541,39 | 3.856.506,62 | -326.875,98 |
| Rimb. prestiti Tit. III | | | | | |
| Partite di giro Tit. IV | | | | | |
| Totale | 6.126.166,10 | 2.317.436,29 | 3.178.725,80 | 5.496.162,09 | -630.004,01 |

RISULTATO COMPLESSIVO DELLA GESTIONE RESIDUI

| | |
|-------------------------------|-------------------|
| Minori residui attivi | 329.000,00 |
| Minori residui passivi | 630.004,01 |
| Saldo gestione residui | 301.004,01 |

INSUSSISTENZE ED ECONOMIE

| | |
|--|-------------------|
| Gestione corrente | -25.871,97 |
| Gestione in conto capitale | 326.875,98 |
| Gestione partite di giro | |
| Verifica saldo gestione residui | 301.004,01 |

7. Composizione dei contributi in conto capitale

Nel corso del 2011 sono stati accertati contributi in conto capitale per € 330.000 grazie ad un finanziamento della Regione Autonoma della Sardegna per il progetto denominato “accessibilità dei moli e dei sentieri ai diversamente abili, nelle aree di Fornelli, Cala Reale e Cala D’oliva” nell’ambito dei POR 2007-2013.

8. destinazione dell’avanzo economico

L’avanzo economico è stato in parte già applicato nel bilancio di previsione 2011, dopo l’approvazione del presente rendiconto verrà applicata al bilancio la restante parte.



9. analisi del risultato di amministrazione**COMPOSIZIONE DELL'AVANZO O DISAVANZO DI AMMINISTRAZIONE**

| | | |
|--|-------------|--------------|
| AVANZO DAGLI ESERCIZI PRECEDENTI NON APPLICATO | | 104.637,70 |
| AVANZO APPLICATO AL BILANCIO | | 2.917.269,68 |
| INSUSSISTENZE ED ECONOMIE IN CONTO RESIDUI | | 301.004,01 |
| di cui da gestione corrente | -25.871,97 | |
| da gestione in conto capitale | 326.875,98 | |
| da gestione servizi c/terzi | | |
| RISULTATO GESTIONE DI COMPETENZA (*) | | 316.528,72 |
| di cui da gestione corrente | 751.341,56 | |
| da gestione in conto capitale | -434.812,84 | |
| AVANZO O DISAVANZO DI AMMINISTRAZIONE | | 3.639.440,11 |

(*) Il risultato della gestione di competenza prescinde dall'avanzo/disavanzo eventualmente applicato.

10. composizione dei residui attivi e passivi
vedi delibera di riaccertamento dei residui.**11. composizione delle disponibilità liquide**

Il valore presente in bilancio è interamente disponibile presso la tesoreria dell'Ente, non essendoci alcuna cassa decentrata.

12. dati relativi al personale

I valori presenti in bilancio riguardano 6 dipendenti a tempo indeterminato e un Direttore. Si allegano le schede riepilogative delle spese sostenute.

ENTE PARCO P.
Direttore
P. P.
ASINARA
DELL'ASINARA



PAGINA BIANCA

CONTO ECONOMICO

PAGINA BIANCA

Parco Nazionale Dell'Asinara - Conto Economico - Allegato 11

CONTO ECONOMICO

| | Anno 2011 | | Anno 2010 | |
|--|-----------|------------------|-----------|------------------|
| | Parziali | Totali | Parziali | Totali |
| A) VALORE DELLA PRODUZIONE | | | | |
| 1) Proventi e corrispettivi per la produzione delle prestazioni e/o servizi* | | 79.790 | | 60.995 |
| 2) Variazione delle rimanenze dei prodotti in corso di lavorazione, semilavorati e finiti | | | | |
| 3) Variazione dei lavori in corso su ordinazione | | | | |
| 4) Incrementi di immobilizzazioni per lavori interni | | | | |
| 5) Altri ricavi e proventi, con separata indicazione dei contributi di competenza dell'esercizio | | 2.718.271 | | 2.650.654 |
| a) contributi di competenza dell'esercizio | 2.119.578 | | 1.808.462 | |
| b) recuperi e rimborsi diversi cap. 309010 | 538 | | 15.513 | |
| c) altre entrate 310020 | 34.706 | | 84 | |
| d) contributi per AMP in conto capitale 515011 | | | | |
| e) contributi conto capitale da Regione 516010 | | | | |
| g) risconti imputati a ricavi | 563.448 | | 826.595 | |
| Totale valore della produzione (A) | | 2.798.060 | | 2.711.649 |
| B) COSTI DELLA PRODUZIONE | | | | |
| 6) Per materie prime, sussidiarie, consumo e merci** | | 21.769 | | 24.605 |
| 7) per servizi** | | 898.935 | | 1.208.731 |
| 8) per godimento beni di terzi** | | 10.716 | | 10.597 |
| 9) per il personale** | | 442.350 | | 510.020 |
| a) salari e stipendi | 265.511 | | 232.276 | |
| b) oneri sociali | 71.923 | | 98.260 | |
| c) trattamento di fine rapporto | 4.686 | | 25.614 | |
| d) trattamento di quiescenza e simili | | | | |
| e) altri costi | 100.230 | | 153.871 | |
| 10) Ammortamenti e svalutazioni | | 563.448 | | 826.595 |
| a) Ammortamento delle immobilizzazioni immateriali | 190.221 | | 423.207 | |
| b) Ammortamento delle immobilizzazioni materiali | 373.227 | | 403.388 | |
| c) Altre svalutazioni delle immobilizzazioni | | | | |
| d) Svalutazione dei crediti compresi nell'attivo circolante e delle disponibilità liquide | | | | |
| 11) Variazioni delle rimanenze di materie prime, sussidiarie, di consumo e merci | | | | |
| 12) Accantonamenti per rischi | | | | |
| 13) Accantonamenti ai fondi per oneri | | | | |
| 14) Oneri diversi di gestione | | 81.636 | | 168.549 |
| Totale Costi (B) | | 2.018.854 | | 2.749.097 |
| DIFFERENZA TRA VALORE E COSTI DELLA PRODUZIONE (A-B) | | 779.206 | | -37.449 |
| C) PROVENTI E ONERI FINANZIARI | | | | |
| 15) Proventi da partecipazioni | | | | |
| 16) Altri proventi finanziari | | 78 | | 126 |
| a) di crediti iscritti nelle immobilizzazioni | | | | |
| b) di titoli iscritti nelle immobilizzazioni che non costituiscono partecipazioni | | | | |
| d) proventi diversi dai precedenti | | | | |
| 17) Interessi e altri oneri finanziari | | 0 | | |
| 17-bis) Utili e perdite su cambi | | | | |
| Totale proventi ed oneri finanziari (15+16-17) | | 78 | | 126 |
| D) RETTIFICHE DI VALORE DI ATTIVITA' FINANZIARIE | | | | |
| 18) Rivalutazioni | | | | |
| a) di partecipazioni | | | | |
| b) di immobilizzazioni finanziarie | | | | |
| c) di titoli iscritti nell'attivo circolante | | | | |
| 19) Svalutazioni | | | | |
| a) di partecipazioni | | | | |
| b) di immobilizzazioni finanziarie | | | | |
| c) di titoli iscritti nell'attivo circolante | | | | |
| Totale rettifiche di valore | | 0 | | 0 |
| E) PROVENTI E ONERI STRAORDINARI | | | | |
| 20) Proventi, con separata indicazione delle plusvalenze da alienazioni i cui ricavi non sono iscrivibili al n.5) | | 2.510 | | |
| 21) Oneri straordinari, con separata indicazione delle minusvalenze da alienazioni i cui effetti contabili non sono iscrivibili al n.14) | | -180.000 | | -1.610.000 |
| 22) Sopravvenienze attive ed insussistenze del passivo derivanti dalla gestione dei residui | | 630.004 | | 527.989 |



Parco Nazionale Dell'Asinara - Conto Economico - Allegato 11

| | | | | |
|---|--|----------------|--|-------------------|
| 23) Sopravvenienze passive ed insussistenze dell'attivo derivanti dalla gestione dei residui | | -329.000 | | -326.610 |
| Totale delle partite straordinarie | | 123.514 | | -1.408.620 |

| | Anno 2011 | | Anno 2010 | |
|--|-----------|----------------|-----------|-------------------|
| | Parziali | Totali | Parziali | Totali |
| Risultato prima delle imposte (A-B±C±D±E) | | 902.798 | | -1.445.943 |
| <i>Imposte dell'esercizio</i> | | 35.141 | | 42.639 |
| Avanzo/Disavanzo/Pareggio Economico | | 867.657 | | -1.488.582 |

Parco Nazionale Dell'Asinara - Quadro di Riclassificazione dei Risultati Economici - Allegato 12

QUADRO DI RICLASSIFICAZIONE DEI RISULTATI ECONOMICI

| | ANNO 2011 | ANNO 2010 | + o - |
|---|-----------|------------|-----------|
| A. RICAVI | | | |
| | 2.798.060 | 2.711.649 | 86.411 |
| Variazione delle rimanenze di prodotti in corso di lavorazione, semilavorati e finiti, lavori in corso su ordinazione | | | 0 |
| B. VALORE DELLA PRODUZIONE "TIPICA" | 2.798.060 | 2.711.649 | 86.411 |
| Consumi di materie prime e servizi esterni | 931.420 | 1.243.933 | -312.513 |
| C. VALORE AGGIUNTO | 1.866.641 | 1.467.716 | 398.925 |
| Costo del lavoro | 442.350 | 510.020 | -67.670 |
| D. MARGINE OPERATIVO LORDO | 1.424.291 | 957.696 | 466.595 |
| Ammortamenti | 563.448 | 826.595 | -263.147 |
| Stanziamenti a fondi rischi ed oneri | 0 | | 0 |
| Saldo proventi ed oneri diversi | 81.636 | 168.549 | -86.913 |
| E. RISULTATO OPERATIVO | 779.206 | -37.449 | 816.655 |
| Proventi ed oneri finanziari | 78 | 126 | -48 |
| Rettifiche di valore di attività finanziarie | | | 0 |
| F. RISULTATO PRIMA DEI COMPONENTI STRAORDINARI E DELLE IMPOSTE | 779.284 | -37.323 | 816.607 |
| Proventi ed oneri straordinari | 123.514 | -1.408.620 | 1.532.134 |
| G. RISULTATO PRIMA DELLE IMPOSTE | 902.798 | -1.445.943 | 2.348.741 |
| Imposte di esercizio | 35.141 | 42.639 | -7.498 |
| H. AVANZO/PAREGGIO/DISAVANZO ECONOMICO DEL PERIODO | 867.657 | -1.488.582 | 2.356.239 |



PAGINA BIANCA

STATO PATRIMONIALE

Parco Nazionale Dell'Asinara - Stato Patrimoniale - Allegato 13

| STATO PATRIMONIALE | | | | | | |
|--|--------------|--------------|--------------|--------------|--------------|--------------|
| ATTIVITA' | | PASSIVITA' | | | | |
| ANNO 2011 | ANNO 2010 | ANNO 2011 | ANNO 2010 | ANNO 2011 | ANNO 2010 | ANNO 2010 |
| A) CREDITI VERSO LO STATO ED ALTRI ENTI PUBBLICI PER LA PARTECIPAZIONE AL PATRIMONIO INIZIALE | | | | | | |
| B) IMMOBILIZZAZIONI | | | | | | |
| 1. Immobilizzazioni Immateriali | | | | | | |
| 1) Costi d'impianto e di ampliamento | | | | | | |
| 2) Costi di ricerca, di sviluppo e di pubblicità | | | | | | |
| 3) Diritti di brevetto industriale e diritti di utilizzazione delle opere di ingegno | | | | | | |
| 4) Concessioni, licenze, marchi e diritti simili | 28.991 | 40.753 | | | | |
| 5) Avviamento | | | | | | |
| 6) Immobilizzazioni in corso e acconti | 1.909.084 | 2.550.423 | | | | |
| 7) Manutenzioni straordinarie e migliorie su beni di terzi | 4.960.023 | 4.709.862 | | | | |
| 8) Altre | | | | | | |
| Totale | 6.898.098 | 7.301.038 | | | | |
| II. Immobilizzazioni materiali | | | | | | |
| 1) Terreni e fabbricati | 464.100 | 479.400 | | | | |
| 2) Impianti e macchinari | | | | | | |
| 3) Attrezzature industriali e commerciali | | | | | | |
| 4) Automezzi e motomezzi | 180.431 | 239.114 | | | | |
| 5) Immobilizzazioni in corso e acconti | | | | | | |
| 6) Diritti reali di godimento | | | | | | |
| 7) Altri beni | 1.251.236 | 1.297.149 | | | | |
| Totale | 1.895.767 | 2.015.663 | | | | |
| III. Immobilizzazioni finanziarie, con separata indicazione, per ciascuna voce dei crediti, degli importi esigibili entro l'esercizio successivo | | | | | | |
| 1) Partecipazioni in: | | | | | | |
| a) imprese controllate | | | | | | |
| b) imprese collegate | | | | | | |
| c) imprese controllanti | | | | | | |
| d) altre imprese | | | | | | |
| e) altri enti | | | | | | |
| 2) Crediti | | | | | | |
| a) verso imprese controllate | | | | | | |
| b) verso imprese collegate | | | | | | |
| c) verso lo Stato e altri soggetti pubblici | | | | | | |
| d) verso altri | | | | | | |
| 3) Altri titoli | | | | | | |
| 4) Crediti finanziari diversi | | | | | | |
| Totale | 1.471 | 1.471 | | | | |
| A) PATRIMONIO NETTO | | | | | | |
| I. Fondo di dotazione | | | | | | |
| II. Riserve obbligatori e derivanti da leggi | | | | | | |
| III. Riserve di rivalutazione | | | | | | |
| IV. Contributi a fondo perduto | | | | | | |
| V. Contributi per ripiano disavanzi | | | | | | |
| VI. Riserve statutarie | | | | | | |
| VII. Altre riserve distintamente indicate | | | | | | |
| VIII. Avanzi (Disavanzi) economici portati a nuovo | | | | | | |
| IX. Avanzo (Disavanzo) economico d'esercizio | | | | | | |
| Totale Patrimonio netto(A) | | | | | | |
| B) CONTRIBUTI IN CONTO CAPITALE | | | | | | |
| 1) per contributi a destinazione vincolata | | | | | | |
| 2) per contributi indistinti per la gestione | | | | | | |
| 3) per contributi in natura | | | | | | |
| Totale Contributi in conto capitale (B) | | | | | | |
| C) FONDI PER RISCHI ED ONERI | | | | | | |
| 1) per trattamento di quiescenza e obblighi simili | | | | | | |
| 2) per imposte | | | | | | |
| 3) per altri rischi ed oneri futuri | | | | | | |
| 4) per ripristino investimenti | | | | | | |
| Totale Fondi rischi ed oneri futuri (C) | | | | | | |
| D) TRATTAMENTO DI FINE RAPPORTO DI LAVORO SUBORDINATO | | | | | | |
| E) RESIDUI PASSIVI, con separata indicazione, per ciascuna voce, degli importi esigibili oltre l'esercizio successivo | | | | | | |
| 1) obbligazioni | | | | | | |
| 2) verso le banche | | | | | | |
| 3) verso altri finanziatori | | | | | | |
| 4) acconti | | | | | | |
| 5) debiti verso fornitori | | | | | | |
| 6) rappresentati da titoli di credito | | | | | | |
| 7) verso imprese controllate, collegate e controllanti | | | | | | |
| 8) debiti tributari | | | | | | |
| 9) debiti verso istituti di previdenza e sicurezza sociale | | | | | | |
| 10) debiti verso iscritti, soci e terzi per prestazioni dovute | | | | | | |
| 11) debiti verso lo stato ed altri soggetti pubblici | | | | | | |
| 12) debiti diversi | | | | | | |
| Totale | 1.471 | 1.471 | | | | |
| | | | | 83.897 | 79.211 | |
| | | | | 1.484.921 | 3.876.930 | |
| | | | | 11.678 | | |
| | | | | 53.146 | | |
| | | | | 416.197 | | 299.605 |

Parco Nazionale Dell'Asinara - Stato Patrimoniale - Allegato 13

| ATTIVITA' | ANNO | | PASSIVITA' | ANNO | |
|---|------------------|------------------|---|------------------|------------------|
| | 2011 | 2010 | | 2011 | 2010 |
| CONTI D'ORDINE | | | CONTI D'ORDINE | | |
| <i>impegni di acquisto</i> | | | <i>impegni di acquisto</i> | | |
| ombrari | | 150.000 | ombrari | | 150.000 |
| realizzazione molo cala reale | 20.000 | | realizzazione molo cala reale | 20.000 | |
| progetto fornelli | 23.386 | | progetto fornelli | 23.386 | |
| riqualificazione area di fornelli | 220.130 | | riqualificazione area di fornelli | 220.130 | |
| adeguamento area pascolo Santa Maria | 151.797 | | adeguamento area pascolo Santa Maria | 151.797 | |
| sentieri per disabili PRO-FESR 2007-2013 | 300.000 | | sentieri per disabili PRO-FESR 2007-2013 | 300.000 | |
| cartellonistica per delimitazione zone A | 13.584 | | cartellonistica per delimitazione zone A | 13.584 | |
| restauro casetta e lavatoio | 66.244 | 50.000 | restauro casetta e lavatoio | 66.244 | 50.000 |
| attrezzature per laboratorio della conoscenza | 10.000 | | attrezzature per laboratorio della conoscenza | 10.000 | |
| fotovoltaico | | 300.000 | fotovoltaico | | 300.000 |
| realizzazione dei servizi di informazione e fruizione | | 2.200 | realizzazione dei servizi di informazione e fruizione | | 2.200 |
| realizzazione di itinerari turistico naturalistici | | 70.000 | realizzazione di itinerari turistico naturalistici | | 70.000 |
| acquisto corpi morti per realizzazione ormecci | 20.000 | | acquisto corpi morti per realizzazione ormecci | 20.000 | |
| ristrutturazione ex onmi | 1.371.063 | 1.371.063 | ristrutturazione ex onmi | 1.371.063 | 1.371.063 |
| trinciatura agricola | | 6.368 | trinciatura agricola | | 6.368 |
| totale conti d'ordine | 2.196.204 | 1.949.631 | totale conti d'ordine | 2.196.204 | 1.949.631 |




PARCO NAZIONALE DELL'ASINARA

T7 Dipendenti per Anzianità di Servizio

Consuntivo 2011

| Fasce anzianità di servizio da - a : | 0-5 | 6-10 | 11-15 | 16-20 | 21-25 | 26-30 | 31-35 | 36-40 | 41-99 | TOTALE GENERALE |
|--------------------------------------|-----|------|-------|-------|-------|-------|-------|-------|-------|-----------------|
| Qualifica | U | D | U | D | U | D | U | D | U | D |
| DIRIGENTE II FASCIA A TEMPO DETERM. | 1 | 0 | 0 | 0 | 0 | 0 | 0 | 0 | 0 | 1 |
| POSIZIONE ECONOMICA C3 | 3 | 0 | 0 | 0 | 0 | 0 | 0 | 0 | 0 | 3 |
| POSIZIONE ECONOMICA C1 | 2 | 0 | 0 | 0 | 0 | 0 | 0 | 0 | 0 | 2 |
| POSIZIONE ECONOMICA B1 | 1 | 1 | 0 | 0 | 0 | 0 | 0 | 0 | 0 | 2 |
| TOTALE GENERALE | 7 | 1 | 0 | 0 | 0 | 0 | 0 | 0 | 0 | 8 |



PARCO NAZIONALE DELL'ASINARA

T8 Dipendenti per Età

Consuntivo 2011

| Fasce dipendenti per età da - a : Qualifica | 0-19 | | 20-24 | | 25-29 | | 30-34 | | 35-39 | | 40-44 | | 45-49 | | 50-54 | | 55-59 | | 60-64 | | 65-99 | | TOTALE GENERALE |
|--|------|---|-------|---|-------|---|-------|---|-------|---|-------|---|-------|---|-------|---|-------|---|-------|---|-------|---|--------------------|
| | U | D | U | D | U | D | U | D | U | D | U | D | U | D | U | D | U | D | U | D | U | D | |
| DIRIGENTE II FASCIA A TEMPO DETERMINATO | 0 | 0 | 0 | 0 | 0 | 0 | 0 | 0 | 0 | 0 | 0 | 0 | 0 | 0 | 0 | 0 | 0 | 0 | 0 | 0 | 1 | 0 | 1 |
| POSIZIONE ECONOMICA C3 | 0 | 0 | 0 | 0 | 0 | 0 | 0 | 0 | 0 | 0 | 0 | 1 | 0 | 0 | 1 | 0 | 1 | 0 | 0 | 0 | 0 | 0 | 3 |
| POSIZIONE ECONOMICA C1 | 0 | 0 | 0 | 0 | 0 | 0 | 0 | 0 | 0 | 0 | 1 | 0 | 0 | 0 | 0 | 0 | 1 | 0 | 0 | 0 | 0 | 0 | 2 |
| POSIZIONE ECONOMICA B1 | 0 | 0 | 0 | 0 | 0 | 0 | 0 | 0 | 0 | 0 | 0 | 0 | 0 | 0 | 0 | 0 | 0 | 0 | 1 | 1 | 0 | 0 | 2 |
| TOTALE GENERALE | 0 | 0 | 0 | 0 | 0 | 0 | 0 | 0 | 0 | 0 | 1 | 1 | 0 | 0 | 1 | 0 | 2 | 0 | 1 | 1 | 0 | 0 | 8 |



PARCO NAZIONALE DELL'ASINARA

Consuntivo 2011

T9 Dipendenti per Titolo di Studio

| Qualifica | Fino alla scuola dell'obbligo | | Licenza media superiore | | Laurea breve | | Laurea | | Specializzazione post laurea / dottorato di ricerca | | Altri titoli post laurea | | Totale Personale |
|-------------------------------------|-------------------------------|-------|-------------------------|-------|--------------|-------|--------|-------|---|-------|--------------------------|-------|------------------|
| | Uomini | Donne | Uomini | Donne | Uomini | Donne | Uomini | Donne | Uomini | Donne | Uomini | Donne | |
| DIRIGENTE II FASCIA A TEMPO DETERM. | | 0 | 0 | 0 | 0 | 0 | 1 | 0 | 0 | 0 | 0 | 0 | 1 |
| POSIZIONE ECONOMICA C3 | 0 | 0 | 0 | 0 | 0 | 0 | 3 | 0 | 0 | 0 | 0 | 0 | 3 |
| POSIZIONE ECONOMICA C1 | 0 | 0 | 0 | 0 | 0 | 0 | 2 | 0 | 0 | 0 | 0 | 0 | 2 |
| POSIZIONE ECONOMICA B1 | 1 | 1 | 0 | 0 | 0 | 0 | 0 | 0 | 0 | 0 | 0 | 0 | 2 |
| TOTALE GENERALE | 1 | 1 | 0 | 0 | 0 | 0 | 6 | 0 | 0 | 0 | 0 | 0 | 8 |



PARCO NAZIONALE DELL'ASINARA

Consuntivo 2011

T12 Oneri per Competenze Stipendiali

| Qualifica | Mensilità' | Stipendio (SOLO TABELLARE) | I.I.S. | R.i.a./ progr. economica di anzianità' | | Tredicesima mensilità' | | Arretrati anno corrente | | Arretrati per anni precedenti | | Recuperi per ritardi assenze ecc. | | TOTALE GENERALE |
|--|------------|----------------------------------|--------|--|---------|---------------------------|---------|-------------------------------|---------|-------------------------------------|---------|--|---------|--------------------|
| | | | | Importo | | Importo | | Importo | | Importo | | Importo | | |
| | | | | N° Mesi | Importo | N° Mesi | Importo | N° Mesi | Importo | N° Mesi | Importo | N° Mesi | Importo | |
| DIRIGENTE II FASCIA A TEMPO DETERM. | 11 | 36.647 | 0 | 0 | 0 | 5.650 | 0 | 0 | 0 | 0 | 0 | 0 | 42.297 | |
| POSIZIONE ECONOMICA C3 | 18 | 23.370 | 0 | 0 | 0 | 3.166 | 0 | 0 | 0 | 0 | 0 | 0 | 26.536 | |
| POSIZIONE ECONOMICA C1 | 24 | 40.136 | 0 | 0 | 0 | 4.136 | 0 | 0 | 0 | 0 | 0 | 0 | 44.272 | |
| POSIZIONE ECONOMICA B1 | 24 | 36.437 | 0 | 0 | 0 | 3.345 | 0 | 0 | 0 | 0 | 0 | 0 | 39.781 | |
| TOTALE GENERALE | 77 | 136.589 | 0 | 0 | 0 | 16.297 | 0 | 0 | 0 | 0 | 0 | 0 | 152.887 | |



RELAZIONE
DEL COLLEGIO DEI REVISORI

PAGINA BIANCA

PARCO NAZIONALE DELL'ASINARA
COLLEGIO DEI REVISORI

PARCO NAZIONALE ASINARA
Ente: ENTE ADD: 00015
Prot: (A) 2012/0001194 del 14/05/12
Class: 0205



Porto Torres, 9 maggio 2012

Al Sig. Presidente del Parco
Nazionale dell'Asinara
Via Josto, 7
Sede uffici amministrativi
07046 PORTO TORRES

Al Ministero dell'Ambiente
Servizio Conservazione Natura
Via C. Colombo, 44
00181 ROMA

Al Ministero dell'Economia e delle Finanze
Dipartimento della Ragioneria Generale
Dello Stato - I.G.F. Servizio IV -
00187 ROMA

Alla Regione Autonoma della Sardegna
Assessorato all'Ambiente
09130 CAGLIARI

Oggetto: Verbale n. 13/2012 in data 9 maggio 2012

Si trasmette il verbale indicato in oggetto, relativo all'Ente Parco Nazionale dell'Asinara, effettuata in data 9 maggio 2012.

Il Presidente del Collegio dei Revisori dei Conti
- Dott.ssa Mirella Pintus -

PARCO NAZIONALE DELL'ASINARA**COLLEGIO DEI REVISORI DEI CONTI****Verbale n. 13/2012**

L'anno duemiladodici, il giorno 9 del mese di maggio, si è riunito, presso i locali degli Uffici amministrativi dell'Ente Parco Nazionale dell'Asinara in Via Iosto n. 7 in Porto Torres, alle ore 09,00, dietro convocazione del Presidente, il collegio dei revisori, così composto:

Dott.ssa Mirella PINTUS

- Presidente -

Dott.ssa Anna Janina PAWLICKA

- Componente -

Rag. Giuliano MURESU

- Componente -

Ordine del giorno:

- 1) Verifica di cassa e di economato;
- 2) Varie ed eventuali;
- 3) Esame conto consuntivo esercizio 2011;

Il collegio si avvale per l'espletamento delle proprie funzioni della collaborazione del Dott. Gian Luca Idini, Funzionario amministrativo contabile dell'Ente Parco.

1) Verifica di cassa

Alla data del **07.05.2012** il prospetto trasmesso dal Servizio di Tesoreria on line del Banco di Sardegna sede di Porto Torres presenta un saldo attivo di. € 4.862.467,80
Il saldo risultante dalle scritture contabili dell'Ente Parco ammonta a € 4.843.575,38.
La differenza di € 18.892,42 riscontrata tra il saldo contabile del Tesoriere e quello risultante dalle scritture dell'Ente Parco è così determinata:

| | | |
|--------------------------------------|----------|------------------|
| mandati non pagati dalla Banca | € + | 381,81 |
| mandati non registrati dalla Banca | € + | 18.110,61 |
| reversali non registrate dalla Banca | € - | 0,00 |
| somme incassate prive di reversale | € + | 400,00 |
| somme pagate prive di mandato | € - | 0,00 |
| Totale | € | 18.892,42 |

Verifica Fondo Economato

Il fondo economato alla data odierna presenta la situazione seguente:

| | |
|--|--------------|
| Somme introitate sul conto corrente n. 70270797 | € 2.582,28 - |
| Somme prelevate dell'economo dal 24.02.2012 | € 1.700,00 - |
| Saldo imposta di bollo e competenze (43,45-4,89) | € 38,56 = |
| Saldo sul libretto al 08.05.2012 | € 843,72 |

L'ultima operazione risulta effettuata in data 08.05.2012

Alla data odierna sono presenti in cassa € 646,00 mentre le spese sostenute dall'economo ammontano ad € 1.092,56.

2) Varie ed eventuali

Preliminarmente il Collegio chiede che tutti gli atti di emanazione presidenziale vengano trasmessi allo stesso nei termini normativamente prescritti per essere sottoposti ai prescritti controlli.

Si procede all'esame delle ritenute erariali, previdenziali ed assistenziali e dei relativi versamenti attraverso Mod. F24 EP per il periodo da ottobre 2011 ad aprile 2012:

- Versamento mese di ottobre in data 11.11.2011 prot. 11110715424736565 per complessive € 15.704,82;
- Versamento mese di novembre in data 12.12.2011 prot. 11120211000120874 complessivi € 31.203,81;
- Versamento mese di dicembre in data 05.01.2012 prot. 12010512595934816 per complessive € 21.363,31;
- Versamento mese di gennaio in data 16.02.2012 prot. 12020711451240590 per complessive € 7.982,70;
- Versamento mese di febbraio in data 28.02.2012 prot. 12022011475339587 complessive € 10.360,34;
- Versamento mese di marzo in data 30.03.2012 prot. 12031913280212918 per complessive € 8.403,62;
- Versamento mese di aprile in data 30.04.2012 prot. 12042613243952253 per complessive € 9.509,03.

I versamenti relativi ai contributi previdenziali INPDAP e INPS sono compresi nei versamenti tramite Mod. F24 EP sopra riportati.

Al momento non risulta effettuato alcun pagamento relativo ad IVA.

L'Ente Parco ha proceduto al versamento in data 16.02.2012 dell'imposta sostitutiva sul TFR (accantonamento) per € 294,25.

3) Esame conto consuntivo esercizio 2011

PARCO NAZIONALE DELL'ASINARA**COLLEGIO DEI REVISORI DEI CONTI****Relazione al rendiconto generale esercizio 2011**

Le risultanze del conto consuntivo dell'esercizio 2011 sono le seguenti:

| | | | | |
|---|---|--------------|---|---------------------|
| Saldo attivo di cassa all'inizio dell'esercizio | | | € | 6.518.246,86 |
| <u>Riscossioni</u> | | | | |
| - in conto competenza | € | 2.425.854,87 | | |
| - Riscossioni in conto residui | € | 154.195,91 | € | 2.580.050,78 |
| <u>Pagamenti</u> | | | | |
| - in conto competenza | € | 1.125.905,45 | | |
| - in conto residui | € | 2.317.436,29 | € | 3.443.341,74 |
| Saldo attivo di cassa al 31.12.2011. | | | | 5.654.955,90 |
| <u>Somme rimaste da riscuotere</u> | | | | |
| - in conto competenza | € | 300.000,00 | | |
| - in conto residui | € | 2.146.630,71 | € | 2.446.630,71 |
| <u>Somme rimaste da pagare</u> | | | | |
| - in conto competenza | € | 1.283.420,70 | | |
| - in conto residui | € | 3.178.725,80 | € | 4.462.146,50 |
| Avanzo di amministrazione al 31.12.2011 | | | € | 3.639.440,11 |

Nell'esercizio 2011 si registra un incremento dell'avanzo di amministrazione di € 617.532,73 rispetto al decorso esercizio finanziario

| | | Euro |
|--|----------|---------------------|
| - avanzo di amministrazione al 31.12.2010 non applicato | + | 104.637,70 |
| - avanzo applicato al bilancio 2011 | + | 2.917.269,68 |
| - saldo variazioni della gestione dei residui - | + | 301.004,11 |
| - Risultato della gestione di competenza | + | 316.528,72 |
| Avanzo di Amministrazione complessivo al 31.12.2011 | + | 3.639.440,11 |

BILANCIO DI COMPETENZA

Si riporta appresso il trend dei risultati di gestione di competenza realizzati negli ultimi cinque esercizi e la suddivisione tra gestione corrente e gestione in conto capitale (in Euro):

| | 2006 | 2007 | 2008 | 2009 | 2010 | 2011 |
|---------------------------------------|---------------------|---------------------|-----------------------|----------------------|----------------------|---------------------|
| Entrate di competenza: | | | | | | |
| - riscossioni | 1.579.631,18 | 3.549.396,21 | 2.038.803,97 | 3.069.068,92 | 2.062.370,39 | 2.425.854,87 |
| - residui attivi | 455.200,13 | 392.804,50 | 2.671.767,44 | 503.066,32 | 10.000,00 | 300.000,00 |
| Totale accertamenti | 2.034.831,31 | 3.942.200,71 | 4.710.571,41 | 3.572.135,24 | 2.072.370,39 | 2.725.854,87 |
| Spese di competenza: | | | | | | |
| - pagamenti | 1.322.079,87 | 1.521.572,29 | 1.388.896,92 | 2.857.499,17 | 1.384.490,17 | 1.125.905,45 |
| - residui passivi | 858.701,79 | 1.020.981,50 | 5.160.482,07 | 2.401.486,42 | 2.280.635,80 | 1.283.420,70 |
| Totale impegni | 2.180.781,66 | 2.542.553,79 | 6.549.378,99 | 5.258.985,59 | 3.665.125,97 | 2.409.326,15 |
| Avanzo (disavanzo) di gestione | - 145.950,35 | 1.399.646,92 | - 1.838.807,58 | -1.686.850,35 | -1.592.755,58 | 316.528,72 |

| | 2006 | 2007 | 2008 | 2009 | 2010 | 2011 |
|---------------------------------------|--------------------|---------------------|----------------------|----------------------|----------------------|-------------------|
| Gestione corrente | 95.859,77 | 382.410,41 | 143.729,59 | -869.822,04 | -54.347,67 | 748.831,56 |
| Gestione in conto capitale | -241.810,12 | 1.017.236,51 | -1.982.537,17 | -817.028,31 | -1.538.407,91 | -432.302,82 |
| Avanzo (disavanzo) di gestione | -145.950,35 | 1.399.646,92 | -1.838.807,58 | -1.686.850,35 | -1.592.755,58 | 316.528,72 |

I dati esposti evidenziano, per l'anno 2011, un avanzo di competenza complessivo di Euro 748.831,56 riguardante la gestione corrente, un disavanzo di € 432.302,84 per la gestione in conto capitale, per complessivi € 316.528,72

Quest'ultimo è così strutturato:

Titolo II Entrate in conto capitale

| | | |
|---|-----------------|-------------------|
| Categoria 2^ - Entrate derivanti da trasferimenti in c/capitale | 0,00 | |
| Contributi distinti per finalità nei vari capitoli | 0,00 | |
| Contributi distinti per finalità nei vari capitoli area marina | 330.000,00 | |
| Alienazione di immobilizzazioni tecniche | <u>2.510,00</u> | 332.510,00 |

Titolo III Entrate per accensione prestiti

| | | |
|---|------|-------------------|
| Categoria 20 - Assunzione di altri debiti finanziari | 0,00 | |
| riscossione di depositi cauzionali da depositanti diversi | 0,00 | |
| TOTALE ENTRATE IN CONTO CAPITALE | | 332.510,00 |

Titolo II Uscite in conto capitale

| | | |
|---|-------------------|-------------------|
| Categoria 1 - acquisizione beni di uso durevole e opere immobiliari | 415.313,40 | |
| Acquisizione di immobilizzazioni tecniche | <u>349.499,44</u> | 764.812,84 |

| | | |
|---|------|--|
| Categoria 2 - Acquisizione di immobilizzazioni tecniche | 0,00 | |
|---|------|--|

| | | |
|--|------|--|
| Categoria 3^ partecipazione e acquisto di valori immobiliari | 0,00 | |
|--|------|--|

Titolo III Uscite per rimborso prestiti

| | | |
|--|------|-------------------|
| Categoria 16 - Rimborsi di mutui | 0,00 | 0,00 |
| Capitolo 31601 - Rimborsi di mutui | 0,00 | 0,00 |
| TOTALE USCITE IN CONTO CAPITALE | | 764.812,84 |

Disavanzo gestione in C/capitale - 432.302,84

Si riportano appresso i risultati dell'esercizio 2011, suddivisi per titoli, confrontati con i dati del bilancio di previsione iniziale e assestato (in Euro):

| | Bilancio iniziale | Bilancio assestato | Consuntivo 2011 | Differenza |
|---|-------------------|--------------------|-----------------|---------------|
| Avanzo amministrazione presunto iniziale | 1.545.623,60 | 2.917.269,68 | | |
| ENTRATE | | | | |
| Titolo I Entrate correnti | 1.504.154,26 | 1.580.154,26 | 2.234.691,01 | 654.536,75 |
| Titolo II Entrate in conto capitale | 0,00 | 300.000,00 | 332.510,00 | 32.510,00 |
| Titolo II Entrate per accensione prestiti | 0,00 | 0,00 | 0,00 | 0,00 |
| Totale entrate complessive | 1.504.154,26 | 1.880.154,26 | 2.567.201,01 | 687.046,75 |
| Titolo VI Servizi conto terzi | 832.801,52 | 832.801,52 | 158.653,86 | -674.147,66 |
| Entrate totali | 2.336.955,78 | 2.712.955,78 | 2.725.854,87 | 12.899,09 |
| Totale Generale Entrate | 3.882.579,38 | 5.630.225,46 | 2.725.854,87 | 12.899,09 |
| Disavanzo amministr. finale da ripianare | | | | |
| TOTALE A PAREGGIO | | | | |
| USCITE | | | | |
| Titolo I Uscite correnti | 2.279.777,86 | 2.552.423,94 | 1.485.859,45 | -1.066.564,49 |
| Titolo II Uscite in conto capitale | 770.000,00 | 2.245.000,00 | 764.812,84 | -1.480.187,16 |
| Titolo III Uscite per rimborso prestiti | | | | |
| Totale uscite complessive | 3.049.777,86 | 4.797.423,94 | 2.250.672,29 | -2.546.751,65 |
| Titolo IV Partite di giro | 832.801,52 | 832.801,52 | 158.653,86 | -674.147,66 |
| USCITE TOTALI | 3.882.579,38 | 5.630.225,46 | 2.409.326,15 | -3.220.899,31 |
| Disavanzo amministr. finale da ripianare | | | | |
| TOTALE A PAREGGIO | 3.882.579,38 | 5.630.225,46 | 2.725.854,87 | 2.904.370,59 |
| Avanzo di competenza | | | 316.528,72 | |

Il bilancio di previsione assestato tiene conto delle variazioni approvate dal Presidente.

Con riferimento al bilancio di previsione si riporta appresso un dettaglio degli scostamenti per categorie della gestione corrente confrontando i dati consuntivi con le previsioni del bilancio assestato (in Euro):

| Gestione Corrente | Bilancio iniziale 2011 | Bilancio assestato 2011 | Bilancio consuntivo 2011 | Differenza |
|---|---------------------------|----------------------------|--------------------------------|-----------------------|
| ENTRATE | | | | |
| TITOLO I Entrate correnti | | | | |
| Categ. 1a- Aliq. Contrib. a carico del datore lav. 'e/o iscr. | 0,00 | 0,00 | 0,00 | 0,00 |
| Categ. 2 a - Entrate derivanti da trasferimenti correnti | 1.447.354,26 | 1.523.354,26 | 2.119.578,42 | 596.224,16 |
| Categ. 3 a - altre entrate | 56.800,00 | 56.800,00 | 115.112,59 | 58.312,59 |
| Totale Titolo 1 - Entrate Correnti | 1.504.154,26 | 1.580.154,26 | 2.234.691,01 | 654.536,75 |
| USCITE | | | | |
| TITOLO I Uscite correnti | | | | |
| Categ. 1 a Uscite per gli Organi dell'ente | 57.000,00 | 57.000,00 | 16.974,24 | - 40.025,76 |
| Categ. 2 a - Oneri per il personale in attività di servizio | 585.083,08 | 623.583,08 | 468.884,62 | - 154.698,44 |
| Categ. 4a - Uscite per l'acquisto beni consumo e servizi | 1.036.012,30 | 1.122.012,30 | 649.596,71 | - 472.415,59 |
| Categ. 5 a- Uscite per prestazioni istituzionali | 512.000,00 | 607.000,00 | 281.824,23 | - 325.175,77 |
| Categ. 6a- Trasferimenti passivi | 15.000,00 | 66.146,08 | 64.661,55 | - 2.484,53 |
| Categ. 7a- Oneri finanziari | 17,48 | 17,48 | 0,00 | - 17,48 |
| Categ. 8a- Oneri tributari | 15.000,00 | 15.000,00 | 3.919,10 | - 11.080,90 |
| Categ. 9*- poste correttive compensative di entrate correnti | 0,00 | 0,00 | 0,00 | 0,00 |
| Categ. 10a- pese non classificabili in altre voci | 11.000,00 | 11.000,00 | 0,00 | - 11.000,00 |
| Categ. 12a Accantonamenti al trattamento di fine rapporto | 23.665,00 | 23.665,00 | 0,00 | - 23.665,00 |
| Categ. 13a Fondi di Riserva | 25.000,00 | 25.000,00 | 0,00 | - 25.000,00 |
| Totale Titolo 1 - Uscite Correnti | 2.279.777,86 | 2.552.423,94 | 1.485.859,45 | - 1.066.564,47 |
| Saldo gestione corrente | | | 748.831,56 | |

RISULTATO ECONOMICO

Conto economico

| | |
|---|-------------|
| A) Valore della produzione | € 2.798.060 |
| B) Costi della produzione | € 2.018.854 |
| Differenza tra valore e costi della Produzione (A - B) | € +779.206 |
| C) Proventi e oneri finanziari | € 78 |
| D) Rett. di valore di atti finanziari | € 0 |
| E) Proventi e oneri straordinari | € +123.514 |
| Risultato prima delle imposte | € +902.798 |
| Imposte dell'esercizio | € -35.141 |
| Avanzo economico | € + 867.657 |

GESTIONE DEI RESIDUI

Nel conto consuntivo al 31 dicembre 2011 risultano iscritti i seguenti residui:

| | Esercizi precedenti | Riscoss/pagam | da riportare | Accertam/impegni |
|-----------------|---------------------|---------------|--------------|------------------|
| Residui attivi | 2.629.826,62 | 154.195,91 | 2.146.630,71 | 2.446.630,71 |
| Residui passivi | 6.126.166,10 | 2.317.436,29 | 3.178.725,80 | 4.462.146,50 |

Situazione patrimoniale

| | |
|------------------|--------------|
| Attivo | € 16.896.923 |
| Passivo | € 11.481.877 |
| Patrimonio netto | € 5.415.046 |
| Conti d'ordine | € 2.196.204 |

Dall'analisi dei dati patrimoniali esposti si evince un patrimonio netto al 31.12.2011 di Euro 5.415.046 con un incremento rispetto ai dati dell'esercizio precedente.

CONCLUSIONI

L'Ente negli ultimi due esercizi ha conseguito dei risultati economici positivi.

Relativamente alle spese del personale risulta che l'Ente si è mantenuto nei limiti previsti dalla Legge 122/2010 : si è rilevata una errata imputazione di dette spese ai capitoli di bilancio pertinenti che comunque non incide sul risultato.

Si raccomanda per il futuro di iscrivere le spese nei capitoli inerenti la tipologia relativa alla liquidazione che viene effettuata.

Per quanto attiene ai fondi relativi alla contrattazione integrativa si riserva di procedere ad una accurata verifica relativamente al rispetto dei parametri indicati dalla art.9, comma 2 Legge 122/2010 di cui si acquisisce la documentazione necessaria.

Per quanto sopra esposto il Collegio dei Revisori, attestando la corrispondenza delle risultanze di bilancio con le scritture contabili e l'estratto conto del tesoriere, esprime parere favorevole all'approvazione contabile del rendiconto generale 2011.

Il Collegio dei Revisori

..... *Giuseppe D'Amico*
..... *Antonio J. Gaudin*
..... *Giuseppe Olivero*

RELAZIONE AL CONTO
CONSUNTIVO PER L'ANNO 2011

PARCO NAZIONALE DELL'ASINARA

RELAZIONE AL CONSUNTIVO PER L'ANNO 2011

INTRODUZIONE

L'approvazione del Piano per il Parco, di cui all'art. 12 della legge 6 dicembre 1991, n. 394, nel giugno 2010 ha disposto per l'anno 2011 gli strumenti, gli obiettivi nonché il regime di protezione del Parco nazionale dell'Asinara.

L'attuazione e l'applicazione di quanto disposto dall'art. 12 della L. 394/91 è costituito da un patrimonio territoriale, naturalistico e ambientale, immobiliare, strutturale ed infrastrutturale, la cui proprietà per il 99,6% è di pertinenza della Regione Autonoma della Sardegna.

Questa particolare condizione ha determinato, di per se, un argomento di interesse politico, nel senso che l'operare in *sinergia* con la Regione Autonoma della Sardegna, il condividere le scelte, le priorità, disporre delle importanti risorse che sono necessarie ad agevolare l'attuazione degli obiettivi contenuti nel *Piano* deve avere un valore di grandissima importanza politica.

Una componente *in fortissima condizione di criticità* è però costituito dalla estrema carenza delle risorse umane a disposizione dell'Ente, con una pianta organica di sole sette persone, alla quale ha condotto l'obiettivo *politico nazionale* del contenimento della spesa pubblica.

L'importanza di questo *fattore limitante* è inequivocabile ed in qualche maniera ineludibile, ma probabilmente nella determinazione della pianta organica sarebbe stato importante tener adeguatamente conto delle condizioni di difficoltà nelle quali si trova ad operare l'Ente Parco Nazionale dell'Asinara, per le condizioni di obiettivo svantaggio nel quale è chiamato ad operare.

Fra le condizioni di estremo svantaggio del Parco Nazionale dell'Asinara vi è l'assenza di abitanti residenti nel territorio del parco, cioè l'inesistenza di una *comunità che viva ed operi all'interno di quel territorio, perché in questo caso la reale disponibilità e funzionalità dei servizi generali indispensabili avrebbe determinato migliori condizioni di operatività generale di tutto quanto ruota attorno al Parco.*

Tutti i servizi primari sull'Isola hanno un livello di qualitativo insufficiente, se non addirittura assente: erogazione dell'energia elettrica discontinua, ciclo integrato dell'acqua non idoneo alle esigenze del territorio, collegamenti telefonici ordinari e cellulari scarsi, collegamenti via mare interrotti, trasporto pubblico assente, etc.

Inoltre l'isola è di grandi dimensioni, caratterizzata dall'essere un ambiente accidentato ed *ecologicamente estremo*. È un territorio particolarmente *isolato*, nel senso che oltre alla distanza dell'Asinara dall'*Isola madre* vi è da tener conto del fatto che le condizioni meteo-marine sono spesso sfavorevoli, come è testimoniato dal fatto che le corse non effettuate, causa maltempo, dal servizio di continuità territoriale sono state circa il 38% delle giornate.

L'esistenza di tutti questi fattori di *scomodo* avrebbero potuto ben facilmente determinare l'adozione di forme specifiche di *compensazione e riequilibrio*.

Sotto l'aspetto organizzativo interno il 2011 è stato un anno di avvicinamento nella direzione del Parco. Fino al mese di febbraio è stato in carica il direttore Dott. Forteleoni, al quale è stata



concessa una proroga di 3 mesi. In seguito fino ad ottobre le funzioni di Direttore sono state svolte dal funzionario responsabile dei servizi amministrativi e, da novembre, dal funzionario dell'ufficio tecnico.

Per la parte politica, il Commissario del Parco Avv. Federici ha avuto la nomina di Presidente dal 21 febbraio 2011.

ATTIVITA'

1. Garanzia di una estesa ed efficace protezione ambientale: la filosofia della Rete.

- Per conferire alle azioni dei singoli Enti Parco una dimensione *“non solamente locale”* è importante dar vita a sistemi di rete, per estendere i metodi, i sistemi di gestione, di monitoraggio e controllo e le positive conseguenze delle azioni ad una dimensione territoriale sempre più ampia: Reti locali, Rete/i regionale, Rete nazionale, Reti transfrontaliere.
- In questa filosofia della Rete, il Parco Nazionale dell'Asinara è già pienamente inserito in diverse realtà di Reti, di varia dimensione: la Rete delle Aree Marine Protette della Sardegna, la Rete dei Parchi del Nord-Ovest della Sardegna, naturalmente il Sistema dei Parchi ed Aree Protette Nazionali e da ultimo, in termini di tempo (come si vedrà più avanti), la Rete transfrontaliera RETRAPARC, fra i Parchi della Sardegna e della Corsica, nell'ambito del Piano Operativo Italia Francia *“Marittimo”*.

2. Programmazione di azioni e risorse

Le azioni generali da programmare per conseguire gli obiettivi stabiliti sono la realizzazione di sistemi permanenti, nel tempo e nello spazio, di *“aree inventoriali”* il cui controllo e monitoraggio danno all'Ente Parco la possibilità di tenere *sotto costante osservazione* la dinamica della vegetazione, delle biocenosi, degli ecosistemi terrestri e marini, dei territori divenuti Parco Nazionale ed Area Marina Protetta.

Tale azione ha consentito di:

- Tenere sotto controllo, come detto, il *“trend”* dinamico di ambienti, ecosistemi e biocenosi;
- Determinare il livello di biodiversità e definire piani di conservazione della biodiversità;
- Tenere i sistemi di G.I.S. costantemente aggiornati al mutare delle condizioni ambientali ed orientati alla *“filosofia della Rete”* in maniera che la dimensione territoriale ambientale, *“coerente ed integrata”*, sia la più ampia possibile e consenta di tenere sotto controllo le iniziative adottate per il superamento del deterioramento generale dell'ambiente, in generale, in conseguenza della frammentazione degli *“areali”* di tante specie, animali e vegetali;
- Migliorare i sistemi di realizzazione delle iniziative di educazione ambientale;
- Migliorare la qualità strutturale, funzionale e culturale dei sistemi di fruizione del Parco Nazionale dell'Asinara, per l'importanza economica e sociale che essi rappresentano;



AZIONI SVOLTE NEL 2011

1. Fino alla metà del 2011 è stata effettuata, in collaborazione con l'Ente Foreste della Sardegna la prosecuzione degli interventi per la drastica riduzione del super-pascolo, esercitato da un carico eccessivo di pascolanti domestici inselvaticiti, che ha determinato, ancora determina e potrebbe determinare un intenso processo di degradazione, che si manifesta attraverso diversi indicatori: la diminuzione della biodiversità, con riduzione delle specie presenti, sia nel mondo vegetale che in quello animale, l'erosione, l'impossibilità dell'instaurarsi di processi dinamici positivi nei popolamenti vegetali, il venir meno della funzione protettiva dell'ambiente.
2. Il controllo e la definizione di standard di servizio e di qualità dei servizi di ricettività e ristorazione, legati all'impulso all'attività turistica, imperniata sull'attività della prima struttura ricettiva sul Parco Nazionale dell'Asinara, nella forma della ospitalità di tipo "spartano" dell'ostello di Cala d'Olive e sul ristorante presso la Mensa di Cala Reale.
3. In merito alla funzionalità di un ristorante bar nella struttura denominata "mensa", nella regione di Cala Reale, il completamento degli interventi manutentivi e di messa a norma;
4. Interventi di primo allestimento e di miglioramento degli assetti esistenti in tutte le strutture sulle quali si basano le attività di educazione ambientale e la fruizione culturale e turistica;
5. Continuità delle attività e manifestazioni a carattere culturale ed in particolare:
 - Monumenti aperti 2011 in collaborazione con Comune di Porto Torres
 - Master di Architettura "La forza dei territori deboli"
 - Corsa campestre Asinara Cross Run 2011
 - Corso residenziale Musica & Natura
 - Deposizione statua Cristo degli Abissi
 - Raduno di barche Route du Jasmin
 - Colonia estiva Comune di Porto Torres
 - Stage di Danza Moderna a Cala reale
 - Mostra di pittura presso la Casa del Parco
 - Festival del Cinema VI Edizione Pensieri & Parole
 - Poesia al Parco dell'Obra Cultural di Alghero
 - Convegno Retraparc all'Asinara
 - Presentazione olio prodotto all'Asinara
 - Telethon-Federparchi Walk of life - Il Cammino della ricerca
 - Presentazione risultati di monitoraggio turistico con Legambiente
 - Tavola rotonda Legambiente su Goletta Verde
 - Riprese trasmissione televisiva RAI3
 - Riprese trasmissione televisiva Linea Blu RAI1
 - Riprese trasmissione televisiva Ambiente Italia
 - Tutti al mare - Subacquea e Disabilità all'Asinara (HSA)
6. Le funzioni legate all'educazione ambientale, alla diffusione delle conoscenze sulla natura, sull'ambiente, sulla importanza della dimensione culturale che in essi è inscindibilmente contenuta e/o integrata, con corsi residenziali orientati agli scolari e studenti delle scuole elementari, medie e superiori, facenti parte di un sistema didattico multi-disciplinare denominato "Laboratorio della conoscenza", che è stato sviluppato dall'Ente Parco d'Intesa



con l'Università, gli Istituti di ricerca di settori specifici ed i docenti degli istituti citati, a partire da quelli operanti nella comunità locale di Porto Torres;

7. La novità del servizio di continuità territoriale marittima, iniziata nell'anno 2007, proseguirà nel 2011, rompendo la gravissima decennale carenza di un servizio essenziale, di così grande importanza;
8. L'analisi dell'avvio del servizio della continuità territoriale "marittima", con la già accennata esigenza che venga assicurata la migliore integrazione con la continuità e/o "mobilità" "terrestre", ha messo in primo piano l'esigenza di elaborare una diversa strutturazione dei sistemi di visita del Parco. L'arrivo sull'Isola di visitatori "liberi", non inseriti nei sistemi di fruizione coordinata ed integrata, determina la necessità di garantire a questo nuovo tipo di utenza delle opportunità di "visita aperta", con una proposta di itinerari "a scelta" ai quali si possa accedere mediante servizi di trasporto a terra e servizi di "conforto" adeguatamente distribuiti nelle tre principali regioni dell'Isola. L'Ente ha sperimentato un sistema di mobilità interna in collaborazione con l'azienda di trasporto pubblico locale in sostituzione del servizio pubblico di competenza del Comune, trasportando oltre 8.500 persone arrivate sull'isola senza alcuna visita prenotata. Dopo tale sperimentazione, sulla base dei numeri accertati, è ora possibile redigere un bando pubblico per la mobilità interna;
9. Il miglioramento del sistema dei servizi per la fruizione turistica del Parco, attraverso lo sviluppo di una migliore integrazione fra gli operatori di tutti i settori, in conseguenza delle direttive che l'Ente Parco adotterà, in questo anno 2011, in tale settore;
10. Il mantenere in perfetta efficienza ed in ottime condizioni funzionali le aree e strutture di supporto fondamentale, di significato e valore storico per lo svolgimento di eventi e manifestazioni culturali, in tutte le regioni dell'Isola, Cala Reale, Cala d'Olive, Fornelli e Tumburino, affinché la fruizione turistica e le manifestazioni si possano svolgere nella migliore delle condizioni possibili, nell'ottica di dare al Parco una immagine adeguata al suo ruolo.
11. La promozione dell'immagine del Parco attraverso diverse iniziative, azioni e materiali idonei, da pubblicizzare e diffondere attraverso una capillare azione, all'interno dell'area vasta del Parco ed oltre. Nel 2011 sono entrati contemporaneamente in servizio 3 strumenti molto importanti, nell'ambito del sito internet istituzionale dell'Ente Parco:
 - a. Il restyling del sito istituzionale;
 - b. La Carta dei servizi;
 - c. Il Volo 3D sull'Asinara, volo virtuale su una base cartografica 3D ad alta risoluzione, 20 cm pixel;
12. L'intensificazione dei rapporti e della collaborazione con la Regione, la Provincia, il Comune di Porto Torres ed i Comuni dell'Area vasta contigua;
13. La realizzazione di manifestazioni ed eventi culturali per la promozione e valorizzazione del significato del patrimonio naturalistico, storico e culturale del Parco;



LE LINEE STRATEGICHE DELL'ATTIVITÀ AMMINISTRATIVA E TECNICA

L'Ente Parco è suddiviso in cinque fondamentali aree operative:

Area Amministrativa;

Area Finanziaria Contabile;

Area Conservazione della natura e promozione: ambiente terrestre;

Area Conservazione della natura e promozione: ambiente marino;

Area Tecnica.

Oltre a quelle che precedono, esiste tuttavia un ambito di interventi di carattere istituzionale, gerarchicamente sovraordinato, per l'appunto ambito istituzionale.

Ambito istituzionale:

La sede degli uffici di Porto Torres. In data 5 dicembre 2009, è stato redatto l'atto di acquisto della nuova sede dell'Ente Parco. Lo stabile appena acquisito era di proprietà del Comune di Porto Torres ed in passato era la sede dell'ONMI. Nel 2011 è stato completato l'iter per l'appalto dei lavori dell'edificio ex ONMI, che ha comportato oltre 10 sedute della commissione giudicatrice, per la particolare complessità dell'opera e per il tipo di appalto.

Area amministrativa:

L'area amministrativa provvede alla predisposizione degli atti per l'attuazione delle deliberazioni adottate dal Consiglio Direttivo, del Presidente, e per gli atti di competenza del Direttore Generale.

L'obiettivo del servizio amministrativo per l'anno 2011 è il miglioramento dell'efficienza/efficacia in tutti gli ambiti delle funzioni amministrative, nonché le azioni rivolte alla trasparenza degli atti amministrativi.

Area Finanziaria contabile:

L'area finanziaria provvede alla elaborazione e gestione del bilancio di previsione, alla predisposizione delle eventuali variazioni al bilancio ed alla elaborazione del conto consuntivo. Gestisce le entrate e le uscite dell'Ente e i rapporti con la tesoreria dell'Ente attualmente tenuta presso la Banca Intesa filiale di Porto Torres.

Per quanto riguarda la gestione ordinaria l'esposizione delle attività svolte prescinde dalla rappresentazione delle attività di gestione obbligatorie, quali l'amministrazione ordinaria dell'Ente Parco, è comunque interessante comunicare il numero degli atti e/o documenti che sono stati redatti nel 2011:

- 22 atti di disposizione urgente del Presidente
- 381 fra determinazioni di impegno, di liquidazioni e generali
- 625 mandati
- 546 reversali
- 29 contratti



- 3716 documenti protocollati sia in entrata che in uscita
- 185 autorizzazioni per accesso servizio e ricerca terrestri e marini

Area conservazione della natura e promozione:

L'attività dell'area Conservazione della Natura, che contempla anche l'area marina protetta, provvede alla gestione delle risorse naturalistiche terrestri e marine. Le principali linee sulle quali è incentrata l'attività sono le seguenti.

La protezione della natura e dell'ambiente

Questa linea strategica si svilupperà con diversi interventi che riguarderanno sia l'ambiente terrestre che la risorsa marina.

Per quanto riguarda l'ambiente marino

- In occasione del drammatico evento di sversamento in mare di materiale inquinante dalla vicina centrale elettrica E-ON, avvenuto in data 11.1.11 è stata seguita per giorni in diretta l'evolversi della situazione e dello spostamento della chiazza oleosa. Alla fine del mese di gennaio, l'inquinamento ha toccato, anche se in modo non traumatico, la costa orientale dell'isola dell'Asinara. Il Parco, in collaborazione con tecnici esperti e comune di Porto Torres, ha coordinato i lavori di disinquinamento che sono continuati fino alla fine del mese di Febbraio.
- E' proseguita l'attività di recupero e cura degli animali marini, in collaborazione con la gestione sanitaria dell'Associazione Crama. Nell'arco dell'anno sono state curate e liberate 8 esemplari di tartaruga marina della specie "caretta caretta".
- In seguito è stata effettuata una grande campagna per la pulizia delle spiagge, al fine di raccogliere e portar via i materiali che il mare ha portato a riva nel corso degli anni.
- Prosecuzione delle indagini e rilievi sullo stato delle biocenosi dei fondali marini delle Zone A.
- Gestione dei campi boe.
- Manutenzione dei sistemi di segnalazione dei limiti del Parco e della A.M.P.
- Stesura Piano di Gestione Area Marina Protetta anno 2011.
- Promozione del Laboratorio della Conoscenza, con la collaborazione e coordinamento con altri parchi ed in particolare il Parco Regionale di Porto Conte, Parco Nazionale della Maddalena, OEC Bonifacio e il Parco Regionale della Corsica.
- ABCD + Orientamento, Salone dell'Educazione Ambientale e dell'Orientamento – Fiera di Genova - 16-18 novembre 2011.
- Girotondo Sardegna – Fiera del Turismo Sostenibile - Cagliari 27- 29 ottobre 2011
- Sperimentazione del Laboratorio della Conoscenza anno 2011 nel primo Circolo Didattico – della Città di Porto Torres Classi con 6 classi coinvolte per complessivi 162 bambini, con pernottamento di 3 giorni. Le attività sono incentrate sull'analisi della flora e della fauna terrestre e marina.



- P.O.R. FESR 2007-2013 – Linea di intervento 4.2.1.b – “potenziamento delle strutture tecnologiche e/o infrastrutture dei soggetti gestori delle aree della rete ecologica regionale che presentano strumenti di gestione approvati”. Potenziamento del centro di recupero animali marini dell’Asinara grazie all’acquisto di attrezzatura scientifica e tecnica per il corretto funzionamento dell’Osservatorio del Mare e Centro di Recupero Animali Marini, nella fattispecie un mezzo nautico un computer strumentazione elettronica, fotocamera e telecamera per il monitoraggio dei mammiferi marini e delle tartarughe marine (inizio 2011 – fine 2013).
- Rendicontazione per “Corso Regionale per il titolo di Guida Esclusiva del Parco e titolo di Educatore Ambientale”. attività di supporto alla formazione acquisto di tutte le attrezzature supporto logistico. Inizio 2010 – fine 2011.
- Allestimento interno della struttura denominata “osservatorio del mare” che sorge in località Cala Reale.
- ATTIVITÀ DI STAGE FORMATIVI con Istituto Tecnico Professionale della Città di Porto Torres denominata “Ponte per l’Asinara”.
- PARTECIPAZIONE AL PROGRAMMA DI SVILUPPO RURALE PER LA SARDEGNA 2007/2013 Asse 4 – Attuazione dell’approccio Leader. Misura a regia regionale 323, azione 1, sottoazione 1, “tutela e riqualificazione del patrimonio rurale - alla stesura e/o all’aggiornamento dei piani di gestione dei Siti di Interesse Comunitario e delle Zone di Protezione Speciale della rete Natura 2000 -. Progettazione e compilazione della parte burocratica ed invio delle carte nel mese di dicembre 2011 (approvato nel 2012).
- P.O. FESR 2007-2013 - Linea di intervento 4.2.1.a – promozione dello sviluppo di infrastrutture connesse alla valorizzazione e fruizione della biodiversità e degli investimenti previsti nei piani di gestione dei siti Natura 2000. Realizzazione di strutture sull’accessibilità dei moli e dei sentieri ai diversamente abili nelle aree di Fomelli, Cala Reale e Cala d’Oliva -. Avvio delle procedure e attivazione dei bandi di gara per l’espletamento delle azioni previste nel programma autorizzato dalla RAS nel mese di settembre 2011.
- P.O.R. FESR Sardegna 2007-2013 - Asse IV “Ambiente, attrattività culturale e turismo” – linea di attività 4.1.2.b - “Realizzazione di azioni innovative e sperimentali del Piano di Azione Ambientale Regionale scelte in base al loro carattere dimostrativo” - Macroazione C “Gestione sostenibile del territorio” - Azione 9 “Tutela e gestione dei siti della Rete Ecologica Regionale” Monitoraggio AMP (Posidonia, Pinna, Visual census (OEC Corse), malacofauna, genetica della popolazione di pinna nobilis). Inizio progettazione e stesura del piano programmatico delle azioni.
- SHARK LIFE anno 2011: attività dedicate a sensibilizzare l’opinione pubblica, formazione e diffusione dei risultati del progetto. Diversi strumenti di comunicazione sono previsti (mostre, pannelli informativi, opuscoli informativi e volantini, ecc) su misura per i diversi destinatari e, in particolare per i pescatori, i bambini e il grande pubblico.
- MONITORAGGIO DELLE ATTIVITÀ DI PESCA 2011 all’interno della Area Marina Protetta. Un tale monitoraggio fornirà un quadro aggiornato ed esaustivo della situazione della pesca



artigianale che opera all'interno della AMP, strumento fondamentale, questo, alla base di qualsiasi decisione gestionale si intenda applicare riguardo questa attività.

- POSIZIONAMENTO DI GAVITELLI AD IMPLEMENTAZIONE DEI CAMPI D'ORMEGGIO GIÀ ESISTENTI. 2011 -2012 e di n. 12 sistemi di ormeggio. Difesa del sistema Habitat *Posidonia oceanica*.
- PROGETTO DI ESTENSIONE DELL'INTEROPERABILITÀ con il Geoportale Nazionale per i Parchi Nazionali e le Aree Marine Protette – 2011.
- RECUPERO MOLO DI FORNELLI con rispettivo ripristino di pavimentazione per fruizione del molo a supporto alle attività istituzionali dell'Ente.
- RINNOVO DELLA CONVENZIONE PROGETTO MONITORAGGIO DEL TURSIOPE (*Tursiops truncatus*) e mitigazione dell'impatto della pesca e del traffico nautico nel Parco Nazionale dell'Asinara. 2011.
- PARTECIPAZIONE AL PROGETTO EDEN destinazioni Europee di eccellenza - V Edizione Turismo e riconversione dei siti. Anno 2011.

Per quanto riguarda l'ambiente terrestre

L'azione più importante cui il Parco ha destinato una considerevole parte delle risorse culturali e delle capacità operative del personale in servizio, è stata destinata agli interventi necessari per realizzare una drastica riduzione del super-pascolo, che le popolazioni di animali domestici inselvatichiti esercitano sull'intero territorio dell'Isola.

Le popolazioni più numerose sono costituite dalle capre e dagli ibridi cinghiale-maiale, ma anche le altre specie domestiche cavalli, asini bianchi ed asini grigi sono costituite da un numero di individui importante.

Interpretazione ed educazione

Sono state proseguite le iniziative già iniziate per la realizzazione di corsi residenziali di educazione ambientale.

Il Parco ha sviluppato nel corso del 2011 programmi e sistemi per illustrare ai visitatori ciò che la sola vista non può percepire, per legare la comunità locale, i visitatori, al Parco.

Questo approccio ha consentito di diffondere il senso della consapevolezza dell'ambiente, della sua importanza, del valore etico che in ciò è contenuto ed infine di conseguire l'appoggio, il supporto, la partecipazione del pubblico nella salvaguardia, conservazione, preservazione e protezione delle risorse del Parco.

Per svolgere le funzioni appena illustrate è stata sviluppata una iniziativa denominata “Laboratorio della conoscenza”, con l'obiettivo di dare origine ad un modulo didattico multi-disciplinare, nel cui ambito vengono analizzate tutte le componenti naturalistiche, storiche e culturali che hanno caratterizzato “la vita” che si è svolta e si svolge in quel particolare ambiente.



Il 2011 ha segnato l'inizio di una esperienza di educazione ambientale, consistente in un bando di concorso aperto alla Scuola Primaria dell'Area Vasta del Parco ed alla Provincia di Sassari, per la realizzazione di un corso residenziale (presso i Comuni di residenza degli istituti concorrenti) di educazione ambientale, basato sul rilevamento di un'area di pregio ambientale presente nel comune dell'Istituto concorrente.

Attraverso il rilevamento di un'area di particolare significato ambientale e storico-culturale per quella Comunità, gli scolari sono avviati verso la conoscenza dell'ambiente in tutti i suoi aspetti più importanti, secondo lo schema presentato, ed avviati anche verso la categoria dell'appartenenza dell'uomo alla terra nella quale nasce, per poi ampliare la visione.

Altro settore della fruizione turistica che è stato completato ed implementato nel corso del 2011 è quello dei sentieri per disabili, nel cui ambito l'Ente Parco sta completando gli interventi al fine di disporre dei seguenti Sentieri completi in ogni loro parte:

1. Sentieri di stretti: tematismi a) delle formazioni primarie di specie alofittiche, attrezzato con piattaforma di sosta, e b) delle "Fosse comuni nelle quali erano state composte le spoglie dei prigionieri austro-ungarici morti nella Prima Guerra Mondiale sull'Isola dell'Asinara", attrezzato con piattaforma di sosta;
2. Sentiero per non vedenti di Cala Reale, completamente attrezzato;
3. Molo di Cala Reale, "Casa Giglio", completo di piattaforma di balneazione, completamente attrezzato, con il previsto completamento del sentiero subacqueo, per non vedenti, verso il *campo dei reperti archeologici del relitto di Cala Reale*;
4. Sentiero subacqueo per non vedenti di Cala Murighessa o dei Detenuti, completa di area da picnic, all'ombra dei pioppi;
5. Sentiero di Elighe Mannu, tematismo delle specie forestali impiegate nel recupero forestale di quell'area, attrezzato con le targhette di degnazione delle specie presenti, complete di tutte le informazioni utili, versione polilingue;
6. Sentiero panoramico di Elighe Mannu, tematismo del paesaggio e della degradazione dell'ambiente, attrezzato con piattaforma di sosta.

Attività svolte suddivise per località di intervento

- **Osservatorio Faunistico di Tumbarino**

- Censimento asino bianco
- Inanellamento uccelli migratori
- Giornate divulgative

- **Osservatorio meteo-ambientale**

- Rilievo dati climatici e qualità dell'aria
- Gestione stazione
- Elaborazione dati e studio parametri climatici

- **Centro Ippico di Campu Perdu**

- Gestione 12 cavalli per maneggio e 10 asini per l'onoterapia e per l'avvicinamento dei visitatori a questa specie di equide



- Gestione degli equidi bradi: Interventi di alimentazione di soccorso, 18 interventi sanitari, monitoraggio dei branchi
- **Interventi di riqualificazione ambientale dell'uliveto**
 - Interventi di potatura e pulizia uliveto, con dimostrazione tecniche conservative
- **Interventi di riqualificazione ambientale di 24 ettari di pascolo in località S. Maria**
 - Approvazione progetto per recinzione pascolo turnato e strutture cattura equidi
- **Interventi di riqualificazione ambientale area centro visite e parcheggio di Fornelli**
 - Approvazione progetto ed inizio lavori
- **Interventi di riqualificazione ambientale**
 - rimozione della popolazione bovina sull'isola
- **Gestione aree a verde di Cala Reale**
 - interventi di manutenzione ordinaria
- **Progetto di studio evoluzione del cotico erboso non utilizzato dagli animali**
 - In collaborazione con il Dipartimento Sistemi Arborei dell'Università di Sassari progetto con esclusione di varie aree al pascolamento e studio della evoluzione vegetale
- **Aggiornamento piano AIB**
- **Studio/censimento delle popolazioni di anfibi**
 - Studio sulla distribuzione delle popolazioni, della consistenza numerica, dei siti riproduttivi e realizzazione di indagini epidemiologiche
- **Completamento degli ombrari per percorsi di visita in collaborazione con l'Ente Foreste della Sardegna**
- **Individuazione RSPP e medico del lavoro**
- **Attività amministrative di rilascio autorizzazioni, procedure di appalto per mobilità sostenibile sull'Asinara, servizio pluriennale di pulizie, acquisto materiali di consumo, realizzazione plastico dell'Isola dell'Asinara, manutenzione mezzi, lavori elettrici e idraulici**

La prevenzione e la vigilanza sulle attività non consentite

Questo tipo di attività riguarda ugualmente i due ambienti, terrestre e marino, coordinati con il Corpo Forestale e di Vigilanza ambientale e, per il controllo sulla pesca di frodo, con una postazione della Capitaneria di Porto di Porto Torres, le cui unità operative partiranno direttamente dall'Asinara.



Le principali attività operative:

Predisposizione di programmi di lavoro, orientati all'ottimizzazione delle risorse naturalistico - ambientali, per una loro corretta gestione secondo le finalità istitutive del Parco e dell'Area Marina Protetta.

Analisi e predisposizione di proposte per la soluzione di problematiche particolari inerenti aspetti naturalistico - ambientali.

Studio, predisposizione e coordinamento di programmi ed attività di ricerca ed educazione ambientale, formazione e gestione (rapporti con istituti ed enti, centri di educazione ambientale, attività di educazione ambientale), predisposizione e valutazione di percorsi naturalistici adatti alla fruibilità antropica.

Monitoraggio e controllo interventi effettuati in collaborazione con altri Enti; studi e ricerche sullo stato dell'ambiente del parco.

Monitoraggi e censimenti sulla flora e sulla fauna terrestre e marina.

Censimento e valutazione delle attività legate alla piccola pesca, con particolare riferimento alla promozione di forme alternative di reddito e rapporti con gli operatori della piccola pesca.

Individuazione e monitoraggio di indicatori di sostenibilità ambientale, secondo i parametri pressione, stato e risposta.

Gestione attività di programmazione e pianificazione territoriale, con particolare riferimento alla redazione, gestione e aggiornamento del piano del parco e relativa cartografia tematica.

Rapporti con guide del parco e gli altri operatori della mobilità terrestre e marina.

Gestione e supporto per la strumentazione multimediale del Parco e del sito internet.

Organizzazione manifestazioni ricreative, didattiche, culturali e professionali.

Organizzazione di mostre, esposizioni, convegni.

Realizzazione di stampe e pubblicazioni sul parco e sull'area marina protetta, gestione dell'archivio fotografico e di documentazione.

Rapporti con associazioni e istruzione atti in relazione ad attività culturali e concessione contributi.

Rapporti con vigilanza per l'area marina protetta e il parco.

Area tecnica:

Le attività per l'esercizio 2011, dal punto di vista attuativo, possono essere sintetizzate nelle seguenti linee:

1. Esecuzione delle opere pubbliche già finanziate:

Si tratta di alcuni interventi principali per i quali verranno utilizzate sia risorse proprie che quelle ottenute da parte della Regione Autonoma della Sardegna:

- Completamento del restauro conservativo della Casa del Fanalista a Cala Reale:



- Completamento del restauro conservativo della Casa del Lavatoio;
- Completamento del restauro della banchina del Molo di Cala Reale;

2. Appalto ed esecuzione di nuove opere pubbliche:

- Avvio e completamento della ristrutturazione del fabbricato ex-ONMI, acquistato dall'Ente Parco nel dicembre 2009;
- Riqualificazione dell'area di Fornelli:

Si tratta della realizzazione degli interventi di riqualificazione dell'area di Fornelli, antica *Porta del Parco ed antico Corpo di Guardia dell'Amministrazione Penitenziaria*.

3. Sviluppo di attività gestionali nelle strutture e spazi pubblici a disposizione del Parco:

Sulla base dei recenti affidamenti al Parco delle strutture di proprietà regionale e ministeriale, in sintonia con il piano di fruizione 2011 è stata eseguita la manutenzione per la gestione delle seguenti strutture:

- Centro di Educazione Ambientale Diramazione Centrale
- Centro Visite Cala d'Olive ex Centralino
- Centro Visite Cala Reale
- Centro Visite di Fornelli
- Area di sosta di Cala Detenuti
- Area di sosta di Cala Sabina
- Centro Faunistico di Tumbarino
- Aree d'uso governativo del Ministero Ambiente a Cala Reale
- 5 Sentieri per disabili.

4. Attivazione dei servizi di base:

In previsione dell'avvio della gestione dei servizi primari per la vivibilità e l'igiene pubblica dell'isola da parte degli Enti competenti, data l'esperienza acquisita nelle ultime stagioni e gli interventi effettuati in materia, è stato fornito il supporto tecnico relativamente alla gestione degli impianti di potabilizzazione e distribuzione di acqua potabile sull'isola, alla raccolta e depurazione dei reflui civili, alla raccolta e smaltimento dei rifiuti solidi urbani, alla pulizia, gestione e manutenzione degli spazi pubblici, all'illuminazione pubblica delle aree e degli approdi, alle infrastrutture di viabilità terrestre e marina.

per il Direttore

Ing. Pier Paolo Congiati



PARCO NAZIONALE ASINARA
Ente: ENTE AOO: 00015
Prot: (P) 2012/0002795 del 26/10/12
Class: 0305



Porto Torres li, 26 OTT. 2012

Al Ministero dell'Ambiente e della
Tutela del Territorio e del Mare
Direzione Generale della Protezione della Natura
Via Cristoforo Colombo, 44
00143 – Roma

Fax n. 06.57.22.34.70

Al Ministero dell'Economia e delle Finanze
R.G.S. I.G.S. Div. IV
Via XX Settembre, 97
00100 – Roma

Alla Corte dei Conti
Sezione di Controllo sugli Enti
c.a. Dott.ssa Anna Maria Antonuccio
Via Antonio Baiamonti, 26
00195 – Roma

Alla Comunità del Parco:

On. Ugo Cappellacci
Presidente della Regione Autonoma della Sardegna
Viale Trento, 69
09123 – Cagliari

Al presidente della Amministrazione Provinciale di Sassari
Dott.ssa Alessandra Giudici
Piazza D'Italia, 31
07100 – Sassari

Al Signor Sindaco del Comune di Porto Torres
Avv. Beniamino Scarpa
P.zza Umberto I
07046 – Porto Torres (SS)

→Assessorato per la Difesa dell'Ambiente R.A.S.
Via Roma, 80
09123 – Cagliari

OGGETTO: Atti di Disposizione Urgente del Presidente dell'Ente Parco Nazionale dell'Asinara.

Allegato alla presente si trasmette per i provvedimenti di competenza:

- Atto di Disposizione Urgente n. 20 del 26/10/2012 avente ad oggetto "P.N.M. – V 0020945 del 18/09/2012 – Nuova approvazione del rendiconto esercizio finanziario 2011 e annullamento A.D.U. n. 11/2012.

Si dà atto che il presente Atto di Disposizione Urgente del Presidente sarà sottoposto a ratifica del Consiglio Direttivo dell'Ente Parco Nazionale dell'Asinara, nella prima seduta utile, non appena lo stesso sarà ricostituito.

L'Atto di Disposizione Urgente viene trasmesso, con raccomandata A.R., alla Comunità del Parco

per l'emissione del parere previsto dall'art. 10 comma 2 della Legge 394/1991.

Non appena la Comunità del Parco si esprimerà in merito al parere succitato sarà cura del Parco Nazionale dell'Asinara trasmetterne copia al Ministero dell'Ambiente e della Tutela del Territorio e del Mare — Direzione Generale della Protezione della Natura, ad al Ministero dell'Economia e delle Finanze e alla Corte dei Conti.

Nel caso in cui nei termini previsti ai sensi dell'art. 16 della Legge 241/1990 ss.mm.ii, nulla dovesse pervenire, sarà cura dell'Ente inviare la relativa certificazione.

Relativamente all'atto di disposizione urgente n. 11 del 30 04 2012 avente ad oggetto "Approvazione Conto consuntivo esercizio 2011" si allega la certificazione che nei termini previsti dalla legge 241/1990 nulla è pervenuto da parte della Comunità del Parco.

Con riferimento alla nota del Ministero dell'Economia e delle Finanze n. 19053 del 04/09/2012 in relazione al versamento ex art. 61, comma 17, e art. 67, comma 6, del decreto legge n. 112/2008, si allega la copia quietanzata del mandato di pagamento n. 309 del 06/09/2012 e relativa scheda esplicativa.

Per il Direttore

Ing. Pietro Paolo Congiati



**ATTO DI DISPOSIZIONE URGENTE
DEL PRESIDENTE DELL'ENTE PARCO NAZIONALE DELL'ASINARA**
(Nominato con Decreto n. DEC/PNM/104 del 21.2.2011
del Ministro dell'Ambiente e della Tutela del Territorio e del Mare)

Atto di disposizione urgente n. 20 del 26 ottobre 2012

Oggetto: P.N.M – V 0020945 del 18/09/2012 – Nuova approvazione del rendiconto esercizio finanziario 2011 e annullamento A.D.U. n. 11/2012.

L'anno duemiladodici, il giorno 30 del mese di ottobre, alle ore 12.00 negli uffici di Via Josto 7, Porto Torres,

Il Presidente dell'Ente Parco Nazionale dell'Asinara Avv. Pasqualino Lorenzo Federici,

VISTA la Legge 6.12.1991, n. 394, concernente norme quadro in materia di aree protette e S.M.I.;

VISTO il decreto ministeriale 13 agosto 2002 "Istituzione dell'area marina protetta denominata "Isola dell'Asinara";

VISTO il D.P.R. 3 ottobre 2002 che istituisce il Parco Nazionale dell'Asinara e l'Ente Parco Nazionale dell'Asinara;

VISTO il Decreto n. DEC/PNM/104 del 21 febbraio 2011 del Ministro dell'Ambiente e della Tutela del Territorio e del Mare, relativo alla nomina dell'Avv. Pasqualino Lorenzo Federici a Presidente dell'Ente Parco Nazionale dell'Asinara;

VISTO l'atto di Disposizione Urgente del Presidente n. 20 del 4 novembre 2011 con il quale sono state attribuite, con decorrenza 7 novembre 2011, le funzioni di Direzione all'Ing. Pietro Paolo Congiati, Funzionario di ruolo dell'Ente;

VISTO il D.P.R. 27.02.2003 n. 97 "Regolamento per l'amministrazione e la contabilità degli enti pubblici" di cui alla legge 20 marzo 1975, n. 70 e s.m.i.;

VISTO il regolamento di amministrazione e contabilità dell'Ente Parco Nazionale dell'Asinara approvato con delibera del Commissario Straordinario n. 2 del 16/02/2010 e in particolare gli artt. 36 e ss;

VISTA la relazione di accompagnamento al rendiconto per l'esercizio finanziario 2011;

VISTA la comunicazione prot. 0020945 – 18/09/2012 – PNM-V avente per oggetto P.N. Asinara – Rendiconto esercizio finanziario 2012 – deliberazione n. 11/2012 del Presidente con la quale vengono formulati alcuni rilievi al documento chiedendo perciò l'annullamento della delibera di approvazione del consuntivo 2011 e fatte proprie le osservazioni ivi elencate;

VISTO e riesaminato il Conto Consuntivo esercizio 2011, composto della sotto elencata documentazione:

- Relazione sulla gestione, art. 46 DPR 97/2003, pagine 2;

- Nota integrativa, pagine 13;
- Prospetti spese per il personale, pagine 4;
- Rendiconto finanziario parte entrate, pagine 6;
- Rendiconto finanziario parte spese, pagine 16;
- Rendiconto finanziario decisionale parte I entrate, pagine 2;
- Rendiconto finanziario decisionale parte II uscite, pagine 2;
- Quadro di riclassificazione dei risultati economici, allegato 12 pagina 1;
- Stato patrimoniale, allegato 13, pagine 3;
- Conto economico, allegato 11, pagine 2;
- Situazione amministrativa anno 2011, allegato 15, pagine 2;
- Scheda beni immobili, pagine 1;

tutti gli allegati al presente per farne parte integrante e sostanziale;

VISTI:

- Il Rendiconto finanziario per l'esercizio 2011 rimesso da Tesoriere del Banco di Sardegna a norma della Convenzione di Tesoreria vigente;
- L'atto di disposizione Urgente n. 2 del 28 febbraio 2012 con il quale si è provveduto alla verifica e al riaccertamento dei residui attivi e passivi provenienti dall'esercizio 2011 e precedenti;
- Il rendiconto finanziario predisposto dall'ufficio finanziario che presenta le seguenti risultanze contabili:

| | | |
|--|--------------|---------------------|
| Avanzo di cassa al 01.01.2011 | | 6.518.246,86 |
| Riscossioni in conto competenza | 2.425.854,87 | |
| Riscossioni in conto residui | 154.195,91 | |
| Totale | | 2.580.050,78 |
| Pagamento in conto competenza | 1.125.905,45 | |
| Pagamento in conto residui | 2.317.436,29 | |
| Totale | | 3.443.341,74 |
| Fondo di cassa alla data del 31 dicembre 2011 | | 5.654.955,90 |
| Totale residui attivi | | 2.446.630,71 |
| Totale residui passivi | | 4.462.146,50 |
| Avanzo di amministrazione al 31 dicembre 2011 | | 3.639.440,11 |

RITENUTO di dover approvare il Conto Consuntivo dell'Esercizio Finanziario 2011 come predisposto dall'Ufficio Finanziario dell'Ente e con le correzioni richieste dal Ministero dell'Ambiente e della Tutela del Territorio e del Mare P.N.M – V 0020945 del 18/09/2012;

VISTO il verbale del Collegio dei Revisori n. 16/2012 del 17 ottobre 2012, contenente il parere espresso ai sensi dell'art. 9, comma 10 della legge 394/1991 e art. 36, comma 3 del regolamento di contabilità dell'Ente Parco nazionale dell'Asinara;

DISPONE

Per le motivazioni espresse in premessa che qui si intendono integralmente richiamate:

1. di annullare l'Atto di Disposizione Urgente n. 11 del 30.4.2012 avente ad oggetto "Approvazione Conto Consuntivo esercizio 2011;

2. di approvare il Conto Consuntivo esercizio 2011, composto della sottoelencata documentazione:

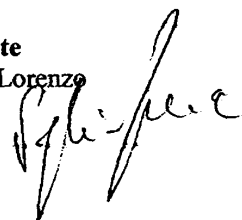
- Relazione sulla gestione, art. 46 DPR 97/2003, pagine 2;
- Nota integrativa, pagine 13;
- Prospetti spese per il personale, pagine 4;
- Rendiconto finanziario parte entrate, pagine 6;
- Rendiconto finanziario parte spese, pagine 16;
- Rendiconto finanziario decisionale parte I entrate, pagine 2;
- Rendiconto finanziario decisionale parte II uscite, pagine 2;
- Quadro di riclassificazione dei risultati economici, allegato 12 pagina 1;
- Stato patrimoniale, allegato 13, pagine 3;
- Conto economico, allegato 11, pagine 2;
- Situazione amministrativa anno 2011, allegato 15, pagine 2;
- Scheda beni immobili, pagine 1;

Tutti allegati al presente atto per farne parte integrante e sostanziale;

3. di trasmettere il presente atto ad i relativi allegati tecnici agli organi vigilanti per il seguito di competenza;

Letto, approvato e sottoscritto

Il Presidente
Avv. Pasqualino Lorenzo
Federici



Pubblicato all'Albo per 15 giorni dal 26 OTT. 2012

Il presente Atto di Disposizione Urgente è stato inviato al Ministero dell'Ambiente e della Tutela del Territorio e del Mare:



in data 26 OTT. 2012 Prot. n° 2795/2012

Il presente Atto di Disposizione Urgente è stato inviato al Ministero dell'Economia e delle Finanze:

in data 26 OTT. 2012 Prot. n° 2795/2012

Il presente Atto di Disposizione Urgente è stato inviato alla Comunità del Parco Nazionale dell'Asinara:

in data 26 OTT. 2012 Prot. n° 2795/2012

Ing. Pietro P. 
Ing. Pietro P. 

PAGINA BIANCA

RELAZIONE DEL PRESIDENTE

PAGINA BIANCA

RELAZIONE SULLA GESTIONE PER L'ANNO 2011 (ART. 46 D.P.R. 97/03)

Il rendiconto per l'anno 2011 presenta un avanzo di amministrazione di € 3.639.440,11, mentre la gestione di competenza presenta un avanzo di Euro 316.528,72.

L'avanzo di amministrazione è così composto:

QUADRO RIASSUNTIVO DELLA GESTIONE FINANZIARIA

| | GESTIONE | | |
|---|--------------|--------------|---------------|
| | RESIDUI | COMPETENZA | TOTALE |
| Fondo di cassa al 1° gennaio | | | 6.518.246,86 |
| RISCOSSIONI | 154.195,91 | 2.425.854,87 | 2.580.050,78 |
| PAGAMENTI | 2.317.436,29 | 1.125.905,45 | 3.443.341,74 |
| FONDO DI CASSA AL 31 DICEMBRE | | | 5.654.955,90 |
| PAGAMENTI per azioni esecutive non regolarizzate al 31 dicembre | | | |
| DIFFERENZA | | | 5.654.955,90 |
| RESIDUI ATTIVI | 2.146.630,71 | 300.000,00 | 2.446.630,71 |
| RESIDUI PASSIVI | 3.178.725,80 | 1.283.420,70 | 4.462.146,50 |
| DIFFERENZA | | | -2.015.515,79 |
| AVANZO (+) O DISAVANZO (-) | | | 3.639.440,11 |

I movimenti finanziari principali avvenuti nel corso del 2011 sono, per la parte riguardante le entrate, i trasferimenti da parte dello Stato il quale ha destinato all'Ente il finanziamento di Euro 1.822.681,21 quale contributo ordinario per far fronte a spese correnti relative al funzionamento dell'Ente.



Oltre a tale contributo sono state accertate entrate per € 296.897,21 per il funzionamento dell'AMP. Nel capitolo 204010 sono state riscosse € 4.000,00 dalla vendita di animali vivi. Le visite al parco hanno permesso all'Ente di accertare proventi per Euro 75.790,00 contro Euro 53.735,05 del 2010 Euro 58.622,50 del 2009, Euro 31.740,00 del 2008, Euro 72.213,12 del 2007, Euro 75.259,00 del 2006 ed Euro 98.633,35 del 2005.

Le disponibilità di Banca ammontano invece a Euro 5.654.955,90 che rappresentano la consistenza di cassa alla fine dell'esercizio ottenuta dalla differenza fra gli incassi ed i pagamenti sia in conto competenza sia in conto residui; la differenza con l'importo dell'avanzo scaturisce dall'inserimento dei residui attivi e passivi dell'esercizio.

Al fine di una più approfondita analisi del risultato di amministrazione si fa riferimento alla nota integrativa di cui all'art. 44 D.P.R. 97/03.


Le spese correnti impegnate sono pari a € 1.485.859,45 rispetto allo stanziato pari a € 2.552.423,94 con una differenza non impegnata pari a € 1.066.564,49.

In relazione alle spese in conto capitale si segnalano impegni per € 764.812,84 contro uno stanziamento definitivo di € 2.245.000,00 con una differenza non impegnata di € 1.480.187,16.

Porto Torres, 12 ottobre 2012

Il Presidente

Avv. Pasquale Federico



BILANCIO CONSUNTIVO

PAGINA BIANCA

RENDICONTO FINANZIARIO ANNO 2011

| CAPITOLO | | Previsioni | | Somme Accertate | | Gestione dei Residui Attivi | | | | Gestione di Cassa | | Residui | | | | |
|------------|---|--------------|--------------|-----------------|-----------------------|-----------------------------|-------------------------------------|-----------------------------------|----------|-----------------------|--------|------------|----------------------|-------------------------------------|------------|---------|
| Codici | Descrizione | Iniziali | Definitive | Riscosse | Rimaste da riscuotere | Totali Accertati | Differenza rispetto alle previsioni | Residui all'inizio dell'esercizio | Racconti | Rimasta da riscuotere | Totali | Variazioni | Previsioni Accertate | Differenza rispetto alle previsioni | Attivi | Passivi |
| | | Variazioni | | | | | | | | | | | | | | |
| | Avanzo di amministrazione Fondo iniziale di cassa | 1.645.822,00 | 1.371.846,04 | 2.917.206,49 | | 2.917.206,49 | | | | | | | 6.160.976,65 | 1.109.976,69 | | |
| | TITOLO I | | | | | | | | | | | | | | | |
| | ENTRATE CORRENTI | | | | | | | | | | | | | | | |
| | Cat. 1a | | | | | | | | | | | | | | | |
| | ENTRATE CONTRIBUTIVE | | | | | | | | | | | | | | | |
| 1.01.00.01 | 101010 ALIQUOTE CONTRIBUTIVE A CARICO DEI DATORI DI LAVORO E/O DEGLI ISCRITTI | | | | | | | | | | | | | | | |
| 1.01.00.02 | 102010 QUOTE DI PARTECIPAZIONE DEGLI ISCRITTI ALL'ONERE DI SPECIFICHE GESTIONI | | | | | | | | | | | | | | | |
| | Totale Categoria 1a | | | | | | | | | | | | | | | |
| | Cat. 2a | | | | | | | | | | | | | | | |
| | TRASFERIMENTI DA COMUNI, PROVINCE, COMUNITA' MONTANE E ALTRI ENTI LOCALI | | | | | | | | | | | | | | | |
| 1.02.00.01 | 203010 CONTRIBUTO ORDINARIO DEL MINISTERO DELL'AMBIENTE PER IL FUNZIONAMENTO ALTRI CONTRIBUTI STRAORDINARI PER LA GESTIONE DISTINTI NEI VARI CAP. | 1.247.364,46 | | 1.247.364,46 | | 1.247.364,46 | 873.336,65 | | | | | | 1.247.364,46 | 1.822.661,21 | 575.326,94 | |
| 1.02.00.01 | 203011 CONTRIBUTO ORDINARIO DEL MINISTERO DELL'AMBIENTE PER IL FUNZIONAMENTO ALTRI CONTRIBUTI STRAORDINARI PER LA GESTIONE DISTINTI NEI VARI CAP. | | | | | | | | | | | | | | | |
| 1.02.00.01 | 203012 CONTRIBUTO ORDINARIO DEL MINISTERO DELL'AMBIENTE PER IL FUNZIONAMENTO ALTRI CONTRIBUTI STRAORDINARI PER LA GESTIONE DISTINTI NEI VARI CAP. | 190.000,00 | | 190.000,00 | | 190.000,00 | 60.667,31 | | | | | | 190.000,00 | 246.667,21 | 50.667,21 | |
| 1.02.00.02 | 203013 CONTRIBUTO ORDINARIO DEL MINISTERO DELL'AMBIENTE PER IL FUNZIONAMENTO ALTRI CONTRIBUTI STRAORDINARI PER LA GESTIONE DISTINTI NEI VARI CAP. | 90.000,00 | | 90.000,00 | | 90.000,00 | -50.000,00 | 338.330,00 | | | | | 388.000,00 | | -50.000,00 | |
| 1.02.00.01 | 203020 CONTRIBUTO ORDINARIO DEL MINISTERO DELL'AMBIENTE PER IL FUNZIONAMENTO ALTRI CONTRIBUTI STRAORDINARI PER LA GESTIONE DISTINTI NEI VARI CAP. | | | | | | | | | | | | | | | |



***Composizione codice *** Titolo Categoria Relativa. Voce Economica Categoria Assoluta

RENDICONTO FINANZIARIO ANNO 2011

| CAPITOLO | | Previsioni | | Somme Accertate | | Gestione dei Residui Attivi | | | Gestione di Cassa | | Entrate | | | | |
|------------|--|--------------|------------|-----------------|------------------------|-----------------------------|-------------------------------------|-----------------------------------|-------------------|-----------------------|-----------|------------|------------|------------|--|
| CODICI | Denominazione | Variazioni | Definitive | Riscosse | Rimborso da rimborsare | Totali Accertati | Differenza rispetto alle previsioni | Residui all'inizio dell'esercizio | Ricessi | Rimasti da riscuotere | Totali | Variazioni | Previsioni | Differenza | Residui attivi rilevati a fine esercizio |
| 1.02.00.02 | 204010 | | | | | | | | | | | | | | |
| | CONTRIBUTO DELLA R.A.S. | | | | | | | | | | | | | | |
| 1.02.00.02 | 204020 | | | | | | | | | | | | | | |
| | CONTRIBUTO DI ALTRE REGIONI | | | | | | | | | | | | | | |
| 1.02.00.02 | 204030 | | | | | | | | | | | | | | |
| | ALTRI CONTRIBUTI STRAORDINARI PER LA GESTIONE DISTINTI PER FINALITA' N | | | | | | | | | | | | | | |
| 1.02.00.03 | 205010 | | | | | | | | | | | | | | |
| | CONTRIBUTO DELLA PROVINCIA DI SASSARI | | | | | | | | | | | | | | |
| 1.02.00.03 | 205020 | | | | | | | | | | | | | | |
| | ALTRI CONTRIBUTI STRAORDINARI PER LA GESTIONE DISTINTI PER FINALITA' N | | | | | | | | | | | | | | |
| 1.02.00.04 | 206010 | | | | | | | | | | | | | | |
| | CONTRIBUTI DA ENTI PUBBLICI | | | | | | | | | | | | | | |
| 1.02.00.04 | 206020 | | | | | | | | | | | | | | |
| | CONTRIBUTI U.E. | | | | | | | | | | | | | | |
| | Totale Categoria 2a | 1.447.344,26 | 78.000,00 | 1.425.344,26 | 2.118.874,42 | 2.118.874,42 | 666.274,16 | 256.267,07 | 23.882,11 | 18.113,16 | 23.882,11 | 23.882,11 | 23.882,11 | 18.113,16 | 18.113,16 |
| | Cat. 3a | | | | | | | | | | | | | | |
| | ALTRE ENTRATE | | | | | | | | | | | | | | |
| 1.03.00.01 | 307010 | | | | | | | | | | | | | | |
| | RICAVI DALLA VENDITA DI PRODOTTI | | | | | | | | | | | | | | |
| 1.03.00.01 | 307020 | | | | | | | | | | | | | | |
| | RICAVI DALLA VENDITA DI PUBBLICAZIONI | | | | | | | | | | | | | | |
| 1.03.00.01 | 307030 | | | | | | | | | | | | | | |
| | REALIZZI PER CESSIONE MATERIALE FUORI USO | | | | | | | | | | | | | | |
| 1.03.00.01 | 307040 | | | | | | | | | | | | | | |
| | RICAVI DERIVANTI DALLA CONCESSIONE ALL'USO DEL MARCHIO | | | | | | | | | | | | | | |
| 1.03.00.01 | 307050 | | | | | | | | | | | | | | |
| | PROVENTI DERIVANTI DALLA GESTIONE DEL MUSEO DEL GIARDINO BOTANICO DI | | | | | | | | | | | | | | |
| 1.03.00.01 | 307160 | | | | | | | | | | | | | | |
| | PROVENTI DERIVANTI DAL PAGAMENTO DEL BIGLIETTO DI ACCESSO ALL'AREA PRO | | | | | | | | | | | | | | |
| 1.03.00.01 | 307170 | | | | | | | | | | | | | | |
| | ALTRE EVENTUALI PROVENTI | | | | | | | | | | | | | | |
| 1.03.00.02 | 308010 | | | | | | | | | | | | | | |
| | AFFITTO IMMOBILI INTERESSI E PREMI SU TITOLI A REDDITO FISSO | | | | | | | | | | | | | | |
| 1.03.00.02 | 308020 | | | | | | | | | | | | | | |
| | INTERESSI SU DEPOSITI E CONTI CORRENTI | | | | | | | | | | | | | | |
| 1.03.00.02 | 308030 | | | | | | | | | | | | | | |
| | INTERESSI SU DEPOSITI E CONTI CORRENTI | | | | | | | | | | | | | | |
| 1.03.00.03 | 309010 | | | | | | | | | | | | | | |
| | RECUPERI E RIMBORSI DIVERSI | | | | | | | | | | | | | | |

ENTRATA

ENTRATA

ENTRATA

ENTRATA

ENTRATA

ENTRATA

ENTRATA

ENTRATA

ENTRATA

ENTRATA

ENTRATA

ENTRATA

ENTRATA

ENTRATA

ENTRATA

ENTRATA

ENTRATA

ENTRATA

ENTRATA

ENTRATA

ENTRATA

ENTRATA

ENTRATA

ENTRATA

ENTRATA

ENTRATA

ENTRATA

ENTRATA

ENTRATA

ENTRATA

ENTRATA

ENTRATA

ENTRATA

ENTRATA

ENTRATA

ENTRATA

ENTRATA

ENTRATA

ENTRATA

ENTRATA

ENTRATA

ENTRATA

ENTRATA

ENTRATA

ENTRATA

ENTRATA

ENTRATA

ENTRATA

ENTRATA

ENTRATA

ENTRATA

ENTRATA

ENTRATA

ENTRATA

ENTRATA

ENTRATA

ENTRATA

ENTRATA

ENTRATA

ENTRATA

ENTRATA

ENTRATA

ENTRATA

ENTRATA

ENTRATA

ENTRATA

ENTRATA

ENTRATA

ENTRATA

ENTRATA

ENTRATA

ENTRATA

ENTRATA

ENTRATA

ENTRATA

ENTRATA

ENTRATA

ENTRATA

ENTRATA

ENTRATA

ENTRATA

ENTRATA

ENTRATA

ENTRATA

ENTRATA

ENTRATA

ENTRATA

ENTRATA

ENTRATA

ENTRATA

ENTRATA

ENTRATA

ENTRATA

ENTRATA

ENTRATA

ENTRATA

ENTRATA

ENTRATA

ENTRATA

ENTRATA

ENTRATA

ENTRATA

ENTRATA

ENTRATA

ENTRATA

ENTRATA

ENTRATA

ENTRATA

ENTRATA

ENTRATA

ENTRATA

ENTRATA

ENTRATA

ENTRATA

ENTRATA

ENTRATA

ENTRATA

ENTRATA

ENTRATA

ENTRATA

ENTRATA

ENTRATA

ENTRATA

ENTRATA

ENTRATA

ENTRATA

ENTRATA

ENTRATA

ENTRATA

ENTRATA

ENTRATA

ENTRATA

ENTRATA

ENTRATA

ENTRATA

ENTRATA

ENTRATA

ENTRATA

ENTRATA

ENTRATA

ENTRATA

ENTRATA

ENTRATA

ENTRATA

ENTRATA

ENTRATA

ENTRATA

ENTRATA

ENTRATA

ENTRATA

ENTRATA

ENTRATA

ENTRATA

ENTRATA

ENTRATA

ENTRATA

ENTRATA

ENTRATA

ENTRATA

ENTRATA

ENTRATA

ENTRATA

ENTRATA

ENTRATA

ENTRATA

ENTRATA

ENTRATA

ENTRATA

ENTRATA

ENTRATA

ENTRATA

ENTRATA

ENTRATA

ENTRATA

ENTRATA

ENTRATA

ENTRATA

ENTRATA

ENTRATA

ENTRATA

ENTRATA

ENTRATA

ENTRATA

ENTRATA

ENTRATA

ENTRATA

ENTRATA

ENTRATA

ENTRATA

ENTRATA

ENTRATA

ENTRATA

ENTRATA

ENTRATA

ENTRATA

ENTRATA

ENTRATA

ENTRATA

ENTRATA

ENTRATA

ENTRATA

ENTRATA

ENTRATA

ENTRATA

ENTRATA

ENTRATA

ENTRATA

ENTRATA

ENTRATA

ENTRATA

ENTRATA

ENTRATA

ENTRATA

ENTRATA

ENTRATA

ENTRATA

ENTRATA

ENTRATA

ENTRATA

ENTRATA

ENTRATA

ENTRATA

ENTRATA

ENTRATA

ENTRATA

ENTRATA

ENTRATA

ENTRATA

ENTRATA

ENTRATA

ENTRATA

ENTRATA

ENTRATA

ENTRATA

ENTRATA

ENTRATA

ENTRATA

ENTRATA

ENTRATA

ENTRATA

ENTRATA

ENTRATA

ENTRATA

ENTRATA

ENTRATA

ENTRATA

ENTRATA

ENTRATA

ENTRATA

ENTRATA

ENTRATA

ENTRATA

ENTRATA

ENTRATA

ENTRATA

ENTRATA

ENTRATA

ENTRATA

ENTRATA

ENTRATA

ENTRATA

ENTRATA

ENTRATA

ENTRATA

ENTRATA

ENTRATA

ENTRATA

ENTRATA

ENTRATA

ENTRATA

ENTRATA

ENTRATA

ENTRATA

ENTRATA

ENTRATA

ENTRATA

ENTRATA

ENTRATA

ENTRATA

ENTRATA

***Composizione codice *** Titolo Categoria Relativa. Voce Economica Categoria Assoluta

RENDICONTO FINANZIARIO ANNO 2011

ENTRATE


| CAPITOLO | | Previsioni | | Somme Accertate | | Gestione dei Residui Attivi | | | | Gestione di Cassa | | Residui | | | | | |
|--|---|------------|------------|-----------------|------------|-----------------------------|------------------|-------------------------------------|-----------------------------------|-------------------|----------------------|------------|------------|------------|-----------|-------------------------------------|--|
| CODICI | Numero Denominazione | Iniziali | Variazioni | Definitive | Ricorse | Rimborso da risultare | Totali Accertati | Differenza rispetto alle previsioni | Residui all'inizio dell'esercizio | Ricorse | Rinunci da risultare | Totali | Variazioni | Previsioni | Accertati | Differenza rispetto alle previsioni | Residui prevalentemente a fine esercizio |
| 1.03.00.03 | INDENNIZZI DI ASSICURAZIONE | | | | | | | | | | | | | | | | |
| 1.03.00.03 | CONCORSI NELLE SPESE | | | | | | | | | | | | | | | | |
| 1.03.00.04 | PROVENTI DA AMMENDE E CONTRAVVENZIONI | 1.800,00 | | 1.800,00 | | | | -1.800,00 | | | | | | 1.800,00 | | | -1.800,00 |
| 1.03.00.04 | PROVENTI DA AMMENDE E CONTRAVVENZIONI | | | | | | | | | | | | | | | | |
| 1.03.00.04 | AREA MARINA | | | | | | | | | | | | | | | | |
| 1.03.00.04 | ALTRE EVENTUALI | | | | | | | | | | | | | | | | |
| 1.03.00.04 | ENTRATE | | | | 34.705,63 | | 34.705,63 | 34.705,63 | | | | 34.705,63 | | | | | 34.705,63 |
| Totale Categoria 3a | | | | | | | | | | | | | | | | | |
| Totale titolo I | | | | | 116.112,49 | | 116.112,49 | 116.112,49 | | | | 116.112,49 | | | | | 116.112,49 |
| TITOLO II | | | | | | | | | | | | | | | | | |
| ENTRATE IN CONTO CAPITALE | | | | | | | | | | | | | | | | | |
| Cat. 1a | | | | | | | | | | | | | | | | | |
| REALIZZO DI VALORI MOBILIARI | | | | | | | | | | | | | | | | | |
| 2.01.00.00 | ALIENAZIONE IMMOBILI E | | | | | | | | | | | | | | | | |
| 2.01.00.04 | CESSIONE DIRITTI REALI | | | | | | | | | | | | | | | | |
| 2.01.00.04 | PRELEVAMENTI DI DEPOSITI BANCARI | | | | | | | | | | | | | | | | |
| 2.01.00.04 | RISCOSSIONE DI MUTUI A MEDIO E LUNGO TERMINE | | | | | | | | | | | | | | | | |
| 2.01.00.04 | INCASSI DI ANNUALITA' E SEMESTRALI SCONTATE A TERZI | | | | | | | | | | | | | | | | |
| 2.01.00.04 | RISCOSSIONE DI PRESTITI ANTICIPAZIONI A BREVE TERMINE | | | | | | | | | | | | | | | | |
| 2.01.00.04 | RITIRO DI DEPOSITI A CAUZIONE PRESSO TERZI | | | | | | | | | | | | | | | | |
| 2.01.00.04 | RISCOSSIONE DI CREDITI DIVERSI | | | | | | | | | | | | | | | | |
| 2.01.00.04 | RIMBORSO I.V.A. A CREDITO | | | | | | | | | | | | | | | | |
| Totale Categoria 1a | | | | | | | | | | | | | | | | | |
| Cat. 2a | | | | | | | | | | | | | | | | | |
| ENTRATE DERIVANTI DA TRASFERIMENTI IN CONTO CAPITALE | | | | | | | | | | | | | | | | | |



***Composizione codice *** Titolo.Categoria Relativa.Voce Economica.Categoria Assoluta

RENDICONTO FINANZIARIO ANNO 2011

| CAPITOLO | | Previsioni | | Somme Accertate | | Gestione dei Residui Attivi | | | | Gestione di Cassa | | | | Residui Attivi | | |
|---------------------------|---|------------|------------|-----------------|----------|-----------------------------|------------------|-------------------------------------|-----------------------------------|-----------------------|--------|------------|------------|----------------|-------------------------------------|-----------------------------------|
| CODICE | Descrizione | Initiali | Variazioni | Definitive | Risorse | Finanze da riscuotere | Totale Accertate | Differenza rispetto alle previsioni | Residui all'inizio dell'esercizio | Finanze da riscuotere | Totali | Variazioni | Previsioni | Riscossioni | Differenza rispetto alle previsioni | Residui all'inizio dell'esercizio |
| 2.02.00.00 | ALIENAZIONE DI IMMOBILIZZAZIONI TECNICHE | | | | 2.810,00 | | 2.810,00 | 2.810,00 | | | | | | | 2.810,00 | 2.810,00 |
| 2.02.00.04 | TRASFERIMENTI DA ALTRI ENTI DEL SETTORE PUBBLICO | | | | | | | | | | | | | | | |
| 2.02.00.01 | CONTRIBUTI DISTINTI PER FINALITA' NEI CAPITOLI (DA STATO) | | | | | | | | | | | | | | | |
| 2.02.00.01 | CONTRIBUTI DISTINTI PER FINALITA' NEI VARI CAPITOLI AREA MARINA | | | | | | | | | | | | | | | |
| 2.02.00.02 | CONTRIBUTI DISTINTI PER FINALITA' NEI CAPITOLI (DA REGIONE) | | | | | | | | | | | | | | | |
| 2.02.00.03 | CONTRIBUTI DISTINTI PER FINALITA' IN VARI CAPITOLI | | | | | | | | | | | | | | | |
| 2.02.00.04 | CONTRIBUTI DISTINTI PER FINALITA' IN VARI CAPITOLI | | | | | | | | | | | | | | | |
| Totale Categoria 2a | | | | | 2.810,00 | | 2.810,00 | 2.810,00 | | | | | | | 2.810,00 | 2.810,00 |
| Cat. 3a | | | | | | | | | | | | | | | | |
| EMISSIONI DI OBBLIGAZIONI | | | | | | | | | | | | | | | | |
| 2.03.00.00 | REALIZZO DI TITOLI EMESSI O GARANTITI DALLLO STATO | | | | | | | | | | | | | | | |
| 2.03.00.00 | REALIZZI DI OBBLIGAZIONI E CARTELLE FONDIDARIE | | | | | | | | | | | | | | | |
| 2.03.00.00 | RISCOSSIONI DI BUONI POSTALI | | | | | | | | | | | | | | | |
| 2.03.00.00 | RISCOSSIONI DI ALTRI TITOLI DI CREDITO | | | | | | | | | | | | | | | |
| 2.03.00.01 | ASSUNZIONE DI MUTUI PRELEVAMENTI DI DEPOSITI VINCOLATI | | | | | | | | | | | | | | | |
| 2.03.00.02 | PRESSO SOCIETA' DI ASSICURAZIONI P EMISSIONI DI OBBLIGAZIONI | | | | | | | | | | | | | | | |
| 2.03.00.03 | | | | | | | | | | | | | | | | |
| Totale Categoria 3a | | | | | | | | | | | | | | | | |
| Totale titolo II | | | | | | | | | | | | | | | | |



***Composizione codice *** Titolo Categoria Relativa. Voce Economica Categoria Assoluta

RENDICONTO FINANZIARIO ANNO 2011

| CAPITOLO | RIEPILOGO PER TITOLO | | | | | | | | | | | | | | | |
|---------------------------|----------------------|--------------|-----------------|--------------|-----------------------------|------------------|-------------------------------------|-----------------------------------|-------------------|-----------------------|--------------|-------------|---|--------------|---------------|-------------------------------------|
| | Previsioni | | Somme Accertate | | Gestione dei Residui Attivi | | | | Gestione di Cassa | | | | Residui attivi rilevanti a fine esercizio | | | |
| | Iniziali | Variazioni | Definitive | Ricevute | Rimborso da riscuotere | Totali Accertati | Differenza rispetto alle previsioni | Residui all'inizio dell'esercizio | Risorse | Rimasti da riscuotere | Totali | Variazioni | | Previsioni | Riscossioni | Differenza rispetto alle previsioni |
| ENTRATE | | | | | | | | | | | | | | | | |
| Titolo I | 1.504.164,26 | 76.000,00 | 1.580.164,26 | 2.234.681,01 | | 2.234.681,01 | 664.636,75 | 664.078,62 | 154.195,91 | 204.630,71 | 348.078,62 | -529.000,00 | 2.086.220,86 | 2.348.868,92 | 120.656,04 | 204.630,71 |
| Titolo II | | 300.000,00 | 300.000,00 | 32.810,00 | 300.000,00 | 332.810,00 | 32.510,00 | 1.841.750,00 | | 1.841.750,00 | 1.841.750,00 | | 2.241.750,00 | 32.810,00 | -2.309.340,00 | 2.241.750,00 |
| Titolo IV | 832.801,52 | | 832.801,52 | 158.653,86 | | 168.653,86 | -674.147,36 | | | | | | 832.801,52 | 158.653,86 | -674.147,36 | |
| Totale delle Entrate | 2.336.965,78 | 376.000,00 | 2.712.965,78 | 2.426.864,87 | 300.000,00 | 2.726.864,87 | 12.899,99 | 2.679.896,62 | 154.195,91 | 2.148.630,71 | 2.300.628,62 | -529.000,00 | 5.342.782,40 | 2.580.020,78 | -2.782.731,62 | 2.448.630,71 |
| Avanzo di amministrazione | | | | | | | | | | | | | | | | |
| Fondo iniziale di cassa | 1.545.023,80 | 1.371.648,08 | 2.917.209,48 | | | | | | | | | | 6.189.978,89 | | | |
| TOTALE GENERALE | 3.882.079,58 | 1.747.648,08 | 5.629.725,46 | 2.426.864,87 | 300.000,00 | 2.726.864,87 | 12.899,98 | 2.679.896,62 | 154.195,91 | 2.148.630,71 | 2.300.628,62 | -529.000,00 | 11.532.761,29 | 8.350.020,78 | -3.182.731,62 | 2.448.630,71 |



RENDICONTO FINANZIARIO ANNO 2011

SPESA

RENDICONTO FINANZIARIO

| CAPITOLO | CODICI | Numero | Denominazione | Previsioni | | Somme Impegnate | | Gestione dei Residui Passivi | | | Gestione di Cassa | | Residui passivi rilevanti a fine esercizio | | | | | |
|---|------------|--------|--|---------------------|------------|-----------------|-------------------|------------------------------|-------------------------------------|-------------------|-------------------|------------|--|------------|-------------------------------------|--|--|--|
| | | | | Variazioni Iniziali | Definitive | Pagate | Rimaste da pagare | Totali Impegnati | Differenza rispetto alle previsioni | Rimasti da pagare | Totali | Variazioni | Previsioni | Pagamenti | Differenza rispetto alle previsioni | | | |
| Disavanzo di amministrazione | | | | | | | | | | | | | | | | | | |
| Titolo I | | | | | | | | | | | | | | | | | | |
| SPESA CORRENTI | | | | | | | | | | | | | | | | | | |
| Cat. 1a | | | | | | | | | | | | | | | | | | |
| SPESA PER GLI ORGANI | | | | | | | | | | | | | | | | | | |
| ENTE | | | | | | | | | | | | | | | | | | |
| | 1.01.00.00 | 101010 | ASSEGNI ED INDENNITA' ALLA PRESIDENZA | 36.000,00 | | 12.826,44 | | 12.826,44 | -23.173,56 | | | | 35.000,00 | 12.826,44 | -23.173,56 | | | |
| | 1.01.00.00 | 101020 | COMPENSI AI COMPONENTI DEL CONSIGLIO DIRETTIVO E GIUNTA ESECUTIVA | 7.000,00 | | | | | -7.000,00 | | | | 7.000,00 | | -7.000,00 | | | |
| | 1.01.00.00 | 101030 | COMPENSI AL COLLEGIO DEI REVISORI DEI CONTI | 4.000,00 | | 1.765,52 | 2.234,48 | 4.000,00 | | 911,23 | 911,23 | | 4.911,23 | 2.711,76 | -2.209,48 | | | |
| | 1.01.00.00 | 101040 | FUNZIONAMENTO DELLA COMUNITA' DEL PARCO | 6.000,00 | | 148,60 | | 148,60 | -4.851,40 | | | | 6.000,00 | 148,60 | -4.851,40 | | | |
| | 1.01.00.00 | 101050 | INDENNITA' RIMBORSO SPESE DI TRASPORTO E MISSIONI ORGANI ISTITUZIONALI | 5.000,00 | | | | | -5.000,00 | | | | 5.000,00 | | -5.000,00 | | | |
| | 1.01.00.00 | 101060 | FUNZIONAMENTO DELLA COMUNITA' DEL PARCO | | | | | | | | | | | | | | | |
| | 1.01.00.00 | 101070 | SPESE COMMISSIONE DI RISERVA AMP | 67.000,00 | | 14.874,54 | 3.209,48 | 18.874,54 | -48.825,78 | 911,23 | 911,23 | | 67.911,23 | 15.868,64 | -42.333,54 | | | |
| Totale Categoria 1a | | | | | | | | | | | | | | | | | | |
| Cat. 2a | | | | | | | | | | | | | | | | | | |
| ONERI PER IL PERSONALE IN ATTIVITA' DI SERVIZIO | | | | | | | | | | | | | | | | | | |
| | 1.02.00.00 | 102010 | STIPENDI, ASSEGNI PERSONALI DIPENDENTE | 178.885,21 | | 178.732,48 | | 178.732,48 | -152,73 | | | | 178.885,21 | 178.732,48 | -152,73 | | | |
| | 1.02.00.00 | 102020 | COMPENSI PERSONALE A CONTRATTO | 120.000,00 | | 60.174,66 | 59.825,33 | 120.000,00 | | | | | 120.000,00 | 60.174,66 | -59.825,33 | | | |
| | 1.02.00.00 | 102021 | ENOLUMENTI DIRETTORE AMP | | | | | | | | | | | | | | | |
| | 1.02.00.00 | 102030 | ONERI PER IL PERSONALE IN ATTIVITA' DI SERVIZIO | 66.897,86 | | 60.944,17 | 11.878,48 | 71.522,62 | -17.045,33 | 13.822,60 | 13.822,60 | | 102.790,55 | 74.066,74 | -28.723,81 | | | |
| | 1.02.00.00 | 102040 | COMPENSI PER LAVORO STRAORDINARIO | 60.000,00 | | 5.363,06 | 5.000,00 | 10.353,06 | -5.636,94 | | | | 50.000,00 | 5.363,06 | -44.636,94 | | | |
| | | | | | | | | | | | 13.822,60 | | | | | | | |

***Composizione codice *** Titolo Categoria Relativa Voce Economica Categoria Assoluta

RENDICONTO FINANZIARIO ANNO 2011

| CAPITOLO | | Previsioni | | Somme impegnate | | Gestione dei Residui Passivi | | | | Gestione di Cassa | | Residui passivi rilevati a fine esercizio | | | | |
|--------------------------------------|--------|---|------------|-----------------|------------|------------------------------|-------------------|------------------|-------------------------------------|-----------------------------------|-------------------|---|------------|------------|-------------------------------------|------------|
| CODICE | Numero | Denominazione | Iniziali | Variazioni | Definitive | Pagate | Rimaste da pagare | Totali Impegnati | Differenza rispetto alle previsioni | Residui all'inizio dell'esercizio | Rimasti da pagare | Totali | Variazioni | Previsioni | Differenza rispetto alle previsioni | |
| 1.02.00.00 | 102050 | FONDO DI INCENTIVAZIONE E PRODUTTIVITA' | 101.744,57 | 33.600,00 | 135.344,57 | 20.483,56 | 67.117,40 | 87.800,96 | -97.843,81 | 76.671,56 | 63.014,63 | 12.856,72 | 12.856,72 | 83.468,38 | -127.420,72 | 67.117,40 |
| 1.02.00.00 | 102060 | INDENNITA' RIMBORSO SPESE ALL'ESTERO | | | | | | | | | | | | | | |
| 1.02.00.00 | 102070 | INDENNITA' E RIMBORSO SPESE DI TRASPORTO PER TRASFERIMENTI | 10.262,43 | | 10.262,43 | 378,06 | 269,44 | 615,52 | -8.578,91 | 467,31 | 467,31 | 10.722,74 | 10.722,74 | 840,36 | -8.878,35 | 269,44 |
| 1.02.00.00 | 102080 | ACCERTAMENTI SANITARI | | | | | | | | | | | | | | |
| 1.02.00.00 | 102090 | PARTICIPAZIONE DEL PERSONALE A CORSI DI AGGIORNAMENTO | | | | | | | | | | | | | | |
| 1.02.00.00 | 102100 | INTERVENTI ASSISTENZIALI E SOCIALI A FAVORE DEL PERSONALE | | | | | | | | 6.916,00 | 5.422,00 | 5.422,00 | 3.990,00 | 8.916,00 | -3.403,00 | 540,00 |
| 1.02.00.00 | 102110 | SERVIZI SOCIALI A FAVORE DEL PERSONALE (MENSA AZIENDALE, BORSE DI STUDIO) | | | | | | | | | | | | | | |
| 1.02.00.00 | 102120 | ACCERTAMENTI SANITARI | | 6.000,00 | 5.000,00 | | 1.000,00 | 1.000,00 | -3.400,00 | | | | 5.000,00 | | -5.000,00 | 1.000,00 |
| 1.02.00.00 | 102150 | RIMBORSO DI SOMME PER IL PERSONALE COMANDATO DA ALTRI ENTI | | | | | | | | | | | | | | |
| 1.02.00.00 | 102170 | FONDO PER I RINNOVI CONTRATTUALI | 20.278,82 | | 20.278,82 | | | | -20.278,82 | | | 20.278,82 | 20.278,82 | | -20.278,82 | |
| 1.02.00.00 | 102180 | ALTRI ONERI SPECIALI A CARICO DELL'ENTE | 16.000,00 | | 16.000,00 | | | | -16.000,00 | | | 15.000,00 | 15.000,00 | | -15.000,00 | |
| Totale Categoria 2a | | | 88.883,38 | 34.600,00 | 623.683,68 | 343.983,38 | 128.832,84 | 488.884,82 | -184.878,48 | 86.884,82 | 82.217,74 | 16.672,74 | 16.672,74 | 168.884,82 | -284.817,15 | 168.884,82 |
| Cat. 3a | | | | | | | | | | | | | | | | |
| ONERI PER IL PERSONALE IN QUIESCENZA | | | | | | | | | | | | | | | | |
| PENSIONI A CARICO DELL'ENTE | | | | | | | | | | | | | | | | |
| Totale Categoria 3a | | | | | | | | | | | | | | | | |
| Cat. 4a | | | | | | | | | | | | | | | | |
| 1.03.00.00 | 103010 | PENSIONI A CARICO DELL'ENTE | | | | | | | | | | | | | | |



***Composizione codice *** Titolo Categoria Relativa Voce Economica Categoria Assoluta

RENDICONTO FINANZIARIO ANNO 2011

SPESE

RENDICONTO FINANZIARIO

| CAPITOLO | | Previsioni | | Somme Impegnate | | Gestione dei Residui Passivi | | | | Gestione di Casse | | Residui passivi rilevanti a fine esercizio | | |
|--|--|------------|------------|-----------------|-----------|------------------------------|------------------|-------------------------------------|-----------------------------------|-------------------|-------------------|--|------------|-------------------------------------|
| CODICI | Denominazione | Iniziali | Variazioni | Definitive | Pagate | Rimaste da pagare | Totali Impegnati | Differenza rispetto alle previsioni | Residui all'inizio dell'esercizio | Pagati | Rimasti da pagare | Variazioni | Previsioni | Differenza rispetto alle previsioni |
| SPESE PER L'ACQUISTO DI BENI DI CONSUMO E DI SERVIZIO | | | | | | | | | | | | | | |
| 1 04 00 00 104010 | ACQUISTO DI LIBRI, GIORNALI, RIVISTE ED ALTRE PUBBLICAZIONI | 3.200,00 | | 3.200,00 | 491,00 | 1.142,71 | 1.833,71 | -1.586,20 | 4.924,69 | 4.895,77 | 28,92 | 8.124,06 | 5.366,77 | -2.737,29 |
| 1 04 00 00 104020 | ACQUISTO DI MATERIALE DI CONSUMO E NOLEGGIO DI MATERIALE TECNICO | 20.726,01 | 10.000,00 | 30.726,01 | 5.126,15 | 17.000,00 | 20.126,15 | -10.999,86 | 9.740,00 | 9.734,71 | 5,29 | 36.408,01 | 8.866,65 | -27.541,35 |
| 1 04 00 00 104021 | MATERIALE DI CONSUMO AMP | 30.000,00 | -4.000,00 | 26.000,00 | 12.263,80 | 13.335,46 | 25.594,29 | -403,71 | 444,00 | 444,00 | | 26.444,00 | 12.707,80 | -13.736,20 |
| 1 04 00 00 104030 | FITTI PASSIVI, ONERI LOCALITATIVI E CANONI VARI | 14.000,00 | | 14.000,00 | 7.144,19 | 3.972,08 | 10.718,24 | -3.263,76 | 4.415,45 | 4.415,45 | | 18.415,45 | 11.558,61 | -6.856,84 |
| 1 04 00 00 104040 | CANONI D'ACQUA | 500,00 | 1.000,00 | 1.500,00 | 883,89 | 34,29 | 892,18 | -409,82 | | | | 1.500,00 | 853,89 | -646,11 |
| 1 04 00 00 104041 | CANONI UTENZE AMP | 10.000,00 | -2.000,00 | 8.000,00 | 2.405,96 | 8.000,00 | 7.605,99 | -49,01 | | | | 8.000,00 | 2.405,96 | -5.594,04 |
| 1 04 00 00 104050 | SPESE PER L'ENERGIA ELETTRICA E L'ILLUMINAZIONE | 26.000,00 | | 26.000,00 | 24.817,69 | | 24.817,69 | -1.182,31 | | | | 26.000,00 | 24.817,69 | -1.182,31 |
| 1 04 00 00 104060 | COMBUSTIBILI ED ENERGIA ELETTRICA PER RISCALDAMENTO E SPESE PER LA CON | 25.000,00 | | 25.000,00 | 21.340,74 | 3.659,26 | 25.000,00 | | | | | 26.000,00 | 21.340,74 | -3.659,26 |
| 1 04 00 00 104070 | PREMI DI ASSICURAZIONE CONTRO RISCHI, INCENDI E FURTI | 15.000,00 | | 15.000,00 | 646,02 | | 646,02 | -14.353,98 | 4.189,51 | 4.189,51 | | 19.189,51 | 4.637,65 | -14.551,86 |
| 1 04 00 00 104071 | ASSICURAZIONI AMP | 10.000,00 | | 10.000,00 | 9.421,19 | | 9.421,19 | -57,81 | 1.024,43 | 1.024,43 | | 11.024,43 | 10.978,62 | -57,81 |
| 1 04 00 00 104080 | MANUTENZIONE RIPARAZIONE E ADATTAMENTO DI LOCALI E RELATIVI IMPIANTI | 40.000,00 | -11.000,00 | 29.000,00 | 28.109,80 | 215,80 | 20.324,60 | -8.675,20 | 26.845,00 | 18.408,80 | 10.000,00 | 58.846,00 | 38.518,76 | -19.327,24 |
| 1 04 00 00 104081 | MANUTENZIONE ORDINARIA DI BENI DUREVOLI AMP | 87.000,00 | | 87.000,00 | 4.401,35 | 42.443,97 | 46.594,40 | -10.000,60 | | | | 57.000,00 | 4.461,35 | -33.538,65 |
| 1 04 00 00 104090 | SPESE POSTALI E TELEGRAFICHE | 1.161,00 | 2.000,00 | 3.161,00 | 132,00 | 1.024,00 | 1.191,00 | -2.000,00 | 2.233,98 | 2.233,98 | | 5.294,98 | 2.233,98 | -3.061,00 |
| 1 04 00 00 104100 | SPESE TELEFONICHE | 18.000,00 | | 18.000,00 | 9.353,84 | 2.716,85 | 8.079,67 | -9.646,15 | 1.414,64 | 1.414,64 | | 19.414,64 | 6.782,49 | -12.632,15 |
| 1 04 00 00 104110 | SPESE PER SERVIZI INFORMATICI | 20.000,00 | | 20.000,00 | 18.807,29 | | 19.807,29 | -392,71 | 24.473,90 | 6.827,70 | 17.541,46 | 44.473,90 | 26.229,96 | -18.243,94 |
| 1 04 00 00 104120 | SPESE PER PUBBLICITA' E PROMOZIONE | 1.000,00 | | 1.000,00 | | | | -1.000,00 | | | | 1.000,00 | | -1.000,00 |
| 1 04 00 00 104130 | SPEE PER LA GESTIONE DEL MUSEO, DEL GIARDINO BOTANICO, DI AREE VERDI, | 80.000,00 | -7.000,00 | 73.000,00 | 3.300,00 | 54.000,00 | 57.300,00 | -13.640,00 | 37.819,20 | 37.819,20 | | 110.819,20 | 41.179,20 | -69.640,00 |
| 1 04 00 00 104140 | SPESE DI RAAPPRESENTANZA | 180,36 | | 180,36 | | | | -180,36 | | | | 180,36 | | -180,36 |



***Composizione codice *** Titolo.Categoria Relativa.Voce Economica.Categoria Assoluta

[illegible]

*****Composizione codice *** Titolo.Categoria Relativa.Voce Economica.Categoria Assoluta

RENDICONTO FINANZIARIO ANNO 2011

| CAPITOLO | | Somme impegnate | | Previsioni | | Gestione dei Residui Passivi | | Gestione di Cassa | | SPESE | |
|------------|--|-----------------|------------|-------------------|------------|-----------------------------------|------------|-------------------|------------|------------|---|
| CODICI | Denominazione | Impegni | Pagati | Rimasti da pagare | Totali | Residui all'inizio dell'esercizio | Pagati | Rimasti da pagare | Totali | Variazioni | Residui passivi rilevati a fine esercizio |
| 1.04.00.00 | 104310 | | | | | | | | | | |
| 1.04.00.00 | 104320 | | | | | | | | | | |
| 1.04.00.00 | 104322 | | | | | | | | | | |
| 1.04.00.00 | 104323 | | | | | | | | | | |
| 1.04.00.00 | 104325 | | | | | | | | | | |
| 1.04.00.00 | 104326 | | | | | | | | | | |
| 1.04.00.00 | 104327 | | | | | | | | | | |
| 1.04.00.00 | 104328 | | | | | | | | | | |
| 1.04.00.00 | 104329 | | | | | | | | | | |
| 1.04.00.00 | 104330 | | | | | | | | | | |
| 1.04.00.00 | 104331 | | | | | | | | | | |
| 1.04.00.00 | 104332 | | | | | | | | | | |
| 1.04.00.00 | 104333 | | | | | | | | | | |
| | Totale Categoria 48 | 1.038.872,30 | 421.937,39 | 2.18.237,35 | 645.892,11 | 477.446,83 | 246.237,10 | 124.688,43 | 402.370,48 | 2.784,27 | 58.237,17 |
| | Cat. 5a | | | | | | | | | | |
| | SPESE PRESTAZIONI ISTITUZIONALI | | | | | | | | | | |



***Composizione codice *** Titolo Categoria Relativa Voce Economica Categoria Assoluta

RENDICONTO FINANZIARIO ANNO 2011

SPESA

RENDICONTO DI AMMINISTRAZIONE

| CODICI | CAPITOLO | Previsioni | | Somme Impegnate | | Gestione dei Residui Passivi | | | Gestione di Cassa | | | Residui passivi rilevati a fine esercizio | | | |
|------------|---|------------|------------|-----------------|--------|------------------------------|----------------|-------------------------------------|-----------------------------------|--------|-------------------|---|-----------|-------------------------------------|--|
| | | Iniziali | Variazioni | Definitive | Pagate | Rimaste da pagare | Totali Impegni | Differenza rispetto alle previsioni | Residui all'inizio dell'esercizio | Pagati | Rimaste da pagare | Totali Variazioni | Pagamenti | Differenza rispetto alle previsioni | |
| | | | | | | | | | | | | | | | |
| 1.05.00.00 | 105010 | | | | | | | | | | | | | | |
| | INDENNIZZI PER DANNI PROVOCATI DALLA FAUNA | | | | | | | | | | | | | | |
| 1.05.00.00 | 105020 | | | | | | | | | | | | | | |
| | INDENNIZZI PER MANCATI TAGLIE E PASCOLI | | | | | | | | | | | | | | |
| 1.05.00.00 | 105030 | | | | | | | | | | | | | | |
| | AFFITTO BOSCHI, PASCOLI E TERRITORI COMUNALI E PRIVATI | | | | | | | | | | | | | | |
| 1.05.00.00 | 105040 | | | | | | | | | | | | | | |
| | RIPOPOLAMENTI FAUNISTICI ED ITTICI, REINTRODUZIONE INTERVENTI A FAVORE DELLA FAUNA | | | | | | | | | | | | | | |
| 1.05.00.00 | 105050 | | | | | | | | | | | | | | |
| | INTERVENTI DI RIQUALIFICAZIONE AMBIENTALE E RESTAURO DI AREE DEGRADATE | | | | | | | | | | | | | | |
| 1.05.00.00 | 105070 | | | | | | | | | | | | | | |
| | MIGLIORAMENTO AMBIENTALE E DISINQUINAMENTO NEL TERRITORIO DEL PARCO RICERCHE SCIENTIFICHE E STUDI | | | | | | | | | | | | | | |
| 1.05.00.00 | 105080 | | | | | | | | | | | | | | |
| | ATTIVITA' DI EDUCAZIONE AMBIENTALE, CAMPI NATURALISTICI ED ECOLOGICI | | | | | | | | | | | | | | |
| 1.05.00.00 | 105090 | | | | | | | | | | | | | | |
| | CONTRIBUTI A FAVORE DI ENTI, ASSOCIAZIONI E PRIVATI PER LA PROMOZIONE CONTRIBUTI A FAVORE DI ENTI, ASSOCIAZ E PRIVATI AMP | | | | | | | | | | | | | | |
| 1.05.00.00 | 105100 | | | | | | | | | | | | | | |
| | ALTRE PRESTAZIONI/ SPESE STRAORDINARIE AMP | | | | | | | | | | | | | | |
| 1.05.00.00 | 105110 | | | | | | | | | | | | | | |
| | MIGLIORAMENTI AMBIENTALI E DISINQUINAMENTO TERRITORIO AMP | | | | | | | | | | | | | | |
| 1.05.00.00 | 105112 | | | | | | | | | | | | | | |
| | RICERCHE SCIENTIFICHE E STUDI AREA MARINA | | | | | | | | | | | | | | |
| 1.05.00.00 | 105113 | | | | | | | | | | | | | | |
| | | | | | | | | | | | | | | | |
| | | | | | | | | | | | | | | | |
| | | | | | | | | | | | | | | | |
| | | | | | | | | | | | | | | | |
| | | | | | | | | | | | | | | | |
| | | | | | | | | | | | | | | | |
| | | | | | | | | | | | | | | | |
| | | | | | | | | | | | | | | | |
| | | | | | | | | | | | | | | | |
| | | | | | | | | | | | | | | | |
| | | | | | | | | | | | | | | | |
| | | | | | | | | | | | | | | | |
| | | | | | | | | | | | | | | | |
| | | | | | | | | | | | | | | | |
| | | | | | | | | | | | | | | | |
| | | | | | | | | | | | | | | | |
| | | | | | | | | | | | | | | | |
| | | | | | | | | | | | | | | | |
| | | | | | | | | | | | | | | | |
| | | | | | | | | | | | | | | | |
| | | | | | | | | | | | | | | | |
| | | | | | | | | | | | | | | | |
| | | | | | | | | | | | | | | | |
| | | | | | | | | | | | | | | | |
| | | | | | | | | | | | | | | | |
| | | | | | | | | | | | | | | | |
| | | | | | | | | | | | | | | | |
| | | | | | | | | | | | | | | | |
| | | | | | | | | | | | | | | | |
| | | | | | | | | | | | | | | | |
| | | | | | | | | | | | | | | | |
| | | | | | | | | | | | | | | | |
| | | | | | | | | | | | | | | | |
| | | | | | | | | | | | | | | | |
| | | | | | | | | | | | | | | | |
| | | | | | | | | | | | | | | | |
| | | | | | | | | | | | | | | | |
| | | | | | | | | | | | | | | | |

***Composizione codice *** Titolo Categoria Relativa, Voce Economica, Categoria Assoluta

| CODICE | CAPITOLO | Previsioni | | Somme Impegnate | | Gestione dei Residui Passivi | | | | Gestione di Cassa | | | | Residui passivi rilevati a fine esercizio | |
|--|----------|------------|------------|-----------------|--------------------|------------------------------|-------------------------------------|-----------------------------------|------------|-------------------|------------|---------------|------------|---|------------|
| | | Iniziali | Definitive | Pagati | Ritirate da pagare | Totali Impegnati | Differenza rispetto alle previsioni | Residui all'inizio dell'esercizio | Pagati | Rimasti da pagare | Totali | Variazioni | Previsioni | | Pagamenti |
| 1.05.00.00 | 105114 | 5.000,00 | 40.000,00 | | 40.000,00 | 40.000,00 | | | | | | 40.000,00 | | -40.000,00 | 40.000,00 |
| 1.05.00.00 | 105115 | 10.000,00 | 10.000,00 | | | | -10.000,00 | 152.778,60 | 6.307,20 | 66.306,40 | | 152.778,60 | 9.307,20 | -146.306,40 | 90.000,00 |
| 1.05.00.00 | 105116 | | | | | | | | | | | | | | |
| 1.05.00.00 | 105117 | | | | | | | | | | | | | | |
| 1.05.00.00 | 105118 | 20.000,00 | 20.000,00 | 10.000,00 | 10.000,00 | 20.000,00 | | | | | | 20.000,00 | 10.000,00 | -10.000,00 | 10.000,00 |
| 1.05.00.00 | 105119 | 20.000,00 | 60.000,00 | 40.000,00 | 40.000,00 | 40.000,00 | -10.000,00 | 20.616,00 | 13.506,27 | 5.109,73 | 1.312,00 | 70.616,00 | 13.866,27 | -47.061,73 | 45.749,23 |
| 1.05.00.00 | 105120 | 20.000,00 | 10.000,00 | 5.000,00 | 5.000,00 | 10.000,00 | | | | | | 10.000,00 | 5.000,00 | -5.000,00 | 5.000,00 |
| 1.05.00.00 | 105121 | | | | | | | 307.306,56 | 158.253,32 | 146.145,23 | | 307.306,56 | 158.253,32 | -146.145,23 | 146.145,23 |
| Totale Categoria 5a | | 612.000,00 | 887.600,00 | 60.448,70 | 191.237,63 | 291.224,33 | -255.173,37 | 5.307.804,56 | 665.028,94 | 644.694,96 | 277.738,64 | 19.148.999,88 | 674.307,46 | -1.336.896,80 | 736.893,08 |
| Cat. 6a | | | | | | | | | | | | | | | |
| TRASFERIMENTI PASSIVI | | | | | | | | | | | | | | | |
| 1.06.00.00 | 106010 | | | | | | | | | | | | | | |
| EQUO INDENNIZZO AL PERSONALE PER LA PERDITA DI INTEGRITA' FISICA | | | | | | | | | | | | | | | |
| 1.06.00.00 | 106031 | 5.000,00 | -1.515,47 | | 3.484,53 | | -3.484,53 | | | | | | | | |
| 1.06.00.00 | 106040 | | 53.146,06 | 53.146,06 | | 53.146,06 | | 120.000,00 | | | | 120.000,00 | | -173.146,06 | 173.146,06 |
| 1.06.00.00 | 106041 | | | | | | | | | | | | | | |
| 1.06.00.00 | 106051 | 18.000,00 | 61.146,06 | 61.146,06 | | 61.146,06 | -3.484,53 | 152.846,56 | | | | 152.846,56 | 11.515,47 | -173.336,61 | 173.146,06 |
| Totale Categoria 6a | | | | | | | | | | | | | | | |
| Cat. 7a | | | | | | | | | | | | | | | |
| ONERI FINANZIARI | | | | | | | | | | | | | | | |
| 1.07.00.00 | 107010 | | | | | | | | | | | | | | |
| 1.07.00.00 | 107020 | 17,48 | 17,48 | | | | -17,48 | | | | | 17,48 | | -17,48 | |

****Composizione codice *** Titolo.Categoria Relativa.Vocc Economica.Categoria Assoluta

RENDICONTO FINANZIARIO ANNO 2011

| CAPITOLO | | Previsioni | | Somme impegnate | | Gestione dei Resti dei Passivi | | Gestione di Cassa | | Residui passivi rilevati a fine esercizio | | | | | |
|------------|--|------------|------------|-----------------|-----------|--------------------------------|----------------|--|-----------------------------------|---|-------------------|--------|------------|------------|---|
| CODICI | Descrizione | Pagati | Variazioni | Definitive | Pagati | Altre spese da pagare | Totali Impegni | Differenza rispetto alle previsioni dell'esercizio | Residui all'inizio dell'esercizio | Pagati | Rimasti da pagare | Totali | Variazioni | Provisioni | Resti dei Passivi rilevati a fine esercizio |
| 1.07.00.00 | 107030 | | 17,48 | | 17,48 | | | -17,48 | | | | | 17,48 | | -17,48 |
| | SPESA E COMMISSIONI BANCARIE | | | | | | | | | | | | | | |
| | Totale Categoria 7a | 17,48 | | 17,48 | | | | -17,48 | | | | | 17,48 | | -17,48 |
| | Cat. 8a | | | | | | | | | | | | | | |
| | ONERI TRIBUTARI | | | | | | | | | | | | | | |
| 1.08.00.00 | 108010 | | 15.000,00 | | 15.000,00 | 3.819,10 | 3.819,10 | -11.000,00 | | | | | 15.000,00 | 3.819,10 | -11.000,00 |
| | IMPOSTE TASSE E TRIBUTI VARI | | | | | | | | | | | | | | |
| | Totale Categoria 8a | 15.000,00 | | 15.000,00 | 15.000,00 | 3.819,10 | 3.819,10 | -11.000,00 | | | | | 15.000,00 | 3.819,10 | -11.000,00 |
| | Cat. 9a | | | | | | | | | | | | | | |
| | POSTE CORRETTIVE COMPENSATIVE DI ENTRATE CORRENTI | | | | | | | | | | | | | | |
| | RESTITUZIONE E RIMBORSI VARI | | | | | | | | | | | | | | |
| 1.09.00.00 | 109010 | | | | | | | | | | | | | | |
| | Totale Categoria 9a | | | | | | | | | | | | | | |
| | Cat. 10a | | | | | | | | | | | | | | |
| | SPESA NON CLASSIFICABILI IN ALTRE VOCI | | | | | | | | | | | | | | |
| 1.10.00.00 | 110010 | | 11.000,00 | | 11.000,00 | | | -11.000,00 | | 3.120,00 | | | 3.120,00 | | -11.000,00 |
| | SPESA PER LITI, ARBITRAGGI, RISARCIMENTI E ACCESSORI | | | | | | | | | | | | | | |
| 1.10.00.00 | 110020 | | | | | | | | | | | | | | |
| | ALTRE SPESE NON CLASSIFICABILI | | | | | | | | | | | | | | |
| 1.10.00.00 | 110030 | | | | | | | | | | | | | | |
| | FONDI SPECIALI PER RINNOVI CONTRATTUALI IN CORSO | | | | | | | | | | | | | | |
| 1.10.00.00 | 110040 | | | | | | | | | | | | | | |
| | SPESE DI REALIZZO ENTRATE E AGGI | | | | | | | | | | | | | | |
| 1.10.00.00 | 110050 | | 11.000,00 | | 11.000,00 | | | -11.000,00 | | 3.120,00 | | | 3.120,00 | | -11.000,00 |
| | ONERI COMUNI | | | | | | | | | | | | | | |
| | Totale Categoria 10a | 11.000,00 | | 11.000,00 | 11.000,00 | | | -11.000,00 | | 3.120,00 | | | 3.120,00 | | -11.000,00 |
| | Cat. 11a | | | | | | | | | | | | | | |
| | ONERI PER IL PERSONALE IN QUIESCENZA | | | | | | | | | | | | | | |
| | Totale Categoria 11a | | | | | | | | | | | | | | |



***Composizione codice *** Titolo.Categoria Relativa.Voce Economica.Categoria Assoluta

RENDICONTO FINANZIARIO ANNO 2011

| CAPITOLO | | Previsioni | | Somme Impegnate | | Gestione dei Residui Passivi | | | | Gestione di Cassa | | Residui passivi | | | | | |
|---|----------------------|------------|------------|-----------------|--------|------------------------------|------------------|-------------------------------------|-----------------------------------|-------------------|-------------------|-----------------|------------|--------------|--------------|-------------------------------------|--------------------------|
| CODICI | Numero Denominazione | Iniziali | Variazioni | Deduttive | Pagate | Rimaste da pagare | Totali Impegnati | Differenza rispetto alle previsioni | Residui all'inizio dell'esercizio | Pagati | Rimasti da pagare | Totali | Variazioni | Previsioni | Pagamenti | Differenza rispetto alla previsione | Residui a fine esercizio |
| SPESA | | | | | | | | | | | | | | | | | |
| Cat. 12a | | | | | | | | | | | | | | | | | |
| ACCANTONAMENTI AL TRATTAMENTO DI FINE RAPPORTO | | | | | | | | | | | | | | | | | |
| 1.12.00.00 | 112010 | 23.886,00 | | 23.886,00 | | | | -23.886,00 | | | | | | 23.886,00 | | -23.886,00 | -23.886,00 |
| TFR. | | | | | | | | | | | | | | | | | |
| Totale Categoria 12a | | | | | | | | | | | | | | | | | |
| Cat. 13a | | | | | | | | | | | | | | | | | |
| FONDI DI RISERVA | | | | | | | | | | | | | | | | | |
| 1.13.00.00 | 113010 | 25.000,00 | | 25.000,00 | | | | -25.000,00 | | | | | | 25.000,00 | | -25.000,00 | -25.000,00 |
| TFR. | | | | | | | | | | | | | | | | | |
| Totale Categoria 13a | | | | | | | | | | | | | | | | | |
| Totale titolo I | | | | | | | | | | | | | | | | | |
| TITOLO II | | | | | | | | | | | | | | | | | |
| SPESA IN CONTO CAPITALE | | | | | | | | | | | | | | | | | |
| Cat. 1a | | | | | | | | | | | | | | | | | |
| ACQUISIZIONE BENI DI USO DUREVOLE E OPERE IMMOBILIARI | | | | | | | | | | | | | | | | | |
| 2.01.00.00 | 211010 | | | | | | | | | | | | | | | | |
| 2.01.00.00 | 211020 | | | | | | | | | | | | | | | | |
| 2.01.00.00 | 211030 | | | | | | | | | | | | | | | | |
| 2.01.00.00 | 211040 | | | | | | | | | | | | | | | | |
| 2.01.00.00 | 211050 | 100.000,00 | 100.000,00 | 100.000,00 | | | | -100.000,00 | | 8.387,77 | 1.365.078,00 | 1.371.002,80 | | 1.471.002,80 | 9.987,77 | -1.462.078,00 | 1.365.078,00 |
| 2.01.00.00 | 211060 | | | | | | | | | | | | | | | | |
| 2.01.00.00 | 211070 | 10.000,00 | | 10.000,00 | | | | -10.000,00 | | | | | | 10.000,00 | | -10.000,00 | |
| 2.01.00.00 | 211080 | 10.000,00 | 20.000,00 | 30.000,00 | | | | -10.000,00 | | 1.341.008,07 | 870.600,71 | 2.212.208,78 | 246,15 | 2.243.472,93 | 1.356.200,13 | -884.179,80 | 870.600,71 |
| TFR. | | | | | | | | | | | | | | | | | |
| Totale Categoria 1a | | | | | | | | | | | | | | | | | |
| Totale Titolo II | | | | | | | | | | | | | | | | | |
| Totale Spesa in Conto Capitale | | | | | | | | | | | | | | | | | |
| Totale Spesa | | | | | | | | | | | | | | | | | |

***Composizione codice *** Titolo.Categoria Relativa. Voce Economica.Categoria Assoluta



RENDICONTO FINANZIARIO ANNO 2011

SPESA

RENDICONTO DI GESTIONE

| CODICI | CAPITOLO | Numero | Denominazione | Previsioni | | Somme Impegnate | | Gestione dei Residui Passivi | | | Gestione di Cassa | | Residui passivi a fine esercizio | | | |
|------------|----------|--------|---|------------|------------|-----------------|-------------------|------------------------------|-------------------------------------|-----------------------------------|-------------------|-------------------|----------------------------------|------------|------------|-------------------------------------|
| | | | | Variazioni | Definitive | Pagate | Rimaste da pagare | Totali Impegnati | Differenza rispetto alle previsioni | Residui all'inizio dell'esercizio | Pagati | Rimasti da pagare | Totali | Variazioni | Provisioni | Differenza rispetto alle previsioni |
| | | | | | | | | | | | | | | | | |
| 2.01.00.00 | 211090 | | RESTAURO DI BENI DI INTERESSE STORICO, PAESAGGISTICO E ARTISTICO | 400.000,00 | | 38.757,06 | 368.556,31 | 368.556,31 | -154.088,00 | | | | | | 600.000,00 | -513.242,94 |
| 2.01.00.00 | 211100 | | REALIZZAZIONE DI AREE ATTREZZATE | 130.000,00 | 500.000,00 | | | 368.556,31 | -154.088,00 | | | | | | 600.000,00 | -513.242,94 |
| 2.01.00.00 | 211110 | | REALIZZAZIONE DI CENTRI DI VISITA | 600.000,00 | 600.000,00 | | | 600.000,00 | -400.000,00 | 21.442,00 | 1.442,00 | | 1.442,00 | 20.000,00 | 921.442,00 | -820.000,00 |
| 2.01.00.00 | 211120 | | REALIZZAZIONE DI ITINERARI TURISTICO NATURALISTICI | 20.000,00 | 20.000,00 | | | 20.000,00 | -20.000,00 | 72.990,72 | 53.917,00 | 14.478,72 | 68.392,72 | 4.858,00 | 92.800,72 | -38.000,00 |
| 2.01.00.00 | 211130 | | SPESE PER L'ALLESTIMENTO DEL GIARDINO BOTANICO | | | | | | | | | | | | | |
| 2.01.00.00 | 211140 | | ALLESTIMENTO, SISTEMAZIONE E GESTIONE DEL MUSEO | | | | | | | | | | | | | |
| 2.01.00.00 | 211150 | | RISISTEMAZIONE DEI PUNTI D'APPRODO | | | | | | | | | | | | | |
| 2.01.00.00 | 211151 | | SULL'ISOLA ASINARA REALIZZAZIONE DEI SERVIZI D'INFORMAZIONE E FRUIZIONE DEL PARCO | 10.000,00 | 10.000,00 | | | 10.000,00 | -10.000,00 | 233,43 | | | 233,43 | 233,43 | 10.333,43 | -10.251,40 |
| 2.01.00.00 | 211152 | | REVISIONE IMPIANTO DI PUBBLICA ILLUMINAZIONE, FORNITURA E INSTALLAZION | | | | | | | | | | | | | |
| 2.01.00.00 | 211153 | | RISTRUTTURAZIONE DI RECUPERO E RIUTILIZZO EX DIRAMAZIONE TUMBARINU DA | | | | | | | | | | | | | |
| 2.01.00.00 | 211154 | | RISTRUTTURAZIONE STRUTTURA CARCERARIA DI CALA D'OLIVA PER LA REALIZZ. | | | | | | | | | | | | | |
| 2.01.00.00 | 211155 | | RESTAURO CONSERVATIVO DI STRUTTURE RELIGIOSE E DI CULTO A CALA REALE | | | | | | | | | | | | | |
| 2.01.00.00 | 211156 | | RIORGANIZZAZIONE E GESTIONE DEL CICLO DELL'ACQUA SULL'ISOLA | | | | | | | | | | | | | |
| 2.01.00.00 | 211157 | | REALIZZAZIONE DI STRUTTURE DI SERVIZIO E ACCOGLIENZA PER I VISITATORI | | | | | | | | | | | | | |



***Composizione codice *** Titolo Categoria Relativa Voce Economica Categoria Assoluta

RENDICONTO FINANZIARIO ANNO 2011

| SPESA | | | | | | | | | | | | | | | | |
|---|---|------------|--------------|-----------------|-------------------|------------------------------|-------------------------------------|-----------------------------------|-------------------|-------------------|--------------|------------------------|--------------|-----------------------|--------------------------|--------------|
| CAPITOLO | | Previsioni | | Somme Impegnate | | Gestione dei Residui Passivi | | | Gestione di Cassa | | | Residui passivi finali | | | | |
| CODICI | Descrizione | Initiali | Definitive | Pagate | Rimaste da pagare | Totali Impegnati | Differenza rispetto alle previsioni | Residui all'inizio dell'esercizio | Pagati | Rimasti da pagare | Totali | Variazioni | Previsioni | Differenza previsioni | Residui finali esercizio | |
| 2.01.00.00 | 211158 | | | | | | | | | | | | | | | |
| | AMBIAMENTO AMBIENTALE DELL'ISOLA DELL'ASINARA CON RECUPERO AREE DEGRA | | | | | | | | | | | | | | | |
| 2.01.00.00 | 211159 | | | | | | | | | | | | | | | |
| | RISTRUTTURAZIONE EX CASERMA AGENTI DA DESTINARE AD USO | | | | | | | | | | | | | | | |
| 2.01.00.00 | 211160 | | | | | | | | | | | | | | | |
| | POLIVALENTE QUA REALIZZAZIONE STUDIO | | | | | | | | | | | | | | | |
| 2.01.00.00 | 211165 | | | | | | | | | | | | | | | |
| | SPESE PER LA REALIZZAZIONE DEL CTA | | | | | | | | | | | | | | | |
| 2.01.00.00 | 211166 | | | | | | | | | | | | | | | |
| | RECUPERO DI IMMOBILI DA DESTINARE AD | | | | | | | | | | | | | | | |
| 2.01.00.00 | 211167 | | | | | | | | | | | | | | | |
| | ATTIVITA' DI RICERCA ACQUISTO DI | | | | | | | | | | | | | | | |
| 2.01.00.00 | 311168 | | | | | | | | | | | | | | | |
| | IMBARCAZIONI REALIZZAZIONE DELLA | | | | | | | | | | | | | | | |
| 2.01.00.00 | 311169 | | | | | | | | | | | | | | | |
| | CASA DEL PARCO INTERVENTI DI | | | | | | | | | | | | | | | |
| 2.01.00.00 | 211170 | | | | | | | | | | | | | | | |
| | RISANAMENTO AMBIENTALE E PIANO SIC | | | | | | | | | | | | | | | |
| 2.01.00.00 | 311171 | | | | | | | | | | | | | | | |
| | RECUPERO DI IMMOBILI DA DESTINARE AD | | | | | | | | | | | | | | | |
| 2.01.00.00 | 211172 | | | | | | | | | | | | | | | |
| | ACCOGLIENZA PRIMARIA INTERVENTI NELL'AREA | | | | | | | | | | | | | | | |
| | DI USO GOVERNATIVO DEL MINISTERO | | | | | | | | | | | | | | | |
| | DELL'AMBIENTE INTERVENTI | | | | | | | | | | | | | | | |
| | PROGRAMMA TETTI FOTOVOLTAICI | | | | | | | | | | | | | | | |
| Totale Categoria Ia | | 416.315,40 | 5.235.000,00 | 63.444,15 | 341.889,25 | 416.315,40 | -404.689,85 | 3.837.879,84 | 1.488.489,83 | 2.349.389,31 | 3.837.879,84 | 38.000,00 | 5.189.809,76 | 5.189.809,76 | -3.847.489,76 | 2.717.776,40 |
| Cat. 2a | | | | | | | | | | | | | | | | |
| ACQUISIZIONE DI IMMOBILIZZAZIONI TECNICHE | | | | | | | | | | | | | | | | |
| 2.02.00.00 | 212010 | 235.000,00 | 15.800,00 | | | | | | | | | | | | | |
| | ACQUISTO MOBILI ARREDI E MACCHINE | | | 18.498,44 | | 18.498,44 | -125.500,05 | | | | | | 250.000,00 | 18.498,44 | -230.500,06 | |
| 2.02.00.00 | 212020 | 8.000,00 | 5.000,00 | | | | | | | | | | 5.000,00 | | -4.000,00 | |
| | ACQUISTO LIBRI E PUBBLICAZIONI PER LA | | | | | | | | | | | | | | | |
| | BIBLIOTECA ACQUISTO MACCHINE E | | | | | | | | | | | | | | | |
| 2.02.00.00 | 212030 | | | | | | | | | | | | | | | |
| | ATTREZZATURE SCIENTIFICHE | | | | | | | | | | | | | | | |

***Composizione codice *** Titolo Categoria Relativa. Voce Economica Categoria Assoluta




***Composizione codice *** Titolo.Categoria Relativa. Voce Economica.Categoria Assoluta

RENDICONTO FINANZIARIO ANNO 2011

SPESE

| CAPITOLO | | Previsioni | | Somme Impegnate | | Gestione dei Residui Passivi | | | Gestione di Cassa | | | Residui passivi rilevati a fine esercizio | | | | | | |
|---|--------|---|------------|-----------------|------------|------------------------------|-------------------|------------------|-------------------------------------|-----------------------------------|-----------|---|-----------|------------|--------------|------------|-------------------------------------|--------------------------|
| CODICI | Numero | Descrizione | Iniziali | Variazioni | Deduttive | Pagati | Rimaste da pagare | Totali Impegnati | Differenza rispetto alle previsioni | Residui all'inizio dell'esercizio | Pagati | Rimaste da pagare | Totali | Variazioni | Previsioni | Pagamenti | Differenza rispetto alle previsioni | Residui a fine esercizio |
| 2.02.00.00 | 212040 | ACQUISTO MACCHINE E ATTREZZATURE | 10.000,00 | | 10.000,00 | | | | -10.000,00 | 9.999,00 | 4.500,00 | | 4.500,00 | 1.868,00 | 16.368,00 | 4.500,00 | -11.868,00 | |
| 2.02.00.00 | 212050 | AGRICOLE | | | | | | | | | | | | | | | | |
| 2.02.00.00 | 212060 | ACQUISTO AUTOMEZZI | | | | | | | | | | | | | | | | |
| 2.02.00.00 | 212060 | ACQUISTO IMPIANTI | | | | | | | | | | | | | | | | |
| 2.02.00.00 | 212060 | RADIO ED ATTREZZATURE VARIE DI RADIOCOMUNICAZIONE RIPRISTINO, TRASFORMAZIONE E MANUTENZIONE STRAORDINARIA | | | | | | | | 300.000,00 | | | | 300.000,00 | 300.000,00 | | -300.000,00 | |
| 2.02.00.00 | 212070 | IMPIANTI ATTRE GRANDI MANUTENZIONI DI AUTOMEZZI | | | | | | | | | | | | | | | | |
| 2.02.00.00 | 212080 | PROGRAMMI GESTIONALI PER ELABORATORI ELETTRONICI | 30.000,00 | | 30.000,00 | | | | -30.000,00 | 19.999,00 | | | 19.999,00 | 0,40 | 49.000,00 | 19.999,00 | -30.000,40 | |
| 2.02.00.00 | 212100 | AUTOMEZZI E IMBARCAZIONI AMP | | 300.000,00 | 300.000,00 | | | | -300.000,00 | | | | | | 300.000,00 | 300.000,00 | | -300.000,00 |
| 2.02.00.00 | 212110 | ATTREZZATURE SUBACQUEE E SCIENTIFICHE AMP | | 10.000,00 | 10.000,00 | | | | | | | | | | 10.000,00 | 10.000,00 | | -10.000,00 |
| 2.02.00.00 | 212120 | REALIZZAZIONE SEGNALEMENTI PER DELIMITAZIONE AREA MARINA E CAMPI BOE | 20.000,00 | | 20.000,00 | | | | | | | | | | 20.000,00 | 20.000,00 | | -20.000,00 |
| 2.02.00.00 | 212130 | SPESE IN CONTO CAPITALE AREA MARINA | | | | | | | | | | | | | | | | |
| 2.02.00.00 | 212131 | INVESTIMENTI PROGETTO RETRAPARC | | | | | | | | | | | | | | | | |
| 2.02.00.00 | 212132 | INVESTIMENTI POR-FESR 2007-2013 | | 300.000,00 | 300.000,00 | | | | | 20.835,04 | | 20.835,04 | 20.835,04 | | 70.835,04 | 70.835,04 | -20.835,04 | |
| Totale Categoria 2a | | | 300.000,00 | 638.000,00 | 638.000,00 | 18.999,00 | 338.000,00 | 248.868,40 | 476.868,40 | 348.868,40 | 32.489,00 | 381.357,40 | 44.134,40 | 351.868,40 | 1.371.000,40 | 42.999,00 | -1.228.001,40 | 188.861,04 |
| Cat. 3a | | | | | | | | | | | | | | | | | | |
| PARTECIPAZIONE E ACQUISTO DI VALORI IMMOBILIARI | | | | | | | | | | | | | | | | | | |
| 2.03.00.00 | 213010 | SOTTOSCRIZIONI E ACQUISTI DI PARTECIPAZIONI | | | | | | | | | | | | | | | | |
| 2.03.00.00 | 213020 | AZIONARIE CONFERIMENTI E QUOTE DI PARTECIPAZIONE AL PATRIMONIO DI ALTRI ENTI | | | | | | | | | | | | | | | | |


 ENTE PARCO NAZIONALE VESUVIANO

***Composizione codici *** Titolo Categoria Relativa Voce Economica Categoria Assoluta



***Composizione codice *** Titolo.Categoria Relativa. Voce Economica.Categoria Assoluta

RENDICONTO FINANZIARIO ANNO 2011

| CAPITOLO | | Previsioni | | Somme Impegnate | | Gestione dei Residui Passivi | | Gestione di Cassa | Residuo passivo rilevato a fine esercizio |
|----------------|----------------------------|------------|------------|-----------------|-----------|------------------------------|------------------|-------------------------------------|---|
| Codici | Descrizione | Iniziali | Variazioni | Deduzione | Pagamenti | Rinviati da pagare | Totali Impegnati | Differenza rispetto alle previsioni | Residuo all'inizio dell'esercizio |
| SPESE | | | | | | | | | |
| 2.03.00.00 | 213000 | | | | | | | | |
| | ACQUISTO TITOLI EMESSI | | | | | | | | |
| | GARANTITI DALLLO STATO | | | | | | | | |
| | E ASSIMILATI | | | | | | | | |
| 2.03.00.00 | 213040 | | | | | | | | |
| | ACQUISTI DI ALTRI TITOLI | | | | | | | | |
| | DI CREDITO | | | | | | | | |
| 2.03.00.00 | 213040 | | | | | | | | |
| | DEPOSITI IN BUONI | | | | | | | | |
| | POSTALI | | | | | | | | |
| 2.03.00.00 | 213040 | | | | | | | | |
| | DEPOSITI IN BUONI | | | | | | | | |
| | POSTALI | | | | | | | | |
| 2.03.00.00 | 213040 | | | | | | | | |
| | ACQUISTI DI ALTRI TITOLI | | | | | | | | |
| | DI CREDITO | | | | | | | | |
| | Totale Categoria 3a | | | | | | | | |
| Cat. 4a | | | | | | | | | |
| | CONCESSIONE DI | | | | | | | | |
| | CREDITI ED | | | | | | | | |
| | ANTICIPAZIONI | | | | | | | | |
| 2.04.00.00 | 214010 | | | | | | | | |
| | VERSAMENTI IN | | | | | | | | |
| | DEPOSITO | | | | | | | | |
| 2.04.00.00 | 214020 | | | | | | | | |
| | SCONTI A TERZI DI | | | | | | | | |
| | ANNUALITA' | | | | | | | | |
| 2.04.00.00 | 214030 | | | | | | | | |
| | SEMESTRALITA', ECC. | | | | | | | | |
| | CONCESSIONI DI PRESTITI | | | | | | | | |
| | ED ANTICIPAZIONI A | | | | | | | | |
| | BREVE TERMINE | | | | | | | | |
| 2.04.00.00 | 214040 | | | | | | | | |
| | ANTICIPAZIONI ALLE | | | | | | | | |
| | GESTIONI AUTONOME | | | | | | | | |
| 2.04.00.00 | 214050 | | | | | | | | |
| | DEPOSITI A CAUZIONE | | | | | | | | |
| 2.04.00.00 | 214060 | | | | | | | | |
| | CONCESSIONE DI CREDITI | | | | | | | | |
| | DIVERSI | | | | | | | | |
| 2.04.00.00 | 214070 | | | | | | | | |
| | PREMIO ANNUALE | | | | | | | | |
| | POLIZZA ASSICURATIVA | | | | | | | | |
| | PERT L'INDENNITA' DI | | | | | | | | |
| | LIQUIDAZIONE | | | | | | | | |
| | Totale Categoria 4a | | | | | | | | |
| Cat. 5a | | | | | | | | | |
| | INDENNITA' DI | | | | | | | | |
| | ANZIANITA' E SIMILARI | | | | | | | | |
| | AL PERSONALE CESSATO | | | | | | | | |
| | DA SERVIZIO | | | | | | | | |
| 2.05.00.00 | 215010 | | | | | | | | |
| | INDENNITA' DI | | | | | | | | |
| | ANZIANITA' E SIMILARI | | | | | | | | |
| | AL PERSONALE CESSATO | | | | | | | | |
| | DA SERVIZIO | | | | | | | | |



***Composizione codice *** Titolo.Categoria Relativa.Voce Economica.Categoria Assoluta

RENDICONTO FINANZIARIO ANNO 2011

| CAPITOLO | | Previsioni | | Somme Impegnate | | Gestione dei Residui Passivi | | | Gestione di Cassa | | Residui passivi | | | | | |
|--|---------------|------------|--------------|-----------------|-----------|------------------------------|------------------|-------------------------------------|-----------------------------------|--------------|-------------------|--------------|------------|--------------|----------------------------------|----------------|
| CODICI | Denominazione | Initiali | Variazioni | Definitive | Pagato | Rimaste da pagare | Totali Impegnati | Differenza rispetto alle previsioni | Residui all'inizio dell'esercizio | Pagati | Rimasti da pagare | Totali | Variazioni | Previsioni | Pagato all'inizio dell'esercizio | Residui finali |
| Totale Categoria 5a | | | | | | | | | | | | | | | | |
| Totale titolo II | | 778.000,00 | 1.478.000,00 | 2.256.000,00 | 72.843,87 | 681.800,00 | 754.643,87 | -1.680.107,04 | 4.182.382,08 | 1.079.064,33 | 2.378.644,18 | 2.466.004,62 | 328.979,16 | 6.428.382,08 | 4.871.670,00 | 3.068.670,00 |
| TITOLO III | | | | | | | | | | | | | | | | |
| ESTINZIONE DI MUTUI E ANTICIPAZIONI | | | | | | | | | | | | | | | | |
| Cat. 1a | | | | | | | | | | | | | | | | |
| RIMBORSO DI MUTUI | | | | | | | | | | | | | | | | |
| 3.01.00.00 | 316010 | | | | | | | | | | | | | | | |
| Totale Categoria 1a | | | | | | | | | | | | | | | | |
| Cat. 2a | | | | | | | | | | | | | | | | |
| RIMBORSO DI ANTICIPAZIONI PASSIVE | | | | | | | | | | | | | | | | |
| RESTITUZIONE ANTICIPAZIONI DI CASSA | | | | | | | | | | | | | | | | |
| 3.02.00.00 | 317010 | | | | | | | | | | | | | | | |
| ALL'ISTITUTO CASSIERE | | | | | | | | | | | | | | | | |
| ALTRI RIMBORSI ED ANTICIPAZIONI PASSIVE | | | | | | | | | | | | | | | | |
| 3.02.00.00 | 317020 | | | | | | | | | | | | | | | |
| Totale Categoria 2a | | | | | | | | | | | | | | | | |
| Cat. 3a | | | | | | | | | | | | | | | | |
| RIMBORSI DI OBBLIGAZIONI | | | | | | | | | | | | | | | | |
| RIMBORSI DI OBBLIGAZIONI | | | | | | | | | | | | | | | | |
| 3.03.00.00 | 318010 | | | | | | | | | | | | | | | |
| Totale Categoria 3a | | | | | | | | | | | | | | | | |
| Cat. 4a | | | | | | | | | | | | | | | | |
| RESTITUZIONE ALLE GESTIONI AUTONOME DI ANTICIPAZIONI | | | | | | | | | | | | | | | | |
| RESTITUZIONE ALLE GESTIONI AUTONOME DI ANTICIPAZIONI | | | | | | | | | | | | | | | | |
| 3.04.00.00 | 319010 | | | | | | | | | | | | | | | |
| Totale Categoria 4a | | | | | | | | | | | | | | | | |
| Cat. 5a | | | | | | | | | | | | | | | | |
| ESTINZIONE DEBITI DIVERSI | | | | | | | | | | | | | | | | |



***Composizione codice *** Titolo.Categoria Relativa.Voce Economica.Categoria Assoluta

RENDICONTO FINANZIARIO ANNO 2011

SPESA

| CODICI | CAPITOLO | Previsioni | | | Somme impegnate | | Gestione dei Residui Passivi | | | | Gestione di Cassa | | | | Residui passivi rilevanti a fine esercizio | | |
|------------|--|--------------|--------------|--------------|-----------------|-------------------|------------------------------|-------------------------------------|-----------------------------------|--------------|-------------------|--------------|------------|---------------|--|---------------|-------------------------------------|
| | | Initiali | Variazioni | Definitive | Pagate | Rimaste da pagare | Totali Impegni | Differenza rispetto alle previsioni | Residui all'inizio dell'esercizio | Pagati | Rimasti da pagare | Totali | Variazioni | Previsioni | | Pagamenti | Differenza rispetto alle previsioni |
| Numero | Denominazione | | | | | | | | | | | | | | | | |
| 3 05 00 00 | ESTINZIONE DEBITI DIVERSI | | | | | | | | | | | | | | | | |
| 320010 | Totale Categoria Se | | | | | | | | | | | | | | | | |
| | Totale titolo III | | | | | | | | | | | | | | | | |
| | TITOLO IV | | | | | | | | | | | | | | | | |
| | SPESA PER PARTITE DI GIRO | | | | | | | | | | | | | | | | |
| | Cat. Ia | | | | | | | | | | | | | | | | |
| | SPESA AVANTI NATURA DI PARTITE DI GIRO | | | | | | | | | | | | | | | | |
| 4 01 00 00 | RITENUTE ERARIALI | 144.276,79 | 10.000,00 | 154.276,79 | 154.276,79 | 122.827,79 | 122.827,79 | -31.451,00 | | | | | | 154.276,79 | 122.827,79 | -31.451,00 | |
| 4 01 00 00 | RITENUTE PREVIDENZIALI E ASSISTENZIALI | 151.874,83 | -10.000,00 | 141.874,83 | 141.874,83 | 32.460,56 | 32.460,56 | -109.404,24 | | | | | | 141.874,83 | 32.460,56 | -109.404,24 | |
| 4 01 00 00 | RITENUTE DIVERSE | 12.862,28 | | 12.862,28 | 12.862,28 | 186,20 | 186,20 | -12.676,08 | | | | | | 12.862,28 | 186,20 | -12.676,08 | |
| 4 01 00 00 | TRATTENUTE PER CONTO TERZI | 87.787,87 | | 87.787,87 | 87.787,87 | | | -87.787,87 | | | | | | 87.787,87 | | -87.787,87 | |
| 4 01 00 00 | RITENUTE D'ACCONTO PER PRESTAZIONI PROFESSIONALI | 110.326,14 | | 110.326,14 | 110.326,14 | | | -110.326,14 | | | | | | 110.326,14 | | -110.326,14 | |
| 4 01 00 00 | RITENUTE PREVIDENZIALI INPS SU PRESTAZIONI PROFESSIONALI | 110.326,14 | | 110.326,14 | 110.326,14 | 34,00 | 34,00 | -109.992,14 | | | | | | 110.326,14 | 34,00 | -109.992,14 | |
| 4 01 00 00 | CAUZIONALI A TERZI | 2.862,26 | | 2.862,26 | 2.862,26 | 2.862,26 | 2.862,26 | | | | | | | 2.862,26 | 2.862,26 | | |
| 4 01 00 00 | ANTICIPAZIONI FONDO ECONOMATO | 8.164,87 | | 8.164,87 | 8.164,87 | 5.164,57 | 5.164,57 | -3.000,30 | | | | | | 8.164,87 | 5.164,57 | -3.000,30 | |
| 4 01 00 00 | ANTICIPAZIONI VARIE | 205.184,87 | | 205.184,87 | 205.184,87 | | | -205.184,87 | | | | | | 205.184,87 | | -205.184,87 | |
| 4 01 00 00 | PARTITE IN CONTO SOSPESI | 2.588,25 | | 2.588,25 | 2.588,25 | 400,00 | 400,00 | -2.188,25 | | | | | | 2.588,25 | 400,00 | -2.188,25 | |
| 4 01 00 00 | L.V.A. A DEBITO | 832.891,82 | | 832.891,82 | 832.891,82 | 158.893,86 | 158.893,86 | -674.000,00 | | | | | | 832.891,82 | 158.893,86 | -674.000,00 | |
| | Totale Categoria Ia | 3.882.578,38 | 1.747.844,08 | 5.630.422,46 | 5.630.422,46 | 2.408.328,13 | 2.408.328,13 | -3.222.094,31 | 6.128.186,10 | 2.317.426,20 | 3.178.728,90 | 5.495.915,10 | 830.000,00 | 11.758.391,50 | 3.453.241,74 | -8.315.049,76 | 4.483.148,90 |
| | Totale titolo IV | | | | | | | | | | | | | | | | |
| | TOTALE GENERALE | | | | | | | | | | | | | | | | |



***Composizione codice *** Titolo Categoria Relativa. Voce Economica Categoria Assoluta

RENDICONTO FINANZIARIO ANNO 2011

| CAPITOLO | | Previsioni | | | | Spese Impegnate | | | | Gestione dei Residui Passivi | | | | Gestione di Cassa | | | | Residui passivi rilevati a fine esercizio |
|------------------------------|--|--------------|--------------|--------------|--------------|-------------------|------------------|-------------------------------------|-----------------------------------|------------------------------|-------------------|--------------|------------|-------------------|--------------|-------------------------------------|--|---|
| | | iniziali | Variazioni | Definitive | Pagate | Rimaste da pagare | Totali Impegnati | Differenza rispetto alle previsioni | Residui all'inizio dell'esercizio | Pagati | Rimasti da pagare | Totali | Verificati | Provisioni | Pagamenti | Differenza rispetto alle previsioni | | |
| SPESE | | | | | | | | | | | | | | | | | | |
| Titolo I | | 2219 777,86 | 272 648,08 | 2.552 425,94 | 884 308,00 | 891 551,45 | 1.455 859,48 | -1.008 584,48 | 1.847 783,50 | 837 471,06 | 802 184,41 | 1.638 655,47 | 303 128,00 | 4 495 207,44 | 1 731 779,08 | -2 763 428,36 | | 1.300 736,94 |
| Titolo II | | 770 000,00 | 1 475 000,00 | 2 245 000,00 | 72 843,96 | 691 886,26 | 264 812,84 | -1 480 187,16 | 4 183 283,80 | 1 478 868,25 | 2 276 641,39 | 3 605 509,53 | 328 875,98 | 6 438 382,80 | 1 833 908,52 | -4 675 473,78 | | 3 088 410,84 |
| Titolo III | | | | | | | | | | | | | | | | | | |
| Titolo IV | | 832 401,52 | | 632 901,52 | 158 853,86 | | 158 853,86 | -674 147,86 | | | | | | 832 801,52 | 158 853,86 | -674 147,86 | | |
| Totale delle Spese | | 3 822 279,38 | 1 747 648,08 | 5 569 927,46 | 1 725 905,45 | 1 583 437,70 | 2 402 528,15 | -3 220 888,31 | 6 170 188,10 | 2 317 439,28 | 3 176 728,80 | 5 498 162,29 | 630 004,01 | 11 738 391,88 | 3 443 341,74 | -4 315 049,52 | | 4 482 146,50 |
| Disavanzo di amministrazione | | | | | | | | | | | | | | | | | | |
| TOTALE GENERALE | | 3 822 279,38 | 1 747 648,08 | 5 569 927,46 | 1 725 905,45 | 1 583 437,70 | 2 402 528,15 | -3 220 888,31 | 6 170 188,10 | 2 317 439,28 | 3 176 728,80 | 5 498 162,29 | 630 004,01 | 11 738 391,88 | 3 443 341,74 | -4 315 049,52 | | 4 482 146,50 |



Parco Nazionale dell'Asinara - Rendiconto Finanziario Decisionale - Parte I - Entrate

PARTE I - ENTRATE

| Codice | Denominazione | Anno Finanziario 2011 | | | Anno Finanziario 2010 | | |
|--|---|-----------------------|------------------------------|---------------------|-----------------------|------------------------------|---------------------|
| | | Residui | Competenza (Accertamenti) | Cassa (Riscossioni) | Residui | Competenza (Accertamenti) | Cassa (Riscossioni) |
| | <i>Avanzo di amministrazione presunto</i> | 0,00 | 0,00 | 0,00 | | | |
| | <i>Fondo iniziale di cassa presunto</i> | 0,00 | 0,00 | 0,00 | | | |
| 1.1 - TITOLO I - ENTRATE CORRENTI | | | | | | | |
| 1.1.1 - ENTRATE CONTRIBUTIVE | | | | | | | |
| 1.1.1.1 | ALIQUOTE CONTRIBUTIVE A CARICO DEI DATORI DI LAVORO E/O DEGLI ISCRITTI | 0,00 | 0,00 | 0,00 | 0,00 | 0,00 | 0,00 |
| 1.1.1.2 | QUOTE DI PARTECIPAZIONE DEGLI ISCRITTI ALL'ONERE DI PARTICOLARI GESTORI | 0,00 | 0,00 | 0,00 | 0,00 | 0,00 | 0,00 |
| 1.1.2 - ENTRATE DERIVANTI DA TRASFERIMENTI CORRENTI | | | | | | | |
| 1.1.2.1 | TRASFERIMENTI DA PARTE DELLO STATO | 0,00 | 2.119.578,42 | 2.119.578,42 | 329.000,00 | 1.726.119,43 | 1.726.119,43 |
| 1.1.2.2 | TRASFERIMENTI DA PARTE DELLE REGIONI | 16.113,16 | 0,00 | 23.714,28 | 39.827,44 | 82.342,86 | 111.682,86 |
| 1.1.2.3 | TRASFERIMENTI DA PARTE DEI COMUNI E DELLE PROVINCE | 0,00 | 0,00 | 0,00 | 0,00 | 0,00 | 0,00 |
| 1.1.2.4 | TRASFERIMENTI DA PARTE ALTRI ENTI NEL SETTORE PUBBLICO | 188.767,55 | 0,00 | 130.481,63 | 319.249,18 | | 142.744,53 |
| 1.1.3 - ALTRE ENTRATE | | | | | | | |
| 1.1.3.1 | ENTRATE DERIVANTI DALLA VENDITA DI BENI E DALLA PRESTAZIONE DI SERVIZI | 0,00 | 79.790,00 | 79.790,00 | 0,00 | 60.995,05 | 60.995,05 |
| 1.1.3.2 | REDDITI E PROVENTI PATRIMONIALI | 0,00 | 78,36 | 78,36 | 0,00 | 125,91 | 125,91 |
| 1.1.3.3 | POSTE CORRETTIVE E COMPENSATIVE DI USCITE CORRENTI | 0,00 | 538,60 | 538,60 | 0,00 | 15.512,51 | 15.512,51 |
| 1.1.3.4 | ENTRATE NON CLASSIFICABILI ALTROVE | 0,00 | 34.705,63 | 34.705,63 | 0,00 | 83,90 | 83,90 |
| | TOTALE GENERALE ENTRATE CORRENTI | 204.880,71 | 2.234.691,01 | 2.388.886,92 | 688.076,62 | 1.885.179,66 | 2.057.264,19 |
| 1.2 - TITOLO II - ENTRATE IN CONTO CAPITALE | | | | | | | |
| 1.2.1 - ENTRATE PER ALIENAZIONE DI BENI PATRIMONIALI E RISCOSSIONE DI CREDITI | | | | | | | |
| 1.2.1.1 | ALIENAZIONE DI IMMOBILI E DIRITTI REALI | 0,00 | 0,00 | 0,00 | | | |
| 1.2.1.2 | ALIENAZIONE DI IMMOBILIZZAZIONI TECNICHE | 0,00 | 2.510,00 | 2.510,00 | | | |
| 1.2.1.3 | REALIZZO DI VALORI MOBILIARI | 0,00 | 0,00 | 0,00 | | | |
| 1.2.1.4 | RISCOSSIONE DI CREDITI | 0,00 | 0,00 | 0,00 | | | |



Parco Nazionale dell'Asinara - Rendiconto Finanziario Decisionale - Parte I - Entrate

PARTE I - ENTRATE

| Codice | Denominazione | Anno Finanziario 2011 | | | Anno Finanziario 2010 | | |
|---|--|-----------------------|---------------------------|---------------------|-----------------------|---------------------------|---------------------|
| | | Residui | Competenza (Accertamenti) | Cassa (Riscossioni) | Residui | Competenza (Accertamenti) | Cassa (Riscossioni) |
| 1.2.2 - ENTRATE DERIVANTI DA TRASFERIMENTI IN CONTO CAPITALE | | | | | | | |
| 1.2.2.1 | TRASFERIMENTI DELLO STATO | 0,00 | 0,00 | 0,00 | | | 272.250,00 |
| 1.2.2.2 | TRASFERIMENTI DALLE REGIONI | 2.161.250,00 | 330.000,00 | 30.000,00 | 1.861.250,00 | 0,00 | 0,00 |
| 1.2.2.3 | TRASFERIMENTI DA COMUNI E PROVINCE | 0,00 | 0,00 | 0,00 | 0,00 | 0,00 | 0,00 |
| 1.2.2.4 | TRASFERIMENTI DA ALTRI ENTI DEL SETTORE PUBBLICO | 80.500,00 | 0,00 | 0,00 | 80.500,00 | | |
| 1.2.3 - ACCENSIONE DI PRESTITI | | | | | | | |
| 1.2.3.1 | ASSUNZIONE DI MUTUI | 0,00 | 0,00 | 0,00 | 0,00 | 0,00 | 0,00 |
| 1.2.3.2 | ASSUNZIONE DI ALTRI DEBITI FINANZIARI | 0,00 | 0,00 | 0,00 | 0,00 | 0,00 | 0,00 |
| 1.2.3.3 | EMISSIONE DI OBBLIGAZIONI | 0,00 | 0,00 | 0,00 | 0,00 | 0,00 | 0,00 |
| | TOTALE GENERALE ENTRATE IN CONTO CAPITALE | 2.241.750,00 | 332.510,00 | 32.510,00 | 1.941.750,00 | 0,00 | 272.250,00 |
| 1.3 - TITOLO III - GESTIONI SPECIALI | | | | | | | |
| | TOTALE ENTRATE GENERALE GESTIONI SPECIALI | 0,00 | 0,00 | 0,00 | 0,00 | 0,00 | 0,00 |
| 1.4 - TITOLO IV - PARTITE DI GIRO | | | | | | | |
| 1.4.1 | ENTRATE AVENTI NATURA DI PARTITE DI GIRO | 0,00 | 158.653,86 | 158.653,86 | 0,00 | 187.190,73 | 187.190,73 |
| | TOTALE ENTRATE PER PARTITE DI GIRO | 0,00 | 158.653,86 | 158.653,86 | 0,00 | 187.190,73 | 187.190,73 |
| | TOTALE GENERALE ENTRATE PARTITE DI GIRO E GESTIONI SPECIALI | 0,00 | 158.653,86 | 158.653,86 | 0,00 | 187.190,73 | 187.190,73 |
| <i>Riepilogo dei titoli</i> | | | | | | | |
| Titolo I | | 204.880,71 | 2.234.691,01 | 2.388.886,92 | 688.076,62 | 1.885.179,66 | 2.057.264,19 |
| Titolo II | | 2.241.750,00 | 332.510,00 | 32.510,00 | 1.941.750,00 | 0,00 | 272.250,00 |
| Titolo III | | 0,00 | 0,00 | 0,00 | 0,00 | 0,00 | 0,00 |
| Titolo IV | | 0,00 | 158.653,86 | 158.653,86 | 0,00 | 187.190,73 | 187.190,73 |
| | Avanzo di amministrazione utilizzato | | 2.917.269,68 | | | 4.359.686,40 | |
| | TOTALE GENERALE E ENTRATE | 2.446.630,71 | 5.643.124,55 | 2.580.050,78 | 2.629.826,62 | 6.432.056,79 | 2.516.704,92 |



Parco Nazionale dell'Asinara - Rendiconto Finanziario Decisionale - Parte II - Uscite

PARTE II - USCITE

| Codice | Denominazione | Anno Finanziario 2011 | | | Anno Finanziario 2010 | | |
|---|--|-----------------------|----------------------|---------------------|-----------------------|----------------------|---------------------|
| | | Residui | Competenza (Impegni) | Cassa (Pagamenti) | Residui | Competenza (Impegni) | Cassa (Pagamenti) |
| | <i>Disavanzo di amministrazione presunto</i> | | | | | | |
| I.1 - TITOLO I USCITE CORRENTI | | | | | | | |
| I.1.1 FUNZIONAMENTO | | | | | | | |
| I.1.1.1 | USCITE PER GLI ORGANI DELL'ENTE | 2.209,48 | 16.974,24 | 15.685,99 | 921,23 | 34.770,08 | 34.068,45 |
| I.1.1.2 | ONERI PER IL PERSONALE IN ATTIVITA' DI SERVIZIO | 126.060,64 | 468.884,62 | 426.091,72 | 98.880,46 | 522.640,83 | 538.942,89 |
| I.1.1.3 | USCITE PER L'ACQUISTO DI BENI DI CONSUMO E DI SERVIZI | 355.327,17 | 649.595,71 | 696.539,12 | 412.055,25 | 723.916,42 | 559.929,19 |
| I.1.2 INTERVENTI DIVERSI | | | | | | | |
| I.1.2.1 | USCITE PER PRESTAZIONI ISTITUZIONALI | 736.992,49 | 281.824,23 | 574.907,66 | 1.307.806,56 | 520.016,85 | 712.935,75 |
| I.1.2.2 | TRASFERIMENTI PASSIVI | 173.146,08 | 64.661,55 | 11.515,47 | 120.000,00 | 126.938,85 | 38.938,85 |
| I.1.2.3 | ONERI FINANZIARI | 0,00 | 0,00 | 0,00 | 0,00 | 0,00 | 0,00 |
| I.1.2.4 | ONERI TRIBUTARI | 0,00 | 3.919,10 | 3.919,10 | 0,00 | 4.404,30 | 5.309,30 |
| I.1.2.5 | POSTE CORRETTRIVE E COMPENSATIVE DI ENTRATE CORRENTI | 0,00 | 0,00 | 0,00 | 0,00 | 0,00 | 0,00 |
| I.1.2.6 | USCITE NON CLASSIFICABILI IN ALTRE VOCI | 0,00 | 0,00 | 3.120,00 | 3.120,00 | 6.840,00 | 3.720,00 |
| I.1.3 ONERI COMUNI | | | | | | | |
| I.1.3.1 | | | | | | | |
| I.1.3.2 | | | | | | | |
| I.1.4 TRATTAMENTO DI QUIESCENZA, INTEGRATIVI E SOSTITUTIVI | | | | | | | |
| I.1.4.1 | ONERI PER IL PERSONALE IN QUIESCENZA | 0,00 | 0,00 | 0,00 | 0,00 | 0,00 | 0,00 |
| I.1.4.2 | ACCANTONAMENTO AL TRATTAMENTO DI FINE RAPPORTO | | | | | | |
| I.1.4.3 | | | | | | | |
| I.1.5 ACCANTONAMENTO A FONDI RISCHI E ONERI | | | | | | | |
| I.1.5.1 | | | | | | | |
| I.1.5.2 | | | | | | | |
| | TOTALE USCITE CORRENTI | 1.393.735,86 | 1.485.859,45 | 1.731.779,06 | 1.942.783,50 | 1.939.527,33 | 1.893.844,43 |
| I.2 - TITOLO II USCITE IN CONTO CAPITALE | | | | | | | |
| I.2.1 INVESTIMENTI | | | | | | | |
| I.2.1.1 | ACQUISIZIONE DI BENI DI USO DUREVOLE ED OPERE IMMOBILIARI | 2.717.775,60 | 415.313,40 | 1.509.909,78 | 3.837.379,56 | 1.455.250,69 | 357.947,44 |
| I.2.1.2 | ACQUISIZIONE DI IMMOBILIZZAZIONI TECNICHE | 350.635,04 | 349.499,44 | 42.999,04 | 346.003,04 | 83.157,22 | 91.955,21 |
| I.2.1.3 | PARTECIPAZIONI E ACQUISTO DI VALORI MOBILIARI | 0,00 | 0,00 | 0,00 | 0,00 | 0,00 | 0,00 |
| I.2.1.4 | CONCESSIONI DI CREDITI ED ANTICIPAZIONI | 0,00 | 0,00 | 0,00 | 0,00 | 0,00 | 0,00 |
| I.2.1.5 | INDENNITA' DI ANZIANITA' E SIMILARI AL PERSONALE CESSATO AL SERVIZIO | 0,00 | 0,00 | 0,00 | 0,00 | 0,00 | 0,00 |



Parco Nazionale dell'Asinara - Rendiconto Finanziario Decisionale - Parte II - Uscite

PARTE II - USCITE

| Codice | Denominazione | Anno Finanziario 2011 | | | Anno Finanziario 2010 | | |
|--|---------------|-----------------------|----------------------|-------------------|-----------------------|----------------------|-------------------|
| | | Residui | Competenza (Impegni) | Cassa (Pagamenti) | Residui | Competenza (Impegni) | Cassa (Pagamenti) |
| 1.2.2 ONERI COMUNI | | | | | | | |
| 1.2.2.1 RIMBORSI DI MUTUI | | 0,00 | 0,00 | 0,00 | 0,00 | 0,00 | 0,00 |
| 1.2.2.2 RIMBORSI DI ANTICIPAZIONI PASSIVE | | 0,00 | 0,00 | 0,00 | 0,00 | 0,00 | 0,00 |
| 1.2.2.3 RIMBORSI DI OBBLIGAZIONI | | 0,00 | 0,00 | 0,00 | 0,00 | 0,00 | 0,00 |
| 1.2.2.4 RESTITUZIONE ALLE GESTIONI AUTONOME DI ANTICIPAZIONI | | 0,00 | 0,00 | 0,00 | 0,00 | 0,00 | 0,00 |
| 1.2.2.5 ESTINZIONE DEBITI DIVERSI | | 0,00 | 0,00 | 0,00 | 0,00 | 0,00 | 0,00 |
| 1.2.3 ACCANTONAMENTI PER SPESE FUTURE | | | | | | | |
| 1.2.3.1 | | | | | | | |
| 1.2.3.2 | | | | | | | |
| 1.2.4 ACCANTONAMENTO PER RIPRISTINO INVESTIMENTI | | | | | | | |
| TOTALE GENERALE USCITE IN CONTO CAPITALE | | 3.068.410,64 | 764.812,84 | 1.552.908,82 | 4.183.382,60 | 1.538.407,91 | 449.902,65 |
| 1.3 - TITOLO III - GESTIONI SPECIALI | | | | | | | |
| TOTALE USCITE GESTIONI SPECIALI | | 0,00 | 0,00 | 0,00 | 0,00 | 0,00 | 0,00 |
| 1.4 - TITOLO IV - PARTITE DI GIRO | | | | | | | |
| 1.4.1 USCITE AVENTI NATURA DI PARTITE DI GIRO | | 0,00 | 158.653,86 | 158.653,86 | 0,00 | 187.190,73 | 187.190,73 |
| USCITE AVENTI NATURA DI PARTITE DI GIRO | | | | | | | |
| TOTALE USCITE PER PARTITE DI GIRO | | 0,00 | 158.653,86 | 158.653,86 | 0,00 | 187.190,73 | 187.190,73 |
| TOTALE GENERALE USCITE PER PARTITE DI GIRO E GESTIONI SPECIALI | | 0,00 | 158.653,86 | 158.653,86 | 0,00 | 187.190,73 | 187.190,73 |
| Riepilogo dei titoli | | | | | | | |
| Titolo I | | 1.393.735,86 | 1.485.859,45 | 1.731.779,06 | 1.942.783,50 | 1.939.527,33 | 1.893.844,43 |
| Titolo II | | 3.068.410,64 | 764.812,84 | 1.552.908,82 | 4.183.382,60 | 1.538.407,91 | 449.902,65 |
| Titolo III | | 0,00 | 0,00 | 0,00 | 0,00 | 0,00 | 0,00 |
| Titolo IV | | 0,00 | 158.653,86 | 158.653,86 | 0,00 | 187.190,73 | 187.190,73 |
| Totale delle uscite | | 4.462.146,50 | 2.409.326,15 | 3.443.341,74 | 6.126.166,10 | 3.665.125,97 | 2.530.937,81 |
| Disavanzo di amministrazione | | | | | | | |
| TOTALE GENERALE USCITE | | 4.462.146,50 | 2.409.326,15 | 3.443.341,74 | 6.126.166,10 | 3.665.125,97 | 2.530.937,81 |



SITUAZIONE AMMINISTRATIVA

PAGINA BIANCA

SITUAZIONE AMMINISTRATIVA

(Allegato "G" Regolamento D.M 10.10.1986)

| | | |
|--|---------------------|----------------------------|
| Consistenza della cassa ad inizio esercizio | | 6.518.246,86 |
| Riscossioni | | |
| in c/competenza | 2.425.854,87 | |
| in c/residui | <u>154.195,91</u> | 2.580.050,78 |
| Pagamenti | | |
| in c/competenza | 1.125.905,45 | |
| in c/residui | <u>2.317.436,29</u> | <u>3.443.341,74</u> |
| Consistenza della cassa a fine esercizio | | <u>5.654.955,90</u> |
| Residui attivi: | | |
| degli esercizi precedenti | 2.146.630,71 | |
| dell'esercizio | <u>300.000,00</u> | 2.446.630,71 |
| Residui passivi: | | |
| degli esercizi precedenti | 3.178.725,80 | |
| dell'esercizio | <u>1.283.420,70</u> | <u>4.462.146,50</u> |
| Avanzo di amministrazione al 31/12/2011 | | <u>3.639.440,11</u> |



Scheda dei beni immobili

(art. 42 comma 9 d.p.r. 27 febbraio 2003 n. 97)

L'Ente è proprietario di un'immobile di mq. 619 attualmente in fase di ristrutturazione al fine di adibirlo a sede del parco. L'immobile è sito nel comune di Porto Torres in Via Ponte Romano n. 81 ed è distinto al foglio 4 con mappali 393 sub 1, 2, 3 e 4, avente rendita catastale pari a € 1.232,69.

Il fabbricato non produce alcun tipo di reddito.



PARCO NAZIONALE DELL'ASINARA

allegato 15

SITUAZIONE AMMINISTRATIVA ANNO 2011

| | | | |
|---|---------------------------|--------------|--------------|
| Consistenza di cassa al 01.01.2011 | | | 6.518.246,86 |
| RISCOSSIONI | in conto competenza | 2.425.854,87 | |
| | in conto residui | 154.195,91 | |
| | | | 2.580.050,78 |
| PAGAMENTI | in conto competenza | 1.125.905,45 | |
| | in conto residui | 2.317.436,29 | |
| | | | 3.443.341,74 |
| Consistenza di cassa alla fine dell'esercizio | | | 5.654.955,90 |
| RESIDUI ATTIVI | degli esercizi precedenti | 2.146.630,71 | |
| | dell'esercizio | 300.000,00 | |
| | | | 2.446.630,71 |
| RESIDUI PASSIVI | degli esercizi precedenti | 3.178.725,80 | |
| | dell'esercizio | 1.283.420,70 | |
| | | | 4.462.146,50 |
| Avanzo d'amministrazione al 31.12.2011 | | | 3.639.440,11 |

l'utilizzazione dell'avanzo di amministrazione per l'esercizio 2012 risulta così prevista

parte vincolata

| | |
|---------------------------------|------------------|
| al trattamento di fine rapporto | 83.897,20 |
| ai fondi per rischi ed oneri | 0,00 |
| totale parte vincolata | 83.897,20 |

parte disponibile

| | |
|---------------------------------|---------------------|
| per interventi da individuare | 3.555.542,91 |
| totale parte disponibile | 3.555.542,91 |

| | |
|---|------|
| parte di cui non si prevede l'utilizzazione nell'esercizio 2012 | 0,00 |
|---|------|

| | |
|--|---------------------|
| totale risultato di amministrazione | 3.639.440,11 |
|--|---------------------|



PAGINA BIANCA

NOTA INTEGRATIVA

PAGINA BIANCA

**NOTA INTEGRATIVA (ART. 44 D.P.R. 97/03)
AL RENDICONTO GENERALE CHIUSO AL 31 DICEMBRE 2011**

Criteri di formazione e struttura del rendiconto generale

Il rendiconto dell'esercizio chiuso al 31 dicembre 2011 con l'osservanza delle disposizioni contenute nel D.P.R. 27 febbraio 2003 n. 97 "Regolamento concernente l'amministrazione e la contabilità degli enti pubblici di cui alla legge 20 marzo 1975, n. 70", rappresenta in modo veritiero e corretto la situazione patrimoniale e finanziaria dell'Ente ed il risultato economico dell'esercizio.

Il Conto Economico si chiude con un avanzo economico di € 752.268 rispetto al disavanzo di € 1.488.582 dell'esercizio 2010. A norma dell'art. 38 del D.P.R. 97/2003, si è provveduto a redigere il rendiconto generale costituito da:

il conto di bilancio;

il conto economico;

lo stato patrimoniale;

la nota integrativa.

Al rendiconto generale sono allegati:

la situazione amministrativa;

la relazione sulla gestione;

la relazione del collegio dei revisori dei conti.

Il bilancio dell'esercizio chiuso al 31 dicembre 2011 è redatto in euro.

Convenzioni di classificazione

Nella costruzione del rendiconto generale al 31 dicembre 2011 sono state adottate, relativamente allo stato patrimoniale e al conto economico, le seguenti convenzioni di classificazione:

lo stato patrimoniale è redatto in osservanza dell'articolo 42 del D.P.R. 97/2003 e secondo lo schema previsto dall'articolo 2424 del codice civile per quanto applicabile. Comprende le attività e le passività finanziarie, i beni mobili e immobili, ogni altra attività e passività, nonché le poste rettificative. Lo stato patrimoniale contiene inoltre la dimostrazione dei punti di concordanza tra il conto del bilancio e quella del patrimonio.

Il conto economico è stato redatto secondo le disposizioni contenute nell'articolo 2425 del codice civile, per quanto applicabile, e in osservanza dell'articolo 41 del D.P.R. 97/2003.

Composizione della nota integrativa

A norma dell'articolo 2427 del codice civile, per quanto applicabile, e dell'articolo 44 del D.P.R. 97/2003 si è provveduto ad articolare la nota integrativa nelle seguenti cinque parti:

Criteri di valutazione utilizzati nella redazione del rendiconto generale;

Analisi delle voci del conto del bilancio;

Analisi delle voci dello stato patrimoniale;

Analisi delle voci del conto economico;

Altre notizie integrative

1. Criteri di valutazione utilizzati nella redazione del rendiconto generale

Il rendiconto è stato predisposto secondo la normativa vigente. La valutazione delle voci di bilancio si ispira a criteri generali di prudenza e competenza e la stima dei valori patrimoniali segue i criteri fissati dall'articolo 43 del D.P.R. 97/2003, con espresso richiamo, per quanto applicabili, ai criteri di iscrizione e di valutazione stabiliti dall'articolo 2426 del codice civile e dai principi contabili adottati dagli organismi nazionali ed internazionali a ciò deputati.

2. Analisi delle voci del conto del bilancio

Il conto del bilancio, in relazione alla classificazione del preventivo finanziario, evidenzia le risultanze della gestione delle entrate e delle uscite e si articola, come disposto dall'articolo 39 del D.P.R. 97/2003, nelle seguenti due parti di cui si analizzano le voci:

Analisi delle voci del rendiconto finanziario gestionale

Entrate

Titolo I – Entrate Correnti. In particolare, la voce 1.1.2 risulta dai Trasferimenti da parte dello Stato che, in tale fattispecie, sono rappresentati dal contributo ordinario del Ministero dell'Ambiente per il funzionamento, da altri contributi straordinari per la gestione. La voce 1.1.3 Altre Entrate è valorizzata dalle "Entrate derivanti dalla vendita di beni e dalla prestazione di servizi" a sua volta rappresentata dai proventi derivanti dal pagamento del biglietto di accesso all'area protetta.

Titolo II – Entrate in Conto Capitale. Il titolo in questione risulta valorizzato dalle Entrate derivanti da trasferimenti in conto capitale ed in particolare dai trasferimenti dello Stato e delle Regioni.

Titolo III – Gestioni Speciali. Non figurano in bilancio iscrizioni a tale titolo.

Titolo IV – Partite di Giro. Si tratta, nello specifico, delle ritenute erariali, delle ritenute previdenziali ed assistenziali, delle ritenute d'acconto per prestazioni professionali, delle anticipazioni a fondo economato e dell'Iva a debito.

Uscite

Titolo I – Uscite Correnti. Si tratta delle Uscite per gli organi dell'Ente ed in particolare tale voce di spesa comprende: i compensi per il Presidente, i compensi al collegio dei Revisori dei conti, le indennità di rimborso delle Spese di trasporto e missione degli organi istituzionali, nel rispetto di quanto previsto nella circolare RGS n. 40/2010 in merito alle limitazioni di spesa per gli organi collegiali ed altri organismi. La valorizzazione delle Uscite Correnti è inoltre alimentata dalle uscite per l'acquisto di beni di consumo e di servizi tra cui rientrano: l'acquisto di libri giornali riviste e altre pubblicazioni; l'acquisto di materiale di consumo e noleggio di materiale tecnico; i fitti passivi, oneri locativi e canoni vari; i canoni d'acqua; le spese per l'energia elettrica per l'illuminazione; i Combustibili e l'energia elettrica per il riscaldamento e le spese per la conduzione degli impianti tecnici; i premi di assicurazione contro rischi, incendi e furti; la manutenzione, la riparazione e l'adattamento di locali e i relativi impianti; le spese postali e telegrafiche; le spese telefoniche; le spese per i servizi informatici; le spese per la pubblicità e la promozione; le spese di rappresentanza; la manutenzione, noleggio ed esercizio di mezzi di trasporto; le spese per l'organizzazione e la partecipazione a convegni, congressi, mostre ed altre manifestazioni; le spese per personale a convenzione; le spese per corsi di formazione professionale; le spese per consulenze amministrative e tecniche; le spese per il servizio di pulizia locali e fabbricati; le indennità e rimborso spese di trasferta ai collaboratori; i premi di assicurazione contro rischi, incendi e furti area marina; le spese per pubblicità e promozione area marina; le indennità e rimborso spese organi istituzionali area marina protetta. Rientrano, altresì, in tale categoria di spese le Uscite per prestazioni Istituzionali quali le campagne alimentari in favore della fauna; le ricerche scientifiche e studi; le attività di educazione ambientale, campi naturalistici ed ecologici, stages, soggiorni qualificati; i contributi a favore di Enti, Associazioni e privati per la promozione economica e sociale; le ricerche scientifiche e studi area marina. Infine, si è tenuto conto degli oneri finanziari e tributari. Tutte le spese rispettano le norme di contenimento della spesa pubblica riepilogate nella circolare RGS 40/2010.

Titolo II – Uscite in Conto Capitale. Il titolo di spesa in questione è stato alimentato dai valori relativi all'acquisizione di beni di uso durevole ed opere immobiliari e dall'acquisizione di immobilizzazioni tecniche.

Titolo III – Gestioni Speciali. Non figurano in bilancio iscrizioni a tale titolo.



Titolo IV – Partite di Giro. Le partite di giro sono rappresentate da: ritenute erariali, ritenute previdenziali e assistenziali, ritenute d'acconto per prestazioni professionali, anticipazioni fondo economato, IVA a debito.

Analisi delle voci del rendiconto finanziario decisionale

In merito si evidenzia che le voci del prospetto sono composte dai titoli e dalle categorie del rendiconto finanziario gestionale, quindi si rimanda a quanto scritto in precedenza a propositi di tale rendiconto in quanto l'Ente è dotato di una sola UPB.

3. Analisi delle voci dello stato patrimoniale

Stato Patrimoniale

ATTIVO

B I 2: l'importo di riferisce allo studio di fattibilità del parco interamente ammortizzato.

Viene riportato il costo storico ed il relativo fondo di ammortamento di pari importo:

| descrizione | Costo storico | F.do al 01.01 | F.do al 31.12 |
|-----------------------|---------------|---------------|---------------|
| Programmi informatici | 1.212.121,86 | 1.212.121,86 | 1.212.121,86 |

| descrizione | Valore al 01.01 | Increment/decrement | Amm.to 20% | Valore al 31.12 |
|--------------------|-----------------|---------------------|------------|-----------------|
| Studio fattibilità | 0,00 | 0,00 | 0,00 | 0,00 |

B I 4: Vengono riportati i costi storici ed i relativi fondi di ammortamento:

| descrizione | Costo storico | F.do al 01.01 | F.do al 31.12 |
|---------------------------|------------------|------------------|------------------|
| Progr. informatici | 8.099,00 | 8.099,00 | 8.099,00 |
| Rilievo aerofotogr. | 9.000,00 | 9.000,00 | 9.000,00 |
| Licenza software | 830,00 | 664,00 | 830,00 |
| Programmi informatici GIS | 28.992,00 | 11.596,80 | 17.395,20 |
| Voci digitali | 9.990,00 | 1.998,00 | 3.996,00 |
| Programma GIS | 19.000,00 | 3.800,00 | 7.600,00 |
| totale | 75.911,00 | 35.157,80 | 46.920,20 |

| descrizione | Valore al 01.01 | Increment/decrement | Amm.to 20% | Valore al 31.12 |
|---------------------------|------------------|---------------------|-------------------|------------------|
| Progr. informatici | 0,00 | | 0,00 | 0,00 |
| Rilievo aerofotogr. | 0,00 | | 0,00 | 0,00 |
| Licenza software | 166,00 | | - 166,00 | 0,00 |
| Programmi informatici GIS | 17.395,20 | | -5.798,40 | 11.596,80 |
| Voci digitali | 7.992,00 | | -1.998,00 | 5.994,00 |
| Programma GIS | 15.200,00 | | -3.800,00 | 11.400,00 |
| totale | 40.753,20 | | -11.762,40 | 28.990,80 |



B I 6: Le voci della tabella sono lavori in corso non ammortizzabili le voci decrementate sono in prevalenza lavori ultimati e inseriti nelle appropriate poste di bilancio in prevalenza nella voce B17.

| descrizione | Valore al 01.01 | Incres/decrem | Valore al 31.12 |
|-------------------------------------|---------------------|---------------------|---------------------|
| Ristrutturazione Casa del Fanalista | 1.815.000,00 | 0,00 | 1.815.000,00 |
| Molo Cala Reale | 365.000,00 | -365.000,00 | 0,00 |
| Realizzazione sentieri ipovedenti | 55.000,00 | -55.000,00 | 0,00 |
| Progetto RETRAPARC | 80.500,00 | 0,00 | 80.500,00 |
| Spese di progettazione sentieri | 180.000,00 | -180.000,00 | 0,00 |
| Allestim. Laboratorio conoscenza | 8.963,89 | - 8.963,89 | 0,00 |
| Cartellonistica | 13.584,00 | 0,00 | 13.584,00 |
| Granito per molo fornelli | 16.416,00 | - 16.416,00 | 0,00 |
| Realizzazione molo fornelli | 15.960,00 | - 15.960,00 | 0,00 |
| Molo cala reale | | 20.000,00 | 20.000,00 |
| Riqualificazione fornelli | | 395.314,00 | 395.314,00 |
| Restauro casetta e lavatorio | | 66.244,00 | 66.244,00 |
| Ristrutturazione edificio ex onmi | | 1.371.063,00 | 1.371.063,00 |
| Totale | 2.550.423,89 | 1.211.281,11 | 3.761.705,00 |

I decrementi avvenuti nella categoria B16 sono relativi a opere concluse e, di conseguenza, trasferite nelle opportune categorie di competenza. L'importo di € 180.000,00 non è capitalizzato in quanto le opere previste nella progettazione non hanno avuto seguito, perciò si rileva una insussistenza dell'attivo che trova contropartita fra gli oneri straordinari in E21. La **progettazione dei sentieri** è strettamente connessa alla loro realizzazione, perciò a causa della sopravvenuta impossibilità di iniziare i lavori, l'onere della progettazione non può essere patrimonializzato. Gli incrementi di € 20.000 (molo cala reale cap. 211080) ed € 395.314 (fornelli cap. 211100) sono interventi che hanno avuto inizio nel 2011, mentre le altre voci quali il restauro casetta e lavatoio nonché la ristrutturazione ex-onmi, provengono dalle partite di giro.

B I 7: la voce è formata dai seguenti interventi e vengono riportati i costi storici ed i relativi fondi di ammortamento:

| descrizione | Costo storico | F.do al 01.01 | F.do al 31.12 |
|---------------------------------------|---------------|---------------|---------------|
| Ciclo delle acque | 733.368,80 | 110.005,30 | 132.006,36 |
| Strutture religiose Cala Reale | 566.188,70 | 84.928,30 | 101.913,96 |
| Carcere Cala D'Olive | 394.891,00 | 59.233,65 | 71.080,38 |
| Ristrutturazione Tumbarinu | 394.760,06 | 59.214,00 | 71.056,80 |
| Servizio accoglienza visitatori Parco | 340.861,55 | 51.129,25 | 61.355,10 |
| Realizz servizi di informaz e fruiz | 279.433,56 | 41.915,05 | 50.298,06 |
| Interventi su area di Cala Reale | 134.320,55 | 20.148,10 | 24.177,72 |
| Risanamento ambientale | 541.992,67 | 81.298,90 | 97.558,68 |
| Risistemazione punti d'approdo | 750.154,82 | 112.523,20 | 135.027,84 |
| Ristrutturazione ex caserma agenti | 619.116,26 | 92.867,40 | 111.440,88 |
| Risanamento ambientale | 70.225,05 | 10.533,75 | 12.640,50 |
| Interv. di risanam. Amb. SIC ZPS | 49.999,96 | 7.500,00 | 9.000,00 |
| Adeg sistema di allarme ex farmacia | 7.065,36 | 1.059,80 | 1.271,76 |
| Manut. straord. impianti cala reale | 5.520,00 | 828,00 | 993,60 |



| | | | |
|--------------------------------------|---------------------|-------------------|-------------------|
| Linea idrica mensa cala reale | 2.700,00 | 405,00 | 486,00 |
| Restauro ex clinica casa del parco | 103.454,18 | 15.518,15 | 18.621,78 |
| Impianto di videosorveglianza | 475,00 | 71,25 | 85,50 |
| Risanamento ambientale | 105.300,00 | 15.795,00 | 18.954,00 |
| Progettazione lavatoio | 17.944,77 | 2.691,70 | 3.230,04 |
| Risanam conserv. casa del parco | 61.088,50 | 9.163,30 | 10.995,96 |
| Lavori caserma agenti "docce" | 14.000,00 | 1.680,00 | 2.100,00 |
| Manut. Straord. palazzo reale | 63.528,47 | 7.623,40 | 9.529,25 |
| Impianti elettrici | 9.403,96 | 1.128,48 | 1.410,60 |
| Strutture religiose Cala Reale | 53.559,58 | 4.820,37 | 6.427,16 |
| Carcere di cala d'oliva | 399,32 | 35,94 | 47,92 |
| Ristrutturazione Tumbarinu | 18.405,46 | 1.656,48 | 2.208,64 |
| Risanamento ambientale | 7.530,56 | 677,73 | 903,64 |
| Risistemaz punti d'approdo | 3.872,25 | 348,51 | 464,68 |
| Ristrutt. ex caserma agenti | 632,02 | 56,88 | 75,84 |
| Interventi area di cala reale | 119.809,23 | 10.782,84 | 14.376,82 |
| Impianto antincendio ostello | 50.000,00 | 4.500,00 | 6.000,00 |
| Molo di Cala Reale | 345.772,22 | | 10.373,17 |
| Sentieri per ipovedenti | 54.624,00 | | 1.638,72 |
| Realizzaz molo di Fornelli e granito | 28.224,00 | | 846,72 |
| Totale | 5.948.621,86 | 810.139,73 | 988.598,08 |

| descrizione | Valore al 01.01 | incrementi | Amm.to 3% | Valore al 31.12 |
|---------------------------------------|--------------------|------------|-------------|--------------------|
| Ciclo delle acque | 623.363,50 | | - 22.001,06 | 601.362,44 |
| Strutture religiose Cala Reale | 481.260,40 | | - 16.985,66 | 464.274,74 |
| Carcere Cala D'Olive | 335.657,35 | | - 11.846,73 | 323.810,62 |
| Ristrutturazione Tumbarinu | 335.546,06 | | - 11.842,80 | 323.703,26 |
| Servizio accoglienza visitatori Parco | 289.732,30 | | - 10.225,85 | 279.506,45 |
| Realizzaz. Serv. di infor e fruizione | 237.518,51 | | - 8.383,01 | 229.135,50 |
| Interventi su area di Cala Reale | 114.172,45 | | - 4.029,62 | 110.142,83 |
| Risanamento ambientale | 460.693,77 | | - 16.259,78 | 444.433,99 |
| Risistemazione punti d'approdo | 637.631,62 | | - 22.504,64 | 615.126,98 |
| Ristrutturazione ex caserma agenti | 526.248,86 | | - 18.573,48 | 507.675,38 |
| Risanamento ambientale | 59.691,30 | | - 2.106,75 | 57.584,55 |
| Interv. di risanam. Amb. SIC ZPS | 42.499,96 | | - 1.500,00 | 40.999,96 |
| Adeg sistema di allarme ex farmacia | 6.005,56 | | - 211,96 | 5.793,60 |
| Manut. straord. impianti cala reale | 4.692,00 | | - 165,60 | 4.526,40 |
| Linea idrica mensa cala reale | 2.295,00 | | - 81,00 | 2.214,00 |
| Restauro ex clinica casa del parco | 87.936,03 | | - 3.103,63 | 84.832,40 |
| Impianto di videosorveglianza | 403,75 | | - 14,25 | 389,50 |
| Risanamento ambientale | 89.505,00 | | - 3.159,00 | 86.346,00 |
| Progettazione lavatoio | 15.253,07 | | - 538,34 | 14.714,73 |
| Risanam conserv. casa del parco | 51.925,20 | | - 1.832,66 | 50.092,54 |
| Lavori caserma agenti "docce" | 12.320,00 | | - 420,00 | 11.900,00 |
| Manut. Straord. palazzo reale | 55.905,07 | | - 1.905,85 | 53.999,22 |



| | | | | |
|--|---------------------|-------------------|--------------------|---------------------|
| Impianti elettrici | 8.275,48 | | - 282,12 | 7.993,36 |
| Strutture religiose Cala Reale | 48.739,21 | | - 1.606,79 | 47.132,42 |
| Carcere di cala d'oliva | 363,38 | | - 11,98 | 351,40 |
| Ristrutturazione Tumbarinu | 16.748,98 | | - 552,16 | 16.196,82 |
| Risanamento ambientale | 6.852,83 | | - 225,91 | 6.626,92 |
| Risistemaz punti d'approdo | 3.523,74 | | - 116,17 | 3.407,57 |
| Ristrutt. ex caserma agenti | 575,14 | | - 18,96 | 556,18 |
| Interventi area di cala reale | 109.026,39 | | - 3.594,28 | 105.432,11 |
| Impianto antincendio ostello | 45.500,00 | | - 1.500,00 | 44.000,00 |
| Molo di Cala Reale da BI6 | 0,00 | 345.772,22 | - 10.373,17 | 335.399,05 |
| Sentieri per ipovedenti da BI6 | 0,00 | 54.624,00 | - 1.638,72 | 52.985,28 |
| Realizz. molo di Fornelli e granito da BI6 | 0,00 | 28.224,00 | - 846,72 | 27.377,28 |
| totale | 4.709.861,91 | 428.620,22 | -178.458,65 | 4.960.023,48 |

L'incremento della categoria è dovuto all'ultimazione dei lavori in corso già iscritti in BI6.

B II 1: vengono riportati i costi storici ed i relativi fondi di ammortamento:

| descrizione | Costo storico | F.do al 01.01 | F.do al 31.12 |
|----------------------|-------------------|------------------|------------------|
| Terreni e Fabbricati | 510.000,00 | 30.600,00 | 45.900,00 |
| totale | 510.000,00 | 30.600,00 | 45.900,00 |

| descrizione | Valore al 01.01 | incrementi | Amm.to 3% | Valore al 31.12 |
|----------------------|-------------------|-------------|--------------------|-------------------|
| Terreni e fabbricati | 479.400,00 | | -15.300,00 | 464.100,00 |
| totale | 479.400,00 | 0,00 | - 15.300,00 | 464.100,00 |

B II 4: vengono riportati i costi storici ed i relativi fondi di ammortamento:

| descrizione | Costo storico | F.do al 01.01 | F.do al 31.12 |
|--------------------------|-------------------|-------------------|-------------------|
| Categoria V imbarcazioni | 398.118,70 | 191.754,04 | 239.528,28 |
| Categoria VI autocarri | 55.935,00 | 23.186,00 | 34.094,00 |
| Categoria VII automezzi | 74.322,92 | 74.322,92 | 74.322,92 |
| totale | 528.376,62 | 289.262,96 | 347.945,20 |

| descrizione | Valore al 01.01 | Incres/decrem | Amm.to | Valore al 31.12 |
|-------------------------|-------------------|---------------|-------------------|-------------------|
| Autocarri amm.to 25% | 32.749,00 | | - 10.908,00 | 21.841,00 |
| Imbarcazioni amm.to 12% | 206.364,66 | | - 47.774,24 | 158.590,42 |
| totale | 239.113,66 | 0,00 | -58.682,24 | 180.431,42 |

B II 7: Le categorie 1, 2, 3, 4 e 8 sono pari al valore BII7 dell'esercizio precedente. Le restanti voci sono nuove acquisizioni o lavori in corso terminati come da schema BI6:



| descrizione | Costo storico | F.do al 01.01 | F.do al 31.12 |
|---|---------------------|---------------------|---------------------|
| Totale per categoria 1 | 26.528,68 | 18.427,72 | 21.111,17 |
| Totale per categoria 2 | 447.035,44 | 202.468,98 | 244.113,23 |
| Totale per categoria 3 | 179.095,98 | 154.591,78 | 174.179,94 |
| Totale per categoria 4 | 156.629,25 | 74.977,70 | 93.773,21 |
| Totale per categoria 8 | 1.451.114,63 | 803.543,91 | 989.677,67 |
| Allestim. Laboratorio conoscenza(da BI6) | 8.963,89 | | 1.075,67 |
| Passerella disabili (da C. ordine) | 68.649,00 | | 8.237,88 |
| Plastico isola dell'Asinara | 16.630,24 | | 1.995,63 |
| Personal computer | 2.869,20 | | 344,30 |
| Ombrari (da C.ordine) | 149.753,85 | | 17.970,46 |
| Servizi di informazione e fruizione (da C.ordine) | 1.966,57 | | 235,99 |
| Trinciatrice agricola (da C.ordine) | 4.500,00 | | 540,00 |
| totale | 2.513.736,73 | 1.254.010,09 | 1.553.255,15 |

| descrizione | Valore 01.01 | incrementi | % amm. | Amm.to | Valore al 31.12 |
|---|---------------------|-------------------|--------|--------------------|---------------------|
| Totale per categoria 1 | 7.601,50 | | 12 | -2.683,45 | 4.918,05 |
| Totale per categoria 2 | 232.566,46 | | 12 | -41.644,25 | 190.922,21 |
| Totale per categoria 3 | 25.004,26 | | 20 | -19.588,16 | 5.416,10 |
| Totale per categoria 4 | 81.651,55 | | 12 | -18.795,51 | 62.856,04 |
| Totale per categoria 8 | 950.324,72 | | 12 | -186.133,76 | 764.190,96 |
| Allest. Laborat. Conoscenza da (BI6) | | 8.963,89 | 12 | -1.075,67 | 7.888,22 |
| Plastico isola dell'Asinara | | 16.630,24 | 12 | -1.995,63 | 14.634,61 |
| Passerella per disabili (da conti d'ordine) | | 68.649,00 | 12 | -8.237,88 | 60.411,12 |
| Personal computer | | 2.869,20 | 12 | -344,3 | 2.524,90 |
| Ombrari (da conti d'ordine) | | 149.753,85 | 12 | -17.970,46 | 131.783,39 |
| Servizi informaz. e fruizione (da conti d'ordine) | | 1.966,57 | 12 | -235,99 | 1.730,58 |
| Trinciatrice agricola (da conti d'ordine) | | 4.500,00 | 12 | -540 | 3.960,00 |
| totale | 1.297.148,49 | 184.683,75 | | -299.245,06 | 1.251.236,18 |

Negli incrementi riportati viene descritta anche l'origine delle voci quali "BI6" o "conti d'ordine". Il plastico ed i computer sono invece attrezzature che hanno origine dalle spese in conto capitale del bilancio al 31.12.2011.

B III 1 d: La partecipazione di € 1.470,72 si riferisce alla quota di proprietà dell'Ente nel Consorzio STL Sardegna nord-ovest.

Residui attivi: corrispondono all'importo iscritto nel rendiconto finanziario e analiticamente descritti nella deliberazione di riaccertamento del 28 febbraio 2012 n. 2.

Depositi bancari e postali: sono pari alla giacenza di cassa certificata dall'istituto tesoriere



PASSIVO**AVIII.** avanzi economici portati a nuovo è composto come segue:

| | |
|---|----------------|
| avanzi esercizi precedenti | 4.547.389 |
| <u>avanzo 2011</u> | <u>752.268</u> |
| Totale avanzi economici portati a nuovo | 5.299.657 |

A IX – l'avanzo riportato coincide con il risultato del conto economico.**B 1** i contributi a destinazione vincolata sono stati interamente stornati a favore dei risconti passivi a causa di un diverso metodo di contabilizzazione adottato negli esercizi precedenti.**D** rappresenta il fondo di trattamento di fine rapporto ottenuto dalla sommatoria fra il fondo al 31.12.2010 pari a € 79.211 e la quota di competenza 2011 di € 4.686 per un complessivo di € 83.897.**E** I debiti complessivi iscritti nel passivo dello stato patrimoniale sono pari a € 3.936.328, mentre i residui passivi iscritti nel rendiconto finanziario sono pari a € 4.462.146. La differenza di € 525.818 viene iscritta fra i conti d'ordine per impegni assunti per forniture di beni in corso di perfezionamento.**F 2** I risconti passivi hanno avuto le seguenti variazioni

| descrizione | Valore 31.12.2010 | incrementi | decrementi | Valore 31.12.2011 |
|------------------|-------------------|------------|------------|-------------------|
| Risconti passivi | 5.519.738 | 4.473.373 | 563.448 | 9.429.663 |

L'incremento di € 4.143.373 è dato dallo storno della quota di contributi a destinazione vincolata dell'anno 2010 e per € 330.000 dal risconto del finanziamento regionale imputato nei ricavi.

Il decremento dei risconti passivi è pari al valore delle quote di ammortamento dei beni per l'esercizio 2011.

Conti d'ordine

Vengono riportati in analitico gli impegni assunti per l'acquisto di beni strumentali non ancora acquisiti per € 525.818.

4. Analisi delle voci del conto economico

È stato redatto a partire dalla situazione finanziaria delle entrate correnti dove al valore A1 del conto economico sono state imputate le entrate di cui al titolo I della categoria 3 al netto dei proventi finanziari iscritti in C16. Alla voce A5a sono state imputate le entrate di cui al titolo I categoria 2, alla voce A5 oltre ai contributi A5a sono imputati i seguenti capitoli come di seguito riportato:

| | |
|---|----------------|
| A1) proventi e corrispettivi 307160-307010 | 79.790 |
| A5) Titolo II entrate | 2.718.271 |
| Entrate da titolo II | 2.119.578 |
| Entrate da titolo III | 538 |
| Entrate da titolo III | 34.706 |
| <u>Risconti passivi imputati al conto economico</u> | <u>563.448</u> |
| Totale | 2.798.060 |



Le spese correnti sono state riclassificate in costi della produzione sulla base della loro natura economica.

L'importo iscritto in E20 è dato da un'alienazione di autoveicoli interamente ammortizzati perciò viene rilevata la plusvalenza.

L'importo in E21 riguarda una insussistenza dell'attivo per € 180.000 che vede la contropartita in BI6, per 23.756 per un minore valore di opere realizzate e per € 91.635 maggiori debiti non contabilizzati negli esercizi precedenti.

L'importo presente in E 22 riguarda economie su residui passivi per € 630.004, mentre la voce E 23 deriva da minori residui attivi incassati rispetto a quanto iscritto negli esercizi precedenti per € 329.000.

Le imposte dell'esercizio si riferiscono agli oneri fiscali diretti di competenza dell'esercizio.

6. Illustrazione delle risultanze finanziarie complessive

le risultanze finanziarie complessive possono essere riassunte nei seguenti prospetti

QUADRO RIASSUNTIVO DELLA GESTIONE DI COMPETENZA

| | | |
|------------------------------------|-----|--------------|
| RISCOSSIONI..... | (+) | 2.425.854,87 |
| PAGAMENTI..... | (-) | 1.125.905,45 |
| DIFFERENZA..... | [A] | 1.299.949,42 |
| RESIDUI ATTIVI..... | (+) | 300.000,00 |
| RESIDUI PASSIVI..... | (-) | 1.283.420,70 |
| DIFFERENZA..... | [B] | -983.420,70 |
| AVANZO (+) O DISAVANZO (-) [A]+[B] | | 316.528,72 |
| | | |



Il risultato della gestione finanziaria è il seguente:

QUADRO RIASSUNTIVO DELLA GESTIONE FINANZIARIA

| | GESTIONE | | |
|---|--------------|--------------|---------------|
| | RESIDUI | COMPETENZA | TOTALE |
| Fondo di cassa al 1° gennaio | | | 6.518.246,86 |
| RISCOSSIONI | 154.195,91 | 2.425.854,87 | 2.580.050,78 |
| PAGAMENTI | 2.317.436,29 | 1.125.905,45 | 3.443.341,74 |
| FONDO DI CASSA AL 31 DICEMBRE | | | 5.654.955,90 |
| PAGAMENTI per azioni esecutive non regolarizzate al 31 dicembre | | | |
| DIFFERENZA | | | 5.654.955,90 |
| RESIDUI ATTIVI | 2.146.630,71 | 300.000,00 | 2.446.630,71 |
| RESIDUI PASSIVI | 3.178.725,80 | 1.283.420,70 | 4.462.146,50 |
| DIFFERENZA | | | -2.015.515,79 |
| AVANZO (+) O DISAVANZO (-) | | | 3.639.440,11 |



Il risultato della gestione finanziaria trova corrispondenza applicando i due seguenti metodi di calcolo:

Primo

| | |
|--|---------------------|
| Fondo iniziale di cassa | 6.518.246,86 |
| Totale accertamenti e residui attivi riaccertati | 5.026.681,49 |
| Totale impegni e residui passivi riaccertati | 7.905.488,24 |
| AVANZO O DISAVANZO DI AMMINISTRAZIONE | 3.639.440,11 |

Secondo

| | |
|--|---------------------|
| Minori spese di competenza | 3.220.899,31 |
| Minori entrate di competenza | 2.904.370,59 |
| Differenza | 316.528,72 |
| Avanzo degli esercizi precedenti non applicato | 104.637,70 |
| Avanzo applicato al bilancio | 2.917.269,68 |
| SALDO GESTIONE RESIDUI | 301.004,01 |
| AVANZO O DISAVANZO DI AMMINISTRAZIONE | 3.639.440,11 |

Scostamento tra bilancio di previsione iniziale e rendiconto

| Entrate | <i>Previsione iniziale</i> | <i>Rendiconto</i> | <i>Minori o maggiori entrate</i> | <i>%</i> |
|---|----------------------------|---------------------|----------------------------------|----------------|
| Titolo I Entrate tributarie | 0,00 | 0,00 | | |
| Titolo II Trasferimenti | 1.447.354,26 | 2.119.578,42 | 672.224,16 | 46,45% |
| Titolo III Entrate extratributarie | 56.800,00 | 117.622,59 | 60.822,59 | 107,08% |
| Titolo IV Entrate da transf. c/capitale | 0,00 | 330.000,00 | | |
| Titolo V Entrate da prestiti | 0,00 | 0,00 | | |
| Titolo VI Servizi c/terzi | 832.801,52 | 158.653,86 | -674.147,66 | -80,95% |
| Avanzo applicato | 1.545.623,60 | — | | |
| Totale | 3.882.579,38 | 2.725.854,87 | -1.156.724,51 | -29,79% |

| Spesa | <i>Previsione iniziale</i> | <i>Rendiconto</i> | <i>Minori spese</i> | <i>%</i> |
|-----------------------------------|----------------------------|---------------------|----------------------|----------------|
| Titolo I Spese correnti | 2.279.777,86 | 1.485.859,45 | -793.918,41 | -34,82% |
| Titolo II Spese in conto capitale | 770.000,00 | 764.812,84 | -5.187,16 | -0,67% |
| Titolo III Rimborso di prestiti | 0,00 | 0,00 | | |
| Titolo IV Servizi c/terzi | 832.801,52 | 158.653,86 | -674.147,66 | -80,95% |
| Totale | 3.882.579,38 | 2.409.326,15 | -1.473.253,23 | -37,95% |



GESTIONE RESIDUI ATTIVI

| <i>Gestione</i> | <i>Residui iniziali</i> | <i>Riscossioni</i> | <i>Da riportare</i> | <i>Accertamenti</i> | <i>Differenza</i> |
|--------------------------|-------------------------|--------------------|---------------------|---------------------|--------------------|
| Corrente Tit. I, II, III | 688.076,62 | 154.195,91 | 204.880,71 | 359.076,62 | -329.000,00 |
| C/Capitale Tit. IV, V | 1.941.750,00 | | 1.941.750,00 | 1.941.750,00 | |
| Partite di giro Tit. VI | | | | | |
| Totale | 2.629.826,62 | 154.195,91 | 2.146.630,71 | 2.300.826,62 | -329.000,00 |

GESTIONE RESIDUI PASSIVI

| <i>Gestione</i> | <i>Residui iniziali</i> | <i>Pagamenti</i> | <i>Da riportare</i> | <i>Impegni</i> | <i>Differenza</i> |
|-------------------------|-------------------------|---------------------|---------------------|---------------------|--------------------|
| Corrente Tit. I | 1.942.783,50 | 837.471,06 | 802.184,41 | 1.639.655,47 | -303.128,03 |
| C/Capitale Tit. II | 4.183.382,60 | 1.479.965,23 | 2.376.541,39 | 3.856.506,62 | -326.875,98 |
| Rimb. prestiti Tit. III | | | | | |
| Partite di giro Tit. IV | | | | | |
| Totale | 6.126.166,10 | 2.317.436,29 | 3.178.725,80 | 5.496.162,09 | -630.004,01 |

RISULTATO COMPLESSIVO DELLA GESTIONE RESIDUI

| | |
|-------------------------------|-----------------------|
| Minori residui attivi | 329.000,00 |
| Minori residui passivi | 630.004,01 |
| Saldo gestione residui | 301.004,01 |

INSUSSISTENZE ED ECONOMIE

| | |
|--|-------------------|
| Gestione corrente | -25.871,97 |
| Gestione in conto capitale | 326.875,98 |
| Gestione partite di giro | |
| Verifica saldo gestione residui | 301.004,01 |

7. Composizione dei contributi in conto capitale

Nel corso del 2011 sono stati accertati contributi in conto capitale per € 330.000 grazie ad un finanziamento della Regione Autonoma della Sardegna per il progetto denominato “accessibilità dei moli e dei sentieri ai diversamente abili, nelle aree di Fornelli, Cala Reale e Cala D’oliva” nell’ambito dei POR 2007-2013.

8. destinazione dell’avanzo economico

L’avanzo economico è stato in parte già applicato nel bilancio di previsione 2011, dopo l’approvazione del presente rendiconto verrà applicata al bilancio la restante parte.



9. analisi del risultato di amministrazione**COMPOSIZIONE DELL'AVANZO O DISAVANZO DI AMMINISTRAZIONE**

| | |
|--|--------------|
| AVANZO DAGLI ESERCIZI PRECEDENTI NON APPLICATO | 104.637,70 |
| AVANZO APPLICATO AL BILANCIO | 2.917.269,68 |
| INSUSSISTENZE ED ECONOMIE IN CONTO RESIDUI | 301.004,01 |
| di cui da gestione corrente | -25.871,97 |
| da gestione in conto capitale | 326.875,98 |
| da gestione servizi c/terzi | |
| RISULTATO GESTIONE DI COMPETENZA (*) | 316.528,72 |
| di cui da gestione corrente | 751.341,56 |
| da gestione in conto capitale | -434.812,84 |
| AVANZO O DISAVANZO DI AMMINISTRAZIONE | 3.639.440,11 |

(*) Il risultato della gestione di competenza prescinde dall'avanzo/disavanzo eventualmente applicato.

10. composizione dei residui attivi e passivi

vedi delibera di riaccertamento dei residui.

11. composizione delle disponibilità liquide

Il valore presente in bilancio è interamente disponibile presso la tesoreria dell'Ente, non essendoci alcuna cassa decentrata.

12. dati relativi al personale

I valori presenti in bilancio riguardano 6 dipendenti a tempo indeterminato e un Direttore. Si allegano le schede riepilogative delle spese sostenute.

Il Direttore



PAGINA BIANCA

CONTO ECONOMICO

PAGINA BIANCA

Parco Nazionale Dell'Asinara - Conto Economico - Allegato 11

CONTO ECONOMICO

| | Anno 2011 | | Anno 2010 | |
|--|-----------|------------------|-----------|------------------|
| | Parziali | Totali | Parziali | Totali |
| A) VALORE DELLA PRODUZIONE | | | | |
| 1) Proventi e corrispettivi per la produzione delle prestazioni e/o servizi* | | 79.790 | | 60.995 |
| 2) Variazione delle rimanenze dei prodotti in corso di lavorazione, semilavorati e finiti | | | | |
| 3) Variazione dei lavori in corso su ordinazione | | | | |
| 4) Incrementi di immobilizzazioni per lavori interni | | | | |
| 5) Altri ricavi e proventi, con separata indicazione dei contributi di competenza dell'esercizio | | 2.718.271 | | 2.650.654 |
| a) contributi di competenza dell'esercizio | 2.119.578 | | 1.808.462 | |
| b) recuperi e rimborsi diversi cap. 309010 | 539 | | 15.513 | |
| c) altre entrate 310020 | 34.706 | | 84 | |
| d) contributi per AMP in conto capitale 515011 | | | | |
| e) contributi conto capitale da Regione 516010 | | | | |
| g) risconti imputati a ricavi | 563.448 | | 826.595 | |
| Totale valore della produzione (A) | | 2.798.061 | | 2.711.649 |
| B) COSTI DELLA PRODUZIONE | | | | |
| 6) Per materie prime, sussidiarie, consumo e merci** | | 21.769 | | 24.605 |
| 7) per servizi** | | 898.935 | | 1.208.731 |
| 8) per godimento beni di terzi** | | 10.716 | | 10.597 |
| 9) per il personale** | | 442.349 | | 510.020 |
| a) salari e stipendi | 265.511 | | 232.276 | |
| b) oneri sociali | 71.923 | | 98.260 | |
| c) trattamento di fine rapporto | 4.686 | | 25.614 | |
| d) trattamento di quiescenza e simili | | | | |
| e) altri costi | 100.230 | | 153.871 | |
| 10) Ammortamenti e svalutazioni | | 563.448 | | 826.595 |
| a) Ammortamento delle immobilizzazioni immateriali | 190.221 | | 423.207 | |
| b) Ammortamento delle immobilizzazioni materiali | 373.227 | | 403.388 | |
| c) Altre svalutazioni delle immobilizzazioni | | | | |
| d) Svalutazione dei crediti compresi nell'attivo circolante e delle disponibilità liquide | | | | |
| 11) Variazioni delle rimanenze di materie prime, sussidiarie, di consumo e merci | | | | |
| 12) Accantonamenti per rischi | | | | |
| 13) Accantonamenti ai fondi per oneri | | | | |
| 14) Oneri diversi di gestione | | 81.636 | | 168.549 |
| Totale Costi (B) | | 2.018.853 | | 2.749.097 |
| DIFFERENZA TRA VALORE E COSTI DELLA PRODUZIONE (A-B) | | 779.208 | | -37.449 |
| C) PROVENTI E ONERI FINANZIARI | | | | |
| 15) Proventi da partecipazioni | | | | |
| 16) Altri proventi finanziari | | 78 | | 126 |
| a) di crediti iscritti nelle immobilizzazioni | | | | |
| b) di titoli iscritti nelle immobilizzazioni che non costituiscono partecipazioni | | | | |
| d) proventi diversi dai precedenti | | | | |
| 17) Interessi e altri oneri finanziari | | 0 | | |
| 17-bis) Utili e perdite su cambi | | | | |
| Totale proventi ed oneri finanziari (15+16-17) | | 78 | | 126 |
| D) RETTIFICHE DI VALORE DI ATTIVITA' FINANZIARIE | | | | |
| 18) Rivalutazioni | | | | |
| a) di partecipazioni | | | | |
| b) di immobilizzazioni finanziarie | | | | |
| c) di titoli iscritti nell'attivo circolante | | | | |
| 19) Svalutazioni | | | | |
| a) di partecipazioni | | | | |
| b) di immobilizzazioni finanziarie | | | | |
| c) di titoli iscritti nell'attivo circolante | | | | |
| Totale rettifiche di valore | | 0 | | 0 |
| E) PROVENTI E ONERI STRAORDINARI | | | | |
| 20) Proventi, con separata indicazione delle plusvalenze da alienazioni i cui ricavi non sono iscrivibili al n.5) | | 2.510 | | |
| 21) Oneri straordinari, con separata indicazione delle minusvalenze da alienazioni i cui effetti contabili non sono iscrivibili al n.14) | | -295.391 | | -1.610.000 |
| 22) Sopravvenienze attive ed insussistenze del passivo derivanti dalla gestione dei residui | | 630.004 | | 527.989 |



Parco Nazionale Dell'Asinara - Conto Economico - Allegato 11

| | | | | |
|--|--|--------------|--|-------------------|
| 23) Sopravvenienze passive ed insussistenze dell'attivo derivanti dalla gestione dei residui | | -329.000 | | -326.610 |
| Totale delle partite straordinarie | | 8.123 | | -1.408.620 |

| | Anno 2011 | | Anno 2010 | |
|--|-----------|----------------|-----------|-------------------|
| | Parziali | Totali | Parziali | Totali |
| Risultato prima delle imposte (A-B±C±D±E) | | 787.409 | | -1.445.943 |
| <i>Imposte dell'esercizio</i> | | 35.141 | | 42.639 |
| Avanzo/Disavanzo/Pareggio Economico | | 752.268 | | -1.488.582 |



Parco Nazionale Dell'Asinara - Quadro di Riclassificazione dei Risultati Economici - Allegato 12

QUADRO DI RICLASSIFICAZIONE DEI RISULTATI ECONOMICI

| | ANNO 2011 | ANNO 2010 | + o - |
|---|-----------|------------|-----------|
| A. RICAVI | | | |
| | 2.798.061 | 2.711.649 | 86.412 |
| Variazione delle rimanenze di prodotti in corso di lavorazione, semilavorati e finiti, lavori in corso su ordinazione | | | 0 |
| B. VALORE DELLA PRODUZIONE "TIPICA" | 2.798.061 | 2.711.649 | 86.412 |
| Consumi di materie prime e servizi esterni | 931.420 | 1.243.933 | -312.513 |
| C. VALORE AGGIUNTO | 1.866.641 | 1.467.716 | 398.925 |
| Costo del lavoro | 442.349 | 510.020 | -67.671 |
| D. MARGINE OPERATIVO LORDO | 1.424.292 | 957.696 | 466.596 |
| Ammortamenti | 563.448 | 826.595 | -263.147 |
| Stanziamenti a fondi rischi ed oneri | 0 | | 0 |
| Saldo proventi ed oneri diversi | 81.636 | 168.549 | -86.913 |
| E. RISULTATO OPERATIVO | 779.208 | -37.449 | 816.657 |
| Proventi ed oneri finanziari | 78 | 126 | -48 |
| Rettifiche di valore di attività finanziarie | | | 0 |
| F. RISULTATO PRIMA DEI COMPONENTI STRAORDINARI E DELLE IMPOSTE | 779.286 | -37.323 | 816.609 |
| Proventi ed oneri straordinari | 8.123 | -1.408.620 | 1.416.743 |
| G. RISULTATO PRIMA DELLE IMPOSTE | 787.409 | -1.445.943 | 2.233.352 |
| Imposte di esercizio | 35.141 | 42.639 | -7.498 |
| H. AVANZO/PAREGGIO/DISAVANZO ECONOMICO DEL PERIODO | 752.268 | -1.488.582 | 2.240.850 |



PAGINA BIANCA

SITUAZIONE PATRIMONIALE

PAGINA BIANCA

Parco Nazionale Dell'Asinara - Stato Patrimoniale - Allegato 13

| STATO PATRIMONIALE | | | | | |
|--|--------------|--------------|---|--------------|--------------|
| ATTIVITA' | ANNO 2011 | ANNO 2010 | PASSIVITA' | ANNO 2011 | ANNO 2010 |
| A) CREDITI VERSO LO STATO ED ALTRI ENTI PUBBLICI PER LA PARTECIPAZIONE AL PATRIMONIO INIZIALE | | | A) PATRIMONIO NETTO | | |
| B) IMMOBILIZZAZIONI | | | I. Fondo di dotazione | | |
| I. <i>Immobilizzazioni materiali</i> | | | II. Riserve obbligatori e derivanti da leggi | | |
| 1) Costi d'impianto e di ampliamento | | | III. Riserve di rivalutazione | | |
| 2) Costi di ricerca, di sviluppo e di pubblicità | | | IV. Contributi a fondo perduto | | |
| 3) Diritti di brevetto industriale e diritti di utilizzazione delle opere di ingegno | | | V. Contributi per ripiano disavanzi | | |
| 4) Concessioni, licenze, marchi e diritti simili | 28.991 | 40.753 | VI. Riserve statutarie | | |
| 5) Avviamento | | | VII. Altre riserve distintamente indicate | | |
| 6) Immobilizzazioni in corso e acconti | 3.761.704 | 2.550.423 | VIII. Avanzi (Disavanzi) economici portati a nuovo | 4.547.389 | 6.035.971 |
| 7) Manutenzioni straordinarie e migliorie su beni di terzi | 4.960.023 | 4.709.862 | IX. Avanzo (Disavanzo) economico d'esercizio | 752.268 | 1.488.582 |
| 8) Altre | | | Totale Patrimonio netto(A) | 5.299.657 | 4.547.389 |
| Totale | 8.750.718 | 7.301.038 | B) CONTRIBUTI IN CONTO CAPITALE | | |
| II. <i>Immobilizzazioni materiali</i> | | | 1) per contributi a destinazione vincolata | | 4.143.373 |
| 1) Terreni e fabbricati | 464.100 | 479.400 | 2) per contributi indistinti per la gestione | | |
| 2) Impianti e macchinari | | | 3) per contributi in natura | | |
| 3) Attrezzature industriali e commerciali | | | Totale Contributi in conto capitale (B) | - | 4.143.373 |
| 4) Automezzi e motomezzi | 180.432 | 239.114 | C) FONDI PER RISCHI ED ONERI | | |
| 5) Immobilizzazioni in corso e acconti | | | 1) per trattamento di quiescenza e obblighi simili | | |
| 6) Diritti reali di godimento | 1.251.237 | 1.297.149 | 2) per imposte | | |
| 7) Altri beni | | | 3) per altri rischi ed oneri futuri | | |
| Totale | 1.895.769 | 2.015.663 | 4) per ripristino investimenti | | |
| III. <i>Immobilizzazioni finanziarie</i> , con separata indicazione, per ciascuna voce dei crediti, degli importi esigibili entro l'esercizio successivo | | | Totale Fondi rischi ed oneri futuri (C) | - | - |
| 1) Partecipazioni in: | | | D) TRATTAMENTO DI FINE RAPPORTO DI LAVORO SUBORDINATO | 83.897 | 79.211 |
| a) imprese controllate | | | E) RESIDUI PASSIVI, con separata indicazione, per ciascuna voce, degli importi esigibili oltre l'esercizio successivo | | |
| b) imprese collegate | | | 1) obbligazioni | | |
| c) imprese controllanti | | | 2) verso le banche | | |
| d) altre imprese | | | 3) verso altri finanziatori | | |
| e) altri enti | | | 4) acconti | | |
| 2) Crediti | 1.471 | 1.471 | 5) debiti verso fornitori | 1.484.921 | 3.876.930 |
| a) verso imprese controllate | | | 6) rappresentati da titoli di credito | | |
| b) verso imprese collegate | | | 7) verso imprese controllate, collegate e controllanti | | |
| c) verso lo Stato e altri soggetti pubblici | | | 8) debiti tributari | 11.678 | |
| d) verso altri | | | 9) debiti verso istituti di previdenza e sicurezza sociale | | |
| 3) Altri titoli | | | 10) debiti verso iscritti, soci e terzi per prestazioni dovute | 53.146 | |
| 4) Crediti finanziari diversi | | | 11) debiti verso lo stato ed altri soggetti pubblici | 2.386.583 | 299.605 |
| Totale | 1.471 | 1.471 | 12) debiti diversi | | |



Parco Nazionale Dell'Asinara - Stato Patrimoniale - Allegato 13

| ATTIVITA' | | ANNO | | PASSIVITA' | | ANNO | | | |
|---|--|------|------|-------------------------------------|--|------|------|--|--|
| | | 2011 | 2010 | | | 2011 | 2010 | | |
| Totale Immobilizzazioni (B) | | | | | | | | | |
| C) ATTIVO CIRCOLANTE | | | | | | | | | |
| I. Rimanenze | | | | | | | | | |
| 1) materie prime, sussidiarie e di consumo | | | | Totale Debiti (E) | | | | | |
| 2) prodotti in corso di lavorazione e semilavorati | | | | | | | | | |
| 3) lavori in corso | | | | | | | | | |
| 4) prodotti finiti e merci | | | | | | | | | |
| 5) acconti | | | | | | | | | |
| Totale | | | | Totale ratei e risconti (D) | | | | | |
| II. <i>Residui attivi</i> , con separata indicazione, per ciascuna voce, degli importi esigibili oltre l'esercizio successivo | | | | | | | | | |
| 1) Crediti verso utenti, clienti ecc. | | | | | | | | | |
| 2) Crediti verso iscritti, soci e terzi | | | | | | | | | |
| 3) Crediti verso imprese controllate e collegate | | | | | | | | | |
| 4) Crediti verso lo Stato ed altri soggetti pubblici | | | | | | | | | |
| 4-bis) Crediti tributari | | | | Totale | | | | | |
| 4-ter) Imposte anticipate | | | | | | | | | |
| 5) Crediti verso altri | | | | | | | | | |
| Totale | | | | | | | | | |
| III. <i>Attività finanziarie che non costituiscono immobilizzazioni</i> | | | | Totale | | | | | |
| 1) Partecipazioni in imprese controllate | | | | | | | | | |
| 2) Partecipazioni in imprese collegate | | | | | | | | | |
| 3) Altre partecipazioni | | | | | | | | | |
| 4) Altri titoli | | | | | | | | | |
| Totale | | | | Totale attivo circolante (C) | | | | | |
| IV. <i>Disponibilità liquide</i> | | | | | | | | | |
| 1) depositi bancari e postali | | | | | | | | | |
| 2) assegni | | | | | | | | | |
| 3) denaro e valori in cassa | | | | | | | | | |
| Totale | | | | Totale | | | | | |
| Totale attivo circolante (C) | | | | | | | | | |
| D) RATEI E RISCONTI | | | | | | | | | |
| 1) Ratei attivi | | | | | | | | | |
| 2) Risconti attivi | | | | | | | | | |
| Totale ratei e risconti (D) | | | | | | | | | |
| Totale attivo | | | | | | | | | |
| | | | | | | | | | |
| | | | | | | | | | |
| | | | | | | | | | |
| | | | | | | | | | |
| | | | | | | | | | |
| | | | | | | | | | |
| | | | | | | | | | |
| | | | | | | | | | |
| | | | | | | | | | |
| | | | | | | | | | |
| | | | | | | | | | |
| | | | | | | | | | |
| | | | | | | | | | |
| | | | | | | | | | |
| | | | | | | | | | |
| | | | | | | | | | |
| | | | | | | | | | |
| | | | | | | | | | |
| | | | | | | | | | |
| | | | | | | | | | |
| | | | | | | | | | |
| | | | | | | | | | |
| | | | | | | | | | |
| | | | | | | | | | |
| | | | | | | | | | |
| | | | | | | | | | |
| | | | | | | | | | |
| | | | | | | | | | |
| | | | | | | | | | |
| | | | | | | | | | |
| | | | | | | | | | |
| | | | | | | | | | |
| | | | | | | | | | |
| | | | | | | | | | |
| | | | | | | | | | |
| | | | | | | | | | |
| | | | | | | | | | |
| | | | | | | | | | |
| | | | | | | | | | |
| | | | | | | | | | |
| | | | | | | | | | |
| | | | | | | | | | |
| | | | | | | | | | |
| | | | | | | | | | |
| | | | | | | | | | |
| | | | | | | | | | |
| | | | | | | | | | |
| | | | | | | | | | |
| | | | | | | | | | |
| | | | | | | | | | |
| | | | | | | | | | |
| | | | | | | | | | |
| | | | | | | | | | |
| | | | | | | | | | |
| | | | | | | | | | |
| | | | | | | | | | |
| | | | | | | | | | |
| | | | | | | | | | |
| | | | | | | | | | |
| | | | | | | | | | |
| | | | | | | | | | |
| | | | | | | | | | |
| | | | | | | | | | |
| | | | | | | | | | |
| | | | | | | | | | |
| | | | | | | | | | |
| | | | | | | | | | |
| | | | | | | | | | |
| | | | | | | | | | |
| | | | | | | | | | |
| | | | | | | | | | |
| | | | | | | | | | |
| | | | | | | | | | |
| | | | | | | | | | |
| | | | | | | | | | |
| | | | | | | | | | |
| | | | | | | | | | |
| | | | | | | | | | |



Parco Nazionale Dell'Asinara - Stato Patrimoniale - Allegato 13

| ATTIVITA' | ANNO | | PASSIVITA' | ANNO | |
|---|----------------|------------------|---|----------------|------------------|
| | 2011 | 2010 | | 2011 | 2010 |
| CONTI D'ORDINE | | | CONTI D'ORDINE | | |
| <i>impegni di acquisto</i> | | | <i>impegni di acquisto</i> | | |
| ombrieri | | 150.000 | ombrieri | | 150.000 |
| investimenti progetto retraparc (cap. 212131) | 20.635 | | investimenti progetto retraparc (cap. 212131) | 20.635 | |
| progetto fornelli (cap. 211100) | 23.386 | | progetto fornelli (cap. 211100) | 23.386 | |
| adeguamento area pascolo Santa Maria (cap. 211100) | 151.797 | | adeguamento area pascolo Santa Maria (cap. 211100) | 151.797 | |
| sentieri per disabili POR-FESR 2007-2013 (cap. 212132) | 300.000 | | sentieri per disabili POR-FESR 2007-2013 (cap. 212132) | 300.000 | |
| restauro casetta e lavatoio | | 50.000 | restauro casetta e lavatoio | | 50.000 |
| attrezzature per laborat della conoscenza (cap 212110) | 10.000 | | attrezzature per laborat della conoscenza (cap 212110) | 10.000 | |
| fotovoltaico | | 300.000 | fotovoltaico | | 300.000 |
| realizzazione dei servizi di informazione e fruizione | | 2.200 | realizzazione dei servizi di informazione e fruizione | | 2.200 |
| realizzazione di itinerari turistico naturalistici | | 70.000 | realizzazione di itinerari turistico naturalistici | | 70.000 |
| acquisto corpi morti per realizz. ormeggi (cap. 212120) | 20.000 | | acquisto corpi morti per realizz. ormeggi (cap. 212120) | 20.000 | |
| ristrutturazione ex onmi | | 1.371.063 | ristrutturazione ex onmi | | 1.371.063 |
| trinciante agricola | | 6.368 | trinciante agricola | | 6.368 |
| totale conti d'ordine | 525.818 | 1.949.631 | totale conti d'ordine | 525.818 | 1.949.631 |



PARCO NAZIONALE DELL'ASINARA

T7 Dipendenti per Anzianità di Servizio

Consuntivo 2011

| Fasce anzianità di servizio da - a : | 0-5 | | 6-10 | | 11-15 | | 16-20 | | 21-25 | | 26-30 | | 31-35 | | 36-40 | | 41-99 | | TOTALE GENERALE |
|--------------------------------------|-----|---|------|---|-------|---|-------|---|-------|---|-------|---|-------|---|-------|---|-------|---|-----------------|
| Qualifica | U | D | U | D | U | D | U | D | U | D | U | D | U | D | U | D | U | D | |
| DIRIGENTE II FASCIA A TEMPO DETERM. | 1 | 0 | 0 | 0 | 0 | 0 | 0 | 0 | 0 | 0 | 0 | 0 | 0 | 0 | 0 | 0 | 0 | 0 | 1 |
| POSIZIONE ECONOMICA C3 | 3 | 0 | 0 | 0 | 0 | 0 | 0 | 0 | 0 | 0 | 0 | 0 | 0 | 0 | 0 | 0 | 0 | 0 | 3 |
| POSIZIONE ECONOMICA C1 | 2 | 0 | 0 | 0 | 0 | 0 | 0 | 0 | 0 | 0 | 0 | 0 | 0 | 0 | 0 | 0 | 0 | 0 | 2 |
| POSIZIONE ECONOMICA B1 | 1 | 1 | 0 | 0 | 0 | 0 | 0 | 0 | 0 | 0 | 0 | 0 | 0 | 0 | 0 | 0 | 0 | 0 | 2 |
| TOTALE GENERALE | 7 | 1 | 0 | 0 | 0 | 0 | 0 | 0 | 0 | 0 | 0 | 0 | 0 | 0 | 0 | 0 | 0 | 0 | 8 |



PARCO NAZIONALE DELL'ASINARA

T8 Dipendenti per Età

Consuntivo 2011

| Fasce dipendenti per età da - a : Qualifica | 0-19 | | 20-24 | | 25-29 | | 30-34 | | 35-39 | | 40-44 | | 45-49 | | 50-54 | | 55-59 | | 60-64 | | 65-99 | | TOTALE GENERALE |
|--|------|---|-------|---|-------|---|-------|---|-------|---|-------|---|-------|---|-------|---|-------|---|-------|---|-------|---|--------------------|
| | U | D | U | D | U | D | U | D | U | D | U | D | U | D | U | D | U | D | U | D | U | D | |
| DIRIGENTE II FASCIA A TEMPO DETERMINATO | 0 | 0 | 0 | 0 | 0 | 0 | 0 | 0 | 0 | 0 | 0 | 0 | 0 | 0 | 0 | 0 | 0 | 0 | 0 | 0 | 1 | 0 | 1 |
| POSIZIONE ECONOMICA C3 | 0 | 0 | 0 | 0 | 0 | 0 | 0 | 0 | 0 | 0 | 0 | 1 | 0 | 0 | 1 | 0 | 1 | 0 | 0 | 0 | 0 | 0 | 3 |
| POSIZIONE ECONOMICA C1 | 0 | 0 | 0 | 0 | 0 | 0 | 0 | 0 | 0 | 0 | 0 | 1 | 0 | 0 | 0 | 0 | 1 | 0 | 0 | 0 | 0 | 0 | 2 |
| POSIZIONE ECONOMICA B1 | 0 | 0 | 0 | 0 | 0 | 0 | 0 | 0 | 0 | 0 | 0 | 0 | 0 | 0 | 0 | 0 | 0 | 0 | 1 | 1 | 0 | 0 | 2 |
| TOTALE GENERALE | 0 | 0 | 0 | 0 | 0 | 0 | 0 | 0 | 0 | 0 | 1 | 1 | 0 | 0 | 1 | 0 | 2 | 0 | 1 | 1 | 0 | 0 | 8 |



PARCO NAZIONALE DELL'ASINARA

T9 Dipendenti per Titolo di Studio

Consuntivo 2011

| Qualifica | Fino alla scuola dell'obbligo | | Licenza media superiore | | Laurea breve | | Laurea | | Specializzazione post laurea / dottorato di ricerca | | Altri titoli post laurea | | Totale Personale |
|-------------------------------------|-------------------------------|-------|-------------------------|-------|--------------|-------|--------|-------|---|-------|--------------------------|-------|------------------|
| | Uomini | Donne | Uomini | Donne | Uomini | Donne | Uomini | Donne | Uomini | Donne | Uomini | Donne | |
| DIRIGENTE II FASCIA A TEMPO DETERM. | | 0 | 0 | 0 | 0 | 0 | 1 | 0 | 0 | 0 | 0 | 0 | 1 |
| POSIZIONE ECONOMICA C3 | 0 | 0 | 0 | 0 | 0 | 0 | 3 | 0 | 0 | 0 | 0 | 0 | 3 |
| POSIZIONE ECONOMICA C1 | 0 | 0 | 0 | 0 | 0 | 0 | 2 | 0 | 0 | 0 | 0 | 0 | 2 |
| POSIZIONE ECONOMICA B1 | 1 | 1 | 0 | 0 | 0 | 0 | 0 | 0 | 0 | 0 | 0 | 0 | 2 |
| TOTALE GENERALE | 1 | 1 | 0 | 0 | 0 | 0 | 6 | 0 | 0 | 0 | 0 | 0 | 8 |



PARCO NAZIONALE DELL'ASINARA

T12 Oneri per Competenze Stipendiali

Consuntivo 2011

| Qualifica | Mensilità' | Stipendio (SOLO TABELLARE) | I.i.s. | R.i.a./ progr. economica di anzianità' | | Tredicesima mensilità' | | Arretrati anno corrente | | Arretrati per anni precedenti | | Recuperi per ritardi assenze ecc. | | TOTALE GENERALE |
|--|------------|----------------------------------|---------|--|---------|---------------------------|---------|-------------------------------|---------|-------------------------------------|---------|--|---------|--------------------|
| | | | | Importo | Importo | Importo | Importo | Importo | Importo | Importo | Importo | Importo | Importo | |
| | N° Mesi | Importo | Importo | Importo | Importo | Importo | Importo | Importo | Importo | Importo | Importo | Importo | Importo | |
| DIRIGENTE II FASCIA A TEMPO DETERM. | 11 | 36.647 | 0 | 0 | 0 | 5.650 | 0 | 0 | 0 | 0 | 0 | 0 | 0 | 42.297 |
| POSIZIONE ECONOMICA C3 | 18 | 23.370 | 0 | 0 | 0 | 3.166 | 0 | 0 | 0 | 0 | 0 | 0 | 0 | 26.536 |
| POSIZIONE ECONOMICA C1 | 24 | 40.136 | 0 | 0 | 0 | 4.136 | 0 | 0 | 0 | 0 | 0 | 0 | 0 | 44.272 |
| POSIZIONE ECONOMICA B1 | 24 | 36.437 | 0 | 0 | 0 | 3.345 | 0 | 0 | 0 | 0 | 0 | 0 | 0 | 39.781 |
| TOTALE GENERALE | 77 | 136.589 | 0 | 0 | 0 | 16.297 | 0 | 0 | 0 | 0 | 0 | 0 | 0 | 152.887 |



PARCO NAZIONALE DELL'ASINARA

posto 7

07046 Porto Torres SS

** Cod.Fiscale e P.Iva 92059350907 **

Pag.

1

ORDINATIVO DI PAGAMENTO NR. M1/309**IN DATA 06/09/2012**Esercizio **2012** Gestione **COMPETENZA**Capitolo 106051 Cod.Mecc. 106051
versamenti ex art. 61, comma 17 d.l.
112/2008

| IMPORTO MANDATO | MANDATI EMESSI | STANZ. COMPETENZA | VARIAZIONI | FONDO DISPONIBILE |
|-----------------|----------------|-------------------|------------|-------------------|
| 23.642,12 | 23.642,12 | 60.000,00 | 0,00 | 36.357,88 |
| IMPORTO MANDATO | MANDATI EMESSI | STANZ. DI CASSA | VARIAZIONI | FONDO DISPONIBILE |
| 23.642,12 | 23.642,12 | 60.000,00 | 0,00 | 36.357,88 |

LIQUIDAZIONE SPESA RELATIVA A CIRCOLARE 10/2009 "MONITORAGGIO ART.61 DL 112 DEL
15.06.2008 / L.133 DEL 06.08.2008

MANDATI ORDINARI

Paghera' in **Porto Torres**

al creditore indicato la somma di

€*******23.642,12*****Euro VENTITREMILASEICENTOQUARANTADUE/12****CREDITORE E CAUSALE PAGAMENTO**

Importo

Progr. IVA n.

1695 MINISTERO DELL'ECONOMIA E DELLE FINANZE - DIP.DELLA

VERSAMENTI MONITORAGGIO ART. 61 DL 112 DEL 25.06.2008

Delib. Liq.DE/200/2012 Nr.Liq. 2012/271 Delibera DE/200/2012 Impegno 2012/85

23.642,12

Dettaglio documento per codici gestionali (SIOPE)

2221 Trasferimenti correnti ad altre Pubbliche Amministrazioni centrali**23.642,12****QUIETANZA****FIRMA****ESTREMI****PAGATO IN DATA**

Il Responsabile del Servizio Finanziario

COPIA CONFORME ALL'ORIGINALE
BANCO DI SARDEGNA S.p.A.**PAGATO**Il Tesoriere - Banco di Sardegna S.p.A.
Estremi dell'operazione e quietanza riportati
sulla documentazione meccanografica conse-
gnata all'Ente Art. 218 comma 1 e Art. 226
comma 2/C D.L. 18 Agosto 2000 n° 267

TESORERIA PROVINCIALE DELLO STATO

* INSERTO UNIFICATO

Sezione di SASSARI (522)

DAT 0335575

Mod. 121T

QUIETANZA

ANNO FINANZIARIO 2012

DATA

12.09.2012

NUMERO

9094

IMPORTO VERSATO

23.642,12

IMPORTO DEL BOLLO (*)

* * *

CONFERMA IN LETTERE DELL'IMPORTO

***VENTITREMILA=
SEICENTOQUARANTADUE/12***

IMPUTAZIONE DEL VERSAMENTO:

CAPO: 10 1= COMP

CAPITOLO: ART.: IMPORTO:

CAUSALE:

3492

23.642,12 GIROFONDI A FAVORE DI CONTI ERARIO

N. MECC

CODICE

2071430/5228080/000450036

VERSANTE

* * *

CODICE FISCALE

92059350907

PARCO NAZIONALE DELL'ASINARA P

IL CAPO DELLA SEZIONE

(*) Autorizzazione pagamento bollo in modo virtuale (Intendenza di Finanza - Roma n. 1246/87 del 17.4.87
per la Sicilia, Intendenza di Finanza di Palermo n. 7944 del 4.3.87)

| Applicazione D.L. n. 112/2008, conv. L. n. 133/2008 | |
|---|------------|
| Disposizione | versamento |
| Art. 61 comma 9 | 0,00 |
| Art.61 comma 17 | 23.642,12 |
| Art. 67 comma 6 | 0,00 |

| Disposizioni di contenimento | Spesa 2004 (da consuntivo) | Limiti di spesa b) "=(a x limite)" | Spesa prevista 2011 (da Prev. 2011) | Riduzione d) "=(a-c)" | Versamento e) "=(a-b)" |
|--|-------------------------------|--|--|-----------------------------|------------------------------|
| | a) | | c) | | |
| Art. 61 comma 2, studi e consulenze | 32.597,17 | 9.779,15 | 1.200,00 | 31.397,17 | 22.818,02 |
| Art. 61 comma 5, spese per relazioni pubbliche, convegni, mostre, pubblicità e di rappresentanza limite: 50% del 2007 (art.6, comma 8) | 1.648,21 | 824,105 | 164,82 | 1483,39 | 824,105 |
| | | | | | 23.642,12 |

PARCO NAZIONALE ASINARA

Ente: ENTE

AOO: 00015

Prot: (P) 2014/0000877 del 25/03/14

Class: 0305



CERTIFICAZIONE

Oggetto: Atto di disposizione Urgente del Presidente n. 20 del 26.10.2012 avente ad oggetto "P.N.M. – V 0020945 DEL 18/09/2012 – Nuova approvazione del rendiconto esercizio finanziario 2011 e annullamento A.D.U. n. 11/2012".

Premesso

- Che con lettera raccomandata A.R. prot. n. 2795 del 26.10.2012 è stato trasmesso alla Comunità del Parco, (Presidente Regione Autonoma Sardegna, Presidente Provincia di Sassari, Sindaco del Comune di Porto Torres) l'Atto di Disposizione Urgente del Presidente n. 20 del 26.10.2012 avente ad oggetto "P.N.M. – V 0020945 DEL 18/09/2012 – Nuova approvazione del rendiconto esercizio finanziario 2011 e annullamento A.D.U. n. 11/2012", per l'emissione del parere previsto dall'art. 10 comma 2.d) della Legge 394/1991.

- Che in data 05.11.2012 il Sindaco di Porto Torres ha ricevuto l'Atto di Disposizione Urgente in argomento;

- Che in data 08/11/2013 il Presidente della Provincia di Sassari ha ricevuto l'Atto di Disposizione Urgente in argomento;

- Che in data 05.11.2012 il Presidente della Regione Autonoma della Sardegna ha ricevuto l'Atto di Disposizione Urgente in argomento;


tutto ciò premesso

SI CERTIFICA

che nei termini previsti dall'articolo 16 della Legge 241/90 ss.mm.ii, nulla è pervenuto a questo Ente Parco da parte del predetto Organo Consultivo in relazione all'Atto di Disposizione in oggetto.

Si allega:

- copia lettera raccomandata A.R. prot. 2795 del 26/10/2012
- copia degli avvisi di ricevimento



per l'emissione del parere previsto dall'art. 10 comma 2 della Legge 394/1991.

Non appena la Comunità del Parco si esprimerà in merito al parere succitato sarà cura del Parco Nazionale dell'Asinara trasmetterne copia al Ministero dell'Ambiente e della Tutela del Territorio e del Mare — Direzione Generale della Protezione della Natura, ad al Ministero dell'Economia e delle Finanze e alla Corte dei Conti.

Nel caso in cui nei termini previsti ai sensi dell'art. 16 della Legge 241/1990 ss.mm.ii, nulla dovesse pervenire, sarà cura dell'Ente inviare la relativa certificazione.

Relativamente all'atto di disposizione urgente n. 11 del 30 04 2012 avente ad oggetto "Approvazione Conto consuntivo esercizio 2011" si allega la certificazione che nei termini previsti dalla legge 241/1990 nulla è pervenuto da parte della Comunità del Parco.

Con riferimento alla nota del Ministero dell'Economia e delle Finanze n. 19053 del 04/09/2012 in relazione al versamento ex art. 61, comma 17, e art. 67, comma 6, del decreto legge n. 112/2008, si allega la copia quietanzata del mandato di pagamento n. 309 del 06/09/2012 e relativa scheda esplicativa.

Per il Direttore

Ing. ~~Piero~~ Paolo Congiati



Avviso di ricevimento

☒ Raccomandata ☐ Pacco

☐ Assicurata Euro _____

 Data di spedizione 30/10/2012 Dall'ufficio postale di Porto Torres

 Destinatario Presidente Amm.ne Provinciale di Sassari.

 Via Pia D'Italia

 C.A.P. 07100 Località Sassari
8/11/12

Firma per esteso del ricevente (Nome e Cognome) _____ Data _____ Firma dell'incaricato alla distribuzione _____ Bollo dell'ufficio di distribuzione

☐ Consegna effettuata ai sensi dell'art. 33 D.M. 09.04.01:
 • Invi multipli a un unico destinatario
 • Sottoscrizione rifiutata

Avviso di ricevimento

☒ Raccomandata ☐ Pacco

☐ Assicurata Euro _____

 Data di spedizione 30/10/2012 Dall'ufficio postale di Porto Torres

 Destinatario Prodotto R. A. J. On. Hgo Cappellacci

 Via le Trento n. 54

 C.A.P. 07100 Località Porto Torres
5 NOV. 2012

Firma per esteso del ricevente (Nome e Cognome) _____ Data _____ Firma dell'incaricato alla distribuzione _____ Bollo dell'ufficio di distribuzione

☐ Consegna effettuata ai sensi dell'art. 33 D.M. 09.04.01:
 • Invi multipli a un unico destinatario
 • Sottoscrizione rifiutata

Avviso di ricevimento

☒ Raccomandata
 ☐ Pacco

☐ Assicurata
 Euro

P. 2745

139367589k6

Numero

Data di spedizione 30/10/2012

Dall'ufficio postale di Porto Torres

Destinatario Presidente Amm. ne Provinciale di Sassari.

Via P.lla D'Italia

C.A.P. 07000 Località Sassari

8/11/12

Firma per esteso del ricevente
(Nome e Cognome)

Data

Firma dell'incaricato alla distribuzione

Bollo dell'ufficio
di distribuzione
☐ Consegna effettuata ai sensi dell'art. 33 D.M. 09.04.01:
☐ Invi multipli a un unico destinatario
☐ Sottoscrizione rifiutata
15.11.12.00
ITALIANE

Avviso di ricevimento

☒ Raccomandata
 ☐ Pacco

☐ Assicurata
 Euro

P. 2745

13413298178

Numero

Data di spedizione 30/10/2012

Dall'ufficio postale di Porto Torres

Destinatario Presidente R. D. J. On. Hgo Cappellacci

Via le Treto n. 69

C.A.P. 07040 Località Porto Torres

5 NOV. 2012

Firma per esteso del ricevente
(Nome e Cognome)

Data

Firma dell'incaricato alla distribuzione

Bollo dell'ufficio
di distribuzione
☐ Consegna effettuata ai sensi dell'art. 33 D.M. 09.04.01:
☐ Invi multipli a un unico destinatario
☐ Sottoscrizione rifiutata

RELAZIONE
DEL COLLEGIO DEI REVISORI

PAGINA BIANCA

PARCO NAZIONALE DELL'ASINARA
COLLEGIO DEI REVISORI DEI CONTI

Verbale n.16/2012

L'anno duemiladodici, addì diciassette del mese di ottobre, si è riunito alle ore 9,30, in seguito a convocazione del Presidente, il Collegio dei Revisori, così composto:

Dott.ssa Mirella PINTUS
Dott.ssa Anna Janina PAWLICKA
Rag. Giuliano MURESU

- Presidente –
- Componente –
- Componente –

Ordine del giorno:

- 1) Verifica di cassa ed economato
- 2) Modifiche al conto consuntivo 2011
- 3) Incarico di "custode dell'isola dell'Asinara"
- 4) Varie ed eventuali.

1) - Verifica di cassa ed economato

Il Fondo economato alla data odierna presenta la situazione seguente:

| | |
|---|------------|
| - Somme introitate sul conto corrente n. 70270797 | € 2.582,28 |
| - Somme reintegrate | € 2.460,31 |
| - Somme prelevate dall'economato dal 24.02.2012 ad oggi | € 3.500,00 |
| - Competenze bancarie | € 59,30 |
| - Saldo sul libretto al 12.10.2012 | € 1.483,29 |

L'ultima operazione risulta effettuata in data 10.10.2012.

Alla data odierna sono presenti in cassa € 404,37, mentre le spese sostenute dall'economato ammontano a € 694,62

Verifica di tesoreria

Alla data del 15.10.2012 il prospetto trasmesso dal Servizio di Tesoreria on line del Banco di Sardegna sede di Porto Torres presenta un saldo attivo di. € 6.658.260,44

Il saldo risultante dalle scritture contabili dell'Ente Parco ammonta a € 6.608.774,34

La differenza di € 49.486,10 riscontrata tra il saldo contabile del Tesoriere e quello risultante dalle scritture dell'Ente Parco è così determinata:

| | | |
|--------------------------------------|----------|------------------|
| mandati non pagati dalla Banca | € | 0,00 |
| mandati non registrati dalla Banca | € + | 59.698,69 |
| reversali non registrate dalla Banca | € - | 10.671,59 |
| somme incassate prive di reversele | € + | 459,00 |
| somme pagate prive di mandato | € | 0,00 |
| Totale | € | 49.486,10 |

2) - Modifiche al conto consuntivo 2011

A seguito della segnalazione dell'IGF riguardante gli errati importi riportati nel calcolo del risultato economico nel bilancio consuntivo 2011, il Collegio prende atto delle modifiche apportate e approva i prospetti come di seguito riportati.

| | |
|---|-------------|
| Conto economico | |
| A) Valore della produzione | € 2.798.060 |
| B) Costi della produzione | € 2.018.854 |
| Differenza tra valore e costi della Produzione (A - B) | € +779.206 |
| C) Proventi e oneri finanziari | € 78 |
| D) Rett. di valore di atti finanziari | € 0 |
| E) Proventi e oneri straordinari (corretti) | € + 8.123 |
| Risultato prima delle imposte (corretto) | € +787.409 |
| Imposte dell'esercizio | € -35.141 |
| Avanzo economico (corretto) | € + 752.268 |

Situazione patrimoniale

| | |
|------------------|--------------|
| Attivo | € 18.749.545 |
| Passivo | € 13.449.888 |
| Patrimonio netto | € 5.299.657 |
| Conti d'ordine | € 525.818 |

3) - Incarico di "custode dell'isola dell'Asinara"

Il Collegio, in relazione al "Contratto di collaborazione coordinata e continuata" posto in essere dall'Ente Parco Nazionale dell'Asinara con il Sig. Deriu Giovanni Maria per l'attribuzione dell'incarico di "custodia e gestione dei beni immobili in uso governativo dell'Isola dell'Asinara", disamina preliminarmente la dotazione organica dell'Ente stesso, adottata con delibera n. 1 del Commissario Straordinario in data 12 febbraio 2009, che ridetermina la Pianta organica dell'Ente nella misura di n. 12 unità, in applicazione dell'art. 74, comma 1, lett. C) del D.L. n. 112/2008 convertito nella Legge n. 133/2008.

In tale documento non risulta ricompresa alcuna figura professionale come quella identificata nell'atto di disposizione urgente n. 16 del 23 luglio 2012 del Presidente del Parco dell'Asinara e nessuna modifica successiva risulta apportata alla medesima pianta organica.

Infatti tale delibera, che sostituiva la precedente n. 15 in data 3/7/2012 per le motivazioni in essa contenute, attribuisce al Sig. Deriu il compito di "custode e controllore a cadenza giornaliera su tutto il territorio dell'Isola dell'Asinara dei beni affidati all'Ente Parco dell'Asinara e dei beni in uso governativo al Ministero dell'Ambiente.

Per quanto sopra il Collegio ritiene che la delibera n. 16/2012 sia priva dei presupposti necessari per poter procedere alla stipulazione del contratto di collaborazione coordinata e continuativa fra l'Ente Parco Nazionale dell'Asinara ed il Sig. Deriu Giovanni Maria.

Si prende atto inoltre dei prospetti contenuti nella stessa delibera n. 1/2009 che evidenziano la spesa complessiva del personale in organico relativa agli anni 2008- 2009.

Il contratto in esame prevede una retribuzione annua di € 2.400,00 oltre l'utilizzo dei beni in uso gratuito secondo quanto stabilito nel "Verbale di consegna mezzi di proprietà dell'Ente Parco dell'Asinara", in data 20.07.2012, prot. n. 1912, sottoscritto dal Presidente del Parco dell'Asinara Avvocato Lorenzo Federici e per accettazione dal Sig. Giovanni Maria Deriu, che si allega al presente verbale, e che determina un incremento di spesa del personale rispetto all'anno 2009 e seguenti.

Pertanto la delibera di cui sopra è in contrasto con il dettato dell'art.46 della Legge n. 133/2008 e s.m.i. e in ultimo con la Legge n. 95/2012, denominata Spending Review, sempre nella parte relativa al rispetto del contenimento della spesa del personale nella Pubblica Amministrazione attuando una riduzione delle dotazione organiche.

Infatti si ravvisa il superamento dei vincoli sopra menzionati, anche valutando un contemperamento tra il parametro della cosiddetta "utilità gestoria" ed il buon andamento e la tutela dell'interesse pubblico.

Si evidenzia inoltre la violazione della disposizione contenuta nella Legge n. 266 del 23 dicembre 2005 (finanziaria 2006), ribadita dalla Legge finanziaria 2008 e s.m.i. richiamate ultimamente anche dalla Legge n. 95/2012, tutte dirette al contenimento della spesa delle pubbliche amministrazioni relativamente alle disposizioni in tema di collaborazioni esterne (vedi art. 32 del D.L. n. 223/2006 e Legge n. 244 del 24/12/2007).

Inoltre, allegato all'atto di disposizione urgente n.16 /2012, contenente lo schema di contratto a tutt'oggi non sottoscritto né dal Presidente del Parco, né dal Sig. Deriu, si prende atto che risulta agli atti dell'amministrazione una nota in data 3/7/2012 con prot. n.1720, indirizzata all' Ing. Pietro Paolo Congiattu, facente funzioni di Direttore presso l'Ente Parco dell'Asinara, con cui il Presidente invita gli uffici competenti a predisporre gli atti necessari.

L'Amministrazione del Parco, in via preventiva, ha ritenuto opportuno non procedere alla definizione del medesimo contratto, inviando gli atti al Ministero dell'Ambiente per quanto di competenza.

Il Ministero dell'Ambiente- Direzione Generale per la protezione della natura e del mare – Divisione V-Vigilanza e Informazione sulle Aree naturali protette, con nota n. 19955 del 12/09/2012, ha precisato che la delibera pervenuta al controllo, riguarda lo svolgimento di attività gestionale e come tale sottratta al controllo preventivo dello stesso organo vigilante ai sensi dell'art. 9 della L. 394/91 e con la medesima nota chiede, in considerazione della delicatezza dell'argomento, di ricevere il successivo parere espresso dal Collegio dei Revisori.

Infine non risulta esperita dallo stesso Ente alcuna procedura di Selezione pubblica posta in essere tramite Avviso pubblico e successiva procedura comparativa di eventuali partecipanti, in contrasto con quanto disposto dal D.Lgs. 165/2001 e successive modifiche ed integrazioni.

Il Collegio, per quanto sopra esposto, ritiene opportuno che l'amministrazione adotti quanto ritiene necessario in merito all'atto di disposizione urgente n. 16 /2012 del Presidente del Parco dell'Asinara, relativo al contratto di collaborazione in esso contenuto e ne informi lo stesso Collegio.

4) - Varie ed eventuali.

Il Collegio certifica, ai sensi dell'art. 40, comma 3-sexies, del D.Lgs. n. 165/2001 e successive modificazioni ed integrazioni la compatibilità degli oneri contrattuali con i vincoli di bilancio e la loro coerenza con i vincoli del CCNL, la variazione del fondo rivisto in seguito alla *Determina n. 253 in data 16/07/2012.*

Lo stesso fondo viene determinato in € 35.817,48 , rispetto ad € 32.524,78 come risulta dagli atti contenuti nel verbale dello stesso Collegio n. 15 in data 25/07/2012. Il nuovo fondo rispetta quanto previsto dall'art. 9 comma 2-bis del D.L. 31 maggio 2010 n. 78, convertito nella Legge n. 122/2010, conformemente alle indicazioni contenute nella Circolare MEF n. 12 del 15.04.2011.

La seduta viene conclusa alle ore 17.00 previa sottoscrizione del presente verbale.

IL Collegio dei Revisori dei Conti

Dott.ssa Mirella Pintus

Presidente

Dott.ssa Anna Janina Pawlicka

Componente

Rag. Giuliano Muresu

Componente

PAGINA BIANCA

PARCO NAZIONALE DELL'ASINARA

BILANCIO D'ESERCIZIO 2012

PAGINA BIANCA

PARCO NAZIONALE ASINARA
Ente: ENTE ROO: 82015
Prot: (P) 2013/0001587 del 31/05/13
Class: 0306



Porto Torres li, 31 MAG. 2013

Al Ministero dell'Ambiente e della
Tutela del Territorio e del Mare
Direzione Generale della Protezione della Natura
Via Cristoforo Colombo, 44
00143 – Roma

Fax n. 06.57.22.34.70

Al Ministero dell'Economia e delle Finanze
R.G.S. I.G.S. Div. IV
Via XX Settembre, 97
00100 – Roma

→ Alla Corte dei Conti
Sezione di Controllo sugli Enti
c.a. Dott.ssa Anna Maria Antonuccio
Via Antonio Baiamonti, 26
00195 – Roma

Alla Comunità del Parco:

On. Ugo Cappellacci
Presidente della Regione Autonoma della Sardegna
Viale Trento, 69
09123 – Cagliari

Al presidente della Amministrazione Provinciale di Sassari
Dott.ssa Alessandra Giudici
Piazza D'Italia, 31
07100 – Sassari

Al Signor Sindaco del Comune di Porto Torres
Avv. Beniamino Scarpa
P.zza Umberto I
07046 – Porto Torres (SS)

Assessorato per la Difesa dell'Ambiente R.A.S.
Via Roma, 80
09123 – Cagliari

OGGETTO: Atti di Disposizione Urgente del Presidente dell'Ente Parco Nazionale dell'Asinara.

Allegato alla presente si trasmette per i provvedimenti di competenza:

- Atto di Disposizione Urgente n. 8 del 30.04.2013 avente ad oggetto "Approvazione Conto Consuntivo esercizio 2012. Corredato del parere espresso in data 27/05/2012 dal Collegio dei R.d.c. del parco. (Anticipato con raccomandata con nota 1350 del 03/05/2013).

Si dà atto che il presente Atto di Disposizione Urgente del Presidente sarà sottoposto a ratifica del Consiglio Direttivo dell'Ente Parco Nazionale dell'Asinara, nella prima seduta utile, non appena lo stesso sarà ricostituito.

L'Atto di Disposizione Urgente viene trasmesso, con raccomandata A.R., alla Comunità del Parco per l'emissione del parere previsto dall'art. 10 comma 2 della Legge 394/1991.

Non appena la Comunità del Parco si esprimerà in merito al parere succitato sarà cura del Parco Nazionale dell'Asinara trasmetterne copia al Ministero dell'Ambiente e della Tutela del Territorio e del Mare — Direzione Generale della Protezione della Natura, ad al Ministero dell'Economia e delle Finanze e alla Corte dei Conti.

Per il Direttore

Ing. Pietro Paolo Congiata



**ATTO DI DISPOSIZIONE URGENTE
DEL PRESIDENTE DELL'ENTE PARCO NAZIONALE DELL'ASINARA**
(Nominato con Decreto n. DEC/PNM/104 del 21.2.2011
del Ministro dell'Ambiente e della Tutela del Territorio e del Mare)

Atto di disposizione urgente n. 8 del 30 aprile 2013

Oggetto: Approvazione Conto Consuntivo esercizio 2012

L'anno duemilatredecim, il giorno 30 del mese di aprile, alle ore 12.00 negli uffici di Via Josto 7, Porto Torres,

Il Presidente dell'Ente Parco Nazionale dell'Asinara Avv. Pasqualino Lorenzo Federici,

VISTA la Legge 6.12.1991, n. 394, concernente norme quadro in materia di aree protette e S.M.I.;

VISTO il D.P.R. 3 ottobre 2002 che istituisce il Parco Nazionale dell'Asinara e l'Ente Parco Nazionale dell'Asinara;

VISTO il Decreto n. DEC/PNM/104 del 21 febbraio 2011 del Ministro dell'Ambiente e della Tutela del Territorio e del Mare, relativo alla nomina dell'Avv. Pasqualino Lorenzo Federici a Presidente dell'Ente Parco Nazionale dell'Asinara;

VISTO l'atto di Disposizione Urgente del Presidente n. 20 del 4 novembre 2011 con il quale sono state attribuite, con decorrenza 7 novembre 2011, le funzioni di Direzione all'Ing. Pietro Paolo Congiattu, Funzionario di ruolo dell'Ente;

VISTO il D.P.R. 27.02.2003 n. 97 "Regolamento per l'amministrazione e la contabilità degli enti pubblici" di cui alla legge 20 marzo 1975, n. 70 e s.m.i.;

VISTO il regolamento di amministrazione e contabilità dell'Ente Parco Nazionale dell'Asinara approvato con delibera del Commissario Straordinario n. 2 del 16/02/2010 e in particolare gli artt. 36 e ss;

VISTA la relazione di accompagnamento al rendiconto per l'esercizio finanziario 2012;

VISTO ed esaminato il Conto Consuntivo esercizio 2012, composto della sottoelencata documentazione:

- Relazione di accompagnamento, art. 46 DPR 97/2003, pagine 2;
- Nota integrativa, pagine 13;
- Prospetti spese per il personale, pagine 4;
- Rendiconto finanziario parte entrate, pagine 6;
- Rendiconto finanziario parte spese, pagine 16;
- Rendiconto finanziario decisionale parte I entrate, pagine 2;
- Rendiconto finanziario decisionale parte II uscite, pagine 2;
- Quadro di riclassificazione dei risultati economici, allegato 12 pagina 1;
- Stato patrimoniale, allegato 13, pagine 3;
- Conto economico, allegato 11, pagine 2;
- Situazione amministrativa anno 2012, allegato 15, pagine 2;

- Scheda beni immobili, pagine 1;
- Prospetti D.L. 78/2010 e D.L. 112/2008 e versamenti, pagine 8

tutti gli allegati al presente per farne parte integrante e sostanziale;

VISTI:

- Il Rendiconto finanziario per l'esercizio 2012 rimesso da Tesoriere del Banco di Sardegna a norma della Convenzione di Tesoreria vigente;
- L'atto di disposizione Urgente n. 2 del 28 febbraio 2013 con il quale si è provveduto alla verifica e riaccertamento dei residui attivi e passivi provenienti dall'esercizio 2012 e precedenti;
- Il rendiconto finanziario predisposto dall'ufficio finanziario che presenta le seguenti risultanze contabili:

| | | |
|--|--------------|---------------------|
| Avanzo di cassa al 01.01.2012 | | 5.654.955,90 |
| Riscossioni in conto competenza | 2.195.385,83 | |
| Riscossioni in conto residui | 903.541,12 | |
| Totale | | 3.098.926,95 |
| Pagamento in conto competenza | 918.298,36 | |
| Pagamento in conto residui | 1.344.459,55 | |
| Totale | | 2.262.757,91 |
| Fondo di cassa alla data del 31 dicembre 2012 | | 6.491.124,94 |
| Totale residui attivi | | 1.757.451,31 |
| Totale residui passivi | | 5.089.369,11 |
| Avanzo di amministrazione al 31 dicembre 2012 | | 3.159.207,14 |

RITENUTO di dover approvare il Conto Consuntivo dell'Esercizio Finanziario 2012 come predisposto dall'Ufficio Finanziario dell'Ente;

DISPONE

1. di approvare il Conto Consuntivo esercizio 2012, composto della sottoelencata documentazione:

- Relazione di accompagnamento, art. 46 DPR 97/2003, pagine 2;
- Nota integrativa, pagine 13;
- Prospetti spese per il personale, pagine 4;
- Rendiconto finanziario parte entrate, pagine 6;
- Rendiconto finanziario parte spese, pagine 16;
- Rendiconto finanziario decisionale parte I entrate, pagine 2;
- Rendiconto finanziario decisionale parte II uscite, pagine 2;
- Quadro di riclassificazione dei risultati economici, allegato 12 pagina 1;
- Stato patrimoniale, allegato 13, pagine 3;
- Conto economico, allegato 11, pagine 2;
- Situazione amministrativa anno 2012, allegato 15, pagine 2;
- Scheda beni immobili, pagine 1;
- Prospetti D.L. 78/2010 e D.L. 112/2008 e versamenti, pagine 8

Tutti allegati al presente atto per farne parte integrante e sostanziale;

2. di dare atto che copia del presente Atto di Disposizione Urgente è sottoposto all'esame del Collegio dei Revisori dei Conti per il relativo parere;


3. di trasmettere il presente atto ad i relativi allegati tecnici agli organi vigilanti per il seguito di competenza;

Letto, approvato e sottoscritto

Il Presidente

Avv. Pasqualino Lorenzo

Federici



Pubblicato all'Albo per 15 giorni dal 03 MAG. 2013

Il presente Atto di Disposizione Urgente è stato inviato al Ministero dell'Ambiente e della Tutela del Territorio e del Mare:

in data 03 MAG. 2013

Prot. n° 1350/2013

Il presente Atto di Disposizione Urgente è stato inviato al Ministero dell'Economia e delle Finanze:

in data 31 MAG. 2013

Prot. n° 1687/2013

Il presente Atto di Disposizione Urgente è stato inviato alla Corte dei Conti in data:

in data 31 MAG. 2013

Prot. n° 1687/2013

Il presente Atto di Disposizione Urgente è stato inviato alla Comunità del Parco Nazionale dell'Asinara:

in data 31 MAG. 2013

Prot. n° 1687/2013

Per il Direttore
Ing. **Federico Longiati**



PAGINA BIANCA

RELAZIONE DEL PRESIDENTE

PAGINA BIANCA

RELAZIONE SULLA GESTIONE PER L'ANNO 2012 (ART. 46 D.P.R. 97/03)


Il rendiconto per l'anno 2012 presenta un avanzo di amministrazione di € 3.159.207,14, mentre la gestione di competenza presenta un disavanzo di Euro 534.150,23. L'avanzo di amministrazione è così composto:

QUADRO RIASSUNTIVO DELLA GESTIONE FINANZIARIA

| | GESTIONE | | |
|---|--------------|--------------|---------------|
| | RESIDUI | COMPETENZA | TOTALE |
| Fondo di cassa al 1° gennaio | | | 5.654.955,90 |
| RISCOSSIONI | 903.541,12 | 2.195.385,83 | 3.098.926,95 |
| PAGAMENTI | 1.344.459,55 | 918.298,36 | 2.262.757,91 |
| FONDO DI CASSA AL 31 DICEMBRE | | | 6.491.124,94 |
| PAGAMENTI per azioni esecutive non regolarizzate al 31 dicembre | | | |
| DIFFERENZA | | | 6.491.124,94 |
| RESIDUI ATTIVI | 1.525.146,17 | 232.305,14 | 1.757.451,31 |
| RESIDUI PASSIVI | 3.045.826,27 | 2.043.542,84 | 5.089.369,11 |
| DIFFERENZA | | | -3.331.917,80 |
| AVANZO (+) O DISAVANZO (-) | | | 3.159.207,14 |

I movimenti finanziari principali avvenuti nel corso del 2012 sono, per la parte riguardante le entrate, i trasferimenti da parte dello Stato il quale ha destinato all'Ente il finanziamento di Euro 1.733.005,24 quale contributo ordinario per far fronte a spese correnti relative al funzionamento dell'Ente.

Oltre a tale contributo sono state accertate entrate per € 199.027,85 per il funzionamento dell'AMP. Nel capitolo 204010 sono state riscosse € 209.757,14 per



finanziamento dalla Regione Sardegna. Le visite al parco hanno permesso all'Ente di accertare proventi per Euro 79.236,66 contro Euro 75.790,00 del 2011, Euro 53.735,05 del 2010 Euro 58.622,50 del 2009, Euro 31.740,00 del 2008, Euro 72.213,12 del 2007, Euro 75.259,00 del 2006 ed Euro 98.633,35 del 2005.



Le disponibilità di Banca ammontano invece a Euro 6.491.124,94 che rappresentano la consistenza di cassa alla fine dell'esercizio ottenuta dalla differenza fra gli incassi ed i pagamenti sia in conto competenza sia in conto residui; la differenza con l'importo dell'avanzo scaturisce dall'inserimento dei residui attivi e passivi dell'esercizio.

Al fine di una più approfondita analisi del risultato di amministrazione si fa riferimento alla nota integrativa di cui all'art. 44 D.P.R. 97/03.

Le spese correnti impegnate sono pari a € 1.941.377,07 rispetto allo stanziato pari a € 2.647.633,62 con una differenza non impegnata pari a € 706.256,55.

In relazione alle spese in conto capitale si segnalano impegni per € 916.477,00 contro uno stanziamento definitivo di € 3.265.548,00 con una differenza non impegnata di € 2.349.071,00

Porto Torres, 5 aprile 2013


Il Presidente
Avv. Pasquale...



BILANCIO CONSUNTIVO

PAGINA BIANCA

RENDICONTO FINANZIARIO ANNO 2012

| CAPITOLO | | ENTRATE | | | | | | | | | | | |
|---|-------------|--------------|-----------------|---------------------|-----------------------------|--|-----------------------------------|---------|------------------------|--------|--------------|---------------------------------------|----------------|
| CODICI | Descrizione | Previsioni | Somme Accertate | | Gestione dei Residui Attivi | | | | Gestione di Cassa | | | Residui finali | |
| | | Variazioni | Determinative | Risorse di bilancio | Totali Accertate | Differenze tra previsioni e accertamenti | Residui all'inizio dell'esercizio | Risorse | Rimborzi da rimborsare | Totali | Previsioni | Riduzione Differenza a fine esercizio | Residui finali |
| Avanzo di amministrazione Fondo iniziale di cassa | | 1.204.312,76 | 2.287.224,27 | 3.541.638,02 | 3.541.638,02 | | | | | | 3.219.829,54 | 3.219.829,54 | |
| Titolo I ENTRATE CORRENTI | | | | | | | | | | | | | |
| Cat. 1a ENTRATE CONTRIBUTIVE | | | | | | | | | | | | | |
| 1.01.00.01 | 101010 | | | | | | | | | | | | |
| ALIQUOTE CONTRIBUTIVE A CARICO DEI DATORI DI LAVORO E/O DEGLI ISCRITTI | | | | | | | | | | | | | |
| 1.01.00.02 | 102010 | | | | | | | | | | | | |
| QUOTE DI PARTECIPAZIONE DEGLI ISCRITTI ALL'ONERE DI SPECIFICHE GESTION | | | | | | | | | | | | | |
| Totale Categoria 1a | | | | | | | | | | | | | |
| Cat. 2a TRASFERIMENTI DA COMUNI, PROVINCE, COMUNITA' MONTANE E ALTRI ENTI LOC | | | | | | | | | | | | | |
| 1.02.00.01 | 203010 | 1.700.000,00 | 1.700.000,00 | 1.700.000,00 | 1.700.000,00 | 33.002,24 | | | | | 1.700.000,00 | 1.733.002,24 | 33.002,24 |
| CONTRIBUTO ORDINARIO DEL MINISTERO DELL'AMBIENTE PER IL FUNZIONAMENTO ALTRI CONTRIBUTI STRAORDINARI PER LA GESTIONE DISTINTI NEI VARI CAP | | | | | | | | | | | | | |
| 1.02.00.01 | 203011 | | | | | | | | | | | | |
| CONTRIBUTO ORDINARIO MIN. AMBIENTE | | | | | | | | | | | | | |
| 1.02.00.01 | 203012 | 264.000,00 | 264.000,00 | 199.027,96 | 199.027,96 | -64.972,15 | | | | | 264.000,00 | 199.027,96 | -64.972,15 |
| FUNZIONAMENTO AMP | | | | | | | | | | | | | |
| 1.02.00.02 | 203013 | | | | | | | | | | | | |
| ALTRI CONTRIBUTI STRAORDINARI PER LA GESTIONE DISTINTI PER FINALITA' N | | | | | | | | | | | | | |
| 1.02.00.01 | 203020 | | | | | | | | | | | | |
| ALTRI CONTRIBUTI STRAORDINARI PER LA GESTIONE DISTINTI PER FINALITA' N | | | | | | | | | | | | | |



***Composizione codice *** Titolo.Categoria Relativa.Voce Economica Categoria Assoluta

RENDICONTO FINANZIARIO ANNO 2012

| CAPITOLO | | Previsioni | | Somme Accantate | | Gestione dei Renditi Attivi | | Gestione di Cassa | | ENTRATE |
|---------------------|-------------|--------------|--------------|-----------------|------------|-----------------------------|------------|-------------------|------------|------------|
| CODICI | Descrizione | Entrate | Uscite | Risorse | Impegni | Rendimenti | Rischi | Proventi | Differenze | |
| 1.02.00.02 | 204010 | | 207.757,14 | 13.000,00 | 190.757,14 | 2.000,00 | | | | 190.757,14 |
| 1.02.00.02 | 204020 | | | | | | | | | |
| 1.02.00.02 | 204030 | | | | | | | | | |
| 1.02.00.03 | 205010 | | | | | | | | | |
| 1.02.00.03 | 205020 | | | | | | | | | |
| 1.02.00.04 | 206010 | | | | | | | | | |
| 1.02.00.04 | 206020 | | | | | | | | | |
| Totale Categoria 2a | | 1.944.000,00 | 2.077.757,14 | 1.548.833,85 | 198.757,14 | 2.161.792,23 | -29.860,91 | | | 198.757,14 |
| Cat. 3a | | | | | | | | | | |
| ALTRE ENTRATE | | | | | | | | | | |
| 1.03.00.01 | 307010 | | | | | | | | | |
| 1.03.00.01 | 307020 | | | | | | | | | |
| 1.03.00.01 | 307030 | | | | | | | | | |
| 1.03.00.01 | 307040 | | | | | | | | | |
| 1.03.00.01 | 307050 | | | | | | | | | |
| 1.03.00.01 | 307160 | | | | | | | | | |
| 1.03.00.01 | 307170 | | | | | | | | | |
| 1.03.00.02 | 308010 | | | | | | | | | |
| 1.03.00.02 | 308020 | | | | | | | | | |
| 1.03.00.02 | 308030 | | | | | | | | | |
| 1.03.00.03 | 309010 | | | | | | | | | |
| Totale Categoria 3a | | 80.000,00 | 2.077.757,14 | 79.226,45 | 198.757,14 | 13.562,25 | -29.860,91 | | | 198.757,14 |
| Cat. 4a | | | | | | | | | | |
| ALTRE USCITE | | | | | | | | | | |
| 1.04.00.01 | 407010 | | | | | | | | | |
| 1.04.00.01 | 407020 | | | | | | | | | |
| 1.04.00.01 | 407030 | | | | | | | | | |
| 1.04.00.01 | 407040 | | | | | | | | | |
| 1.04.00.01 | 407050 | | | | | | | | | |
| 1.04.00.01 | 407160 | | | | | | | | | |
| 1.04.00.01 | 407170 | | | | | | | | | |
| 1.04.00.02 | 408010 | | | | | | | | | |
| 1.04.00.02 | 408020 | | | | | | | | | |
| 1.04.00.02 | 408030 | | | | | | | | | |
| 1.04.00.03 | 409010 | | | | | | | | | |
| Totale Categoria 4a | | 42.538,46 | 2.077.757,14 | 42.538,46 | 198.757,14 | 13.562,25 | -29.860,91 | | | 198.757,14 |

***Composizione codice *** Titolo.Categoria Relativa.Voce Economica.Categoria Assoluta

RENDICONTO FINANZIARIO ANNO 2012

| CODICI | CAPITOLO | ENTRATE | | | | | | | | | |
|------------|---|------------|-------------|-----------------|------------|-----------------------------|------------|-------------------|------------|-------------|------------|
| | | Provisioni | | Somme Accertate | | Gestione dei Residui Attivi | | Gestione di Cassa | | Residui | |
| | | Definitive | Provvisorie | Provvisorie | Definitive | Provvisorie | Definitive | Provvisorie | Definitive | Provvisorie | Definitive |
| 1.03.00.03 | 309020 | | | | | | | | | | |
| | INDENNIZZI DI ASSICURAZIONE | | | | | | | | | | |
| 1.03.00.03 | 309030 | | | | | | | | | | |
| | CONCORSI NELLE SPESE | | | | | | | | | | |
| 1.03.00.04 | 310010 | 1.800,00 | | | | | | 1.800,00 | | | |
| | PROVENTI DA AMMENZE E CONTRAVVENZIONI | | | | | | | | | | |
| 1.03.00.04 | 310011 | | | | | | | | | | |
| | PROVENTI DA AMMENZE E CONTRAVVENZIONI | | | | | | | | | | |
| 1.03.00.04 | 310020 | 40.000,00 | | | | | | 40.000,00 | | | |
| | AREA MARINA | | | | | | | | | | |
| 1.03.00.04 | 310020 | | | | | | | | | | |
| | ALTRE EVENTUALI | | | | | | | | | | |
| | ENTRATE | | | | | | | | | | |
| | Totale Categoria 3a | 41.800,00 | | | | | | | | | |
| | Totale titolo I | 43.600,00 | | | | | | | | | |
| | TITOLO II | | | | | | | | | | |
| | ENTRATE IN CONTO CAPITALE | | | | | | | | | | |
| | Cat. 1a | | | | | | | | | | |
| | REALIZZO DI VALORI MOBILIARI | | | | | | | | | | |
| 2.01.00.00 | 411010 | | | | | | | | | | |
| | ALIENAZIONE IMMOBILIARE | | | | | | | | | | |
| 2.01.00.04 | 414010 | | | | | | | | | | |
| | CESSIONE DIRITTI REALI | | | | | | | | | | |
| 2.01.00.04 | 414020 | | | | | | | | | | |
| | PRELEVAMENTI DI DEPOSITI BANCARI | | | | | | | | | | |
| 2.01.00.04 | 414030 | | | | | | | | | | |
| | RISCOSSIONE DI MUTUI A MEDIO E LUNGO TERMINE | | | | | | | | | | |
| 2.01.00.04 | 414040 | | | | | | | | | | |
| | INCASSI DI ANNUALITA' E SEMESTRALI SCONTATE A TERZI | | | | | | | | | | |
| 2.01.00.04 | 414050 | | | | | | | | | | |
| | RISCOSSIONE DI PRESTITI ANTICIPAZIONI A BREVE TERMINE | | | | | | | | | | |
| 2.01.00.04 | 414060 | | | | | | | | | | |
| | CAUZIONE PRESSO TERZI | | | | | | | | | | |
| 2.01.00.04 | 414070 | | | | | | | | | | |
| | RISCOSSIONE DI CREDITI DIVERSI | | | | | | | | | | |
| 2.01.00.04 | 414080 | | | | | | | | | | |
| | RIMBORSO I.V.A. A CREDITO | | | | | | | | | | |
| | Totale Categoria 1a | | | | | | | | | | |
| | Cat. 2a | | | | | | | | | | |
| | ENTRATE DERIVANTI DA TRASFERIMENTI IN CONTO CAPITALE | | | | | | | | | | |

***Composizione codice *** Titolo.Categoria Relativa.Voce Economica.Categoria Assoluta

RENDICONTO FINANZIARIO ANNO 2012

| CODICI | CAPITOLO | Previsibili | | Somme Accertate | | Gestione dei Residui Attivi | | Gestione di Cassa | | ENTRATE |
|---------------------------|----------|-------------|---|-----------------|---------|-----------------------------|---------|-------------------|---------|---------|
| | | Ubiat | Destinat | Necess | Entrate | Totale | Residuo | Necess | Entrate | |
| | | Numero | Denominazione | | | | | | | |
| 2.02.00.00 | 412010 | | ALIENAZIONE DI IMMOBILIZZAZIONI TECNICHE | | | | | | | |
| 2.02.00.04 | 508010 | | TRASFERIMENTI DA ALTRI ENTI DEL SETTORE PUBBLICO | | | | | | | |
| 2.02.00.01 | 515010 | | CONTRIBUTI DISTINTI PER FINALITA' NEI CAPITOLI (DA STATO) | | | | | | | |
| 2.02.00.01 | 515011 | | CONTRIBUTI DISTINTI PER FINALITA' NEI VARI | | | | | | | |
| 2.02.00.02 | 516010 | | CAPITOLI AREA MARINA | | | | | | | |
| 2.02.00.02 | 516010 | | CONTRIBUTI DISTINTI PER FINALITA' NEI | | | | | | | |
| 2.02.00.03 | 517010 | | CAPITOLI (DA REGIONE) | | | | | | | |
| 2.02.00.03 | 517010 | | CONTRIBUTI DISTINTI PER FINALITA' IN VARI | | | | | | | |
| 2.02.00.04 | 518010 | | CAPITOLI | | | | | | | |
| 2.02.00.04 | 518010 | | CONTRIBUTI DISTINTI PER FINALITA' IN VARI | | | | | | | |
| Totale Categoria 2a | | | | | | | | | | |
| Cat. 3a | | | | | | | | | | |
| EMISSIONI DI OBBLIGAZIONI | | | | | | | | | | |
| 2.03.00.00 | 413010 | | REALIZZO DI TITOLI EMESSI O GARANTITI DALLLO STATO | | | | | | | |
| 2.03.00.00 | 413020 | | REALIZZI DI OBBLIGAZIONI E CARTELLE FONDIARIE | | | | | | | |
| 2.03.00.00 | 413030 | | RISCOSSIONI DI BUONI POSTALI | | | | | | | |
| 2.03.00.00 | 413040 | | RISCOSSIONI DI ALTRI TITOLI DI CREDITO | | | | | | | |
| 2.03.00.01 | 619010 | | ASSUNZIONE DI MUTUI PRELEVAMENTI DI | | | | | | | |
| 2.03.00.02 | 620010 | | DEPOSITI VINCOLATI PRESSO SOCIETA' DI ASSICURAZIONI P | | | | | | | |
| 2.03.00.03 | 621010 | | EMISSIONI DI OBBLIGAZIONI | | | | | | | |
| Totale Categoria 3a | | | | | | | | | | |
| Totale titolo II | | | | | | | | | | |

***Composizione codice *** Titolo.Categoria Relativa.Voce Economica.Categoria Assoluta

RENDICONTO FINANZIARIO ANNO 2012

| CAPITOLO | | Previsioni | | Somme Accertate | | Gestione dei Renditi Attivi | | Gestione di Cassa | | Entrate | |
|---------------------------|-------------|--------------|--------------|-----------------|--------------|-----------------------------|--------------|-------------------|--------------|--------------|--------------|
| CODICI | Descrizione | Indice | Importo | Indice | Importo | Indice | Importo | Indice | Importo | Indice | Importo |
| Titolo IV | | | | | | | | | | | |
| PARTITE DI GIRO | | | | | | | | | | | |
| Cat. 1a | | | | | | | | | | | |
| ENTRATE AVENTI | | | | | | | | | | | |
| NATURA DI PARTITE DI GIRO | | | | | | | | | | | |
| 4.01.00.00 | 722010 | 134.276,79 | 79.352,62 | 44.628,17 | 79.352,62 | 134.276,79 | 79.352,62 | 44.628,17 | 79.352,62 | 134.276,79 | 79.352,62 |
| 4.01.00.00 | 722020 | 161.974,83 | 19.877,36 | -142.297,53 | 19.877,36 | 161.974,83 | 19.877,36 | -142.297,53 | 19.877,36 | 161.974,83 | 19.877,36 |
| 4.01.00.00 | 722030 | | | | | | | | | | |
| 4.01.00.00 | 722040 | 12.592,26 | 189,20 | -12.413,06 | 189,20 | 12.592,26 | 189,20 | -12.413,06 | 189,20 | 12.592,26 | 189,20 |
| 4.01.00.00 | 722050 | 87.797,87 | | -87.797,87 | | 87.797,87 | | -87.797,87 | | 87.797,87 | |
| 4.01.00.00 | 722060 | 110.328,14 | | -110.328,14 | | 110.328,14 | | -110.328,14 | | 110.328,14 | |
| 4.01.00.00 | 722070 | 110.328,14 | | -110.328,14 | | 110.328,14 | | -110.328,14 | | 110.328,14 | |
| 4.01.00.00 | 722080 | 2.592,26 | 2.592,26 | | 2.592,26 | 2.592,26 | 2.592,26 | | 2.592,26 | 2.592,26 | 2.592,26 |
| 4.01.00.00 | 722090 | 5.164,57 | | -5.164,57 | | 5.164,57 | | -5.164,57 | | 5.164,57 | |
| 4.01.00.00 | 722100 | 205.164,57 | 800,00 | -204.964,57 | 800,00 | 205.164,57 | 800,00 | -204.964,57 | 800,00 | 205.164,57 | 800,00 |
| 4.01.00.00 | 722110 | 2.598,25 | 1.462,73 | -1.192,52 | 1.462,73 | 2.598,25 | 1.462,73 | -1.192,52 | 1.462,73 | 2.598,25 | 1.462,73 |
| Totale Categoria 1a | | 833.891,83 | 163.887,13 | -778.114,38 | 163.887,13 | 833.891,83 | 163.887,13 | -778.114,38 | 163.887,13 | 833.891,83 | 163.887,13 |
| Totale titolo IV | | 833.891,83 | 163.887,13 | -778.114,38 | 163.887,13 | 833.891,83 | 163.887,13 | -778.114,38 | 163.887,13 | 833.891,83 | 163.887,13 |
| TOTALE GENERALE | | 2.818.001,23 | 3.204.445,12 | -3.204.445,12 | 3.204.445,12 | 2.818.001,23 | 3.204.445,12 | -3.204.445,12 | 3.204.445,12 | 2.818.001,23 | 3.204.445,12 |

***Composizione codice *** Titolo: Categoria Relativa. Voce Economica: Categoria Assoluta

RENDICONTO FINANZIARIO ANNO 2012

| CAPITOLO | RIEPILOGO PER TITOLO | | | | | | | | | |
|---------------------------|----------------------|--------------|-------------------|-------------------------|--------------|--------------|--------------|--------------|--------------|--------------|
| | Entrate | Provisioni | Somme Accantonate | Gestione dei Rendiconti | Provisioni | Provisioni | Provisioni | Provisioni | Provisioni | Provisioni |
| ENTRATE | | | | | | | | | | |
| Titolo I | 2.086.803,00 | 250.356,85 | 2.336.048,00 | 2.336.048,00 | 2.336.048,00 | 2.336.048,00 | 2.336.048,00 | 2.336.048,00 | 2.336.048,00 | 2.336.048,00 |
| Titolo II | | 35.548,00 | 35.548,00 | 35.548,00 | 35.548,00 | 35.548,00 | 35.548,00 | 35.548,00 | 35.548,00 | 35.548,00 |
| Titolo IV | 602.801,52 | 602.801,52 | 602.801,52 | 602.801,52 | 602.801,52 | 602.801,52 | 602.801,52 | 602.801,52 | 602.801,52 | 602.801,52 |
| Totale delle Entrate | 2.715.001,52 | 2.715.001,52 | 2.715.001,52 | 2.715.001,52 | 2.715.001,52 | 2.715.001,52 | 2.715.001,52 | 2.715.001,52 | 2.715.001,52 | 2.715.001,52 |
| Avanzo di amministrazione | 1.204.513,75 | 2.307.224,27 | 3.511.738,02 | 3.511.738,02 | 3.511.738,02 | 3.511.738,02 | 3.511.738,02 | 3.511.738,02 | 3.511.738,02 | 3.511.738,02 |
| Fondo iniziale di cassa | | | | | | | | | | |
| TOTALE GENERALE | 4.122.815,27 | 2.623.997,87 | 5.746.813,14 | 5.746.813,14 | 5.746.813,14 | 5.746.813,14 | 5.746.813,14 | 5.746.813,14 | 5.746.813,14 | 5.746.813,14 |

***Composizione codice *** Titolo.Categoria Relativa.Voce Economica.Categoria Assoluta

RENDICONTO FINANZIARIO ANNO 2012

| CAPITOLO | | Previsioni | | Somme impegnate | | Gestione dei Residui Passivi | | | | Gestione di Cassa | | | | SPESA | |
|---|-------------|------------|------------|-----------------|-----------|------------------------------|-------|------------|-------|-------------------|----------|-------|-------|------------|------------|
| C/C | Descrizione | Impegni | Variazioni | Definitive | Spese | Chiusure | Saldo | Rimborso | Altri | Saldo | Chiusure | Saldo | Altri | Passivo | Attivo |
| Disavanzo di amministrazione | | | | | | | | | | | | | | | |
| Titolo I | | | | | | | | | | | | | | | |
| SPESE CORRENTI | | | | | | | | | | | | | | | |
| Cat. 1a | | | | | | | | | | | | | | | |
| SPESE PER GLI ORGANI | | | | | | | | | | | | | | | |
| ENTE | | | | | | | | | | | | | | | |
| 1.01.00.00 | 101010 | 22.000,00 | | 24.000,00 | 24.000,00 | 23.014,41 | | 400,59 | | | | | | 24.000,00 | 400,59 |
| 1.01.00.00 | 101020 | | | | | | | | | | | | | 23.014,41 | |
| 1.01.00.00 | 101030 | 6.000,00 | | 6.000,00 | 6.000,00 | 6.000,00 | | 2.000,49 | | 2.000,49 | | | | 6.000,49 | |
| 1.01.00.00 | 101040 | | | | | | | | | | | | | 6.000,49 | |
| 1.01.00.00 | 101050 | 5.000,00 | | 7.000,00 | 7.000,00 | 1.980,71 | | 5.000,29 | | | | | | 7.000,00 | 5.000,29 |
| 1.01.00.00 | 101060 | | | | | | | | | | | | | 1.980,71 | |
| 1.01.00.00 | 101070 | | | | | | | | | | | | | | |
| Totale Categoria 1a | | 33.000,00 | | 37.000,00 | | 30.975,12 | | 4.024,88 | | 4.024,88 | | | | 39.200,48 | 4.024,88 |
| Cat. 2a | | | | | | | | | | | | | | | |
| ONERI PER IL PERSONALE IN ATTIVITA' DI SERVIZIO | | | | | | | | | | | | | | | |
| 1.02.00.00 | 102010 | 178.885,21 | | 178.885,21 | | 158.881,84 | | 19.923,37 | | | | | | 178.885,21 | 19.923,37 |
| 1.02.00.00 | 102020 | 120.000,00 | | 120.000,00 | | 18.927,68 | | 100.972,32 | | 39.675,32 | | | | 159.825,32 | 100.972,32 |
| 1.02.00.00 | 102021 | | | | | | | | | | | | | 99.753,25 | |
| 1.02.00.00 | 102030 | 88.887,96 | | 88.887,96 | | 48.270,08 | | 30.370,88 | | 11.679,46 | | | | 100.946,45 | 48.270,08 |
| 1.02.00.00 | 102040 | 20.000,00 | | 20.000,00 | | 12.803,37 | | 7.196,63 | | 5.000,00 | | | | 25.000,00 | 7.196,63 |
| Totale Categoria 2a | | 388.773,17 | | 388.773,17 | | 236.862,93 | | 158.460,24 | | 66.674,31 | | | | 455.586,99 | 115.360,07 |

***Composizione codice *** Titolo.Categoria Relativa.Voce Economica.Categoria Assoluta

RENDICONTO FINANZIARIO ANNO 2012

| CAPITOLO | C/C | SPESA | | | | | | | | | |
|---------------------|--------|------------|-----------|------------|----------|----------|----------|----------|----------|----------|----------|
| | | Prodotto | Prodotto | Prodotto | Prodotto | Prodotto | Prodotto | Prodotto | Prodotto | Prodotto | Prodotto |
| 1.02.00.00 | 102050 | 50.000,00 | | | | | | | | | |
| 1.02.00.00 | 102060 | | | | | | | | | | |
| 1.02.00.00 | 102070 | 5.000,00 | -3.744,57 | | | | | | | | |
| 1.02.00.00 | 102080 | | | | | | | | | | |
| 1.02.00.00 | 102090 | | | | | | | | | | |
| 1.02.00.00 | 102100 | | | | | | | | | | |
| 1.02.00.00 | 102110 | | | | | | | | | | |
| 1.02.00.00 | 102130 | | | | | | | | | | |
| 1.02.00.00 | 102150 | | | | | | | | | | |
| 1.02.00.00 | 102170 | | | | | | | | | | |
| 1.02.00.00 | 102180 | | | | | | | | | | |
| Totale Categoria 2a | | 477.885,56 | -3.744,57 | 474.140,99 | | | | | | | |
| Cat. 3a | | | | | | | | | | | |
| ONERI PER IL | | | | | | | | | | | |
| PERSONALE IN | | | | | | | | | | | |
| QUIESCENZA | | | | | | | | | | | |
| PENSIONI A CARICO | | | | | | | | | | | |
| DELL'ENTE | | | | | | | | | | | |
| Totale Categoria 3a | | | | | | | | | | | |
| Cat. 4a | | | | | | | | | | | |

*** Composizione codice *** Titolo.Categoria Relativa.Voce Economica.Categoria Assoluta

RENDICONTO FINANZIARIO ANNO 2012

| CAPITOLO | | Previsioni | | Somme Impegnate | | Gestione dei Resti/Passivi | | | | Gestione di Cassa | | SPESE | |
|---|----------------------|------------|--------|-----------------|--------|----------------------------|--------|------------|--------|-------------------|--------|------------|--------|
| CODICE | Numero Denominazione | Iniziali | Finali | Previsioni | Finali | Previsioni | Finali | Previsioni | Finali | Previsioni | Finali | Previsioni | Finali |
| | | | | | | | | | | | | | |
| SPESE PER L'ACQUISTO DI BENI DI CONSUMO E DI SERVIZIO | | | | | | | | | | | | | |
| 1.04.00.00 | 104010 | 3.000,00 | | 3.000,00 | | 1.498,39 | | 1.498,39 | | 1.142,71 | | 1.598,39 | |
| ACQUISTO DI LIBRI | | | | | | | | | | | | | |
| GIORNALI RIVISTE ED ALTRE PUBBLICAZIONI | | | | | | | | | | | | | |
| 1.04.00.00 | 104020 | 18.000,00 | | 36.000,00 | | 25.786,16 | | 4.238,82 | | 17.000,00 | | 18.848,16 | |
| ACQUISTO DI MATERIALE DI CONSUMO E NOLEGGIO DI MATERIALE TECNICO | | | | | | | | | | | | | |
| 1.04.00.00 | 104021 | 18.000,00 | | 18.000,00 | | 10.890,00 | | 4.900,00 | | 13.950,48 | | 13.256,89 | |
| 1.04.00.00 | 104030 | 14.000,00 | | 14.000,00 | | 10.878,10 | | 3.026,90 | | 3.872,06 | | 14.545,16 | |
| FITTI PASSIVI, ONERI LOCATIVI E CANONI VARI | | | | | | | | | | | | | |
| 1.04.00.00 | 104040 | 1.500,00 | | 1.500,00 | | 911,00 | | 588,97 | | 34,29 | | 1.856,29 | |
| 1.04.00.00 | 104041 | 10.000,00 | | 10.000,00 | | 8.600,00 | | 10.000,00 | | 5.900,00 | | 2.118,65 | |
| 1.04.00.00 | 104050 | 25.000,00 | | 25.000,00 | | 22.826,74 | | 2.173,26 | | 3.391,35 | | 22.826,74 | |
| CANONI UTENZE AMP ELETTRICA E L'ILLUMINAZIONE | | | | | | | | | | | | | |
| 1.04.00.00 | 104060 | 28.000,00 | | 28.000,00 | | 19.772,61 | | 2.120,47 | | 8.187,35 | | 19.892,34 | |
| COMBUSTIBILI ED ENERGIA ELETTRICA PER RISCALDAMENTO E SPESE PER LA CON | | | | | | | | | | | | | |
| 1.04.00.00 | 104070 | 10.000,00 | | 10.000,00 | | 8.292,18 | | 3.737,92 | | 10.215,00 | | 6.292,18 | |
| PREMI DI ASSICURAZIONE CONTRO RISCHI, INCENDI E FURTI | | | | | | | | | | | | | |
| 1.04.00.00 | 104071 | 5.000,00 | | 5.000,00 | | 5.000,00 | | | | | | 5.000,00 | |
| 1.04.00.00 | 104080 | 40.000,00 | | 40.000,00 | | 36.541,00 | | 1.468,00 | | 10.000,00 | | 215,00 | |
| ASSICURAZIONI AMP MANUTENZIONE RIPARAZIONE E ADATTAMENTO DI LOCALI E RELATIVI IMPIANTI | | | | | | | | | | | | | |
| 1.04.00.00 | 104081 | 40.000,00 | | 40.000,00 | | 32.830,40 | | 7.466,60 | | 43.443,07 | | 20.014,54 | |
| MANUTENZIONE ORDINARIA DI BENI DUREVOLI AMP | | | | | | | | | | | | | |
| 1.04.00.00 | 104090 | 3.000,00 | | 3.000,00 | | 839,40 | | 2.066,60 | | 1.028,00 | | 839,40 | |
| SPESE POSTALI E TELEGRAFICHE | | | | | | | | | | | | | |
| 1.04.00.00 | 104100 | 18.000,00 | | 18.000,00 | | 6.358,05 | | 11.643,36 | | 2.718,80 | | 8.459,23 | |
| 1.04.00.00 | 104110 | 35.000,00 | | 35.000,00 | | 11.428,70 | | 17.571,63 | | 17.841,45 | | 52.841,45 | |
| SPESE PER SERVIZI INFORMATICI | | | | | | | | | | | | | |
| 1.04.00.00 | 104120 | 1.000,00 | | 1.000,00 | | | | 1.000,00 | | | | 1.000,00 | |
| SPESE PER PUBBLICITA' E PROMOZIONE | | | | | | | | | | | | | |
| 1.04.00.00 | 104130 | 180.000,00 | | 180.000,00 | | 187.261,90 | | 5.738,40 | | 54.000,00 | | 82.828,44 | |
| SPEE PER LA GESTIONE DEL MUSEO, DEL GIARDINO BOTANICO, DI AREE VERDI, SPESE DI RAPPRESENTANZA | | | | | | | | | | | | | |
| 1.04.00.00 | 104140 | | | | | | | | | | | | |

***Composizione codice *** Titolo Categoria Relativa Voce Economica Categoria Assoluta

| CAPITOLO | | Previsioni | | Somme impegnate | | Gestione dei Residui Passivi | | | | Gestione di Cassa | | | | SPSE | |
|------------|-------------|------------|----------|-----------------|-----------|------------------------------|----------------|-----------------|----------------|-------------------|----------------|-----------------|----------------|-----------------|----------------|
| CODICI | Descrizione | Impegni | Esborzi | Pagati | Rimborzi | Residui Passivi | Residui Attivi | Residui Passivi | Residui Attivi | Residui Passivi | Residui Attivi | Residui Passivi | Residui Attivi | Residui Passivi | Residui Attivi |
| | | | | | | | | | | | | | | | |
| 1.04.00.00 | 104141 | | | | | | | | | | | | | | |
| 1.04.00.00 | 104150 | 12.874,11 | | 8.509,25 | 7.094,35 | 12.861,70 | -294,33 | 1.440,00 | 1.440,00 | -297,41 | | 14.616,52 | 5.509,25 | -9.106,27 | 8.524,53 |
| 1.04.00.00 | 104160 | | | | | | | | | | | | | | |
| 1.04.00.00 | 104170 | | | | | | | | | | | | | | |
| 1.04.00.00 | 104180 | | | | | | | | | | | | | | |
| 1.04.00.00 | 104181 | | | | | | | | | | | | | | |
| 1.04.00.00 | 104182 | 20.000,00 | | 1.000,00 | 19.000,00 | 20.000,00 | -15.000,00 | 13.455,30 | 13.455,30 | 10.922,47 | | 33.455,30 | 11.922,47 | -21.532,83 | 21.531,83 |
| 1.04.00.00 | 104190 | 15.000,00 | | | | | | | | | | 15.000,00 | | -15.000,00 | |
| 1.04.00.00 | 104200 | | | | | | | | | | | | | | |
| 1.04.00.00 | 104210 | 200.000,00 | | 109.513,10 | 10.949,86 | 120.062,86 | -54.817,25 | 34.751,56 | 31.871,56 | 2.880,00 | | 209.751,56 | 141.341,66 | -68.369,90 | 10.589,56 |
| 1.04.00.00 | 104220 | 4.000,00 | | | | | -4.000,00 | | | | | 4.000,00 | | -4.000,00 | |
| 1.04.00.00 | 104230 | | 2.000,00 | 812,00 | | 812,00 | -1.388,00 | | | | | 2.000,00 | 812,00 | -1.388,00 | |
| 1.04.00.00 | 104240 | | | | | | | | | | | | | | |
| 1.04.00.00 | 104250 | 5.000,00 | | 28.102,34 | 4.536,12 | 32.638,36 | -12.361,84 | 12.865,20 | 12.865,20 | 10.255,16 | | 57.865,20 | 38.357,40 | -19.507,80 | 8.861,16 |
| 1.04.00.00 | 104260 | 1.200,00 | | | | | -1.200,00 | | | | | 1.200,00 | | -1.200,00 | |
| 1.04.00.00 | 104270 | 50.000,00 | | 4.359,00 | | 41.270,50 | -8.172,50 | 33.216,53 | 28.073,73 | 28.073,73 | | 83.216,53 | 32.423,35 | -50.793,20 | 38.010,50 |
| 1.04.00.00 | 104290 | | | | | | | | | | | | | | |
| 1.04.00.00 | 104300 | 77.000,00 | | | | | -77.000,00 | 87.000,00 | 87.000,00 | | | 184.000,00 | | -184.000,00 | 87.000,00 |

***Composizione codice *** Titolo.Categoria Relativa.Voce Economica.Categoria Assoluta

| CODICI | | Capitolo | Previsioni | Somme Impegnate | | Gestione dei Restati Passivi | | | Gestione di Cassa | | | Residui | | | | |
|------------------------|--------|--|------------|-------------------|-------------------|------------------------------|-------------------|-------------------|-------------------|-------------------|-------------------|---------|------------|------------|-------------|------------|
| Numeri e Denominazioni | | | Previsioni | Spese di gestione | Spese di capitale | Spese di gestione | Spese di capitale | Spese di gestione | Spese di capitale | Spese di gestione | Spese di capitale | Passivi | | | | |
| 1.05.00.00 | 105010 | INDENNIZZI PER DANNI PROVOCATI DALLA FAUNA | 170.000,00 | -1.800,00 | 168.200,36 | 168.098,50 | -2.403,50 | 65.558,19 | 36.275,74 | 27.282,45 | 86.558,19 | -1,00 | 234.058,18 | 84.542,86 | -148.415,38 | 147.010,82 |
| 1.05.00.00 | 105020 | INDENNIZZI PER MANCATI TAGLI E PASCOLI | | | | | | | | | | | | | | |
| 1.05.00.00 | 105030 | AFFITTO BOSCHI, PASCOLI E TERRITORI COMUNALI E PRIVATI | | | | | | | | | | | | | | |
| 1.05.00.00 | 105040 | RIPOPOLAMENTI FAUNISTICI ED ITTICI, REINTRODUZIONE | | | | | | | | | | | | | | |
| 1.05.00.00 | 105050 | INTERVENTI A FAVORE DELLA FAUNA | | | | | | | | | | | | | | |
| 1.05.00.00 | 105060 | INTERVENTI DI RIQUALIFICAZIONE AMBIENTALE E RESTAURO DI AREE DEGRADATE | | | | | | | | | | | | | | |
| 1.05.00.00 | 105070 | MIGLIORAMENTO AMBIENTALE E DISINQUINAMENTO NEL TERRITORIO DEL PARCO | 20.000,00 | | 20.000,00 | | -20.000,00 | 22.440,00 | | | 22.440,00 | | 42.440,00 | 22.440,00 | -20.000,00 | |
| 1.05.00.00 | 105080 | RICERCHE SCIENTIFICHE E STUDI | 50.000,00 | 280.000,00 | 330.000,00 | 300.000,00 | -30.000,00 | 101.000,00 | 2.000,00 | 99.000,00 | 101.000,00 | | 431.000,00 | 69.460,00 | -361.530,00 | 301.530,00 |
| 1.05.00.00 | 105090 | ATTIVITA' DI EDUCAZIONE AMBIENTALE, CAMPI NATURALISTICI ED ECOLOGICI | 66.000,00 | 100.000,00 | 166.000,00 | 146.840,00 | -19.160,00 | 189.605,34 | 166.779,20 | 23.012,89 | 189.792,00 | -13,24 | 354.800,34 | 180.904,48 | -173.900,94 | 159.727,60 |
| 1.05.00.00 | 105100 | CONTRIBUTI A FAVORE DI ENTI, ASSOCIAZIONI E PRIVATI PER LA PROMOZIONE | 20.000,00 | 1.000,00 | 30.900,00 | 30.900,00 | | | | | | | 30.900,00 | 30.900,00 | | |
| 1.05.00.00 | 105101 | CONTRIBUTI A FAVORE DI ENTI, ASSOCIAZ E PRIVATI AMP | | | | | | | | | | | | | | |
| 1.05.00.00 | 105110 | ALTRE PRESTAZIONI | 10.000,00 | | 10.000,00 | | -4.316,00 | 9.280,00 | 2.556,98 | 6.757,02 | 9.280,00 | | 18.280,00 | 4.217,85 | -15.078,00 | 8.797,00 |
| 1.05.00.00 | 105111 | SPESE STRAORDINARIE AMP | 8.000,00 | | 8.000,00 | | -5.000,00 | 2.000,00 | 2.000,00 | 2.000,00 | | | 7.000,00 | 7.000,00 | -7.000,00 | 2.000,00 |
| 1.05.00.00 | 105112 | MIGLIORAMENTI AMBIENTALI E DISINQUINAMENTO | | | | | | | | | | | | | | |
| 1.05.00.00 | 105113 | TERRITORIO AMP RICERCHE SCIENTIFICHE E STUDI AREA MARINA | 104.000,00 | 64.900,00 | 168.900,00 | 114.000,00 | -54.900,00 | 14.400,00 | 14.400,00 | | 14.400,00 | | 183.300,00 | 14.400,00 | -168.900,00 | 114.000,00 |

***Composizione codice *** Titolo.Categoria Relativa.Voce Economica.Categoria Assoluta

RENDICONTO FINANZIARIO ANNO 2012

| CAPITOLO | | Previsioni | | Somme Impegnate | | Gestione dei Residui Passivi | | Gestione di Risparmio | | SPESE |
|--|-------------|------------|------------|-----------------|------------|--|---------------------------------|---------------------------------|---------------------------------|--------------|
| CODICI | Descrizione | Impegni | Verificati | Impegni | Verificati | Residui (Gestione dei Residui Passivi) | Residui (Gestione di Risparmio) | Residui (Gestione di Risparmio) | Residui (Gestione di Risparmio) | |
| 1.05.00.00 | 105114 | 20.000,00 | 20.000,00 | 20.000,00 | 20.000,00 | 40.000,00 | 40.000,00 | 60.000,00 | 40.000,00 | 80.000,00 |
| ATT. DI EDUC. AMBIENT. CAMPI NATUR. ED ECOL. STAGE SOGG. QUALIF. A.M.P. | | | | | | | | | | |
| 1.05.00.00 | 105115 | | | | | | | | | |
| SPESE CORRENTI INTERVENTI AREA USO GOVERNATIVO MIN. AMB. | | | | | | | | | | |
| 1.05.00.00 | 105116 | | | | | | | | | |
| SPESE CORRENTI PER AREA MARINA PROTETTA | | | | | | | | | | |
| 1.05.00.00 | 105117 | | | | | | | | | |
| SPESE PER IL DECENNALE DEL PARCO | | | | | | | | | | |
| 1.05.00.00 | 105118 | 20.000,00 | 20.000,00 | 10.000,00 | 20.000,00 | 10.000,00 | 10.000,00 | 30.000,00 | 20.000,00 | 10.000,00 |
| SPESE PER LA GESTIONE DELL'OSSERVATORIO AMBIENTALE | | | | | | | | | | |
| 1.05.00.00 | 105119 | | | | | | | | | |
| SPESE PER LA GESTIONE DEL CENTRO DI RECUPERO TARGARUGHE AMP | | | | | | | | | | |
| 1.05.00.00 | 105120 | 40.000,00 | 12.857,14 | 4.790,37 | 82.857,14 | 4.790,37 | 9.000,00 | 57.857,14 | 4.790,37 | 8.000,00 |
| SPESE PER LA GESTIONE DEL CENTRO DEL MARE AMP | | | | | | | | | | |
| 1.05.00.00 | 105121 | | | | | | | | | |
| SPESE PROGETTO RETRAPARC | | | | | | | | | | |
| Totale Categoria 5a | | 633.000,00 | 497.787,14 | 890.797,16 | 893.897,87 | 174.914,19 | 403.889,88 | 1.227.748,89 | 1.218.765,15 | 1.633.889,88 |
| Cat. 6a | | | | | | | | | | |
| TRASFERIMENTI PASSIVI | | | | | | | | | | |
| EQUO INDENNIZZO AL PERSONALE PER LA PERDITA DI INTEGRITA' FISICA | | | | | | | | | | |
| 1.06.00.00 | 106010 | | | | | | | | | |
| 1.06.00.00 | 106030 | | 92.507,20 | | 92.507,20 | | | 92.507,20 | | 92.507,20 |
| 1.06.00.00 | 106031 | 33.000,00 | 22.000,00 | | 11.000,00 | | | 11.000,00 | | |
| Partecipaz. interv. rivalutific. ambientale | | | | | | | | | | |
| 1.06.00.00 | 106040 | | | | | | | | | |
| ALTRI TRASFERIMENTI PASSIVI | | | | | | | | | | |
| 1.06.00.00 | 106041 | | | | | | | | | |
| TRASFERIM. EX LEGE 2.12.2005 N. 248 | | | | | | | | | | |
| 1.06.00.00 | 106050 | 60.000,00 | 38.000,00 | | 32.000,00 | | | 32.000,00 | | 484,59 |
| 1.06.00.00 | 106051 | | -10.000,00 | | 60.000,00 | | | 50.000,00 | | -2.715,76 |
| versamenti ex d.l. 78/2010 versamenti ex art. 61, comma 17 d.l. 112/2008 | | | | | | | | | | |
| Totale Categoria 6a | | 93.000,00 | 93.007,20 | 78.000,00 | 182.507,20 | 78.000,00 | 92.778,88 | 358.885,36 | 158.146,11 | 168.386,36 |
| Cat. 7a | | | | | | | | | | |
| ONERI FINANZIARI | | | | | | | | | | |

RENDICONTO FINANZIARIO ANNO 2012

| CAPITOLO | | Provisioni | | Somme Impegnate | | Gestione dei Residui Passivi | | | | Gestione di Cassa | | Residui | |
|--|-------------|------------|------------|-----------------|------------------|------------------------------|------------------|------------------|------------------|-------------------|------------------|------------------|------------------|
| CODICI | Descrizione | Iniziali | Definitive | Impegni | Impegni al 31/12 | Residui al 31/12 | Residui al 31/12 | Residui al 31/12 | Residui al 31/12 | Residui al 31/12 | Residui al 31/12 | Residui al 31/12 | Residui al 31/12 |
| INTERESSI PASSIVI | | | | | | | | | | | | | |
| 1.07.00.00 | 107010 | 17,48 | 17,48 | | | | | | | | | | |
| 1.07.00.00 | 107020 | | | | | | | | | | | | |
| USCITE E COMMISSIONI BANCARIE | | | | | | | | | | | | | |
| 1.07.00.00 | 107030 | | | | | | | | | | | | |
| SPESE E COMMISSIONI BANCARIE | | | | | | | | | | | | | |
| Totale Categoria 7a | | 17,48 | 17,48 | | | | | | | | | | |
| Cat. 8a | | | | | | | | | | | | | |
| ONERI TRIBUTARI | | | | | | | | | | | | | |
| 1.08.00.00 | 108010 | 20.000,00 | 20.000,00 | 4.360,00 | 2.400,00 | 8.770,02 | -13.229,98 | | | | | | 2.400,00 |
| IMPOSTE TASSE E TRIBUTI VARI | | | | | | | | | | | | | |
| Totale Categoria 8a | | 20.000,00 | 20.000,00 | 4.360,00 | 2.400,00 | 8.770,02 | -13.229,98 | | | | | | 2.400,00 |
| Cat. 9a | | | | | | | | | | | | | |
| POSTE CORRETTIVE | | | | | | | | | | | | | |
| COMPENSATIVE DI | | | | | | | | | | | | | |
| ENTRATE CORRENTI | | | | | | | | | | | | | |
| RESTITUZIONE E | | | | | | | | | | | | | |
| RIMBORSI VARI | | | | | | | | | | | | | |
| Totale Categoria 9a | | | | | | | | | | | | | |
| Cat. 10a | | | | | | | | | | | | | |
| SPESE NON CLASSIFICABILI IN ALTRE VOCI | | | | | | | | | | | | | |
| 1.10.00.00 | 110010 | 10.000,00 | 10.000,00 | 6.159,34 | | 6.159,34 | -3.840,66 | | | | | | |
| SPESE PER LITI, ARBITRAGGI, RISARCIMENTI E ACCESSORI | | | | | | | | | | | | | |
| 1.10.00.00 | 110020 | | | | | | | | | | | | |
| ALTRE SPESE NON CLASSIFICABILI | | | | | | | | | | | | | |
| 1.10.00.00 | 110030 | | | | | | | | | | | | |
| FONDI SPECIALI PER RINNOVI CONTRATTUALI IN CORSO | | | | | | | | | | | | | |
| 1.10.00.00 | 110040 | | | | | | | | | | | | |
| SPESE DI REALIZZO | | | | | | | | | | | | | |
| 1.10.00.00 | 110050 | | | | | | | | | | | | |
| ENTRATE E AGGI ONERI COMUNI | | | | | | | | | | | | | |
| Totale Categoria 10a | | 10.000,00 | 10.000,00 | 6.159,34 | | 6.159,34 | -3.840,66 | | | | | | |
| Cat. 11a | | | | | | | | | | | | | |
| ONERI PER IL PERSONALE IN QUIESCENZA | | | | | | | | | | | | | |
| Totale Categoria 11a | | | | | | | | | | | | | |

***Composizione codice *** Titolo Categoria Relativa.Voce Economica.Categoria Assoluta

***Composizione codice *** Titolo.Categoria Relativa.Voce Economica.Categoria Assoluta

RENDICONTO FINANZIARIO ANNO 2012

| CODICI | CAPITOLO | Passività | | Somme Impegnate | | Gestione dei Resti/Passiv | | Gestione di Cassa | | SPESA | |
|------------|----------|------------|--------|-----------------|---------|---------------------------|--------|-------------------|--------|---------|--------|
| | | Iniziale | Finale | Completata | Residua | Passiva | Attiva | Passiva | Attiva | Passiva | Attiva |
| 2.01.00.00 | 211090 | | | | | | | | | | |
| 2.01.00.00 | 211100 | 155.000,00 | | | | | | | | | |
| 2.01.00.00 | 211110 | 605.000,00 | | | | | | | | | |
| 2.01.00.00 | 211120 | 20.000,00 | | | | | | | | | |
| 2.01.00.00 | 211130 | | | | | | | | | | |
| 2.01.00.00 | 211140 | | | | | | | | | | |
| 2.01.00.00 | 211150 | | | | | | | | | | |
| 2.01.00.00 | 211151 | | | | | | | | | | |
| 2.01.00.00 | 211152 | | | | | | | | | | |
| 2.01.00.00 | 211153 | | | | | | | | | | |
| 2.01.00.00 | 211154 | | | | | | | | | | |
| 2.01.00.00 | 211155 | | | | | | | | | | |
| 2.01.00.00 | 211156 | | | | | | | | | | |
| 2.01.00.00 | 211157 | | | | | | | | | | |

***Composizione codice *** Titolo.Categoria Relativa. Voce Economica Categoria Assoluta

RENDICONTO FINANZIARIO ANNO 2012

| CAPITOLO | | Divisioni | | Sottosezioni | | Gestione dei Rischi Passivi | | Gestione di Garzia | | SPESE | |
|---|-------------|--|--------------|--------------|--------------|-----------------------------|--------------|--------------------|--------------|--------------|--------------|
| CODICE | Descrizione | Divisione | Sottosezione | Divisione | Sottosezione | Divisione | Sottosezione | Divisione | Sottosezione | Divisione | Sottosezione |
| 2.01.00.00 | 211158 | RISANAMENTO AMBIENTALE DELL'ISOLA DELL'ASINARA CON RECUPERO AREE DEGRA | | | | | | | | | |
| 2.01.00.00 | 211159 | RISTRUTTURAZIONE EX CASERMA AGENTI DA DESTINARE AD USO POLIVALENTE QUA | | | | | | | | | |
| 2.01.00.00 | 211160 | REALIZZAZIONE STUDIO CIPE - INTESA | | | | | | | | | |
| 2.01.00.00 | 211165 | SPESE PER LA REALIZZAZIONE DEL CTA | | | | | | | | | |
| 2.01.00.00 | 211166 | RECUPERO DI IMMOBILI DA DESTINARE AD ATTIVITA' DI RICERCA | | | | | | | | | |
| 2.01.00.00 | 211167 | ACQUISTO DI IMBARCAZIONI | | | | | | | | | |
| 2.01.00.00 | 211168 | REALIZZAZIONE DELLA CASA DEL PARCO | | | | | | | | | |
| 2.01.00.00 | 211169 | INTERVENTI DI RISANAMENTO AMBIENTALE E PIANO SIC | | | | | | | | | |
| 2.01.00.00 | 211170 | RECUPERO DI IMMOBILI DA DESTINARE AD ACCOGLIENZA PRIMARIA | | | | | | | | | |
| 2.01.00.00 | 211171 | INTERVENTI NELL'AREA DI USO GOVERNATIVO DEL MINISTERO DELL'AMBIENTE | | | | | | | | | |
| 2.01.00.00 | 211172 | INTERVENTI PROGRAMMA TETTI FOTOVOLTAICI | | | | | | | | | |
| Totale Categoria 1a | | 2.000.000,00 | 1.940.000,00 | 608.000,00 | 608.000,00 | 2.217.771,60 | 2.217.771,60 | 2.217.771,60 | 2.217.771,60 | 2.217.771,60 | 2.217.771,60 |
| Cat. 2a | | | | | | | | | | | |
| ACQUISIZIONE DI IMMOBILIZZAZIONI TECNICHE | | | | | | | | | | | |
| 2.02.00.00 | 212010 | ACQUISTO MOBILI ARREDI E MACCHINE D'UFFICIO | | | | | | | | | |
| 2.02.00.00 | 212020 | ACQUISTO LIBRI E PUBBLICAZIONI PER LA BIBLIOTECA | | | | | | | | | |
| 2.02.00.00 | 212030 | ACQUISTO MACCHINE E ATTREZZATURE SCIENTIFICHE | | | | | | | | | |
| Totale Categoria 2a | | 238.000,00 | 238.000,00 | 238.000,00 | 238.000,00 | 238.000,00 | 238.000,00 | 238.000,00 | 238.000,00 | 238.000,00 | 238.000,00 |
| Totale | | 2.238.000,00 | 2.178.000,00 | 846.000,00 | 846.000,00 | 2.455.771,60 | 2.455.771,60 | 2.455.771,60 | 2.455.771,60 | 2.455.771,60 | 2.455.771,60 |

***Composizione codice *** Titolo.Categoria Relativa.Voce Economica.Categoria Assoluta

RENDICONTO FINANZIARIO ANNO 2012

| CAPITOLO | | Fondo (Aut.) | | Sond. Impegnate | | Gestione dei Residui Passivi | | Gestione di Cassa | | Totale | |
|--|-------------|--------------|------------|-----------------|------------|------------------------------|---------|-------------------|-------------|------------|------------|
| CODICI | Descrizione | Verifica | Impegno | Verifica | Impegno | Verifica | Impegno | Verifica | Impegno | Verifica | Impegno |
| Numero Documento | | | | | | | | | | | |
| 2.02.00.00 | 212040 | 20.000,00 | 20.000,00 | 19.580,00 | 19.580,00 | -480,00 | | 20.000,00 | -20.000,00 | 19.520,00 | 19.520,00 |
| 2.02.00.00 | 212050 | | | | | | | | | | |
| 2.02.00.00 | 212060 | 20.000,00 | 20.000,00 | 19.400,00 | 19.400,00 | -597,00 | | 20.000,00 | -20.000,00 | 18.803,00 | 18.803,00 |
| 2.02.00.00 | 212070 | | | | | | | | | | |
| 2.02.00.00 | 212080 | | | | | | | | | | |
| 2.02.00.00 | 212090 | 30.000,00 | 30.000,00 | 2.000,00 | 2.000,00 | -28.000,00 | | 30.000,00 | -28.000,00 | 1.941,41 | 1.941,41 |
| 2.02.00.00 | 212100 | | | | | | | | | | |
| 2.02.00.00 | 212110 | | | | | | | | | | |
| 2.02.00.00 | 212120 | | | | | | | | | | |
| 2.02.00.00 | 212130 | | | | | | | | | | |
| 2.02.00.00 | 212131 | | | | | | | | | | |
| 2.02.00.00 | 212132 | 33.548,00 | 33.548,00 | 35.548,00 | 35.548,00 | | | 33.548,00 | -33.548,00 | 335.548,00 | 335.548,00 |
| Totale Categoria 2a | | 330.000,00 | 330.000,00 | 308.238,00 | 308.238,00 | -21.762,00 | | 330.000,00 | -330.000,00 | 308.238,00 | 308.238,00 |
| Cat. 3a | | | | | | | | | | | |
| PARTECIPAZIONE E ACQUISTO DI VALORI IMMOBILIARI | | | | | | | | | | | |
| 2.03.00.00 | 213010 | | | | | | | | | | |
| 2.03.00.00 | 213020 | | | | | | | | | | |
| SOTTOSCRIZIONI E PARTECIPAZIONI AZIONARIE | | | | | | | | | | | |
| CONFERIMENTI E QUOTE DI PARTECIPAZIONE AL PATRIMONIO DI ALTRI ENTI | | | | | | | | | | | |

***Composizione codice *** Titolo.Categoria Relativa Voce Economica.Categoria Assoluta

RENDICONTO FINANZIARIO ANNO 2012

| CODICE | CAPITOLO | CATEGORIA | NOME | SPESA | | | | | | | | | |
|--|----------|-----------|--|------------|-----------------|------------------------------|--------------------|------------|-----------------|------------------------------|--------------------|------------|-----------------|
| | | | | Previsioni | Summi Impegnati | Gestione del Residuo Passivo | Gestione di Chiusa | Previsioni | Summi Impegnati | Gestione del Residuo Passivo | Gestione di Chiusa | Previsioni | Summi Impegnati |
| 2.03.00.00 | 213030 | | ACQUISTO TITOLI EMESSI GARANTITI DALLLO STATO E ASSIMILATI | | | | | | | | | | |
| 2.03.00.00 | 213040 | | ACQUISTI DI ALTRI TITOLI DI CREDITO | | | | | | | | | | |
| 2.03.00.00 | 213040 | | DEPOSITI IN BUONI POSTALI | | | | | | | | | | |
| 2.03.00.00 | 213040 | | DEPOSITI IN BUONI POSTALI | | | | | | | | | | |
| 2.03.00.00 | 213040 | | ACQUISTI DI ALTRI TITOLI DI CREDITO | | | | | | | | | | |
| Totale Categoria 3a | | | | | | | | | | | | | |
| Cat. 4a | | | | | | | | | | | | | |
| CONCESSIONE DI CREDITI ED ANTICIPAZIONI | | | | | | | | | | | | | |
| 2.04.00.00 | 214010 | | VERSAMENTI IN DEPOSITO | | | | | | | | | | |
| 2.04.00.00 | 214020 | | SCONTI A TERZI DI ANNUALITA', SEMESTRALITA', ECC. | | | | | | | | | | |
| 2.04.00.00 | 214030 | | CONCESSIONI DI PRESTITI ED ANTICIPAZIONI A BREVE TERMINE | | | | | | | | | | |
| 2.04.00.00 | 214040 | | ANTICIPAZIONI ALLE GESTIONI AUTONOME | | | | | | | | | | |
| 2.04.00.00 | 214050 | | DEPOSITI A CAUZIONE | | | | | | | | | | |
| 2.04.00.00 | 214060 | | CONCESSIONE DI CREDITI DIVERSI | | | | | | | | | | |
| 2.04.00.00 | 214070 | | PREMIO ANNUALE POLIZZA ASSICURATIVA PER L'INDENNITA' DI LIQUIDAZIONE | | | | | | | | | | |
| Totale Categoria 4a | | | | | | | | | | | | | |
| Cat. 5a | | | | | | | | | | | | | |
| INDENNITA' DI ANZIANITA' E SIMILARI AL PERSONALE CESSATO DA SERVIZIO | | | | | | | | | | | | | |
| 2.05.00.00 | 215010 | | INDENNITA' DI ANZIANITA' E SIMILARI AL PERSONALE CESSATO DA SERVIZIO | | | | | | | | | | |

***Composizione codice *** Titolo Categoria Relativa. Voce Economica Categoria Assoluta

RENDICONTO FINANZIARIO ANNO 2012

| CAPITOLO | | Provisioni | | Conti Impostabili | | Gestione dei Residui Passivi | | Gestione di Cassa | | SPESE | |
|--|-------------|--------------|--------------|-------------------|------------|------------------------------|--------------|-------------------|------------|--------------|--------------|
| CODICE | Descrizione | Importo | Importo | Importo | Importo | Importo | Importo | Importo | Importo | Importo | Importo |
| Totale Categoria 5a | | 1.238.800,00 | 2.385.648,00 | 2.748,00 | 812.720,81 | 816.477,80 | 2.540.071,00 | 3.088.106,45 | 888.851,20 | 3.378.037,48 | 3.484.688,84 |
| Totale titolo II | | | | | | | | | | | |
| Titolo III | | | | | | | | | | | |
| ESTINZIONE DI MUTUI E ANTICIPAZIONI | | | | | | | | | | | |
| Cat. 1a | | | | | | | | | | | |
| RIMBORSO DI MUTUI | | | | | | | | | | | |
| RIMBORSO DI MUTUI | | 3.01.00.00 | 316010 | | | | | | | | |
| Totale Categoria 1a | | | | | | | | | | | |
| Cat. 2a | | | | | | | | | | | |
| RIMBORSO DI ANTICIPAZIONI PASSIVE | | | | | | | | | | | |
| RESTITUZIONE | | 3.02.00.00 | 317010 | | | | | | | | |
| ANTICIPAZIONI DI CASSA | | | | | | | | | | | |
| ALL'ISTITUTO CASSIERE | | | | | | | | | | | |
| ALTRI RIMBORSI ED ANTICIPAZIONI PASSIVE | | 3.02.00.00 | 317020 | | | | | | | | |
| Totale Categoria 2a | | | | | | | | | | | |
| Cat. 3a | | | | | | | | | | | |
| RIMBORSI DI OBBLIGAZIONI | | | | | | | | | | | |
| RIMBORSI DI OBBLIGAZIONI | | 3.03.00.00 | 318010 | | | | | | | | |
| Totale Categoria 3a | | | | | | | | | | | |
| Cat. 4a | | | | | | | | | | | |
| RESTITUZIONE ALLE GESTIONI AUTONOME DI ANTICIPAZIONI | | | | | | | | | | | |
| RESTITUZIONE ALLE GESTIONI AUTONOME DI ANTICIPAZIONI | | 3.04.00.00 | 319010 | | | | | | | | |
| Totale Categoria 4a | | | | | | | | | | | |
| Cat. 5a | | | | | | | | | | | |
| ESTINZIONE DEBITI DIVERSI | | | | | | | | | | | |

***Composizione codice *** Titolo. Categoria Relativa. Voce Economica. Categoria Assoluta

RENDICONTO FINANZIARIO ANNO 2012

| CODICE | CAPITOLO | Entrate | | Somme imputate | | Gestione dei Residui Passivi | | Gestione dei Residui Attivi | | SPESA |
|------------|----------------------------------|--------------|---------------|----------------|---------------|------------------------------|---------------|-----------------------------|---------------|---------------|
| | | Previsioni | Realizzazioni | Previsioni | Realizzazioni | Previsioni | Realizzazioni | Previsioni | Realizzazioni | |
| 3.05.00.00 | 320010 | | | | | | | | | |
| | ESTINZIONE DEBITI DIVERSI | | | | | | | | | |
| | Totale Categoria 5a | | | | | | | | | |
| | Totale titolo III | | | | | | | | | |
| | TITOLO IV | | | | | | | | | |
| | SPESE PER PARTITE DI GIRO | | | | | | | | | |
| | Cat. 1a | | | | | | | | | |
| | SPESE AVANTI NATURA | | | | | | | | | |
| | DI PARTITE DI GIRO | | | | | | | | | |
| 4.01.00.00 | 421010 | 134.278,78 | 134.278,78 | 79.352,82 | 79.352,82 | 54.626,17 | 54.626,17 | 134.278,78 | 134.278,78 | 54.626,17 |
| 4.01.00.00 | 421020 | 161.874,83 | 161.874,83 | 19.877,30 | 19.877,30 | -142.207,55 | -142.207,55 | 161.874,83 | 161.874,83 | -142.207,55 |
| 4.01.00.00 | 421030 | | | | | | | | | |
| 4.01.00.00 | 421040 | 12.592,26 | 12.592,26 | 106,20 | 106,20 | -12.413,06 | -12.413,06 | 12.592,26 | 12.592,26 | -12.413,06 |
| 4.01.00.00 | 421050 | 87.797,87 | 87.797,87 | | | -87.797,87 | -87.797,87 | 87.797,87 | 87.797,87 | -87.797,87 |
| 4.01.00.00 | 421060 | 110.328,14 | 110.328,14 | | | -110.328,14 | -110.328,14 | 110.328,14 | 110.328,14 | -110.328,14 |
| 4.01.00.00 | 421070 | 110.328,14 | 110.328,14 | | | -110.328,14 | -110.328,14 | 110.328,14 | 110.328,14 | -110.328,14 |
| 4.01.00.00 | 421080 | 2.562,26 | 2.562,26 | | | | | 2.562,26 | 2.562,26 | |
| 4.01.00.00 | 421090 | 5.164,57 | 5.164,57 | | | -5.164,57 | -5.164,57 | 5.164,57 | 5.164,57 | -5.164,57 |
| 4.01.00.00 | 421100 | 205.164,57 | 205.164,57 | 800,00 | 800,00 | -204.364,57 | -204.364,57 | 205.164,57 | 205.164,57 | -204.364,57 |
| 4.01.00.00 | 421110 | 2.568,26 | 2.568,26 | 1.405,73 | 1.405,73 | -1.162,53 | -1.162,53 | 2.568,26 | 2.568,26 | -1.162,53 |
| | Totale Categoria 1a | 832.881,82 | 832.881,82 | 103.887,15 | 103.887,15 | -728.814,39 | -728.814,39 | 832.881,82 | 832.881,82 | -728.814,39 |
| | Totale titolo IV | 832.881,82 | 832.881,82 | 103.887,15 | 103.887,15 | -728.814,39 | -728.814,39 | 832.881,82 | 832.881,82 | -728.814,39 |
| | TOTALE GENERALE | 4.122.915,27 | 2.623.087,87 | 2.045.642,84 | 2.901.841,20 | -4.462.146,50 | -3.798.131,84 | 1.344.469,55 | 4.305.528,37 | -8.945.371,72 |
| | | | | | | | | | | 5.090.390,15 |

***Composizione codice *** Titolo.Categoria Relativa. Voce Economica.Categoria Assoluta

[illegible]

***Composizione codice *** Titolo.Categoria Relativa.Voce Economica.Categoria Assoluta

Parco Nazionale dell'Asinara - Rendiconto Finanziario Decisionale - Parte I - Entrate

PARTE I - ENTRATE

| Codice | Denominazione | Anno Finanziario 2012 | | Anno Finanziario 2011 | | | |
|---|---|-----------------------|---------------------------|-----------------------|------------|---------------------------|---------------------|
| | | Residui | Competenza (Accertamenti) | Cassa (Riscossioni) | Residui | Competenza (Accertamenti) | Cassa (Riscossioni) |
| | Avanzo di amministrazione presunto | 0,00 | 0,00 | 0,00 | | | |
| | Fondo iniziale di cassa presunto | 0,00 | 0,00 | 0,00 | | | |
| 1.1 - TITOLO I - ENTRATE CORRENTI | | | | | | | |
| 1.1.1 - ENTRATE CONTRIBUTIVE | | | | | | | |
| 1.1.1.1 | ALIQUOTE CONTRIBUTIVE A CARICO DEI DATORI DI LAVORO E/O DEGLI ISCRITTI | 0,00 | 0,00 | 0,00 | 0,00 | 0,00 | 0,00 |
| 1.1.1.2 | QUOTE DI PARTECIPAZIONE DEGLI ISCRITTI ALL'ONERE DI PARTICOLARI GESTORI | 0,00 | 0,00 | 0,00 | 0,00 | 0,00 | 0,00 |
| 1.1.2 - ENTRATE DERIVANTI DA TRASFERIMENTI CORRENTI | | | | | | | |
| 1.1.2.1 | TRASFERIMENTI DA PARTE DELLO STATO | 0,00 | 1.932.033,09 | 1.932.033,09 | | 2.119.578,42 | 2.119.578,42 |
| 1.1.2.2 | TRASFERIMENTI DA PARTE DELLE REGIONI | 196.757,14 | 209.757,14 | 22.142,86 | 16.113,16 | 23.714,28 | 23.714,28 |
| 1.1.2.3 | TRASFERIMENTI DA PARTE DEI COMUNI E DELLE PROVINCE | 0,00 | 0,00 | 0,00 | 0,00 | 0,00 | 0,00 |
| 1.1.2.4 | TRASFERIMENTI DA PARTE ALTRI ENTI NEL SETTORE PUBBLICO | 0,00 | 0,00 | 177.794,43 | 188.767,55 | 130.481,63 | 130.481,63 |
| 1.1.3 - ALTRE ENTRATE | | | | | | | |
| 1.1.3.1 | ENTRATE DERIVANTI DALLA VENDITA DI BENI E DALLA PRESTAZIONE DI SERVIZI | 0,00 | 92.818,91 | 92.818,91 | 0,00 | 79.790,00 | 79.790,00 |
| 1.1.3.2 | REDDITI E PROVENTI PATRIMONIALI | 0,00 | 9.998,39 | 9.998,39 | 0,00 | 78,36 | 78,36 |
| 1.1.3.3 | POSTE CORRETTIVE E COMPENSATIVE DI USCITE CORRENTI | 0,00 | 42.538,46 | 42.538,46 | 0,00 | 538,60 | 538,60 |
| 1.1.3.4 | ENTRATE NON CLASSIFICABILI ALTROVE | 0,00 | 809,85 | 809,85 | 0,00 | 34.705,63 | 34.705,63 |
| | TOTALE GENERALE ENTRATE CORRENTI | 196.757,14 | 2.287.955,84 | 2.278.135,99 | 204.880,71 | 2.234.691,01 | 2.388.886,92 |
| 1.2 - TITOLO II - ENTRATE IN CONTO CAPITALE | | | | | | | |
| 1.2.1 - ENTRATE PER ALIENAZIONE DI BENI PATRIMONIALI E RISCOSSIONE DI CREDITI | | | | | | | |
| 1.2.1.1 | ALIENAZIONE DI IMMOBILI E DIRITTI REALI | 0,00 | 0,00 | 0,00 | | 2.510,00 | 2.510,00 |
| 1.2.1.2 | ALIENAZIONE DI IMMOBILIZZAZIONI TECNICHE | 0,00 | 0,00 | 0,00 | | | |
| 1.2.1.3 | REALIZZO DI VALORI MOBILIARI | 0,00 | 0,00 | 0,00 | | | |
| 1.2.1.4 | RISCOSSIONE DI CREDITI | 0,00 | 0,00 | 0,00 | | | |

Parco Nazionale dell'Asinara - Rendiconto Finanziario Decisionale - Parte I - Entrate

PARTE I - ENTRATE

| Codice | Denominazione | Anno Finanziario 2012 | | | Anno Finanziario 2011 | | |
|------------|---|-----------------------|---------------------------|---------------------|-----------------------|---------------------------|---------------------|
| | | Residui | Competenza (Accertamenti) | Cassa (Riscossioni) | Residui | Competenza (Accertamenti) | Cassa (Riscossioni) |
| 1.2.2 | ENTRATE DERIVANTI DA TRASFERIMENTI IN CONTO CAPITALE | | | | | | |
| 1.2.2.1 | TRASFERIMENTI DELLO STATO | 0,00 | 0,00 | 0,00 | | | |
| 1.2.2.2 | TRASFERIMENTI DALLE REGIONI | 1.478.641,35 | 200,00 | 682.808,65 | 2.161.250,00 | 330.000,00 | 30.000,00 |
| 1.2.2.3 | TRASFERIMENTI DA COMUNI E PROVINCE | 35.548,00 | 35.548,00 | 0,00 | 0,00 | 0,00 | 0,00 |
| 1.2.2.4 | TRASFERIMENTI DA ALTRI ENTI DEL SETTORE PUBBLICO | 46.504,82 | 0,00 | 33.995,18 | 80.500,00 | 0,00 | 0,00 |
| 1.2.3 | ACCENSIONE DI PRESTITI | | | | | | |
| 1.2.3.1 | ASSUNZIONE DI MUTUI | 0,00 | 0,00 | 0,00 | 0,00 | 0,00 | 0,00 |
| 1.2.3.2 | ASSUNZIONE DI ALTRI DEBITI FINANZIARI | 0,00 | 0,00 | 0,00 | 0,00 | 0,00 | 0,00 |
| 1.2.3.3 | EMISSIONE DI OBBLIGAZIONI | 0,00 | 0,00 | 0,00 | 0,00 | 0,00 | 0,00 |
| | TOTALE GENERALE ENTRATE IN CONTO CAPITALE | 1.560.694,17 | 35.748,00 | 716.803,83 | 2.241.750,00 | 332.510,00 | 32.510,00 |
| 1.3 | TITOLO III - GESTIONI SPECIALI | | | | | | |
| | TOTALE ENTRATE GENERALE GESTIONI SPECIALI | 0,00 | 0,00 | 0,00 | 0,00 | 0,00 | 0,00 |
| 1.4 | TITOLO IV - PARTITE DI GIRO | | | | | | |
| 1.4.1 | ENTRATE AVENTI NATURA DI PARTITE DI GIRO | 0,00 | 103.987,13 | 103.987,13 | 0,00 | 158.653,86 | 158.653,86 |
| 1.4.1.1 | ENTRATE AVENTI NATURA DI PARTITE DI GIRO | 0,00 | 103.987,13 | 103.987,13 | 0,00 | 158.653,86 | 158.653,86 |
| | TOTALE ENTRATE PER PARTITE DI GIRO | | | | | | |
| | TOTALE GENERALE ENTRATE PARTITE DI GIRO E GESTIONI SPECIALI | 0,00 | 103.987,13 | 103.987,13 | 0,00 | 158.653,86 | 158.653,86 |
| | <i>Riepilogo dei titoli</i> | | | | | | |
| Titolo I | | 196.757,14 | 2.287.955,84 | 2.278.135,99 | 204.880,71 | 2.234.691,01 | 2.388.886,92 |
| Titolo II | | 1.560.694,17 | 35.748,00 | 716.803,83 | 2.241.750,00 | 332.510,00 | 32.510,00 |
| Titolo III | | 0,00 | 0,00 | 0,00 | 0,00 | 0,00 | 0,00 |
| Titolo IV | | 0,00 | 103.987,13 | 103.987,13 | 0,00 | 158.653,86 | 158.653,86 |
| | Avanzo di amministrazione utilizzato | | 3.541.538,02 | | | 2.917.269,68 | |
| | TOTALE GENERALE ENTRATE | 1.757.451,31 | 5.969.228,99 | 3.098.926,95 | 2.446.630,71 | 5.643.124,55 | 2.580.050,78 |

Parco Nazionale dell'Asinara - Rendiconto Finanziario Decisionale - Parte II - Uscite

PARTE II - USCITE

| Codice | Denominazione | Anno Finanziario 2012 | | | Anno Finanziario 2011 | | |
|---|--|-----------------------|----------------------|---------------------|-----------------------|----------------------|---------------------|
| | | Residui | Competenza (Impegni) | Cassa (Pagamenti) | Residui | Competenza (Impegni) | Cassa (Pagamenti) |
| | <i>Disavanzo di amministrazione presunto</i> | | | | | | |
| 1.1 - TITOLO I USCITE CORRENTI | | | | | | | |
| 1.1.1 FUNZIONAMENTO | | | | | | | |
| 1.1.1.1 | USCITE PER GLI ORGANI DELL'ENTE | 0,00 | 30.975,12 | 33.184,60 | 2.209,48 | 16.974,24 | 15.685,99 |
| 1.1.1.2 | ONERI PER IL PERSONALE IN ATTIVITA' DI SERVIZIO | 58.211,86 | 301.329,65 | 316.308,84 | 126.060,64 | 468.884,62 | 426.091,72 |
| 1.1.1.3 | USCITE PER L'ACQUISTO DI BENI DI CONSUMO E DI SERVIZI | 519.823,36 | 620.948,06 | 441.317,21 | 355.327,17 | 649.595,71 | 696.539,12 |
| 1.1.2 INTERVENTI DIVERSI | | | | | | | |
| 1.1.2.1 | USCITE PER PRESTAZIONI ISTITUZIONALI | 1.031.858,51 | 803.887,87 | 509.007,51 | 736.992,49 | 281.824,23 | 574.907,66 |
| 1.1.2.2 | TRASFERIMENTI PASSIVI | 185.286,98 | 171.307,01 | 159.166,11 | 173.146,08 | 64.661,55 | 11.515,47 |
| 1.1.2.3 | ONERI FINANZIARI | 0,00 | 0,00 | 0,00 | 0,00 | 0,00 | 0,00 |
| 1.1.2.4 | ONERI TRIBUTARI | 2.420,00 | 6.770,02 | 4.350,02 | 0,00 | 3.919,10 | 3.919,10 |
| 1.1.2.5 | POSTE CORRETTIVE E COMPENSATIVE DI ENTRATE CORRENTI | 0,00 | 0,00 | 0,00 | 0,00 | 0,00 | 0,00 |
| 1.1.2.6 | USCITE NON CLASSIFICABILI IN ALTRE VOCI | 0,00 | 6.159,34 | 6.159,34 | 0,00 | 0,00 | 3.120,00 |
| 1.1.3 ONERI COMUNI | | | | | | | |
| 1.1.3.1 | | | | | | | |
| 1.1.3.2 | | | | | | | |
| 1.1.4 TRATTAMENTO DI QUIESCENZA, INTEGRATIVE SOSTITUTIVI | | | | | | | |
| 1.1.4.1 | ONERI PER IL PERSONALE IN QUIESCENZA | 0,00 | 0,00 | 0,00 | 0,00 | 0,00 | 0,00 |
| 1.1.4.2 | ACCANTONAMENTO AL TRATTAMENTO DI FINE RAPPORTO | | | | | | |
| 1.1.4.3 | | | | | | | |
| 1.1.5 ACCANTONAMENTO A FONDI RISCHI E ONERI | | | | | | | |
| 1.1.5.1 | | | | | | | |
| 1.1.5.2 | | | | | | | |
| | TOTALE USCITE CORRENTI | 1.797.600,71 | 1.941.377,07 | 1.469.493,63 | 1.393.735,86 | 1.485.859,45 | 1.731.779,06 |
| 1.2 - TITOLO II USCITE IN CONTO CAPITALE | | | | | | | |
| 1.2.1 INVESTIMENTI | | | | | | | |
| 1.2.1.1 | ACQUISIZIONE DI BENI DI USO DUREVOLE ED OPERE IMMOBILIARI | 2.641.812,77 | 605.000,00 | 677.120,74 | 2.717.775,60 | 415.313,40 | 1.509.909,78 |
| 1.2.1.2 | ACQUISIZIONE DI IMMOBILIZZAZIONI TECNICHE | 649.955,63 | 311.477,00 | 12.156,41 | 350.635,04 | 349.499,44 | 42.999,04 |
| 1.2.1.3 | PARTICIPAZIONI E ACQUISTO DI VALORI MOBILIARI | 0,00 | 0,00 | 0,00 | 0,00 | 0,00 | 0,00 |
| 1.2.1.4 | CONCESSIONI DI CREDITI ED ANTICIPAZIONI | 0,00 | 0,00 | 0,00 | 0,00 | 0,00 | 0,00 |
| 1.2.1.5 | INDENNITA' DI ANZIANITA' E SIMILARI AL PERSONALE CESSATO AL SERVIZIO | 0,00 | 0,00 | 0,00 | 0,00 | 0,00 | 0,00 |

Parco Nazionale dell'Asinara - Rendiconto Finanziario Decisionale - Parte II - Uscite

PARTE II - USCITE

| Codice | Denominazione | Anno Finanziario 2012 | | | | Anno Finanziario 2011 | | | |
|---------|--|-----------------------|----------------------|-------------------|--------------|-----------------------|-------------------|--------------|----------------------|
| | | Residui | Competenza (Impegni) | Cassa (Pagamenti) | Residui | Competenza (Impegni) | Cassa (Pagamenti) | Residui | Competenza (Impegni) |
| 1.2.2.1 | 1.2.2 ONERI COMUNI | 0,00 | 0,00 | 0,00 | 0,00 | 0,00 | 0,00 | 0,00 | 0,00 |
| 1.2.2.2 | RIMBORSI DI MUTUI | 0,00 | 0,00 | 0,00 | 0,00 | 0,00 | 0,00 | 0,00 | 0,00 |
| 1.2.2.3 | RIMBORSI DI ANTICIPAZIONI PASSIVE | 0,00 | 0,00 | 0,00 | 0,00 | 0,00 | 0,00 | 0,00 | 0,00 |
| 1.2.2.4 | RIMBORSI DI OBBLIGAZIONI | 0,00 | 0,00 | 0,00 | 0,00 | 0,00 | 0,00 | 0,00 | 0,00 |
| 1.2.2.5 | RESTITUZIONE ALLE GESTIONI AUTONOME DI ANTICIPAZIONI | 0,00 | 0,00 | 0,00 | 0,00 | 0,00 | 0,00 | 0,00 | 0,00 |
| | ESTINZIONE DEBITI DIVERSI | 0,00 | 0,00 | 0,00 | 0,00 | 0,00 | 0,00 | 0,00 | 0,00 |
| 1.2.3.1 | 1.2.3 ACCANTONAMENTI PER SPESE FUTURE | | | | | | | | |
| 1.2.3.2 | | | | | | | | | |
| | 1.2.4 ACCANTONAMENTO PER RIPRISTINO INVESTIMENTI | | | | | | | | |
| | TOTALE GENERALE USCITE IN CONTO CAPITALE | 3.291.768,40 | 916.477,00 | 689.277,15 | 3.068.410,64 | 764.812,84 | | 1.552.908,82 | |
| | 1.3 - TITOLO III - GESTIONI SPECIALI | | | | | | | | |
| | TOTALE USCITE GESTIONI SPECIALI | 0,00 | 0,00 | 0,00 | 0,00 | 0,00 | | 0,00 | 0,00 |
| | 1.4 - TITOLO IV - PARTITE DI GIRO | | | | | | | | |
| 1.4.1.1 | 1.4.1 USCITE AVENTI NATURA DI PARTITE DI GIRO | 0,00 | 103.987,13 | 103.987,13 | 0,00 | 158.653,86 | 158.653,86 | 158.653,86 | |
| | USCITE AVENTI NATURA DI PARTITE DI GIRO | 0,00 | 103.987,13 | 103.987,13 | 0,00 | 158.653,86 | 158.653,86 | 158.653,86 | |
| | TOTALE USCITE PER PARTITE DI GIRO | 0,00 | 103.987,13 | 103.987,13 | 0,00 | 158.653,86 | 158.653,86 | 158.653,86 | |
| | TOTALE GENERALE USCITE PER PARTITE DI GIRO E GESTIONI SPECIALI | 0,00 | 103.987,13 | 103.987,13 | 0,00 | 158.653,86 | 158.653,86 | 158.653,86 | |
| | Riepilogo dei titoli | | | | | | | | |
| | Titolo I | 1.797.600,71 | 1.941.377,07 | 1.469.493,63 | 1.393.735,86 | 1.485.859,45 | 1.731.779,06 | 1.731.779,06 | |
| | Titolo II | 3.291.768,40 | 916.477,00 | 689.277,15 | 3.068.410,64 | 764.812,84 | 1.552.908,82 | 1.552.908,82 | |
| | Titolo III | 0,00 | 0,00 | 0,00 | 0,00 | 0,00 | 0,00 | 0,00 | |
| | Titolo IV | 0,00 | 103.987,13 | 103.987,13 | 0,00 | 158.653,86 | 158.653,86 | 158.653,86 | |
| | Totale delle uscite | 5.089.369,11 | 2.961.841,20 | 2.262.757,91 | 4.462.146,50 | 2.409.326,15 | 3.443.341,74 | 3.443.341,74 | |
| | Disavanzo di amministrazione | | | | | | | | |
| | TOTALE GENERALE USCITE | 5.089.369,11 | 2.961.841,20 | 2.262.757,91 | 4.462.146,50 | 2.409.326,15 | 3.443.341,74 | 3.443.341,74 | |

SITUAZIONE AMMINISTRATIVA

PAGINA BIANCA

SITUAZIONE AMMINISTRATIVA

(Allegato "G" Regolamento D.M 10.10.1986)

| | | |
|--|---------------------|---------------------|
| Consistenza della cassa ad inizio esercizio | | 5.654.955,90 |
| Riscossioni | | |
| in c/competenza | 2.195.385,83 | |
| in c/residui | <u>903.541,12</u> | 3.098.926,95 |
| Pagamenti | | |
| in c/competenza | 918.298,36 | |
| in c/residui | <u>1.344.459,55</u> | <u>2.262.757,91</u> |
| Consistenza della cassa a fine esercizio | | <u>6.491.123,94</u> |
| Residui attivi: | | |
| degli esercizi precedenti | 1.525.146,17 | |
| dell'esercizio | <u>232.305,14</u> | 1.757.451,31 |
| Residui passivi: | | |
| degli esercizi precedenti | 3.045.826,27 | |
| dell'esercizio | <u>2.043.542,84</u> | <u>5.089.369,11</u> |
| Avanzo di amministrazione al 31/12/2012 | | <u>3.159.207,14</u> |

PARCO NAZIONALE DELL'ASINARA

allegato 15

SITUAZIONE AMMINISTRATIVA ANNO 2012

| | | |
|---|---------------------------|--------------|
| Consistenza di cassa al 01.01.2012 | | 5.654.955,90 |
| RISCOSSIONI | in conto competenza | 2.195.385,83 |
| | in conto residui | 903.541,12 |
| | | 3.098.926,95 |
| PAGAMENTI | in conto competenza | 918.298,36 |
| | in conto residui | 1.344.459,55 |
| | | 2.262.757,91 |
| Consistenza di cassa alla fine dell'esercizio | | 6.491.124,94 |
| RESIDUI ATTIVI | degli esercizi precedenti | 1.525.146,17 |
| | dell'esercizio | 232.305,14 |
| | | 1.757.451,31 |
| RESIDUI PASSIVI | degli esercizi precedenti | 3.045.826,27 |
| | dell'esercizio | 2.043.542,84 |
| | | 5.089.369,11 |
| Avanzo d'amministrazione al 31.12.2012 | | 3.159.207,14 |

| | |
|---|---------------------|
| l'utilizzazione dell'avanzo di amministrazione per l'esercizio 2013 risulta così prevista | |
| parte vincolata | |
| al trattamento di fine rapporto | 61.055,95 |
| ai fondi per rischi ed oneri | 0,00 |
| totale parte vincolata | 61.055,95 |
| parte disponibile | |
| per interventi da individuare | 3.098.151,19 |
| totale parte disponibile | 3.098.151,19 |
| parte di cui non si prevede l'utilizzazione nell'esercizio 2013 | 0,00 |
| totale risultato di amministrazione | 3.159.207,14 |

NOTA INTEGRATIVA

PAGINA BIANCA

**NOTA INTEGRATIVA (ART. 44 D.P.R. 97/03)
AL RENDICONTO GENERALE CHIUSO AL 31 DICEMBRE 2012**

Criteri di formazione e struttura del rendiconto generale

Il rendiconto dell'esercizio chiuso al 31 dicembre 2012 con l'osservanza delle disposizioni contenute nel D.P.R. 27 febbraio 2003 n. 97 "Regolamento concernente l'amministrazione e la contabilità degli enti pubblici di cui alla legge 20 marzo 1975, n. 70", rappresenta in modo veritiero e corretto la situazione patrimoniale e finanziaria dell'Ente ed il risultato economico dell'esercizio.

Il Conto Economico si chiude con un avanzo economico di € 423.336 rispetto al disavanzo di € 752.268 dell'esercizio 2011. A norma dell'art. 38 del D.P.R. 97/2003, si è provveduto a redigere il rendiconto generale costituito da:

il conto di bilancio;

il conto economico;

lo stato patrimoniale;

la nota integrativa.

Al rendiconto generale sono allegati:

la situazione amministrativa;

la relazione sulla gestione;

la relazione del collegio dei revisori dei conti.

Il bilancio dell'esercizio chiuso al 31 dicembre 2012 è redatto in euro.

Convenzioni di classificazione

Nella costruzione del rendiconto generale al 31 dicembre 2012 sono state adottate, relativamente allo stato patrimoniale e al conto economico, le seguenti convenzioni di classificazione:

lo stato patrimoniale è redatto in osservanza dell'articolo 42 del D.P.R. 97/2003 e secondo lo schema previsto dall'articolo 2424 del codice civile per quanto applicabile. Comprende le attività e le passività finanziarie, i beni mobili e immobili, ogni altra attività e passività, nonché le poste rettificative. Lo stato patrimoniale contiene inoltre la dimostrazione dei punti di concordanza tra il conto del bilancio e quella del patrimonio.

Il conto economico è stato redatto secondo le disposizioni contenute nell'articolo 2425 del codice civile, per quanto applicabile, e in osservanza dell'articolo 41 del D.P.R. 97/2003.

Composizione della nota integrativa

A norma dell'articolo 2427 del codice civile, per quanto applicabile, e dell'articolo 44 del D.P.R. 97/2003 si è provveduto ad articolare la nota integrativa nelle seguenti cinque parti:

Criteri di valutazione utilizzati nella redazione del rendiconto generale;

Analisi delle voci del conto del bilancio;

Analisi delle voci dello stato patrimoniale;

Analisi delle voci del conto economico;

Altre notizie integrative

1. Criteri di valutazione utilizzati nella redazione del rendiconto generale

Il rendiconto è stato predisposto secondo la normativa vigente. La valutazione delle voci di bilancio si ispira a criteri generali di prudenza e competenza e la stima dei valori patrimoniali segue i criteri fissati dall'articolo 43 del D.P.R. 97/2003, con espresso richiamo, per quanto applicabili, ai criteri di iscrizione e di valutazione stabiliti dall'articolo 2426 del codice civile e dai principi contabili adottati dagli organismi nazionali ed internazionali a ciò deputati.

2. Analisi delle voci del conto del bilancio

Il conto del bilancio, in relazione alla classificazione del preventivo finanziario, evidenzia le risultanze della gestione delle entrate e delle uscite e si articola, come disposto dall'articolo 39 del D.P.R. 97/2003, nelle seguenti due parti di cui si analizzano le voci:

Analisi delle voci del rendiconto finanziario gestionale

Entrate

Titolo I – Entrate Correnti. In particolare, la voce 1.1.2 risulta dai Trasferimenti da parte dello Stato che, in tale fattispecie, sono rappresentati dal contributo ordinario del Ministero dell'Ambiente per il funzionamento, da altri contributi straordinari per la gestione. La voce 1.1.3 Altre Entrate è valorizzata dalle "Entrate derivanti dalla vendita di beni e dalla prestazione di servizi" a sua volta rappresentata dai proventi derivanti dal pagamento del biglietto di accesso all'area protetta.

Titolo II – Entrate in Conto Capitale. Il titolo in questione risulta valorizzato dalle Entrate derivanti da trasferimenti in conto capitale ed in particolare dai trasferimenti dello Stato e delle Regioni.

Titolo III – Gestioni Speciali. Non figurano in bilancio iscrizioni a tale titolo.

Titolo IV – Partite di Giro. Si tratta, nello specifico, delle ritenute erariali, delle ritenute previdenziali ed assistenziali, delle ritenute d'acconto per prestazioni professionali, delle anticipazioni a fondo economato e dell'Iva a debito.

Uscite

Titolo I – Uscite Correnti. Si tratta delle Uscite per gli organi dell'Ente ed in particolare tale voce di spesa comprende: i compensi per il Presidente, i compensi al collegio dei Revisori dei conti, le indennità di rimborso delle Spese di trasporto e missione degli organi istituzionali, nel rispetto di quanto previsto nella circolare RGS n. 40/2010 in merito alle limitazioni di spesa per gli organi collegiali ed altri organismi. La valorizzazione delle Uscite Correnti è inoltre alimentata dalle uscite per l'acquisto di beni di consumo e di servizi tra cui rientrano: l'acquisto di libri giornali riviste e altre pubblicazioni; l'acquisto di materiale di consumo e noleggio di materiale tecnico; i fitti passivi, oneri locativi e canoni vari; i canoni d'acqua; le spese per l'energia elettrica per l'illuminazione; i Combustibili e l'energia elettrica per il riscaldamento e le spese per la conduzione degli impianti tecnici; i premi di assicurazione contro rischi, incendi e furti; la manutenzione, la riparazione e l'adattamento di locali e i relativi impianti; le spese postali e telegrafiche; le spese telefoniche; le spese per i servizi informatici; le spese per la pubblicità e la promozione; le spese di rappresentanza; la manutenzione, noleggio ed esercizio di mezzi di trasporto; le spese per l'organizzazione e la partecipazione a convegni, congressi, mostre ed altre manifestazioni; le spese per personale a convenzione; le spese per corsi di formazione professionale; le spese per consulenze amministrative e tecniche; le spese per il servizio di pulizia locali e fabbricati; le indennità e rimborso spese di trasferta ai collaboratori; i premi di assicurazione contro rischi, incendi e furti area marina; le spese per pubblicità e promozione area marina; le indennità e rimborso spese organi istituzionali area marina protetta. Rientrano, altresì, in tale categoria di spese le Uscite per prestazioni Istituzionali quali le campagne alimentari in favore della fauna; le ricerche scientifiche e studi; le attività di educazione ambientale, campi naturalistici ed ecologici, stages, soggiorni qualificati; i contributi a favore di Enti, Associazioni e privati per la promozione economica e sociale; le ricerche scientifiche e studi area marina. Infine, si è tenuto conto degli oneri finanziari e tributari. Tutte le spese rispettano le norme di contenimento della spesa pubblica riepilogate nella circolare RGS 40/2010.

Titolo II – Uscite in Conto Capitale. Il titolo di spesa in questione è stato alimentato dai valori relativi all'acquisizione di beni di uso durevole ed opere immobiliari e dall'acquisizione di immobilizzazioni tecniche.

Titolo III – Gestioni Speciali. Non figurano in bilancio iscrizioni a tale titolo.

Titolo IV – Partite di Giro. Le partite di giro sono rappresentate da: ritenute erariali, ritenute previdenziali e assistenziali, ritenute d'acconto per prestazioni professionali, anticipazioni fondo economato, IVA a debito.

Analisi delle voci del rendiconto finanziario decisionale

In merito si evidenzia che le voci del prospetto sono composte dai titoli e dalle categorie del rendiconto finanziario gestionale, quindi si rimanda a quanto scritto in precedenza a propositi di tale rendiconto in quanto l'Ente è dotato di una sola UPB.

3. Analisi delle voci dello stato patrimoniale

Stato Patrimoniale

ATTIVO

B I 2: l'importo di riferisce allo studio di fattibilità del parco interamente ammortizzato. Viene riportato il costo storico ed il relativo fondo di ammortamento di pari importo:

| descrizione | Costo storico | F.do al 01.01 | F.do al 31.12 |
|-----------------------|---------------|---------------|---------------|
| Programmi informatici | 1.212.121,86 | 1.212.121,86 | 1.212.121,86 |

| descrizione | Valore al 01.01 | Increment/decrement | Amm.to 20% | Valore al 31.12 |
|--------------------|-----------------|---------------------|------------|-----------------|
| Studio fattibilità | 0,00 | 0,00 | 0,00 | 0,00 |

B I 4: Vengono riportati i costi storici ed i relativi fondi di ammortamento:

| descrizione | Costo storico | F.do al 01.01 | F.do al 31.12 |
|---------------------------|------------------|------------------|------------------|
| Progr. informatici | 8.099,00 | 8.099,00 | 8.099,00 |
| Rilievo aerofotogr. | 9.000,00 | 9.000,00 | 9.000,00 |
| Licenza software | 830,00 | 830,00 | 830,00 |
| Programmi informatici GIS | 28.992,00 | 17.395,20 | 23.193,60 |
| Voci digitali | 9.990,00 | 3.996,00 | 5.994,00 |
| Programma GIS | 19.000,00 | 7.600,00 | 11.400,00 |
| Antivirus | 2.000,00 | | 400,00 |
| totale | 77.911,00 | 46.920,20 | 58.916,60 |

| descrizione | Valore al 01.01 | Increment/decrement | Amm.to 20% | Valore al 31.12 |
|---------------------------|------------------|---------------------|-------------------|------------------|
| Progr. informatici | 0,00 | | 0,00 | 0,00 |
| Rilievo aerofotogr. | 0,00 | | 0,00 | 0,00 |
| Licenza software | 0,00 | | 0,00 | 0,00 |
| Programmi informatici GIS | 11.596,80 | | -5.798,40 | 5.798,40 |
| Voci digitali | 5.994,00 | | -1.998,00 | 3.996,00 |
| Programma GIS | 11.400,00 | | -3.800,00 | 7.600,00 |
| Antivirus | | 2.000,00 | - 400,00 | 1.600,00 |
| totale | 28.990,80 | 2.000,00 | -11.996,40 | 18.994,40 |

B I 6: Le voci della tabella sono lavori in corso non ammortizzabili le voci decrementate sono in prevalenza lavori ultimati e inseriti nelle appropriate poste di bilancio in prevalenza nella voce BI7.

| descrizione | Valore al 01.01 | Increment/decrement | Valore al 31.12 |
|-------------------------------------|---------------------|---------------------|---------------------|
| Ristrutturazione Casa del Fanalista | 1.815.000,00 | | 1.815.000,00 |
| Progetto RETRAPARC | 80.500,00 | | 80.500,00 |
| Cartellonistica | 13.584,00 | | 13.584,00 |
| Molo cala reale | 20.000,00 | | 20.000,00 |
| Riqualificazione fornelli | 395.314,00 | | 395.314,00 |
| Restauro casetta e lavatorio | 66.244,00 | | 66.244,00 |
| Ristrutturazione edificio ex onmi | 1.371.063,00 | | 1.371.063,00 |
| Progettaz. Riqualific. Fornelli | | 23.386,00 | 23.386,00 |
| Adeguamento pascolo Santa Maria | | 151.797,00 | 151.797,00 |
| Attrezzature per edificio ex onmi | | 235.000,00 | 235.000,00 |
| Totale | 3.761.705,00 | 410.183,00 | 4.171.888,00 |

gli incrementi avvenuti nella categoria BI6 sono:

- progettazione per riqualificazione area di Fornelli per € 23.386,00, che ha origine dalle partite di giro e nel finanziario ha corrispondenza nel capitolo 211100;
- adeguamento dell'area pascolo di Santa Maria per € 151.797,00, anch'esso iscritto in precedenza fra le partite di giro e corrispondenza nel capitolo 211100;
- impegno per acquisto attrezzature per ristrutturazione edificio ex onmi impegnato al capitolo 212010.

B I 7: la voce è formata dai seguenti interventi e vengono riportati i costi storici ed i relativi fondi di ammortamento:

| descrizione | Costo storico | F.do al 01.01 | F.do al 31.12 |
|---------------------------------------|---------------|---------------|---------------|
| Ciclo delle acque | 733.368,80 | 132.006,36 | 154.007,42 |
| Strutture religiose Cala Reale | 566.188,70 | 101.913,96 | 118.899,62 |
| Carcere Cala D'Oliva | 394.891,00 | 71.080,38 | 82.927,11 |
| Ristrutturazione Tumbarinu | 394.760,06 | 71.056,80 | 82.899,60 |
| Servizio accoglienza visitatori Parco | 340.861,55 | 61.355,10 | 71.580,95 |
| Realizz servizi di informaz e fruiz | 279.433,56 | 50.298,06 | 58.681,07 |
| Interventi su area di Cala Reale | 134.320,55 | 24.177,72 | 28.207,34 |
| Risanamento ambientale | 541.992,67 | 97.558,68 | 113.818,46 |
| Risistemazione punti d'approdo | 750.154,82 | 135.027,84 | 157.532,48 |
| Ristrutturazione ex caserma agenti | 619.116,26 | 111.440,88 | 130.014,36 |
| Risanamento ambientale | 70.225,05 | 12.640,50 | 14.747,25 |
| Interv. di risanam. Amb. SIC ZPS | 49.999,96 | 9.000,00 | 10.500,00 |
| Adeg sistema di allarme ex farmacia | 7.065,36 | 1.271,76 | 1.483,72 |
| Manut. straord. impianti cala reale | 5.520,00 | 993,60 | 1.159,20 |
| Linea idrica mensa cala reale | 2.700,00 | 486,00 | 567,00 |
| Restauro ex clinica casa del parco | 103.454,18 | 18.621,78 | 21.725,41 |
| Impianto di videosorveglianza | 475,00 | 85,50 | 99,75 |

| | | | |
|--------------------------------------|---------------------|-------------------|---------------------|
| Risanamento ambientale | 105.300,00 | 18.954,00 | 22.113,00 |
| Progettazione lavatoio | 17.944,77 | 3.230,04 | 3.768,38 |
| Risanam conserv. casa del parco | 61.088,50 | 10.995,96 | 12.828,62 |
| Lavori caserma agenti "docce" | 14.000,00 | 2.100,00 | 2.520,00 |
| Manut. Straord. palazzo reale | 63.528,47 | 9.529,25 | 11.435,10 |
| Impianti elettrici | 9.403,96 | 1.410,60 | 1.692,72 |
| Strutture religiose Cala Reale | 53.559,58 | 6.427,16 | 8.033,95 |
| Carcere di cala d'oliva | 399,32 | 47,92 | 59,90 |
| Ristrutturazione Tumbarinu | 18.405,46 | 2.208,64 | 2.760,80 |
| Risanamento ambientale | 7.530,56 | 903,64 | 1.129,55 |
| Risistemaz punti d'approdo | 3.872,25 | 464,68 | 580,85 |
| Ristrutt. ex caserma agenti | 632,02 | 75,84 | 94,80 |
| Interventi area di cala reale | 119.809,23 | 14.376,82 | 17.971,10 |
| Impianto antincendio ostello | 50.000,00 | 6.000,00 | 7.500,00 |
| Molo di Cala Reale | 345.772,22 | 10.373,17 | 20.746,34 |
| Sentieri per ipovedenti | 54.624,00 | 1.638,72 | 3.277,44 |
| Realizzaz molo di Fornelli e granito | 28.224,00 | 846,72 | 1.693,44 |
| Totale | 5.948.621,86 | 988.598,08 | 1.167.056,73 |

| descrizione | Valore al 01.01 | incrementi | Amm.to 3% | Valore al 31.12 |
|---------------------------------------|--------------------|------------|-------------|--------------------|
| Ciclo delle acque | 601.362,44 | | - 22.001,06 | 579.361,38 |
| Strutture religiose Cala Reale | 464.274,74 | | - 16.985,66 | 447.289,08 |
| Carcere Cala D'Oliva | 323.810,62 | | - 11.846,73 | 311.963,89 |
| Ristrutturazione Tumbarinu | 323.703,26 | | - 11.842,80 | 311.860,46 |
| Servizio accoglienza visitatori Parco | 279.506,45 | | - 10.225,85 | 269.280,60 |
| Realizzaz. Serv. di infor e fruizione | 229.135,50 | | - 8.383,01 | 220.752,49 |
| Interventi su area di Cala Reale | 110.142,83 | | - 4.029,62 | 106.113,21 |
| Risanamento ambientale | 444.433,99 | | - 16.259,78 | 428.174,21 |
| Risistemazione punti d'approdo | 615.126,98 | | - 22.504,64 | 592.622,34 |
| Ristrutturazione ex caserma agenti | 507.675,38 | | - 18.573,48 | 489.101,90 |
| Risanamento ambientale | 57.584,55 | | - 2.106,75 | 55.477,80 |
| Interv. di risanam. Amb. SIC ZPS | 40.999,96 | | - 1.500,00 | 39.499,96 |
| Adeg sistema di allarme ex farmacia | 5.793,60 | | - 211,96 | 5.581,64 |
| Manut. straord. impianti cala reale | 4.526,40 | | - 165,60 | 4.360,80 |
| Linea idrica mensa cala reale | 2.214,00 | | - 81,00 | 2.133,00 |
| Restauro ex clinica casa del parco | 84.832,40 | | - 3.103,63 | 81.728,77 |
| Impianto di videosorveglianza | 389,50 | | - 14,25 | 375,25 |
| Risanamento ambientale | 86.346,00 | | - 3.159,00 | 83.187,00 |
| Progettazione lavatoio | 14.714,73 | | - 538,34 | 14.176,39 |
| Risanam conserv. casa del parco | 50.092,54 | | - 1.832,66 | 48.259,88 |
| Lavori caserma agenti "docce" | 11.900,00 | | - 420,00 | 11.480,00 |
| Manut. Straord. palazzo reale | 53.999,22 | | - 1.905,85 | 52.093,37 |
| Impianti elettrici | 7.993,36 | | - 282,12 | 7.711,24 |
| Strutture religiose Cala Reale | 47.132,42 | | - 1.606,79 | 45.525,63 |
| Carcere di cala d'oliva | 351,40 | | - 11,98 | 339,42 |

| | | | | |
|-------------------------------------|---------------------|--|--------------------|---------------------|
| Ristrutturazione Tumbarinu | 16.196,82 | | - 552,16 | 15.644,66 |
| Risanamento ambientale | 6.626,92 | | - 225,91 | 6.401,01 |
| Risistemaz punti d'approdo | 3.407,57 | | - 116,17 | 3.291,40 |
| Ristrutt. ex caserma agenti | 556,18 | | - 18,96 | 537,22 |
| Interventi area di cala reale | 105.432,11 | | - 3.594,28 | 101.837,83 |
| Impianto antincendio ostello | 44.000,00 | | - 1.500,00 | 42.500,00 |
| Molo di Cala Reale | 335.399,05 | | - 10.373,17 | 325.025,88 |
| Sentieri per ipovedenti | 52.985,28 | | - 1.638,72 | 51.346,56 |
| Realizz. molo di Fornelli e granito | 27.377,28 | | - 846,72 | 26.530,56 |
| totale | 4.960.023,48 | | -178.458,65 | 4.781.564,83 |

L'incremento della categoria è dovuto all'ultimazione dei lavori in corso già iscritti in BI6.

B II 1: vengono riportati i costi storici ed i relativi fondi di ammortamento:

| descrizione | Costo storico | F.do al 01.01 | F.do al 31.12 |
|----------------------|-------------------|------------------|------------------|
| Terreni e Fabbricati | 510.000,00 | 45.900,00 | 61.200,00 |
| totale | 510.000,00 | 45.900,00 | 61.200,00 |

| descrizione | Valore al 01.01 | incrementi | Amm.to 3% | Valore al 31.12 |
|----------------------|-------------------|-------------|--------------------|-------------------|
| Terreni e fabbricati | 464.100,00 | | -15.300,00 | 448.800,00 |
| totale | 464.100,00 | 0,00 | - 15.300,00 | 448.800,00 |

B II 4: vengono riportati i costi storici ed i relativi fondi di ammortamento:

| descrizione | Costo storico | F.do al 01.01 | F.do al 31.12 |
|--------------------------|-------------------|-------------------|-------------------|
| Categoria V imbarcazioni | 398.118,70 | 239.528,28 | 287.302,52 |
| Categoria VI autocarri | 55.935,00 | 34.094,00 | 45.002,00 |
| Categoria VII automezzi | 74.322,92 | 74.322,92 | 74.322,92 |
| totale | 528.376,62 | 347.945,20 | 406.627,44 |

| descrizione | Valore al 01.01 | Increm/decrem | Amm.to | Valore al 31.12 |
|-------------------------|-------------------|---------------|-------------------|-------------------|
| Imbarcazioni amm.to 12% | 158.590,42 | | - 47.774,24 | 110.816,18 |
| Autocarri amm.to 25% | 21.841,00 | | - 10.908,00 | 10.933,00 |
| totale | 180.431,42 | 0,00 | -58.682,24 | 121.749,18 |

B II 7: Le categorie 1, 2, 3, 4 e 8 sono pari al valore BII7 dell'esercizio precedente. Le restanti voci sono nuove acquisizioni o lavori in corso terminati come da schema BI6:

| descrizione | Costo storico | F.do al 01.01 | F.do al 31.12 |
|------------------------|---------------|---------------|---------------|
| Totale per categoria 1 | 35.492,57 | 22.186,84 | 25.945,96 |
| Totale per categoria 2 | 447.035,44 | 244.113,23 | 285.757,48 |
| Totale per categoria 3 | 181.965,18 | 174.524,24 | 180.284,64 |

| | | | |
|---|---------------------|---------------------|---------------------|
| Totale per categoria 4 | 156.629,25 | 93.773,21 | 112.568,72 |
| Totale per categoria 8 | 1.692.614,29 | 727.903,03 | 943.016,73 |
| Telefono cellulare | 49,00 | | 49,00 |
| Attrezzature per laboratorio della conoscenza (da p. di giro) | 10.000,00 | | 1.200,00 |
| totale | 2.523.785,73 | 1.262.500,55 | 1.548.822,53 |

| descrizione | Valore 01.01 | incrementi | % amm. | Amm.to | Valore al 31.12 |
|---|---------------------|------------------|-----------|--------------------|--------------------|
| Totale per categoria 1 | 12.806,27 | | 12 | -3.759,12 | 9.047,15 |
| Totale per categoria 2 | 190.922,21 | | 12 | -41.644,25 | 149.277,96 |
| Totale per categoria 3 | 7.941,00 | | 20 | - 5.760,40 | 2.180,60 |
| Totale per categoria 4 | 62.856,04 | | 12 | -18.795,51 | 44.060,53 |
| Totale per categoria 8 | 976.710,66 | | 12 | - 215.113,72 | 761.596,94 |
| Telefono cellulare | | 49,00 | 100 | - 49,00 | 0,00 |
| Attrezzature per laboratorio della conoscenza (da p. di giro) | | 10.000,00 | 12 | - 1.200,00 | 8.800,00 |
| totale | 1.251.236,18 | 10.049,00 | | -286.322,00 | 974.963,18 |

L'incremento di € 10.000,00 è relativo all'acquisto di attrezzature didattico-scientifiche per il laboratorio della conoscenza, già iscritte in stato patrimoniale fra le partite di giro e iscritte al capitolo 212110 del rendiconto.

L'incremento di € 49,00 riguarda l'acquisto di un telefono cellulare, interamente ammortizzato visto l'importo esiguo, a valere sul capitolo 212060.

B III 1 e: La partecipazione di € 1.470,72 si riferisce alla quota di proprietà dell'Ente nel Consorzio STL Sardegna nord-ovest.

C II 4: Residui attivi: corrispondono all'importo iscritto nel rendiconto finanziario e analiticamente descritti nella deliberazione di riaccertamento del 28 febbraio 2012 n. 2.

C IV 1: I depositi bancari e postali sono pari alla giacenza di cassa certificata dall'istituto tesoriere.

PASSIVO

AVIII. avanzi economici portati a nuovo è composto come segue:

| | |
|---|----------------|
| avanzi esercizi precedenti | 5.299.657 |
| <u>avanzo 2012</u> | <u>423.336</u> |
| Totale avanzi economici portati a nuovo | 5.722.993 |

A IX – l'avanzo riportato coincide con il risultato del conto economico.

D rappresenta il fondo di trattamento di fine rapporto ottenuto dalla sommatoria fra il fondo al 31.12.2011 pari a € 83.897 e la quota di competenza 2012 di € 17.106 per un complessivo di € 101.003. Nel corso dell'anno è stato liquidato il TFR alla figura del Direttore dell'Ente per € 39.947, perciò il valore netto è pari a € 61.056.

E I debiti complessivi iscritti nel passivo dello stato patrimoniale sono pari a € 4.069.306, mentre i residui passivi iscritti nel rendiconto finanziario sono pari a € 5.089.369. La differenza di €

1.020.063 viene iscritta fra i conti d'ordine per impegni assunti per forniture di beni in corso di perfezionamento.

F 2 I risconti passivi hanno avuto le seguenti variazioni

| descrizione | Valore 31.12.2011 | incrementi | decrementi | Valore 31.12.2012 |
|------------------|-------------------|------------|------------|-------------------|
| Risconti passivi | 9.429.663 | 35.748 | 550.759 | 8.914.652 |

L'incremento di € 35.748 è dato dallo storno della quota di contributi a destinazione vincolata dell'anno 2012 per un finanziamento regionale imputato nei ricavi di pari importo.

Il decremento dei risconti passivi è pari al valore delle quote di ammortamento dei beni per l'esercizio 2012 per € 550.759.

Conti d'ordine

Vengono riportati in analitico gli impegni assunti per l'acquisto di beni strumentali e lavori non ancora acquisiti per € 1.020.063.

4. Analisi delle voci del conto economico

È stato redatto a partire dalla situazione finanziaria delle entrate correnti dove al valore A1 del conto economico sono state imputate le entrate di cui al titolo 1 della categoria 3 al netto dei proventi finanziari iscritti in C16. Alla voce A5a sono state imputate le entrate di cui al titolo 1 categoria 2, alla voce A5 oltre ai contributi A5a sono imputati i seguenti capitoli come di seguito riportato:

| | | |
|--|-----------|------------------|
| A1) proventi e corrispettivi 307160-307010 | | 92.819 |
| A5) Titolo II entrate | | 2.735.898 |
| Entrate da titolo II | 2.141.790 | |
| Entrate da titolo III | 42.538 | |
| Entrate da titolo III | 810 | |
| Risconti passivi imputati al conto economico | 550.759 | |
| Totale | | 2.828.717 |

Le spese correnti sono state riclassificate in costi della produzione sulla base della loro natura economica.

L'importo presente in E 22 riguarda economie su residui passivi per € 71.861, mentre la voce E 23 deriva da minori residui attivi incassati rispetto a quanto iscritto negli esercizi precedenti per € 17.943.

Le imposte dell'esercizio si riferiscono agli oneri fiscali diretti di competenza dell'esercizio.

6. Illustrazione delle risultanze finanziarie complessive

le risultanze finanziarie complessive possono essere riassunte nei seguenti prospetti

QUADRO RIASSUNTIVO DELLA GESTIONE DI COMPETENZA

| | | |
|------------------------------------|-----|---------------|
| RISCOSSIONI..... | (+) | 2.195.385,83 |
| PAGAMENTI..... | (-) | 918.298,36 |
| DIFFERENZA..... | [A] | 1.277.087,47 |
| RESIDUI ATTIVI..... | (+) | 232.305,14 |
| RESIDUI PASSIVI..... | (-) | 2.043.542,84 |
| DIFFERENZA..... | [B] | -1.811.237,70 |
| AVANZO (+) O DISAVANZO (-) [A]+[B] | | -534.150,23 |
| | | |

Il risultato della gestione finanziaria è il seguente:

QUADRO RIASSUNTIVO DELLA GESTIONE FINANZIARIA

| | GESTIONE | | |
|---|--------------|--------------|---------------|
| | RESIDUI | COMPETENZA | TOTALE |
| Fondo di cassa al 1° gennaio | | | 5.654.955,90 |
| RISCOSSIONI | 903.541,12 | 2.195.385,83 | 3.098.926,95 |
| PAGAMENTI | 1.344.459,55 | 918.298,36 | 2.262.757,91 |
| FONDO DI CASSA AL 31 DICEMBRE | | | 6.491.124,94 |
| PAGAMENTI per azioni esecutive non regolarizzate al 31 dicembre | | | |
| DIFFERENZA | | | 6.491.124,94 |
| RESIDUI ATTIVI | 1.525.146,17 | 232.305,14 | 1.757.451,31 |
| RESIDUI PASSIVI | 3.045.826,27 | 2.043.542,84 | 5.089.369,11 |
| DIFFERENZA | | | -3.331.917,80 |
| AVANZO (+) O DISAVANZO (-) | | | 3.159.207,14 |
| | | | |
| | | | |

Il risultato della gestione finanziaria trova corrispondenza applicando i due seguenti metodi di calcolo:

Primo

| | |
|--|---------------------|
| Fondo iniziale di cassa | 5.654.955,90 |
| Totale accertamenti e residui attivi riaccertati | 4.856.378,26 |
| Totale impegni e residui passivi riaccertati | 7.352.127,02 |
| AVANZO O DISAVANZO DI AMMINISTRAZIONE | 3.159.207,14 |

Secondo

| | |
|--|---------------------|
| Minori spese di competenza | 3.784.141,94 |
| Minori entrate di competenza | 4.318.292,17 |
| Differenza | -534.150,23 |
| Avanzo degli esercizi precedenti non applicato | 97.902,09 |
| Avanzo applicato al bilancio | 3.541.538,02 |
| SALDO GESTIONE RESIDUI | 53.917,26 |
| AVANZO O DISAVANZO DI AMMINISTRAZIONE | 3.159.207,14 |

Scostamento tra bilancio di previsione iniziale e rendiconto

| Entrate | <i>Previsione iniziale</i> | <i>Rendiconto</i> | <i>Minori o maggiori entrate</i> | <i>%</i> |
|--|----------------------------|---------------------|----------------------------------|----------------|
| Titolo I Entrate tributarie | 0,00 | 0,00 | | |
| Titolo II Trasferimenti | 1.964.000,00 | 2.141.790,23 | 177.790,23 | 9,05% |
| Titolo III Entrate extratributarie | 121.800,00 | 146.165,61 | 24.365,61 | 20,00% |
| Titolo IV Entrate da trasf. c/capitale | 0,00 | 35.748,00 | | |
| Titolo V Entrate da prestiti | 0,00 | 0,00 | | |
| Titolo VI Servizi c/terzi | 832.801,52 | 103.987,13 | -728.814,39 | -87,51% |
| Avanzo applicato | 1.204.313,75 | — | | |
| Totale | 4.122.915,27 | 2.427.690,97 | -1.695.224,30 | -41,12% |

| Spesa | <i>Previsione iniziale</i> | <i>Rendiconto</i> | <i>Minori spese</i> | <i>%</i> |
|-----------------------------------|----------------------------|---------------------|----------------------|----------------|
| Titolo I Spese correnti | 2.060.113,75 | 1.941.377,07 | -118.736,68 | -5,76% |
| Titolo II Spese in conto capitale | 1.230.000,00 | 916.477,00 | -313.523,00 | -25,49% |
| Titolo III Rimborso di prestiti | 0,00 | 0,00 | | |
| Titolo IV Servizi c/terzi | 832.801,52 | 103.987,13 | -728.814,39 | -87,51% |
| Totale | 4.122.915,27 | 2.961.841,20 | -1.161.074,07 | -28,16% |

GESTIONE RESIDUI ATTIVI

| <i>Gestione</i> | <i>Residui iniziali</i> | <i>Riscossioni</i> | <i>Da riportare</i> | <i>Accertamenti</i> | <i>Differenza</i> |
|--------------------------|-------------------------|--------------------|---------------------|---------------------|-------------------|
| Corrente Tit. I, II, III | 204.880,71 | 186.937,29 | | 186.937,29 | -17.943,42 |
| C/Capitale Tit. IV, V | 2.241.750,00 | 716.603,83 | 1.525.146,17 | 2.241.750,00 | |
| Partite di giro Tit. VI | | | | | |
| Totale | 2.446.630,71 | 903.541,12 | 1.525.146,17 | 2.428.687,29 | -17.943,42 |

GESTIONE RESIDUI PASSIVI

| <i>Gestione</i> | <i>Residui iniziali</i> | <i>Pagamenti</i> | <i>Da riportare</i> | <i>Impegni</i> | <i>Differenza</i> |
|-------------------------|-------------------------|---------------------|---------------------|---------------------|-------------------|
| Corrente Tit. I | 1.393.735,86 | 657.928,49 | 667.788,78 | 1.325.717,27 | -68.018,59 |
| C/Capitale Tit. II | 3.068.410,64 | 686.531,06 | 2.378.037,49 | 3.064.568,55 | -3.842,09 |
| Rimb. prestiti Tit. III | | | | | |
| Partite di giro Tit. IV | | | | | |
| Totale | 4.462.146,50 | 1.344.459,55 | 3.045.826,27 | 4.390.285,82 | -71.860,68 |

RISULTATO COMPLESSIVO DELLA GESTIONE RESIDUI

| | |
|-------------------------------|------------------|
| Minori residui attivi | 17.943,42 |
| Minori residui passivi | 71.860,68 |
| Saldo gestione residui | 53.917,26 |

INSUSSISTENZE ED ECONOMIE

| | |
|--|------------------|
| Gestione corrente | 50.075,17 |
| Gestione in conto capitale | 3.842,09 |
| Gestione partite di giro | |
| Verifica saldo gestione residui | 53.917,26 |

7. Composizione dei contributi in conto capitale

Nel corso del 2012 sono stati accertati contributi in conto capitale per € 35.570 grazie ad un finanziamento della Regione Autonoma della Sardegna per il progetto denominato “potenziamento centro recupero animali marini” nell’ambito dei POR 2007-2013.

8. destinazione dell’avanzo economico

L’avanzo economico è stato in parte già applicato nel bilancio di previsione 2013, dopo l’approvazione del presente rendiconto verrà applicata al bilancio la restante parte.

9. analisi del risultato di amministrazione**COMPOSIZIONE DELL'AVANZO O DISAVANZO DI AMMINISTRAZIONE**

| | | |
|--|-------------|--------------|
| AVANZO DAGLI ESERCIZI PRECEDENTI NON APPLICATO | | 97.902,09 |
| AVANZO APPLICATO AL BILANCIO | | 3.541.538,02 |
| INSUSSISTENZE ED ECONOMIE IN CONTO RESIDUI | | 53.917,26 |
| di cui da gestione corrente | 50.075,17 | |
| da gestione in conto capitale | 3.842,09 | |
| da gestione servizi c/terzi | | |
| RISULTATO GESTIONE DI COMPETENZA (*) | | -534.150,23 |
| di cui da gestione corrente | 346.578,77 | |
| da gestione in conto capitale | -880.729,00 | |
| AVANZO O DISAVANZO DI AMMINISTRAZIONE | | 3.159.207,14 |


(*) Il risultato della gestione di competenza prescinde dall'avanzo/disavanzo eventualmente applicato.

10. composizione dei residui attivi e passivi
vedi delibera di riaccertamento dei residui.**11. composizione delle disponibilità liquide**

Il valore presente in bilancio è interamente disponibile presso la tesoreria dell'Ente, non essendoci alcuna cassa decentrata.

12. dati relativi al personale

I valori presenti in bilancio riguardano 6 dipendenti a tempo indeterminato incluso un dipendente che svolge la funzione di direttore facente funzioni. Si allegano le schede riepilogative delle spese sostenute.



PAGINA BIANCA

STATO PATRIMONIALE

PAGINA BIANCA

PARCO NAZIONALE DELL'ASINARA
ALLEGATO 13
STATO PATRIMONIALE

| ATTIVITA' | ANNO 2012 | ANNO 2011 | PASSIVITA' | ANNO 2012 | ANNO 2011 |
|--|--------------|--------------|---|--------------|--------------|
| A) CREDITI VERSO LO STATO ED ALTRI ENTI PUBBLICI PER LA PARTECIPAZIONE AL PATRIMONIO INIZIALE | | | A) PATRIMONIO NETTO | | |
| B) IMMOBILIZZAZIONI | | | I. Fondo di dotazione | | |
| I. Immobilizzazioni Immateriali | | | II. Riserve obbligatori e derivanti da leggi | | |
| 1) Costi d'impianto e di ampliamento | | | III. Riserve di rivalutazione | | |
| 2) Costi di ricerca, di sviluppo e di pubblicità | | | IV. Contributi a fondo perduto | | |
| 3) Diritti di brevetto industriale e diritti di utilizzazione delle opere di ingegno | | | V. Contributi per ripiano disavvanzi | | |
| 4) Concessioni, licenze, marchi e diritti simili | 18.995 | 28.991 | VI. Riserve statutarie | | |
| 5) Avviamento | | | VII. Altre riserve distintamente indicate | | |
| 6) Immobilizzazioni in corso e acconti | 4.171.887 | 3.761.704 | VIII. Avanzi (Disavvanzi) economici portati a nuovo | 5.299.657 | 4.547.389 |
| 7) Manutenzioni straordinarie e migliorie su beni di terzi | 4.781.564 | 4.960.023 | IX. Avanzo (Disavanzo) economico d'esercizio | 423.336 | 752.268 |
| 8) Altre | | | Totale Patrimonio netto(A) | 5.722.993 | 5.299.657 |
| Totale | 8.972.446 | 8.750.718 | B) CONTRIBUTI IN CONTO CAPITALE | | |
| II. Immobilizzazioni materiali | | | 1) per contributi a destinazione vincolata | | |
| 1) Terreni e fabbricati | 448.800 | 464.100 | 2) per contributi indistinti per la gestione | | |
| 2) Impianti e macchinari | | | 3) per contributi in natura | | |
| 3) Attrezzature industriali e commerciali | | | Totale Contributi in conto capitale (B) | | |
| 4) Automezzi e motomezzi | 121.750 | 180.432 | C) FONDI PER RISCHI ED ONERI | | |
| 5) Immobilizzazioni in corso e acconti | | | 1) per trattamento di quiescenza e obblighi simili | | |
| 6) Diritti reali di godimento | | | 2) per imposte | | |
| 7) Altri beni | 974.964 | 1.251.237 | 3) per altri rischi ed oneri futuri | | |
| Totale | 1.545.513 | 1.895.769 | 4) per ripristino investimenti | | |
| III. Immobilizzazioni finanziarie, con separata indicazione, per ciascuna voce dei crediti, degli importi esigibili entro l'esercizio successivo | | | Totale Fondi rischi ed oneri futuri (C) | | |
| 1) Partecipazioni in: | | | D) TRATTAMENTO DI FINE RAPPORTO DI LAVORO SUBORDINATO | | |
| a) imprese controllate | | | E) RESIDUI PASSIVI, con separata indicazione, per ciascuna voce, degli importi esigibili oltre l'esercizio successivo | 61.056 | 83.897 |
| b) imprese collegate | | | 1) obbligazioni | | |
| c) imprese controllanti | | | 2) verso le banche | | |
| d) altre imprese | | | 3) verso altri finanziatori | | |

PAGINA BIANCA

CONTO ECONOMICO

PAGINA BIANCA

PARCO NAZIONALE DELL'ASINARA ALLEGATO 11

CONTO ECONOMICO

| | 2012 | | 2011 | |
|---|-----------|------------------|-----------|------------------|
| | Parziali | Totali | Parziali | Totali |
| A) VALORE DELLA PRODUZIONE | | | | |
| 1) Proventi e corrispettivi per la produzione delle prestazioni e/o servizi* | | 92.819 | | 79.790 |
| 2) Variazione delle rimanenze dei prodotti in corso di lavorazione, semilavorati e finiti | | | | |
| 3) Variazione dei lavori in corso su ordinazione | | | | |
| 4) Incrementi di immobilizzazioni per lavori interni | | | | |
| 5) Altri ricavi e proventi, con separata indicazione dei contributi di competenza dell'esercizio | | 2.735.898 | | 2.718.271 |
| a) contributi di competenza dell'esercizio | 2.141.790 | | 2.119.578 | |
| b) recuperi e rimborsi diversi cap. 309010 | 42.538 | | 539 | |
| c) altre entrate 310020 | 810 | | 34.706 | |
| d) contributi per AMP in conto capitale 515011 | | | | |
| e) contributi conto capitale da Regione 516010 | | | | |
| g) risconti imputati a ricavi | 550.759 | | 563.448 | |
| Totale valore della produzione (A) | | 2.828.717 | | 2.798.061 |
| B) COSTI DELLA PRODUZIONE | | | | |
| 6) Per materie prime, sussidiarie, consumo e merci** | | 31.357 | | 21.769 |
| 7) per servizi** | | 1.342.559 | | 898.935 |
| 8) per godimento beni di terzi** | | 10.973 | | 10.716 |
| 9) per il personale** | | 292.849 | | 442.350 |
| a) salari e stipendi | 153.303 | | 265.511 | |
| b) oneri sociali | 58.597 | | 71.923 | |
| c) trattamento di fine rapporto | 17.106 | | 4.686 | |
| d) trattamento di quiescenza e simili | | | | |
| e) altri costi | 63.843 | | 100.230 | |
| 10) Ammortamenti e svalutazioni | | 550.759 | | 563.448 |
| a) Ammortamento delle immobilizzazioni immateriali | 190.455 | | 190.221 | |
| b) Ammortamento delle immobilizzazioni materiali | 360.304 | | 373.227 | |
| c) Altre svalutazioni delle immobilizzazioni | | | | |
| d) Svalutazione dei crediti compresi nell'attivo circolante e delle disponibilità liquide | | | | |
| 11) Variazioni delle rimanenze di materie prime, sussidiarie, di consumo e merci | | | | |
| 12) Accantonamenti per rischi | | | | |
| 13) Accantonamenti ai fondi per oneri | | | | |
| 14) Oneri diversi di gestione | | 208.442 | | 81.635 |
| Totale Costi (B) | | 2.436.939 | | 2.018.853 |
| DIFFERENZA TRA VALORE E COSTI DELLA PRODUZIONE (A-B) | | 391.778 | | 779.208 |
| C) PROVENTI E ONERI FINANZIARI | | | | |
| 15) Proventi da partecipazioni | | | | |
| 16) Altri proventi finanziari | | 9.998 | | 78 |
| a) di crediti iscritti nelle immobilizzazioni | | | | |
| b) di titoli iscritti nelle immobilizzazioni che non costituiscono partecipazioni | | | | |
| d) proventi diversi dai precedenti | | | | |
| 17) Interessi e altri oneri finanziari | | 0 | | |
| 17-bis) Utili e perdite su cambi | | | | |
| Totale proventi ed oneri finanziari (15+16-17) | | 9.998 | | 78 |
| D) RETTIFICHE DI VALORE DI ATTIVITA' FINANZIARIE | | | | |
| 18) Rivalutazioni | | | | |
| a) di partecipazioni | | | | |
| b) di immobilizzazioni finanziarie | | | | |
| c) di titoli iscritti nell'attivo circolante | | | | |
| 19) Svalutazioni | | | | |
| a) di partecipazioni | | | | |
| b) di immobilizzazioni finanziarie | | | | |
| c) di titoli iscritti nell'attivo circolante | | | | |
| Totale rettifiche di valore | | 0 | | 0 |
| E) PROVENTI E ONERI STRAORDINARI | | | | |
| 20) Proventi, con separata indicazione delle plusvalenze da alienazioni i cui ricavi non sono iscrivibili al n.5) | | 0 | | 2.510 |

PARCO NAZIONALE DELL'ASINARA ALLEGATO 11

| | | | |
|--|---------------|--|--------------|
| 21) Oneri straordinari, con separata indicazione delle minusvalenze da alienazioni i cui effetti contabili non sono iscrivibili al n.14) | | | -295.391 |
| 22) Sopravvenienze attive ed insussistenze del passivo derivanti dalla gestione dei residui | 71.861 | | 630.004 |
| 23) Sopravvenienze passive ed insussistenze dell'attivo derivanti dalla gestione dei residui | -17.943 | | -329.000 |
| Totale delle partite straordinarie | 53.917 | | 8.123 |

| | 2.012 | | 2.011 | |
|--|----------|----------------|----------|----------------|
| | Parziali | Totali | Parziali | Totali |
| Risultato prima delle imposte (A-B±C±D±E) | | 455.693 | | 787.409 |
| <i>Imposte dell'esercizio</i> | | 32.357 | | 35.141 |
| Avanzo/Disavanzo/Pareggio Economico | | 423.336 | | 752.268 |

| PARCO NAZIONALE DELL'ASINARA | | ALLEGATO 13 | |
|---|-----------|--|-----------|
| e) altri enti | 1.471 | 4) acconti | 1.471 |
| 2) Crediti | | 5) debiti verso fornitori | |
| a) verso imprese controllate | | 6) rappresentati da titoli di credito | 2.956.984 |
| b) verso imprese collegate | | 7) verso imprese controllate, collegate e controllanti | |
| c) verso lo Stato e altri soggetti pubblici | | 8) debiti tributari | |
| d) verso altri | | 9) debiti verso Istituti di previdenza e sicurezza sociale | 10.318 |
| 3) Altri titoli | | 10) debiti verso iscritti, soci e terzi per prestazioni dovute | |
| 4) Crediti finanziari diversi | | 11) debiti verso lo Stato ed altri soggetti pubblici | 315.653 |
| | | 12) debiti diversi | 786.351 |
| Totale | 1.471 | Totale | 4.069.306 |
| | | | 3.936.328 |
| C) ATTIVO CIRCOLANTE | | Totale Debiti (E) | |
| I. Rimanenze | | | 4.069.306 |
| 1) materie prime, sussidiarie e di consumo | | | 3.936.328 |
| 2) prodotti in corso di lavorazione e semilavorati | | | |
| 3) lavori in corso | | | |
| 4) prodotti finiti e merci | | | 9.429.663 |
| 5) acconti | | | |
| Totale | - | Totale ratei e risconti (D) | |
| | | | 8.914.652 |
| II. Residui attivi, con separata indicazione, per ciascuna voce, degli importi esigibili oltre l'esercizio successivo | | | |
| 1) Crediti verso utenti, clienti ecc. | | | |
| 2) Crediti verso iscritti, soci e terzi | | | |
| 3) Crediti verso imprese controllate e collegate | | | |
| 4) Crediti verso lo Stato ed altri soggetti pubblici | 1.757.452 | | |
| 4-bis) Crediti tributari | | | |
| 4-ter) Imposte anticipate | | | |
| 5) Crediti verso altri | | | |
| Totale | 1.757.452 | | 2.446.631 |
| III. Attività finanziarie che non costituiscono immobilizzazioni | | | |
| 1) Partecipazioni in imprese controllate | | | |
| 2) Partecipazioni in imprese collegate | | | |
| 3) Altre partecipazioni | | | |
| 4) Altri titoli | | | |

| PARCO NAZIONALE DELL'ASINARA | | ALLEGATO 13 | |
|-------------------------------------|------------|-------------|----------------|
| Totale | - | - | - |
| IV. <i>Disponibilità liquide</i> | | | |
| 1) depositi bancari e postali | 6.491.125 | 5.654.957 | |
| 2) assegni | | | |
| 3) denaro e valori in cassa | | | |
| Totale | 6.491.125 | 5.654.957 | |
| <i>Totale attivo circolante (C)</i> | 8.248.577 | 8.101.588 | |
| D) RATEI E RISCONTI | | | |
| 1) Ratei attivi | - | - | |
| 2) Risconti attivi | - | - | |
| <i>Totale ratei e risconti (D)</i> | - | - | |
| Totale attivo | 18.768.007 | 18.749.546 | Totale passivo |
| | | | 18.768.007 |
| | | | 18.749.545 |

| | | | |
|---|-----------|---------|-----------|
| CONTI D'ORDINE | | | |
| <i>Impegni di acquisto</i> | | | |
| recupero conservativo osservatorio faunistico (211110) | 605.000 | | 605.000 |
| investimenti progetto retraparc (cap. 212131) | 20.635 | 20.635 | 20.635 |
| progetto fornelli (cap. 211100) | | 23.386 | 23.386 |
| adeguamento area pascolo Santa Maria (cap. 211100) | | 151.797 | 151.797 |
| sentieri per disabili POR-FESR 2007-2013 (cap. 212132) | | 300.000 | 300.000 |
| attrezzature per laborat della conoscenza (cap 212110) | | 10.000 | 10.000 |
| acquisto escavatore (212040) | 19.520 | | 19.520 |
| realizzazione impianto radio (212060) | 19.360 | | 19.360 |
| acquisto corpi morti per realizz. ornaggi (cap. 212120) | 20.000 | 20.000 | 20.000 |
| potenziamento centro recupero animali marini (212132) | 35.548 | 35.548 | 35.548 |
| totale conti d'ordine | 1.020.063 | 525.818 | 1.020.063 |
| | | | 525.818 |

Parco Nazionale Dell'Asinara - Quadro di Riclassificazione dei Risultati Economici - Allegato 12

QUADRO DI RICLASSIFICAZIONE DEI RISULTATI ECONOMICI

| | ANNO 2012 | ANNO 2011 | + o - |
|---|-----------|-----------|----------|
| A. RICAVI | 2.828.717 | 2.798.060 | 30.657 |
| Variazione delle rimanenze di prodotti in corso di lavorazione, semilavorati e finiti, lavori in corso su ordinazione | | | 0 |
| B. VALORE DELLA PRODUZIONE "TIPICA" | 2.828.717 | 2.798.060 | 30.657 |
| Consumi di materie prime e servizi esterni | 1.384.889 | 931.419 | 453.470 |
| C. VALORE AGGIUNTO | 1.443.828 | 1.866.641 | -422.813 |
| Costo del lavoro | 292.849 | 442.350 | -149.501 |
| D. MARGINE OPERATIVO LORDO | 1.150.979 | 1.424.291 | -273.312 |
| Ammortamenti | 550.759 | 563.448 | -12.689 |
| Stanziamenti a fondi rischi ed oneri | 0 | | 0 |
| Saldo proventi ed oneri diversi | 208.442 | 81.635 | 126.807 |
| E. RISULTATO OPERATIVO | 391.778 | 779.208 | -387.430 |
| Proventi ed oneri finanziari | 9.998 | 78 | 9.920 |
| Rettifiche di valore di attività finanziarie | | | 0 |
| F. RISULTATO PRIMA DEI COMPONENTI STRAORDINARI E DELLE IMPOSTE | 401.776 | 779.286 | -377.510 |
| Proventi ed oneri straordinari | 53.917 | 8.123 | 45.794 |
| G. RISULTATO PRIMA DELLE IMPOSTE | 455.693 | 787.409 | -331.716 |
| Imposte di esercizio | 32.357 | 35.141 | -2.784 |
| H. AVANZO/PAREGGIO/DISAVANZO ECONOMICO DEL PERIODO | 423.336 | 752.268 | -328.932 |

PARCO NAZIONALE DELL'ASINARA

T8 Dipendenti per Età

Consuntivo 2012

| Fasce dipendenti per età da - a : Qualifica | 0-19 | | 20-24 | | 25-29 | | 30-34 | | 35-39 | | 40-44 | | 45-49 | | 50-54 | | 55-59 | | 60-64 | | 65-99 | | TOTALE GENERALE |
|--|------|---|-------|---|-------|---|-------|---|-------|---|-------|---|-------|---|-------|---|-------|---|-------|---|-------|---|--------------------|
| | U | D | U | D | U | D | U | D | U | D | U | D | U | D | U | D | U | D | U | D | U | D | |
| DIRIGENTE II FASCIA A TEMPO DETE | 0 | 0 | 0 | 0 | 0 | 0 | 0 | 0 | 0 | 0 | 0 | 0 | 0 | 0 | 0 | 0 | 0 | 0 | 0 | 0 | 0 | 0 | 0 |
| POSIZIONE ECONOMICA C3 | 0 | 0 | 0 | 0 | 0 | 0 | 0 | 0 | 0 | 0 | 0 | 0 | 1 | 0 | 0 | 0 | 2 | 0 | 0 | 0 | 0 | 0 | 3 |
| POSIZIONE ECONOMICA C1 | 0 | 0 | 0 | 0 | 0 | 0 | 0 | 0 | 0 | 0 | 1 | 0 | 0 | 0 | 0 | 0 | 1 | 0 | 0 | 0 | 0 | 0 | 2 |
| POSIZIONE ECONOMICA B1 | 0 | 0 | 0 | 0 | 0 | 0 | 0 | 0 | 0 | 0 | 0 | 0 | 0 | 0 | 0 | 0 | 0 | 0 | 1 | 0 | 0 | 1 | 2 |
| TOTALE GENERALE | 0 | 0 | 0 | 0 | 0 | 0 | 0 | 0 | 0 | 0 | 1 | 0 | 1 | 0 | 0 | 0 | 3 | 0 | 1 | 0 | 0 | 1 | 7 |

PARCO NAZIONALE DELL'ASINARA

T9 Dipendenti per Titolo di Studio

Consuntivo 2012

| Qualifica | Fino alla scuola dell'obbligo | | Licenza media superiore | | Laurea breve | | Laurea | | Specializzazione post laurea / dottorato di ricerca | | Altri titoli post laurea | | Totale Personale |
|-------------------------------------|-------------------------------|-------|-------------------------|-------|--------------|-------|--------|-------|---|-------|--------------------------|-------|------------------|
| | Uomini | Donne | Uomini | Donne | Uomini | Donne | Uomini | Donne | Uomini | Donne | Uomini | Donne | |
| DIRIGENTE II FASCIA A TEMPO DETERM. | | 0 | 0 | 0 | 0 | 0 | 0 | 0 | 0 | 0 | 0 | 0 | 0 |
| POSIZIONE ECONOMICA C3 | 0 | 0 | 0 | 0 | 0 | 0 | 3 | 0 | 0 | 0 | 0 | 0 | 3 |
| POSIZIONE ECONOMICA C1 | 0 | 0 | 0 | 0 | 0 | 0 | 2 | 0 | 0 | 0 | 0 | 0 | 2 |
| POSIZIONE ECONOMICA B1 | 1 | 1 | 0 | 0 | 0 | 0 | 0 | 0 | 0 | 0 | 0 | 0 | 2 |
| TOTALE GENERALE | 1 | 1 | 0 | 0 | 0 | 0 | 5 | 0 | 0 | 0 | 0 | 0 | 7 |

PARCO NAZIONALE DELL'ASINARA

T12 Oneri per Competenze Stipendiali

Consuntivo 2012

| Qualifica | Mensilità' | Stipendio (SOLO TABELLARE) | I.i.s. | R.i.a./ progr. economica di anzianità' | Tredicesima mensilità' | Arretrati anno corrente | Arretrati per anni precedenti | Recuperi per ritardi assenze ecc. | TOTALE GENERALE |
|--|------------|----------------------------------|---------|--|---------------------------|-------------------------------|-------------------------------------|--|--------------------|
| | | | | | | | | | |
| N° Mesi | | | | | | | | | |
| | | Importo | Importo | Importo | Importo | Importo | Importo | Importo | Importo |
| DIRIGENTE II FASCIA A TEMPO DETERM. | 0 | 0 | 0 | 0 | 5.650 | 0 | 0 | 0 | 5.650 |
| POSIZIONE ECONOMICA C3 | 18 | 23.370 | 0 | 0 | 3.166 | 0 | 0 | 0 | 26.536 |
| POSIZIONE ECONOMICA C1 | 24 | 40.136 | 0 | 0 | 4.136 | 0 | 0 | 0 | 44.272 |
| POSIZIONE ECONOMICA B1 | 24 | 36.437 | 0 | 0 | 3.345 | 0 | 0 | 0 | 39.781 |
| TOTALE GENERALE | 66 | 99.942 | 0 | 0 | 16.297 | 0 | 0 | 0 | 116.240 |

| ADEMPIMENTI D.L. 78/2010 CONVERTITO L. 30 LUGLIO 2010, N°122 | | | | | |
|--|-------------------------------|--|--|------------|------------|
| Denominazione Ente | | | | | |
| Disposizioni di contenimento | Spesa 2009 (da consuntivo) | Limiti di spesa | Spesa prevista 2011 (da Prev. 2011) | Riduzione | Versamento |
| | a) | b) = (a x limite) | c) | d) = (a-b) | e) = (a-b) |
| Incarichi di consulenza limite: 20% del 2009 (art. 6, comma 7) | 6000 | 1200 | 1200 | 4800 | 4800 |
| Spese per relazioni pubbliche, convegni, mostre, pubblicità e di rappresentanza limite: 20% del 2009 (art. 6, comma 8) | 824,1 | 164,82 | 164,82 | 659,28 | 659,28 |
| Spese per sponsorizzazioni (art. 6, comma 9) | | | | | |
| Spese per missioni limite: 50% del 2009 (art. 6, comma 12) | 2510,86 | 1255,43 | 1255,43 | 1255,43 | 1255,43 |
| Spese per la formazione limite: 50% del 2009 (art. 6, comma 13) | | | | | |
| Spese per l'acquisto, la manutenzione, il noleggio e l'esercizio di autovetture, nonché per l'acquisto di buoni taxi 80% del 2009 (art. 6, comma 14) | 16097,64 | 12878,11 | 12878,11 | 3219,53 | 3219,528 |
| | Spesa 2009 (da consuntivo) | Spesa prevista 2011 (da Prev. 2011) | | Riduzione | Versamento |
| | a) | b) | | c) = (a-b) | d) = (a-b) |
| Spese per organismi collegiali e altri organismi (art. 6 comma 1) | 58139,07 | 57000 | | 1139,07 | 1139,07 |

| | Spesa 2009 (dati consuntivi) | | Importi al 30/4/2010 | | Riduzione c (10% di b) | Versamento d (= c) |
|--|---------------------------------|---------|---------------------------|-------|--|----------------------------|
| | a | b | | | | |
| Indennità, compensi, gettoni, retribuzioni corrisposte a consigli di amministrazione e organi collegiali comunque denominati ed ai titolari di incarichi di qualsiasi tipo 10% su importi risultanti alla data 30 aprile 2010 (art. 6 comma 3) | 58139,07 | 4421,59 | | | 442,159 | 442,159 |
| | valore immobili | | limite spesa (2% di a) | | Spesa prevista 2011 (da Prev. 2011) | versamento e = (c-b) |
| | a | b | c | | | |
| Spese di manutenzione ordinaria e straordinaria degli immobili utilizzati 2% del valore immobile utilizzato (art.2 commi 618, primo periodo-623 L.244/2007 come modificato dall'art.8 della L.122 30/7/2010) | 4000000 | 80000 | | 80000 | 97000 | 0 |
| | valore immobili | | limite spesa (1% di a) | | Spesa prevista 2011 (da Prev. 2011) | versamento e = (c-b) |
| | a | b | c | | | |
| In caso di sola manutenzione ordinaria degli immobili utilizzati 1% del valore immobile utilizzato (art.2 commi 618-623 L.244/2007 come modificato dall'art.8 della L.122 30/7/2010) | | | | | | |

| Applicazione D.L. n. 112/2008, conv. L. n. 133/2008 | | |
|---|--|------------|
| Disposizione | | versamento |
| Art. 61 comma 9 | | 0,00 |
| Art.61 comma 17 | | 23.642,12 |
| Art. 67 comma 6 | | 0,00 |

| Disposizioni di contenimento | Spesa 2004 (da consuntivo) | Limiti di spesa b) = (a x limite) | Spesa prevista 2011 (da Prev. 2011) | Riduzione d) = (a-b) | Versamento e) = (a-b) |
|--|-------------------------------|---|--|----------------------------|-----------------------------|
| | a) | b) | c) | d) | e) |
| Art. 61 comma 2, studi e consulenze | 32.597,17 | 9.779,15 | 1.200,00 | 31.397,17 | 22.818,02 |
| Art. 61 comma 5, spese per relazioni pubbliche, convegni, mostre, pubblicità e di rappresentanza limite: 50% del 2007 (art.6, comma 8) | 1.648,21 | 824,105 | 164,82 | 1483,39 | 824,105 |
| | | | | | 23.642,12 |

ADEMPIMENTI DI L. 78/2010 CONVERTITO L. 30 LUGLIO 2010, N° 122

ENTE PARCO NAZIONALE ASINARA

| DESCRIZIONE DI GASTOGASTRO | | | | | | |
|--|-----------|-----------|-----------|-----------|-----------|-----------|
| Incarichi di consulenza limite: 20% del 2009 (art. 6, comma 7) | 6.000,00 | 1.200,00 | 1.200,00 | 4.800,00 | 4.800,00 | 4.800,00 |
| Spese per relazioni pubbliche, convegni, mostre, pubblicità e di rappresentanza limite: 20% del 2009 (art. 6, comma 8) | 824,10 | 164,82 | - | 824,10 | 824,10 | 659,28 |
| Spese per sponsorizzazioni (art. 6, comma 9) | - | - | - | - | - | - |
| Spese per missioni limite: 50% del 2009 (art. 6, comma 12) | 2.510,86 | 1.255,43 | 1.255,43 | 1.255,43 | 1.255,43 | 1.255,43 |
| Spese per la formazione limite: 50% del 2009 (art. 6, comma 13) | - | - | - | - | - | - |
| Spese per l'acquisto, la manutenzione, il noleggio e l'esercizio di autovetture, nonché per l'acquisto di buoni taxi 80% del 2009 (art. 6, comma 14) | 16.097,64 | 12.878,11 | 12.878,11 | 3.219,53 | 3.219,53 | 3.219,53 |
| SOMME | | | | | | |
| Spese per organismi collegiali e altri organismi (art. 6 comma 1) | 58.139,07 | 37.000,00 | - | 21.139,07 | 21.139,07 | 21.139,07 |

| | Spesa 2009 (da consuntivo) | | Importi al 30/4/2010 | | Riduzione c (10% di b) | Versamento d (= c) |
|--|-------------------------------|----------------|----------------------|-----------|--|-----------------------|
| | a | b | | | | |
| Indennità, compensi, gettoni, retribuzioni corrisposte a consigli di amministrazione e organi collegiali comunque denominati ed ai titolari di incarichi di qualsiasi tipo 10% su importi risultanti alla data 30 aprile 2010 (art. 6 comma 3) | 58139,07 | 4421,59 | | | 442,159 | 442,159 |
| | valore immobili | | limite spesa | | Spesa prevista 2012 (da Prev. 2012) | versamento |
| | a | b (2% di a) | | | | |
| Spese di manutenzione ordinaria e straordinaria degli immobili utilizzati 2% del valore immobile utilizzato (art.2 commi 618, primo periodo-623 L.244/2007 come modificato dall'art.8 della L. 122 30/7/2010) | 4.000.000,00 | 80.000,00 | | 80.000,00 | 97.000,00 | - |
| | valore immobili | | limite spesa | | Spesa prevista 2012 (da Prev. 2012) | versamento |
| | a | b (1% di a) | | | | |
| In caso di sola manutenzione ordinaria degli immobili utilizzati 1% del valore immobile utilizzato (art.2 commi 618-623 L.244/2007 come modificato dall'art.8 della L.122 30/7/2010) | | | | | | |
| TOTALE | | | | | | 31.515,47 |

| Applicazione D.L. n. 112/2008, conv. L. n. 133/2008 | | | | | versamento | |
|---|--|--|--|--|------------|-----------|
| Disposizione | | | | | | |
| Art. 61 comma 9 | | | | | | 0,00 |
| Art. 61 comma 17 | | | | | | 23.642,12 |
| Art. 67 comma 6 | | | | | | 0,00 |

| | | | | | | | | | |
|---|--|--|--|--|-----------|----------|----------|-----------|-----------|
| Art. 61 comma 2, studi e consulenze | | | | | 32.597,17 | 9.779,15 | 1.200,00 | 31.397,17 | 22.818,02 |
| Art. 61 comma 5, spese per relazioni pubbliche, convegni, mostre, pubblicità e di rappresentanza limite: 50% del 2007 (art. 6, comma 8) | | | | | 1.648,21 | 824,11 | - | 1.648,21 | 824,11 |
| | | | | | 23.642,12 | | | | |

PARCO NAZIONALE DELL'ASINARA

posto 7

07046 Porto Torres SS

** Cod.Fiscale e P.Iva 92059350907 **

Pag.

1

ORDINATIVO DI PAGAMENTO NR. M1/309**IN DATA 06/09/2012**Esercizio **2012** Gestione **COMPETENZA**Capitolo 106051 Cod.Mecc. 106051
versamenti ex art. 61, comma 17 d.l.
112/2008

| IMPORTO MANDATO | MANDATI EMESSI | STANZ. COMPETENZA | VARIAZIONI | FONDO DISPONIBILE |
|-----------------|----------------|-------------------|------------|-------------------|
| 23.642,12 | 23.642,12 | 60.000,00 | 0,00 | 36.357,88 |
| IMPORTO MANDATO | MANDATI EMESSI | STANZ. DI CASSA | VARIAZIONI | FONDO DISPONIBILE |
| 23.642,12 | 23.642,12 | 60.000,00 | 0,00 | 36.357,88 |

LIQUIDAZIONE SPESA RELATIVA A CIRCOLARE 10/2009 "MONITORAGGIO ART.61 DL 112 DEL
15.06.2008 / L.133 DEL 06.08.2008
MANDATI ORDINARIPaghera' in **Porto Torres**

al creditore indicato la somma di

€*******23.642,12*****Euro VENTITREMILASEICENTOQUARANTADUE/12**

| CREDITORE E CAUSALE PAGAMENTO | Importo | Progr. IVA n. |
|---|------------------|---------------|
| 1695 MINISTERO DELL'ECONOMIA E DELLE FINANZE - DIP.DELLA | | |
| VERSAMENTI MONITORAGGIO ART. 61 DL 112 DEL 25.06.2008 Delib. Liq.DE/200/2012 Nr.Liq. 2012/271 Delibera DE/200/2012 Impegno 2012/85 | 23.642,12 | |
| Dettaglio documento per codici gestionali (SIOPE) | | |
| 2221 Trasferimenti correnti ad altre Pubbliche Amministrazioni centrali | 23.642,12 | |

QUIETANZA**FIRMA****ESTREMI****PAGATO IN DATA**

Il Responsabile del Servizio Finanziario

**PAGATO**Il Tesoriere - Banco di Sardegna S.p.A.
Estremi dell'operazione e quietanza riportati
sulla documentazione meccanografica conse-
gnata all'Ente Art. 218 comma 1 e Art. 226
comma 2/C D.L. 18 Agosto 2000 n° 267

PARCO NAZIONALE DELL'ASINARA

posto 7

07046 Porto Torres SS

**** Cod.Fiscale e P.Iva 92059350907 ****

Paq.

•

ORDINATIVO DI PAGAMENTO NR. M1/486

IN DATA 17/12/2012

Esercizio 2012 Gestione COMPETENZA

Capitolo 106050 Cod.Mecc. 106050
versamenti ex d.l. 78/2010

| IMPORTO MANDATO | MANDATO MESSI A STANZA COMPLETATO | VARIAZIONE | FONDO DISPONIBILE |
|-----------------|-----------------------------------|------------|-------------------|
| 31.515,47 | 31.515,47 | 0,00 | 32.000,00 |

| IMPORTO MANDATO | MANIFESTO | STAMP. PROGRESS | SITUAZIONE | FONDO DISPONIBILE |
|-----------------|-----------|-----------------|------------|-------------------|
| 31.515,47 | 31.515,47 | 0,00 | 32.000,00 | 484,53 |

VERSAMENTO AI SENSI DELL'ART.6 COMMA 21 DL 31.05.2010, N.78 CONV.LEGGE 122 DEL 30.7.2010

MANDATI ORDINARI

Paqhera' in **Porto Torres**

al creditore indicato la somma di

€*****31.515.47*

Euro TRENTUNOMILACINQUECENTOQUINDICI/47

1695 MINISTERO DELL'ECONOMIA E DELLE FINANZE - DIP.DELLA

VERSAMENTO AI SENSI DELL'ART.6 COMMA 21 DL 31.05.2010, N.78
CONV.LEGGE 122 DEL 30.7.2010

Delib. Liq.DE/316/2012 Nr.Liq. 2012/432 Delibera DE/316/2012 Impegno 2012/124

31.515.47

| Dettaglio documenti per codice fiscale (S/OPE) | | |
|--|--|-----------|
| 2221 | Trasferimenti correnti ad altre Pubbliche Amministrazioni centrali | 31.515,47 |

FIRMA

ESTREMI

QUIETANZA

IN DATA

Il Responsabile del Servizio Finanziario

PAGATO

Il Tesoriere - Banco di Sardegna S.p.A.
Estremi dell'operazione e quietanza riportati
sulla documentazione meccanografica consegnata all'Ente Art. 218 comma 1 e Art. 226
comma 2/C D.L. 18 Agosto 2000 n° 267

PARCO NAZIONALE DELL'ASINARA

posto 7

07046 Porto Torres SS

** Cod.Fiscale e P.Iva 92059350907 **

Pag. 1

ORDINATIVO DI PAGAMENTO NR. M1/487**IN DATA 17/12/2012**Esercizio **2012** Gestione **COMPETENZA**Capitolo 106051 Cod.Mecc. 106051
versamenti ex art. 61, comma 17 d.l.
112/2008

| IMPORTO MANDATO | MANDATI EMESSI | STANZI. COMPETENZA | VARIAZIONI | FONDO DISPONIBILE |
|-----------------|----------------|--------------------|------------|-------------------|
| 23.642,12 | 47.284,24 | 60.000,00 | -10.000,00 | 2.715,76 |
| IMPORTO MANDATO | MANDATI EMESSI | STANZI. DI CASSA | VARIAZIONI | FONDO DISPONIBILE |
| 23.642,12 | 47.284,24 | 60.000,00 | -10.000,00 | 2.715,76 |

VERSAMENTO AI SENSI DELL'ART.6 COMMA 21 DL 31.05.2010, N.78 CONV.LEGGE 122 DEL
30.7.2010

MANDATI ORDINARI

Paghera' in **Porto Torres**

al creditore indicato la somma di

€***23.642,12*****Euro VENTITREMILASEICENTOQUARANTADUE/12****CREDITORE E CAUSALE PAGAMENTO**

Importo Progr. IVA n.

1695 MINISTERO DELL'ECONOMIA E DELLE FINANZE - DIP.DELLAVERSAMENTO AI SENSI DELL'ART.6 COMMA 21 DL 31.05.2010, N.78
CONV.LEGGE 122 DEL 30.7.2010

Delib. Liq.DE/316/2012 Nr.Liq. 2012/433 Delibera DE/316/2012 Impegno 2012/125

23.642,12

Dettaglio documento per codici gestionali (SIOPE)

2221 Trasferimenti correnti ad altre Pubbliche Amministrazioni centrali**23.642,12**

FIRMA

QUIETANZA

ESTREMI

PAGATO IN DATA

Il Responsabile del Servizio Finanziario

PAGATOIl Tesoriere - Banco di Sardegna S.p.A.
Estremi dell'operazione e quietanza riportati
sulla documentazione meccanografica consegnata all'Ente Art. 218 comma 1 e Art. 226
comma 2/C D.L. 18 Agosto 2000 n° 267

RELAZIONE AL CONTO
CONSUNTIVO PER L'ANNO 2012

PAGINA BIANCA

PARCO NAZIONALE DELL'ASINARA

RELAZIONE AL CONSUNTIVO PER L'ANNO 2012

INTRODUZIONE

Linee generali d'indirizzo

L'anno 2012 si è presentato per il Parco Nazionale dell'Asinara con caratteri di particolare criticità, in quanto da tre anni il Consiglio Direttivo, organo preposto alla individuazione delle linee programmatiche, non è stato nominato, inoltre l'Ente per due anni è stato commissariato e solo dal 2011 ha un Presidente. La possibilità di indirizzo del Presidente, unico organo politico, possono essere espresse esclusivamente con Atti di Disposizione Urgente, che vanno inviati al Ministero ma che devono essere sottoposti ad approvazione del futuro Consiglio Direttivo, quando sarà insediato.

E' inoltre scaduto il contratto con il Direttore del Parco e nel dicembre 2011 è stato pubblicato il bando per l'individuazione della nuova figura direttiva, scaduto in febbraio 2012 e congelato dal Ministero vigilante in attesa della nomina del Consiglio Direttivo in quanto la terna di nominativi da inviare al Ministro dell'Ambiente per la nomina del Direttore dovrà essere individuata dal Consiglio stesso, quando sarà nominato ed insediato.

In conformità con lo Statuto dell'Ente Parco, nella fase di transizione le funzioni di direzione sono state attribuite ad un funzionario del Parco, senza contratto aggiuntivo, con a disposizione un organico ridotto per via delle disposizioni di norma. Rispetto al 2011 non sono stati rinnovati ben 5 contratti con personale: 2 operatori del settore terra, un funzionario amministrativo, un legale e un addetto alla contabilità in progetti europei.

La pianta organica è ora composta da sole 10 unità:

- ufficio amministrativo 2 (1 a tempo indeterminato e 1 a contratto)
- ufficio finanziario 2 (1 part-time indeterminato e 1 contratto)
- ufficio risorse terrestri 1 (1 indeterminato)
- ufficio risorse mare 3 (1 indeterminato, 1 contratto, 1 indeterminato in aspettativa)
- ufficio tecnico 2 (2 indeterminati di cui 1 anche con incarico di direzione)



E' quindi logico attendersi solo attività istituzionali ordinarie, anche se per la situazione di difficoltà, dopo oltre un decennio di attività il Parco è però chiamato a dare un segnale forte sia alla comunità locale che alle altre istituzioni.

E' stata quindi necessaria una azione volta al miglioramento della qualità dei servizi e sulla diffusione di un'immagine diversa da quella percepita finora nelle visite e nei rapporti pubblici. Si è lavorato per mostrare un Parco organizzato, capace cioè di valorizzare le proprie risorse e di garantire un turismo responsabile, tale azione dovrà essere portata avanti con costanza negli anni.

Ciò è stato l'impegno del 2012, per trovare il giusto equilibrio tra ottimizzazione delle risorse, la ricerca scientifica, l'educazione ambientale e l'operatività sul territorio e sul mare, consolidando i rapporti con le istituzioni di riferimento (Ministero e Regione), con quelle di competenza (Comune) e con quelle operative (Ente Foreste), soprattutto per la risoluzione di problemi annosi quali la gestione delle risorse idriche e l'eradicazione degli animali inselvatichiti.

In termini operativi, all'interno dalla organizzazione del Parco si è proceduto al progressivo riordino di procedure, compiti e attività, al fine di ottimizzare ogni singola risorsa economico-finanziaria disponibile, soprattutto individuando modelli procedurali su gare d'appalto, albi fornitori, comunicazione istituzionale, semplificazione e riordino di procedure amministrative e finanziarie.

Quadro di riferimento

Il Punto di Riferimento unico del Parco Nazionale dell'Asinara è stato il *Piano del Parco*, approvato nel giugno 2010, che detta le norme pianificatorie e programmatiche sull'isola dell'Asinara, costituita da un patrimonio territoriale, naturalistico e ambientale, immobiliare, strutturale ed infrastrutturale, la cui proprietà, per il 99% è di pertinenza della Regione Autonoma della Sardegna. Ciò ha riguardato sia gli aspetti strutturali che quelli più prettamente gestionali, per la flora e per la fauna.

Questa particolare condizione è di per se un argomento di autentico interesse politico, nel senso che l'operare in *sinergia* fra l'Ente Parco e la Regione Autonoma della Sardegna, ed in particolare con l'Agenzia Conservatoria delle Coste nel condividere le scelte, le priorità, disporre delle importanti risorse, sono di fondamento per agevolare l'attuazione degli obiettivi contenuti nel *Piano*.

Anche la Comunità del Parco, presieduta dal Sindaco del Comune di Porto Torres, deve svolgere una azione di particolare importanza, con un approccio adeguato del Piano Pluriennale Economico Sociale, nella sua fase di approvazione finale, per la possibilità di imprimere in esso l'indispensabile carattere orientato alla pratica attuazione degli interventi per il conseguimento dello sviluppo sostenibile. Per la difficoltà politica propria dell'Amministrazione Comunale di Porto Torres, il 2012 del Parco ha subito qualche rallentamento, per l'annullamento della tratta pubblica marittima e la conseguente difficoltà nella gestione dei servizi primari.

Per l'assenza di una comunità di residenti che viva ed operi all'interno del Parco tutti i servizi generali primari sull'Isola si trovano ad un livello di qualità certamente insufficiente, se non addirittura assenti: ciclo integrato dell'acqua, energia elettrica, collegamenti telefonici ordinari e cellulari, collegamenti via mare, trasporto pubblico, raccolta e smaltimento rifiuti, etc.

Detto ciò, si osserva che una componente in fortissima condizione di criticità è costituita dalla estrema carenza delle risorse umane, come detto, alla quale ha condotto l'obiettivo politico nazionale del contenimento della spending review.

L'importanza di questo fattore limitante è inequivocabile ed in qualche maniera ineludibile, ma probabilmente sarebbe stato importante tener adeguatamente conto delle condizioni di difficoltà nelle quali si trovano ad operare certi Enti Parco, fra i quali certamente, l'Ente Parco Nazionale dell'Asinara, il più piccolo tra gli Enti Parco ma con i compiti analoghi a tutti gli altri.

L'Isola è inoltre di grandi dimensioni, caratterizzata dall'essere un ambiente accidentato ed ecologicamente estremo, che oltre al Parco Nazionale contempla una Area Marina Protetta, di estensione doppia rispetto al Parco, un Sito di Importanza Comunitaria e di una Zona di Protezione Speciale, di pari estensione.

L'Asinara è un'isola particolarmente isolata, nel senso che oltre alla distanza dell'Asinara dall'Isola madre vi è da tener conto del fatto che le condizioni meteo-marine sono spesso sfavorevoli, come è testimoniato dal fatto che le corse non effettuate, causa maltempo, sono state circa il 30% delle



giornate.

GESTIONE ORDINARIA

L'esposizione delle attività svolte prescinde dalla rappresentazione delle attività di gestione obbligatorie, quali l'amministrazione ordinaria dell'Ente Parco, è comunque interessante comunicare il numero degli atti e/o documenti che sono stati redatti nel 2012:

- 24 atti di disposizione urgente del Presidente
- 337 fra determinazioni di impegno, di liquidazioni e generali
- 494 mandati
- 374 reversali
- 32 contratti
- 3410 documenti protocollati sia in entrata che in uscita
- 164 autorizzazioni per accesso servizio e ricerca terrestri e marini

AREE DI INTERVENTO STRATEGICO

Le aree strategiche individuate nella programmazione 2012 sono 9, per le quali sono stati indicati anche sub-obiettivi nell'intento di facilitare nella scelta delle azioni da adottare per il raggiungimento dell'obiettivo generale d'area. Si analizzano nel dettaglio i risultati raggiunti e quelli da perseguire nel successivo triennio.

1 – I REGOLAMENTI DEL PARCO

L'iter di adozione del *Regolamento del Parco* (di cui all'art. 11 della legge quadro n. 394/91), documento che disciplina l'esercizio delle attività del Parco, senza il quale non possono essere applicate le norme del Piano del Parco ed elevate le eventuali sanzioni, è in via di ultimazione dopo la revisione della bozza, approvata con Delibera del Commissario n. 33 del 23 dicembre 2010, da parte del Ministero dell'Ambiente. La conclusione della rivisitazione del regolamento da parte del Ministero competente sarà effettuata nel 2013.

2 – L'EDUCAZIONE AMBIENTALE

L'Educazione Ambientale, ed in particolare il Laboratorio della Conoscenza, sono uno dei cardini delle linee strategiche per il 2012. Tale linea è stata portata a termine con diversi sottoprogetti.

SUB 2.1 Progetti per le scuole

Attività di educazione ambientale denominata "Laboratorio della Conoscenza":

- Scuola primaria di primo ordine (ex elementari)



Proseguimento delle attività già svolte negli anni precedenti con il 1° Circolo didattico di Porto Torres

2° Circolo didattico adesione per l'anno 2012;

- **Scuole primarie di secondo ordine (ex medie);**
- **Scuole Secondarie di primo grado (ex superiori);**

Bando di adesione al Laboratorio della Conoscenza, con partecipazione di n. 10 scuole di ogni ordine e grado, direttamente finanziate dall'Ente Parco sulla base di un programma logistico-didattico che coinvolge gli operatori presenti sull'isola Asinara.

SUB 2.2 Giornate divulgative sulle attività di inanellamento degli uccelli sulle rotte migratorie

Presso l'Osservatorio Faunistico con sede a Tumbarino sono state condotte diverse giornate divulgative dove scolaresche e semplici visitatori hanno partecipato attivamente al riconoscimento all'inanellamento degli uccelli che percorrono le rotte migratorie e che utilizzano specialmente le piccole isole per riposarsi e nutrirsi

3 – L'IMMAGINE DEL PARCO

La promozione dell'immagine del Parco è sicuramente un aspetto di priorità elevata, soprattutto dopo un percorso di circa 12 anni dalla nascita del Parco. Ma prima di promuovere l'immagine del Parco, si sono rese necessarie attraverso azioni fisiche e di rapporto, all'interno e all'esterno dell'isola.

Avviato il bando per l'assegnazione di servizi sull'immagine del Parco, che vedrà la luce nel 2013.

SUB 3.1 Progetto di sistemazione e riordino sull'isola

- Ultimazione area di ingresso al Parco a Fornelli e sistemazione parcheggi, con particolare riordino di tutta l'area in funzione delle caratteristiche dell'approdo;
- Eliminazione del chiosco, non particolarmente attraente e spostamento del Centro di Recupero tartarughe in altro luogo, per l'apertura del centro visite.
- Miglioramento delle condizioni di sicurezza dell'ex Carcere di Fornelli, che rappresenta uno dei siti di interesse che compongono la visita guidata al Parco.
- Risistemazione area agricola e zootecnica di Campo Perdu, con tinteggiatura e riordino paesaggistico dell'area e delle strutture.
- Organizzazione dei percorsi di visita nell'ex Carcere di Cala d'Olive, con risistemazione della struttura e allestimento di percorso della memoria.
- Riorganizzazione del Centro Educazione Ambientale di Cala d'Olive con ripristino di un'aula didattica e allestimento di alcuni laboratori artigiani, in particolare laboratori dedicati alla lavorazione del vetro, della ceramica e delle sculture in legno.
- Organizzazione Mostre e Eventi sull'isola: nel 2012 sono stati organizzati numerosi eventi di carattere ambientale, sociale e divulgativo. Tra i principali si ricordano:
 - Workshop Beyond Energy (Architettura Londra): seminario residenziale per architetti
 - Rassegna film Fornelli Pensieri & Parole



- Monumenti Aperti 2012 in 5 monumenti di Cala Reale
- Stage HSA Milano subacquea per disabili: corso residenziale sub per disabili
- Master Medicina iperbarica Scuola Sant'Anna Pisa
- Mostra Oltremare delle foto di Gloria Satta
- Stage per operatori di apnea subacquea Asinara Diving
- V Raduno dei 45: regata storica di barche tradizionali a Vela Latina
- Mostra storica delle foto dell'isola dell'Asinara nella storia del secolo scorso
- Allestimento del Percorso della memoria nel carcere di Cala d'Oliva
- Concerto tramonto Jazz nell'area dell'ex Carcere di Fornelli
- Festival Poesia Catalana nell'area di Cala Reale
- Congresso sulla Biodiversità dell'Isola Asinara presso l'Osservatorio Faunistico di Tumarino
- Giornata dedicata agli squali e al rapporto con la natura e con l'uomo, con CTS
- Stage Oxford University residenziale, sulla identità del paesaggio delle isole mediterranee
- Posa della targa commemorativa Falcone-Borsellino, nell'edificio che li aveva ospitati, in occasione del ventennale della loro scomparsa.
- Partecipazione a convegni o manifestazioni con indicazione del luogo ove si sono svolte.
 - Retraparc: convegno finale Sassari
 - Marchio del Parco: Porto Conte (Alghero)
 - Divulgazione presso scuole: ITC: Sassari
 - Presentazione libro Parchi della Sardegna e Corsica: Ittiri
 - Cultura tra mito e business: analisi storica delle potenzialità dell'isola. Porto Torres
 - Echi Poetici 2012 – rassegna di poesie e storytelling: Porto Torres
 - Life Natura: Convegno di start del programma Life nel Sic. Stintino
 - Tavola Rotonda sui Parchi del nord sardegna: Porto Conte (Alghero)
 - Convegno Esland isole del Mediterraneo con Università studi Sassari
 - Convegno per la costituzione di nuovi parchi: Torpè
 - Il Parco dell'Asinara: la storia: Porto Torres
 - Secret life of parks evento multimediale musicale: Sassari, Cagliari, Alghero
- Attività sociali svolte all'Asinara:
 - Visita ITN di Livorno
 - Visita ITC di Sassari
 - Circumnavigazione dell'isola in kayak
 - Sopralluogo di esperti ungheresi nei campi di prigionia del 1916
 - Visita scuole della Corsica
 - Apertura visite deposito anfore sommerso nel sito di Cala Reale
 - Campo internazionale degli Scout Agesci
 - Corso di fotografia naturalistica
 - Pellegrinaggio del Comune di Stintino per la commemorazione della Madonna della difesa
 - Corso Gis sull'isola Asinara

SUB 3.2 Progetto di valorizzazione dell'immagine

- Revisione sito web con pubblicazione della nuova versione.

SUB 3.3 Progetto FarmAsinara per la valorizzazione dei prodotti del parco



- Progetto di ricerca applicata finalizzato alla realizzazione di una filiera per la produzione di preparati fitocosmetici, dalla produzione della materia prima fino alla commercializzazione del prodotto finito, attraverso lo studio scientifico delle specie spontanee che crescono nel Parco, in collaborazione con il Dipartimento di Scienze del Farmaco dell'Università degli studi di Sassari. Progetto avviato nel 2012 con la realizzazione del primo prodotto Olio Corpo Idratante La Reale. Si prevede l'attivazione della produzione nel 2014.

SUB 3.4 Realizzazione di materiale per la divulgazione e promozione dell'immagine del Parco

- Realizzazione del calendario fotografico 2012. Il calendario, ogni anno molto atteso dalla comunità di Porto Torres, viene distribuito alla popolazione e ha principalmente una funzione di elemento di collegamento fra i cittadini e il Parco; tale azione rientra nell'ambito dell'accettazione sociale del Parco da parte della popolazione.

SUB 3.5 Realizzazione e allestimento nuova Sede del Parco a Porto Torres

- Intervento di ristrutturazione dell'edificio Ex Onmi a Porto Torres, in via Ponte Romano 81, per la realizzazione della nuova sede del Parco, con spazi operativi, archivi, di riunione. Acquisizione di tutti i pareri e nulla osta, licenza edilizia, la consegna dei lavori è avvenuta nel dicembre 2012.

4 – L'ORGANIZZAZIONE DEL SISTEMA DELLE VISITE

L'obiettivo di questa linea strategica è stato quello di migliorare la qualità strutturale, funzionale e culturale dei sistemi di fruizione del Parco Nazionale dell'Asinara e dell'Area Marina Protetta.

SUB 4.1 Progetto di organizzazione e controllo delle visite

- Studio e organizzazione del sistema e dei disciplinari per l'individuazione del giusto equilibrio tra il diritto del visitatore di godere dell'ambiente non affollato e il dovere di tutelare l'ambiente dall'azione del carico antropico.
- Controllo costante e serrato delle visite effettuato dall'Ente al fine di evitare azioni in contrasto con la protezione dell'ambiente. L'Ente promuove esclusivamente visite guidate con l'ausilio di operatori specializzati e adeguatamente responsabilizzati dall'Ente stesso.
- Modello di organizzazione delle visite a terra e a mare: è stato istituito un sistema di rilevamento delle presenze con registri vidimati e controlli del personale in loco. È inoltre prevista l'esposizione pubblica dei risultati, degli aspetti positivi e degli aspetti negativi, attraverso feedback e segnalazioni.

SUB 4.2 Progetto di predisposizione di nuovi sentieri

- Progetto sentiero basso di Cala Sabina. Sentiero di circa 1,5 km realizzato in collaborazione con Ente Foreste. Il camminamento pedonale segue la linea di costa e si pone ad una distanza di circa 5 metri dal mare e permette di raggiungere la spiaggia di Cala Sabina in tempi dimezzati rispetto alla strada posta nell'entroterra con una lunghezza di 3,5 km. Ha riscosso numerosi consensi fra i visitatori.

SUB 4.3 Progetto mobilità interna



- In collaborazione con l'Azienda di Trasporto Pubblico di Sassari e Porto Torres è stato realizzato un progetto per favorire la mobilità sull'isola con la creazione di una linea di tre autobus che collegano tutte le località del Parco ed attivo nel periodo estivo di maggiore afflusso turistico. Il progetto ha avuto un esito positivo appalesando l'esigenza della presenza di una linea pubblica che colmi i problemi di collegamento fra le località dell'isola da parte dei visitatori che non svolgono la visita guidata.

5 – LA GESTIONE DELLA FAUNA E DELLA FLORA

Obiettivo prioritario è la continuazione del programma di allontanamento delle popolazioni inselvatichite di cinghiale, capra, già avviato nel 2009 con l'Ente Foreste della Sardegna e sospeso a metà dell'anno 2011.

SUB 5.1 Progetto di eradicazione cinghiali e capre

- Convenzione quadro con Ente Foreste è stata firmata nel mese di maggio 2012. L'Ente è in attesa di sottoscrivere la convenzione specifica per cinghiali e capre.
- Progetto triennale di eradicazione di ibridi di cinghiale e capre selvatiche: redatto ed approvato da tutti gli Enti preposti incluso il Ministero Ambiente.
- Oltre alle linee guida sono stati predisposti piani operativi per l'allontanamento e l'abbattimento controllato degli animali non autoctoni e inselvatichiti prima ricordati

SUB 5.2 Progetto per la gestione degli cavalli sull'isola Asinara

- È stata sottoscritta una convenzione triennale con l'associazione Assial per il monitoraggio e la gestione degli equidi presenti allo stato feroce nell'isola e per la gestione del centro di equitazione presente in località Campu Perdu.

SUB 5.3 Intervento di controllo dei gatti inselvatichiti

- È stata sottoscritta la convenzione per la sterilizzazione dei gatti inselvatichiti presenti sull'isola.

SUB 5.4 Progetto per il controllo del pabulum e del degrado floristico

- E' in atto una sperimentazione con il Desa dell'Università di Sassari per la verifica degli effetti del pascolamento e sovra pascolamento in alcuni ambienti particolari dell'Isola Asinara

SUB 5.5 Conservazione delle biodiversità presenti nel Parco

- E' in atto uno studio/censimento delle popolazioni di anfibi presenti sul Parco relativamente a distribuzione delle popolazioni, consistenza numerica, siti riproduttivi e indagini epidemiologiche

6 – LA GESTIONE DEGLI OSSERVATORI

Linea strategica portata avanti fin dalla creazione del Parco e basilare per lo studio, la



valorizzazione, l'analisi e la conoscenza della biodiversità dell'isola.

SUB 6.1 Progetto di gestione dell'Osservatorio Faunistico di Tumarino

- Convenzione con l'associazione CensFauna per svolgimento dell'attività: nel corso del 2012 è stata siglata una convenzione biennale per la gestione dell'osservatorio che si occupa del monitoraggio dei flussi migratori dei volatili.
- Progetto di risistemazione ambientale dell'area dell'Osservatorio: affidata la progettazione che prevede lo stanziamento di € 600.000 per interventi di recupero conservativo dell'osservatorio faunistico di Tumarino.

SUB 6.2 Progetto di gestione dell'Osservatorio del Mare a Cala Reale

- Convenzione con l'Associazione Crama per la gestione dell'osservatorio del mare nel quale sorge un ospedale attrezzato per la cura e il ricovero delle tartarughe marine. Il centro è unico in Sardegna. Nel 2012 sono state curate e rilasciate 10 tartarughe marine.

7 – VALORIZZAZIONE DELLA AREA MARINA PROTETTA

La Linea strategica è interamente dedicata alla gestione dell'Area Marina Protetta. Oltre alle attività ordinarie, nel 2012 saranno avviate le seguenti attività:

SUB 7.1 Progetto di monitoraggio dell'attività di pesca

Il progetto ha dato continuità al monitoraggio della attività di pesca che si svolge all'interno della Area Marina Protetta. Il monitoraggio ha lo scopo di fornire un quadro aggiornato ed esaustivo della situazione degli operatori della pesca artigianale, che operano all'interno della AMP. Tale strumento è fondamentale e sta alla base di qualsiasi decisione gestionale si intenda applicare riguardo questa attività.

SUB 7.2 Progetto di valutazione degli effetti dell'AMP

Questo studio ha consentito di valutare gli effetti delle misure di protezione dovute all'istituzione dell'Area Marina Protetta "Isola dell'Asinara". In particolare si vuole definire l'effetto riserva, mediante lo studio dell'abbondanza e della struttura di popolazione del riccio di mare *Paracentrotus lividus* e *Arbacia lixula* all'interno dell'AMP (nelle tre zone A, B e C), la caratterizzazione degli habitat mediante lo studio della componente algale, al fine di verificare eventuali effetti dell'attività di pascolo dei ricci in relazione alla loro densità. Le attività sono state pianificate in modo da impostare le basi per un eventuale regolamentazione della pesca del riccio di mare all'interno dell'AMP.

SUB 7.3 Progetto conservazione squali

L'obiettivo principale di questo progetto è quello di contribuire all'attuazione delle politiche comunitarie e dei regolamenti sulla biodiversità.

Il progetto consiste principalmente in una azione di sensibilizzazione dell'opinione pubblica sui risultati dell'attività sul campo di sperimentazione di nuove tecnologie per la salvaguardia delle



specie. Inoltre verrà allestito uno spazio espositivo all'Asinara per la conoscenza delle specie.

8 – IL COORDINAMENTO DEL SISTEMA DI CONTROLLO

SUB 8.1 Piano Anti Incendi Boschivi.

- Verifica del Piano 2011 e edizione del Piano 2012, propedeutico al Piano AIB Regionale

SUB 8.2 Sistema radio Isola Asinara

- Avvio delle procedure autorizzative per l'installazione di un sistema di comunicazione radio sui mezzi e imbarcazioni del Parco, al fine di eliminare le inefficienze dell'attuale sistema di telefonia interno e garantire collegamento immediato e diretto con altre forze di Controllo. Il progetto per dimezzare i costi e per migliorare le sinergie con altre Pubbliche Amministrazioni prevede la implementazione e l'ampliamento delle strutture e delle attrezzature già presenti della Polizia Municipale del Comune di Porto Torres con la condivisione di frequenze e canali.

9 – I SISTEMI DI RETE E I PROGETTI COMUNI

Per conferire alle azioni dei singoli Enti Parco una più ampia dimensione internazionale il Parco aderisce a sistemi di rete, per estendere i metodi, i sistemi di gestione, di monitoraggio e controllo e le positive conseguenze delle azioni ad una dimensione territoriale via via più ampia.

In questa filosofia della Rete, il Parco Nazionale dell'Asinara è già pienamente inserito in diverse realtà di Reti, di varia dimensione: la Rete delle Aree Marine Protette della Sardegna, la Rete dei Parchi del Nord-Ovest della Sardegna, naturalmente il Sistema dei Parchi ed Aree Protette Nazionali e da ultimo, in termini di tempo, la Rete transfrontaliera RETRAPARC, fra i Parchi della Sardegna e della Corsica, nell'ambito del Piano Operativo Italia Francia *Marittimo*.

Per questo vanno prese in considerazione le opportunità che di volta in volta si presentano, valutandone la fattibilità in termini di risorse umane e di tempo:

SUB 9.1 Progetti europei e internazionali

- RETRAPARC
- RESMAR
- COREM
- GIONHA
- LIFE
- DIGITALIZZAZIONE ARCHIVI

SUB 9.2 Rete di rapporti e convenzioni

- AGRIS




- LAORE
- DESA UNISS
- ENTE FORESTE DELLA SARDEGNA
- AGENZIA CONSERVATORIA DELLE COSTE
- COMUNE DI STINTINO
- COMUNE DI PORTO TORRES

SUB 9.3 Sistema di archiviazione delle informazioni

Per l'interscambio di informazioni con qualsiasi ente o entità è necessario disporre di dati in formato omogeneo e standard. I GIS già predisposti in altri progetti o in percorsi di laurea non sono altro che la base di tale patrimonio.

Per tale motivo è stata avviata una attività di costante aggiornamento dei sistemi GIS al mutare delle condizioni ambientali ed orientati alla filosofia della Rete in maniera che la dimensione territoriale ambientale coerente ed integrata sia la più ampia possibile.

Per il Direttore
Ing. Pier Paolo Cigatu



RELAZIONE
DEL COLLEGIO DEI REVISORI

PAGINA BIANCA

PARCO NAZIONALE DELL'ASINARA
COLLEGIO DEI REVISORI

PARCO NAZIONALE ASINARA
Ente: ENTE AOC 00015
Prot: (A) 2013/0001657 del 28/05/13
Class: 0205



Porto Torres, 27 maggio 2013

Al Sig. Presidente del Parco
Nazionale dell'Asinara
Via Josto, 7
Sede uffici amministrativi
07046 PORTO TORRES

Al Ministero dell'Ambiente
Servizio Conservazione Natura
Via C. Colombo, 44
00181 ROMA

Al Ministero dell'Economia e delle Finanze
Dipartimento della Ragioneria Generale
Dello Stato - I.G.F. Servizio IV -
00187 ROMA

Alla Regione Autonoma della Sardegna
Assessorato all'Ambiente
09130 CAGLIARI

Oggetto: Verbale n. 2/2013 in data 27 maggio 2012

Si trasmette il verbale indicato in oggetto, relativo all'Ente Parco Nazionale dell'Asinara, effettuata in data 27 maggio 2012.

Il Presidente del Collegio dei Revisori dei Conti
- Dott.ssa Mirella Pintus -

PARCO NAZIONALE DELL'ASINARA**COLLEGIO DEI REVISORI DEI CONTI****Verbale n. 2/2013**

L'anno duemilatreddici, il giorno 27 del mese di maggio, si è riunito, presso i locali degli Uffici amministrativi dell'Ente Parco Nazionale dell'Asinara in Via Iosto n. 7 in Porto Torres, alle ore 09,00, dietro convocazione del Presidente, il collegio dei revisori, così composto:

Dott.ssa Mirella PINTUS

- Presidente -

Dott.ssa Anna Janina PAWLICKA

- Componente -

Rag. Giuliano MURESU

- Componente -

Ordine del giorno:

- 1) Verifica di cassa e di economato;
- 2) Esame fondo contrattazione integrativa;
- 3) Esame conto consuntivo esercizio 2012;

Il collegio si avvale per l'espletamento delle proprie funzioni della collaborazione del Dott. Gian Luca Idini, Funzionario amministrativo contabile dell'Ente Parco.

1) Verifica di cassa

Alla data del **21.05.2013**, il prospetto trasmesso dal Servizio di Tesoreria on line del Banco di Sardegna sede di Porto Torres presenta un saldo attivo di. € 7.699.493,61
Il saldo risultante dalle scritture contabili dell'Ente Parco ammonta a € 7.594.973,24
La differenza di € 104.520,37 riscontrata tra il saldo contabile del Tesoriere e quello risultante dalle scritture dell'Ente Parco è così determinata:

| | | |
|--------------------------------------|----------|-------------------|
| mandati non pagati dalla Banca | € + | 0,00 |
| mandati non registrati dalla Banca | € + | 30.259,02 |
| reversali non registrate dalla Banca | € - | 0,00 |
| somme incassate prive di reversale | € + | 78.120,00 |
| somme pagate prive di mandato | € - | 3.858,65 |
| Totale | € | 104.520,37 |

Verifica Fondo Economato

Il fondo economato alla data odierna presenta la situazione seguente:

| | |
|---|--------------|
| Somme introitate sul conto corrente n. 70270797 | € 2.582,28 – |
| Somme prelevate dell'economo al 21.05.2012 | € 2.455,26 – |
| Somme disponibili in cassa | € 44,74 – |
| Saldo imposta di bollo e competenze | € 41,48 = |
| Saldo sul libretto al 21.05.2012 | € 40,80 |

L'ultima operazione risulta effettuata in data 21.05.2012

Alla data odierna sono presenti in cassa € 44,74 mentre le spese sostenute dall'economo ammontano ad € 2.410,52.

2) Esame fondo contrattazione integrativa

Il Collegio prende atto della documentazione ricevuta e certifica il Fondo salario accessorio dell'Ente Parco Nazionale dell'Asinara per l'anno 2011 relativamente alla compatibilità degli oneri contrattuali con i vincoli di bilancio e la loro coerenza con i vincoli del CCNL, ai sensi dell'art. 40, comma 3-sexies, del D.Lgs n. 165/2011 e successive modificazioni e integrazioni.

Tale Fondo, già oggetto di certificazione da parte del Collegio contenuta nei verbali n. 15 e 16 dell'anno 2012, viene rideterminato in base al contenuto della delibera n. 1 del 12 febbraio 2009 approvata con nota del Ministero dell'Ambiente n. "DPN/2010/1004 del 26. 01.2010 relativa alla "determinazione della Pianta Organica dell' Ente Parco Nazionale dell'Asinara", che identifica nella medesima n. 6 uffici a fronte di n. 4 uffici considerati nella certificazione del precedente fondo salario accessorio, aggiornato anche relativamente agli importi orari delle prestazioni di lavoro straordinario svolte dal personale presente in pianta organica in base alle relative qualifiche.

Tale Fondo viene pertanto certificato nella somma di € 41.280,04 come risulta nella determinazione generale dell'Ente n. 147 in data 27.05.2013.

Il Collegio prende atto che tale Fondo non risulta avere finanziato alcuna progressione economica al personale in servizio e viene pertanto storicizzato nell'importo sopra indicato.

Il Collegio prosegue nella certificazione del Fondo salario accessorio relativo all'anno 2012 che ammonta ad € 38.457,99, costituito tramite la determina n. 148 in data odierna che modifica integralmente la determina n. 156 del 25 giugno 2012.

Il Collegio infine certifica anche il Fondo salario accessorio relativo all'anno 2013 che ammonta ad € 39.953,08 come risulta dalla determina n. 149 in data odierna e dalla allegata Relazione Tecnico finanziaria a firma dell'Ing. Pietro Paolo Congiati.

Tale fondo verrà sottoposto all'informativa alle parti sindacali integrando l'ulteriore somma di € 8.755,26 derivante dal residuo del fondo relativo all'anno 2011 non distribuito e già impegnato a valere sul bilancio 2013. Il Fondo salario accessorio dell'Ente Parco Nazionale dell'Asinara per gli anni 2011-2012-2013 risulta costituito nel rispetto del dettato normativo previsto dall'art.9 comma 2-bis del D.L. 31 maggio 2010 n. 78, convertito nella Legge 122/2010, conformemente alle indicazioni contenute nella Circolare del MEF n. 25 del 19.07.2012.

3) Esame conto consuntivo esercizio 2012**PARCO NAZIONALE DELL'ASINARA****COLLEGIO DEI REVISORI DEI CONTI****Relazione al rendiconto generale esercizio 2012**

Le risultanze del conto consuntivo dell'esercizio 2012 sono le seguenti:

| | | | | |
|--|---|--------------|---|---------------------|
| Saldo attivo di cassa all'inizio dell'esercizio | | | € | 5.654.955,90 |
| Riscossioni | | | | |
| - in conto competenza | € | 2.195.385,83 | | |
| - Riscossioni in conto residui | € | 903.541,12 | € | 3.098.926,95 |
| Pagamenti | | | | |
| - in conto competenza | € | 918.298,36 | | |
| - in conto residui | € | 1.344.459,55 | € | 2.262.757,91 |
| Saldo attivo di cassa al 31.12.2012 | | | | 6.491.124,94 |
| Somme rimaste da riscuotere | | | | |
| - in conto competenza | € | 232.305,14 | | |
| - in conto residui | € | 1.525.146,17 | € | 1.757.451,31 |
| Somme rimaste da pagare | | | | |
| - in conto competenza | € | 2.043.542,84 | | |
| - in conto residui | € | 3.045.826,27 | € | 5.089.369,11 |
| Avanzo di amministrazione al 31.12.2012 | | | € | 3.159.207,14 |

Nell'esercizio 2012 si registra una diminuzione dell'avanzo di amministrazione di € 480.232,97 rispetto al decorso esercizio finanziario

| | | Euro |
|--|----------|---------------------|
| - avanzo di amministrazione al 31.12.2011 non applicato | + | 97.902,09 |
| - avanzo applicato al bilancio 2012 | + | 3.541.538,02 |
| - saldo variazioni della gestione dei residui - | + | 53.917,26 |
| - Risultato della gestione di competenza | - | 534.150,23 |
| Avanzo di Amministrazione complessivo al 31.12.2012 | + | 3.159.207,14 |

BILANCIO DI COMPETENZA

Si riporta appresso il trend dei risultati di gestione di competenza realizzati negli ultimi cinque esercizi e la suddivisione tra gestione corrente e gestione in conto capitale (in Euro):

| | 2007 | 2008 | 2009 | 2010 | 2011 | 2012 |
|---------------------------------------|---------------------|-----------------------|----------------------|----------------------|---------------------|---------------------|
| Entrate di competenza: | | | | | | |
| - riscossioni | 3.549.396,21 | 2.038.803,97 | 3.069.068,92 | 2.062.370,39 | 2.425.854,87 | 2.195.385,83 |
| - residui attivi | 392.804,50 | 2.671.767,44 | 503.066,32 | 10.000,00 | 300.000,00 | 232.305,14 |
| Totale accertamenti | 3.942.200,71 | 4.710.571,41 | 3.572.135,24 | 2.072.370,39 | 2.725.854,87 | 2.427.690,97 |
| Spese di competenza: | | | | | | |
| - pagamenti | 1.521.572,29 | 1.388.896,92 | 2.857.499,17 | 1.384.490,17 | 1.125.905,45 | 918.298,36 |
| - residui passivi | 1.020.981,50 | 5.160.482,07 | 2.401.486,42 | 2.280.635,80 | 1.283.420,70 | 2.043.542,84 |
| Totale impegni | 2.542.553,79 | 6.549.378,99 | 5.258.985,59 | 3.665.125,97 | 2.409.326,15 | 2.961.841,20 |
| Avanzo (disavanzo) di gestione | 1.399.646,92 | - 1.838.807,58 | -1.686.850,35 | -1.592.755,58 | 316.528,72 | -534.150,23 |

| | 2007 | 2008 | 2009 | 2010 | 2011 | 2012 |
|---------------------------------------|---------------------|----------------------|----------------------|----------------------|-------------------|--------------------|
| Gestione corrente | 382.410,41 | 143.729,59 | -869.822,04 | -54.347,67 | 748.831,56 | 346.578,77 |
| Gestione in conto capitale | 1.017.236,51 | -1.982.537,17 | -817.028,31 | -1.538.407,91 | -432.302,82 | -880.729,00 |
| Avanzo (disavanzo) di gestione | 1.399.646,92 | -1.838.807,58 | -1.686.850,35 | -1.592.755,58 | 316.528,72 | -534.150,23 |

I dati esposti evidenziano, per l'anno 2012, un disavanzo di competenza complessivo di Euro 534.150,23 composto da un avanzo riguardante la gestione corrente di € 346.578,77 e un disavanzo di € 880.729,00 per la gestione in conto capitale.

Quest'ultimo è così strutturato:

Titolo II Entrate in conto capitale

| | | |
|---|-------------|------------------|
| Categoria 2^ - Entrate derivanti da trasferimenti in c/capitale | 0,00 | |
| Contributi distinti per finalità nei vari capitoli | 200,00 | |
| Contributi distinti per finalità nei vari capitoli area marina | 35.548,00 | |
| Alienazione di immobilizzazioni tecniche | <u>0,00</u> | 35.748,00 |

Titolo III Entrate per accensione prestiti

| | | |
|---|------|------------------|
| Categoria 20 - Assunzione di altri debiti finanziari | 0,00 | |
| riscossione di depositi cauzionali da depositanti diversi | 0,00 | |
| TOTALE ENTRATE IN CONTO CAPITALE | | 35.748,00 |

Titolo II Uscite in conto capitale

| | | |
|---|-------------------|-------------------|
| Categoria 1 - acquisizione beni di uso durevole e opere immobiliari | 605.000,00 | |
| Acquisizione di immobilizzazioni tecniche | <u>311.477,00</u> | 916.477,00 |

| | | |
|---|------|--|
| Categoria 2 - Acquisizione di immobilizzazioni tecniche | 0,00 | |
|---|------|--|

| | | |
|--|------|--|
| Categoria 3^ partecipazione e acquisto di valori immobiliari | 0,00 | |
|--|------|--|

Titolo III Uscite per rimborso prestiti

| | | |
|--|------|-------------------|
| Categoria 16 - Rimborsi di mutui | 0,00 | 0,00 |
| Capitolo 31601 - Rimborsi di mutui | 0,00 | 0,00 |
| TOTALE USCITE IN CONTO CAPITALE | | 916.477,00 |

Disavanzo gestione in C/capitale - € 880.729,00

Si riportano appresso i risultati dell'esercizio 2012, suddivisi per titoli, confrontati con i dati del bilancio di previsione iniziale e assestato (in Euro):

| | Bilancio iniziale | Bilancio assestato | Consuntivo 2012 | Differenza |
|---|---------------------|---------------------|---------------------|-----------------------|
| Avanzo amministrazione presunto iniziale | 1.204.313,75 | 3.541.538,02 | | |
| ENTRATE | | | | |
| Titolo I Entrate correnti | 2.085.800,00 | 2.336.095,60 | 2.287.955,84 | -48.139,76 |
| Titolo II Entrate in conto capitale | 0,00 | 35.548,00 | 35.748,00 | 200,00 |
| Titolo II Entrate per accensione prestiti | 0,00 | 0,00 | 0,00 | 0,00 |
| Totale entrate complessive | 2.085.800,00 | 2.371.643,60 | 2.323.703,84 | - 47.929,76 |
| Titolo VI Servizi conto terzi | 832.801,52 | 832.801,52 | 103.987,13 | -674.147,66 |
| Entrate totali | 2.918.601,52 | 3.204.445,12 | 2.427.690,97 | 776.754,15 |
| Totale Generale Entrate | 4.122.915,27 | 3.204.445,12 | 2.427.690,97 | 427.559,60 |
| Disavanzo amministr. finale da ripianare | | 3.541.538,02 | 534.150,23 | |
| TOTALE A PAREGGIO | 4.122.915,27 | 6.745.983,14 | 2.961.841,20 | |
| USCITE | | | | |
| Titolo I Uscite correnti | 2.060.113,75 | 2.647.633,62 | 1.941.377,07 | -706.256,55 |
| Titolo II Uscite in conto capitale | 1.230.000,00 | 3.265.548,00 | 916.477,00 | -2.349.071,00 |
| Titolo III Uscite per rimborso prestiti | | | | |
| Totale uscite complessive | 3.290.113,75 | 5.913.181,62 | 2.857.854,07 | -3.055.327,55 |
| Titolo IV Partite di giro | 832.801,52 | 832.801,52 | 103.987,13 | -728.814,39 |
| USCITE TOTALI | 4.122.915,27 | 6.745.983,14 | 2.961.841,20 | - 3.784.141,94 |
| Disavanzo amministr. finale da ripianare | | | | |
| TOTALE A PAREGGIO | 3.882.579,38 | 5.630.225,46 | 2.961.841,20 | -2.668.384,26 |
| Avanzo di competenza | | | | |

Il bilancio di previsione assestato tiene conto delle variazioni approvate dal Presidente.

Con riferimento al bilancio di previsione si riporta appresso un dettaglio degli scostamenti per categorie della gestione corrente confrontando i dati consuntivi con le previsioni del bilancio assestato (in Euro):

| Gestione Corrente | Bilancio iniziale 2012 | Bilancio assestato 2012 | Bilancio consuntivo 2012 | Differenza |
|---|------------------------|-------------------------|--------------------------|-------------------|
| ENTRATE | | | | |
| Titolo I Entrate correnti | | | | |
| Categ. 1a- Aliq. Contrib. a carico del datore lav. 'e/o iscr. | 0,00 | 0,00 | 0,00 | 0,00 |
| Categ. 2 a - Entrate derivanti da trasferimenti correnti | 1.964.000,00 | 2.171.757,14 | 2.141.790,23 | -29.966,91 |
| Categ. 3 a - altre entrate | 121.800,00 | 164.338,48 | 146.165,63 | -18.172,85 |
| Totale Titolo 1 - Entrate Correnti | 2.085.800,00 | 2.336.095,60 | 2.287.955,84 | -48.139,76 |

| | | | | |
|---|--------------|--------------|--------------|--------------|
| USCITE | | | | |
| Titolo 1 USCITE correnti | | | | |
| Categ. 1 a USCITE per gli Organi dell'ente | 33.000,00 | 37.000,00 | 30.975,12 | - 6.024,88 |
| Categ. 2 a - Oneri per il personale in attività di servizio | 477.853,16 | 474.108,58 | 301.329,65 | - 172.778,93 |
| Categ. 4a - USCITE per l'acquisto beni consumo e servizi | 849.678,11 | 886.578,11 | 620.948,06 | - 265.630,05 |
| Categ. 5 a - USCITE per prestazioni istituzionali | 533.000,00 | 990.767,14 | 803.887,87 | - 186.879,27 |
| Categ. 6a- Trasferimenti passivi | 93.000,00 | 185.507,30 | 171.307,01 | - 14.200,29 |
| Categ. 7a- Oneri finanziari | 17,48 | 17,48 | 0,00 | - 17,48 |
| Categ. 8a- Oneri tributari | 20.000,00 | 20.000,00 | 6.770,02 | - 13.229,98 |
| Categ. 9- poste correttive compensative di entrate correnti | 0,00 | 0,00 | 0,00 | 0,00 |
| Categ. 10a-spesse non classificabili in altre voci | 10.000,00 | 10.000,00 | 6.159,34 | - 3.840,66 |
| Categ. 12a Accantonamenti al trattamento di fine rapporto | 23.665,00 | 23.665,00 | 0,00 | - 23.665,00 |
| Categ. 13a Fondi di Riserva | 20.000,00 | 20.000,00 | 0,00 | - 20.000,00 |
| Totale Titolo 1 - USCITE Correnti | 2.060.213,75 | 2.647.643,61 | 1.941.377,07 | - 706.266,54 |
| Saldo gestione corrente | | | 346.578,77 | |

RISULTATO ECONOMICO

Conto economico

| | |
|---|-------------|
| A) Valore della produzione | € 2.828.717 |
| B) Costi della produzione | € 2.436.939 |
| Differenza tra valore e costi della Produzione (A – B) | € +391.778 |
| C) Proventi e oneri finanziari | € 9.998 |
| D) Rett. di valore di atti finanziari | € 0 |
| E) Proventi e oneri straordinari | € +53.917 |
| Risultato prima delle imposte | € +455.693 |
| Imposte dell'esercizio | € -32.357 |
| Avanzo economico | € + 423.336 |

GESTIONE DEI RESIDUI

Nel conto consuntivo al 31 dicembre 2012 risultano iscritti i seguenti residui:

| | Esercizi precedenti | Riscoss/pagam | variaz | da riportare |
|-----------------|------------------------|---------------|-----------|--------------|
| Residui attivi | 2.446.630,71 | 903.541,12 | 17.943,42 | 1.525.146,17 |
| Residui passivi | 4.462.146,50 | 1.344.459,55 | 71.860,68 | 3.045.826,27 |

Situazione patrimoniale

| | |
|------------------|--------------|
| Attivo | € 18.768.007 |
| Passivo | € 13.045.014 |
| Patrimonio netto | € 5.722.993 |
| Conti d'ordine | € 1.020.063 |

Dall'analisi dei dati patrimoniali esposti si evince un patrimonio netto al 31.12.2012 di Euro 5.722.993 con un incremento rispetto ai dati dell'esercizio precedente ottenuto dalla contabilizzazione dell'utile dell'esercizio per € 423.336.

CONCLUSIONI

L'Ente negli ultimi due esercizi ha conseguito dei risultati economici positivi.

Relativamente alle spese del personale risulta che l'Ente si è mantenuto nei limiti previsti dalla Legge 122/2010

Per quanto sopra esposto il Collegio dei Revisori, attestando la corrispondenza delle risultanze di bilancio con le scritture contabili e l'estratto conto del tesoriere, esprime parere favorevole all'approvazione contabile del rendiconto generale 2012.

Il Collegio dei Revisori

.....
Anna J. Pavlich
Giuseppe Ullé

PAGINA BIANCA

€ 18,20



170150004300