

RENDICONTO FINANZIARIO ANNO 2011

CAPITOLO		SPESE																
CODICI	Numero	Denominazione	Previsioni		Somme impegnate			Differenza rispetto alle previsioni	Gestione dei Residui Passivi				Gestione di Cassa			Residui passivi rilevati a fine esercizio		
			Iniziali	Variazioni	Definitive	Pagate	Rimaste da pagare		Totali Impegnati	Residui all'inizio dell'esercizio	Pagati	Rimasti da pagare	Totali	Variazioni	Previsioni		Pagamenti	Differenza rispetto alle previsioni
2.01.00.00	211090	RESTAURO DI BENI DI INTERESSE STORICO, PAESAGGISTICO E ARTISTICO																
2.01.00.00	211100	REALIZZAZIONE DI AREE ATTREZZATE	420.000,00	130.000,00	550.000,00	36.757,00	368.568,31	395.313,40	-154.686,60						550.000,00	36.757,00	-513.242,91	368.568,31
2.01.00.00	211110	REALIZZAZIONE DI CENTRI DI VISITA		600.000,00	600.000,00				-600.000,00	21.442,00	1.442,00		1.442,00	20.000,00	621.442,00	1.442,00	-620.000,00	
2.01.00.00	211120	REALIZZAZIONE DI ITINERARI TURISTICO NATURALISTICI	20.000,00		20.000,00				-20.000,00	72.920,72	63.817,00	14.475,72	64.392,72	4.528,00	92.920,72	53.817,00	-39.003,72	14.475,72
2.01.00.00	211130	SPESE PER L'ALLESTIMENTO DEL GIARDINO BOTANICO																
2.01.00.00	211140	ALLESTIMENTO, SISTEMAZIONE E GESTIONE DEL MUSEO																
2.01.00.00	211150	RISISTEMAZIONE DEI PUNTI D'APPRODO SULL'ISOLA ASINARA																
2.01.00.00	211151	REALIZZAZIONE DEI SERVIZI D'INFORMAZIONE E FRUIZIONE DEL PARCO	10.000,00		10.000,00				-10.000,00	233,43				233,43	10.233,43		-10.233,43	
2.01.00.00	211152	REVISIONE IMPIANTO DI PUBBLICA ILLUMINAZIONE, FORNITURA E INSTALLAZION																
2.01.00.00	211153	RISTRUTTURAZIONE DI RECUPERO E RIUTILIZZO EX DIRAMAZIONE TUMBARINU DA																
2.01.00.00	211154	RISTRUTTURAZIONE STRUTTURA CARCERARIA DI CALA D'OLIVA PER LA REALIZZ.																
2.01.00.00	211155	RESTAURO CONSERVATIVO DI STRUTTURE RELIGIOSE E DI CULTO A CALA REALE																
2.01.00.00	211156	RIORGANIZZAZIONE E GESTIONE DEL CICLO DELL'ACQUA SULL'ISOLA																
2.01.00.00	211157	REALIZZAZIONE DI STRUTTURE DI SERVIZIO E ACCOGLIENZA PER I VISITATORI																




***Composizione codice *** Titolo.Categoria Relativa.Voce Economica.Categoria Assoluta

RENDICONTO FINANZIARIO ANNO 2011

SPESE

CODICI	CAPITOLO	Previsioni			Somme Impegnate			Differenza rispetto alle previsioni	Gestione dei Residui Passivi				Gestione di Cassa			Residui passivi		
		Iniziali	Variazioni	Definitive	Pagate	Rimaste da pagare	Totali Impegnati		Residui all'inizio dell'esercizio	Pagati	Rimasti da pagare	Totale	Variazioni	Previsioni	Pagamenti	Differenza rispetto alle previsioni	Rilevati a fine esercizio	
Numero	Denominazione																	
2.01.00.00	211158	RISANAMENTO AMBIENTALE DELL'ISOLA DELL'ASINARA CON RECUPERO AREE DEGRA																
2.01.00.00	211159	RISTRUTTURAZIONE EX CASERMA AGENTI DA DESTINARE AD USO POLIVALENTE QUA																
2.01.00.00	211160	REALIZZAZIONE STUDIO CIPE - INTESA																
2.01.00.00	211165	SPESE PER LA REALIZZAZIONE DEL CTA																
2.01.00.00	211166	RECUPERO DI IMMOBILI DA DESTINARE AD ATTIVITA' DI RICERCA																
2.01.00.00	211167	ACQUISTO DI IMBARCAZIONI																
2.01.00.00	211168	REALIZZAZIONE DELLA CASA DEL PARCO																
2.01.00.00	211169	INTERVENTI DI RISANAMENTO AMBIENTALE E PIANO SIC																
2.01.00.00	211170	RECUPERO DI IMMOBILI DA DESTINARE AD ACCOGLIENZA PRIMARIA							116.756,59	50.512,79	66.243,80	116.756,59	116.756,64	50.512,79	-66.243,80	66.243,80		
2.01.00.00	211171	INTERVENTI NELL'AREA DI USO GOVERNATIVO DEL MINISTERO DELL'AMBIENTE																
2.01.00.00	211172	INTERVENTI PROGRAMMA TETTI FOTOVOLTAICI																
Totale Categoria 1a			470.000,00	860.889,04	1.329.000,00	57.641,18	381.849,38	416.312,40	-404.899,80	3.837.879,86	1.488.486,83	2.349.393,03	2.837.271,19	75.067,88	4.167.379,86	1.609.889,79	-4.647.464,79	3.717.776,64
Cat. 2a ACQUISIZIONE DI IMMOBILIZZAZIONI TECNICHE																		
2.02.00.00	212010	ACQUISTO MOBILI ARREDI E MACCHINE D'UFFICIO	205.000,00	15.000,00	250.000,00	19.499,44		19.499,44	-300.500,00					280.000,00	19.499,44	-230.500,56		
2.02.00.00	212020	ACQUISTO LIBRI E PUBBLICAZIONI PER LA BIBLIOTECA	5.000,00		5.000,00				-5.000,00					5.000,00		-8.000,00		
2.02.00.00	212030	ACQUISTO MACCHINE E ATTREZZATURE SCIENTIFICHE																




***Composizione codice *** Titolo.Categoria Relativa.Voce Economica.Categoria Assoluta

RENDICONTO FINANZIARIO ANNO 2011

SPESE

CODICI	CAPITOLO	Previsioni			Somme Impegnate			Differenza rispetto alle previsioni	Gestione dei Residui Passivi				Gestione di Cassa			Residui passivi rilevati a fine esercizio	
		Initiali	Variazioni	Definitive	Pagate	Rimaste da pagare	Totali Impegnati		Residui all'inizio dell'esercizio	Pagati	Rimasti da pagare	Totali	Variazioni	Previsioni	Pagamenti		Differenza rispetto alle previsioni
Numero	Denominazione																
2.02.00.00	212040	ACQUISTO MACCHINE E ATTREZZATURE AGRICOLE	10.000,00		10.000,00			-10.000,00	6.368,00	4.900,00		4.900,00	1.968,00	16.368,00	4.500,00	-11.968,00	
2.02.00.00	212050	ACQUISTO AUTOMEZZI															
2.02.00.00	212060	ACQUISTO IMPIANTI RADIO ED ATTREZZATURE VARIE DI RADIOCOMUNICAZIONE RIPRISTINO, TRASFORMAZIONE E MANUTENZIONE STRAORDINARIA IMPIANTI ATTE							300.000,00				300.000,00	300.000,00		-300.000,00	
2.02.00.00	212070	GRANDI MANUTENZIONI DI AUTOMEZZI															
2.02.00.00	212080	PROGRAMMI GESTIONALI PER ELABORATORI ELETTRONICI	30.000,00		30.000,00			-30.000,00	19.000,00	18.999,60		19.999,60	0,40	48.000,00	18.999,60	-30.000,40	
2.02.00.00	212100	AUTOMEZZI E IMBARCAZIONI AMP		300.000,00	300.000,00			-300.000,00						300.000,00		-300.000,00	
2.02.00.00	212110	ATTREZZATURE SUBACQUEE E SCIENTIFICHE AMP		10.000,00	10.000,00		10.000,00							10.000,00		-10.000,00	10.000,00
2.02.00.00	212120	REALIZZAZIONE SEGNALAMENTI PER DELIMITAZIONE AREA MARINA E CAMPI BOE	20.000,00		20.000,00		20.000,00							20.000,00		-20.000,00	20.000,00
2.02.00.00	212130	SPESE IN CONTO CAPITALE AREA MARINA															
2.02.00.00	212131	INVESTIMENTI PROGETTO RETRAPARC							20.635,04			20.635,04		20.635,04		-20.635,04	20.635,04
2.02.00.00	212132	INVESTIMENTI POR-FESR 2007-2013		300.000,00	300.000,00		300.000,00							300.000,00		-300.000,00	300.000,00
Totale Categoria 2a			395.000,00	626.000,00	626.000,00		18.489,64		346.895,04	23.495,60	28.674,04	64.134,04	301.899,60	1.271.993,04	42.899,60	-1.229.094,00	310.626,64
Cat. 3a																	
PARTECIPAZIONE E ACQUISTO DI VALORI IMMOBILIARI																	
2.03.00.00	213010	SOTTOSCRIZIONI E ACQUISTI DI PARTECIPAZIONI AZIONARIE															
2.03.00.00	213020	CONFERIMENTI E QUOTE DI PARTECIPAZIONE AL PATRIMONIO DI ALTRI ENTI															




***Composizione codice *** Titolo.Categoria Relativa.Voce Economica.Categoria Assoluta

RENDICONTO FINANZIARIO ANNO 2011

SPESE


CAPITOLO	Previsioni			Somme Impegnate			Gestione dei Residui Passivi					Gestione di Cassa			Residui passivi rilevati a fine esercizio		
	CODICI	Iniziali	Variazioni	Definitive	Pagate	Rimasto da pagare	Totale Impegnate	Differenza rispetto alle previsioni	Residui all'inizio dell'esercizio	Pagati	Rimasti da pagare	Totale	Variazioni	Previsioni		Pagamenti	Differenza rispetto alle previsioni
Numero Denominazione																	
Totale Categoria 5a																	
Totale titolo II																	
		770.000,00	1.474.940,00	1.346.000,00	72.843,89	691.809,21	764.613,04	-1.480.187,91	4.182.382,80	1.478.046,23	2.274.561,29	2.844.406,82	338.874,58	6.429.382,80	1.462.094,82	-4.876.473,78	3.989.419,84
TITOLO III																	
ESTINZIONE DI MUTUI E ANTICIPAZIONI																	
Cat. 1a																	
RIMBORSO DI MUTUI																	
3.01.00.00	316010																
Totale Categoria 1a																	
Cat. 2a																	
RIMBORSO DI ANTICIPAZIONI PASSIVE																	
3.02.00.00	317010																
3.02.00.00	317020																
Totale Categoria 2a																	
Cat. 3a																	
RIMBORSI DI OBBLIGAZIONI																	
3.03.00.00	318010																
Totale Categoria 3a																	
Cat. 4a																	
RESTITUZIONE ALLE GESTIONI AUTONOME DI ANTICIPAZIONI																	
3.04.00.00	319010																
Totale Categoria 4a																	
Cat. 5a																	
ESTINZIONE DEBITI DIVERSI																	



***Composizione codice *** Titolo.Categoria Relativa.Voce Economica.Categoria Assoluta

RENDICONTO FINANZIARIO ANNO 2011

CAPITOLO	Previsioni			Somme Impegnate			Differenza rispetto alle previsioni	Gestione dei Residui Passivi				Gestione di Cassa			Residui passivi rilevati a fine esercizio	
	Iniziali	Variazioni	Definitive	Pagate	Rimaste da pagare	Totali Impegnati		Residui all'inizio dell'esercizio	Pagati	Rimasti da pagare	Totali	Variazioni	Previsioni	Pagamenti		Differenza rispetto alle previsioni
SPESE																
Titolo I	2.279.777,86	272.646,08	2.552.423,94	894.308,00	591.601,45	1.485.869,45	-1.006.584,49	1.942.763,50	837.471,05	802.164,41	1.639.655,47	309.126,03	4.496.207,44	1.731.778,06	-3.763.428,36	1.369.736,95
Titolo II	770.000,00	1.475.000,00	2.245.000,00	72.845,58	691.899,25	764.812,84	-1.480.187,16	4.163.392,80	1.479.895,23	2.378.541,39	3.856.508,52	326.875,98	6.428.382,00	1.862.808,82	-4.875.473,78	3.069.410,64
Titolo III																
Titolo IV	832.801,82		832.801,82	158.853,89		158.853,89	-874.147,89						832.801,53	158.853,89	-474.147,89	
Totale delle Spese	3.882.579,58	1.747.646,08	5.630.225,66	1.125.906,47	1.283.420,70	2.409.326,15	-3.220.869,31	6.126.156,10	2.317.436,28	3.178.726,80	5.496.162,99	630.004,01	11.788.381,58	3.443.341,74	-4.813.049,82	4.482.146,59
Disavanzo di amministrazione																
TOTALE GENERALE	3.882.579,58	1.747.646,08	5.630.225,66	1.125.906,47	1.283.420,70	2.409.326,15	-3.220.869,31	6.126.156,10	2.317.436,28	3.178.726,80	5.496.162,99	630.004,01	11.788.381,58	3.443.341,74	-4.813.049,82	4.482.146,59



***Composizione codice *** Titolo.Categoria Relativa.Voce Economica.Categoria Assoluta

Parco Nazionale dell'Asinara - Rendiconto Finanziario Decisionale - Parte I - Entrate

PARTE I - ENTRATE

Codice	Denominazione	Anno Finanziario 2011			Anno Finanziario 2010		
		Residui	Competenza (Accertamenti)	Cassa (Riscossioni)	Residui	Competenza (Accertamenti)	Cassa (Riscossioni)
	<i>Avanzo di amministrazione presunto</i>	0,00	0,00	0,00			
	<i>Fondo iniziale di cassa presunto</i>	0,00	0,00	0,00			
	1.1 - TITOLO I - ENTRATE CORRENTI						
	1.1.1 - ENTRATE CONTRIBUTIVE						
1.1.1.1	ALIQUOTE CONTRIBUTIVE A CARICO DEI DATORI DI LAVORO E/O DEGLI ISCRITTI	0,00	0,00	0,00	0,00	0,00	0,00
1.1.1.2	QUOTE DI PARTECIPAZIONE DEGLI ISCRITTI ALL'ONERE DI PARTICOLARI GESTORI	0,00	0,00	0,00	0,00	0,00	0,00
	1.1.2 - ENTRATE DERIVANTI DA TRASFERIMENTI CORRENTI						
1.1.2.1	TRASFERIMENTI DA PARTE DELLO STATO	0,00	2.119.578,42	2.119.578,42	329.000,00	1.726.119,43	1.726.119,43
1.1.2.2	TRASFERIMENTI DA PARTE DELLE REGIONI	16.113,16	0,00	23.714,28	39.827,44	82.342,86	111.682,86
1.1.2.3	TRASFERIMENTI DA PARTE DEI COMUNI E DELLE PROVINCE	0,00	0,00	0,00	0,00	0,00	0,00
1.1.2.4	TRASFERIMENTI DA PARTE ALTRI ENTI NEL SETTORE PUBBLICO	188.767,55	0,00	130.481,63	319.249,18		142.744,53
	1.1.3 - ALTRE ENTRATE						
1.1.3.1	ENTRATE DERIVANTI DALLA VENDITA DI BENI E DALLA PRESTAZIONE DI SERVIZI	0,00	79.790,00	79.790,00	0,00	60.995,05	60.995,05
1.1.3.2	REDDITI E PROVENTI PATRIMONIALI	0,00	78,36	78,36	0,00	125,91	125,91
1.1.3.3	POSTE CORRETTIVE E COMPENSATIVE DI USCITE CORRENTI	0,00	538,60	538,60	0,00	15.512,51	15.512,51
1.1.3.4	ENTRATE NON CLASSIFICABILI ALTROVE	0,00	34.705,63	34.705,63	0,00	83,90	83,90
	TOTALE GENERALE ENTRATE CORRENTI	204.880,71	2.234.691,01	2.388.886,92	688.076,62	1.885.179,66	2.057.264,19
	1.2 - TITOLO II - ENTRATE IN CONTO CAPITALE						
	1.2.1 - ENTRATE PER ALIENAZIONE DI BENI PATRIMONIALI E RISCOSSIONE DI CREDITI						
1.2.1.1	ALIENAZIONE DI IMMOBILI E DIRITTI REALI	0,00	0,00	0,00			
1.2.1.2	ALIENAZIONE DI IMMOBILIZZAZIONI TECNICHE	0,00	2.510,00	2.510,00			
1.2.1.3	REALIZZO DI VALORI MOBILIARI	0,00	0,00	0,00			
1.2.1.4	RISCOSSIONE DI CREDITI	0,00	0,00	0,00			





PARTE I - ENTRATE


Codice	Denominazione	Anno Finanziario 2011			Anno Finanziario 2010		
		Residui	Competenza (Accertamenti)	Cassa (Riscossioni)	Residui	Competenza (Accertamenti)	Cassa (Riscossioni)
	1.2.2 - ENTRATE DERIVANTI DA TRASFERIMENTI IN CONTO CAPITALE						
1.2.2.1	TRASFERIMENTI DELLO STATO	0,00	0,00	0,00			
1.2.2.2	TRASFERIMENTI DALLE REGIONI	2.161.250,00	330.000,00	30.000,00	1.861.250,00	0,00	272.250,00
1.2.2.3	TRASFERIMENTI DA COMUNI E PROVINCE	0,00	0,00	0,00	0,00	0,00	0,00
1.2.2.4	TRASFERIMENTI DA ALTRI ENTI DEL SETTORE PUBBLICO	80.500,00	0,00	0,00	80.500,00		0,00
	1.2.3 - ACCENSIONE DI PRESTITI						
1.2.3.1	ASSUNZIONE DI MUTUI	0,00	0,00	0,00	0,00	0,00	0,00
1.2.3.2	ASSUNZIONE DI ALTRI DEBITI FINANZIARI	0,00	0,00	0,00	0,00	0,00	0,00
1.2.3.3	EMISSIONE DI OBBLIGAZIONI	0,00	0,00	0,00	0,00	0,00	0,00
	TOTALE GENERALE ENTRATE IN CONTO CAPITALE	2.241.750,00	332.510,00	32.510,00	1.941.750,00	0,00	272.250,00
	1.3 - TITOLO III - GESTIONI SPECIALI						
	TOTALE ENTRATE GENERALE GESTIONI SPECIALI	0,00	0,00	0,00	0,00	0,00	0,00
	1.4 - TITOLO IV - PARTITE DI GIRO						
1.4.1.1	ENTRATE AVENTI NATURA DI PARTITE DI GIRO	0,00	158.653,86	158.653,86	0,00	187.190,73	187.190,73
	TOTALE ENTRATE PER PARTITE DI GIRO	0,00	158.653,86	158.653,86	0,00	187.190,73	187.190,73
	TOTALE GENERALE ENTRATE PARTITE DI GIRO E GESTIONI SPECIALI	0,00	158.653,86	158.653,86	0,00	187.190,73	187.190,73
	<i>Riepilogo dei titoli</i>						
	Titolo I	204.880,71	2.234.691,01	2.388.886,92	688.076,62	1.885.179,66	2.057.264,19
	Titolo II	2.241.750,00	332.510,00	32.510,00	1.941.750,00	0,00	272.250,00
	Titolo III	0,00	0,00	0,00	0,00	0,00	0,00
	Titolo IV	0,00	158.653,86	158.653,86	0,00	187.190,73	187.190,73
	Avanzo di amministrazione utilizzato		2.917.269,68			4.359.686,40	
	TOTALE GENERALE ENTRATE	2.446.630,71	5.643.124,55	2.580.050,78	2.629.826,62	6.432.056,79	2.516.704,92

Parco Nazionale dell'Asinara - Rendiconto Finanziario Decisionale - Parte II - Uscite

PARTE II - USCITE

Codice	Denominazione	Anno Finanziario 2011			Anno Finanziario 2010		
		Residui	Competenza (Impegni)	Cassa (Pagamenti)	Residui	Competenza (Impegni)	Cassa (Pagamenti)
	<i>Disavanzo di amministrazione presunto</i>						
	1.1 - TITOLO I USCITE CORRENTI						
	1.1.1 FUNZIONAMENTO						
1.1.1.1	USCITE PER GLI ORGANI DELL'ENTE	2.209,48	16.974,24	15.685,99	921,23	34.770,08	34.068,45
1.1.1.2	ONERI PER IL PERSONALE IN ATTIVITA' DI SERVIZIO	126.060,64	468.884,62	426.091,72	98.880,46	522.640,83	538.942,89
1.1.1.3	USCITE PER L'ACQUISTO DI BENI DI CONSUMO E DI SERVIZI	355.327,17	649.595,71	696.539,12	412.055,25	723.916,42	559.929,19
	1.1.2 INTERVENTI DIVERSI						
1.1.2.1	USCITE PER PRESTAZIONI ISTITUZIONALI	736.992,49	281.824,23	574.907,66	1.307.806,56	520.016,85	712.935,75
1.1.2.2	TRASFERIMENTI PASSIVI	173.146,08	64.661,55	11.515,47	120.000,00	126.938,85	38.938,85
1.1.2.3	ONERI FINANZIARI	0,00	0,00	0,00	0,00	0,00	0,00
1.1.2.4	ONERI TRIBUTARI	0,00	3.919,10	3.919,10	0,00	4.404,30	5.309,30
1.1.2.5	POSTE CORRETTIVE E COMPENSATIVE DI ENTRATE CORRENTI	0,00	0,00	0,00	0,00	0,00	0,00
1.1.2.6	USCITE NON CLASSIFICABILI IN ALTRE VOCI	0,00	0,00	3.120,00	3.120,00	6.840,00	3.720,00
	1.1.3 ONERI COMUNI						
1.1.3.1							
1.1.3.2							
	1.1.4 TRATTAMENTO DI QUIESCENZA, INTEGRATIVI E SOSTITUTIVI						
1.1.4.1	ONERI PER IL PERSONALE IN QUIESCENZA	0,00	0,00	0,00	0,00	0,00	0,00
1.1.4.2	ACCANTONAMENTO AL TRATTAMENTO DI FINE RAPPORTO						
1.1.4.3							
	1.1.5 ACCANTONAMENTO A FONDI RISCHI E ONERI						
1.1.5.1							
1.1.5.2							
	TOTALE USCITE CORRENTI	1.393.735,86	1.485.859,45	1.731.779,06	1.942.783,50	1.939.527,33	1.893.844,43
	1.2 - TITOLO II USCITE IN CONTO CAPITALE						
	1.2.1 INVESTIMENTI						
1.2.1.1	ACQUISIZIONE DI BENI DI USO DUREVOLE ED OPERE IMMOBILIARI	2.717.775,60	415.313,40	1.509.909,78	3.837.379,56	1.455.250,69	357.947,44
1.2.1.2	ACQUISIZIONE DI IMMOBILIZZAZIONI TECNICHE	350.635,04	349.499,44	42.999,04	346.003,04	83.157,22	91.955,21
1.2.1.3	PARTECIPAZIONI E ACQUISTO DI VALORI MOBILIARI	0,00	0,00	0,00	0,00	0,00	0,00
1.2.1.4	CONCESSIONI DI CREDITI ED ANTICIPAZIONI	0,00	0,00	0,00	0,00	0,00	0,00
1.2.1.5	INDENNITA' DI ANZIANITA' E SIMILARI AL PERSONALE CESSATO AL SERVIZIO	0,00	0,00	0,00	0,00	0,00	0,00





PARTE II - USCITE

Codice	Denominazione	Anno Finanziario 2011			Anno Finanziario 2010		
		Residui	Competenza (Impegni)	Cassa (Pagamenti)	Residui	Competenza (Impegni)	Cassa (Pagamenti)
	1.2.2 ONERI COMUNI						
1.2.2.1	RIMBORSI DI MUTUI	0,00	0,00	0,00	0,00	0,00	0,00
1.2.2.2	RIMBORSI DI ANTICIPAZIONI PASSIVE	0,00	0,00	0,00	0,00	0,00	0,00
1.2.2.3	RIMBORSI DI OBBLIGAZIONI	0,00	0,00	0,00	0,00	0,00	0,00
1.2.2.4	RESTITUZIONE ALLE GESTIONI AUTONOME DI ANTICIPAZIONI	0,00	0,00	0,00	0,00	0,00	0,00
1.2.2.5	ESTINZIONE DEBITI DIVERSI	0,00	0,00	0,00	0,00	0,00	0,00
	1.2.3 ACCANTONAMENTI PER SPESE FUTURE						
1.2.3.1							
1.2.3.2							
	1.2.4 ACCANTONAMENTO PER RIPRISTINO INVESTIMENTI						
	TOTALE GENERALE USCITE IN CONTO CAPITALE	3.068.410,64	764.812,84	1.552.908,82	4.183.382,60	1.538.407,91	449.902,65
	1.3 - TITOLO III - GESTIONI SPECIALI						
	TOTALE USCITE GESTIONI SPECIALI	0,00	0,00	0,00	0,00	0,00	0,00
	1.4 - TITOLO IV - PARTITE DI GIRO						
	1.4.1 USCITE AVENTI NATURA DI PARTITE DI GIRO						
1.4.1.1	USCITE AVENTI NATURA DI PARTITE DI GIRO	0,00	158.653,86	158.653,86	0,00	187.190,73	187.190,73
	TOTALE USCITE PER PARTITE DI GIRO	0,00	158.653,86	158.653,86	0,00	187.190,73	187.190,73
	TOTALE GENERALE USCITE PER PARTITE DI GIRO E GESTIONI SPECIALI	0,00	158.653,86	158.653,86	0,00	187.190,73	187.190,73
	<i>Riepilogo dei titoli</i>						
	Titolo I	1.393.735,86	1.485.859,45	1.731.779,06	1.942.783,50	1.939.527,33	1.893.844,43
	Titolo II	3.068.410,64	764.812,84	1.552.908,82	4.183.382,60	1.538.407,91	449.902,65
	Titolo III	0,00	0,00	0,00	0,00	0,00	0,00
	Titolo IV	0,00	158.653,86	158.653,86	0,00	187.190,73	187.190,73
	Totale delle uscite	4.462.146,50	2.409.326,15	3.443.341,74	6.126.166,10	3.665.125,97	2.530.937,81
	Disavanzo di amministrazione						
	TOTALE GENERALE USCITE	4.462.146,50	2.409.326,15	3.443.341,74	6.126.166,10	3.665.125,97	2.530.937,81

Scheda dei beni immobili

(art. 42 comma 9 d.p.r. 27 febbraio 2003 n. 97)

L'Ente è proprietario di un'immobile di mq. 619 attualmente in fase di ristrutturazione al fine di adibirlo a sede del parco. L'immobile è sito nel comune di Porto Torres in Via Ponte Romano n. 81 ed è distinto al foglio 4 con mappali 393 sub 1, 2, 3 e 4, avente rendita catastale pari a € 1.232,69.

Il fabbricato non produce alcun tipo di reddito.



PAGINA BIANCA

SITUAZIONE AMMINISTRATIVA

PAGINA BIANCA