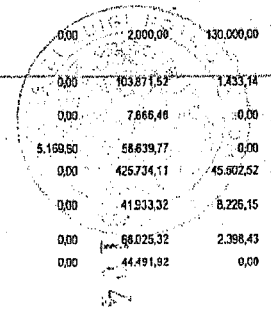


PARTE II - SPESA

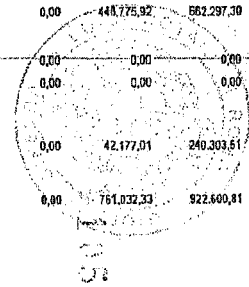
Classificazione Cap. Art.	OGGETTO DELLA SPESA	PREVISIONI APPROVATE				SOMME IMPEGNATE			Differenze rispetto alle previsioni		Residui passivi 01/01/2010	Gestione Residui Passivi				Totali Pagati	Residui passivi al 31/12/2010	
		Iniziali	Variazioni		Definitive	Pagate	Rimaste da pagare	Totale Impegni	in +	in -		Pagati	Rimasti da pagare	Totali	Variazioni			
			in +	in -							in +				in -			
	Avanzo dell'esercizio precedente	0,00	52.426,74	0,00	52.426,74	0,00	0,00	0,00	0,00	52.426,74	0,00	0,00	0,00	0,00	0,00	0,00	0,00	0,00
TITOLO I																		
SPESE CORRENTI OD ORDINARIE																		
Cat 1 - Spese per gli organi dell'Ente																		
1	0 Assegni ed indennità alla Presidenza	31.000,00	0,00	0,00	31.000,00	30.990,00	0,00	30.990,00	0,00	10,00	0,00	0,00	0,00	0,00	0,00	0,00	30.990,00	0,00
2	0 Fondo spese Congresso	0,00	0,00	0,00	0,00	0,00	0,00	0,00	0,00	0,00	240.000,00	175.796,40	12.034,55	187.830,95	0,00	52.169,05	175.796,40	12.034,55
3	0 Compensi, indennità e rimborso spese riunioni Consiglio Nazionale	100.000,00	0,00	0,00	100.000,00	88.369,55	5.815,00	91.584,55	0,00	8.016,45	0,00	0,00	0,00	0,00	0,00	0,00	86.169,55	5.815,00
4	0 Compensi, indennità e rimborso spese riunioni Direzione Nazionale	160.000,00	0,00	0,00	160.000,00	144.327,35	4.655,90	148.984,25	0,00	11.015,75	3.540,50	3.540,50	0,00	3.540,50	0,00	0,00	147.867,85	4.655,90
5	0 Compensi, indennità e rimborso spese riunioni Collegio Revisori	23.000,00	0,00	0,00	23.000,00	22.256,16	0,00	22.256,16	0,00	743,84	171,00	171,00	0,00	171,00	0,00	0,00	22.427,16	0,00
6	0 Compensi, indennità e rimborso spese riunioni Collegio Proibiti	7.000,00	0,00	0,00	7.000,00	5.246,70	0,00	5.246,70	0,00	1.753,30	0,00	0,00	0,00	0,00	0,00	0,00	5.246,70	0,00
	Totale Cat. 1	321.000,00	0,00	0,00	321.000,00	286.989,76	10.471,90	299.461,66	0,00	21.538,34	243.711,50	175.507,90	12.034,55	191.542,45	0,00	52.169,05	468.497,86	22.505,45
Cat 2 - Oneri per il personale in attività di servizio																		
7	0 Stipendi ed altri assegni fiscali al personale	790.000,00	60.000,00	0,00	850.000,00	839.607,71	0,00	839.607,71	0,00	392,29	0,00	0,00	0,00	0,00	0,00	0,00	838.607,71	0,00
8	0 Compensi per lavoro straordinario	30.000,00	0,00	0,00	30.000,00	24.565,40	0,00	24.565,40	0,00	5.434,60	0,00	0,00	0,00	0,00	0,00	0,00	24.565,40	0,00
9	0 Indennità e rimborso spese trasporto e missioni	20.000,00	0,00	0,00	20.000,00	9.332,50	0,00	9.332,50	0,00	10.667,50	549,50	549,50	0,00	549,50	0,00	0,00	9.882,00	0,00
10	0 Oneri previdenziali ed assistenziali a carico dell'Ente	235.000,00	10.000,00	0,00	245.000,00	206.968,39	35.240,77	244.207,13	0,00	782,87	30.217,05	30.217,05	0,00	30.217,05	0,00	0,00	239.183,41	35.240,77
11	0 Trattamento di fine rapporto	75.000,00	0,00	0,00	75.000,00	47.968,00	19.672,54	67.638,54	0,00	7.361,36	10.815,36	10.815,36	0,00	10.815,36	0,00	0,00	58.781,36	19.672,54
	Totale Cat. 2	1.150.000,00	60.000,00	0,00	1.210.000,00	1.130.437,97	54.913,41	1.185.351,38	0,00	24.848,62	41.581,93	41.581,93	0,00	41.581,93	0,00	0,00	1.172.019,99	54.913,41
Cat 3 - Consulenze e collaborazioni																		
12	0 Compensi per collaborazioni coordinate e continuative	100.000,00	0,00	0,00	100.000,00	89.888,72	0,00	89.888,72	0,00	10.111,28	91,80	91,80	0,00	91,80	0,00	0,00	89.980,52	0,00
13	0 Indennità, rimborso spese di trasporto per missioni e varie	6.000,00	0,00	0,00	6.000,00	3.616,43	0,00	3.616,43	0,00	2.383,57	0,00	0,00	0,00	0,00	0,00	0,00	3.616,43	0,00
14	0 Oneri previdenziali ed assistenziali a carico ente	15.000,00	0,00	0,00	15.000,00	7.973,61	6.783,84	14.757,45	0,00	242,55	5.702,51	5.702,51	0,00	5.702,51	0,00	0,00	13.076,12	6.783,84
	Totale Cat. 3	121.000,00	0,00	0,00	121.000,00	101.478,76	6.783,84	108.262,60	0,00	12.737,40	5.794,31	5.794,31	0,00	5.794,31	0,00	0,00	107.273,07	6.783,84
Cat 4 - Spese per l'acquisto di beni di consumo e servizi vari																		
15	0 Acquisto di cancelleria, stampi, software, materiali di consumo, servizi	70.000,00	0,00	0,00	70.000,00	61.258,50	8.700,53	69.957,03	0,00	42,97	16.681,22	16.681,22	0,00	16.681,22	0,00	0,00	77.937,72	8.700,53
16	0 Acquisto di riviste, giornali ed altre pubblicazioni	12.000,00	0,00	0,00	12.000,00	5.896,76	4.811,55	10.708,31	0,00	1.291,69	0,00	0,00	0,00	0,00	0,00	0,00	5.896,76	4.811,55
17	0 Condono/ri, energia elettrica e riscaldamento sede centrale	60.000,00	10.000,00	0,00	70.000,00	71.697,72	22.047,72	93.655,44	0,00	6.344,69	874,70	874,70	0,00	874,70	0,00	0,00	72.482,42	22.047,72
18	0 Funzionamento automezzi di servizio, spese di locazione e trasporto	10.000,00	3.000,00	0,00	13.000,00	12.831,82	64,77	12.916,59	0,00	83,41	3.966,19	3.966,19	0,00	3.966,19	0,00	0,00	16.798,01	64,77
19	0 Manutenzione e riparazione mobili, macchine ufficio, attrezzature, impianti	15.000,00	5.000,00	0,00	20.000,00	19.501,04	0,00	19.501,04	0,00	498,96	428,00	428,00	0,00	428,00	0,00	0,00	19.927,04	0,00
20	0 Spese postali e di telecomunicazione	190.000,00	20.000,00	0,00	210.000,00	181.898,71	25.582,99	207.339,70	0,00	2.880,30	26.070,89	26.070,89	0,00	26.070,89	0,00	0,00	207.727,50	25.582,99
20	1 Spese di gestione rete informatica	35.000,00	0,00	0,00	35.000,00	30.374,09	640,00	30.914,09	0,00	4.085,51	40.339,99	32.839,99	0,00	32.839,99	0,00	7.500,00	83.214,08	540,00
21	0 Spese di rappresentanza	1.000,00	0,00	0,00	1.000,00	850,08	0,00	850,08	0,00	140,92	0,00	0,00	0,00	0,00	0,00	0,00	859,08	0,00
22	0 Premi di assicurazioni	25.000,00	0,00	0,00	25.000,00	24.353,57	0,00	24.353,57	0,00	646,43	0,00	0,00	0,00	0,00	0,00	0,00	24.353,57	0,00

Rendiconto Finanziario: Esercizio 2010 - Parte II: Spesa

Classificazione Cap./Art.	OGGETTO DELLA SPESA	PREVISIONI APPROVATE			SOMME IMPEGNATE			Differenze rispetto alle previsioni		Residui passivi al 01/01/10	SOMME PAGATE			Variazioni		Totale Pagato	Residui passivi al 31/12/2010	
		Iniziali	Variazioni		Definitive	Pagate	Rimaste da pagare	Totale Impegni	alle previsioni		Pagati	Rimasti da pagare	Totali	Variazioni				
			in +	in -					in +					in -	in +			in -
23	0 Spese legali, notili e consulenze	25.000,00	0,00	10.000,00	45.000,00	11.243,77	2.310,00	13.553,77	0,00	1.446,23	816,00	816,00	0,00	0,00	0,00	12.459,77	2.310,00	
24	0 Servizi logistici, sicurezza e gestione qualità	10.000,00	0,00	0,00	10.000,00	6.986,77	1.000,00	7.986,77	0,00	2.013,23	0,00	0,00	0,00	0,00	0,00	6.986,77	1.000,00	
25	0 Spese di pulizia e vigilanza	25.000,00	0,00	0,00	25.000,00	22.456,90	2.208,00	24.664,90	0,00	335,10	3.548,00	3.548,00	0,00	3.548,00	0,00	26.404,90	2.208,00	
26	0 Conduzione di immobili di proprietà	1.000,00	0,00	1.000,00	0,00	0,00	0,00	0,00	0,00	0,00	0,00	0,00	0,00	0,00	0,00	0,00	0,00	
27	0 Manutenzione straordinaria di beni immobili di proprietà	2.000,00	0,00	2.000,00	0,00	0,00	0,00	0,00	0,00	0,00	0,00	0,00	0,00	0,00	0,00	0,00	0,00	
27	1 Fidi passivi	1.000,00	0,00	0,00	1.000,00	840,00	0,00	840,00	0,00	160,00	0,00	0,00	0,00	0,00	0,00	840,00	0,00	
27	2 Spese per finalità sociali	25.000,00	0,00	0,00	25.000,00	18.150,87	5.417,67	23.568,54	0,00	1.431,26	4.487,12	4.487,12	0,00	4.487,12	0,00	22.637,99	5.417,67	
	Totale Cat. 4	507.000,00	68.000,00	13.000,00	562.000,00	468.015,60	72.803,43	540.819,03	0,00	21.180,97	97.610,11	90.110,11	0,00	90.110,11	0,00	558.125,71	72.803,43	
	Cat. 5 - Iniziative istituzionali																	
28	0 Compensi ed oneri per il funzionamento Commissioni di studio e di ricerca	8.000,00	0,00	0,00	8.000,00	4.546,52	1.374,00	6.320,52	0,00	1.679,48	583,05	583,05	0,00	583,05	0,00	5.529,57	1.374,00	
29	0 Realizzazioni collegate a tassili e donazioni finalizzate	0,00	0,00	0,00	0,00	0,00	0,00	0,00	0,00	0,00	0,00	0,00	0,00	0,00	0,00	0,00	0,00	
30	0 Borse di studio, premi e concorsi	6.000,00	0,00	0,00	6.000,00	6.000,00	0,00	6.000,00	0,00	0,00	0,00	0,00	0,00	0,00	0,00	6.000,00	0,00	
31	0 Contributi a favore di associazioni e istituzioni similari	0,00	0,00	0,00	0,00	0,00	0,00	0,00	0,00	0,00	0,00	0,00	0,00	0,00	0,00	0,00	0,00	
32	0 Attività professionali, specialistiche e culturali	0,00	0,00	0,00	0,00	0,00	0,00	0,00	0,00	0,00	0,00	0,00	0,00	0,00	0,00	0,00	0,00	
33	0 Finanziamenti per iniziative a favore della categoria non vedenti	0,00	0,00	0,00	0,00	0,00	0,00	0,00	0,00	0,00	0,00	0,00	0,00	0,00	0,00	0,00	0,00	
33	1 Finanziamenti per iniziative a favore dei giovani	1.000,00	0,00	0,00	1.000,00	0,00	0,00	0,00	0,00	1.000,00	0,00	0,00	0,00	0,00	0,00	0,00	0,00	
34	0 Interventi di solidarietà a tutela dei soci e della categoria	0,00	0,00	0,00	0,00	0,00	0,00	0,00	0,00	0,00	0,00	0,00	0,00	0,00	0,00	0,00	0,00	
35	0 Premi campagna tesseramento nuovi soci	0,00	0,00	0,00	0,00	0,00	0,00	0,00	0,00	0,00	0,00	0,00	0,00	0,00	0,00	0,00	0,00	
36	0 Contributi fondo sociale finalizzato alle attività delle sedi periferiche	220.000,00	80.000,00	0,00	280.000,00	226.025,15	53.503,97	279.529,12	0,00	70,98	39.624,68	36.624,68	0,00	36.624,68	0,00	3.000,00	252.549,33	53.503,97
36	1 Contributi per consulenze ai Consigli Regionali	310.000,00	0,00	0,00	310.000,00	309.428,57	0,00	309.428,57	0,00	571,43	0,00	0,00	0,00	0,00	0,00	309.428,57	0,00	
37	0 Attività di promozione, informazione, ricerca e sviluppo a favore della categoria	40.000,00	0,00	0,00	40.000,00	38.306,68	312,96	38.619,64	0,00	1.380,36	6.007,76	4.370,00	637,75	5.007,76	0,00	1.000,00	42.676,68	850,71
37	1 Legge 383/2000: spese progetto 2003 "Creazione sistema informativo per la formazione associativa" - ccb 177	0,00	0,00	0,00	0,00	0,00	0,00	0,00	0,00	0,00	0,00	0,00	0,00	0,00	0,00	0,00	0,00	
37	2 Legge 383/2000: spese progetto 2003 "Integrazione informatica scolastica dei disabili visivi" - ccb 574	0,00	0,00	0,00	0,00	0,00	0,00	0,00	0,00	0,00	0,00	0,00	0,00	0,00	0,00	0,00	0,00	
37	3 Spese progetto "I disabili visivi e la fruizione delle arti plastiche"	0,00	0,00	0,00	0,00	0,00	0,00	0,00	0,00	0,00	101.780,41	30.127,79	0,00	30.127,79	0,00	71.652,62	30.127,79	0,00
37	4 Spese per promozione, informazione ed assistenza sul territorio	30.000,00	0,00	0,00	30.000,00	29.927,83	0,00	29.927,83	0,00	72,17	0,00	0,00	0,00	0,00	0,00	29.927,83	0,00	
37	5 Legge 383/2000: finanziamento progetto 2008 "Creazione di un sistema di archivio associativo informatico accessibile"	0,00	0,00	0,00	0,00	0,00	0,00	0,00	0,00	0,00	168.853,00	121.656,55	47.196,45	168.853,00	0,00	0,00	121.656,55	47.196,45
37	6 Legge 383/2000: finanziamento progetto 2008 "Avvicinamento al ruolo di bambini disabili visivi"	0,00	0,00	0,00	0,00	0,00	0,00	0,00	0,00	0,00	148.824,10	47.309,97	102.514,13	148.824,10	0,00	0,00	47.309,97	102.514,13
37	7 Legge 383/2000: finanziamento progetto 2009 "Creazione di un sistema associativo condiviso di comunicazione"	0,00	132.000,00	0,00	132.000,00	2.000,00	130.000,00	132.000,00	0,00	0,00	0,00	0,00	0,00	0,00	0,00	2.000,00	130.000,00	
38	0 Rapporti e iniziative con associazioni ed organismi internazionali	100.000,00	0,00	0,00	100.000,00	98.232,92	1.433,14	99.666,06	0,00	333,94	5.638,60	5.638,60	0,00	5.638,60	0,00	0,00	105.304,66	1.433,14
38	1 Rapporti e iniziative con associazioni ed organismi nazionali	10.000,00	0,00	0,00	10.000,00	7.666,46	0,00	7.666,46	0,00	2.333,54	0,00	0,00	0,00	0,00	0,00	7.666,46	0,00	
39	0 Corsi, convegni e teleconferenze	65.000,00	0,00	20.000,00	45.000,00	44.758,34	0,00	44.758,34	0,00	241,66	18.261,03	13.881,43	0,00	13.881,43	0,00	5.169,50	58.639,77	0,00
40	0 Spese per le pubblicazioni edite in nero e bianche	400.000,00	70.000,00	0,00	470.000,00	423.435,72	45.502,52	468.938,24	0,00	1.061,76	2.296,39	2.296,39	0,00	2.296,39	0,00	0,00	426.734,11	45.502,52
40	1 Spese di gestione Centro Documentazione Giuridica	50.000,00	0,00	0,00	50.000,00	37.210,58	8.226,15	45.436,73	0,00	4.563,27	4.722,64	4.722,64	0,00	4.722,64	0,00	0,00	41.933,32	8.226,15
40	2 Spese di gestione servizio civile volontario	70.000,00	0,00	0,00	70.000,00	65.723,66	2.398,43	68.122,09	0,00	1.877,91	2.301,96	2.301,96	0,00	2.301,96	0,00	68.025,32	2.398,43	
40	3 Spese rali in pedale	30.000,00	10.000,00	0,00	40.000,00	38.991,92	0,00	38.991,92	0,00	8,08	4.500,00	4.500,00	0,00	4.500,00	0,00	44.491,92	0,00	

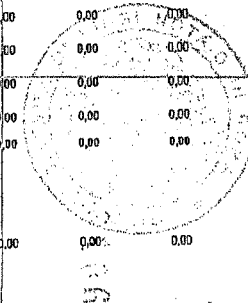


Classificazione	OGGETTO DELLA SPESA	PREVISIONI APPROVATE				SOMME IMPEGNATE			Differenze rispetto alle previsioni			Residui passivi al 01/01	Uscite Residui passivi				Totale Pagati	Residui passivi al 31/12/2010	
		Iniziali	Variazioni		Definitivi	Pagate	Rimaste da pagare	Totale Impegni	alle previsioni		Pagati		Rimasti da pagare	Totali	Variazioni				
			in +	in -					in +	in -					in +	in -			
40	4 Spese radd. ciclistico in lande in	58.000,00	0,00	58.000,00	0,00	0,00	0,00	0,00	0,00	0,00	0,00	0,00	0,00	0,00	0,00	0,00	0,00	0,00	0,00
40	5 Spese campagna promozionale (Spot man) che leggono)	60.000,00	0,00	60.000,00	43.866,16	10.746,12	54.634,28	0,00	5.365,72	1.890,08	1.890,08	0,00	1.890,08	0,00	0,00	0,00	0,00	45.778,24	10.746,12
40	6 Spese manifestazioni in collaborazione con altri enti	0,00	0,00	0,00	0,00	0,00	0,00	0,00	0,00	0,00	0,00	0,00	0,00	0,00	0,00	0,00	0,00	0,00	0,00
40	7 Spese per organizzazione Piazze Braille	85.000,00	0,00	85.000,00	84.895,06	0,00	84.895,06	0,00	104,94	0,00	0,00	0,00	0,00	0,00	0,00	0,00	0,00	84.895,06	0,00
40	8 Spese di gestione Web-Radio sperimentale	0,00	0,00	0,00	0,00	0,00	0,00	0,00	0,00	0,00	0,00	0,00	0,00	0,00	0,00	0,00	0,00	0,00	0,00
	Totale Cat. 5	1.523.000,00	292.000,00	78.000,00	1.737.000,00	1.462.435,67	253.899,29	1.716.334,96	0,00	20.665,64	507.075,39	275.904,84	150.246,33	425.253,17	0,00	80.622,22	1.738.340,51	404.247,62	
	Cat. 6 - Oneri finanziari e tributari																		
41	0 Interessi passivi	0,00	0,00	0,00	0,00	0,00	0,00	0,00	0,00	0,00	0,00	0,00	0,00	0,00	0,00	0,00	0,00	0,00	0,00
42	0 Commissioni bancarie	6.000,00	0,00	6.000,00	4.870,90	15,59	4.886,57	0,00	1.113,43	15,59	15,59	0,00	15,59	0,00	0,00	0,00	4.886,57	15,59	
43	0 Imposte, tasse e tributi vari	140.000,00	0,00	140.000,00	139.231,56	0,00	139.231,56	0,00	768,44	15,69	15,69	0,00	15,69	0,00	0,00	0,00	139.247,25	0,00	
	Totale Cat. 6	146.000,00	0,00	146.000,00	144.102,54	15,59	144.118,13	0,00	1.881,87	31,28	31,28	0,00	31,28	0,00	0,00	0,00	144.133,82	15,59	
	Cat. 7 - Spese non classificabili in altre voci																		
44	0 Oneri vari	0,00	0,00	0,00	0,00	0,00	0,00	0,00	0,00	0,00	0,00	0,00	0,00	0,00	0,00	0,00	0,00	0,00	0,00
45	0 Fondo di riserva	19.510,00	7.366,26	0,00	26.996,26	0,00	0,00	0,00	0,00	26.996,26	0,00	0,00	0,00	0,00	0,00	0,00	0,00	0,00	0,00
45	1 Fondo di riserva decurtazione contributi statali (Legge Finanziaria 2008-2009)	501.467,50	0,00	0,00	501.467,50	0,00	0,00	0,00	0,00	501.467,50	0,00	0,00	0,00	0,00	0,00	0,00	0,00	0,00	0,00
45	2 Fondo di accantonamento	0,00	0,00	0,00	0,00	0,00	0,00	0,00	0,00	0,00	0,00	0,00	0,00	0,00	0,00	0,00	0,00	0,00	0,00
46	0 Iniziativa per servizi vari	0,00	0,00	0,00	0,00	0,00	0,00	0,00	0,00	0,00	0,00	0,00	0,00	0,00	0,00	0,00	0,00	0,00	0,00
	Totale Cat. 7	521.977,50	7.366,26	0,00	528.463,86	0,00	0,00	0,00	0,00	528.463,86	0,00	0,00	0,00	0,00	0,00	0,00	0,00	0,00	0,00
	Cat. 8 - Disavanzi gestioni speciali																		
47	0 Disavanzo gestione Le Tom - Centro Studi e Ristabilimento "Giuseppe Fuca"	0,00	0,00	0,00	0,00	0,00	98.753,14	98.753,14	98.753,14	0,00	77.266,05	77.266,05	0,00	77.266,05	0,00	0,00	77.266,05	98.753,14	
48	0 Disavanzo gestione Centro Nazionale Tiflotecnico	94.500,00	0,00	0,00	94.500,00	0,00	258.530,63	258.530,63	164.030,63	0,00	237.558,79	237.558,79	0,00	237.558,79	0,00	0,00	237.558,79	258.530,63	
48	1 Disavanzo gestione Centro Nazionale del Libro Parlato	0,00	0,00	0,00	0,00	0,00	0,00	0,00	0,00	0,00	6.802,78	6.802,78	0,00	6.802,78	0,00	0,00	6.802,78	0,00	
48	2 Disavanzo gestione Centro Polifunzionale di alta specializzazione per l'integrazione sociale dei ciechi plurimotori	0,00	0,00	0,00	0,00	0,00	0,00	0,00	0,00	0,00	0,00	0,00	0,00	0,00	0,00	0,00	0,00	0,00	
	Totale Cat. 8	94.500,00	0,00	0,00	94.500,00	0,00	357.283,77	357.283,77	262.783,77	0,00	321.627,62	321.627,62	0,00	321.627,62	0,00	0,00	321.627,62	357.283,77	
	Cat. 9 - Trasferimenti e poste correttive e compensative di entrate correnti																		
49	0 Cinque per mille ripartizione agli aventi diritto	0,00	0,00	0,00	0,00	118.357,81	0,00	118.357,81	118.357,81	0,00	151.721,59	151.721,59	0,00	151.721,59	0,00	0,00	270.079,40	0,00	
49	1 Trasferimenti, restituzioni e rimborsi diversi	0,00	0,00	0,00	0,00	0,00	0,00	0,00	0,00	0,00	0,00	0,00	0,00	0,00	0,00	0,00	0,00	0,00	
49	2 Conto di collegamento gestione speciale Centro Nazionale Tiflotecnico (flussi finanziari correnti)	500.000,00	100.000,00	0,00	600.000,00	367.218,85	594.619,43	951.838,28	351.838,28	0,00	179.234,94	81.557,97	97.677,87	179.234,94	0,00	0,00	448.775,92	562.297,30	
49	3 Pagamenti IVA a compensazione	0,00	0,00	0,00	0,00	0,00	0,00	0,00	0,00	0,00	0,00	0,00	0,00	0,00	0,00	0,00	0,00	0,00	
49	4 Conto di collegamento gestione speciale Centro Polifunzionale di alta specializzazione per l'integrazione sociale dei ciechi plurimotori	10.000,00	0,00	0,00	10.000,00	0,00	0,00	0,00	0,00	10.000,00	0,00	0,00	0,00	0,00	0,00	0,00	0,00	0,00	
49	5 Conto di collegamento gestione speciale Centro Studi Tirrenia (flussi finanziari correnti)	150.000,00	0,00	0,00	150.000,00	42.177,01	60.769,28	102.946,29	0,00	47.053,71	179.534,23	0,00	179.534,23	179.534,23	0,00	0,00	42.177,01	240.303,61	
	Totale Cat. 9	660.000,00	100.000,00	0,00	760.000,00	527.753,67	645.388,71	1.173.142,38	470.195,09	57.853,71	510.490,76	233.278,86	277.212,10	516.490,76	0,00	0,00	761.032,33	922.600,91	



Classificazione	OGGETTO DELLA SPESA	PREVISIONI APPROVATE				SOMME IMPEGNATE			Differenze rispetto alle previsioni		passivi al 01/01/10	Pagati	Rimasti da pagare	Totale	Variazioni		Pagamenti	passivi al 31/12/2010	
		Iniziali	Variazioni in +	Variazioni in -	Definitive	pagate	Rimaste da pagare	Totale Impegni	in +	in -					in +	in -			
TOTALE SPESE CORRENTI ORDINARIE		5.043.577,50	527.385,26	91.030,00	5.479.932,76	4.123.213,97	1.401.559,94	5.524.773,91	732.979,86	688.169,91	1.227.922,90	1.147.836,65	439.594,98	1.587.431,63	0,00	140.491,27	5.271.000,62	1.841.154,92	
TITOLO 2																			
SPESE STRAORDINARIE E IN CONTO CAPITALE																			
Cat 10 - Acquisizioni di beni immobiliari																			
50	0	Acquisto e manutenzione straordinaria di terreni ed immobili	0,00	1.050.000,00	0,00	1.050.000,00	0,00	850.000,00	850.000,00	0,00	200.000,00	1.080.000,00	53.890,19	1.026.109,81	1.080.000,00	0,00	0,00	53.890,19	1.876.109,81
51	0	Ricostruzione, ripristini e trasformazioni di immobili	0,00	0,00	0,00	0,00	0,00	0,00	0,00	0,00	3.000,00	3.000,00	0,00	3.000,00	0,00	0,00	3.000,00	0,00	
52	0	Fondo spese per la realizzazione del Centro Polifunzionale di alta specializzazione per l'integrazione sociale dei ciechi plurimotori	0,00	350.000,00	0,00	350.000,00	0,00	319.050,70	319.050,70	0,00	30.949,30	3.574.803,82	0,00	3.574.803,82	3.574.803,82	0,00	0,00	0,00	3.893.854,52
53	0	Fondo spese per la realizzazione a favore di nuove strutture	0,00	0,00	0,00	0,00	0,00	0,00	0,00	0,00	0,00	0,00	0,00	0,00	0,00	0,00	0,00	0,00	
54	0	Acquisto di diritti reali	0,00	0,00	0,00	0,00	0,00	0,00	0,00	0,00	0,00	0,00	0,00	0,00	0,00	0,00	0,00	0,00	
Totale Cat. 10		0,00	1.400.000,00	0,00	1.400.000,00	0,00	1.169.050,70	1.169.050,70	0,00	230.949,30	4.657.803,82	56.880,19	4.600.913,63	4.657.803,82	0,00	0,00	56.880,19	5.789.964,33	
Cat 11 - Acquisizioni di immobilizzazioni tecniche																			
55	0	Acquisto di impianti, attrezzature, macchinari, mobili e macchine d'ufficio, apparecchiature e sistemi informatici	25.000,00	0,00	0,00	25.000,00	10.461,98	0,00	10.461,98	0,00	14.538,02	3.016,00	3.016,00	0,00	3.016,00	0,00	0,00	13.477,98	0,00
55	1	Acquisti Centro Nazionale Libro Parlato	0,00	0,00	0,00	0,00	0,00	0,00	0,00	0,00	0,00	0,00	0,00	0,00	0,00	0,00	0,00	0,00	
56	0	Acquisto di automezzi di servizio	0,00	0,00	0,00	0,00	0,00	0,00	0,00	0,00	0,00	0,00	0,00	0,00	0,00	0,00	0,00	0,00	
Totale Cat. 11		25.000,00	0,00	0,00	25.000,00	10.461,98	0,00	10.461,98	0,00	14.538,02	3.016,00	3.016,00	0,00	3.016,00	0,00	0,00	13.477,98	0,00	
Cat 12 - Partecipazioni, quote, titoli di credito ed altri valori mobiliari																			
57	0	Acquisto di titoli emessi o garantiti dallo Stato ed assimilati	0,00	0,00	0,00	0,00	0,00	0,00	0,00	0,00	0,00	0,00	0,00	0,00	0,00	0,00	0,00	0,00	
58	0	Acquisto di altri titoli di credito, partecipazioni e simili	0,00	0,00	0,00	0,00	0,00	0,00	0,00	0,00	0,00	0,00	0,00	0,00	0,00	0,00	0,00	0,00	
59	0	Impiego di giacenze temporanee di cassa	0,00	0,00	0,00	0,00	0,00	0,00	0,00	0,00	0,00	0,00	0,00	0,00	0,00	0,00	0,00	0,00	
Totale Cat. 12		0,00	0,00	0,00	0,00	0,00	0,00	0,00	0,00	0,00	0,00	0,00	0,00	0,00	0,00	0,00	0,00	0,00	
Cat 13 - Concessioni di crediti ed anticipazioni																			
60	0	Depositi a cauzione presso terzi	0,00	0,00	0,00	0,00	0,00	0,00	0,00	0,00	0,00	0,00	0,00	0,00	0,00	0,00	0,00	0,00	
61	1	Concessione di crediti ed anticipazioni varie	0,00	0,00	0,00	0,00	0,00	0,00	0,00	0,00	0,00	0,00	0,00	0,00	0,00	0,00	0,00	0,00	
61	2	Prestiti "Fondo di solidarietà" (reatore Informatico)	0,00	0,00	0,00	0,00	0,00	0,00	0,00	0,00	0,00	0,00	0,00	0,00	0,00	0,00	0,00	0,00	
61	3	Prestiti "Fondo di solidarietà" (massofisioterapisti - spese legali)	0,00	0,00	0,00	0,00	0,00	0,00	0,00	0,00	0,00	0,00	0,00	0,00	0,00	0,00	0,00	0,00	
61	4	Prestiti e anticipazioni per le attività delle sedi periferiche	0,00	0,00	0,00	0,00	0,00	0,00	0,00	0,00	0,00	0,00	0,00	0,00	0,00	0,00	0,00	0,00	
62	0	Restituzioni a terzi di depositi a cauzione	0,00	0,00	0,00	0,00	0,00	0,00	0,00	0,00	0,00	0,00	0,00	0,00	0,00	0,00	0,00	0,00	
Totale Cat. 13		0,00	0,00	0,00	0,00	0,00	0,00	0,00	0,00	0,00	0,00	0,00	0,00	0,00	0,00	0,00	0,00	0,00	
Cat 14 - Estinzioni di mutui ed anticipazioni e trasferimenti																			
63	0	Rimborso di mutui passivi	0,00	0,00	0,00	0,00	0,00	0,00	0,00	0,00	0,00	0,00	0,00	0,00	0,00	0,00	0,00	0,00	

Rendiconto Finanziario: Esercizio 2010 - Parte II: Spesa



Classificazione Cap. Art.	OGGETTO DELLA SPESA	PREVISIONI APPROVATE				SOMME IMPEGNATE			Differenza rispetto alle previsioni		Residui passivi al 01/01/	Pagati	Rimasti da pagare	Totali	Variazioni		Totale Pagamenti	Residui passivi al 31/12/2010
		Iniziali	Variazioni		Definitive	Pagate	Rimaste da pagare	Totale Impegni	in +	in -					in +	in -		
			in +	in -														
64	0 Estinzione di debiti diversi	0,00	0,00	0,00	0,00	0,00	0,00	0,00	0,00	0,00	0,00	0,00	0,00	0,00	0,00	0,00	0,00	0,00
65	0 Obbligazioni inerenti a residui perentivi	0,00	0,00	0,00	0,00	0,00	0,00	0,00	0,00	0,00	0,00	0,00	0,00	0,00	0,00	0,00	0,00	0,00
66	0 Anticipazioni alle gestioni speciali	0,00	0,00	0,00	0,00	0,00	0,00	0,00	0,00	0,00	0,00	0,00	0,00	0,00	0,00	0,00	0,00	0,00
Totale Cat. 14		0,00	0,00	0,00	0,00	0,00	0,00	0,00	0,00	0,00	0,00	0,00	0,00	0,00	0,00	0,00	0,00	0,00
TOTALE SPESE STRAORDINARIE E IN CONTO CAPITALE		25.000,00	1.400.000,00	0,00	1.425.000,00	10.461,96	1.169.050,70	1.179.512,66	0,00	245.487,32	4.660.819,82	59.906,19	4.600.913,63	4.660.819,82	0,00	0,00	70.368,17	5.769.964,33

OGGETTO DELLA SPESA	PREVISIONI APPROVATE				SOMME IMPEGNATE			Differenza rispetto alle previsioni		Residui passivi al 01/01/2010	Gestione Residui Passivi				Totale Pagamenti	Residui passivi al 31/12/2010	
	Iniziali	Variazioni		Definitive	Pagate	Rimaste da pagare	Totale Impegni	in +	in -		Pagati	Rimasti da pagare	Totali	Variazioni			
		in +	in -											in +			in -
DISAVANZO DELL'ESERCIZIO PRECEDENTE	0,00	52.426,74	0,00	52.426,74	0,00	0,00	0,00	52.426,74	0,00	0,00	0,00	0,00	0,00	0,00	0,00	0,00	0,00
TIT. 1 - SPESE CORRENTI OD ORDINARIE	5.043.577,60	527.386,28	91.000,00	5.475.963,88	4.123.213,97	1.401.559,94	5.524.773,91	732.979,96	668.169,81	1.727.922,90	1.147.836,85	439.564,98	1.587.401,83	0,00	140.491,27	5.271.050,52	1.841.154,92
TIT. 2 - SPESE STRAORDINARIE E IN CONTO CAPITALE	25.000,00	1.400.000,00	0,00	1.425.000,00	10.461,96	1.169.050,70	1.179.512,66	0,00	245.487,32	4.660.819,82	59.906,19	4.600.913,63	4.660.819,82	0,00	0,00	70.368,17	5.769.964,33
Totale Spese €	5.068.577,60	1.579.813,00	91.000,00	6.957.390,60	4.133.675,93	2.570.610,64	6.704.286,57	732.979,96	668.083,87	6.368.742,72	1.207.742,84	6.040.506,81	6.248.251,45	0,00	140.491,27	5.341.418,79	7.611.119,25

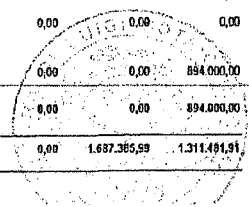
ALLEGATO B

Contabilità speciali

Classificazione Cap. Art.	OGGETTO DELL'ENTRATA	PREVISIONI APPROVATE			Definitive	Riscosse	Rimaste da riscuotere	Totale Accertamenti	alle previsioni		attivi al 01/01/2010	Riscossi	Rimasti da riscuotere	Totali	Variazioni		Riscossioni	attivi al 31/12/2010
		Iniziali	in +	in -					in +	in -					in +	in -		
	Avanzo dell'esercizio precedente	0,00	0,00	0,00	0,00	0,00	0,00	0,00	0,00	0,00	0,00	0,00	0,00	0,00	0,00	0,00	0,00	0,00
TITOLO 3																		
CONTABILITA' SPECIALI																		
Cal. 13 - Centro Nazionale del Libro Parlato (legge 282/98)																		
401	0 Contributo finalizzato al Centro Nazionale del Libro Parlato (legge 282/98)	2.194.941,82	0,00	0,00	2.194.941,82	1.645.923,38	0,00	1.645.923,38	0,00	549.016,44	0,00	0,00	0,00	0,00	0,00	0,00	1.645.923,38	0,00
401	1 Contributo straordinario aggiuntivo dello Stato (legge Finanziaria 2010 n. 191 del 23/12/2009 - D.P.C.M. del 19/03/2010)	0,00	894.000,00	0,00	894.000,00	894.000,00	0,00	894.000,00	0,00	0,00	0,00	0,00	0,00	0,00	0,00	0,00	894.000,00	0,00
402	0 Entrate diverse, abbonamenti	5.058,18	15.197,22	0,00	20.255,40	19.830,90	0,00	19.830,90	0,00	424,50	500,00	500,00	0,00	500,00	0,00	0,00	20.330,90	0,00
403	0 Copertura di avanzo esercizio	0,00	6.802,78	0,00	6.802,78	6.802,78	0,00	6.802,78	0,00	0,00	0,00	0,00	0,00	0,00	0,00	0,00	6.802,78	0,00
	Totale Cal. 13	2.200.000,00	916.000,00	0,00	3.116.000,00	2.566.557,06	0,00	2.566.557,06	0,00	549.442,94	500,00	500,00	0,00	500,00	0,00	0,00	2.567.057,06	0,00
	TOTALE CONTABILITA' SPECIALI	2.200.000,00	916.000,00	0,00	3.116.000,00	2.566.557,06	0,00	2.566.557,06	0,00	549.442,94	500,00	500,00	0,00	500,00	0,00	0,00	2.567.057,06	0,00

OGGETTO DELL'ENTRATA	PREVISIONI APPROVATE			ENTRATE ACCERTATE			Differenze rispetto alle previsioni		Residui attivi al 01/01/2010	Gestione Residui Attivi				Totale Riscossioni	Residui attivi al 31/12/2010	
	Iniziali	in +	in -	Definitive	Riscosse	Rimaste da riscuotere	Totale Accertamenti	in +		in -	Riscossi	Rimasti da riscuotere	Totali			in +
TIT. 3 - CONTABILITA' SPECIALI	2.200.000,00	916.000,00	0,00	3.116.000,00	2.566.557,06	0,00	2.566.557,06	0,00	549.442,94	500,00	0,00	500,00	0,00	0,00	2.567.057,06	0,00
Totale Entrate €	2.200.000,00	916.000,00	0,00	3.116.000,00	2.566.557,06	0,00	2.566.557,06	0,00	549.442,94	500,00	0,00	500,00	0,00	0,00	2.567.057,06	0,00

Classificazione Cap./Art.	OGGETTO DELLA SPESA	PREVISIONI APPROVATE				SOMME IMPEGNATE			Differenze rispetto alle previsioni		Residui passivi 31/01/2010	Gestione Residui Passivi				Totale Paga	Residui passivi al 31/12/2010	
		Iniziali	Variazioni		Definitive	Pagate	Rimaste da pagare	Totale Impegni	in +	in -		Pagati	Rimasti da pagare	Totali	Variazioni			
			in +	in -											in +			in -
	Disavanzo dell'esercizio precedente	0,00	52.426,74	0,00	52.426,74	0,00	0,00	0,00	0,00	52.426,74	0,00	0,00	0,00	0,00	0,00	0,00	0,00	0,00
TITOLO 3																		
CONTABILITA' SPECIALI																		
Cat 15 - Centro Nazionale del Libro Parlato (legge 282/98)																		
400	0 Disavanzo dell'esercizio precedente	0,00	0,00	0,00	0,00	0,00	0,00	0,00	0,00	0,00	0,00	0,00	0,00	0,00	0,00	0,00	0,00	0,00
401	0 Stipendi ed altri assegni fissi al personale	595.000,00	0,00	0,00	595.000,00	594.953,95	0,00	594.953,95	0,00	46,05	0,00	0,00	0,00	0,00	0,00	0,00	594.953,95	0,00
402	0 Compensi per lavoro straordinario	10.000,00	0,00	0,00	10.000,00	7.858,38	0,00	7.858,38	0,00	2.141,62	0,00	0,00	0,00	0,00	0,00	0,00	7.858,38	0,00
403	0 Indennità e rimborso spese trasporto e missioni	10.000,00	0,00	0,00	10.000,00	2.960,16	0,00	2.960,16	0,00	7.039,84	0,00	0,00	0,00	0,00	0,00	0,00	2.960,16	0,00
404	0 Oneri previdenziali ed assistenziali	190.000,00	0,00	0,00	190.000,00	133.794,24	24.830,76	158.335,00	0,00	31.565,00	33.990,08	33.990,08	0,00	33.990,08	0,00	0,00	167.694,32	24.830,76
405	0 Trattamento di fine rapporto	50.000,00	0,00	0,00	50.000,00	40.095,11	6.787,32	46.852,43	0,00	3.148,57	7.385,13	7.385,13	0,00	7.385,13	0,00	0,00	47.451,24	6.787,32
406	0 Consulenze, collaborazioni ed oneri assicurativi	0,00	0,00	0,00	0,00	0,00	0,00	0,00	0,00	0,00	0,00	0,00	0,00	0,00	0,00	0,00	0,00	0,00
407	0 Acquisto di materie prime, materiali di consumo e servizi Sede Centrale	105.000,00	31.000,00	0,00	136.000,00	123.791,58	12.055,20	135.846,88	0,00	153,12	28.266,09	27.616,74	671,35	28.285,09	0,00	0,00	161.408,42	12.728,55
408	0 Spese di funzionamento e gestione centri di distribuzione e nastrotelchi	150.150,00	0,00	0,00	150.150,00	61.739,89	168.075,16	257.815,05	117.665,05	0,00	226.041,17	213.920,85	12.120,32	226.041,17	0,00	0,00	295.660,74	198.195,48
409	0 Produzioni, realizzazioni tecniche, conto lavorazione	2.000,00	0,00	0,00	2.000,00	0,00	0,00	0,00	0,00	2.000,00	11.611,36	1.232,04	10.679,32	11.611,36	0,00	0,00	1.232,04	10.679,32
410	0 Iniziative sociali, attività di ricerca e sviluppo, istruzione	0,00	0,00	0,00	0,00	0,00	0,00	0,00	0,00	0,00	0,00	0,00	0,00	0,00	0,00	0,00	0,00	0,00
411	0 Spese di manutenzione e riparazione impianti e macchinari	5.000,00	0,00	0,00	5.000,00	1.200,00	1.200,00	2.400,00	0,00	2.600,00	2.270,40	2.270,40	0,00	2.270,40	0,00	0,00	3.470,40	1.200,00
412	0 Lavorazioni per conto terzi	2.042,18	0,00	0,00	2.042,18	0,00	0,00	0,00	0,00	2.042,18	0,00	0,00	0,00	0,00	0,00	0,00	0,00	0,00
413	0 Spese generali rimborsate a Unione	160.000,00	0,00	0,00	160.000,00	0,00	146.770,25	146.770,25	0,00	13.229,75	99.847,27	99.847,27	0,00	99.847,27	0,00	0,00	99.847,27	146.770,25
414	0 Contributi di funzionamento alle sedi periferiche del Centro	163.000,00	0,00	31.000,00	132.000,00	132.000,00	0,00	132.000,00	0,00	0,00	0,00	0,00	0,00	0,00	0,00	0,00	132.000,00	0,00
415	0 Fondo di accantonamento	0,00	0,00	0,00	0,00	0,00	0,00	0,00	0,00	0,00	0,00	0,00	0,00	0,00	0,00	0,00	0,00	0,00
416	0 Trasferimento avanzo di gestione	0,00	0,00	0,00	0,00	0,00	0,00	0,00	0,00	0,00	0,00	0,00	0,00	0,00	0,00	0,00	0,00	0,00
417	0 Spese di lettura e registrazione libri, riviste e varie Sede Centrale e centri di produzione	140.000,00	17.000,00	0,00	157.000,00	132.074,31	13.314,83	145.389,14	0,00	11.610,86	19.661,42	19.661,42	0,00	19.661,42	0,00	0,00	151.755,73	13.314,83
417	1 Fondo di riserva decurtazione contributi statali (Legge Finanziaria 2003-2009)	532.907,82	0,00	0,00	532.907,82	0,00	0,00	0,00	0,00	532.907,82	0,00	0,00	0,00	0,00	0,00	0,00	0,00	0,00
417	2 Oneri previdenziali a carico dell'Ente per lettori (Enpal)	35.000,00	5.000,00	0,00	40.000,00	26.197,42	3.177,40	31.374,82	0,00	8.625,18	2.895,92	2.895,92	0,00	2.895,92	0,00	0,00	31.093,34	3.177,40
	Totale Cat. 15	2.150.000,00	53.000,00	31.000,00	2.172.000,00	1.278.546,14	394.010,92	1.672.557,06	117.665,05	617.107,99	432.310,84	408.839,85	23.470,99	432.310,84	0,00	0,00	1.687.385,99	417.481,91
Cat 16 - Acquisti in conto capitale Centro Nazionale Libro Parlato																		
418	0 Acquisto di impianti, attrezzatura, macchinari, mobili e macchine d'ufficio, apparecchiature e sistemi informatici	50.000,00	0,00	0,00	50.000,00	0,00	0,00	0,00	0,00	50.000,00	0,00	0,00	0,00	0,00	0,00	0,00	0,00	0,00
419	0 Acquisto e manutenzione straordinaria di immobili sedi C.N.L.P.	0,00	894.000,00	0,00	894.000,00	0,00	894.000,00	894.000,00	0,00	0,00	0,00	0,00	0,00	0,00	0,00	0,00	0,00	894.000,00
	Totale Cat. 16	50.000,00	894.000,00	0,00	944.000,00	0,00	894.000,00	894.000,00	0,00	50.000,00	0,00	0,00	0,00	0,00	0,00	0,00	0,00	894.000,00
TOTALE CONTABILITA' SPECIALI		2.200.000,00	947.000,00	31.000,00	3.116.000,00	1.278.546,14	1.288.010,92	2.566.557,06	117.665,05	667.107,99	432.310,84	408.839,85	23.470,99	432.310,84	0,00	0,00	1.687.385,99	1.311.481,91



Classificazione Cap./Art.	OGGETTO DELLA SPESA	PREVISIONI APPROVATE				SOMME IMPEGNATE			Differenze rispetto alle previsioni		Residui passivi 01/01/2010	Gestione Residui Passivi					Total- Paga	Residui passivi al 31/12/2010
		Iniziali	Variazioni		Definitive	Pagate	Rimaste da pagare	Totale Impegni	Differenze rispetto alle previsioni			Pagati	Rimasti da pagare	Totali	Variazioni			
			in +	in -					in +	in -					in +	in -		
	OGGETTO DELLA SPESA	Iniziali	Variazioni		Definitive	Pagate	Rimaste da pagare	Totale Impegni	Differenze rispetto alle previsioni		Residui passivi al 01/01/2010	Pagati	Rimasti da pagare	Totali	Variazioni		Totale Pagamenti	Residui passivi al 31/12/2010
	III.3 - CONTABILITA' SPECIALI	2.200.000,00	947.600,00	31.000,00	3.116.000,00	1.278.546,14	1.288.010,92	2.566.557,06	117.665,05	667.107,99	432.310,84	408.839,95	23.470,99	432.310,84	0,00	0,00	1.687.385,99	1.311.481,91
	Totale Spese €	2.200.000,00	947.600,00	31.000,00	3.116.000,00	1.278.546,14	1.288.010,92	2.566.557,06	117.665,05	667.107,99	432.310,84	408.839,95	23.470,99	432.310,84	0,00	0,00	1.687.385,99	1.311.481,91

CENTRO STUDI E RIABILITAZIONE "GIUSEPPE FUCA" TIRRENIA**BILANCIO CONSUNTIVO periodo 01.01.2010 - 31.12.2010****SITUAZIONE ECONOMICA****PROVENTI**

ATTIVITA' ISTITUZIONALI	778.642,00	
- Proventi prestazioni alberghiere		752.590,08
- Proventi prestazioni bar		26.051,92
ATTIVITA' DIRETTAMENTE CONNESSE	17.250,00	
- Proventi prestazioni accessorie		17.250,00
PROVENTI DIVERSI	10.061,67	
- Proventi vari		10.061,67
PROVENTI FINANZIARI	5,44	
- Interessi attivi bancari		5,43
- Interessi attivi c/c postale		0,01
PROVENTI STRORDINARI	53.595,70	
- Sopravvenienze attive		18.233,08
- Plusvalenze patrimoniali		1.666,67
- Contributi e liberalità		33.695,95
Totale proventi	859.554,81	

SPESE

GESTIONE ACQUISTI	196.951,45	
- Acquisti generi alimentari		168.351,97
- Acquisti materiali di consumo		20.360,49
- Acquisti materiali di manutenzione		5.362,38
- Magazzino c/ giacenze iniziali		10.149,79
- Magazzino c/ rimanenze finali		-7.273,18
SPESE per SERVIZI	215.345,66	
- Spese telefoniche		9.241,51
- Spese energia elettrica		56.173,09
- Spese acqua e gas		37.985,29
- Spese di manutenzione		19.870,94
- Premi di assicurazione		11.345,13
- Spese di cancelleria		1.851,07
- Spese postali		263,90
- Spese bancarie		3.214,32
- Spese per carburanti		1.486,24
- Spese per trasferte		1.544,24
- Spese alberghi e ristoranti		18.172,73
- Spese lavaggio biancheria		13.734,68

- Commissioni carte di credito		436,07
- Arrotondamenti		0,10
- Spese per servizi diversi		36.186,01
- Altri costi correnti di gestione		3.870,34
COMPENSI PROFESSIONISTI	47.615,82	
- Spese per consulenze		18.079,66
- Spese per amministrazione Centro		29.536,16
COSTI per il PERSONALE	359.307,57	
- Stipendi lordi e contributi		350.912,77
- Contributi Inail		777,66
- Quota TFR accantonata		7.617,14
ONERI DIVERSI di GESTIONE	5.690,59	
- Tributi regionali		620,44
- Tributi comunali		582,92
- Imposte e tasse varie		489,65
- Spese valori bollati		1,81
- Tassa rifiuti solidi urbani		3.521,18
- Canoni televisione		375,57
- Diritti Siae		99,02
ONERI FINANZIARI	17.167,74	
- Interessi passivi bancari		2.180,68
- Interessi passivi su mutui		8.507,53
- Interessi passivi su finanziamenti		475,58
- Altri interessi passivi		6.003,95
ONERI STRAORDINARI	33.161,64	
- Sopravvenienze passive		24.695,65
- Contributi e liberalità		7.880,00
- Perdite su crediti		585,99
QUOTE DI AMMORTAMENTO	83.067,48	
- Ammortamento Immobili		29.064,44
- Ammortamento Impianti generici		3.616,80
- Ammortamento Impianti specifici		35.571,42
- Ammortamento Macchine d'ufficio		2.194,36
- Ammortamento Mobili e arredamento		7.929,74
- Ammortamento Automezzi		2.288,68
- Ammortamento Attrezzature		1.733,04
- Ammortamento Biancheria		669,00
Totale spese	958.307,95	
DISAVANZO ECONOMICO GESTIONE 2010	-98.753,14	

XVII LEGISLATURA - DISEGNI DI LEGGE E RELAZIONI - DOCUMENTI - DOC. XV, N. 191

31/12/2010
[EUR] CENTRO NAZIONALE TIFLOTECNICO

CONTO ECONOMICO dal 01/01/10 al 31/12/10
VIA BORGOGNONA, 38 00187 ROMA

Pag. 1
RM 01365520582 00989551007

C O S T I		R I C A V I		
Eur		Eur		
110	GESTIONE ACQUISTI PER LA VENDITA	672.261,70	610 RICAVI DA ATTIVITA' ISTITUZIONALI	1.138.011,33
710.00100	MERCI C/ACQU. AUSILI ELETTRONICI	626.538,66	610.00100 MERCI O SERVIZI C/VEND. ATT. ISTIT.	1.133.378,39
710.00200	MERCI C/ACQU. AUSILI NON ELETTRONICI	18.490,71	610.01000 RECUPERO SPESE DI TRASPORTO	4.632,74
710.00300	MERCI C/ACQU. COMPUTER E SOFTWARE	8.826,83	612 RICAVI DA ATTIVITA' CONNESSE	57.284,83
710.00400	MERCI C/ACQU. MAT. LUDICO/DIDATTICO	11.510,98	612.00200 MERCI O SERVIZI C/VEND. ATT. CONN	57.284,83
710.02100	MATERIALI DI CONSUMO C/ACQUISTI	4.511,75	660 ALTRI RICAVI E PROVENTI	53.956,18
710.03000	SPESE DI SPEDIZIONE	2.382,77	660.00200 ABBUONI E ARROTONDAMENTI ATTIVI	265,97
720	COSTI COMMERCIALI E AMMINISTRATIVI	84.236,47	660.01300 INT. ATTIVI SU CONTO-CORRENTE	1.763,88
720.00100	FORNITORI C/LAVORAZIONI	19,95	660.02100 PLUSVALENZE ORDINARIE	50.000,00
720.01200	SPESE DI TRASPORTO	19.269,03	660.10000 SOPRAVVENIENZE ATTIVE	1.926,33
720.03400	SPESE PER BIGLIETTI FERROVIARI	2.065,51		
720.05100	SPESE TELEFONICHE ROMA	28.061,24		
720.05110	SPESE TELEFONICHE LECCE	4.365,82		
720.05120	SPESE TELEFONICHE TIRRENIA	744,77		
720.05150	CANONE DI ASSISTENZA ADSL	1.580,02		
720.05200	COSTI DI AGGIORNAMENTO SOFTWARE	220,00		
720.05300	ENERGIA ELETTRICA	6.339,42		
720.05400	GAS	3.636,42		
720.05600	SPESE POSTALI	5.394,51		
720.05700	CARBURANTE AUTOMEZZI	545,00		
720.05800	SPESE DI PULIZIA	10.829,38		
720.08100	ASSICURAZIONI	1.166,41		
728	COSTI PER MANUTENZIONI	8.414,09		
728.00100	MANUTENZIONI SU BENI DI PROPRIETA'	3.440,70		
728.00200	MANUTENZIONI SU BENI DI TERZI	4.973,39		
740	COSTI PER IL PERSONALE DIPENDENTE	340.450,98		
740.00100	STIPENDI E SALARI	247.577,96		
740.00110	STRAORDINARI	8.498,30		
740.11100	ONERI PREVIDENZIALI E ASSISTENZIALI	71.643,13		
740.20100	TRATTAMENTO DI FINE RAPPORTO	12.731,59		
	ONERI PER I COLLABORATORI	7.628,91		
742.00300	PREST. OCCASIONALI PER PROVVISORI	7.628,91		
744	ONERI PROFESSIONALI	4.903,10		
744.00100	CONSULENZE PROFESSIONALI	4.903,10		
746	ONERI PER RAPPORTI DI AGENZIA	104.502,27		
746.00010	CONTRIBUTI CENTRI DI DISTRIBUZIONE	13.435,96		
746.00100	PROVVIGIONI A TERZI	42.189,98		
746.00200	CONTRIBUTI ENASARCO COMMITTENTE	11.467,07		
746.00300	SPESE DI PROMOZIONE E SVILUPPO	37.399,26		
750	AMMORTAMENTI DELLE IMM. MATERIALI	31.475,54		
750.01100	AMM. EDIFICI CIVILI STRUMENTALI	22.386,98		
750.10100	AMM. IMPIANTI GENERICI	5.626,15		
750.11100	AMM. MACCHINE E ATTREZZATURE	827,86		
750.30100	AMM. MOBILI E ARREDI PER UFFICIO	1.206,10		
750.31100	AMM. MACCHINE ELETTRONICHE	1.428,45		
760	VARIAZIONI DELLE RIMANENZE	112.778,17		
760.30200	VARIAZIONE RIMANENZE SHOW ROOMS	112.778,17		
790	ONERI DIVERSI DI AMMINISTRAZIONE	136.822,77		
790.00900	SPESE ASSICURAZIONE SISTEMA QUALITA'	1.181,91		
790.01000	ONERI CONDOMINIALI	6.329,86		
790.01500	SPESE PER CERTIFICATI	7,00		
790.01600	SPESE PER CANCELLERIA	551,39		
790.01700	QUOTE ASSOCIATIVE	674,76		
790.02200	VIAGGI E TRASFERTE	8.537,12		
790.02210	PARCHEGGI	2.576,19		
790.02220	VITTO E ALLOGGIO	8.272,60		
790.02300	SPESE VARIE DOCUMENTATE	2.752,16		
790.02440	RIMBORSI SPESE A DIPENDENTI	4.057,08		
10000	SOPRAVVENIENZE PASSIVE	96.077,90		
30200	OSCILLAZIONE CAMBI	4.071,72		
790.30400	ABBUONI E ARROTONDAMENTI PASSIVI	1.736,08		
792	COSTI PER CONTO DI TERZI	3.717,99		
792.00100	COSTI PER CONTO DI TERZI	3.717,99		
846	INTERESSI E ONERI FINANZIARI	590,78		
846.00200	ONERI BANCARI E POSTALI	590,78		
Totale	C O S T I	1.507.782,77	Totale R I C A V I	1.249.252,14
			Perdita d' esercizio	258.530,63
Ultima pagina			Totale a pareggio	1.507.782,77

PAGINA BIANCA

ALLEGATO C

Partite di giro

CLASSIFICAZIONE Cap./Art.	OGGETTO DELL'ENTRATA	PREVISIONI APPROVATE			Definitive	Riscosse	Rimaste da riscuotere	Totale Accertamenti	Differenze rispetto alle previsioni		attivi al 01/01/2010	Riscossi	Rimasti da riscuotere	Totali	Variazioni		Totale Riscossioni	attivi al 31/12/2010
		Iniziali	in +	in -					in +	in -					in +	in -		
TITOLO 4																		
PARTITE DI GIRO (ENTRATE SERVIZI PER C/TERZI)																		
Cat. 14 - Entrate per conto di terzi																		
500	0 IVA a debito su fatture emesse e corrispettivi gestioni special	100.000,00	0,00	0,00	100.000,00	23.519,41	4.802,14	28.321,55	0,00	71.676,46	36.699,13	36.699,13	0,00	36.699,13	0,00	0,00	60.216,54	4.802,14
501	0 Ritenute IRPE (dipendenti, collaboratori fissi e amministratori)	400.000,00	0,00	0,00	400.000,00	415.163,94	0,00	415.163,94	-5.163,94	0,00	0,00	0,00	0,00	0,00	0,00	0,00	415.163,94	0,00
502	0 Ritenute IRPE (collaboratori saltuari e consulenti)	120.000,00	0,00	0,00	120.000,00	39.336,27	0,00	39.336,27	0,00	80.663,73	0,00	0,00	0,00	0,00	0,00	0,00	39.336,27	0,00
503	0 Ritenute erariali (altre) e INAIL	5.000,00	0,00	0,00	5.000,00	1.031,54	0,00	1.031,54	0,00	3.968,46	0,00	0,00	0,00	0,00	0,00	0,00	1.031,54	0,00
504	0 Ritenute INPS	130.000,00	0,00	0,00	130.000,00	88.369,01	0,00	88.369,01	0,00	43.630,99	0,00	0,00	0,00	0,00	0,00	0,00	88.369,01	0,00
505	0 Ritenute INPDAP ed ENPALS	110.000,00	0,00	0,00	110.000,00	91.577,15	0,00	91.577,15	0,00	18.422,85	0,00	0,00	0,00	0,00	0,00	0,00	91.577,15	0,00
506	0 Ritenute varie (conti transitori)	600.000,00	0,00	0,00	600.000,00	999.847,08	77.028,18	279.875,26	0,00	323.124,74	782.197,91	24.755,29	797.929,19	782.894,42	0,00	19.513,49	224.602,37	814.957,31
507	0 Rimborso contributi previdenziali INPDAP da sedi periferiche ed ENASARCO	0,00	0,00	0,00	0,00	0,00	0,00	0,00	0,00	0,00	0,00	0,00	0,00	0,00	0,00	0,00	0,00	0,00
508	0 Riscossioni quote "deleghe" spettanti alle sedi periferiche	1.000.000,00	0,00	0,00	1.000.000,00	830.846,60	0,00	830.846,60	0,00	169.153,40	0,00	0,00	0,00	0,00	0,00	0,00	830.846,60	0,00
509	0 Reinvoio anticipazione all'economia	45.000,00	0,00	0,00	45.000,00	45.000,00	0,00	45.000,00	0,00	0,00	0,00	0,00	0,00	0,00	0,00	0,00	45.000,00	0,00
510	0 Reinvoio anticipazione ai centri e sedi L.P. e varie	10.000,00	0,00	0,00	10.000,00	0,00	0,00	0,00	0,00	10.000,00	36.096,14	6.198,41	29.897,69	36.097,07	0,93	0,00	6.198,41	29.898,66
511	0 Reinvoio anticipazioni alle Gestioni Speciali	0,00	0,00	0,00	0,00	0,00	0,00	0,00	0,00	0,00	0,00	0,00	0,00	0,00	0,00	0,00	0,00	0,00
512	0 Incasso dei contributi per la formazione del personale in servizio civile nazionale spettanti alle sedi periferiche	42.750,00	0,00	0,00	42.750,00	0,00	42.750,00	42.750,00	0,00	0,00	105.750,00	0,00	105.750,00	105.750,00	0,00	0,00	0,00	146.500,00
513	0 Contributi legge 23/09/1993 n° 379 e D.L. 20/3/2005 art. 11 finalizzati a IRFOP e IERFOP e contributo straordinario D.P.C.M. 19/03/2010	975.647,00	1.607.989,00	0,00	2.583.636,00	1.741.796,00	841.840,00	2.583.636,00	0,00	0,00	0,00	0,00	0,00	0,00	0,00	0,00	1.741.796,00	841.840,00
Totale Cat. 14		3.538.397,00	1.607.989,00	0,00	5.146.386,00	3.474.467,00	866.420,32	4.440.907,32	-1.163,94	720.642,62	960.733,18	67.652,83	873.567,79	941.220,62	0,93	19.513,49	3.542.139,83	1.839.988,11
TOTALE PARTITE DI GIRO (ENTRATE SERVIZI PER C/TERZI)		3.538.397,00	1.607.989,00	0,00	5.146.386,00	3.474.467,00	866.420,32	4.440.907,32	-1.163,94	720.642,62	960.733,18	67.652,83	873.567,79	941.220,62	0,93	19.513,49	3.542.139,83	1.839.988,11

OGGETTO DELL'ENTRATA	PREVISIONI APPROVATE			ENTRATE ACCERTATE			Differenze rispetto alle previsioni		Residui attivi al 01/01/2010	Gestione Residui Attivi			Totale Riscossioni	Residui attivi al 31/12/2010			
	Iniziali	in +	in -	Definitive	Riscosse	Rimaste da riscuotere	Totale Accertamenti	in +		in -	Riscossi	Rimasti da riscuotere			Totali	in +	in -
TIT. 4 - PARTITE DI GIRO (ENTRATE SERVIZI PER C/TERZI)	3.538.397,00	1.607.989,00	0,00	5.146.386,00	3.474.467,00	866.420,32	4.440.907,32	15.163,94	720.642,62	960.733,18	67.652,83	873.567,79	941.220,62	0,93	19.513,49	3.542.139,83	1.839.988,11
Totale Entrate €	3.538.397,00	1.607.989,00	0,00	5.146.386,00	3.474.467,00	866.420,32	4.440.907,32	15.163,94	720.642,62	960.733,18	67.652,83	873.567,79	941.220,62	0,93	19.513,49	3.542.139,83	1.839.988,11