

TABELLA 8

## CONTO ECONOMICO - RAFFRONTO ANNI 2009/2010 (in migliaia di euro)

ENTRATE/RICAVI	2009	2010	DIFF.	USCITE/COSTI	2009	2010	DIFF.
Entrate correnti	5427	6322	895	Spese correnti	5433	5524	91
Ricavi:				Costi:			
donazioni, capitalizzazioni	0	0	0	minore accert. residui attivi	55	71	16
Ricavi:				maggior accert. residui passivi	7	0	-7
minore accert. residui passivi	0	141	141	Costi:			
maggior accert. residui attivi	143	0	-143	Ammortamento beni patrimoniali	47	40	-7
crediti verso terzi	0	0	0	Minusvalenza titoli	0	0	0
Plusvalenza titoli	115	71	-44	Adeguamento valori patrimoniali	0	199	199
Anticipazioni su T.F.R.	65	60	-5	Maggior accertamento residui	0	0	0
Adeguamento valori patrimoniali	38	0	-38	Trattamento di fine rapporto	94	22	-72
crediti verso terzi (ccp al 31/12)	23	0	-23	Minus. crediti verso terzi (ccp al 31/12)	0	15	15
Disavanzo economico	0	0	0	Avanzo economico	175	723	548
<b>TOTALE A PAREGGIO</b>	<b>5811</b>	<b>6594</b>	<b>783</b>	<b>TOTALE A PAREGGIO</b>	<b>5811</b>	<b>6594</b>	<b>783</b>

TABELLA 9

GESTIONI SPECIALI E ATTIVITA' CONNESSE ANNO 2010 (le somme sono espresse in migliaia di euro)							
Attività direttamente connesse (art. 20 bis comma b D.P.R. 600/73 - Art. 10 D.L.vo 460/97).							
PROVENTI:	Attività istituzionali	%	Attività direttamente connesse	%	Totale	%	Spesa complessiva
- Centro Studi e Riabilitazione "Giuseppe Fuca" Tirrenia	842	98,02	17	1,98	859	100,00	958
- Centro Nazionale Tiflotecnico	1.192	95,44	57	4,56	1.249	100,00	1.508
- Centro Nazionale del Libro Parlato	2.566	100,00	0	0,00	2.566	100,00	2.566
- Unione Italiana dei Ciechi - Attività Istituzionale	6.322	100,00	0	0,00	6.322	100,00	5.524
<b>TOTALI</b>	<b>10.922</b>	<b>99,33</b>	<b>74</b>	<b>0,67</b>	<b>10.996</b>	<b>100,00</b>	<b>10.556</b>
I proventi delle attività connesse rappresentano lo 0,7% della spesa complessiva dell'Unione.							
(N.B.: L'esercizio delle attività connesse è consentito a condizione che in ciascun esercizio e nell'ambito di ciascuno dei settori elencati alla lettera A) del comma 2 art. 10 (D.L.vo 460/97), le stesse non siano prevalenti rispetto a quelle istituzionali e che i relativi proventi non superino il 66% delle spese complessive dell'organizzazione).							

**TABELLA 9 bis****CENTRO STUDI E RIABILITAZIONE GIUSEPPE FUCA' TIRRENIA****RELAZIONE sulla GESTIONE - ESERCIZIO 2010**

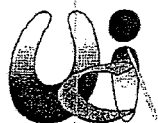
In merito all'andamento della gestione economico-finanziaria per l'anno 2010, riassumiamo di seguito i valori significativi ed alcune osservazioni esplicative :
a) totale proventi anno 2010 € 859.554,81 , totale spese anno 2010 € 958.307,95 , disavanzo economico di gestione anno 2010 -€ 98.753,14 ;
b) il disavanzo economico globale di gestione per l'anno 2010 è influenzato in maniera significativa dalle quote di ammortamento (pari a circa € 83.000) ; tali quote trovano origine nei lavori di ristrutturazione dell'immobile degli anni 2002-2003 , ma anche nelle opere di adeguamento e rinnovamento degli impianti e attrezzature realizzate sia nel corso degli anni 2007-2008-2009 che nell'anno corrente , quest'ultimo è stato interessato dal completamento dei lavori di sistemazione del parco e dell'impianto fotovoltaico ; le spese pluriennali capitalizzate nella nuova gestione ammontano a circa 150.000 euro per il 2007 , circa 100.000 euro nel 2008 , circa 150.000 euro nel 2009 e circa 175.000,00 nel 2010 ; l'incidenza degli ammortamenti esplicherà ovviamente i propri effetti anche sui futuri esercizi ;
c) da un confronto dei valori economici dell'anno 2010 con quelli dell'anno 2009 emerge quanto segue :
1) i proventi dell'attività tipica, a causa di una significativa riduzione delle presenze (circa -2.000) hanno fatto registrare un importante decremento (circa -80.000 €) ;
2) le spese - nel loro complesso - risultano sostanzialmente omogenee con quelle dell'anno precedente ; da evidenziare tuttavia una consistente riduzione del costo del personale ed una sostanziale stabilità dei restanti costi per acquisti e servizi , questi ultimi non sono stati capaci di adeguarsi alla riduzione delle presenze ospiti ;
3) il risultato economico finale evidenzia un disavanzo d'esercizio maggiore di quello dell'esercizio precedente e che si attesta intorno ai (-) 100.000,00 euro ;
d) la gestione economica , da un punto di vista strutturale e prospettico , deve essere così valutata : tenuto conto dell'effetto quote ammortamento anche nei prossimi esercizi , il disavanzo economico globale potrebbe assestarsi su un valore equivalente a quello dell'anno 2010 ; in quest'ultimo esercizio l'incremento del disavanzo economico è da

imputare alla significativa riduzione dei ricavi tipici e delle presenze; un possibile miglioramento della gestione economica resta sempre connesso all'auspicato incremento dei proventi tipici e delle presenze (migliore sfruttamento della capacità produttiva della struttura), da non abbandonare tuttavia anche l'azione sui costi (soprattutto per acquisti di beni e servizi) volta a realizzare maggiori economicità nell'utilizzo di alcuni fattori produttivi;

e) la gestione finanziaria, sostanzialmente in equilibrio per la parte ordinaria (entrate monetarie correnti meno spese monetarie correnti) negli anni passati, ha risentito nel 2010 del calo delle entrate tipiche e si caratterizza quindi anche per un disavanzo - pur contenuto - nei valori ordinari; le difficoltà pregresse nel finanziare le spese per nuovi investimenti si sono di conseguenza accentuate e sussiste un oggettivo disequilibrio finanziario per la gestione in c/capitale;

In conclusione:

- 1) l'andamento gestionale del 2010 è stato coerente con le nuove strategie gestionali (siamo al quarto esercizio della nuova gestione) in termini di qualità dei servizi offerti agli ospiti del Centro di Tirrenia; l'azione sui ricavi ha registrato una flessione a causa della negativa congiuntura economica generale, viceversa l'azione sui costi ha ottenuto importanti risultati soprattutto sul fronte del costo del lavoro;
- 2) il mantenimento degli attuali standard qualitativi per i servizi offerti presuppone un recupero dal lato dello sfruttamento della capacità produttiva della struttura (incremento ricavi tipici e presenze), tale azione risulta determinante e sicuramente non potrà essere sostituita dalle ulteriori e pur necessarie economie sulle spese per acquisti di beni e servizi;
- 3) l'obiettivo finale resta quello di consolidare l'equilibrio economico e finanziario della gestione ordinaria e di creare i presupposti affinché lo stesso sia idoneo a contribuire al finanziamento dei necessari rinnovi della struttura produttiva; per questi ultimi si impone tuttavia un'attenta programmazione ed una preventiva analisi delle possibili fonti di finanziamento.



**Unione Italiana dei Ciechi e degli Ipovedenti**  
**ONLUS**

Presidenza Nazionale



UNI EN ISO 9001:2008  
Certificato numero  
50 100 6706 - Rev. 01

**TABELLA 9 ter**

**BREVE RELAZIONE SULLA SITUAZIONE ECONOMICA, FINANZIARIA ED ORGANIZZATIVA DEL CENTRO NAZIONALE TIFLOTECNICO AL 31/12/2010.**

La gestione è stata caratterizzata dai seguenti risultati:

a) sul piano economico

totale RICAVI € 1.249.252,14; totale COSTI € 1.507.782,77; DISAVANZO € 258.530,63.

Il risultato di periodo era prevedibile in questa fase di smobilitazione del Centro; si è attestato più o meno su quello registrato nell'esercizio precedente.

La struttura dei costi mette in evidenza un ridimensionamento degli acquisti rispetto all'esercizio precedente per effetto della cessione delle vendite agli altri Centri; ciò giustifica anche la contrazione che si è verificata nel fatturato che è diminuito di € 274.409,55.

b) sul piano patrimoniale

le poste più significative dell'ATTIVO riguardano: la consistenza del Magazzino che si è ridotto ad € 478.504,49; i crediti vs/terzi per € 1.240.042,33 dovuti al fatturato soprattutto verso le A.S.L.; le poste più significative del PASSIVO riguardano: il TFR accantonato di € 88.963,08 relativo a n. 10 dipendenti (7 Sede Roma, 3 Sede Lecce); il c/c di collegamento U.I.C.I. di € 672.540,41 che rispetto all'esercizio precedente è diminuito di € 533.952,11; il conto Fornitori di € 33.984,41.

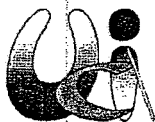
Nel complesso la situazione patrimoniale nelle cifre esposte non presenta segni di squilibrio.

c) sul piano finanziario

l'esigibilità dei crediti a medio e breve periodo, contrapposti ai debiti a medio e breve periodo non presenta al momento eccessivi problemi di liquidità, in quanto il prevedibile andamento degli incassi dei crediti dovrebbe fare fronte alle spese residue e ai debiti residui contabilizzati.

Il C.N.T., per decisione degli Organi Statutari, cessa nelle vendite con il 31.03.2011. Quindi le poste del Bilancio Settoriale andranno ad esaurirsi con la loro normale estinzione giuridica.

Attualmente a partire da tale data il C.N.T. curerà solo l'attività della ricerca tiflotecnica, come compito istituzionale.



**Unione Italiana dei Ciechi e degli Ipovedenti**

**ONLUS**

Presidenza Nazionale



UNI EN ISO 9001:2008  
Certificato numero  
50 100 6706 - Rev. 01

**TABELLA 9 QUATER**

**CENTRO NAZIONALE DEL LIBRO PARLATO**

**RELAZIONE SULLE ATTIVITA' SVOLTE NELL'ANNO 2010**

**SEZIONE OPERE**

**Produzione**

Nel corso dell'anno 2010 il Centro Nazionale del Libro Parlato ha provveduto alla registrazione di n. 914 opere.

In particolare:

**1) Produzione su CD:**

- opere di I livello in formato Daisy (produzione totale degli studi di Roma, Brescia, Firenze e Lecce): n. 329 per un totale di 3.139 ore di registrazione;
- opere di II livello in formato MP3 - Daisy: n. 576 per un totale di 7.583 ore di registrazione.

**2) Produzione su audiocassetta:**

- opere di II livello n. 9 per un totale di 125 ore di registrazione.

**3) Sono state riversate in archivio, nel formato Daisy, 2.432 opere.**

All'aggiornamento del catalogo si è provveduto con la produzione della rivista mensile in formato MP3 "LIBRO PARLATO NOVITA", inviata gratuitamente a tutti agli iscritti al servizio che ne hanno fatto richiesta.

La rivista è stata anche pubblicata sul sito WEB dell'Unione (1.316 accessi).

Tale rivista contiene la raccolta delle letture dei risvolti di copertina di tutti i libri prodotti nel mese precedente a quello di edizione.

Inoltre è stato distribuito gratuitamente il "Catalogo del Libro Parlato" in nero o in Braille a seconda della richiesta. Il catalogo, aggiornato in tempo reale con le registrazioni effettuate quotidianamente, è consultabile sul sito internet dell'Unione tramite il programma LPManager. Tale catalogo può anche essere scaricato in formato testo tramite l'apposito link.

Come consuetudine, è proseguita la collaborazione con l'ufficio stampa per la pubblicazione, sul mensile "Il Corriere dei Ciechi", delle recensioni delle opere prodotte.

**Attività promozionali**

**a) Promotori presso i Centri di Distribuzione**

Continuano le attività promozionali, svolte dall'apposito personale dipendente, presso i Centri di Cosenza, Firenze, Napoli e Palermo.

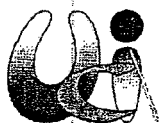
Numerose e varie sono state le iniziative finalizzate alla pubblicizzazione del servizio che i promotori hanno assunto localmente e di cui si segnalano le più significative.

**1) Centro di Cosenza:**

- Realizzazione di strutture in standard Daisy per i centri di II livello;
- Collaborazione con vari istituti scolastici e centri tiflodidattici, a livello nazionale, per la promozione del servizio e il reperimento di donatori di voce;
- Partecipazione a vari convegni sul territorio;
- Collaborazione con il Club Service Rotaract Sybaris;
- Progetto "Dona la voce" presso vari istituti della zona.

**2) Centro di Firenze:**

- Partecipazione al progetto "Un libro ed un volontario per amico" promosso da: Azienda Sanitaria Firenze, Comune di Firenze - Biblioteca delle Oblate e Biblioteca del Palagio di Parte Guelfa, Regione Toscana -



## Unione Italiana dei Ciechi e degli Ipovedenti

ONLUS

Presidenza Nazionale



UNI EN ISO 9001:2008  
Certificato numero  
50 100 6706 - Rev. 01

Settore Musei, Biblioteche e Istituzioni Culturali.

- progetto biblioteche in rete (SDIAF) – Comune di Firenze.
- incontri formativi con lettori volontari.

### 3) Centro di Napoli:

- Partecipazione a vari convegni sul territorio;
- Partecipazione agli incontri delle UTC;
- Reperimento di volontari per la produzione di Il livello;
- Collaborazione con biblioteche comunali operanti sul territorio;
- Collaborazione con la fondazione "Premio Napoli".

### 4) Centro di Palermo:

- Collaborazione con vari istituti scolastici presenti sul territorio;
- Promozione dei servizi offerti dal Centro Nazionale del Libro Parlato;
- Contatti con istituti della regione finalizzati alla promozione del servizio;
- Partecipazione a progetti e iniziative cittadine per la promozione del servizio e il reperimento di lettori volontari.

### b) Pubblicità televisiva

E' continuata la partecipazione del "libro parlato" alla trasmissione televisiva autogestita intitolata "MANI CHE LEGGONO" nel quadro di un programma (Rotocalco) diffuso sul territorio nazionale da Rete News. La produzione di tale rotocalco viene effettuata presso questa Sede Centrale dove è stato allestito un piccolo studio di ripresa.

Si è provveduto inoltre alla duplicazione e trasmissione mensile a 22 emittenti TV locali delle registrazioni dei programmi autogestiti che sono stati messi in onda settimanalmente.

### c) XXII Congresso Nazionale

In occasione del XXII Congresso Nazionale dell'U.I.C.I. è stato distribuito un cofanetto contenente due dvd sul 90° dell'Unione e un cd-rom con interviste, filmati di repertorio, articoli, ecc. Il film, contenente interviste girate nel corso dell'anno durante assemblee e riunioni istituzionali a dirigenti dell'Unione, è stato prodotto e montato in due dvd, per una durata di circa 4 ore e racconta la storia dell'Unione, in occasione del 90°, vissuta dalla parte dei protagonisti. Per entrambe le produzioni il centro ha provveduto al reperimento degli articoli, alla loro registrazione; al reperimento nell'archivio storico dei filmati, alla realizzazione delle numerose interviste, al montaggio, alla sonorizzazione, al doppiaggio audio, alla titolazione, alla duplicazione con la stampa di immagini sui cd.

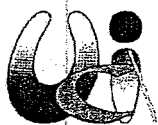
### ATTIVITA' VARIE

Sono state lavorate videocassette e DVD con vario contenuto (spot, manifestazioni sportive, ecc.) a richiesta di Uffici della Sede o di altre strutture.

Nel corso dell'anno è stata assicurata la disponibilità di uno studio di registrazione e l'assistenza tecnica per la diretta via Internet della rubrica "Parla con l'Unione"; per gli incontri con i Presidenti regionali e i quadri, i responsabili dei Centri di distribuzione del Libro Parlato, i referenti regionali del Libro Parlato. Nel corso dell'anno sono state effettuate alcune riunioni on line degli organi dell'Unione (Quadri, Consiglio Nazionale, Presidenti Regionali). La disponibilità dello studio e l'assistenza tecnica è stata utilizzata anche per lo svolgimento dei "forum" riguardanti la formazione generale e specifica dei volontari del servizio civile; per la messa in onda di alcune trasmissioni (circa 4 al mese) riguardanti tematiche associative, che sono state spedite come supplemento alle testate della stampa sonora.

Sono stati prodotti alcuni testi in standard Daisy con modalità full text.

Si è provveduto all'inserimento nell'apposita sezione multimediale del sito internet di documenti di vario contenuto in formato audio e video.



## Unione Italiana dei Ciechi e degli Ipovedenti ONLUS

Presidenza Nazionale



UNI EN ISO 9001:2008  
Certificato numero  
50 100 5705 - Rev. 01

Si è provveduto alla duplicazione su CD e successiva spedizione ai richiedenti, di atti di Convegni e delle trasmissioni on line.

E' stata assicurata la partecipazione a convegni e manifestazioni varie per registrazione e streaming audio in diretta. Anche nel corso dell'anno 2010 sono stati effettuati numerosi provini di voci per la selezione di nuovi lettori.

Durante l'estate il servizio ha curato l'organizzazione di due conferenze pubbliche tenute in uno stand ospitato dalla manifestazione culturale: "Lecture d'estate, lungo il fiume e fra gli alberi", con la partecipazione di affermate scrittrici vedenti e non vedenti.

A fine settembre è stata curata la masterizzazione di un filmato prodotto dall'EBU; successivamente, durante la cerimonia per i 90 anni dell'Unione, svoltasi nella Sala della Lupa presso la Camera dei Deputati, ne è stata curata la diffusione in sala.

Gli uffici della Sede Centrale hanno svolto funzione di coordinamento amministrativo, organizzativo e tecnico delle strutture periferiche di produzione e di distribuzione.

E' stata particolarmente seguita l'attività dei 10 Centri di distribuzione che, oltre a curare le note attività connesse al prestito delle opere e alle registrazioni di II° livello, provvedono anche alla registrazione e distribuzione gratuita dei seguenti periodici:

AIRONE – mensile a carattere ambientale scientifico – Registrato dal Centro di Bari.

LE SCIENZE – mensile a carattere scientifico – Registrato dal Centro di Brescia.

MENTE E CERVELLO – quadrimestrale – Registrato dal Centro di Brescia.

NATIONAL GEOGRAPHIC – mensile a carattere scientifico – Registrato dal Centro di Cosenza.

VIVER SANI & BELLI – settimanale di salute, benessere, alimentazione e consumi – Registrato dal Centro di Napoli.

O.K. SALUTE – mensile a carattere scientifico – Registrato dal Centro di Torino.

MENTE E CERVELLO – quadrimestrale – Registrato dal Centro di Torino.

GENTE MESE – mensile di attualità e informazione – Registrato dal Centro di Palermo.

GIOVANI DEL 2000 – Trimestrale del Comitato giovanile toscano – Registrato dal Centro di Firenze.

COOPERAZIONE EDUCATIVA – bimestrale a carattere pedagogico – Registrato dal Centro di Firenze.

NOTIZIARIO TOSCANO – mensile a carattere vario – Registrato dal Centro di Firenze.

VIE DEL GUSTO – Viaggio nell'Italia dei sapori – mensile – Registrato dal Centro di Sassari.

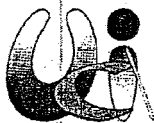
MICROMEGA – trimestrale a carattere vario – Registrato dal Centro di Campobasso.

Il servizio "Libro Parlato on line" ha registrato nell'anno un totale di 30.591 download effettuati dai 360 utenti abilitati. Lo stesso servizio, istituito presso la Sezione provinciale di Roma, ha prodotto ottimi risultati: infatti da maggio, data di entrata a regime, sono stati effettuati 2.870 download per gli utenti che ne hanno fatto richiesta.

Analoga iniziativa si sta diffondendo sempre più presso le sezioni provinciali e le altre sedi istituzionali dell'Unione; sul finire dell'anno di riferimento ha iniziato le operazioni di download la sezione provinciale di Lecco mentre le Sezioni di Frosinone e Cremona hanno già richiesto gli accessi.

*Il risultato di tutte le iniziative promozionali e delle attività svolte nell'anno 2010 dal Centro (Sezione Opere) e dai Centri di distribuzione si rileva dal seguente prospetto in cui sono riportati, altresì, i dati relativi agli anni 2006/2009:*

ANNO	2006	2007	2008	2009	2010
Iscritti	25.640	26.890	28.118	28.524**	21.717**
Fruizioni	305.073	185.965	176.487	134.552*	112.926*
Opere registrate di I livello	408	370	393	352	329
Ore di registrazione	5.900	3.603	4.202,25	3.654	3.139
Opere inserite nel server del servizio on line				2.575	1.936
Riversamento in formato Daisy di opere d'archivio	0	389	1.052	1.315	2.432
Opere registrate di II livello	1.150	976	1.059	1.191	585
Ore di registrazione	15.539	12.666	14.884,76	12.683,89	7.708
Opere spedite dai Centri	82.469	73.758	102.273	73.657	54.123



**Unione Italiana dei Ciechi e degli Ipovedenti**

**ONLUS**

Presidenza Nazionale



UNI EN ISO 9001:2008  
Certificato numero  
50 100 6706 - Rev. 01

Periodici registrati (in abbonamento)	3	0	0	0	0
Periodici gratuiti registrati dai Centri	16	13	15	13	13
Lettori volontari	1.234	1.212	1.230	1.384	1.143

\* N.B. Il conteggio riguarda solo i movimenti delle opere del Libro Parlato comprensivo delle fruizioni on line e delle riviste prodotte dai centri.

\*\* N.B. Il dato comprende anche gli iscritti al servizio on line.

### SEZIONE MASTERIZZAZIONE E DUPLICAZIONE

#### Libro Parlato

- Opere in CD audio duplicate e spedite n. 347 per un totale di 8.441 CD.  
Per i CD audio, la Sezione ha provveduto alla stampa sugli stessi delle informazioni relative all'opera.

#### DUPLICAZIONI:

TIPOLOGIA	CD AUDIO	Fruizioni on line
Libro Parlato Novità	3.345	1.316
<b>TOTALE</b>	<b>3.345</b>	<b>1.316</b>

Si riporta il quadro con l'esposizione del numero complessivo delle cassette e dei CD duplicati nel periodo 2006/2010.

2006	2007	2008	2009	2010
149.886	78.995 audiocassette 11.193 CD audio	49.737 audiocassette 32.804 CD Audio	20.361 cd audio solo Libro Parlato (dal presente anno le duplicazioni delle riviste sono inserite nella sezione Stampa Sonora).	11.786 cd

DISTRIBUZIONE DEL PERSONALE E DEI COLLABORATORI IN FORZA AL 31.12.2010 PER CENTRO DI COSTO						
TABELLA 10						
SETTORE	al 01-01-2010	Assunzioni (e/o trasferimenti interni)	Cessazioni (e/o trasferimenti interni)	Situazione al 31/12/2010		Collaboratori
<b>1-) Servizio Segreteria</b>						
Segreteria	4	0	0	4		1
Protocollo-Archivio	2	0	0	2		0
Servizi Ausiliari	4	1	1	4	a	0
Centralino	1	0	0	1		0
<b>2-) Linea Verde</b>	0	0	0	0	e	0
<b>3-) Gruppo Gestione Rete Informatica</b>	0	0	0	0	c	0
<b>4-) Pro.Da.P.</b>	0	0	0	0	i	0
<b>5-) Affari Generali Contenzioso e contratti</b>	2	0	0	2		0
<b>6-) Lavoro-Previdenza-Istruzione-Autonomia</b>	4	0	1	3		4
<b>9-) Affari Internazionali</b>	2	0	0	2		0
<b>10-) Servizio Amministrazione Organizzazione Generale e del Personale</b>	6	0	0	6		1
<b>11-) Magazzino e spedizioni</b>	1	0	0	1		0
<b>12-) Artisti</b>	0	0	0	0	d	0
<b>13-) Centro Nazionale Tiflotecnico</b>	10	0	0	10	f l	1
<b>14-) Stampa Associativa</b>	5	0	0	5	b	3
<b>15-) Centro Nazionale Libro Parlato</b>	26	0	1	25		0
<b>16-) Centro Studi e Riabilitazione "G. Fuca"</b>	8	0	1	7	g m	1
<b>Tirrenia</b>						
<b>17-) Servizio Civile Nazionale (volontari)</b>	2	1	0	3	b	0
<b>TOTALE</b>	<b>77</b>	<b>2</b>	<b>4</b>	<b>75</b>		<b>11</b>
(a) tutti part-time						
(b) n° 1 unità è distaccata a tempo parziale presso il Servizio Civile Nazionale secondo le necessità						
(c) il settore si avvale di unità: del Servizio Amministrazione - I.Ri.Fo.R. - C.N.T.						
(d) il settore artisti si avvale di unità: del Magazzino/Stampa e C.N.T.						
(e) il settore si avvale di unità della Segreteria Generale e dell'Istruzione ed autonomia						
(f) di cui a part-time n.° 2						
(g) di cui a tempo indeterminato n.° 4 (di cui 1 a part-time); tempo determinato n. 3, si avvale anche di personale stagionale.						
(h) il settore si avvale di unità: del Servizio Amministrazione - Segreteria Generale - I.Ri.Fo.R.						
(l) collaboratore volontario						
(m) insitore						
Il personale è così collocato per attività:						
ATTIVITA' ISTITUZIONALE n. 33 unità						
CENTRO NAZIONALE LIBRO PARLATO n. 25 unità						
CENTRO NAZIONALE TIFLOTECNICO n. 10 unità						
"IRO STUDI "G. FUCA" n. 7 unità						
TOTALE N. 75 unità (di cui 13 a part-time)						
Lavorano in Sede Centrale -ROMA- n. 48 unità (di cui 8 a part-time): Intilla, Romano, Bawa, Russo, Chionne, Zauri, Ricciardone, Lopalco.						
Lavorano nelle sedi Periferiche n. 27 unità (di cui 5 a part-time): Nucera, Maggiore, Costabile, Bambi, Tirrenia.						

**AREE DI RESPONSABILITA' E CENTRI DI COSTO-ONERI DIRETTI PERSONALE E COLLABORATORI ANNO 2010**

**TABELLA 10 A**

Spesa	Area della strategia, programmazione e sviluppo associativo				Area del coordinamento e funzioni generali				Area rapporti internazionali	Area Lavoro, Previdenza, Istruzione e Autonomia	Area Editoriale e della Comunicazione Esterna	Servizio Civile	Centro Documentazione Giuridica	Area dei Servizi di Amministrazione e Controllo e dei supporti tecnici logistici					Area di Interesse delle Gestioni Speciali e degli Enti collegati			Totale oneri personale e Collaboratori
	Segreteria Presidente	Segreteria Generale	Affari Generali	Totale	Amministrazione Personale Organizzazione	Auxiliari	Linea Verde	GGRI PRODAP						Totale	CENTRO NAZIONALE LIBRO PARLATO	CENTRO NAZIONALE TELETECHICO	CENTRO STUDI TIRRENI A					
Oneri per il personale e collaboratori	102.114,59	196.393,65	106.704,74	407.212,99	90.221,06	174.541,49	259.197,17	68.122,09	46.436,83	252.897,34	82.049,93	11.000,00	16.500,00	362.441,27	810.860,82	340.450,98	359.307,57	2.917.862,37				
Incidenza %	3,50%	6,80%	3,86%	13,86%	3,09%	5,98%	8,86%	2,33%	1,56%	8,87%	2,81%	0,96%	0,57%	12,42%	27,78%	11,67%	12,31%	100,00%				



**Visto**

il verbale della Commissione di Collaborazione Amministrativa del 16/04/2011, del Collegio Centrale dei Sindaci in data 11/04/2011 e del Revisore dei Conti Dr. Sergio Carnabuci, che esprimono parere favorevole all'approvazione del consuntivo;

**Preso Atto**

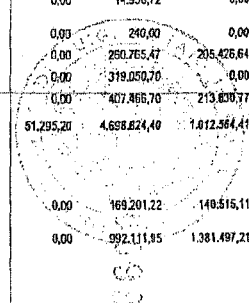
delle risultanze finali sopra esposte del conto consuntivo

**Delibera**

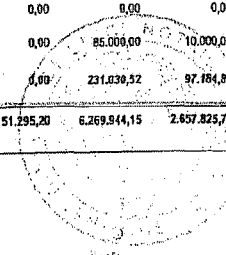
1-) di approvare il conto consuntivo della Sede Centrale dell'Unione Italiana dei Ciechi e degli Ipovedenti, per l'esercizio 2010, nel prospetto di seguito riportato:

# **PARTE I - ENTRATA**

cazione Cap./Art.	DELL'ENTRATA	Iniziali		Variazioni		Definitive	Riscosse	Rimaste da riscuotere	10000 Accertamenti	01/01/2010		Riscossi	riscuotere	Totale	RISULTATO		31/12/2010	
		in +	in -	in +	in -					in +	in -				in +	in -		
	Avanzo dell'esercizio precedente	0,00	0,00	0,00	0,00	0,00	0,00	0,00	0,00	0,00	0,00	0,00	0,00	0,00	0,00	0,00	0,00	0,00
<b>TITOLO I</b>																		
<b>ENTRATE CORRENTI OD ORDINARIE</b>																		
<b>Cat. 1 - Cessione di beni e prestazioni di servizi</b>																		
1	0 Vendita di prodotti e prestazioni di servizi	0,00	0,00	0,00	0,00	0,00	0,00	0,00	0,00	0,00	0,00	0,00	0,00	0,00	0,00	0,00	0,00	0,00
1	1 Vendita pubblicazioni edite dall'ente	3.000,00	0,00	0,00	3.000,00	370,88	0,00	370,88	0,00	2.629,12	0,00	0,00	0,00	0,00	0,00	0,00	370,88	0,00
1	2 Abbonamenti e pubblicazioni edite dall'ente	26.000,00	0,00	0,00	25.000,00	11.135,39	0,00	11.135,39	0,00	13.264,61	0,00	0,00	0,00	0,00	0,00	0,00	11.135,39	0,00
1	3 Entrate per attività direttamente concesse	0,00	0,00	0,00	0,00	0,00	0,00	0,00	0,00	0,00	0,00	0,00	0,00	0,00	0,00	0,00	0,00	0,00
	<b>Totale Cat. 1</b>	<b>28.800,00</b>	<b>0,00</b>	<b>0,00</b>	<b>28.000,00</b>	<b>11.506,27</b>	<b>0,00</b>	<b>11.506,27</b>	<b>0,00</b>	<b>16.493,73</b>	<b>0,00</b>	<b>0,00</b>	<b>0,00</b>	<b>0,00</b>	<b>0,00</b>	<b>0,00</b>	<b>11.506,27</b>	<b>0,00</b>
<b>Cat. 2 - Contributi, lasciti e donazioni</b>																		
2	0 Contributo dello Stato Editoria per non vedenti (Legge 649/96)	200.000,00	0,00	0,00	200.000,00	0,00	147.812,00	147.812,00	0,00	52.188,00	165.000,00	147.812,00	0,00	147.812,00	0,00	17.188,00	147.812,00	147.812,00
2	1 Contributo per la formazione del volontariato civile nazionale (P.C.M. - UNISC)	42.750,00	0,00	0,00	42.750,00	0,00	42.750,00	42.750,00	0,00	0,00	105.750,00	0,00	105.750,00	105.750,00	0,00	0,00	0,00	148.500,00
3	0 Contributo dello Stato compensativo di entrate derivanti da disposizioni di legge analoghe (legge 24/96)	2.055.827,60	0,00	0,00	2.055.827,60	1.564.350,00	0,00	1.564.350,00	0,00	501.467,60	0,00	0,00	0,00	0,00	0,00	0,00	1.564.350,00	0,00
3	1 Distribuito straordinario aggiuntivo dello Stato (Legge Finanziaria 2010 n. 191 del 23/12/2009 - D.P.C.M. del 19/03/2010)	0,00	1.349.813,00	0,00	1.349.813,00	1.349.813,00	0,00	1.349.813,00	0,00	0,00	0,00	0,00	0,00	0,00	0,00	0,00	1.349.813,00	0,00
3	2 Cique per enti attribuito all'Unione	0,00	0,00	0,00	0,00	118.357,81	0,00	118.357,81	118.357,81	0,00	0,00	0,00	0,00	0,00	0,00	0,00	118.357,81	0,00
4	0 Contributo statale attività di promozione sociale (Legge 436/98)	516.000,00	0,00	0,00	516.000,00	516.000,00	0,00	516.000,00	0,00	0,00	0,00	0,00	0,00	0,00	0,00	0,00	516.000,00	0,00
5	0 Contributo Legge 498/92	0,00	0,00	0,00	0,00	0,00	0,00	0,00	0,00	68.995,00	0,00	68.995,00	68.995,00	0,00	0,00	0,00	0,00	68.995,00
6	0 Contributo Legge 342/2009 e Decreto 388/2011 (beni strumentali)	0,00	0,00	0,00	0,00	0,00	0,00	0,00	0,00	0,00	0,00	0,00	0,00	0,00	0,00	0,00	0,00	0,00
6	1 P.M.	0,00	0,00	0,00	0,00	0,00	0,00	0,00	0,00	0,00	0,00	0,00	0,00	0,00	0,00	0,00	0,00	0,00
6	2 P.M.	0,00	0,00	0,00	0,00	0,00	0,00	0,00	0,00	0,00	0,00	0,00	0,00	0,00	0,00	0,00	0,00	0,00
6	3 Finanziamento progetto "I disabili visivi e la fruizione delle arti plastiche"	0,00	0,00	0,00	0,00	0,00	0,00	0,00	0,00	34.107,20	0,00	0,00	0,00	0,00	0,00	34.107,20	0,00	0,00
6	4 Legge 383/2000: finanziamento progetto 2006 "Creazione di un sistema di archivio associativo informatico accessibile"	0,00	0,00	0,00	0,00	0,00	0,00	0,00	0,00	51.000,00	0,00	51.000,00	51.000,00	51.000,00	0,00	0,00	0,00	51.000,00
6	5 Legge 383/2000: finanziamento progetto 2006 "Avvicinamento al ruolo di bambini disabili visivi"	0,00	0,00	0,00	0,00	0,00	0,00	0,00	0,00	45.000,00	0,00	45.000,00	45.000,00	45.000,00	0,00	0,00	0,00	45.000,00
6	6 Legge 383/2000: finanziamento progetto 2009 "Creazione di un sistema associativo condiviso di comunicazione"	0,00	132.000,00	0,00	132.000,00	0,00	132.000,00	132.000,00	0,00	0,00	0,00	0,00	0,00	0,00	0,00	0,00	0,00	132.000,00
7	0 Contributi di enti pubblici nazionali ed internazionali	25.000,00	0,00	0,00	25.000,00	3.988,20	0,00	3.988,20	0,00	21,01,80	10.970,52	10.970,52	0,00	10.970,52	0,00	0,00	14.958,72	0,00
8	0 Contributi di privati	30.000,00	0,00	0,00	30.000,00	240,00	0,00	240,00	0,00	29.760,00	0,00	0,00	0,00	0,00	0,00	0,00	240,00	0,00
9	0 Obolazioni, lasciti, donazioni libere	425.000,00	0,00	0,00	425.000,00	185.823,20	0,00	185.823,20	0,00	238.176,80	279.368,91	73.942,27	295.426,54	279.368,91	0,00	0,00	250.755,47	295.426,54
10	0 Obolazioni, lasciti, donazioni finalizzate	0,00	350.000,00	0,00	350.000,00	319.050,79	0,00	319.050,79	0,00	30.949,20	0,00	0,00	0,00	0,00	0,00	0,00	319.050,79	0,00
11	0 Quote e contributi associativi	400.000,00	0,00	0,00	400.000,00	226.629,44	173.370,56	400.000,00	0,00	0,00	221.297,47	180.837,26	40.460,21	221.297,47	0,00	0,00	407.966,70	213.630,77
	<b>Totale Cat. 2</b>	<b>3.704.577,60</b>	<b>1.831.813,00</b>	<b>0,00</b>	<b>5.536.390,60</b>	<b>4.285.262,35</b>	<b>495.932,56</b>	<b>4.781.194,91</b>	<b>118.357,81</b>	<b>873.553,50</b>	<b>981.489,10</b>	<b>419.552,05</b>	<b>516.531,85</b>	<b>930.193,90</b>	<b>0,00</b>	<b>51.295,20</b>	<b>4.638.624,40</b>	<b>1.612.564,41</b>
<b>Cat. 3 - Trasferimenti attivi correnti</b>																		
12	0 Rimborso da "gestioni ospedali" per spese generali	200.000,00	0,00	0,00	200.000,00	0,00	140.515,11	140.515,11	0,00	59.484,89	169.201,22	169.201,22	0,00	169.201,22	0,00	0,00	169.201,22	140.515,11
12	1 Conto di cofinanziamento gestione ospedale Centro Nazionale Tirotecnico (flussi finanziari correnti)	500.000,00	100.000,00	0,00	600.000,00	874.541,46	77.296,82	951.838,28	351.838,28	0,00	1.421.770,86	117.570,49	1.504.200,39	1.421.770,86	0,00	0,00	992.111,95	1.381.497,21



CATEGORIA	DESCRIZIONE DELL'ENTRATA	Iniziali	Variazioni		Definitive	Riscosse	Rimasto da riscuotere	Totale Accertamenti	BILANCIO PREVISIONALE		BILANCIO REALE 01/01/2010	Riscossi	RIMASTO DA RISCOUOTERE	Totali	RISCOSSIONI		31/12/2010	
			in +	in -					in +	in -					in +	in -		
12	2 Conto di colleg. - gestione speciale Centro Polifunzionale di alta specializzazione per l'integrazione sociale dei ciechi plurimincorati	10.000,00	0,00	0,00	10.000,00	0,00	0,00	0,00	0,00	10.000,00	1.135,08	0,00	1.135,08	1.135,08	0,00	0,00	0,00	1.135,08
12	3 Conto di collegamento gestione speciale Centro Studi Tirenica (flussi finanziari correnti)	150.000,00	0,00	0,00	150.000,00	101.135,75	1.810,54	102.946,29	0,00	47.053,71	29.929,46	7.852,68	22.076,78	29.929,46	0,00	0,00	108.968,43	23.887,32
	<b>Totale Cat. 3</b>	<b>160.000,00</b>	<b>0,00</b>	<b>0,00</b>	<b>160.000,00</b>	<b>101.135,75</b>	<b>1.810,54</b>	<b>102.946,29</b>	<b>0,00</b>	<b>47.053,71</b>	<b>29.929,46</b>	<b>7.852,68</b>	<b>22.076,78</b>	<b>29.929,46</b>	<b>0,00</b>	<b>0,00</b>	<b>108.968,43</b>	<b>23.887,32</b>
	<b>Cat. 4 - Rendite patrimoniali</b>																	
13	0 Locazioni e affitti di immobili	25.000,00	0,00	0,00	25.000,00	16.169,87	1.041,83	17.211,70	0,00	7.788,30	3.449,25	3.449,25	0,00	3.449,25	0,00	0,00	19.619,12	1.041,83
14	0 Interessi attivi su depositi e investimenti	70.000,00	0,00	0,00	70.000,00	36.187,78	0,00	36.187,78	0,00	33.612,22	0,00	0,00	0,00	0,00	0,00	0,00	36.187,78	0,00
	<b>Totale Cat. 4</b>	<b>95.000,00</b>	<b>0,00</b>	<b>0,00</b>	<b>95.000,00</b>	<b>52.357,65</b>	<b>1.041,83</b>	<b>53.399,48</b>	<b>0,00</b>	<b>41.400,52</b>	<b>3.449,25</b>	<b>3.449,25</b>	<b>0,00</b>	<b>3.449,25</b>	<b>0,00</b>	<b>0,00</b>	<b>55.806,90</b>	<b>1.041,83</b>
	<b>Cat. 5 - Entrate diverse</b>																	
15	0 Proventi diversi ed eccezionali	10.000,00	0,00	0,00	10.000,00	2.474,46	0,00	2.474,46	0,00	7.525,54	0,00	0,00	0,00	0,00	0,00	0,00	2.474,46	0,00
	<b>Totale Cat. 5</b>	<b>10.000,00</b>	<b>0,00</b>	<b>0,00</b>	<b>10.000,00</b>	<b>2.474,46</b>	<b>0,00</b>	<b>2.474,46</b>	<b>0,00</b>	<b>7.525,54</b>	<b>0,00</b>	<b>0,00</b>	<b>0,00</b>	<b>0,00</b>	<b>0,00</b>	<b>0,00</b>	<b>2.474,46</b>	<b>0,00</b>
	<b>Cat. 6 - Avanzi gestioni speciali</b>																	
16	0 Avanzo gestione La Tori - Centro Studi e Riabilitazione "Giuseppe Fuca"	0,00	0,00	0,00	0,00	0,00	0,00	0,00	0,00	0,00	0,00	0,00	0,00	0,00	0,00	0,00	0,00	0,00
17	0 Avanzo gestione Centro Nazionale Tiflolettico	0,00	0,00	0,00	0,00	0,00	0,00	0,00	0,00	0,00	0,00	0,00	0,00	0,00	0,00	0,00	0,00	0,00
17	1 Avanzo gestione Centro Nazionale del Libro Pafato	0,00	0,00	0,00	0,00	0,00	0,00	0,00	0,00	0,00	0,00	0,00	0,00	0,00	0,00	0,00	0,00	0,00
17	2 Avanzo gestione Centro Polifunzionale di alta specializzazione per l'integrazione sociale dei ciechi plurimincorati	0,00	0,00	0,00	0,00	0,00	0,00	0,00	0,00	0,00	0,00	0,00	0,00	0,00	0,00	0,00	0,00	0,00
	<b>Totale Cat. 6</b>	<b>0,00</b>	<b>0,00</b>	<b>0,00</b>	<b>0,00</b>	<b>0,00</b>	<b>0,00</b>	<b>0,00</b>	<b>0,00</b>	<b>0,00</b>	<b>0,00</b>	<b>0,00</b>	<b>0,00</b>	<b>0,00</b>	<b>0,00</b>	<b>0,00</b>	<b>0,00</b>	<b>0,00</b>
	<b>Cat. 7 - Poste correttive e compensative di spese correnti</b>																	
18	0 Recupero e rimborsi diversi da terzi	105.000,00	0,00	0,00	105.000,00	40.020,52	42.388,50	82.309,02	0,00	22.090,88	34.418,85	34.418,85	0,00	34.418,85	0,00	0,00	74.439,37	42.888,50
18	1 Recupero IVA a compensazione.	0,00	0,00	0,00	0,00	0,00	0,00	0,00	0,00	0,00	0,00	0,00	0,00	0,00	0,00	0,00	0,00	0,00
18	2 Recupero spese radd in pedale	30.000,00	0,00	0,00	30.000,00	16.000,00	5.000,00	23.000,00	0,00	7.000,00	0,00	0,00	0,00	0,00	0,00	0,00	18.000,00	5.000,00
18	3 Recupero spese radd ciclistico in tandem	58.000,00	0,00	58.000,00	0,00	0,00	0,00	0,00	0,00	0,00	0,00	0,00	0,00	0,00	0,00	0,00	0,00	0,00
18	4 Recupero spese campagna promozionale (Spot mani che leggono)	40.000,00	0,00	0,00	40.000,00	20.000,00	10.000,00	30.000,00	0,00	10.000,00	0,00	0,00	0,00	0,00	0,00	0,00	20.000,00	10.000,00
18	5 Recupero spese manifestazioni e convegni in collaborazione con altri enti	25.000,00	0,00	0,00	25.000,00	14.998,71	5.000,00	19.998,71	0,00	5.001,29	15.000,00	0,00	15.000,00	15.000,00	0,00	0,00	14.998,71	20.000,00
18	6 Recupero spese di gestione Centro Documentazione Giuridica	28.000,00	0,00	0,00	28.000,00	16.592,44	9.296,22	27.888,66	0,00	111,34	0,00	0,00	0,00	0,00	0,00	0,00	16.592,44	9.296,22
18	7 Recupero spese di gestione Web-Radio sperimentale	0,00	0,00	0,00	0,00	0,00	0,00	0,00	0,00	0,00	0,00	0,00	0,00	0,00	0,00	0,00	0,00	0,00
18	8 Recupero spese per organizzazione Premio Braille	85.000,00	15.000,00	0,00	100.000,00	85.000,00	10.000,00	95.000,00	0,00	5.000,00	0,00	0,00	0,00	0,00	0,00	0,00	85.000,00	10.000,00
	<b>Totale Cat. 7</b>	<b>371.000,00</b>	<b>15.000,00</b>	<b>58.000,00</b>	<b>328.000,00</b>	<b>196.611,67</b>	<b>82.184,82</b>	<b>278.796,49</b>	<b>0,00</b>	<b>49.203,51</b>	<b>49.418,85</b>	<b>34.418,85</b>	<b>15.000,00</b>	<b>49.418,85</b>	<b>0,00</b>	<b>0,00</b>	<b>231.039,32</b>	<b>97.184,82</b>
	<b>TOTALE ENTRATE CORRENTI OD ORDINARIE</b>	<b>6.068.577,60</b>	<b>1.948.813,00</b>	<b>58.000,00</b>	<b>6.957.390,60</b>	<b>5.223.889,61</b>	<b>798.761,88</b>	<b>6.322.671,29</b>	<b>470.195,09</b>	<b>1.104.915,40</b>	<b>2.556.393,84</b>	<b>746.054,54</b>	<b>1.809.044,10</b>	<b>2.805.098,64</b>	<b>0,00</b>	<b>51.295,20</b>	<b>6.269.514,15</b>	<b>2.857.825,78</b>
	<b>TITOLO 2</b>																	
	<b>ENTRATE STRAORDINARIE E IN CONTO CAPITALE</b>																	
	<b>Cat. 8 - Alienazioni di beni e diritti</b>																	
19	0 Alienazione di immobili ed impianti	0,00	0,00	0,00	0,00	0,00	0,00	0,00	0,00	0,00	1.865.000,00	0,00	1.865.000,00	1.865.000,00	0,00	0,00	0,00	1.865.000,00



Cap.   Art.	DELL'ENTRATA	Iniziali	Variazioni		Definitive	Riscosse	Riscuote	Accertamenti	Differenze		01/01/2010	Riscossi	Riscuote	Totali	Riscossioni		31/12/2010	
			in +	in -					in +	in -					in +	in -		
20	0 Alienazione di titoli regolari	0,00	0,00	0,00	0,00	0,00	0,00	0,00	0,00	0,00	0,00	0,00	0,00	0,00	0,00	0,00	0,00	0,00
21	0 Alienazione di beni mobili gestioni speciali	0,00	0,00	0,00	0,00	0,00	0,00	0,00	0,00	0,00	0,00	0,00	0,00	0,00	0,00	0,00	0,00	0,00
	<b>Totale Cat. 8</b>	<b>0,00</b>	<b>0,00</b>	<b>0,00</b>	<b>0,00</b>	<b>0,00</b>	<b>0,00</b>	<b>0,00</b>	<b>0,00</b>	<b>0,00</b>	<b>1.865.000,00</b>	<b>0,00</b>	<b>1.865.000,00</b>	<b>1.865.000,00</b>	<b>0,00</b>	<b>0,00</b>	<b>0,00</b>	<b>1.865.000,00</b>
<b>Cat. 9 - Realizzati di partecipazioni, titoli di credito ed altri</b>																		
22	0 Realizzati di titoli emessi o garantiti dallo Stato ed assimilati	0,00	0,00	0,00	0,00	0,00	0,00	0,00	0,00	0,00	0,00	0,00	0,00	0,00	0,00	0,00	0,00	0,00
23	0 Riscossioni di titoli di credito	0,00	0,00	0,00	0,00	0,00	0,00	0,00	0,00	0,00	0,00	0,00	0,00	0,00	0,00	0,00	0,00	0,00
24	0 Realizzo di giacenze temporanee di cassa	0,00	0,00	0,00	0,00	0,00	0,00	0,00	0,00	0,00	0,00	0,00	0,00	0,00	0,00	0,00	0,00	0,00
	<b>Totale Cat. 9</b>	<b>0,00</b>	<b>0,00</b>	<b>0,00</b>	<b>0,00</b>	<b>0,00</b>	<b>0,00</b>	<b>0,00</b>	<b>0,00</b>	<b>0,00</b>	<b>0,00</b>	<b>0,00</b>	<b>0,00</b>	<b>0,00</b>	<b>0,00</b>	<b>0,00</b>	<b>0,00</b>	<b>0,00</b>
<b>Cat. 10 - Trasferimenti attivi in Conto capitale</b>																		
25	0 Donazioni e lasciti liberi	0,00	0,00	0,00	0,00	0,00	0,00	0,00	0,00	0,00	0,00	0,00	0,00	0,00	0,00	0,00	0,00	0,00
26	0 Donazioni e lasciti finalizzati	0,00	0,00	0,00	0,00	0,00	0,00	0,00	0,00	0,00	0,00	0,00	0,00	0,00	0,00	0,00	0,00	0,00
	<b>Totale Cat. 10</b>	<b>0,00</b>	<b>0,00</b>	<b>0,00</b>	<b>0,00</b>	<b>0,00</b>	<b>0,00</b>	<b>0,00</b>	<b>0,00</b>	<b>0,00</b>	<b>0,00</b>	<b>0,00</b>	<b>0,00</b>	<b>0,00</b>	<b>0,00</b>	<b>0,00</b>	<b>0,00</b>	<b>0,00</b>
<b>Cat. 11 - Riscossione di crediti</b>																		
27	0 Ritiro depositi a cauzione presso terzi	0,00	0,00	0,00	0,00	0,00	0,00	0,00	0,00	0,00	0,00	0,00	0,00	0,00	0,00	0,00	0,00	0,00
28	0 Riscossione di crediti e anticipazioni	0,00	0,00	0,00	0,00	0,00	0,00	0,00	0,00	0,00	0,00	0,00	0,00	0,00	0,00	0,00	0,00	0,00
29	0 Recupero prestiti fondo di solidarietà (settore informatico)	0,00	0,00	0,00	0,00	0,00	0,00	0,00	0,00	2.280,01	711,68	1.441,29	2.152,97	0,00	127,04	711,68	1.441,29	
30	0 Recupero prestiti fondo di solidarietà (massoterapisti - spese legali)	0,00	0,00	0,00	0,00	0,00	0,00	0,00	0,00	9.129,13	3.300,00	5.829,13	9.129,13	0,00	0,00	3.300,00	5.829,13	
31	0 Recupero prestiti e anticipazioni per le attività delle sedi periferiche	0,00	0,00	0,00	0,00	0,00	0,00	0,00	0,00	0,00	0,00	0,00	0,00	0,00	0,00	0,00	0,00	
31	1 Riscossioni dalle gestioni speciali fondo iniziale Centro Nazionale Tirocinante	0,00	0,00	0,00	0,00	0,00	0,00	0,00	0,00	1.291.972,50	0,00	1.291.972,50	1.291.972,50	0,00	0,00	0,00	1.291.972,50	
	<b>Totale Cat. 11</b>	<b>0,00</b>	<b>0,00</b>	<b>0,00</b>	<b>0,00</b>	<b>0,00</b>	<b>0,00</b>	<b>0,00</b>	<b>0,00</b>	<b>1.303.381,64</b>	<b>4.011,68</b>	<b>1.298.242,82</b>	<b>1.303.254,60</b>	<b>0,00</b>	<b>127,04</b>	<b>4.011,68</b>	<b>1.298.242,82</b>	
<b>Cat. 12 - Accensione di debiti</b>																		
32	0 Accensione di mutui	0,00	0,00	0,00	0,00	0,00	0,00	0,00	0,00	0,00	0,00	0,00	0,00	0,00	0,00	0,00	0,00	0,00
33	0 Contrazione di debiti diversi	0,00	0,00	0,00	0,00	0,00	0,00	0,00	0,00	0,00	0,00	0,00	0,00	0,00	0,00	0,00	0,00	0,00
34	0 Depositi di terzi a cauzione	0,00	0,00	0,00	0,00	0,00	0,00	0,00	0,00	0,00	0,00	0,00	0,00	0,00	0,00	0,00	0,00	0,00
	<b>Totale Cat. 12</b>	<b>0,00</b>	<b>0,00</b>	<b>0,00</b>	<b>0,00</b>	<b>0,00</b>	<b>0,00</b>	<b>0,00</b>	<b>0,00</b>	<b>0,00</b>	<b>0,00</b>	<b>0,00</b>	<b>0,00</b>	<b>0,00</b>	<b>0,00</b>	<b>0,00</b>	<b>0,00</b>	<b>0,00</b>
<b>TOTALE ENTRATE STRAORDINARIE E IN CONTO CAPITALE</b>		<b>0,00</b>	<b>0,00</b>	<b>0,00</b>	<b>0,00</b>	<b>0,00</b>	<b>0,00</b>	<b>0,00</b>	<b>0,00</b>	<b>3.168.381,64</b>	<b>4.011,68</b>	<b>3.164.242,82</b>	<b>3.168.254,60</b>	<b>0,00</b>	<b>127,04</b>	<b>4.011,68</b>	<b>3.164.242,82</b>	

OGGETTO DELL'ENTRATA	PREVISIONI APPROVATE				ENTRATE ACCERTATE			Differenze rispetto alle previsioni		Residui attivi al 01/01/2010	Gestione Residui Attivi			Totale Riscossioni	Residui attivi al 31/12/2010		
	Iniziali	Variazioni		Definitive	Riscosse	Rimaste da riscuotere	Totale Accertamenti				Riscossi	Rimasti da riscuotere	Totali				
		in +	in -					in +	in -								
AVANZO DELL'ESERCIZIO PRECEDENTE	0,00	0,00	0,00	0,00	0,00	0,00	0,00	0,00	0,00	0,00	0,00	0,00	0,00	0,00	0,00		
<b>ITT. 1 - ENTRATE CORRENTI OD ORDINARIE</b>	<b>5.068.577,60</b>	<b>1.946.813,00</b>	<b>58.000,00</b>	<b>6.957.390,60</b>	<b>5.523.889,61</b>	<b>798.781,68</b>	<b>6.322.671,29</b>	<b>479.196,09</b>	<b>1.104.915,40</b>	<b>2.656.393,84</b>	<b>746.654,54</b>	<b>1.859.944,70</b>	<b>2.606.099,54</b>	<b>0,00</b>	<b>51.295,20</b>	<b>6.269.944,15</b>	<b>2.657.825,78</b>
<b>ITT. 2 - ENTRATE STRAORDINARIE E IN CONTO CAPITALE</b>	<b>0,00</b>	<b>0,00</b>	<b>0,00</b>	<b>0,00</b>	<b>0,00</b>	<b>0,00</b>	<b>0,00</b>	<b>0,00</b>	<b>0,00</b>	<b>3.168.381,64</b>	<b>4.011,68</b>	<b>3.164.242,82</b>	<b>3.168.254,60</b>	<b>0,00</b>	<b>127,04</b>	<b>4.011,68</b>	<b>3.164.242,82</b>
<b>Totale Entrate €</b>	<b>5.068.577,60</b>	<b>1.946.813,00</b>	<b>58.000,00</b>	<b>6.957.390,60</b>	<b>5.523.889,61</b>	<b>798.781,68</b>	<b>6.322.671,29</b>	<b>479.196,09</b>	<b>1.104.915,40</b>	<b>5.824.775,48</b>	<b>750.666,22</b>	<b>5.023.287,02</b>	<b>5.773.353,24</b>	<b>0,00</b>	<b>51.422,24</b>	<b>6.273.955,23</b>	<b>5.822.068,70</b>