

III - Collegio dei revisori

anche recentemente confermate dal Ministero dell'economia e delle finanze - Dipartimento R.G.S. con la succitata nota n. 62301 del 16 maggio 2011.

In proposito, non va trascurato che le informazioni derivanti dalla lettura dei dati dei suddetti bilanci, corredati dalle relative relazioni illustrative, costituiscono una fonte preziosa di informazioni, funzionale all'adozione delle linee operative e strategiche dell'Ente.

Ciò precisato, così come previsto dall'articolo 73 del DPR n. 97/2003, la redazione del bilancio consolidato 2010 deve esporre i dati di bilancio al netto dei movimenti interni, fornendo, in tal modo, elementi informativi atti a far emergere la realtà economico-finanziaria del gruppo.

In proposito, il Collegio dà atto che, nella redazione del bilancio consolidato, sono stati adottati i seguenti principi di consolidamento:

- la data di riferimento del bilancio consolidato coincide con la data di chiusura del bilancio di esercizio della sede centrale al 31/12/2010, ed il bilancio consolidato è basato sui bilanci delle Sezioni provinciali incluse nell'area di consolidamento chiusi alla stessa data;
- i bilanci utilizzati per il consolidamento sono i bilanci di esercizio;
- nella redazione del bilancio consolidato gli elementi dell'attivo e del passivo, nonché i proventi e gli oneri delle Sezioni provinciali consolidate sono stati ripresi integralmente, mentre sono stati elisi i debiti e i crediti, i proventi e gli oneri, gli utili e le perdite originate da operazioni effettuate tra le Sezioni incluse nel consolidamento e la sede centrale;


Il Collegio, non avendo ulteriori considerazioni da formulare, prende atto per l'esercizio finanziario 2010 del consolidamento dei dati del bilancio della Sede Centrale e delle Sezioni Provinciali, ferme restando le considerazioni sopra esposte.

Il Collegio raccomanda all'Ente di prendere opportune iniziative, affinché il bilancio consolidato possa sempre rispondere alle esigenze di chiarezza e trasparenza, oltre che omogeneità contabile, fondamentali per assolvere alla funzione informativa e di supporto decisionale, giusta pure l'invito formulato dalle Amministrazioni vigilanti.

Con l'occasione, il Collegio, nel richiamare quanto esposto più volte in precedenti verbali, ricorda che le Amministrazioni vigilanti hanno invitato la Sede Centrale dell'Ente ad adottare una attività di coordinamento più efficace nei confronti delle Sezioni provinciali, anche al fine di perseguire politiche finanziarie più rigorose e volte al contenimento delle spese.

VERIFICA DI CASSA

La verifica di cassa viene rinviata alla successiva seduta che viene convocata il 21 dicembre 2011.

Handwritten signature and a circular stamp, likely an official seal or mark, located in the bottom right corner of the page.

14.1 - Collegio dei revisori


Il Presidente del Collegio, non essendovi altro da trattare, dichiara chiusi i lavori odierni.


A norma dell'art. 81 del D.P.R. n. 97/2003, nel libro dei verbali del Collegio dei revisori deve essere raccolto l'originale del presente verbale, il quale, in copia, va trasmesso al Presidente dell'Ente, all'Amministrazione vigilante e al Dipartimento della Ragioneria Generale dello Stato - Ispettorato Generale di Finanza - Ufficio V.

Al termine della riunione, il presente verbale viene letto, confermato e sottoscritto.

IL COLLEGIO DEI REVISORI


dr.ssa Angela LUPO


dr. Antonio DISO


dr. Leonardo LAMADDALENA

BILANCIO CONSUNTIVO
SEDE CENTRALE

PAGINA BIANCA



DETERMINAZIONE N. 28

Oggetto: Conto Consuntivo 2010 – Sede Centrale

L'anno duemilaundici, il giorno 07 del mese di marzo

IL DIRETTORE GENERALE

Visto l'art.16 dello Statuto ed in particolare il comma 4 lettera k):

Vista la propria determinazione n. 26 del 04/03/2011 avente per oggetto annullamento Residui Passivi – Conto Consuntivo 2010:

Visti gli artt. 38 e 39 del D.P.R. n.97 del 27/2/2003;

Visto il Rendiconto Finanziario 2010 della Sede Centrale secondo quanto disposto dall'art. 38 del D.P.R. 97/2003 (allegato A);

Visti tutti gli allegati della Sede Centrale comprendenti lo Stato Patrimoniale (allegato F), il Conto Economico (allegato C), la Situazione Amministrativa dell'Esercizio finanziario 2010 (allegato E), il Quadro di Riclassificazione dei Risultati economici (allegato D), il Quadro riassuntivo della gestione finanziaria 2010 (allegato B) e la Nota Integrativa al bilancio 2010 allegata, facenti parte integrante della presente determinazione.

DETERMINA

di sottoporre all'approvazione del Consiglio Direttivo Nazionale il Conto Consuntivo 2010 della Sede Centrale, che presenta le seguenti risultanze finali:

• **RENDICONTO FINANZIARIO (Allegato B)**

Entrate accertate anno 2010	€ 5.916.980,30
Uscite impegnate anno 2010	€ 5.474.641,38
Avanzo di competenza 2010	€ 442.338,92

• **CONTO ECONOMICO (Allegato C)**

Totale Valore della Produzione	€ 4.397.625
Totale Costi	€ 4.277.672
	Differenza attiva
Proventi ed oneri finanziari	€ 109.518 +
Partite straordinarie	€ 1.174.393 +
	Differenza attiva
	€ 1.283.911
Risultato prima delle imposte	€ 1.403.864
Imposte dell'esercizio	€ 7.490
Avanzo economico dell'esercizio 2010	€ 1.396.374



• **QUADRO DI RICLASSIFICAZIONE DEI RISULTATI ECONOMICI (Allegato D)**

	ANNO 2010	ANNO 2009	(+O-)
A. RICAVI			
Variazione delle rimanenze di prodotti in corso di lavorazione, semilavorati e finiti	4 389.183	6 596.356	-2 207.174
lavorazioni in corso su ordinazione	8.442	8.518	-76
B. VALORE DELLA PRODUZIONE TIPICA	4.397.625	6.604.874	-2.207.250
Consumi di materie prime e servizi esterni	3 307.680	6 441.785	-3.134.105
C. VALORE AGGIUNTO	1.089.945	163.089	926.856
Costo del lavoro	840.015	857.623	-17.608
D. MARGINE OPERATIVO LORDO	249.930	-694.534	944.463
Ammortamenti	104.386	146.345	-41.959
Stanzamenti a fondi rischi ed oneri	14.184	440	13.744
Saldo proventi ed oneri diversi	11.407	14.908	-3.501
E. RISULTATO OPERATIVO	119.953	-856.227	976.179
Proventi ed oneri finanziari	109.518	72.420	37.097
Rettifiche di valore di attività finanziarie	-	-	-
F. RISULTATO PRIMA DEI COMPONENTI STRAORDINARI E DELLE IMPOSTE	229.470	-783.806	1.013.277
Proventi ed oneri straordinari	1 174.393	712.698	461.695
G. RISULTATO PRIMA DELLE IMPOSTE	1.403.864	-71.108	1.474.972
Imposte di esercizio	7.490	6.250	1.240
H. AVANZO/DISAVANZO/ ECONOMICO DEL PERIODO	1.396.374	- 77.358	1.473.732

**Situazione amministrativa 2010 (Allegato E)**

A) Consistenza della cassa all'inizio dell'esercizio 2010	4.989.324,29
Riscossioni	
B) in c/competenza	5 327 112,86
C) in c/residui	567 173,94
D)	Totale (B + C) 5.894.286,80
Pagamenti	
E) in c/competenza	4 750 389,46
F) in c/residui	1 851 419,55
G)	Totale (E + F) 6.601.809,01
H) Cassa rilevabile dal rendiconto finanziario (A + D - G)	4.281.802,08
Residui attivi	
I) degli esercizi precedenti	790.684,61
L) dell'esercizio	589.867,44
M)	Totale (I + L) 1.380.552,05
Residui passivi	
N) degli esercizi precedenti	3 743.676,10
O) dell'esercizio	724.251,92
P)	Totale (N + O) 4.467.928,02
Avanzo d'amministrazione alla fine dell'esercizio 2010 (H + M - P)	1.194.426,11
Parte vincolata	
[1] al Trattamento di fine rapporto	338 736,68
ai Fondi per rischi ed oneri	
[2]	0,00
[3]	0,00
[4] al Fondo ripristino investimenti	0,00
per i seguenti altri vincoli	
[5]	0,00
[6]	0,00
[7] Totale parte vincolata (1+2+3+4+5)	338.736,68
Parte disponibile	
[8]	855 689,43
[9]	0,00
[10] Parte di cui non si prevede l'utilizzazione nell'esercizio (Q-7-8-9)	0,00
[11] Totale parte disponibile (8+9+10)	855.689,43
Totale Risultato di amministrazione	1.194.426,11



• STATO PATRIMONIALE (Allegato F)

Attività 2010	€.	13.008.043
Passività 2010	€.	4.795.605
Patrimonio netto al 31/12/2010	€.	8.212.438
Patrimonio netto al 31/12/2009	€.	6.816.064
Avanzo economico al 31/12/2010	€.	1.396.374
		=====

IL DIRETTORE GENERALE

(Avv. Bruno Pisaturo)

LEGA ITALIANA PER LA LOTTA CONTRO I TUMORI

SEDE CENTRALE

VIA ALESSANDRO TORLONIA, 15 - 00161 ROMA

Cod.Fisc. 80118410580

RENDICONTO FINANZIARIO

ESERCIZIO ANNO 2010

RENDICONTO FINANZIARIO ESERCIZIO 2010 (Allegato A)

RENDICONTO FINANZIARIO RIASSUNTIVO DELLA GESTIONE FINANZIARIA 2010 (Allegato B)

CONTO ECONOMICO anno 2010 (Allegato C)

QUADRO DI RICLASSIFICAZIONE DEI RISULTATI ECONOMICI anno 2010 (Allegato D)

SITUAZIONE AMMINISTRATIVA DELL'ESERCIZIO 2010 (Allegato E)

STATO PATRIMONIALE anno 2010 (Allegato F)



PARTE PRIMA - ENTRATE -

CODICE	CAP	DENOMINAZIONE	Somme riscosse dell'esercizio 2010	Somme rimaste da riscuotere dell'esercizio 2010	Somme riscosse in c/residui Esercizi precedenti	Somme rimaste da riscuotere esercizi precedenti
		Avanzo di amministrazione 1/1	***			***
		Fondo iniziale di cassa 1/1		***	***	
		1.1 - TITOLO I - ENTRATE CORRENTI				
		1.1.1 - ENTRATE CONTRIBUTIVE				
1.1.1.1		ALIQUOTE CONTRIBUTIVE A CARICO DEI DATORI DI LAVORO E/O DEGLI ISCRITTI				
	1	Quote soci	3.958,82	85,00	-	-
		Totale II	3.958,82	85,00	-	-
1.1.1.2		QUOTE DI PARTECIPAZIONE DEGLI ISCRITTI ALL'ONERE DI SPECIFICHE GESTIONI				
	1	Quote partecipazione				-
		Totale II	-	-	-	-
		totale 1.1.1 entrate contributive	3.958,82	85,00	-	-
		1.1.2- ENTRATE DERIVANTI DA TRASFERIMENTI CORRENTI				
1.1.2.1		TRASFERIMENTI DALLO STATO				
	1	Contributi dallo Stato	3.798.330,11	251.523,99	439.998,19	508.001,81
		Totale III	3.798.330,11	251.523,99	439.998,19	508.001,81
1.1.2.2		TRASFERIMENTI DA PARTE DELLE REGIONI				
	1	Contributi dalle Regioni	-		-	15.000,00
		Totale IV	-	-	-	15.000,00
1.1.2.3		TRASFERIMENTI DA PARTE DEI COMUNI E DELLE PROVINCE				
	1	Contributi dalle Province	-			-
	2	Contributi dai Comuni	-			-
		Totale V	-	-	-	-
1.1.2.4		TRASFERIMENTI DA PARTE DI ALTRI ENTI DEL SETTORE PUBBLICO				
	1	Contributi da Istituti di credito	-			-
	2	Contributi da parte di altri Enti				-
	3	Contributi dalla Sede Centrale				-
	4	Altre entrate	-			-
		Totale VI	-	-	-	-
		totale 1.1.2 entrate derivanti da trasferimenti correnti	3.798.330,11	251.523,99	439.998,19	523.001,81

CODICE	CAP	DENOMINAZIONE	Somme riscosse dell'esercizio 2010	Somme rimaste da riscuotere dell'esercizio 2010	Somme riscosse in c/residui Esercizi precedenti	Somme rimaste da riscuotere esercizi precedenti
		1.1.3 - ALTRE ENTRATE				
1.1.3.1		ENTRATE DERIVANTI DALLA VENDITA DI BENI E DALLA PRESTAZIONE DI SERVIZI				
	1	Ricavi dalla vendita di pubblicazioni	65.000,00			-
	2	Proventi derivanti dalla prestazione di servizi e manifestazioni	-	-	110.000,00	8.000,00
	3	Realizzi per cessione materiale fuori uso				-
		Totale VII	65.000,00	-	110.000,00	8.000,00
1.1.3.2		REDDITI E PROVENTI PATRIMONIALI				
	1	Affitti di immobili	6.288,81	2.153,07	2.137,77	-
	2	Interessi e premi su titoli a reddito fisso				-
	3	Dividendi ed altri proventi su titoli azionari e partecipazioni	-	109.625,20	-	72.111,84
	4	Interessi attivi su mutui, depositi e conti correnti	305,49	-	-	-
		Totale VIII	6.594,30	111.778,27	2.137,77	72.111,84
1.1.3.3		POSTE CORRETTIVE E COMPENSATIVE DI SPESE CORRENTI				
	1	Recuperi e rimborsi diversi	60.234,77			-
		Totale IX	60.234,77	-	-	-
1.1.3.4		ENTRATE NON CLASSIFICABILI IN ALTRE VOCI				
	1	Oblazioni	142.695,80	22.048,83	14.218,98	-
	2	Altre entrate varie ed eventuali	45.000,00	-	-	54.467,51
	3	altre entrate non classificabili	-	-	-	-
		Totale X	187.695,80	22.048,83	14.218,98	54.467,51
		totale 1.1.3 altre entrate	319.524,87	133.827,10	126.356,75	134.579,35
		TOTALE ENTRATE CORRENTI (titolo I)	4.121.813,80	385.436,09	566.354,94	657.581,16
		1.2 - TITOLO II - ENTRATE IN C/CAPITALE				
		1.2.1 - ENTRATE PER ALIENAZIONE DI BENI PATRIMONIALI E RISCOSSIONE DI CREDITI				
1.2.1.1		ALIENAZIONE DI IMMOBILI E DIRITTI REALI				
	1	Alienazione di immobili				-
		Totale XI	-	-	-	-
1.2.1.2		ALIENAZIONE DI IMMOBILIZZAZIONI TECNICHE				
	1	Alienazione di mobili, macchine d'ufficio				-
		Totale XII	-	-	-	-

CODICE	CAP	DENOMINAZIONE	Somme riscosse dell'esercizio 2010	Somme rimaste da riscuotere dell'esercizio 2010	Somme riscosse in c/residui Esercizi precedenti	Somme rimaste da riscuotere esercizi precedenti
1.2.1.3		REALIZZO DI VALORI MOBILIARI				
	1	Cessioni partecipazioni				-
	2	Cessioni e conferimenti e quote in altri enti				-
	3	Realizzo di titoli emessi o garantiti dallo stato				-
	4	Realizzo di obbligazioni e cartelle fondiarie				-
	5	Riscossioni di buoni postali				-
	6	Riscossioni di crediti diversi				-
		Totale XIII	-	-	-	-
1.2.1.4		RISCOSSIONI DI CREDITI				
	1	Prelevamenti di depositi bancari				-
	2	Riscossione di mutui a medio e lungo termine				-
	3	Incassi di annualità e semestralità scontate a terzi				-
	4	Riscossione di prestiti e di anticipazioni e breve termine				-
	5	Ritiro di depositi e cauzione presso terzi				7.585,22
	6	Riscossione di crediti diversi	300.579,62	166.692,00		-
		Totale XIV	300.579,62	166.692,00	-	7.585,22
		totale 1.2.1 entrate per alienazione di beni patrimoniali e riscossioni di crediti	300.579,62	166.692,00	-	7.585,22
		1.2.2 - ENTRATE DERIVANTI DA TRASFERIMENTI IN CONTO CAPITALE				
1.2.2.1		TRASFERIMENTI DALLLO STATO				
	1	Contributi dallo Stato				-
		Totale XV	-	-	-	-
1.2.2.2		TRASFERIMENTI DA PARTE DELLE REGIONI				
	1	Contributi dalle Regioni				-
		Totale XVI	-	-	-	-
1.2.2.3		TRASFERIMENTI DA PARTE DEI COMUNI E DELLE PROVINCE IN				
	1	Contributi dalle Province				-
	2	Contributi dai Comuni				-
		Totale XVII	-	-	-	-
1.2.2.4		TRASFERIMENTI DA PARTE DI ALTRI ENTI DEL SETTORE PUBBLICO				
	1	Contributi da Istituti di credito				-
	2	Contributi da parte di altri Enti				-
	3	Contributi dalla Sede Centrale				-
		Totale XVIII	-	-	-	-
		totale 1.2.2 entrate derivanti da trasferimenti in c/capitale	-	-	-	-

RENDICONTO ANNO FINANZIARIO 2010 - SEDE CENTRALE

Allegato A

CODICE	CAP	DENOMINAZIONE	Somme riscosse dell'esercizio 2010	Somme rimaste da riscuotere dell'esercizio 2010	Somme riscosse in c/residui Esercizi precedenti	Somme rimaste da riscuotere esercizi precedenti
		1.2.3 - ACCENSIONE DI PRESTITI				
1.2.3.1		ASSUNZIONE DI MUTUI				
	1	Quote Mutui				-
		Totale XIX	-	-	-	-
1.2.3.2		ASSUNZIONE DI ALTRI DEBITI FINANZIARI				
	1	Quote debiti				-
		Totale XX	-	-	-	-
1.2.3.3		EMISSIONE DI OBBLIGAZIONI				
	1	Obbligazioni				-
		Totale XXI	-	-	-	-
		totale 1.2.3 accensione di prestiti	-	-	-	-
		TOTALE ENTRATE IN C/CAPITALE (titolo II)	300.579,62	166.692,00	-	7.585,22
		1.3 - TITOLO III - GESTIONI SPECIALI				
		1.3.1 - ALTRE GESTIONI SPECIALI				
1.3.1.1		GESTIONI SPECIALI				
	1	Gestioni speciali				-
		Totale XXII	-	-	-	-
		1.3.1 TOTALE ENTRATE GESTIONI SPECIALI (titolo III)	-	-	-	-
		1.4 - TITOLO IV - PARTITE DI GIRO				
		1.4.1 - ENTRATE AVENTI NATURA DI PARTITE DI GIRO				
1.4.1.1		ENTRATE AVENTI NATURA DI PARTITE DI GIRO				
	1	Ritenute erariali	312.600,53		-	-
	2	Ritenute previdenziali e assistenziali	78.550,15			-
	3	Ritenute diverse	1.333,84			-
	4	Trattenute per conto di terzi	-			-
	5	Rimborsi di somme pagate per conto di terzi	507.234,92	37.739,35	819,00	125.518,23
	6	Partite in sospeso (fondo economato)	5.000,00	-	-	-
		Totale XXIII	904.719,44	37.739,35	819,00	125.518,23
		1.4.1 TOTALE ENTRATE PER PARTITE DI GIRO (titolo IV)	904.719,44	37.739,35	819,00	125.518,23
		TOTALE TITOLO I	4.121.813,80	385.436,09	566.354,94	657.581,16
		TOTALE TITOLO II	300.579,62	166.692,00	-	7.585,22
		TOTALE TITOLO III	-	-	-	-
		TOTALE TITOLO IV	904.719,44	37.739,35	819,00	125.518,23
		TOTALE GENERALE DELLE ENTRATE	5.327.112,86	589.867,44	567.173,94	790.684,61
		Avanzo di Amministrazione 1/1/2010	-	408.589,69	-	***
		Avanzo di Cassa 1/1/2010	4.989.324,29	***	***	-
		TOTALE GENERALE A PAREGGIO	10.316.437,15	998.457,13	567.173,94	790.684,61

PARTE SECONDA - USCITE

CODICE	CAP	DENOMINAZIONE	Somme pagate dell'esercizio 2010	Somme rimaste da pagare dell'esercizio 2010	Somme pagate in c/residui Esercizi precedenti	Somme rimaste da pagare esercizi precedenti
		Disavanzo di amministrazione	***			***
		Disavanzo iniziale di cassa	***	***	***	
		1.1 - TITOLO I - USCITE CORRENTI				
		1.1.1 - FUNZIONAMENTO				
1.1.1.1		USCITE PER GLI ORGANI DELL'ENTE				
	1	Rimborsi spese alla Presidenza	49.951,92	-	4.162,66	-
	2	Rimborsi spese agli Organi Comitato Sezionale	58.957,11	2.042,78	11.634,98	-
	3	Rimborsi spese al Collegio dei Revisori	17.638,49	2.361,51	9.314,80	8.700,55
	4	altre spese per organi				-
		Totale I	126.547,52	4.404,29	25.112,44	8.700,55
1.1.1.2		ONERI PER IL PERSONALE IN ATTIVITA' DI SERVIZIO				
	1	Stipendi ed altri assegni fissi al personale	277.835,46	-	18.141,08	
	2	Compensi per personale a tempo determinato	-			
	3	Compensi incentivanti la produttività	246.723,56	48.463,54	39.154,24	19.498,00
	4	Altre indennità	-			
	5	Compensi per lavoro straordinario				
	6	Indennità e rimborso missioni interno	6.935,94	1.070,16	959,19	
	7	Indennità e rimborso missioni estero	-			
	8	Indennità e rimborso spese di trasporto per trasferimenti				
	9	Oneri previdenziali ed assistenziali a carico della Sezione	180.518,25	30.932,55	36.387,80	
	10	Altri oneri speciali	14.628,32	-		
	11	Corsi per il personale e partecipazione alle spese per corsi indetti da enti, istituzioni e amministrazioni varie	4.420,00	10.067,76		
		Totale II	731.061,53	90.534,01	94.642,31	19.498,00
1.1.1.3		USCITE PER L'ACQUISTO DI BENI DI CONSUMO E DI SERVIZI				
	1	Acquisto libri, riviste, giornali ed altre pubblicazioni	113,00	262,08		-
	2	Acquisto materiale consumo e noleggio materiale tecnico	29.732,20	10.238,76	4.541,76	-
	3	Uscite di rappresentanza	688,14			-
	4	Uscite per il funzionamento di commissioni, comitati ecc				-
	5	Uscite per accertamenti sanitari				-
	6	Uscite per pubblicità				-
	7	Uscite per servizi informatici				-
	8	Uscite per cure ricoveri e protesi				-
	9	Acquisto vestiario e divise				-
	10	Fitto locali e spese condominiali	41.894,69	675,09	2.210,34	-
	11	Manutenzione riparazione adattamento locali e impianti	31.829,02	5.936,41	4.272,00	-
	12	Uscite postali e telefoniche	37.963,76	-	33,86	-
	13	Uscite per studi indagini e rilevazioni				-
	14	Uscite per l'organizzazione e la partecipazione a convegni mostre ed manifestazioni				-

CODICE	CAP	DENOMINAZIONE	Somme pagate dell'esercizio 2010	Somme rimaste da pagare dell'esercizio 2010	Somme pagate in c/residui Esercizi precedenti	Somme rimaste da pagare esercizi precedenti
	15	Uscite per concorsi				-
	16	Manutenzione noleggio ed esercizio di mezzi di trasporto	19.214,49	241,13		-
	17	Canoni d'acqua				-
	18	Uscite per l'energia elettrica per illuminazione	7.511,20	708,63	902,49	-
	19	Combustibili ed energia elettrica per riscaldamento e spese per la conduzione degli impianti tecnici	1.135,09	315,48		-
	20	Onorari e compensi per speciali incarichi	13.651,83	2.184,00	2.432,40	-
	21	Trasporti e facchinaggio	703,60			-
	22	Premi di assicurazione	2.881,50			-
	23	Altre spese di consumo e di servizi				-
		Totale III	187.318,52	20.561,58	14.392,85	-
		totale 1.1.1 funzionamento	1.044.927,57	115.499,88	134.147,60	28.198,55
		1.1.2 INTERVENTI DIVERSI				
1.1.2.1		USCITE PER PRESTAZIONI ISTITUZIONALI				
	1	Organizzazione e partecipazione a Convegni e Congressi etc.				
	2	Funzionamento Commissione, Comitati etc.			36.902,07	
	3	Assistenza	456.484,84	53.381,35	74.000,00	736.160,00
	4	Prevenzione	992.394,48	373.862,86	665.019,57	927.981,41
	5	Borse e Premi di studio				
	6	Studi e ricerche finalizzate	1.500,00		378.049,20	832.541,40
	7	Educazione sanitaria (stampa e propaganda)	507.539,82	3.986,82	52.979,57	121.761,40
	8	Campagna contro il fumo	450.000,00		70.703,64	284.458,00
	9	Altre spese istituzionali	25.877,45	11.378,00	313.483,60	450.754,40
	10	Campagne promozionali			10.483,11	230.000,00
	11	Volontariato				
		Totale IV	2.433.796,59	442.609,03	1.601.620,76	3.583.656,61
1.1.2.2		TRASFERIMENTI PASSIVI				
	1	Allo Stato			9.221,36	4.025,31
	2	Alle Regioni				
	3	A comuni e province				
	4	A altri enti del settore pubblico			-	-
	5	altri trasferimenti passivi	-	15.000,00	20.968,99	87.759,03
	6	Alla Sede per aliquota su quote soci				
		Totale V	-	15.000,00	30.190,35	91.784,34
1.1.2.3		ONERI FINANZIARI				
	1	Interessi passivi	-			-
	2	Spese e commissioni bancarie	107,45			-
		Totale VI	107,45	-	-	-

CODICE	CAP	DENOMINAZIONE	Somme pagate dell'esercizio 2010	Somme rimaste da pagare dell'esercizio 2010	Somme pagate in c/residui Esercizi precedenti	Somme rimaste da pagare esercizi precedenti
1.1.2.4		ONERI TRIBUTARI				
	1	Imposte tasse e tributi vari	83.371,21	-	1.061,65	-
		Totale VII	83.371,21	-	1.061,65	-
1.1.2.5		POSTE CORRETTIVE E COMPENSATIVE DI ENTRATE CORRENTI				
	1	Restituzione e rimborsi diversi	-	-	-	-
		Totale VIII	-	-	-	-
1.1.2.6		USCITE NON CLASSIFICABILI IN ALTRE VOCI				
	1	Uscite per liti,arbitraggi, risarcimenti ed accessori	8.636,86	1.723,86	-	-
	2	Fondo speciale per rinnovi contrattuali in corso	-	-	-	-
	3	Oneri vari straordinari	2.553,91	-	-	-
	4	Uscite realizzo entrate	27,90	26,00	-	-
	5	Fondo di riserva	-	-	-	-
		Totale IX	11.218,67	1.749,86	-	-
		totale 1.1.2 interventi diversi	2.528.493,92	459.358,89	1.632.872,76	3.675.440,95
		1.1.3 - ONERI COMUNI				
1.1.3.1		ONERI COMUNI				
	1	Oneri comuni	-	-	-	-
		Totale X	-	-	-	-
		totale 1.1.3 oneri comuni	-	-	-	-
		1.1.4 - TRATTAMENTI DI QUIESCENZA, INTEGRATIVI E SOSTITUTIVI				
1.1.4.1		ONERI PER IL PERSONALE IN QUIESCENZA				
	1	Quote per il personale i quiescenza	-	-	-	-
		Totale XI	-	-	-	-
1.1.4.2		ACCANTONAMENTO AL TRATTAMENTO DI FINE RAPPORTO				
	1	Quota accantonamento	-	-	-	-
		Totale XII	-	-	-	-
		totale 1.1.4	-	-	-	-
		1.1.5 - ACCANTONAMENTI A FONDI RISCHI ED ONERI				
1.1.5.1						
	1	Fondi rschi	-	-	-	-
		Totale XIII	-	-	-	-
1.1.5.2						
	1	Oneri	-	-	-	-
		Totale XIV	-	-	-	-
		totale 1.1.5 accantonamenti a fondi rischi ed oneri	-	-	-	-
		TOTALE USCITE CORRENTI (titolo I)	3.573.421,49	574.858,77	1.767.020,36	3.703.639,50