

B.II.2 Crediti per prestazioni da recuperare

Tali crediti, iscritti in bilancio al valore nominale per complessivi euro 5.541.893,77 riguardano il recupero in corso (in prevalenza rateizzato) di prestazioni indebitamente percepite (euro 2.590.650,31), i recuperi relativi alle maggiorazioni dei trattamenti pensionistici ai sensi dell'art. 6 della legge n. 140/1985 (euro 110.362,94) e il recupero delle indennità di maternità ai sensi de D.Lgs 151/01 (euro 2.840.880,52).

B.II.3 Crediti verso società controllate

Al 31 dicembre 2013 non risultano iscritte partite creditorie nei confronti della società Groma.

B.II.4 Altri crediti

Si riferiscono principalmente a crediti verso locatari e a crediti per partite di giro per un ammontare complessivo netto al 31 dicembre 2013 pari a 17,6 milioni di euro. Qui di seguito si riporta una evidenza per aggregati dei crediti in questione.

	Situazione al 31.12.2013	Situazione al 31.12.2012
Crediti verso locatari per canoni e recupero oneri	7.690.705,00	7.123.399,16
Crediti per interessi e proventi finanziari	375.082,57	848.253,30
Crediti per recuperi e partite diverse	822.582,47	1.378.876,02
Crediti per partite di giro	13.206.772,64	14.345.792,43
Totale partite creditorie	22.095.142,68	23.696.320,91
Fondo svalutazione crediti verso locatari	4.529.538,69	4.694.458,65
Saldo netto	17.565.603,99	19.001.862,26

I crediti verso locatari per canoni e recupero oneri ammontano a complessivi 7,7 milioni di euro; tali partite trovano rettifica nell'apposito fondo svalutazione iscritto in bilancio per 4,5 milioni. Tale posta rettificativa è stata determinata a seguito di una specifica analisi sulla realizzabilità delle singole partite per le quali sono in corso le relative procedure di recupero.

I crediti per interessi e proventi finanziari riguardano quote interessi sui mutui ipotecari (euro 132.666,99) e interessi sui conti correnti maturati al 31 dicembre (euro 242.415,58).

I crediti per recuperi e partite diverse concernono diverse poste, tra le quali in particolare va evidenziato il credito verso l'Erario per l'Ires e l'Irap per complessivi euro 511.957,00.

I crediti derivanti da partite di giro si riferiscono in massima parte a ritenute erariali iscritte nel rendiconto per euro 7.936.960,19 e a trattenute per conto di terzi essenzialmente costituite da pignoramenti esattoriali a pensionati per euro 4.779.913,27.

B.III Attività finanziarie che non costituiscono immobilizzazioni

Risultano iscritte al 31.12.2013 le seguenti voci:

- 1) impieghi temporanei di eccedenze liquide investite in operazioni di time deposit per 80 milioni;
- 2) le giacenze sul conto corrente della banca custode delle gestioni patrimoniali mobiliari (14 mila euro) chiuso nel mese di gennaio 2014;
- 3) quote dei fondi mobiliari Polaris disinvestite nel primo periodo dell'anno 2014 per fronteggiare momentanee esigenze di liquidità di gestione in considerazione anche delle scadenze per la riscossione dei contributi. La valorizzazione delle predette quote è effettuata al minor importo tra il costo e il valore di realizzo. Trattasi di 1.594,067 quote relative a Geo Global Bond Total Return III (linea obbligazionaria) e 4.962,107 quote relative Geo Global Balanced V (linea bilanciata) per un valore complessivo iscritto in bilancio al costo di 73,5 milioni comprensivo di utili realizzati di 4,1 milioni. Il controvalore realizzato nell'anno successivo, al netto delle imposte, è stato pari a 73,7 milioni;
- 4) 10 milioni di euro investiti affidando un mandato di gestione patrimoniale bilanciato di Fondi comuni di investimento alla società Eurizon Capital SGR. L'investimento ha durata triennale ma può essere risolto ad nutum da Cipag. La valorizzazione delle quote è effettuata al minor importo tra il costo e il valore di mercato.

Nei prospetti immediatamente successivi si evidenziano per aggregati le diverse linee dei fondi di investimento mobiliari della piattaforma Polaris iscritti sotto tale voce, nonché la gestione patrimoniale in fondi.

FONDI D'INVESTIMENTO MOBILIARI		Situazione al 31.12.2013	Percentuale sul totale
Geo Global Bond Total Return III (Pimco)	<i>(linea obbligazionaria)</i>	19.763.254,93	26,88%
Geo Balanced V (Pioneer)	<i>(linea bilanciata)</i>	53.774.117,31	73,12%
Totale Fondi in attività		73.537.372,24	100,00%

GESTIONE PATRIMONIALE IN FONDI		Situazione al 31.12.2013	Percentuale sul totale
Eurizon	<i>(linea bilanciata)</i>	10.004.275,97	100,00%
Totale Fondi in attività		10.004.275,97	100,00%

B.IV Disponibilità liquide

Ammontano a 36,9 milioni di euro e si riferiscono per 33,8 milioni alle somme risultanti a fine esercizio nel conto corrente presso l'Istituto tesoriere (Banca Popolare di Sondrio) e per 3,1 milioni a somme presso altri conti correnti in attesa del loro trasferimento al conto di tesoreria.

C RATEI E RISCOINTI ATTIVI

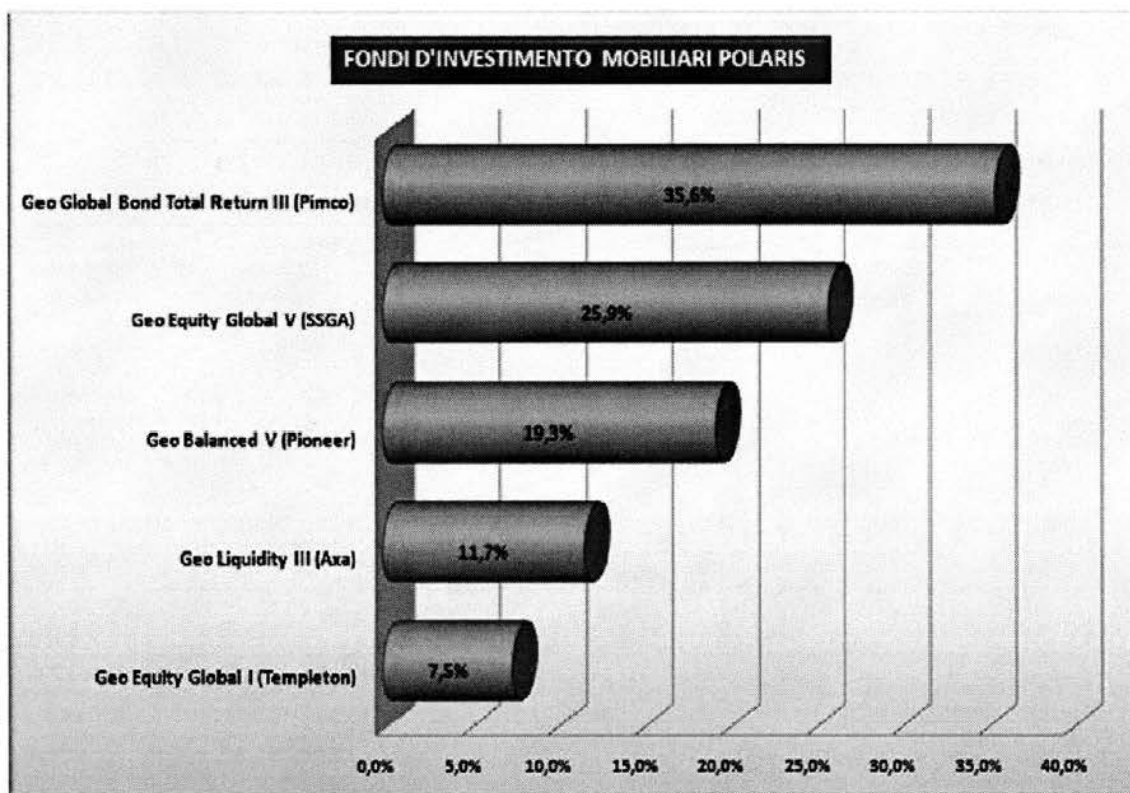
Tale voce iscritta nell'attivo per complessivi € 3.484.629,12 si riferisce principalmente al risconto relativo al premio erogato per l'assistenza sanitaria in favore degli assicurati e al premio per la Long Term Care (€ 1.781.691,90) e al risconto relativo alla quota di pensioni in regime di totalizzazione versata anticipatamente all'Inps per la rata di gennaio 2014 (€ 1.211.678,28).

o o o o o o o o o


A conclusione del commento delle partite iscritte nell'Attivo dello Stato Patrimoniale si riportano dei grafici illustrativi dell'intera consistenza al 31 dicembre 2013 degli investimenti mobiliari nel Fondo Polaris inclusi sia nelle immobilizzazioni che nell'attivo circolante. A seguire dei prospetti e grafici illustrativi dell'asset class OICR in portafoglio.

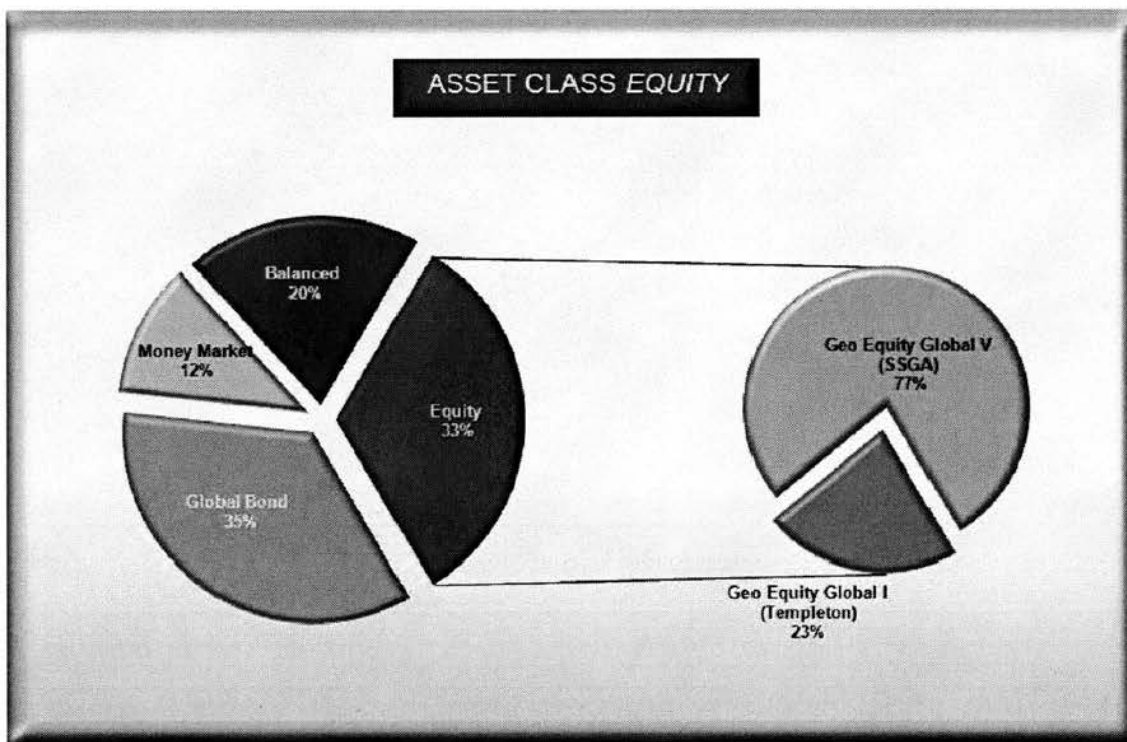
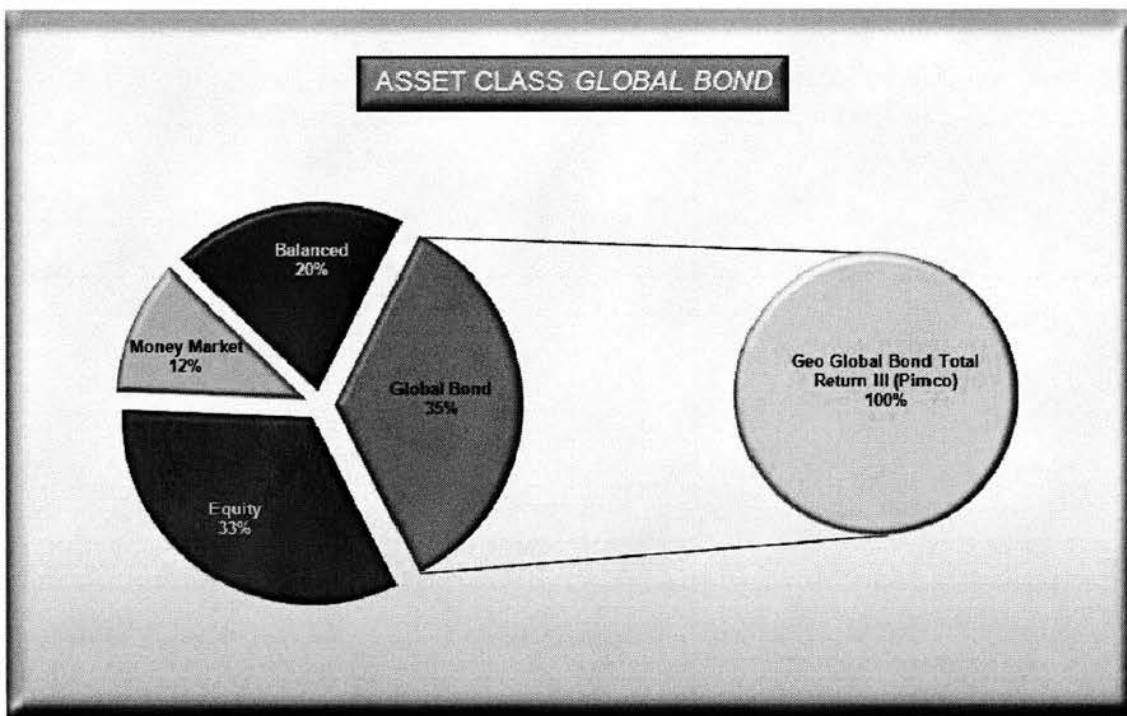
COMPOSIZIONE PORTAFOGLIO FONDI MOBILIARI POLARIS		Situazione al 31.12.2013	Percentuale di investimento
Geo Liquidiy III Axa (linea monetaria)			
- <i>Obbligazioni</i>		105.536.469,25	100,00%
- <i>Azioni</i>		0,00	0,00%
Totale valori mobiliari		105.536.469,25	100,00%
- <i>Liquidità e altre componenti</i>		8.586.072,03	=
Totale di gestione		114.122.541,28	=
Geo Global Bond Total Return III Pimco (linea obbligazionaria)			
- <i>Obbligazioni</i>		356.973.826,28	100,00%
- <i>Azioni</i>		0,00	0,00%
Totale valori mobiliari		356.973.826,28	100,00%
- <i>Liquidità e altre componenti</i>		-9.931.076,12	=
Totale di gestione		347.042.750,16	=
Geo Balanced V Pioneer (linea bilanciata)			
- <i>Obbligazioni</i>		134.016.834,45	76,08%
- <i>Azioni</i>		42.144.913,08	23,92%
Totale valori mobiliari		176.161.747,53	100,00%
- <i>Liquidità e altre componenti</i>		12.416.081,51	=
Totale di gestione		188.577.829,04	=
Geo Equity Global I Franklin Templeton (linea azionaria)			
- <i>Obbligazioni</i>		0,00	0,00%
- <i>Azioni</i>		71.562.554,00	100,00%
Totale valori mobiliari		71.562.554,00	100,00%
- <i>Liquidità e altre componenti</i>		1.913.540,00	=
Totale di gestione		73.476.094,00	=
Geo Equity Global V State Street Global Advisor (linea azionaria)			
- <i>Obbligazioni</i>		0,00	0,00%
- <i>Azioni</i>		243.817.733,95	100,00%
Totale valori mobiliari		243.817.733,95	100,00%
- <i>Liquidità e altre componenti</i>		8.594.774,60	=
Totale di gestione		252.412.508,55	=

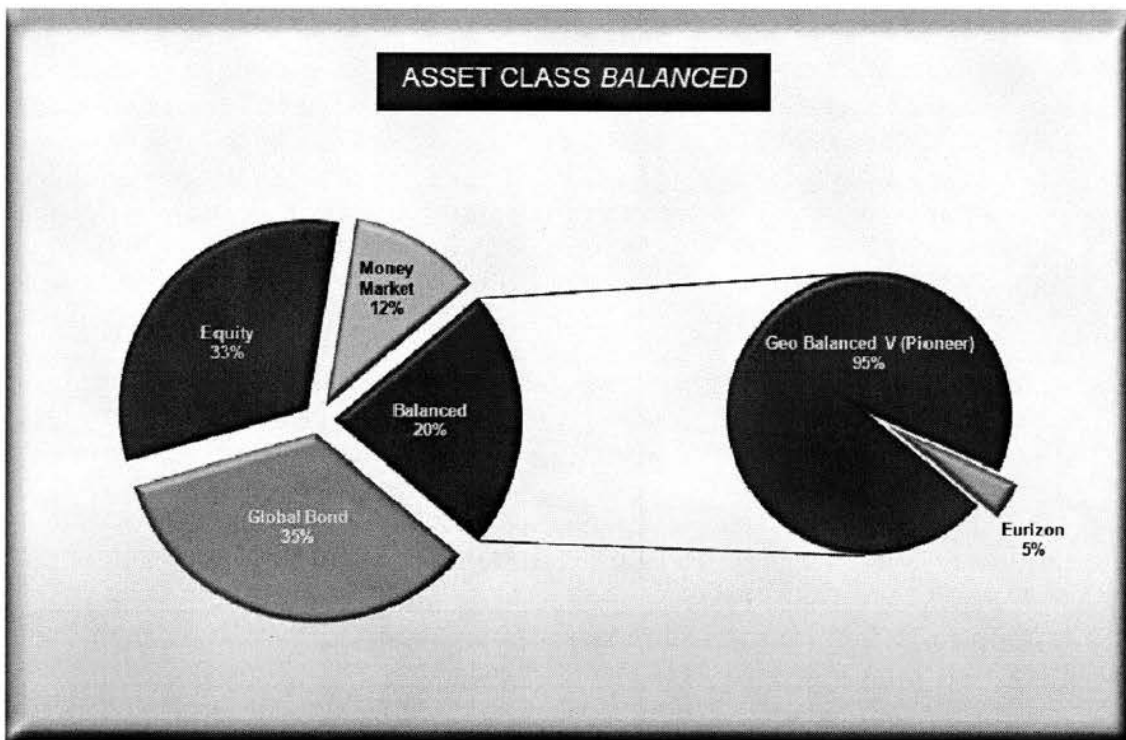
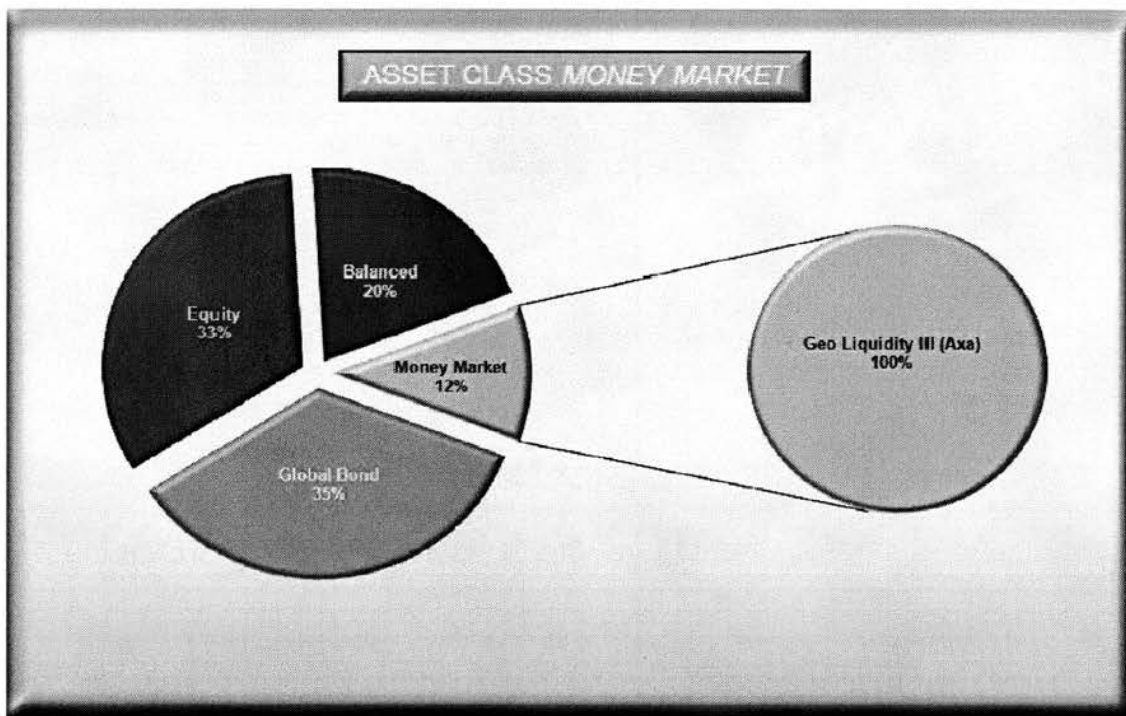
COMPOSIZIONE PORTAFOGLIO FONDI MOBILIARI	Situazione al 31.12.2013	Percentuale di investimento
TOTALE INVESTIMENTI in FONDI :		
- <i>Obbligazioni</i>	596.527.129,98	62,53%
- <i>Azioni</i>	357.525.201,03	37,47%
Totale valori mobiliari	954.052.331,01	100,00%
- <i>Liquidità e altre componenti</i>	21.579.392,02	=
Totale di gestione	975.631.723,03	=



ASSET CLASS OICR IN PORTAFOGLIO (Valori di Bilancio)	Situazione al 31.12.2013	Percentuale di investimento
<i>Money Market</i>	114.122.541,28	11,58%
<i>Balanced</i>	198.582.105,01	20,15%
<i>Equity</i>	325.888.602,55	33,06%
<i>Global Bond</i>	347.042.750,16	35,21%
Totale valori mobiliari	985.635.999,00	100,00%







SITUAZIONE PATRIMONIALE - ANALISI DELLA CONSISTENZA DELLE VOCI DEL PASSIVO E DEL PATRIMONIO NETTO

A PATRIMONIO NETTO

Il patrimonio netto della Cassa ammonta al 31 dicembre 2013 a complessivi 2.216,4 milioni di euro ed è costituito dalla riserva legale ex art. 1 del D.Lvo 509/1994 (2.033,3 milioni), dalla riserva per rivalutazione immobili (106,6 milioni), e dal risultato economico di esercizio di 76,5 milioni di euro.

La riserva legale D.Lvo 509/1994 viene annualmente variata in relazione al risultato di gestione dell'esercizio precedente. La riserva per rivalutazione immobili concerne l'ammontare della rivalutazione effettuata in occasione della privatizzazione dell'Ente ai sensi del già citato D.Lvo 509.

B FONDI PER RISCHI E ONERI

Al 31 dicembre 2013 risultano iscritti sotto tale voce per complessivi euro 1.041.792,55:

- Il fondo indennità maternità professioniste per un ammontare di euro 129.472,01 euro; il fondo è alimentato dalle eccedenze di contribuzione rispetto alle prestazioni di maternità dell'anno, al fine di fronteggiare future esigenze;
- il fondo accantonamento per le presunte integrazioni sui consumi intermedi da versare ad apposito capitolo di entrata del bilancio dello Stato ex art 8 comma 3 del DL 95/2012 per euro 229.946,81. La Cassa, infatti, in linea con quanto contenuto nella circolare MEF 31/2012, nel Regolamento CE 1996/2223 e in coerenza con il giudice contabile (Corte dei Conti sez. regionale Lazio n. 4/PAR/2012), ha effettuato - nell'ambito delle spese sostenute dagli Organi - la distinzione tra spese per missione in senso proprio e spese per raggiungere la sede lavorativa, escludendo quest'ultime dal computo richiesto; i Dicasteri vigilanti hanno ritenuto non condivisibile tale tesi. In attesa che si dirimi la questione, in via prudenziale si è accantonata apposita posta;
- Il fondo accantonamento costituito dagli ulteriori risparmi realizzati rispetto a quelli contemplati nell'art.8 c.3 del DL 95/2012 che, in applicazione dell'art 10 bis del DL 76/2013 convertito con modificazioni dalla L 99/2013, sono stati accantonati per la copertura di interventi di welfare (euro 682.373,73). Si riporta a seguire un prospetto di dettaglio dei "consumi intermedi" con i capitoli di spesa e i relativi importi dell'esercizio 2010, i corrispondenti valori dell'esercizio 2013 e la determinazione dei risparmi aggiuntivi rispetto al limite normativo del 10%.

CONSUMI INTERMEDI			
Capitolo	Denominazione	Bilancio consuntivo 2010	Bilancio consuntivo 2013
102030 e quota101020	Rimborso spese missioni dipendenti e organi	66.810	186.985
102080	Corsi per il personale e partecipazione alle spese per i corsi indetti da Enti, istituzioni e varie amministrazioni	11.997	22.427
104010	Spese per libri, giornali, CD Rom e pubblicazioni tecniche, abbonamenti vari	34.638	37.336
104020	Spese per materiale di consumo acquisto e noleggio materiale tecnico e varie	122.606	82.287
104030	Spese di rappresentanza	82.201	10.305
104040	Spese per il funzionamento di commissioni, comitati ecc.	149.465	127.289
104080	Spese per acquisizione beni e servizi vari	208.563	62.488
104090	Manutenzione locali e impianti sede, servizi di pulizia, vigilanza e reception	646.429	573.381
104100	Spese postali e varie di spedizione	254.452	205.170
104110	Spese telefoniche e telegrafiche	279.722	164.352
104120	Spese per l'organizzazione e la partecipazione a convegni, congressi, mostre ed altre manifestazioni	23.188	34.012
104130	Acquisizione temporanea di risorse	332.971	31.233
104140	Manutenzione, noleggio ed esercizio mezzi di trasporto e spese di locomozione	26.934	12.464
104150	Canoni d'acqua sede	5.100	8.776
104160	Spese per l'energia elettrica, illuminazione e forza motrice sede	146.192	149.089
104170	Spese per riscaldamento	29.203	8.813
104180	Onorari e compensi consulenze	30.960	34.620
104190	Prestazioni e servizi diversi dall'esterno	143.783	86.430
104220	Spese per servizi automatizzati	467.389	160.796
104260	Manutenzione e riparazione macchine, mobili e attrezzature d'ufficio	39.030	24.593
104270	Spese gestione mobiliare	246.215	144.971
104290	Affitto locali uso strumentale	371.257	378.929
104370	Gestione e manutenzione archivi esterni	22.930	11.347
Totale costi per consumi intermedi		3.742.035	2.558.093
Riduzione costi per consumi intermedi nella misura pari al 10% (art. 8 comma 3 D.L. 95/2012 convertito nella L. 135/2012)		-374.204	
Limite costi per consumi intermedi anno 2013		3.367.831	2.558.093

Come si evince, la somma complessiva delle dotazioni dei capitoli per l'anno 2013 risulta inferiore al corrispondente valore dell'anno 2010 ridotto del 10%, garantendo pertanto nel complesso sia la riduzione di spesa disposta dal provvedimento normativo (euro 374.204) - versata all'Erario entro la scadenza del 30 giugno 2013 - sia un'ulteriore economia di gestione per euro 809.738, parzialmente destinata ai sensi dell'art 10 bis del DL n.76/2013 convertito con modificazioni dalla L.99/2013, alla copertura delle spese di "start up" del Fondo Futura (euro 127.365) e per l'ulteriore importo (euro 682.374) si è provveduto ad accantonamento ad apposito Fondo.

C FONDO TRATTAMENTO FINE RAPPORTO

Ammonta al 31 dicembre 2013 a complessivi 2,2 milioni di euro; si riporta qui di seguito il movimento intervenuto nell'esercizio:

Ammontare al 31 dicembre 2012	euro	2.231.352,10
Utilizzazioni dell'esercizio 2013	"	- 110.436,03
Accantonamenti dell'esercizio 2013	"	41.613,62
Ammontare al 31 dicembre 2013	euro	<u>2.162.529,69</u>

D DEBITI

Figurano iscritti in bilancio al valore nominale per complessivi 68,4 milioni di euro; nel prospetto che segue si riporta una specifica per aggregati omogenei delle diverse partite debitorie in essere al 31 dicembre 2013 raffrontati con i valori corrispondenti al 31.12.2012.

	Anno 2013	Anno 2012
Debiti per prestazioni istituzionali in corso di definizione	13.384.639,80	13.156.925,87
Debiti per trasferimenti e rimborsi di contributi	16.961.502,52	11.654.707,19
Debiti verso società controllate	501.171,72	875.163,57
Altri debiti		
- per impieghi immobiliari in corso	867.769,59	8.197,48
- per manutenzioni e oneri diversi gestione immobiliare	548.204,68	717.915,38
- per oneri di funzionamento e spese diverse	3.648.006,63	5.078.559,37
- per depositi cauzionali	1.390.803,81	1.487.320,36
- per partite di giro	31.075.013,12	32.857.947,45
	<u>37.529.797,83</u>	<u>40.149.940,04</u>
Totale complessivo	68.377.111,87	65.836.736,67

Come si evince dal prospetto, la voce debiti per prestazioni istituzionali si attesta sostanzialmente sui medesimi valori del precedente esercizio.

La voce dei trasferimenti e rimborsi contributivi presenta un incremento di 5,3 milioni essenzialmente a seguito di eccedenze contributive versate dai geometri rispetto al dovuto occorse anche per l'anno 2013 e a fronte delle quali si provvederà al rimborso. Si rappresenta infatti che a decorrere dall'anno 2012 l'associato deve indicare nel modello F24 l'anno di tassazione per i contributi minimi e l'anno di produzione per il reddito: ciò comporta maggiori possibilità di errore in sede di versamento.

Prima di procedere al rimborso di tali somme, gli uffici amministrativi effettueranno l'analisi delle singole posizioni creditorie e debitorie dei geometri, provvedendo in prima battuta alla compensazione tra le eccedenze e i debiti dei predetti geometri verso l'Ente.

Con riferimento alla voce "altri debiti" si evidenzia rispetto al precedente esercizio una flessione di 2,6 milioni ascrivibile in massima parte alle partite di giro per minori somme da pagare a favore di terzi a fronte di pignoramenti.

CONTI D'ORDINE

I conti d'ordine espongono al 31 dicembre 2013 un ammontare complessivo di 69,3 milioni di euro, qui di seguito evidenziato per gruppi omogenei.

	Situazione al 31.12.2013	Situazione al 31.12.2012
Fidejussioni per locazioni passive	501.091,07	501.091,07
Altre fidejussioni passive	14.718,00	0,00
Fidejussioni e libretti di deposito per locazioni attive	737.938,04	778.343,46
Polizze fideiussorie a garanzia esecuzione lavori	186.701,55	0,00
Provvistoria per polizza sanitaria integrativa	780.000,00	0,00
Fidejussioni per servizi	38.228,50	66.170,50
Impegni verso terzi	1.208.333,33	795.933,35
Sottoscrizione quote fondi di investimento	65.801.952,53	84.557.778,18
Totale	69.268.963,02	86.699.316,56

Come rilevasi dal prospetto che precede, la posta più rilevante è costituita dall'impegno alla sottoscrizione delle quote fondi di investimento per complessivi 65,8 milioni, di cui 10,1 milioni per quote Fondo F2i, 23 relative al fondo F2i – Secondo Fondo Italiano per le infrastrutture, 5,5 milioni per quote FIL (già Fondo Abitare sociale), 22,2 milioni per Fondo investimenti per l'Abitare (CDP) e 4,9 milioni di quote nel fondo comune di investimento mobiliare di tipo chiuso riservato ad investitori qualificati denominato "FOCUS IMPRESA II" gestito da Focus Gestioni SGR S.p.A.

Gli impegni verso terzi per € 1.208.333,33 si riferiscono essenzialmente (1 milione) all'impegno assunto nei confronti di Confidi per la costituzione di un fondo rischi a seguito della Convenzione stipulata, come già rilevato in altra parte della relazione.

CONTO ECONOMICO - ANALISI DELLE COMPONENTI

I costi e i ricavi sono esposti in bilancio secondo il criterio della prudenza e della competenza.

A GESTIONE PREVIDENZIALE

La gestione previdenziale evidenzia i risultati dell'attività istituzionale della Cassa, concernente l'acquisizione dei contributi e l'erogazione delle prestazioni; i dati consuntivi dell'esercizio 2013 registrano nel complesso un risultato lordo positivo di 29,6 milioni di euro (6,5 milioni nel 2012), determinato dalla differenza tra il risultato della gestione contributi (476,6 milioni) e quello della gestione prestazioni (447,1 milioni).

A.1 Gestione contributi

Il saldo di 476,6 milioni è determinato dal gettito contributivo di competenza per 456,3 milioni, al quale vanno aggiunte le entrate accessorie per 32,5 milioni di euro e detratti i rimborsi, i trasferimenti e le rettifiche contributive ammontanti nel complesso a 12,2 milioni.

Nel prospetto successivo si riporta per il biennio 2013-2012 una specifica per tipologia del gettito contributivo.

	2013	2012	Differenze
Contributi obbligatori :			
- <i>contributi soggettivi minimi</i>	213.901.545,91	193.323.269,11	20.578.276,80
- <i>contributi integrativi minimi</i>	86.871.520,22	77.884.193,26	8.987.326,96
- <i>autoliquidazione contributi soggettivi</i>	70.316.391,63	82.746.016,35	-12.429.624,72
- <i>autoliquidazione contributi integrativi</i>	56.821.406,81	58.811.968,42	-1.990.561,61
	427.910.864,57	412.765.447,14	15.145.417,43
Altri contributi :			
- <i>recupero contributi evasi e relativi interessi</i>	23.694.910,31	5.395.640,60	18.299.269,71
- <i>contributi per maternità</i>	1.922.931,53	1.889.146,75	33.784,78
- <i>ricongiunzioni, riserve matematiche e altre entrate di natura contributiva</i>	2.787.321,52	3.257.670,39	-470.348,87
Totale entrate contributive	456.316.027,93	423.307.904,88	33.008.123,05

Rispetto all'anno precedente, il gettito contributivo complessivo dell'esercizio 2013 (456,3 milioni) presenta un incremento di 33 milioni. Per quanto concerne in particolare la contribuzione obbligatoria ordinaria degli iscritti, il dato consuntivo evidenzia un gettito di 427,9 milioni, con un incremento rispetto al precedente esercizio (412,8 milioni) di 15,1 milioni, pari al 3,7%.

In particolare il gettito complessivo del contributo soggettivo (minimi e autoliquidazioni) è pari a 284,2 milioni contro i corrispondenti 276 milioni dell'esercizio 2012 (+3%) mentre il gettito del contributo integrativo complessivo (minimi e autoliquidazioni) è pari a 143,7 milioni contro i corrispondenti 136,7 milioni del precedente esercizio (+5,1%).

Nell'esercizio 2013 si è registrato un incremento dei contributi capitari minimi nella misura dell' 11,1%; tale incremento si riflette sul gettito dei minimi sia per il soggettivo che per l'integrativo che registrano rispettivamente un incremento nella misura del 10,6% e dell'11,5%.

Di contro il gettito contributivo a titolo di autoliquidazione presenta una flessione rispetto al precedente esercizio del 10,2% sia per effetto dell'incremento del gettito dei minimi e sia per effetto della flessione della media Irpef e del volume di affari medio.

Si riporta di seguito l'evidenza delle medie reddituali per il biennio 2013-2012 calcolate tenendo conto dei redditi e dei volumi d'affari pari a zero:

ANNO	MEDIA REDDITO PROFESSIONALE	MEDIA VOLUME D'AFFARI
2012	21.752,67	34.091,53
2013	20.688,74	32.626,67

Quanto alle altre partite contributive, esse riguardano in particolare:

- i recuperi e gli interessi di contribuzioni evase per complessivi 23,7 milioni. Tale somma è comprensiva delle inadempienze emerse a seguito della "verifica finanza" per periodi pregressi (anni 2007-2009) e del recupero morosità ordinarie biennio 2010-2011 (circa 12,5 milioni) oltre che dei recuperi (4,7 milioni) connessi con l'attività di contrasto all'evasione contributiva degli iscritti albo che hanno esercitato l'attività professionale pur non essendo iscritti alla Cassa, attività questa che sarà completata nel corso del 2014. La Cipag ha iscritto d'ufficio 394 soggetti di cui si è accertata la qualifica di geometri soci e/o amministratori di società di società di ingegneria e/o tecnico-ingegneristico e per i quali sono state avviate le procedure per il recupero delle morosità pregresse;
- la contribuzione relativa alla maternità per 1,9 milioni (importo sostanzialmente analogo all'esercizio 2012) il cui il contributo capitario è passato dai 17 euro dell'esercizio precedente ai 22 euro nell'anno 2013. Si rammenta che la misura del contributo è finalizzata al mantenimento della copertura delle prestazioni nell'ambito della specifica contabilità nella quale affluiscono anche gli apporti dello Stato;
- le ricongiunzioni, le riserve matematiche e altre entrate di natura contributiva per complessivi 2,8 milioni a fronte dei 3,3 milioni del precedente esercizio.

A conclusione della disamina delle entrate contributive, si riportano qui di seguito gli importi adeguati dei contributi minimi annui relativi al biennio 2013/2012, nonché i limiti di reddito cui rapportare l'aliquota del contributo soggettivo:

	Anno 2013	Anno 2012
<i>Contributo soggettivo minimo iscritti</i>	2.500,00	2.250,00
<i>Contributo soggettivo minimo pensionati attivi</i>	1.250,00	1.125,00
<i>Contributo soggettivo minimo per neoiscritti per i primi due anni e per i praticanti</i>	625,00	562,50
<i>Contributo soggettivo minimo per neoiscritti per i successivi tre anni</i>	1.250,00	1.125,00
<i>Contributo integrativo minimo iscritti e pensionati attivi</i>	1.000,00	900,00

Anno 2013 : Reddito sino a € 146.300,00 aliquota dell' 11,5% (dedotto il contributo minimo); per la parte eccedente aliquota del 3,5%.

Anno 2012 : Reddito sino a € 142.450,00 aliquota dell' 11,5% (dedotto il contributo minimo); per la parte eccedente aliquota del 3,5%.

Le altre componenti della gestione contributi sono costituite dalle sanzioni, oneri accessori e interessi sui contributi per complessivi 32,5 milioni e, a deduzione, le rettifiche, i rimborsi, i trasferimenti di contributi e relativi interessi per un ammontare complessivo di 12,2 milioni; quest'ultima partita è comprensiva dell'accantonamento al fondo svalutazione crediti contributivi per 8 milioni.