



BILANCIO CONSUNTIVO 2012

Passività

A) Patrimonio netto della Fondazione

| | Saldo al 31/12/2012 | Saldo al 31/12/2011 | Variazioni |
|--------------------------------|------------------------|------------------------|-----------------|
| Patrimonio netto | 18.893.914 | 18.893.914 | - |
| Altre riserve e arrotondamenti | - 1 | 1 | - 2 |
| Utili/perdite | - 13.829.484 | - 13.844.502 | + 15.018 |
| Totale | 5.064.429 | 5.049.413 | + 15.016 |


| | Importo |
|---|------------------|
| Patrimonio netto al 31/12/2011 | 18.893.914 |
| Altre riserve al 31/12/2011: Quote soci sottoscrittori | - |
| Incrementi Altre riserve esercizio corrente: Quote soci sottoscrittori | 2.500 |
| Incrementi Altre riserve esercizio corrente: Arrotondamenti | - 1 |
| Utilizzi di Altre riserve a copertura disavanzi esercizi precedenti | - 2.500 |
| Incrementi per utile dell'esercizio | 12.518 |
| Decrementi per perdite portate a nuovo (al netto degli utilizzi di riserve a copertura) | - 13.842.002 |
| Patrimonio netto al 31/12/2012 | 5.064.429 |

Sono stati evidenziati in altre riserve i movimenti delle quote dei soci sottoscrittori. Le riserve al 31/12/2012 sono state interamente utilizzate a parziale copertura delle perdite portate a nuovo.

A seguito delle modifiche introdotte dall'art.2 c.389 della Legge Finanziaria 2008, si illustra la composizione del patrimonio netto disponibile e della quota indisponibile:

| | Saldo al 31/12/2012 | Saldo al 31/12/2011 | Saldo al 31/12/2010 |
|---|------------------------|------------------------|------------------------|
| Fondo di dotazione | - 9.961.845 | - 9.961.845 | - 9.961.845 |
| Altre riserve: sottoscrizione soci e arrotondamenti | - 1 | 1 | 3.002 |
| Utili/perdite a nuovo | - 13.842.002 | - 13.859.462 | - 9.756.363 |
| Utili/Perdite dell'esercizio | 12.518 | 14.960 | - 4.108.600 |
| Totale patrimonio disponibile | - 23.791.330 | - 23.806.346 | - 23.823.806 |
| Riserva indisponibile | 28.855.759 | 28.855.759 | 28.855.759 |
| Totale patrimonio indisponibile | 28.855.759 | 28.855.759 | 28.855.759 |

Perdite complessive biennio 2011-2012: 0
Patrimonio disponibile al 31/12/2010: 0



BILANCIO CONSUNTIVO 2012

Come da richiesta del Ministero per i Beni e le Attività Culturali del 13 gennaio 2010 Prot. 595 S.22.11.04.19 si fornisce la seguente tabella di riclassificazione dello Stato Patrimoniale:

RICLASSIFICAZIONE DELLO STATO PATRIMONIALE CON EVIDENZIAMENTO DEL PATRIMONIO INDISPONIBILE

| | Saldo al 31/12/2012 | Saldo al 31/12/2011 | Saldo al 31/12/2010 |
|---|------------------------|------------------------|------------------------|
| Diritto d'uso illimitato degli immobili | 28.855.759 | 28.855.759 | 28.855.759 |
| Altre immobilizzazioni | 3.163.350 | 2.440.447 | 3.065.480 |
| Crediti verso soci | - | - | - |
| Attivo circolante | 9.519.384 | 10.309.239 | 6.621.169 |
| Ratei e risconti | 125.934 | 24.151 | 64.099 |
| Totale attivo disponibile | 12.808.668 | 12.773.837 | 9.750.748 |
| Totale attivo indisponibile | 28.855.759 | 28.855.759 | 28.855.759 |
| Totale attivo | 41.664.427 | 41.629.596 | 38.606.507 |
| Fondo di dotazione | - 9.961.845 | - 9.961.845 | - 9.961.845 |
| Altre riserve: sottoscrizione soci e arrotondamenti | - 1 | 1 | 3.002 |
| Perdite a nuovo | - 13.842.462 | - 13.859.462 | - 9.756.363 |
| Utili/Perdite dell'esercizio | 12.518 | 14.960 | - 4.108.600 |
| Totale patrimonio disponibile | - 23.791.330 | - 23.806.346 | - 23.823.805 |
| Riserva indisponibile | 28.855.759 | 28.855.759 | 28.855.759 |
| Totale patrimonio indisponibile | 28.855.759 | 28.855.759 | 28.855.759 |
| Fondi rischi ed oneri | 1.182.613 | 1.330.542 | 768.897 |
| Fondo TFR | 6.392.919 | 6.185.058 | 5.730.323 |
| Debiti | 27.624.465 | 26.616.690 | 24.986.699 |
| Ratei e risconti | 1.400.001 | 2.447.893 | 2.088.635 |
| Totale altre passività | 36.599.998 | 36.580.183 | 33.574.554 |
| Totale passivo | 41.664.427 | 41.629.596 | 38.606.507 |
| Risultato d'esercizio | 12.518 | 14.960 | - 4.108.600 |


I valori dell'attivo circolante e del Fondo TFR per tutti gli esercizi indicati sono stati rettificati con il criterio di esposizione utilizzato per l'esercizio 2012 (debito per TFR dipendenti al netto delle anticipazioni già concesse in anni precedenti).

Le variazioni apportate per consentire una lettura comparata del bilancio gli esercizi precedenti sono state:

| | Saldo al 31/12/2012 | Saldo al 31/12/2011 | Saldo al 31/12/2010 |
|-------------------|------------------------|------------------------|------------------------|
| Attivo circolante | - | - 1.486.260 | - 1.449.665 |
| Fondo TFR | - | - 1.486.260 | - 1.449.665 |

B) Fondi per rischi ed oneri

| | Saldo al 31/12/2012 | Saldo al 31/12/2011 | Variazioni |
|---------------------------|------------------------|------------------------|------------------|
| Fondi per rischi ed oneri | 1.182.613 | 1.330.542 | - 147.929 |
| Totale | 1.182.613 | 1.330.542 | - 147.929 |



BILANCIO CONSUNTIVO 2012

| | Valore al 31/12/2011 | Incrementi | Decrementi | Valore al 31/12/2012 |
|---|-------------------------|---------------|----------------|-------------------------|
| Per trattamento di quiescenza e obblighi simili | - | - | - | - |
| Per imposte | 753.781 | - | - | 753.781 |
| Altri | 576.761 | 44.500 | 192.429 | 428.832 |
| Totale | 1.330.542 | 44.500 | 192.429 | 1.182.613 |

| Dettaglio consistenza fondi rischi fiscali al 31/12/2012: | Importo |
|---|----------------|
| Per istanza di rimborso IRAP anno 1998 | 108.321 |
| Per istanza di rimborso IRAP anno 1999 | 645.460 |
| Totale | 753.781 |

Il fondo complessivo per rischi fiscali al 31/12/2012 comprende stanziamenti per i ricorsi IRAP degli esercizi 1998 (€ 108.321) e 1999 (€ 645.460). I rimborsi sono stati richiesti in base alle norme vigenti ed a seguito delle precisazioni del Ministero vigilante sulla destinazione dei contributi in conto esercizio e sono ancora oggetto di contenzioso. Sono stati infatti depositati per entrambi i ricorsi in Cassazione avverso alle sentenze sfavorevoli e si è in attesa di fissazione delle udienze.

Visto l'incerto andamento dei contenziosi in corso, il fondo è stato iscritto per importi pari al 100% dei relativi crediti.

| Dettaglio consistenza fondi rischi diversi al 31/12/2012: | Importo |
|---|----------------|
| Per rinnovo CCNL dipendenti | 379.507 |
| Per cause di lavoro dipendenti | 4.825 |
| Per rischio decurtazione contributo statale spese sicurezza e vigilanza | 44.500 |
| Totale | 428.832 |

Negli altri fondi per rischi ed oneri, è stato stanziato negli esercizi precedenti l'importo complessivo di € 379.507 a fronte del costo presumibile per rinnovo del CCNL dei dipendenti (scaduto in data 31/12/2006). Le posizioni del Ministero vigilante in merito all' "incremento zero" del costo del lavoro negli anni a venire e la mancata sottoscrizione del rinnovo contrattuale, fanno ritenere sufficientemente congruo il fondo già iscritto.

Il fondo, iscritto nel corso del 2011 a fronte dei rischi derivanti dalle cause di lavoro allora in corso, è stato utilizzato nel corso del 2012 per € 166.975.

E' stato inoltre accantonato l'importo di € 44.500 a fronte del rischio di decurtazione del contributo statale sui rimborsi ex Dlgs 134/98 per le spese di sicurezza e vigilanza relative all'esercizio 2012.

**BILANCIO CONSUNTIVO 2012****C) Trattamento di fine rapporto di lavoro subordinato**

| | Saldo al 31/12/2012 | Saldo al 31/12/2011 | Variazioni |
|--|------------------------|------------------------|------------------|
| Fondo Trattamento di Fine Rapporto netto in Azienda | 3.774.724 | 3.994.639 | - 219.915 |
| Fondo Trattamento di Fine Rapporto presso Tesoreria INPS | 2.618.196 | 2.190.420 | + 427.776 |
| Totale Fondo TFR netto | 6.392.920 | 6.185.058 | + 207.861 |

La variazione è così costituita:

| | importo |
|---|------------------|
| Incremento per accantonamento e rivalutazione dell'esercizio del fondo in azienda | + 121.906 |
| Incremento per accantonamento e rivalutazione del fondo presso la Tesoreria INPS | + 522.302 |
| Decremento per liquidazioni ed anticipazioni erogate dal fondo in azienda | - 341.606 |
| Decremento per liquidazioni ed anticipazioni erogate dal fondo presso la Tesoreria INPS | - 94.526 |
| Totale variazioni | + 207.861 |
| Arrotondamenti all'Euro intero | - |
| Totale variazioni | + 207.861 |

D) Debiti

| | Saldo al 31/12/2012 | Saldo al 31/12/2011 | Variazioni |
|---------------|------------------------|------------------------|--------------------|
| Debiti | 27.624.465 | 26.616.690 | + 1.007.775 |
| Totale | 27.624.465 | 26.616.690 | + 1.007.775 |

I debiti sono valutati al loro valore nominale e la scadenza degli stessi è così suddivisa:

| | Entro 12 mesi | Oltre 12 mesi | Oltre 5 anni | Totale |
|-------------------------------------|-------------------|------------------|------------------|-------------------|
| Debiti verso banche | 8.851.342 | 4.220.500 | 7.466.824 | 20.538.666 |
| Debiti verso altri finanziatori | - | 2.500.000 | - | 2.500.000 |
| Acconti | 77.386 | - | - | 77.386 |
| Debiti verso fornitori | 1.537.420 | - | - | 1.537.420 |
| Debiti tributari | 554.437 | - | - | 554.437 |
| Debiti verso Istituti previdenziali | 1.592.232 | 264.664 | - | 1.856.896 |
| Altri debiti | 559.660 | - | - | 559.660 |
| Totale | 13.172.477 | 6.985.164 | 7.466.824 | 27.624.465 |
| Arrotondamenti all'Euro intero | - | - | - | - |
| Totale | 13.172.477 | 6.985.164 | 7.466.824 | 27.624.465 |

Il saldo del debito verso banche al 31/12/2012 esprime l'effettivo debito per capitale, interessi ed oneri accessori maturati ed esigibili. I debiti verso altri finanziatori sono composti dalle rate del mutuo con Monte dei Paschi di Siena anticipate dalla Regione FVG, che verranno restituite secondo i criteri determinati dalla L.R. 1/2007 e successive modifiche ed integrazioni.

I debiti verso fornitori si riferiscono a posizioni debitorie nei confronti di terzi per forniture di beni e servizi.

La voce dei debiti tributari a breve accoglie le passività per imposte certe e determinate (ritenute d'acconto e IRPEF dipendenti del



BILANCIO CONSUNTIVO 2012

mese di dicembre e IRAP dell'esercizio).

I debiti verso istituti previdenziali comprendono anche debito residuo per contributi ENPALS a carico azienda (luglio 2011 - gennaio 2012) che non sono stati versati nei termini per carenza di liquidità e per i quali è stato ottenuto il pagamento rateale in 24 mensilità a partire dal mese di aprile 2012.

La voce Altri debiti al 31/12/2012 è costituita dai seguenti dettagli:

| | Importo |
|---|----------------|
| Debiti verso il personale dipendente e assimilati | 527.146 |
| Altri debiti per trattenute ai dipendenti da riversare (contributi sindacali, cessioni, ecc.) | 18.846 |
| Debiti vs. fondi previdenza complementare | 3.248 |
| Debiti verso amministratori/consiglieri/revisori | 10.421 |
| Totale | 559.661 |
| Arrotondamenti all'Euro intero | - 1 |
| Totale | 559.660 |

La voce debiti verso dipendenti/collaboratori è costituita principalmente dal saldo degli stipendi/competenze del mese di dicembre che vengono liquidati il 10 gennaio dell'anno successivo.

E) Ratei e risconti

| | Saldo al 31/12/2012 | Saldo al 31/12/2011 | Variazioni |
|--------------------|------------------------|------------------------|--------------------|
| Ratei passivi | 438.844 | 1.228.713 | - 789.869 |
| Risconti passivi | 961.157 | 1.219.180 | - 258.023 |
| Aggio sui prestiti | - | - | - |
| Totale | 1.400.001 | 2.447.893 | - 1.047.892 |


Rappresentano le partite di collegamento dell'esercizio conteggiate col criterio della competenza temporale. La composizione della voce è così dettagliata:

Ratei passivi

| | Importo |
|---|----------------|
| Quote per 14a mensilità dipendenti da pagare l'anno successivo | 268.299 |
| Quote per Premio di Produzione dipendenti da pagare l'anno successivo | 146.889 |
| Spese bancarie e interessi da pagare l'anno successivo | 23.655 |
| Totale | 438.843 |
| Arrotondamenti all'Euro intero | 1 |
| Totale | 438.844 |

Risconti passivi

| | Importo |
|--|----------------|
| Quote abbonamenti di competenza dell'esercizio successivo | 807.608 |
| Quote sociali sottoscritte da fondatori/sostenitori di competenza di esercizi successivi | 74.000 |
| Quote sponsorizzazioni, noleggi e altri ricavi per attività di competenza di esercizi successivi | 2.300 |
| Quote contributo c/to impianti correlato ad ammortamenti futuri dei cespiti | 77.249 |
| Totale | 961.157 |
| Arrotondamenti all'Euro intero | - |
| Totale | 961.157 |



BILANCIO CONSUNTIVO 2012

COMMENTI ALLE VOCI DEL CONTO ECONOMICO

A) Valore della produzione

| | Saldo al 31/12/2012 | Saldo al 31/12/2011 | Variazioni |
|-------------------------|------------------------|------------------------|--------------------|
| Valore della produzione | 18.577.209 | 19.995.846 | - 1.418.637 |
| Totale | 18.577.209 | 19.995.846 | - 1.418.637 |

| | Saldo al 31/12/2012 | Saldo al 31/12/2011 | Variazioni |
|-------------------------------|------------------------|------------------------|--------------------|
| Ricavi vendite e prestazioni | 2.764.204 | 2.537.215 | + 226.989 |
| Contributi in conto esercizio | 15.384.611 | 16.815.747 | -1.431.136 |
| Altri ricavi e proventi | 428.394 | 642.884 | - 214.490 |
| Totale | 18.577.209 | 19.995.846 | - 1.418.637 |

I ricavi delle vendite e delle prestazioni vengono così ripartiti:

| | Saldo al 31/12/2012 | Saldo al 31/12/2011 | Variazioni |
|--|------------------------|------------------------|------------------|
| <i>Per vendite:</i> | | | |
| Abbonamenti e prestazioni | 1.346.691 | 1.364.676 | - 17.985 |
| Biglietti | 603.030 | 509.279 | + 93.751 |
| Programmi di sala e merchandising | 27.578 | 32.869 | - 5.291 |
| Allestimenti scenici | 79.360 | 60.174 | + 19.186 |
| <i>Per prestazione di servizi:</i> | | | |
| Noleggi di allestimenti scenici e materiale teatrale | 154.145 | 95.991 | + 58.154 |
| <i>Altri:</i> | | | |
| Proventi da attività istituzionale | 531.969 | 418.157 | + 113.812 |
| Sponsorizzazioni | 21.431 | 56.069 | - 34.638 |
| Totale | 2.764.204 | 2.537.215 | + 226.989 |
| Arrotondamenti all'Euro intero | - | - | - |
| Totale | 2.764.204 | 2.537.215 | + 226.989 |

I contributi in conto esercizio si riferiscono a:

| | Saldo al 31/12/2012 | Saldo al 31/12/2011 | Variazioni |
|---|------------------------|------------------------|-------------|
| Contributo ordinario dello Stato | 10.825.102 | 11.205.650 | - 380.548 |
| Contributo straordinario dello Stato | - | 1.110.931 | - 1.110.931 |
| Contributi dello Stato per attività all'estero | 100.000 | - | + 100.000 |
| Altri contributi dello Stato | 65.354 | 65.266 | - 1.912 |
| Contributi regionali | 2.540.000 | 2.865.000 | - 325.000 |
| Contributi Comune di Trieste | 1.300.000 | 1.000.000 | + 300.000 |
| Altri contributi straordinari Comune di Trieste per finalità specifiche | 70.000 | - | + 70.000 |



BILANCIO CONSUNTIVO 2012

| | Saldo al 31/12/2012 | Saldo al 31/12/2011 | Variazioni |
|--|------------------------|------------------------|--------------------|
| Contributi Comune di Trieste c/to impianti | 4.750 | - | + 4.750 |
| Contributi Provincia di Trieste | 3.000 | 7.000 | - 4.000 |
| Contributi Provincia di Udine | 6.000 | - | + 6.000 |
| Contributi Commissariato Governo c/to impianti | 9.905 | 9.905 | - |
| Contributi CCIAA | 15.000 | 20.000 | - 5.000 |
| Contributi da privati | 416.500 | 528.247 | - 111.747 |
| Altri contributi in conto esercizio | 31.000 | 3.749 | + 27.251 |
| Totale | 15.384.611 | 16.815.748 | -1.431.137 |
| Arrotondamenti all'Euro intero | - | - 1 | + 1 |
| Totale | 15.384.611 | 16.815.747 | - 1.431.136 |

Il contributo ordinario dello Stato iscritto è quello effettivamente determinato ed erogato nel corso dell'esercizio. Il contributo ex L.388/2000 (€ 5.164.569 complessivi che dovrebbero essere assegnati con i medesimi criteri di riparto alle Fondazioni Lirico-Sinfoniche), che risulta erogato in misura ridotta, è stato iscritto per l'ammontare effettivamente erogato. Gli altri contributi dello Stato riguardano i rimborsi ex D.Lgs. 134/1998 per le spese di sicurezza e vigilanza relative all'esercizio 2012, per i quali è stato prudenzialmente iscritto apposito fondo rischi in virtù delle costanti riduzioni degli anni passati.

I contributi regionali accolgono, oltre al contributo ordinario di € 2.300.000, il contributo per le attività in decentramento per € 125.000 ed il contributo per il Festival dell'Operetta per € 115.000.

Nella voce contributi Provincia di Trieste è stato inserito il contributo deliberato per il Concerto di Natale 2012. Il contributo versato quale socio della Fondazione (€ 36.000,00) è stato iscritto tra i contributi da privati.

E' stato iscritto il ricavo correlato alle quote ammortamento dell'esercizio del contributo in conto impianti (impianti e attrezzature cinematografiche della Sala Tripovich per un totale di € 50.000,00) erogato dal Comune di Trieste.

E' stato iscritto il ricavo correlato alle quote ammortamento dell'esercizio del contributo in conto impianti (lavori all'impianto elettrico ed antincendio per un totale di € 66.666,67) erogato dal Commissariato del Governo.

E' stato stanziato a favore della Fondazione un contributo dalla Camera di Commercio di Trieste a valere sul Fondo Proventi ex L.R. 30/2007 richiesto per il 7° concerto della Stagione Sinfonica in cui è stato eseguito "Il Sabato del Villaggio" di Ferruccio Busoni.

I Contributi da privati accolgono le quote dei soci fondatori e sostenitori, destinate alla gestione della fondazione per l'esercizio in corso mentre gli altri contributi in conto esercizio comprendono le elargizioni una tantum senza sottoscrizione di impegni pluriennali.

Gli Altri ricavi e proventi vengono così ripartiti:

| | Saldo al 31/12/2012 | Saldo al 31/12/2011 | Variazioni |
|--|------------------------|------------------------|------------------|
| <i>Vendite di beni</i> | | | |
| Plusvalenze da alienazioni di immobilizzazioni materiali | - | 520 | - 520 |
| <i>Prestazioni di servizi</i> | | | |
| Fitti attivi | 156.313 | 161.671 | - 5.358 |
| <i>Altri</i> | | | |
| Proventi per rimborsi | 201.607 | 121.622 | + 79.985 |
| Sopravvenienze attive ed arrotondamenti | 70.474 | 338.554 | - 268.080 |
| Proventi diversi | - | 20.517 | - 20.517 |
| Totale | 428.394 | 642.884 | - 214.490 |
| Arrotondamenti all'Euro intero | - | - | - |
| Totale | 428.394 | 642.884 | - 214.490 |



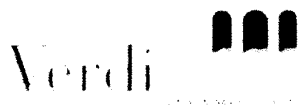
BILANCIO CONSUNTIVO 2012

I Fitti attivi riguardano le cessioni delle sale teatrali in occasione di spettacoli, convegni e altre manifestazioni organizzate da terzi.

Si evidenziano tra le sopravvenienze attive: la quota del 5x1000 relativa al 2010 incassata nell'esercizio (€ 45.699) e la sopravvenienza per l'incasso del 50% del credito (€ 7.543,81), totalmente svalutato nel corso del 2011, nei confronti della Società Ginnastica Triestina a seguito di concordato.

B) Costi della produzione

| | Saldo al 31/12/2012 | Saldo al 31/12/2011 | Variazioni |
|--|------------------------|------------------------|--------------------|
| Costi della produzione | 19.645.888 | 22.987.194 | - 3.341.306 |
| Totale | 19.645.888 | 22.987.194 | - 3.341.306 |
| | Saldo al 31/12/2012 | Saldo al 31/12/2011 | Variazioni |
| <i>Costi per allestimenti - materie prime, sussidiarie e merci</i> | 153.275 | 168.976 | - 15.701 |
| <i>Variazione delle rimanenze</i> | | | |
| Variazione delle rimanenze di materiale di consumo | - | 49.493 | - 49.493 |
| <i>Costi per servizi</i> | | | |
| Trasporti e facchinaggi | 362.757 | 255.312 | + 107.445 |
| Costi per artisti e professionisti | 3.095.569 | 3.301.452 | - 205.883 |
| Spese per pubblicità | 132.273 | 219.051 | - 86.778 |
| Costi per servizi di attività istituzionale | 168.998 | 236.110 | - 67.112 |
| Utenze | 430.277 | 409.359 | + 20.918 |
| Pulizie, manutenzioni e smaltimento rifiuti | 478.589 | 512.040 | - 33.451 |
| Assicurazioni | 75.988 | 82.221 | - 6.233 |
| Altri costi per servizi | 258.607 | 320.510 | - 61.903 |
| Costi per amministratori e revisori | 157.347 | 119.056 | + 38.291 |
| Costi per collaborazioni coordinate e continuative | 150.407 | 294.423 | - 144.016 |
| Costi per coproduzioni | 39.600 | - | + 39.600 |
| <i>Godimento di beni di terzi</i> | | | |
| Noleggi materiale per attività istituzionale | 237.251 | 297.051 | - 59.800 |
| Manutenzioni su beni di terzi | 28.544 | 10.958 | + 17.586 |
| Diritti autore | 145.002 | 187.906 | - 42.904 |
| Altri affitti, noleggi e leasing | 36.384 | 36.631 | - 247 |
| <i>Costi del personale</i> | | | |
| Salari e stipendi | 9.214.260 | 10.898.166 | - 1.683.906 |
| Oneri sociali | 2.884.230 | 2.957.747 | - 73.517 |
| Trattamento di fine rapporto | 623.304 | 732.019 | - 108.715 |
| Altri costi del personale | 42.309 | 26.510 | + 15.799 |



BILANCIO CONSUNTIVO 2012

| | Saldo al 31/12/2012 | Saldo al 31/12/2011 | Variazioni |
|---|------------------------|------------------------|--------------------|
| <i>Ammortamenti, svalutazioni ed accantonamenti</i> | | | |
| Ammortamento immobilizzazioni immateriali | 67.352 | 94.538 | - 27.186 |
| Ammortamento immobilizzazioni materiali | 462.177 | 471.421 | - 9.244 |
| Svalutazione di crediti dell'attivo circolante | 7.500 | 98.108 | - 90.608 |
| Accantonamenti diversi a fondi rischi ed oneri | 44.500 | 848.074 | - 803.574 |
| <i>Oneri diversi di gestione</i> | | | |
| Imposte e tasse diverse dalle imposte sul reddito | 144.559 | 7.962 | + 136.597 |
| Perdite su crediti | - | 24.421 | - 24.421 |
| Altri oneri diversi di gestione | 204.829 | 327.678 | - 122.849 |
| Totale | 19.645.888 | 22.987.194 | - 3.341.306 |
| Arrotondamenti all'Euro intero | - | - | - |
| Totale | 19.645.888 | 22.987.194 | - 3.341.306 |


Costi per materie prime, di consumo e di merci, Costi per servizi e Costi per godimento di beni di terzi

Sono strettamente correlati a quanto esposto nella relazione sulla gestione ed al valore della produzione del conto economico.

Costi per il personale

La voce comprende la spesa per il personale dipendente ivi compresi i passaggi di categoria, scatti di anzianità, ratei per mensilità aggiuntive maturate ma non liquidate e gli accantonamenti di legge, ed è suddivisa nei seguenti dettagli:

| | Saldo al 31/12/2012 | Saldo al 31/12/2011 | Variazioni |
|--|------------------------|------------------------|------------|
| <i>Personale a tempo indeterminato</i> | | | |
| Stipendi personale dirigente | 147.760 | 216.194 | - 68.434 |
| Stipendi personale amministrativo | 595.194 | 754.983 | - 159.789 |
| Stipendi personale servizi generali | 249.010 | 296.639 | - 47.629 |
| Stipendi personale maestri collaboratori | 125.785 | 197.739 | - 71.954 |
| Stipendi orchestra | 3.493.087 | 3.892.415 | - 399.328 |
| Stipendi coro | 1.946.250 | 2.145.465 | - 199.215 |
| Stipendi ballo | - | - | - |
| Stipendi scenografi impiegati | 200.048 | 232.914 | - 32.866 |
| Stipendi scenografi operai | 81.150 | 101.161 | - 20.011 |
| Stipendi macchinisti | 808.354 | 1.019.633 | - 211.279 |
| Stipendi falegnami | 194.467 | 201.184 | - 6.717 |
| Stipendi sarte | 127.348 | 136.590 | - 9.242 |
| Stipendi direzione di scena | 125.932 | 124.061 | + 1.871 |
| <i>Personale a tempo determinato</i> | | | |
| Stipendi personale amministrativo | 93.819 | 139.279 | - 45.460 |
| Stipendi personale servizi generali | - | 35.339 | - 35.339 |
| Stipendi personale maestri collaboratori | 112.355 | 134.193 | - 21.838 |
| Stipendi orchestra | 177.343 | 356.894 | - 179.551 |



BILANCIO CONSUNTIVO 2012

| | Saldo al 31/12/2012 | Saldo al 31/12/2011 | Variazioni |
|--|------------------------|------------------------|--------------------|
| Stipendi coro | 86.669 | 170.998 | - 84.329 |
| Stipendi ballo | - | 339 | - 339 |
| Stipendi scenografi impiegati | 9.462 | 7.758 | + 1.704 |
| Stipendi scenografi operai | - | 3.685 | - 3.685 |
| Stipendi macchinisti | 60.289 | 111.547 | - 51.258 |
| Stipendi falegnami | - | 29.077 | - 29.077 |
| Stipendi sarte | 48.943 | 47.660 | + 1.283 |
| Stipendi personale di sala | 77.390 | 152.094 | - 74.704 |
| Stipendi comparse | 25.675 | 41.323 | - 15.648 |
| <i>Compensi per lavoro straordinario, prestazioni speciali, attività in decentramento e promozionale, altri costi per il personale</i> | | | |
| Lavoro straordinario personale amministrativo | 9.940 | 13.783 | - 3.843 |
| Lavoro straordinario personale artistico | 94.651 | 28.086 | + 66.565 |
| Lavoro straordinario personale tecnico | 135.860 | 165.112 | - 29.252 |
| Prestazioni solistiche e compensi per attività promozionale e decentramento | 44.247 | 79.488 | - 35.241 |
| Diarie di missione e indennità di trasferta | 143.234 | 62.533 | + 80.701 |
| Vestiario, assegni familiari e altre spese | 42.309 | 26.510 | + 15.799 |
| Oneri sociali | 2.884.230 | 2.957.747 | - 73.517 |
| Trattamento di Fine Rapporto | 623.304 | 732.019 | - 108.715 |
| Totale | 12.764.105 | 14.614.442 | - 1.850.337 |
| Arrotondamenti all'Euro intero | - 2 | - | - 2 |
| Totale | 12.764.103 | 14.614.442 | - 1.850.339 |

Ammortamenti, svalutazioni ed accantonamenti

Per quanto concerne gli ammortamenti delle immobilizzazioni si specifica che gli stessi sono stati calcolati sulla base della durata utile del cespite in relazione alla residua possibilità di utilizzazione economico-tecnica. Si richiama quanto esposto nei criteri di valutazione per gli ammortamenti delle immobilizzazioni immateriali.

La Sala Tripcovich, acquisita con atto di donazione della proprietà superficiale da parte del Comune di Trieste il 22 dicembre 2012, causa i lavori di adeguamento dei locali e attrezzature per le attività cinematografiche è stata di fatto indisponibile per l'attività a fine anno. Pertanto sarà ammortizzata a partire dal 1 gennaio 2013.

Le svalutazioni di crediti dell'attivo circolante riguardano crediti verso clienti iscritti e tuttora formalmente esigibili per i quali sono state riscontrate difficoltà d'incasso.


Sono stati ritenuti sufficientemente congrui i fondi già iscritti nei precedenti esercizi a fronte dei contenzioni fiscali, cause di lavoro con il personale dipendente e costo presumibile derivante dal rinnovo del Contratto Nazionale di Lavoro scaduto in data 31/12/2006.

E' stato accantonato l'importo di € 44.500 a fronte del rischio di decurtazione del contributo statale sui rimborsi ex Dlgs 134/98 per le spese di sicurezza e vigilanza relative all'esercizio 2012.

Altri oneri diversi di gestione

Nella voce Altri oneri diversi di gestione sono ricompresi i costi sostenuti per:

| | Saldo al 31/12/2012 | Saldo al 31/12/2011 | Variazioni |
|---|------------------------|------------------------|------------|
| Sanzioni ficali e previdenziali su ritardati pagamenti | 52.067 | 538 | + 51.529 |
| Oneri contributivi diversi | - | 630 | - 630 |
| Perdite su crediti | - | 24.421 | - 24.421 |
| Minusvalenze da alienazione beni | - | 85.400 | - 85.400 |
| Contributi ad associazioni sindacali di categoria e quote associative | 5.000 | 5.258 | - 258 |
| Sopravvenienze passive | 137.001 | 223.046 | - 86.045 |

**BILANCIO CONSUNTIVO 2012**

| | Saldo al 31/12/2012 | Saldo al 31/12/2011 | Variazioni |
|--|------------------------|------------------------|------------------|
| Abbonamenti/libri/riviste | 9.158 | 8.746 | + 412 |
| Costi diversi, arrotondamenti ed altre spese | 1.602 | 4.061 | - 2.459 |
| Totale | 204.828 | 352.100 | - 147.272 |
| Arrotondamenti all'Euro intero | 1 | - 1 | 2 |
| Totale | 204.829 | 352.099 | - 147.270 |

Tra le quote associative è stata iscritta l'adesione annuale all'Associazione Teatro Pordenone.

Tra le Sopravvenienze passive si segnalano in particolare: la riduzione del contributo statale a fronte delle spese di sicurezza e vigilanza relative all'anno 2011 (€ 20.712), la riduzione dei contributi regionali per l'attività in decentramento 2011 (€ 5.000), i risarcimenti ed arretrati di retribuzione dovuti per sentenze in merito a cause di lavoro (€ 60.116), costi SIAE, polizze assicurative e fatture per servizi relativi ad esercizi precedenti pervenuti dopo la chiusura dell'esercizio precedente (complessivi € 38.357).

Costi per amministratori e revisori:

Si evidenziano i compensi agli amministratori e ai membri del Collegio sindacale:

| | Saldo al 31/12/2012 | Saldo al 31/12/2011 | Variazioni |
|------------------------------|------------------------|------------------------|-----------------|
| Compensi agli amministratori | 128.893 | 92.694 | + 36.199 |
| Rimborsi spese a consiglieri | - | 2.824 | - 2.824 |
| Compensi ai revisori | 10.221 | 11.469 | - 1.248 |
| Oneri previdenziali | 18.233 | 12.069 | + 6.164 |
| Totale | 157.347 | 119.056 | + 38.291 |

I costi per compensi agli amministratori raccolgono esclusivamente i compensi e rimborsi spese corrisposti disposti dal Decreto del Ministro per i Beni e le Attività Culturali del 25 ottobre 2011 al Commissario Straordinario ed i compensi corrisposti al Sovrintendente dopo la nomina da parte del ricostituito Consiglio di Amministrazione.

I membri del Consiglio di Amministrazione non percepiscono alcuna indennità e non è stato deliberato alcun gettone di presenza.

C) Proventi ed oneri finanziari

| | Saldo al 31/12/2012 | Saldo al 31/12/2011 | Variazioni |
|---------------------------|------------------------|------------------------|------------------|
| Proventi finanziari netti | - 1.016.804 | - 353.779 | - 663.025 |
| Totale | - 1.016.804 | - 353.779 | - 663.025 |

| | Saldo al 31/12/2012 | Saldo al 31/12/2011 | Variazioni |
|-------------------------------------|------------------------|------------------------|------------------|
| <i>Proventi</i> | | | |
| Abbuoni e sconti attivi | 228 | 4 | + 224 |
| Interessi attivi su c/c bancari | 5.260 | 3.486 | + 1.774 |
| Interessi attivi su crediti diversi | 90.839 | 446.771 | - 355.932 |
| Totale proventi | 96.327 | 450.261 | - 353.934 |
| <i>Oneri</i> | | | |
| Abbuoni e sconti passivi | 21 | - | + 21 |

**BILANCIO CONSUNTIVO 2012**

| | Saldo al 31/12/2012 | Saldo al 31/12/2011 | Variazioni |
|---|------------------------|------------------------|------------------|
| Interessi passivi su anticipazioni bancarie | 501.781 | 243.777 | + 258.004 |
| Interessi passivi su mutui | 533.741 | 556.498 | - 22.757 |
| Interessi passivi su finanziamenti | 6.164 | - | + 6.164 |
| Interessi passivi su finanziamenti e debiti diversi | 71.424 | 3.764 | + 67.660 |
| Totale oneri | 1.113.131 | 804.039 | +309.092 |
| Totale proventi netti | - 1.016.804 | - 353.778 | - 663.026 |
| Arrotondamenti all'Euro intero | - | - 1 | + 1 |
| Totale | - 1.016.804 | - 353.779 | - 663.025 |

Tra gli interessi attivi su crediti diversi si segnalano € 89.490 sul rimborso IVA 1998-1999 a seguito di conclusione favorevole del contenzioso.

Gli interessi passivi su finanziamenti sono costituiti dagli interessi passivi addebitati dalla Regione Friuli Venezia Giulia a seguito del ritardo nella restituzione del finanziamento ex L.R. 3/2002.

La costante riduzione dei contributi pubblici alla Fondazione continua a comportare, nonostante il consolidamento del debito pregresso effettuata mediante la stipula di un mutuo ventennale con garanzia regionale nel 2007 e di ulteriore mutuo decennale nell'anno in corso, ad un massiccio ricorso alle anticipazioni bancarie. Gli interessi passivi sulle anticipazioni sono risultati quindi particolarmente gravosi.

E) Proventi ed oneri straordinari

| | Saldo al 31/12/2012 | Saldo al 31/12/2011 | Variazioni |
|-----------------------------|------------------------|------------------------|--------------------|
| Proventi straordinari netti | 2.142.217 | 3.568.180 | - 1.425.963 |
| Totale | 2.142.217 | 3.568.180 | - 1.425.963 |

| | Saldo al 31/12/2012 | Saldo al 31/12/2011 | Variazioni |
|---|------------------------|------------------------|--------------------|
| <i>Proventi</i> | | | |
| Proventi straordinari | 1.135.734 | - | + 1.135.734 |
| Sopravvenienze attive da fatti estranei alla gestione | 1.000.000 | 3.553.550 | - 2.553.550 |
| Componenti attivi di reddito riferiti ad anni precedenti | 6.483 | 14.857 | - 8.374 |
| Imposte relative ad esercizi precedenti | - | - | - |
| Altri proventi straordinari (arrotondamenti) | - | 2 | - 2 |
| Totale proventi | 2.142.217 | 3.568.409 | - 1.426.192 |
| <i>Oneri</i> | | | |
| Sopravvenienze passive da fatti estranei alla gestione | - | 229 | - 229 |
| Componenti passivi di reddito riferiti ad anni precedenti | - | - | - |
| Imposte e tasse relative ad esercizi precedenti | - | - | - |
| Totale oneri | - | 229 | - 229 |
| Totale proventi netti | 2.142.217 | 3.568.180 | - 1.425.963 |

I proventi straordinari sono costituiti dal valore della proprietà superficiale della Sala Tripovich acquisita in donazione dal comune di Trieste a fine esercizio. Le sopravvenienze attive da fatti estranei alla gestione sono costituite dall'intervento regionale ex LR 17/2012.



BILANCIO CONSUNTIVO 2012

Imposte sul reddito d'esercizio

| | Saldo al 31/12/2012 | Saldo al 31/12/2011 | Variazioni |
|--|------------------------|------------------------|------------------|
| Imposte sul reddito | 44.216 | 208.093 | - 163.877 |
| Totale | 44.216 | 208.093 | - 163.877 |
| | Saldo al 31/12/2012 | Saldo al 31/12/2011 | Variazioni |
| <i>Imposte correnti:</i> | | | |
| Imposta regionale sulle attività produttive (IRAP) | 44.216 | 208.093 | - 163.877 |
| Totale | 44.216 | 208.093 | - 163.877 |

Il calcolo dell'IRAP è stato effettuato sul valore della produzione netta escludendo i contributi pubblici correlati a costi indeducibili ai sensi del D.Lgs. 446/97 e successive modifiche ed integrazioni.

Conti d'ordine

Si segnalano le seguenti fidejussioni ricevute da terzi:
 da Unicredit Corporate SpA per € 50.000 a favore di SIAE
 da Cassa di Risparmio del Friuli Venezia Giulia per € 615.142,25 a favore dell'Agenzia delle Entrate per accertamento IRAP 2001
 da Regione Autonoma Friuli Venezia Giulia per € 20.000.000,00 a favore di Monte dei Paschi di Siena SpA per mutuo ex L.R. 1/2007
 da Regione Autonoma Friuli Venezia Giulia per € 4.000.000,00 a favore di Cassa di Risparmio del Friuli Venezia Giulia per mutuo ex L.R. 18/2011

Altre informazioni

Il presente bilancio, composto da Stato patrimoniale, Conto economico e Nota integrativa e dalla Relazione sulla gestione, rappresenta in modo veritiero e corretto la situazione patrimoniale e finanziaria nonché il risultato economico dell'esercizio e corrisponde alle risultanze delle scritture contabili.

L'utile d'esercizio sarà destinato al parziale ripiano delle perdite degli esercizi precedenti.

La relazione ed i prospetti che illustrano l'attività artistica e dettagliate indicazioni sulle produzioni, gli incassi, la presenza degli spettatori, sono conservate agli atti.

La Fondazione Teatro Lirico Giuseppe Verdi, titolare del trattamento dei dati, ha prodotto idonea certificazione ai fini degli obblighi di cui all'art. 34, comma 1-bis, del D.Lgs 196/2003.

Il Presidente
(Roberto Cosolini)

Il Sovrintendente
(Claudio Orazi)

**BILANCIO CONSUNTIVO 2012****NOTA ILLUSTRATIVA AL BILANCIO D'ESERCIZIO 2012**

Si forniscono di seguito alcune riclassificazioni e prospetti integrativi di bilancio che si ritengono utili per una più approfondita analisi.

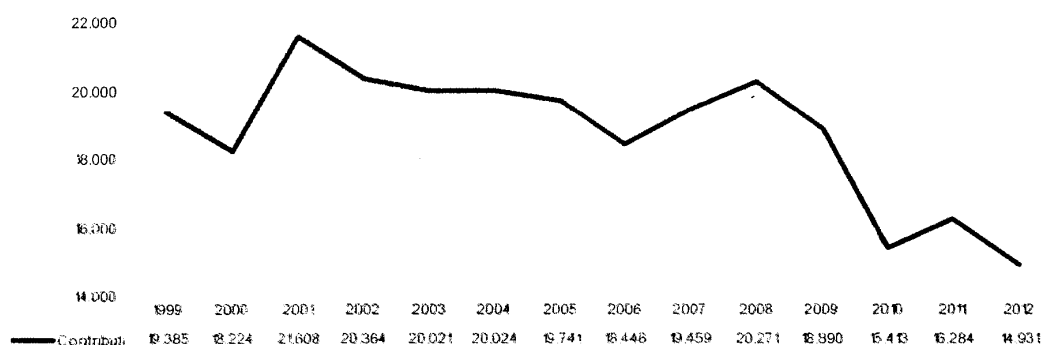
RICLASSIFICAZIONE DEL CONTO ECONOMICO

| | Esercizio 2012 | % | Esercizio 2011 | % | Variazione |
|---|--------------------|-----------------|--------------------|-----------------|--------------------|
| A) VALORE DELLA PRODUZIONE: | | | | | |
| Ricavi delle vendite e delle prestazioni | 2.764.204 | 14,88% | 2.537.215 | 12,69% | + 226.989 |
| Altri ricavi d'esercizio | 15.813.005 | 85,12% | 17.458.631 | 87,31% | - 1.645.626 |
| TOTALE A | 18.577.209 | 100,00% | 19.995.846 | 100,00% | - 1.418.637 |
| B) CONSUMI DI MATERIE E SERVIZI ESTERNI: | | | | | |
| Materie prime, sussidiarie, di consumo e merci | 153.275 | 0,83% | 168.976 | 0,85% | - 15.701 |
| Prestazioni di servizi | 5.350.412 | 28,80% | 5.749.535 | 28,75% | - 399.123 |
| Godimento di beni di terzi | 447.182 | 2,41% | 532.546 | 2,66% | - 85.364 |
| Variazioni delle rimanenze | - | 0,00% | 49.493 | 0,25% | - 49.493 |
| Oneri diversi di gestione | 349.387 | 1,88% | 360.061 | 1,80% | - 10.674 |
| TOTALE B | 6.300.256 | 33,92% | 6.860.611 | 34,31% | - 560.355 |
| C) VALORE AGGIUNTO (A-B) | 12.276.953 | 66,08% | 13.135.235 | 65,69% | - 858.282 |
| D) COSTO DEL LAVORO | 12.764.103 | 68,71% | 14.614.442 | 73,09% | - 1.850.339 |
| E) MARGINE OPERATIVO LORDO (C-D) | - 487.150 | - 2,63% | - 1.479.207 | - 7,40% | + 992.057 |
| F) AMMORTAMENTI E ACCANTONAMENTI: | | | | | |
| Ammortamento delle immobilizzazioni immateriali | 67.352 | 0,36% | 94.538 | 0,47% | - 27.186 |
| Ammortamento delle immobilizzazioni materiali | 462.177 | 2,49% | 471.421 | 2,36% | - 9.244 |
| Altre svalutazioni delle immobilizzazioni | - | - | - | - | - |
| Svalutazioni di crediti e disponibilità liquide | 7.500 | 0,04% | 98.108 | 0,49% | - 90.608 |
| Accantonamenti per rischi | - | - | - | - | - |
| Altri accantonamenti | 44.500 | 0,24% | 848.074 | 4,24% | - 803.574 |
| TOTALE F | 581.529 | 3,13% | 1.512.141 | 7,56% | - 930.612 |
| G) RISULTATO OPERATIVO LORDO (E-F) | - 1.068.679 | - 5,76% | - 2.991.348 | - 14,96% | + 1.922.669 |
| H) PROVENTI FINANZIARI | 96.327 | 0,52% | 450.260 | 2,25% | - 353.933 |
| I) ONERI FINANZIARI | 1.113.131 | 5,99% | 804.039 | 4,02% | + 309.092 |
| L) PROVENTI/ONERI FINANZIARI (H-I) | - 1.016.804 | - 5,47% | - 353.779 | - 1,77% | - 663.025 |
| M) UTILE ORDINARIO (G+L) | - 2.085.483 | - 11,23% | - 3.345.127 | - 16,73% | + 1.259.644 |
| N) RETTIFICHE DI VALORE DI ATTIVITA' FINANZIARIE | - | - | - | - | - |
| O) PROVENTI ED ONERI DI GESTIONE STRAORDINARIA | 2.142.217 | 11,53% | 3.568.180 | 17,84% | - 1.425.963 |
| P) RISULTATO PRIMA DELLE IMPOSTE (M-N-O) | 56.734 | 0,30% | 223.053 | 1,11% | - 166.319 |
| Q) IMPOSTE SUL REDDITO D'ESERCIZIO | 44.216 | 0,24% | 208.093 | 1,04% | - 163.877 |
| R) UTILE DELL'ESERCIZIO DOPO LE IMPOSTE (P-Q) | 12.518 | 0,06% | 14.960 | 0,07% | - 2.442 |

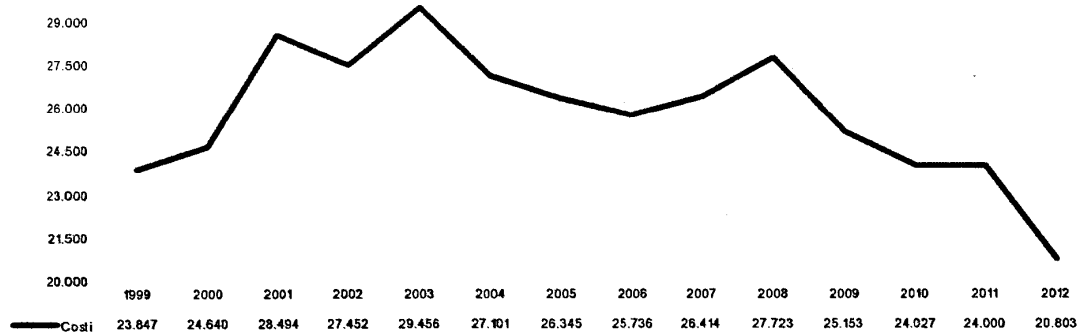


BILANCIO CONSUNTIVO 2012

Andamento dei ricavi per contributi pubblici dal 1999 al 2012 (grafico in migliaia di Euro)



Andamento complessivo dei costi dal 1999 al 2012 (grafico in migliaia di Euro)



**BILANCIO CONSUNTIVO 2012****RELAZIONE ARTISTICA**

Le linee guida artistiche che hanno determinato l'attività artistica del Teatro Verdi per l'anno 2012 sono state dettate anzitutto dalla convinzione della necessità di rinnovamento dell'offerta culturale e dell'incremento della qualità artistica, nonché della riproposizione di titoli da molti anni assenti nella programmazione del teatro; in questa direzione sono state definite le collaborazioni e le coproduzioni con altri Teatri, tenuto conto altresì dell'imprescindibile necessità di produrre economie di spesa. Si segnalano in tal senso i 170 anni dall'ultima rappresentazione di un titolo quale *Anna Bolena* di Donizetti, titolo inaugurale della stagione lirica a gennaio 2012, proposto in una edizione molto apprezzata dal pubblico e dalla critica, che ha visto Mariella Devia nel ruolo della protagonista femminile e l'allestimento in coproduzione con l'Arena di Verona firmato da Graham Vick; i 49 anni di assenza de *La Battaglia di Legnano*, ed i 27 anni de *L'Amico Fritz*. In corso d'opera, è stato sostituito il previsto *C'est ainsi* di Luigi Pirandello con *La vedova allegra* di F. Lehar. Nel 2012 è stata avviata una importante collaborazione con il circuito Li.Ve. per l'opera *Nabucco* di G. Verdi, che ha impegnato i complessi artistici in attività decentrata nel territorio della regione Veneto, a Padova e Bassano del Grappa.

I cast della stagione Lirica hanno previsto si esibissero sul palcoscenico del Teatro sia artisti affermati di altissimo livello, sia giovani interpreti, selezionati nel corso di audizioni mirate o, viceversa, già "collaudati" in precedenti produzioni. L'offerta al pubblico dei consueti due spettacoli di balletto ha consentito al pubblico di apprezzare sia la danza moderna sia quella tradizionale, ospitando la Martha Graham Dance Company ed il Balletto dell'Opera di Kiev. Anche nel sinfonico non sono mancate qualità e innovazione, con prime esecuzioni assolute e l'omaggio ad autori che hanno operato nella città; i solisti come i direttori sono stati scelti tra quelli più prestigiosi in ambito internazionale. Di spicco, nel corso dell'anno, la presenza della compagine orchestrale della Fondazione all'Expo 2012 di Yeosu (Corea) con un concerto lirico ed una esecuzione delle Quattro Stagioni di A. Vivaldi.

Di seguito il dettaglio dell'attività per l'anno 2012 suddiviso nella programmazione comprendente la Stagione Lirica, il Festival Internazionale dell'Operetta, la Stagione Sinfonica, quella Concertistica e le attività collaterali con i percorsi per le scuole.

STAGIONE LIRICA**ANNA BOLENA di Gaetano Donizetti**

L'anno 2012 si è aperto nel segno del "belcanto" con la messa in scena di un'opera molto amata e richiesta dal pubblico in quanto assente dal palcoscenico triestino dal 1842. L'opera è stata proposta in un nuovo allestimento coprodotto tra il Teatro Verdi di Trieste e la Fondazione Arena di Verona. La regia è stata affidata a Graham Vick con le scene ed i costumi di Paul Brown. Nel cartellone Mariella Devia e Laura Polverelli accanto a giovani cantanti già annoverati tra i più rinomati del panorama internazionale quali Luiz Ottavio Faria ed Elena Traversi.

CERCANDO PICASSO

Spettacolo di Balletto con voce recitante in prima esecuzione a Trieste.

Protagonisti la Martha Graham Dance Company e Giorgio Albertazzi nel ruolo di Picasso. Nuovo allestimento realizzato per il Teatro Stabile del Friuli Venezia Giulia dai laboratori della Fondazione Teatro Verdi di Trieste.

La regia è stata firmata da Antonio Calenda, le scene ed i costumi da Pier Paolo Bisleri.

LA BATTAGLIA DI LEGNANO di Giuseppe Verdi

Questa opera, assente dal Teatro Verdi da 27 anni, ha annoverato nella compagnia artisti di spicco internazionale quali il Soprano Dimitra Theodossiu, il celebre tenore A. Richards ed il baritono Leonardo Lopez Linares.

L'allestimento, in collaborazione con il Teatro dell'Opera di Roma, porta la regia di uno dei più interessanti registi di oggi, Ruggero Cappuccio, e le scene di Carlo Savi. Sul podio il direttore d'orchestra canadese Boris Brott, già precedentemente apprezzato nel corso della stagione 2011.

RIGOLETTO di Giuseppe Verdi

Rigoletto è stato uno dei titoli che ha destato maggiore interesse nell'ambito della stagione 2012. Nel ruolo il debutto del Baritono Luca Salsi; accanto al protagonista la presenza di artisti di chiara fama quali il tenore Francesco Meli, il basso Michail Ryssov ed il soprano Julia Novikova. L'originaria ipotesi di realizzare un nuovo allestimento è stata accantonata per motivi finanziari; in vece si è utilizzato un fortunato allestimento storico di Lorenzo Ghiglia, già rappresentato al Teatro Verdi ed in questa occasione affidato alla regia di Michele Mirabella, investendo pertanto le risorse disponibili sul piano artistico, più sulla parte musicale che scenografica. Sul podio il M.o Corrado Rovaris.

LA BOHEME di Giacomo Puccini

Questo appuntamento, nel solco della più classica delle tradizioni, è stato rappresentato con un cast di giovani interpreti, in parte selezionati dopo accurate audizioni e in parte avvalendosi di artisti che in precedenza avevano riscosso incondizionato successo di pubblico e critica, come ad esempio il tenore Francesc Borrás; di grande pregio è stata sicuramente la partecipazione straordinaria di Daniela Mazzuccato nel ruolo di Musetta e quella di Alexia Voulgaridu nel ruolo di Mimì. La bacchetta esperta del M.o Donato Renzetti è stata in questo caso al "servizio" dei giovani interpreti.

Lo spettacolo si è avvalso dell'allestimento del Teatro di Parma per la regia di Betta Brusa. E' stato replicato nel mese di maggio nei teatri di Pordenone e Udine.

L'AMICO FRITZ di Pietro Mascagni

Si è trattato di una nuova produzione del Teatro Verdi di Trieste, scene di Lorenzo Fonda per la regia di Daniele Salvo. L'opera, che mancava dal palcoscenico del Verdi dal 1987, è presentata con un cast di giovani ma già affermati artisti: ancora Alexia Voulgaridu nel