**BILANCIO CONSUNTIVO 2012**

del 25,18% passando da 47.017 presenze del 2011 a 58.856 del 2012; complessivamente sono anche aumentate le recite delle produzioni liriche passando da 61 del 2011 a 73 del 2012.

In conclusione chiudere l'esercizio 2012 in attivo, in tempi in cui non è possibile immaginare l'entità di possibili ulteriori contributi per le istituzioni che operano in ambito culturale, viste le contingenze di carattere generale che pesano sui bilanci di tutti i settori, dovrebbe essere ritenuto un risultato di valore assoluto, al di là dell'esiguità dell'importo rilevato contabilmente.

Un risultato che dimostra l'attenzione degli Enti locali per l'Istituzione anche in momenti difficili e che lascia intuire buoni auspici per il suo sviluppo futuro.

Parlare di futuro è necessario ed è necessario farlo ora: in quanto dai dati sopra esposti è ineludibile affrontare da subito la questione patrimoniale della Fondazione e questa non può non passare attraverso l'auspicabile remissione del debito. Operazione che dovrà essere il prossimo traguardo da raggiungere, in quanto non potrà trovare soluzioni con ulteriori contrazioni di spesa nella gestione ordinaria.

FATTI DI RILIEVO INTERVENUTI DOPO LA CHIUSURA DI ESERCIZIO

Per alcuni fatti salienti accaduti dopo la chiusura dell'esercizio 2012, che è opportuno far risultare nella relazione del Sovrintendente al bilancio, vi sono queste considerazioni:

- nel 2013, così come nel 2012, si è riusciti a ridurre la spesa, ma il vero problema per l'Esercizio 2013 sono i ricavi, non tanto quelli propri relativi all'attività della Fondazione (biglietteria e indotto) che sono in crescita e congrui riguardo all'attività artistica effettuata, quanto i contributi dei soci *ope legis* - Stato, Comune di Trieste, Regione FVG. Il contributo statale nel 2012 è stato di € 10.988.456, già inferiore di € 1.393.390 rispetto al 2011. Nel 2013 in base alle indicazioni provvisorie ricevute, potrebbe diminuire ancora a causa di un taglio al FUS, a meno che il nuovo Governo non inverta la rotta.

- si auspica che la Regione ed il Comune di Trieste continuino a sostenere attivamente la Fondazione, così come le OO.SS., le quali, è bene ribadirlo, hanno rinunciato già nel 2012 a € 500.000 di premio di produzione.

Discorso a parte, anche se correlato, è quello dei soci privati il cui apporto deve essere incrementato con una politica di *fund-raising*.

Tutto ciò per dire che, se nel momento in cui si esaminerà il preconsuntivo 2013 (entro il 30/6/2013) i timori sopra indicati non fossero fugati, il Sovrintendente dovrà rivedere la gestione 2013 indicata nel budget previsionale a cui è correlata l'attività artistica.

Nell'aprile 2013 è stata varata la riorganizzazione funzionale dei servizi della Fondazione i cui effetti positivi si vedranno anche sulla gestione economica 2013.

Trieste, 17 maggio 2013

Il Sovrintendente
(Claudio Orazi)



BILANCIO CONSUNTIVO 2012

STATO PATRIMONIALE

ATTIVITA'

	Esercizio 2012	Esercizio 2011
A) CREDITI VERSO SOCI PER VERSAMENTI ANCORA DOVUTI	-	-
B) IMMOBILIZZAZIONI		
<i>I - IMMOBILIZZAZIONI IMMATERIALI</i>		
1. Costi d'impianto e ampliamento	-	-
2. Costi di ricerca, sviluppo e pubblicità	-	-
3. Diritti brevetto industriale e di utilizzazione delle opere dell'ingegno	10.764	21.702
4. Concessioni, licenze, marchi e diritti simili	-	-
5. Avviamento	-	-
6. Immobilizzazioni in corso ed acconti	-	-
7. Altre	28.922.260	28.978.673
TOTALE I	28.933.024	29.000.375
<i>II - IMMOBILIZZAZIONI MATERIALI</i>		
1. Terreni e fabbricati	1.137.444	2.631
2. Impianti e macchinario	258.988	203.267
3. Attrezzature industriali e commerciali	1.629.153	2.029.433
4. Altri beni	60.500	60.500
5. Immobilizzazioni in corso ed acconti	-	-
TOTALE II	3.086.085	2.295.831
<i>III - IMMOBILIZZAZIONI FINANZIARIE</i>		
1 a). Partecipazioni in imprese controllate	-	-
1 b). Partecipazioni in imprese collegate	-	-
1 c). Partecipazioni in altre imprese	-	-
2 a). Crediti verso imprese controllate	-	-
2 b). Crediti verso imprese collegate	-	-
2 c). Crediti verso controllanti	-	-
2 d). Crediti verso altri	-	-
3. Altri titoli	-	-
4. Azioni proprie	-	-
TOTALE III	-	-
TOTALE B)	32.019.109	31.296.206
C) ATTIVO CIRCOLANTE		
<i>I - RIMANENZE</i>		
1. Materie prime, sussidiarie e di consumo	-	-
2. Prodotti in corso di lavorazione e semilavorati	-	-
3. Lavori in corso su ordinazione	-	-
4. Prodotti finiti e merci	-	-
5. Acconti	-	-
TOTALE I	-	-


BILANCIO CONSUNTIVO 2012
STATO PATRIMONIALE
ATTIVITA'

	Esercizio 2012	Esercizio 2011
II - CREDITI		
1 a). Verso clienti (importi scadenti entro 12 mesi)	787.602	795.165
1 b). Verso clienti (importi scadenti oltre 12 mesi)	-	-
2. Verso imprese controllate	-	-
3. Verso imprese collegate	-	-
4. Verso imprese controllanti	-	-
4 bis. Crediti tributari	1.210.659	1.646.503
4 ter. Imposte anticipate	-	-
5 a). Verso altri (importi scadenti entro 12 mesi)	2.344.175	2.323.417
5 b). Verso altri (importi scadenti oltre 12 mesi)	3.947.256	4.844.480
TOTALE II	8.289.692	9.609.565
III - ATTIVITA' FINANZIARIE		
1. Partecipazioni in imprese controllate	-	-
2. Partecipazioni in imprese collegate	-	-
3. Altre partecipazioni	-	-
4. Azioni proprie	-	-
5. Altri titoli	-	-
TOTALE III	-	-
IV - DISPONIBILITA' LIQUIDE		
1. Depositi bancari e postali	1.210.324	663.025
2. Assegni	-	-
3. Danaro e valori in cassa	19.368	36.649
TOTALE IV	1.229.692	699.674
TOTALE C)	9.519.384	10.309.239
D) RATEI E RISCONTI		
a) Ratei attivi	53	27
b) Risconti attivi	125.881	24.124
c) Disaggio sui prestiti	-	-
TOTALE D)	125.934	24.151
TOTALE ATTIVITA'	41.664.427	41.629.596

**BILANCIO CONSUNTIVO 2012****STATO PATRIMONIALE****PASSIVITA'**

	Esercizio 2012	Esercizio 2011
A) PATRIMONIO NETTO		
I - CAPITALE		
a) FONDO DI DOTAZIONE	- 9.961.845	- 9.961.845
b) DIRITTO D'USO DEGLI IMMOBILI (INDISPONIBILE)	28.855.759	28.855.759
II - RISERVA DA SOVRAPPREZZO DELLE AZIONI	-	-
III - RISERVE DI RIVALUTAZIONE	-	-
IV - RISERVA LEGALE	-	-
V - RISERVA PER AZIONI PROPRIE IN PORTAFOGLIO	-	-
VI - RISERVE STATUTARIE	-	-
VII - ALTRE RISERVE		
a) QUOTE SOCI SOTTOSCRITTORI	-	-
b) CONTRIBUTI IN C/TO CAPITALE	-	-
c) ARROTONDAMENTI E ALTRE RISERVE	- 1	1
VIII - PERDITE PORTATE A NUOVO	- 13.842.002	- 13.859.462
IX - UTILE D'ESERCIZIO	12.518	14.960
TOTALE A)	5.064.429	5.049.413
B) FONDI PER RISCHI E ONERI		
1. Per trattamento di quiescenza e obblighi simili	-	-
2. Per imposte, anche differite	753.781	753.781
3. Altri	428.832	576.761
TOTALE B)	1.182.613	1.330.542
C) TRATTAMENTO FINE RAPPORTO LAVORO SUBORDINATO	6.392.919	6.185.058
D) DEBITI		
1. Obbligazioni	-	-
2. Obbligazioni convertibili	-	-
3 a). Debiti verso banche (scadenti entro 12 mesi)	8.851.342	9.136.597
3 b). Debiti verso banche (scadenti oltre 12 mesi)	11.687.324	10.182.508
4 a). Debiti verso altri finanziatori (scadenti entro 12 mesi)	-	-
4 b). Debiti verso altri finanziatori (scadenti oltre 12 mesi)	2.500.000	2.500.000
5 a) Acconti (scadenti entro 12 mesi)	77.386	77.297
5 b) Acconti (scadenti oltre 12 mesi)	-	-
6 a). Debiti verso fornitori (scadenti entro 12 mesi)	1.537.420	1.697.420
6 b) Debiti verso fornitori (scadenti oltre 12 mesi)	-	-
7. Debiti rappresentati da titoli di credito	-	-
8. Debiti verso imprese controllate	-	-
9. Debiti verso imprese collegate	-	-
10. Debiti verso imprese controllanti	-	-
11 a) Debiti tributari (importi scadenti entro 12 mesi)	554.437	820.087
11 b) Debiti tributari (importi scadenti oltre 12 mesi)	-	-
12 a). Debiti verso Istituti di previdenza/sicurezza sociale (scadenti entro 12 mesi)	1.592.232	717.296
12 b). Debiti verso Istituti di previdenza/sicurezza sociale (scadenti oltre 12 mesi)	264.664	1.046.554
13 a) Altri debiti (importi scadenti entro 12 mesi)	559.660	438.931
13 b) Altri debiti (importi scadenti oltre 12 mesi)	-	-
TOTALE D)	27.624.465	26.616.690

**BILANCIO CONSUNTIVO 2012****STATO PATRIMONIALE****PASSIVITA'**

	Esercizio 2012	Esercizio 2011
E) RATEI E RISCONTI		
a) Ratei passivi	438.844	1.228.713
b) Risconti passivi	961.157	1.219.180
TOTALE E)	1.400.001	2.447.893
TOTALE PASSIVITA'	41.664.427	41.629.596

Nota: a partire dall'esercizio 2012, per maggiore chiarezza d'esposizione, si è ritenuto di indicare il debito per TFR dipendenti al netto delle anticipazioni già concesse in anni precedenti agli stessi. Precedentemente il fondo risultava iscritto nel passivo per il maturato complessivo e gli anticipi costituivano una posta di attivo tra i crediti diversi.

Tale modalità di esposizione del fondo e dei crediti è stata applicata anche allo stato patrimoniale 2011 per consentire una lettura comparata del bilancio con l'esercizio precedente.


Le variazioni apportate sono:

ATTIVITA'

C) ATTIVO CIRCOLANTE - II - CREDITI	Esercizio 2011
5 b). Verso altri (importi scadenti oltre 12 mesi)	- 1.486.260

PASSIVITA'


C) TRATTAMENTO FINE RAPPORTO LAVORO SUBORDINATO	Esercizio 2011
	- 1.486.260

**BILANCIO CONSUNTIVO 2012****CONTO ECONOMICO**

	Esercizio 2012	Esercizio 2011
A) VALORE DELLA PRODUZIONE		
1. Ricavi delle vendite e delle prestazioni	2.764.204	2.537.215
2. Variazione delle rimanenze di prodotti in corso di lavorazione	-	-
3. Variazione dei lavori in corso su ordinazione	-	-
4. Incrementi di immobilizzazioni per lavori interni	-	-
5 a). Altri ricavi e proventi: altri ricavi	428.394	642.884
5 b). Altri ricavi e proventi: contributi in conto esercizio	15.384.611	16.815.747
TOTALE A)	18.577.209	19.995.846
B) COSTI DELLA PRODUZIONE		
6. Per materie prime, sussidiarie, di consumo e di merci	153.275	168.976
7. Per servizi	5.350.412	5.749.535
8. Per godimento di beni di terzi	447.182	532.546
9 a) Per il personale: Salari e stipendi	9.214.260	10.898.166
9 b) Per il personale: Oneri sociali	2.884.230	2.957.747
9 c) Per il personale: Trattamento di fine rapporto	623.304	732.019
9 d) Per il personale: Trattamento di quiescenza e simili	-	-
9 e) Per il personale: Altri costi	42.309	26.510
10 a). Ammortamento delle immobilizzazioni immateriali	67.352	94.538
10 b) Ammortamento delle immobilizzazioni materiali	462.177	471.421
10 c) Altre svalutazioni delle immobilizzazioni	-	-
10 d) Svalutazioni di crediti compresi nell'attivo circolante e delle disponibilità liquide	7.500	98.108
11. Variazioni delle rimanenze di materie prime, sussidiarie, di consumo e merci	-	49.493
12. Accantonamenti per rischi	-	-
13. Altri accantonamenti	44.500	848.074
14. Oneri diversi di gestione	349.387	360.061
B) COSTI DELLA PRODUZIONE	19.645.888	22.987.194
DIFFERENZA TRA VALORE E COSTI DELLA PRODUZIONE (A-B)	- 1.068.679	- 2.991.348
C) PROVENTI E ONERI FINANZIARI		
15. Proventi da partecipazioni	-	-
16 a) Altri proventi finanziari da crediti iscritti nelle immobilizzazioni	-	-
16 b) Altri proventi finanziari che non costituiscono partecipazioni	-	-
16 c) Altri proventi da titoli che non costituiscono immobilizzazioni	-	-
16 d) Altri proventi finanziari da proventi diversi dai precedenti	96.327	450.260
17. Interessi e altri oneri finanziari	1.113.131	804.039
TOTALE C) (15 + 16 - 17)	- 1.016.804	- 353.779
D) RETTIFICHE DI VALORE DI ATTIVITA' FINANZIARIE		
18 a). Rivalutazioni di partecipazioni	-	-
18 b). Rivalutazioni di imm. finanziarie che non costituiscono partecipazioni	-	-
18 c) Rivalutazioni di titoli iscritti che non costituiscono partecipazioni	-	-
19 a). Svalutazioni di partecipazioni	-	-

**BILANCIO CONSUNTIVO 2012****CONTO ECONOMICO**

	Esercizio 2012	Esercizio 2011
19 b) . Svalutazioni di imm. finanziarie che non costituiscono partecipazioni	-	-
19 c) Svalutazioni di titoli che non costituiscono partecipazioni	-	-
TOTALE D) (18 - 19)	-	-
E) PROVENTI ED ONERI STRAORDINARI		
20 a) Proventi straordinari	1.135.734	2
20 b) Altre plusvalenze da alienazioni	-	-
20 c) Plusvalenze da rivalutazioni straordinarie	-	-
20 d) Sopravvenienze attive da fatti estranei alla gestione	1.000.000	3.553.550
20 e) Componenti attivi di esercizi precedenti	6.483	14.857
20 f) Rimborsi di imposte di esercizi precedenti	-	-
21 a) Oneri straordinari	-	-
21 b) Altre minusvalenze da alienazioni	-	-
21 c) Minusvalenze da svalutazioni straordinarie	-	-
21 d) Sopravvenienze passive da fatti estranei alla gestione	-	229
21 e) Componenti passivi di reddito riferiti ad esercizi precedenti	-	-
21 f) Imposte di esercizi precedenti	-	-
TOTALE E) (20 - 21)	2.142.217	3.568.180
RISULTATO PRIMA DELLE IMPOSTE (A - B + C + D + E)	56.734	223.053
22 a) Imposte sul reddito d'esercizio: correnti	44.216	208.093
b) Imposte differite	-	-
c) Imposte anticipate	-	-
RISULTATO D'ESERCIZIO	12.518	14.960

**BILANCIO CONSUNTIVO 2012****NOTA INTEGRATIVA AL BILANCIO AL 31/12/2012**

Gli importi nella presente sono espressi in Euro interi.

Premessa

Il bilancio dell'esercizio 2012 è stato predisposto ai sensi dell'art. 13 lettera b) del Decreto Legislativo 29 giugno 1996 n° 367 ed è stato redatto secondo le disposizioni dell'art. 2423 e seguenti del Codice Civile in ottemperanza all'art. 16 comma 1 del suddetto decreto. E' costituito da Stato Patrimoniale, Conto Economico e Nota Integrativa.

Criteri di valutazione

La valutazione delle voci di bilancio è stata fatta ispirandosi a criteri generali di prudenza e competenza, nella prospettiva della continuazione dell'attività.

Nel corso dell'esercizio non si sono verificati casi eccezionali che abbiano reso necessario il ricorso alla deroga di cui al quarto comma dell'articolo 2423 del Codice Civile. Pertanto, la valutazione delle voci di bilancio è stata effettuata nel pieno rispetto delle disposizioni previste dall'articolo 2426 del Codice Civile.

Le operazioni aziendali che concorrono a formare il risultato economico, trovano riscontro nei componenti positivi e negativi di reddito e sono caratterizzate dalla competenza economica.

I criteri di valutazione adottati nella formazione del bilancio sono stati i seguenti:

Immobilizzazioni*Immateriali*

Le immobilizzazioni immateriali sono state ammortizzate come segue:

- spese di costituzione e ampliamento: 5 anni
- spese di manutenzione pluriennali su beni di terzi: 5 anni
- spese di manutenzione pluriennali su immobile Teatro Verdi: 5 anni
- diritti di licenza su software: 5 anni
- sviluppo di software interni: 5 anni

Il valore del diritto d'uso degli immobili, stimato dall'esperto designato dal Tribunale di Trieste in Euro 26.855.759 (Lire 52.000.000.000), è stato iscritto fin dall'esercizio 1999 fra le immobilizzazioni immateriali, non è disponibile e non è assoggettato ad ammortamento. Nel corso dell'esercizio 2007, a seguito della conclusione dei lavori di restauro della Sala del Ridotto, il valore del complesso teatrale del Verdi è stato incrementato di 2.000.000,00 Euro come da perizia asseverata formulata in data 14/11/2007.

Materiali

Sono iscritte al valore di perizia alla data del 23 maggio 1998 ed i successivi acquisti al costo storico.

Le quote di ammortamento, imputate a conto economico, sono state calcolate attesi l'utilizzo, la destinazione e la durata economico-tecnica dei cespiti, sulla base del criterio della residua possibilità di utilizzazione economico-tecnica, criterio che abbiamo ritenuto ben rappresentato dalle seguenti aliquote:

Terreni e fabbricati

- Immobili: 3 %
- Costruzioni leggere: 10 %

Impianti e macchinario

- Impianti termici ed elettrici: 10 %
- Impianti sonori e video: 19 %
- Impianto telefonico: 20 %
- Accessori impianti: 100 %
- Macchinari: 15,5 %
- Altri macchinari: 19 %

**BILANCIO CONSUNTIVO 2012****Attrezzature industriali e commerciali**

- Strumenti musicali: 15,5 %
- Accessori a strumenti musicali: 15,5 %
- Attrezzature: 15,5 %
- Materiale elettrico (illuminotecnica): 15,5 %
- Mobili ed arredi: 12 %
- Costumi: 10 % (o entro il minor periodo previsto dai contratti)
- Allestimenti scenici: 10 % (o entro il minor periodo previsto dai contratti di coproduzione)
- Automezzi: 20 %
- Materiale elettrico (videofonia): 19 %
- Macchine elettriche ed elettroniche d'ufficio: 20 %
- Radiomobile: 20 %
- Macchine ordinarie d'ufficio: 12 %

Altri beni

- Quadri e bozzetti: 100 %
- Materiale musicale e biblioteca: 100 %
- Beni storici ed artistici: non soggetti ad ammortamento

Crediti

Sono esposti al presumibile valore di realizzo.

Debiti

Sono rilevati al loro valore nominale.

Ratei e risconti

Sono stati determinati secondo il criterio dell'effettiva competenza temporale dell'esercizio.

Fondi rischi ed oneri

Sono stati stanziati fondi prudenziali per contenziosi di lavoro e tributari, a copertura degli oneri previsti. Sono stati stanziati inoltre fondi prudenziali per oneri derivanti da contenziosi legali in corso con dipendenti e a copertura degli oneri per il previsto rinnovo del CCNL.

Fondo TFR

Rappresenta l'effettivo debito maturato verso i dipendenti in conformità di legge e dei contratti di lavoro vigenti. Il fondo corrisponde all'effettivo debito verso i dipendenti nell'ipotesi di cessazione del rapporto di lavoro in tale data.

A seguito delle modifiche introdotte dai D.lgs n. 252/2005 e L.296/2006, in detto fondo sono ricomprese le quote di TFR versate alla Tesoreria dell'INPS in quanto costituenti debito della Fondazione verso i dipendenti; non sono invece in esso ricomprese le quote di TFR versate ai fondi di previdenza complementare.

Per maggiore chiarezza nella lettura del bilancio, a partire dall'esercizio 2012 si è ritenuto opportuno riportare il fondo al netto di eventuali anticipi già corrisposti. Per permettere l'immediata comparazione delle voci di bilancio con l'esercizio precedente, la medesima rettifica è stata apportata allo stato patrimoniale dell'esercizio 2011.

Imposte sul reddito

L'IRAP dell'esercizio è stata calcolata secondo le disposizioni del D.Lgs. 446/97 e successive modificazioni. La Fondazione è esente IRES ai sensi dell'art. 25 comma 5 del Decreto Legislativo n. 367/1996.



BILANCIO CONSUNTIVO 2012

Dati sull'occupazione

L'organico medio aziendale del personale dipendente ha subito, rispetto al precedente esercizio, le seguenti variazioni:

	Organico	Occupazione media dipendenti 2012	Occupazione media dipendenti 2011	Variazioni
Dirigenti	3	2,00	2,00	-
Personale artistico	193	157,80	166,81	- 9,01
Personale tecnico	80	69,28	72,11	- 2,83
Personale amministrativo	22	24,35	24,80	- 0,45
Totali	298	253,43	265,72	- 12,29

Il contratto nazionale di lavoro applicato è quello del personale dipendente dagli Enti Lirico-Sinfonici, cui si aggiunge il Contratto Integrativo Aziendale approvato il 18/9/1990, e rinnovato in data 12/04/2000.

Per il personale dirigente il contratto applicato è quello dei Dirigenti di Aziende Industriali.

Con lettera prot. 5679 S.22.11.04.25 del 3 maggio 2010, il Ministero per i Beni e le Attività Culturali ha richiesto l'inserimento in nota integrativa dei seguenti prospetti rappresentanti l'entità del personale impiegato di cui alla pianta organica approvata il 20.12.1996:

Entità numerica del personale in essere al 31.12.2012

	Numerativi dotazioni organiche approvate dall'Autorità vigilante	Contratti di lavoro subordinato a tempo indeterminato	Contratti di lavoro subordinato a tempo determinato	Contratti di collabor. / profess. autonomi	Totali unità per singole aree
Professori d'orchestra	101	85	6	0	91
Artisti del coro	76	61	4	0	65
Maestri collaboratori	4	3	4	0	7
Ballo	12	0	0	0	0
Impiegati	22	21	4	0	25
Dirigenti	3	2	0	0	2
Tecnici	71	56	1	2	59
Servizi vari	9	11	0	0	11
Segretario Artistico/M.o Coro	2	0	0	2	2
Totali	300	239	19	4	262

Consistenza media del personale e costi piante organiche- anno 2012

	Numerativi dotazioni organiche approvate dall'Autorità vigilante	Contratti di lavoro subordinato a tempo indeterminato	Contratti di lavoro subordinato a tempo determinato	Contratti di collaborazione profess. autonoma	Totali unità per singole aree	Totali costi piante organiche 2012
Professori d'orchestra	101	84,01	4,49	0,72	89,2	5.273.047
Artisti del coro	76	60,67	2,80	0,00	63,47	2.930.916
Maestri collaboratori	4	3,00	2,83	0,00	5,83	349.097
Ballo	12	0,00	0,00	0,00	0,00	0
Impiegati	22	20,91	3,44	0,38	24,73	986.637
Dirigenti	3	2,00	0,00	0,19	2,19	297.349

**BILANCIO CONSUNTIVO 2012**

	Numerativi dotazioni organiche approvate dall'Autorità vigilante	Contratti di lavoro subordinato a tempo indeterminato	Contratti di lavoro subordinato a tempo determinato	Contratti di collaborazione profess. autonoma	Totali unità per singole aree	Totali costi piante organiche 2012
Tecnici	71	54,50	4,76	2,04	61,30	2.709.881
Servizi vari	9	10,02	0,00	0,00	10,02	357.105
Segretario Artistico/M.o Coro	2	0,00	0,00	2,00	2,00	180.055
Totali	300	235,11	18,32	5,33	258,76	13.084.087

COMMENTI ALLE VOCI DELLO STATO PATRIMONIALE**Attività****A) Crediti verso soci fondatori e sostenitori per versamenti ancora dovuti**

Il saldo rappresenta i crediti verso i soci a seguito della loro partecipazione alla Fondazione.

	Saldo al 31/12/2012	Saldo al 31/12/2011	Variazioni
Crediti verso soci per versamenti ancora dovuti	-	-	-
Totale	-	-	-

B) Immobilizzazioni**I. Immobilizzazioni immateriali**

	Saldo al 31/12/2012	Saldo al 31/12/2011	Variazioni
Costi di impianto e ampliamento	-	-	-
Costi di ricerca, sviluppo, pubblicità	-	-	-
Diritti di brevetto e utilizzazione opere d'ingegno	10.764	21.702	- 10.938
Concessione di licenze e marchi	-	-	-
Avviamento	-	-	-
Immobilizzazioni in corso e acconti	-	-	-
Altre	28.922.260	28.978.673	- 56.413
Totale	29.933.024	29.000.375	- 67.351

Movimentazione delle immobilizzazioni immateriali:

	Valore al 31/12/2011	Incrementi esercizio	Decrementi esercizio	Ammortamento esercizio	Valore al 31/12/2012
Costi di impianto e ampliamento	-	-	-	-	-
Licenze su programmi software	21.702	-	-	10.938	10.764
Sviluppo programmi software interni	-	-	-	-	-
Manutenzioni pluriennali su beni di terzi	16.955	-	-	16.955	-

**BILANCIO CONSUNTIVO 2012**

	Valore al 31/12/2011	Incrementi esercizio	Decrementi esercizio	Ammortamento esercizio	Valore al 31/12/2012
Manutenzioni pluriennali su Teatro Verdi	105.960	-	-	39.459	66.501
Diritto d'uso illimitato degli immobili	28.855.759	-	-	-	28.855.759
Acconti su immobilizz.in corso (Manut.beni di terzi)	-	-	-	-	-
Totale	29.000.376	-	-	67.352	28.933.024
Arrot. all'Euro intero	- 1	-	-	-	-
Totale	29.000.375	-	-	67.352	28.933.024

II. Immobilizzazioni materiali

	Saldo al 31/12/2012	Saldo al 31/12/2011	Variazioni
Terreni e fabbricati	1.137.444	2.631	+ 1.134.813
Impianti e macchinario	258.988	203.267	+ 55.721
Attrezzature industriali e commerciali	1.629.153	2.029.433	- 400.280
Altri beni	60.500	60.500	-
Totale	3.086.085	2.295.831	+ 790.254

Terreni e fabbricati

Costo storico	87.232
Ammortamenti esercizi precedenti	84.601
Saldo al 31/12/11	2.631
Acquisizioni dell'esercizio	1.135.734
Rivalutazioni/Svalutazioni	-
Cessioni dell'esercizio	-
Ammortamenti dell'esercizio	921
Saldo al 31/12/12	1.137.444
Arrotondamenti all'Euro intero	-
Saldo al 31/12/12	1.137.444

Importo

87.232
84.601
2.631
1.135.734
-
-
921
1.137.444
-
1.137.444

Le acquisizioni dell'esercizio di fabbricati strumentali sono costituite dall'atto di donazione della proprietà superficiale da parte del Comune di Trieste della Sala Tripcovich. La sala, acquisita il 22 dicembre 2012, causa i lavori di adeguamento dei locali e attrezzature per le attività cinematografiche è rimasta di fatto indisponibile per l'attività della Fondazione fino al 31 dicembre. Pertanto sarà ammortizzata a partire dal 1 gennaio 2013.

Impianti e macchinario

Costo storico	783.678
Ammortamenti esercizi precedenti	580.411
Saldo al 31/12/11	203.267
Acquisizioni dell'esercizio	110.668
Rivalutazioni/Svalutazioni	-
Cessioni dell'esercizio	-
Ammortamenti dell'esercizio	54.946
Saldo al 31/12/12	258.989
Arrotondamenti all'Euro intero	- 1
Saldo al 31/12/12	258.988

Importo

783.678
580.411
203.267
110.668
-
-
54.946
258.989
- 1
258.988



BILANCIO CONSUNTIVO 2012

Attrezzature industriali e commerciali	Importo
Costo storico	6.084.942
Ammortamenti esercizi precedenti	4.055.508
Saldo al 31/12/11	2.029.434
Acquisizioni dell'esercizio	6.030
Rivalutazioni/Svalutazioni	-
Svalutazione dell'esercizio	-
Cessioni dell'esercizio	-
Ammortamenti dell'esercizio	406.310
Saldo al 31/12/12	1.629.154
Arrotondamenti all'Euro intero	- 1
Saldo al 31/12/12	1.629.153

Altri beni	Importo
Costo storico	261.780
Ammortamenti esercizi precedenti	201.280
Saldo al 31/12/11	60.500
Acquisizioni dell'esercizio	-
Rivalutazioni/Svalutazioni	-
Cessioni dell'esercizio	-
Ammortamenti dell'esercizio	-
Saldo al 31/12/12	60.500
Arrotondamenti all'Euro intero	-
Saldo al 31/12/12	60.500

C) Attivo circolante

II. Crediti

	Saldo al 31/12/2012	Saldo al 31/12/2011	Variazioni
Crediti	8.289.692	11.095.825	- 2.806.133
Totale	8.289.692	11.095.825	- 2.806.133

Il saldo è così suddiviso secondo le tipologie e scadenze:

	Entro 12 mesi	Oltre 12 mesi	Oltre 5 anni	Totale
<i>Verso clienti</i>				
Per fatture emesse	879.022	-	-	879.022
Per fatture da emettere	- 900	-	-	- 900
Svalutazione crediti (-)	- 90.520	-	-	- 90.520



BILANCIO CONSUNTIVO 2012

	Entro 12 mesi	Oltre 12 mesi	Oltre 5 anni	Totale
<i>Verso altri</i>				
Per contributi pubblici	567.354	-	-	567.354
Verso lo Stato per contenzioso in essere	1.325.000	1.325.000	-	2.650.000
Verso soci per quote a gestione	216.930	-	-	216.930
Altri	234.891	2.622.256	-	2.857.147
<i>Verso erario</i>				
Crediti tributari	456.878	753.781	-	1.210.659
Imposte anticipate	-	-	-	-
Totale	3.588.655	4.701.037	-	8.289.692
Arrotondamenti all'Euro intero	-	-	-	-
Totale	3.588.655	4.701.037	-	8.289.692

I crediti verso lo Stato per contenzioso in essere sono costituiti dal residuo credito, esigibile in due rate scadenti rispettivamente il 30/6/2013 e 30/6/2014, della transazione conclusa con il Ministero dell'Economia a seguito del contenzioso sorto per il mancato ripiano dell'esposizione debitoria dell'allora Ente Autonomo Teatro Verdi ex L.312/1984.

Alcuni crediti verso clienti, tuttora esigibili, sono stati svalutati per le oggettive difficoltà d'incasso e la resistenza dei creditori.

I Crediti per contributi pubblici al 31/12/2012 sono costituiti dai seguenti dettagli:

	Importo
Crediti verso lo Stato	163.354
Crediti verso Regioni	375.000
Crediti verso Comuni	20.000
Crediti verso Province	9.000
Totale	567.354
Arrotondamenti all'Euro intero	-
Totale	567.354

I crediti verso Regioni sono costituiti dal contributo per l'attività in decentramento regionale relativa agli anni 2010 e 2011 (€ 260.000) e per il Festival dell'Operetta 2012 (€ 115.000).

I crediti verso Comuni sono costituiti dal contributo del Comune di Trieste per l'ospitalità delle manifestazioni di "Trieste Next".

I crediti verso Province accolgono il contributo della Provincia di Trieste per il Concerto di Natale (E. 3.000) e il contributo della Provincia di Udine per i concerti "Missa Ducalis" eseguiti ad Udine, Gemona e Spilimbergo (E. 6.000).

I Crediti verso soci al 31/12/2012 sono costituiti dai seguenti dettagli:

	Importo
Crediti verso soci sottoscrittori per quote a gestione	211.930
Crediti verso soci finanziatori per quote a gestione	5.000
Totale	216.930
Arrotondamenti all'Euro intero	-
Totale	216.930

I Crediti tributari al 31/12/2012 sono costituiti dai seguenti dettagli:

	Importo
Crediti verso Erario compensabili tramite F24	373.123
Crediti verso Erario per rimborsi di tasse e tributi diversi	518



BILANCIO CONSUNTIVO 2012

	Importo
Crediti verso Erario per rimborsi IRAP	753.781
Acconto IRAP 2012	83.237
Totale	1.210.659
Arrotondamenti all'Euro intero	-
Totale	1.210.659

I crediti verso Erario (a breve) compensabili tramite F24 sono costituiti dal credito IVA risultante da dichiarazione per l'anno 2012 (E. 370.866), dal saldo a nostro credito dell'imposta sostitutiva sul sul TFR (E. 1.638) e dall'IVA ad esigibilità differita sugli acquisti 2012 (E. 619).

I crediti verso Erario per rimborsi diversi afferiscono alla richiesta di rimborso IVA sui ratei di abbonamenti rimborsati a seguito della sostituzione di un titolo originariamente previsto per la stagione lirica 2012 con la Vedova Allegra non diversamente recuperabile per la normativa vigente in merito alla certificazione dei corrispettivi tramite misuratori fiscali e biglietterie automatizzate.

In merito ai crediti verso l'Erario per i rimborsi IRAP relativi agli esercizi 1998 (€ 108.321) e 1999 (€ 645.460), richiesti in base alle norme vigenti ed a seguito delle precisazioni del Ministero vigilante sulla destinazione dei contributi in conto esercizio ed ancora oggetto di contenzioso.

La situazione per i contenzioni tuttora in essere risulta la seguente:

IRAP 1998: depositato ricorso in Cassazione avverso la sentenza sfavorevole 63/08/07; si è in attesa di fissazione dell'udienza;

IRAP 1999: depositato ricorso in Cassazione avverso la sentenza sfavorevole 59/9/08; si è in attesa di fissazione dell'udienza.

Si rimanda alle considerazioni espresse nell'analisi dei fondi rischi.

I Crediti verso altri al 31/12/2012 sono costituiti dai seguenti dettagli:

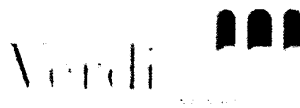
	Importo
Crediti di biglietteria	163.780
Fornitori conto anticipi	34.108
Crediti verso dipendenti	11.987
Crediti verso INPS per TFR versato a Tesoreria	2.618.196
Crediti verso Istituti previdenziali e assistenziali	16.084
Depositi cauzionali e fondi spese	6.086
Crediti diversi	6.907
Totale	2.857.148
Arrotondamenti all'Euro intero	- 1
Totale	2.857.147

I crediti verso dipendenti sono costituiti dagli importi riconosciuti in sentenza a favore della Fondazione in merito a tre cause di lavoro.

IV. Disponibilità liquide

Il saldo rappresenta le disponibilità liquide, l'esistenza di numerario e valori alla data di chiusura dell'esercizio:

	Saldo al 31/12/2012	Saldo al 31/12/2011	Variazioni
Depositi bancari e postali	1.210.324	663.025	+ 547.299
Denaro e altri valori in cassa	19.368	36.649	- 17.281
Totale	1.229.692	699.674	+ 530.018



BILANCIO CONSUNTIVO 2012

D) Ratei e risconti

	Saldo al 31/12/2012	Saldo al 31/12/2011	Variazioni
Ratei attivi	53	27	+ 26
Risconti attivi	125.881	24.124	+ 101.757
Disaggio sui prestiti	-	-	-
Totale	125.934	24.151	+ 101.783

Misurano proventi e oneri la cui competenza è anticipata o posticipata rispetto alla manifestazione numeraria e/o documentale; essi prescindono dalla data di pagamento o riscossione dei relativi proventi e oneri, comuni a due o più esercizi.

I ratei attivi al 31/12/2012 sono costituiti dagli interessi bancari sui conti correnti già maturati ma accreditati nell'esercizio successivo.

Risconti attivi

	Importo
Fatture per servizi in conto esercizio successivo	37.157
Fatture per acquisti di materiali in conto esercizio successivo	77.954
Quote assicurative di competenza dell'esercizio successivo	10.770
Totale	125.881
Arrotondamenti all'Euro intero	-
Totale	125.881