

FONDAZIONE TEATRO DELL'OPERA DI ROMA

P.zza B. Gigli, 7 - 00184 ROMA (RM) - C.F. 00448590588 P.IVA 00896251006 - R.E.A. 954453

FLUSSO MONETARIO

	2010 Consuntivo	2011 Consuntivo
(A) TESORERIA INIZIALE	-10.666.305	-10.527.349
FONTI		
<u>Fonti interne</u>		
Risultato dell'esercizio	23.307	708.962
+ ammortamenti	1.317.196	1.788.647
+ accantonamento TFR	1.783.305	1.694.305
- liquidazioni TFR e prelievi fiscali	-1.389.056	-1.312.985
-Versamenti TFR a tesoreria INPS	-1.182.145	-1.027.404
-Versamenti TFR a Byblos Previdai e altri fondi	-194.863	-186.348
+ accantonamenti a fondi	779.723	1.374.681
- utilizzi fondi	-1.024.518	-1.112.965
Totale Autofinanziamento	112.948	1.926.893
Variazione del capitale circolante (vedi allegato)	3.561.952	796.852
Totale delle fonti interne	3.674.900	2.723.745
<u>Fonti esterne</u>		
Valore di realizzo alienazione cespiti	0	0
Realizzo immobilizzazioni finanziarie	0	17.998
Contributi in conto Patrimonio	0	0
	0	17.998
(B) TOTALE FONTI	3.674.900	2.741.743
IMPIEGHI		
<u>Investimenti in immobilizzazioni</u>		
Immateriali	132.138	156.171
Materiali	3.403.806	2.273.709
Totale investimenti	3.535.944	2.429.880
(C) TOTALE IMPIEGHI	3.535.944	2.429.880
(D) VARIAZIONE NETTA TESORERIA (B)-(C)	138.956	311.863
TESORERIA FINALE (A)±(D)	-10.527.349	-10.215.486

FONDAZIONE TEATRO DELL'OPERA DI ROMA

P.zza B. Gigli, 7 - 00184 ROMA (RM) - C.F. 00448590588 P.IVA 00896251006 - R.E.A. 954453

VARIAZIONE DEL CAPITALE CIRCOLANTE

	2010 Consuntivo	2011 Consuntivo
Rimanenze di materiali e acconti a fornitori	223.021	215.907
Crediti vs/dienti	778.723	1.351.006
Crediti verso Fondatori	11.094.076	8.794.004
Altri crediti	5.837.847	5.454.850
Ratei e risconti attivi	13.167	16.309
Debiti vs/fornitori	-7.339.018	-8.589.857
Altri Debiti	-9.643.981	-9.999.425
Ratei e risconti passivi	-3.562.741	-638.552
Capitale circolante	-2.598.906	-3.395.758
Importo della variazione	-3.561.952	-796.852

DETTAGLIO ATTIVITA' DI BIGLIETTERIA ANNO 2011

XVII LEGISLATURA — DISEGNI DI LEGGE E RELAZIONI — DOCUMENTI — DOC. XV N. 182 VOL. III

Data	Orario spettacolo	Teatro	Titolo spettacolo	Genere	Note	Presenze Abbonati	Pres. Bigli. Abbi.	Presenze Paganti	Presenze Omaggio	Totale Presenze	Incasso SIVA Abbonamento	Incasso SIVA legl. Abbi.	TOTALI ABBONAMENTI	Incasso SIVA Biglietti	Incasso Totale SIVA	Posti in vendita	Presenza pubblico
09/04/2011	11:00	Nazionale	IL CORO DEL TEATRO DELL'OPERA	concerto	turno Y	12	0	206	2	210	99,16	0,00	99,16	2.363,64	2.462,80	499	
30/01/2011	11:00	Nazionale	PIETRO DE MARIA	concerto	turno Y	12	0	369	2	371	99,16	0,00	99,16	4.253,64	4.362,80	499	
05/02/2011	11:00	Nazionale	VIBESKIANI E NICOLOSI	concerto	turno Y	12	0	377	2	379	99,16	0,00	99,16	1.599,68	1.698,75	499	
03/04/2011	11:00	Nazionale	CONCERTO APPRITTO	concerto	turno Y	12	0	215	2	217	99,16	0,00	99,16	1.954,53	2.053,71	499	
10/04/2011	11:00	Nazionale	MICHELLE CAMPANELLA	concerto	turno Y	12	0	284	2	286	99,16	0,00	99,16	2.581,82	2.680,98	499	
08/05/2011	11:00	Nazionale	GIULIA F.S. DE PALMA	concerto	turno Y	12	0	288	2	290	99,16	0,00	99,16	1.154,55	1.253,71	499	
15/09/2011	11:00	Nazionale	I SOLISTI DEL TEATRO DELL'OPERA	concerto	turno Y	12	0	202	2	204	99,16	0,00	99,16	1.836,36	1.935,52	499	
22/09/2011	11:00	Nazionale	ALEZANDRE HARALD	concerto	turno Y	12	0	155	2	157	99,27	0,00	99,27	1.469,09	1.568,36	499	
23/10/2011	11:00	Nazionale	A. BOFFRINI - SOLISTI DELL'OPERA	concerto	turno Y	0	0	122	0	122	0,00	0,00	0,00	1.109,98	1.109,98	499	
COPACI APERTI - 4 Totale																	
16/01/2011	11:00	Piccolo Fasos	I SOLISTI DEL TEATRO DELL'OPERA	concerto	F.A.	0	0	25	30	55	0,00	0,00	0,00	197,27	197,27	200	
13/02/2011	11:00	Piccolo Fasos	I SOLISTI DEL TEATRO DELL'OPERA	concerto	F.A.	0	0	73	7	80	0,00	0,00	0,00	614,55	614,55	200	
06/03/2011	11:00	Nazionale	A. BOFFRINI - SOLISTI DELL'OPERA	concerto	annullato	12	0	13	0	13	99,16	0,00	99,16	118,18	217,34	499	
20/03/2011	11:00	Teatro Vahren	I SOLISTI DEL TEATRO DELL'OPERA	concerto	F.A.	0	0	49	0	49	0,00	0,00	0,00	410,00	410,00	200	
17/04/2011	11:00	Sala Umberto	ROBERTO TEATRO DELL'OPERA	concerto	F.A.	0	0	49	0	49	0,00	0,00	0,00	702,73	702,73	200	
29/05/2011	11:00	Sala Umberto	OTTOMI TEATRO DELL'OPERA	concerto	F.A.	0	0	155	2	157	0,00	0,00	0,00	1.090,10	1.090,10	200	
02/10/2011	11:00	Teatro Manzoni	DECIMINO DEL TEATRO DELL'OPERA	concerto	F.A.	0	0	45	11	56	0,00	0,00	0,00	409,09	409,09	200	
16/10/2011	11:00	Teatro Manzoni	CASSIRITTO - I SOLISTI OPERA	concerto	F.A.	0	0	24	2	26	0,00	0,00	0,00	2.218,18	2.218,18	200	
I SOLISTI DEL TEATRO DELL'OPERA Totale																	
18/07/2011	20:30	Costanza	A VIEW FROM THE BRIDGE	opera	turno A	766	0	169	141	1.076	72.883,64	0,00	72.883,64	8.533,64	81.417,28	1.411	
20/04/2011	20:30	Costanza	A VIEW FROM THE BRIDGE	opera	turno B	999	46	595	25	997	21.400,00	1.540,00	22.940,00	13.609,09	36.549,09	1.411	
22/01/2011	18:00	Costanza	A VIEW FROM THE BRIDGE	opera	turno D	313	75	487	42	917	13.346,73	2.638,51	15.985,24	11.921,36	27.906,60	1.411	
23/01/2011	16:30	Costanza	A VIEW FROM THE BRIDGE	opera	turno E	371	48	536	60	1.015	16.166,55	1.815,47	17.982,02	13.027,73	31.009,75	1.411	
24/01/2011	20:30	Costanza	A VIEW FROM THE BRIDGE	opera	turno C	232	66	682	73	1.073	10.907,64	2.399,15	13.306,79	19.131,36	32.438,15	1.411	
A VIEW FROM THE BRIDGE Totale																	
02/02/2011	17:00	Costanza	TELEBRIDAMORE	opera	p.gen.	0	0	511	0	511	0,00	0,00	0,00	5.596,36	5.596,36	1.411	
03/02/2011	20:30	Costanza	TELEBRIDAMORE	opera	p.gen.	0	0	628	0	628	0,00	0,00	0,00	5.709,09	5.709,09	1.411	
06/02/2011	20:30	Costanza	TELEBRIDAMORE	opera	turno A	766	0	458	352	1.576	72.883,64	0,00	72.883,64	3.020,91	105.904,55	1.411	
06/02/2011	16:30	Costanza	TELEBRIDAMORE	opera	turno E	371	126	831	72	1.380	16.166,55	6.100,25	22.266,80	56.875,45	79.142,25	1.411	
12/02/2011	18:00	Costanza	TELEBRIDAMORE	opera	turno D	313	21	1.033	57	1.403	13.346,73	935,14	14.281,87	69.785,91	84.067,78	1.411	
15/02/2011	20:30	Costanza	TELEBRIDAMORE	opera	turno B	999	17	822	69	1.305	21.400,00	752,13	22.152,13	47.493,18	69.645,31	1.411	
17/02/2011	20:30	Costanza	TELEBRIDAMORE	opera	turno C	232	34	820	73	1.139	10.907,64	1.611,51	12.519,15	47.757,73	60.276,88	1.411	
18/02/2011	20:30	Costanza	TELEBRIDAMORE	opera	F.A.	0	0	275	80	355	0,00	9.544,57	9.544,57	54.000,45	63.545,02	1.411	
TELEBRIDAMORE Totale																	
10/02/2011	20:30	Costanza	IL LAGO DEI CIGNI	ballo	turno A	766	0	531	38	1.335	72.883,64	0,00	72.883,64	24.475,45	97.359,09	1.411	
11/02/2011	20:30	Costanza	IL LAGO DEI CIGNI	ballo	turno B	999	6	979	40	1.424	21.400,00	243,45	21.643,45	35.340,91	56.986,36	1.411	
13/02/2011	16:30	Costanza	IL LAGO DEI CIGNI	ballo	turno E	371	7	1.010	55	1.443	16.166,55	227,29	16.393,84	36.677,73	53.071,57	1.411	
16/02/2011	20:30	Costanza	IL LAGO DEI CIGNI	ballo	turno C	232	47	1.077	77	1.436	10.907,64	1.618,55	12.526,19	38.507,73	51.033,92	1.411	
19/02/2011	18:00	Costanza	IL LAGO DEI CIGNI	ballo	turno D	313	14	1.003	59	1.409	13.346,73	416,95	13.763,68	38.633,64	52.397,32	1.411	
20/02/2011	16:30	Costanza	IL LAGO DEI CIGNI	ballo	F.A.	0	0	112	123	235	0,00	3.526,72	3.526,72	34.854,09	38.380,81	1.411	
IL LAGO DEI CIGNI Totale																	
11/03/2011	19:00	Nazionale	LEZIONI APERTE	ballo	F.A.	0	0	358	0	358	0,00	0,00	0,00	2.693,64	2.693,64	499	
LEZIONI APERTE Totale																	
12/03/2011	20:30	Costanza	NABUCCO	opera	turno A	766	0	545	163	1.474	72.883,64	0,00	72.883,64	40.485,45	113.369,09	1.411	
15/03/2011	20:30	Costanza	NABUCCO	opera	turno B	999	0	1.007	81	1.487	21.400,00	0,00	21.400,00	62.687,27	84.087,27	1.411	
19/03/2011	18:00	Costanza	NABUCCO	opera	turno D	313	150	928	95	1.496	13.346,73	7.513,82	20.860,55	63.759,55	84.620,10	1.411	
20/03/2011	16:30	Costanza	NABUCCO	opera	turno E	371	0	1.023	86	1.479	16.166,55	0,00	16.166,55	63.328,64	79.495,19	1.411	
22/03/2011	20:30	Costanza	NABUCCO	opera	turno C	232	0	1.166	97	1.465	10.907,64	0,00	10.907,64	71.585,45	82.493,09	1.411	
24/03/2011	20:30	Costanza	NABUCCO	opera	F.A.	0	0	251	125	376	0,00	7.966,45	7.966,45	73.455,00	81.421,45	1.411	
NABUCCO Totale																	
29/03/2011	20:30	Nazionale	DANZA CONTEMPORANEA	ballo	F.A.	0	0	120	37	157	0,00	0,00	0,00	1.645,45	1.645,45	499	
30/03/2011	20:30	Nazionale	DANZA CONTEMPORANEA	ballo	F.A.	0	0	138	17	155	0,00	0,00	0,00	2.166,36	2.166,36	499	
31/03/2011	20:30	Nazionale	DANZA CONTEMPORANEA	ballo	F.A.	0	0	114	10	124	0,00	0,00	0,00	1.840,91	1.840,91	499	
01/04/2011	20:30	Nazionale	DANZA CONTEMPORANEA	ballo	F.A.	0	0	204	7	211	0,00	0,00	0,00	3.272,73	3.272,73	499	
02/04/2011	18:00	Nazionale	DANZA CONTEMPORANEA	ballo	F.A.	0	0	215	9	224	0,00	0,00	0,00	3.401,82	3.401,82	499	
03/04/2011	17:00	Nazionale	DANZA CONTEMPORANEA	ballo	F.A.	0	0	264	20	284	0,00	0,00	0,00	3.826,82	3.826,82	499	
DANZA CONTEMPORANEA Totale																	
10/04/2011	17:00	Costanza	IL BAITO DAL SERAIGLIO	opera	p.gen.	0	0	504	45	549	0,00	0,00	0,00	5.498,18	5.498,18	1.411	
12/04/2011	20:30	Costanza	IL BAITO DAL SERAIGLIO	opera	turno A	766	0	462	92	1.308	72.883,64	0,00	72.883,64	24.872,73	97.756,37	1.411	
14/04/2011	20:30	Costanza	IL BAITO DAL SERAIGLIO	opera	turno B	999	59	670	44	1.772	21.400,00	3.765,78	25.165,78	38.980,00	64.155,78	1.411	
16/04/2011	18:00	Costanza	IL BAITO DAL SERAIGLIO	opera	turno D	313	126	802	45	1.266	13.346,73	5.080,34	18.427,07	46.659,09	65.086,16	1.411	
17/04/2011	17:00	Costanza	IL BAITO DAL SERAIGLIO	opera	turno E	371	147	619	58	1.225	16.166,55	5.529,57	21.696,12	36.944,55	58.640,67	1.411	
19/04/2011	20:30	Costanza	IL BAITO DAL SERAIGLIO	opera	turno C	232	241	846	71	1.390	10.907,64	9.340,75	20.209,39	54.010,45	74.219,84	1.411	
IL BAITO DAL SERAIGLIO Totale																	
12/04/2011	11:00	Nazionale	ALLEVI DELLA SCUOLA DI DANZA	ballo	scuola	0	0	358	20	378	0,00	0,00	0,00	2.440,91	2.440,91	499	
13/04/2011	11:00	Nazionale	ALLEVI DELLA SCUOLA DI DANZA	ballo	scuola	0	0	346	48	394	0,00	0,00	0,00	2.359,09	2.359,09	499	
14/04/2011	11:00	Nazionale	ALLEVI DELLA SCUOLA DI DANZA	ballo	scuola	0	0	454	55	509	0,00	0,00	0,00	2.959,09	2.959,09	499	
15/04/2011	11:00	Nazionale	ALLEVI DELLA SCUOLA DI DANZA	ballo	scuola	0	0	483	30	513	0,00	0,00	0,00	2.611,36	2.611,36	499	
16/04/2011	18:00	Nazionale	ALLEVI DELLA SCUOLA DI DANZA	ballo	F.A.	0	0	352	6	358	0,00	0,00	0,00	7.651,82	7.651,82	499	
17/04/2011	17:00	Nazionale	ALLEVI DELLA SCUOLA DI DANZA	ballo	F.A.	0	0	479	11	490	0,00	0,00	0,00	7.810,91	7.810,91	499	

XVII LEGISLATURA — DISEGNI DI LEGGE E RELAZIONI — DOCUMENTI — DOC. XV N. 182 VOL. III

Data	Orario spettacolo	Teatro	Titolo spettacolo	Genere	Note	Presenze Abbonati	Pres. Bigli. Abbit.	Presenze Paganti	Presenze Omaggio	Totale Presenze	Incasso SPA Abbonamento	Incasso SPA Bigli. Abbit.	TOTALI ABBONAMENTI	Incasso SPA Biglietti	Incasso Totale SPA	Posti in vendita	Presenza pubblica
03/05/2011	20:30	Costanza	BEARIT BALANCHINE ROBBINS	balletto	F.A.	0	27	938	900	1.955	0,00	632,76	632,76	35.969,04	36.601,83	1.411	
04/05/2011	20:30	Costanza	BEARIT BALANCHINE ROBBINS	balletto	F.A.	0	125	1.015	62	1.202	0,00	4.402,43	4.402,43	31.410,91	35.813,34	1.411	
06/05/2011	17:00	Costanza	BEARIT BALANCHINE ROBBINS	balletto	scuola	0	0	765	21	786	0,00	0,00	0,00	8.345,45	8.345,45	1.411	
07/05/2011	18:00	Costanza	BEARIT BALANCHINE ROBBINS	balletto	F.A.	0	63	1.084	52	1.199	0,00	1.956,60	1.956,60	34.087,73	36.044,33	1.411	
08/05/2011	17:00	Costanza	BEARIT BALANCHINE ROBBINS	balletto	F.A.	0	82	1.065	55	1.202	0,00	3.241,31	3.241,31	33.171,73	36.594,44	1.411	
22/05/2011	17:00	Costanza	BEARIT BALANCHINE ROBBINS Totale	spett.		0	278	4.907	238	5.443	0,00	10.233,50	10.233,50	142.150,00	152.383,50	5.642	77,4%
23/05/2011	17:00	Costanza	LA BATTAGLIA DI LEGNANO	opera	p.gen/om	0	0	158	12	170	0,00	0,00	0,00	1.723,64	1.723,64	1.411	
24/05/2011	20:30	Costanza	LA BATTAGLIA DI LEGNANO	opera	turno A	766	0	380	123	1.269	72.883,64	0,00	72.883,64	22.167,73	95.051,37	1.411	
25/05/2011	20:30	Costanza	LA BATTAGLIA DI LEGNANO	opera	turno B	399	75	706	81	1.261	21.460,00	2.823,35	24.283,35	32.097,73	56.381,08	1.411	
26/05/2011	18:00	Costanza	LA BATTAGLIA DI LEGNANO	opera	turno D	311	155	606	39	1.111	13.346,73	5.901,55	19.248,28	31.422,73	50.671,01	1.411	
29/05/2011	17:00	Costanza	LA BATTAGLIA DI LEGNANO	opera	turno E	373	45	712	66	1.196	16.166,55	1.601,22	17.767,77	32.725,49	50.493,22	1.411	
31/05/2011	20:30	Costanza	LA BATTAGLIA DI LEGNANO	opera	turno C	232	90	326	98	746	10.907,64	3.362,12	14.269,76	37.415,91	51.685,67	1.411	
14/06/2011	19:00	Costanza	LA BATTAGLIA DI LEGNANO Totale	spett.		2.883	368	3.442	416	6.707	134.704,56	13.688,24	148.392,80	158.152,73	206.545,93	6.866	74,4%
14/06/2011	20:30	Costanza	LA BOHEME	opera	p.gen	0	0	341	19	360	0,00	0,00	0,00	6.763,64	6.763,64	1.411	
15/06/2011	20:30	Costanza	LA BOHEME	opera	p.gen	0	0	944	48	992	0,00	0,00	0,00	41.772,73	41.772,73	1.411	
16/06/2011	20:30	Costanza	LA BOHEME	opera	turno A	766	0	310	124	1.199	72.883,64	0,00	72.883,64	39.911,82	112.795,46	1.411	
17/06/2011	20:30	Costanza	LA BOHEME	opera	F.A.	0	0	300	999	61	1.306	0,00	11.806,55	67.761,36	79.567,91	1.411	
18/06/2011	18:00	Costanza	LA BOHEME	opera	turno D	313	51	1.018	41	1.423	13.346,73	2.092,49	15.439,22	70.866,36	86.305,58	1.411	
19/06/2011	17:00	Costanza	LA BOHEME	opera	F.A.	0	0	148	121	269	0,00	0,00	0,00	4.893,19	4.893,19	1.411	
21/06/2011	20:30	Costanza	LA BOHEME	opera	turno B	399	46	911	47	1.403	21.460,00	1.604,55	23.064,55	39.315,91	62.480,46	1.411	
22/06/2011	20:30	Costanza	LA BOHEME	opera	F.A.	0	0	44	1.169	34	1.280	0,00	1.160,35	69.650,04	70.810,35	1.411	
23/06/2011	20:30	Costanza	LA BOHEME	opera	turno C	232	77	964	30	1.323	10.907,64	3.366,59	14.274,23	62.377,73	76.651,96	1.411	
24/06/2011	20:30	Costanza	LA BOHEME	opera	F.A.	0	0	46	1.233	65	1.344	0,00	1.470,62	76.127,73	77.598,35	1.411	
25/06/2011	18:00	Costanza	LA BOHEME	opera	F.A.	0	0	167	1.277	409	1.486	0,00	2.411,94	82.540,58	84.952,52	1.411	
26/06/2011	20:30	Costanza	LA BOHEME	opera	turno E	373	119	951	65	1.498	16.166,55	844,25	17.010,80	64.648,64	81.659,44	1.411	
02/07/2011	21:30	Caracalla	LA BOHEME Totale	spett.		2.883	788	11.534	793	15.508	134.704,56	29.656,43	164.361,00	716.988,65	883.243,64	11.522	95,38%
02/07/2011	21:30	Caracalla	TRILOGIA ROMANA	concerto	F.A.	0	0	2.063	247	2.310	0,00	0,00	0,00	83.420,00	83.420,00	2.700	
03/07/2011	21:30	Caracalla	TRILOGIA ROMANA Totale	spett.		0	0	2.063	247	2.310	0,00	0,00	0,00	83.420,00	83.420,00	2.700	85,59%
04/07/2011	21:30	Caracalla	FIORELLA MANNOIA SINFONICA	concerto	F.A.	0	0	2.921	664	3.585	0,00	0,00	0,00	108.045,91	108.045,91	2.700	
07/07/2011	21:00	Caracalla	FIORELLA MANNOIA SINFONICA Totale	spett.		0	0	2.921	664	3.585	0,00	0,00	0,00	108.045,91	108.045,91	2.700	32,78%
08/07/2011	21:00	Caracalla	LAOD DEI CIGNI	balletto	F.A.	0	0	1.316	80	1.396	0,00	0,00	0,00	63.660,55	63.660,55	2.700	
09/07/2011	21:00	Caracalla	LAOD DEI CIGNI	balletto	F.A.	0	0	1.406	66	1.472	0,00	0,00	0,00	59.569,09	59.569,09	2.700	
09/07/2011	21:00	Caracalla	LAOD DEI CIGNI	balletto	F.A.	0	0	1.545	80	1.625	0,00	0,00	0,00	66.570,00	66.570,00	2.700	
13/07/2011	21:00	Caracalla	LAOD DEI CIGNI	balletto	F.A.	0	0	2.219	96	2.315	0,00	0,00	0,00	97.291,36	97.291,36	2.700	
16/07/2011	21:00	Caracalla	LAOD DEI CIGNI	balletto	F.A.	0	0	2.249	96	2.345	0,00	0,00	0,00	99.408,18	99.408,18	2.700	
20/07/2011	21:00	Caracalla	LAOD DEI CIGNI	balletto	F.A.	0	0	2.955	145	3.100	0,00	0,00	0,00	134.440,91	134.440,91	2.700	
10/07/2011	20:30	Costanza	LAOD DEI CIGNI Totale	spett.		0	0	12.228	543	12.771	0,00	0,00	0,00	519.826,96	519.826,96	18.000	75,46%
10/07/2011	20:30	Costanza	SAGAZZINI LOIA DI BANZA	balletto	F.A.	0	0	1.021	47	1.068	0,00	0,00	0,00	9.281,82	9.281,82	1.411	
19/07/2011	21:00	Caracalla	SAGAZZINI LOIA DI BANZA Totale	spett.		0	0	1.021	47	1.068	0,00	0,00	0,00	9.281,82	9.281,82	1.411	75,00%
19/07/2011	21:00	Caracalla	TOSCA	opera	annullato	0	0	0	0	0	0,00	0,00	0,00	0,00	0,00	2.700	
21/07/2011	21:00	Caracalla	TOSCA	opera	F.A.	0	0	2.781	228	3.009	0,00	0,00	0,00	139.882,27	139.882,27	2.700	
24/07/2011	21:00	Caracalla	TOSCA	opera	F.A.	0	0	2.619	138	2.757	0,00	0,00	0,00	126.205,00	126.205,00	2.700	
26/07/2011	21:00	Caracalla	TOSCA	opera	F.A.	0	0	2.916	152	3.068	0,00	0,00	0,00	144.815,00	144.815,00	2.700	
03/08/2011	21:00	Caracalla	TOSCA	opera	F.A.	0	0	2.130	115	2.245	0,00	0,00	0,00	92.742,73	92.742,73	2.700	
05/08/2011	21:00	Caracalla	TOSCA	opera	F.A.	0	0	2.180	149	2.329	0,00	0,00	0,00	94.559,55	94.559,55	2.700	
10/08/2011	21:00	Caracalla	TOSCA	opera	F.A.	0	0	2.516	118	2.634	0,00	0,00	0,00	95.606,82	95.606,82	2.700	
19/08/2011	21:00	Caracalla	TOSCA Totale	spett.		0	0	15.144	980	16.844	0,00	0,00	0,00	693.811,37	693.811,37	18.000	84,39%
23/07/2011	21:00	Caracalla	GAIA ROBERTO BOLLE	balletto	F.A.	0	0	3.313	176	3.489	0,00	0,00	0,00	193.626,82	193.626,82	2.700	
10/08/2011	21:00	Caracalla	GAIA ROBERTO BOLLE Totale	spett.		0	0	3.313	176	3.489	0,00	0,00	0,00	193.626,82	193.626,82	2.700	29,22%
04/08/2011	21:00	Caracalla	AIDA	opera	F.A.	0	0	2.601	161	2.762	0,00	0,00	0,00	134.172,73	134.172,73	2.700	
06/08/2011	21:00	Caracalla	AIDA	opera	F.A.	0	0	2.420	111	2.531	0,00	0,00	0,00	117.495,00	117.495,00	2.700	
07/08/2011	21:00	Caracalla	AIDA	opera	F.A.	0	0	2.225	87	2.312	0,00	0,00	0,00	98.788,64	98.788,64	2.700	
09/08/2011	21:00	Caracalla	AIDA	opera	F.A.	0	0	1.629	103	1.732	0,00	0,00	0,00	63.265,43	63.265,43	2.700	
30/09/2011	20:30	Costanza	AIDA Totale	spett.		0	0	2.449	155	2.604	0,00	0,00	0,00	112.177,27	112.177,27	2.700	
30/09/2011	20:30	Costanza	ELEKTRA	opera	turno A	766	0	341	123	1.230	72.883,64	0,00	72.883,64	22.167,73	95.051,37	1.411	
02/10/2011	17:00	Costanza	ELEKTRA	opera	turno E	373	54	565	63	1.053	16.166,55	2.009,10	18.175,65	31.632,73	49.808,38	1.411	
04/10/2011	20:30	Costanza	ELEKTRA	opera	turno B	399	23	610	55	1.087	21.460,00	684,85	22.084,85	34.462,27	56.547,12	1.411	
06/10/2011	20:30	Costanza	ELEKTRA	opera	turno C	232	106	953	75	1.366	10.907,64	4.358,28	15.265,92	32.291,83	47.557,75	1.411	
08/10/2011	18:00	Costanza	ELEKTRA	opera	turno D	313	41	1.042	62	1.428	13.346,73	1.864,55	15.211,28	43.623,04	58.834,92	1.411	
19/10/2011	20:30	Costanza	ELEKTRA Totale	spett.		2.883	224	3.811	382	6.198	134.704,56	8.916,78	143.621,34	165.132,64	208.914,28	5.642	97,8%
19/10/2011	20:30	Costanza	LA BAYADERE	balletto	turno A	766	0	410	99	1.275	72.883,64	0,00	72.883,64	22.167,73	95.051,37	1.411	
21/10/2011	20:30																

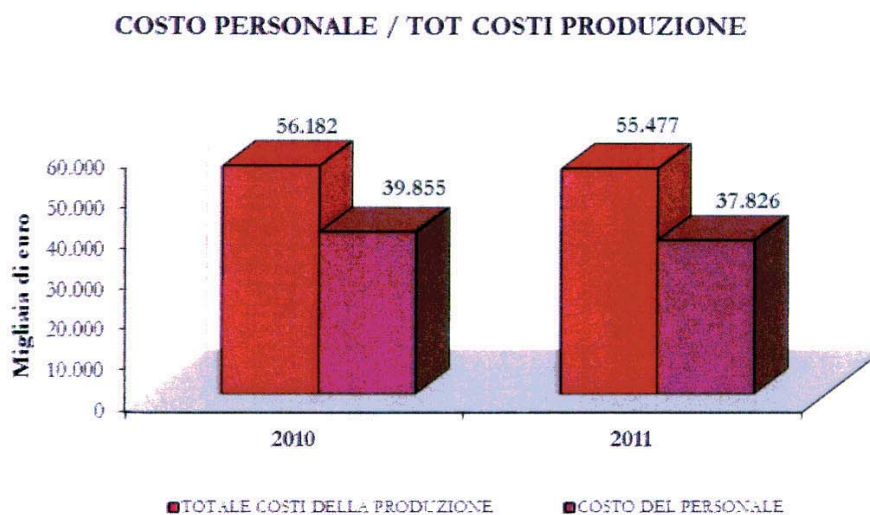
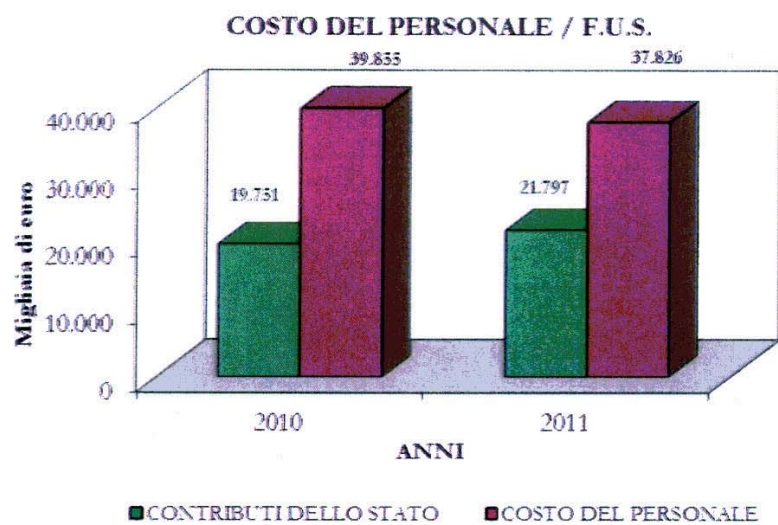
RIEPILOGO PER TIPO SPETTACOLO		Titoli	Recite	Presenze Abbonati	Pres. Bigli. Abbi.	Presenze Paganà	Presenze Onoggio	Totale Presenze	Incasso SIVA Abbonamento	Incasso SIVA Bigli. Abbi.	TOTALI ABBONAMENTI	Incasso SIVA Biglietti	Incasso siva Totale	Posti in vendita	Presenza pubblica
Lirica		10	67	16.858	3.726	70.753	5.663	97.000	1.088.389,92	141.196,91	1.229.586,83	3.656.188,65	4.885.775,48	111.416	87,00%
Balletti		11	56	4.164	954	54.222	3.058	62.398	269.463,67	31.247,07	300.710,74	1.861.823,60	2.162.534,40	74.359	85,91%
Concerti		6	21	318	0	8.293	1.079	9.690	3.183,45	0,00	3.183,45	222.160,44	225.343,91	13.287	72,97%
Altre Manifestazioni		1	20	0	0	7.997	735	8.732	0,00	0,00	0,00	99.300,00	99.300,00	9.980	87,49%
Totale		28	164	21.340	4.680	141.265	10.535	177.820	1.361.837,04	172.443,98	1.534.281,02	5.839.472,77	7.372.983,79	209.042	85,86%
di cui Scuole		27	0	0	0	11.124	1.002	12.126	0,00	0,00	0,00	123.750,00	123.750,00	14.385	84,30%
di cui Prove Generali		7	0	0	0	5.605	115	5.720	0,00	0,00	0,00	81.426,36	81.426,36	9.877	57,91%
Totale al netto di Scuole e Prove Generali		130	11.340	4.680	124.536	9.418	159.974	1.361.837,04	172.443,98	1.534.281,02	5.634.290,41	7.167.777,43	194.786	86,59%	

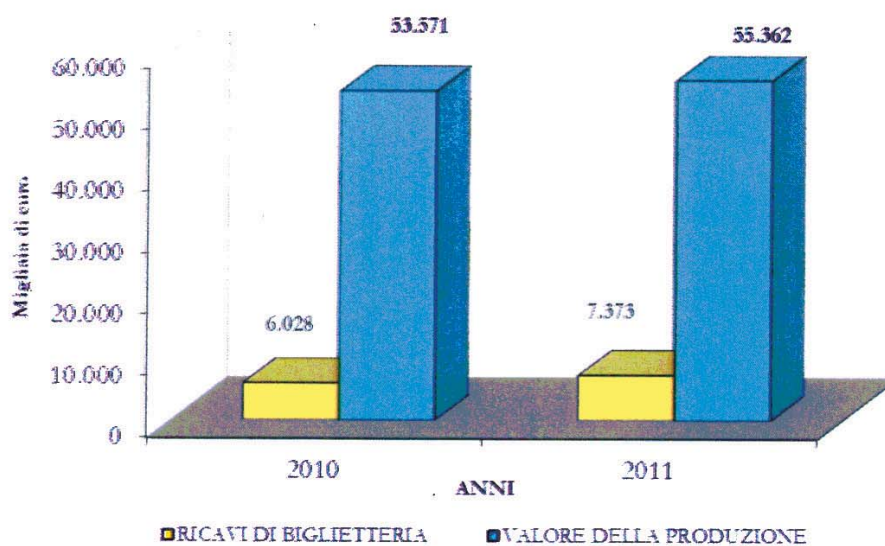
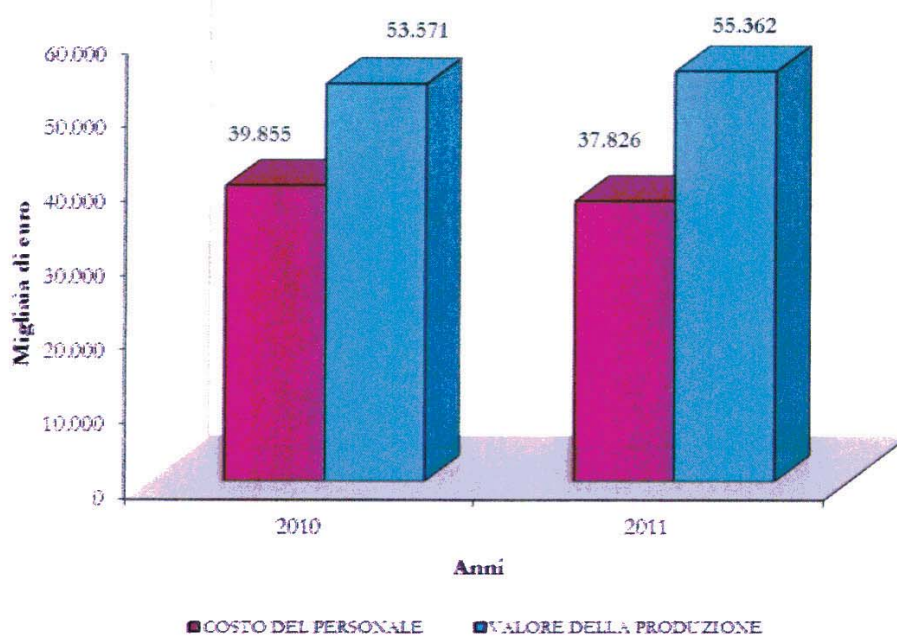
RIEPILOGO PER LUOGO E TIPO SPETTACOLO		Titoli	Recite	Presenze Abbonati	Pres. Bigli. Abbi.	Presenze Paganà	Presenze Onoggio	Totale Presenze	Incasso SIVA Abbonamento	Incasso SIVA Bigli. Abbi.	TOTALI ABBONAMENTI	Incasso SIVA Biglietti	Incasso siva Totale	Posti in vendita	Presenza pubblica
COSTANZI	Lirica	8	56	16.858	3.726	44.285	4.146	69.075	1.088.389,92	141.196,91	1.229.586,83	2.436.278,19	3.665.865,02	72.016	87,34%
	Balletti	6	34	4.164	954	34.513	1.956	41.587	269.463,67	31.247,07	300.710,74	1.697.922,74	1.998.633,48	47.974	86,69%
	Concerti	0	0	0	0	0	0	0	0,00	0,00	0,00	0,00	0,00	0	0,00%
	Altre Manifestazioni	0	0	0	0	0	0	0	0,00	0,00	0,00	0,00	0,00	0	0,00%
	Totale	14	90	21.022	4.680	78.798	6.102	110.662	1.357.853,59	172.443,98	1.530.297,57	3.534.200,93	5.664.499,50	120.990	87,18%
di cui Scuole		1	0	0	0	265	21	286	0,00	0,00	0,00	8.345,45	8.345,45	1.411	55,21%
di cui Prove Generali		7	0	0	0	5.605	115	5.720	0,00	0,00	0,00	81.426,36	81.426,36	9.877	57,91%
Totale al netto di Scuole e Prove Generali		82	21.022	4.680	72.428	5.966	104.996	1.357.853,59	172.443,98	1.530.297,57	3.444.429,12	4.974.726,69	5.646.747,68	110.702	86,97%
NAZIONALE	Lirica	0	0	0	0	0	0	0	0,00	0,00	0,00	0,00	0,00	0	0,00%
	Balletti	3	15	0	0	4.706	363	5.069	0,00	0,00	0,00	50.325,01	50.325,01	7.485	67,72%
	Concerti	3	12	318	0	2.608	133	3.119	3.183,45	0,00	3.183,45	25.042,73	28.226,18	6.487	48,08%
	Altre Manifestazioni	1	20	0	0	7.997	735	8.732	0,00	0,00	0,00	99.300,00	99.300,00	9.980	87,49%
	Totale	7	47	318	0	15.371	1.231	16.920	3.183,45	0,00	3.183,45	174.667,74	177.851,19	23.952	79,64%
di cui Scuole		26	0	0	0	10.359	981	11.340	0,00	0,00	0,00	115.404,55	115.404,55	12.974	87,41%
di cui Prove Generali		0	0	0	0	0	0	0	0,00	0,00	0,00	0,00	0,00	0	0,00%
Totale al netto di Scuole e Prove Generali		21	318	0	5.012	250	5.580	3.183,45	0,00	3.183,45	59.262,19	62.446,64	10.976	58,82%	
CARACALLA	Lirica	2	11	0	0	26.408	1.517	27.985	0,00	0,00	0,00	1.219.910,46	1.219.910,46	32.400	86,37%
	Balletti	2	7	0	0	15.003	739	15.742	0,00	0,00	0,00	713.575,91	713.575,91	18.900	83,29%
	Concerti	2	2	0	0	4.985	911	5.896	0,00	0,00	0,00	191.475,08	191.475,08	5.400	109,19%
	Altre Manifestazioni	0	0	0	0	0	0	0	0,00	0,00	0,00	0,00	0,00	0	0,00%
	Totale	6	20	0	0	46.496	3.167	49.623	0,00	0,00	0,00	2.124.961,45	2.124.961,45	56.700	85,24%
di cui Scuole		0	0	0	0	0	0	0	0,00	0,00	0,00	0,00	0,00	0	0,00%
di cui Prove Generali		0	0	0	0	0	0	0	0,00	0,00	0,00	0,00	0,00	0	0,00%
Totale al netto di Scuole e Prove Generali		20	0	0	46.496	3.167	49.623	0,00	0,00	0,00	0,00	2.124.961,45	2.124.961,45	56.700	85,24%
DECENTRAMENTO O ALTRI LUOGHI	Lirica	0	0	0	0	0	0	0	0,00	0,00	0,00	0,00	0,00	0	0,00%
	Balletti	0	0	0	0	0	0	0	0,00	0,00	0,00	0,00	0,00	0	0,00%
	Concerti	1	7	0	0	640	35	675	0,00	0,00	0,00	5.642,73	5.642,73	1.400	48,21%
	Altre Manifestazioni	0	0	0	0	0	0	0	0,00	0,00	0,00	0,00	0,00	0	0,00%
	Totale	1	7	0	0	640	35	675	0,00	0,00	0,00	5.642,73	5.642,73	1.400	48,21%
di cui Scuole		0	0	0	0	0	0	0	0,00	0,00	0,00	0,00	0,00	0	0,00%
di cui Prove Generali		0	0	0	0	0	0	0	0,00	0,00	0,00	0,00	0,00	0	0,00%
Totale al netto di Scuole e Prove Generali		7	0	0	640	35	675	0,00	0,00	0,00	0,00	5.642,73	5.642,73	1.400	48,21%

analisi del risultato degli spettacoli realizzati al 31/12/2011

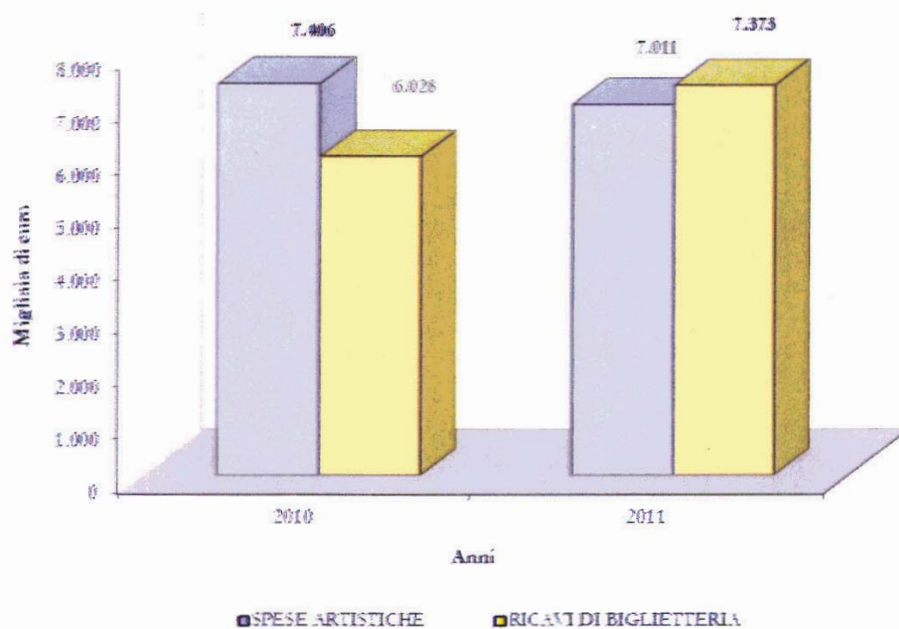
			CONSUNTIVO								
TRIM	CODICE	DESCRIZIONE	COSTI ARTISTICI	COSTI DI ALLESTIMENTO	COSTI VARI	TOTALE COSTI	RICAVI DI BIGLIETTERIA	SPONSOR	ALTRI RICAVI	TOTALE RICAVI	RISULTATO SPETTACOLO
01	201111/001	L'ELISIR D'AMORE	449.438	117.849	30.323	597.610	473.888	0	12.136	485.024	-111.586
03	201111/002	ELEKTRA	509.918	345.854	85.314	941.086	308.815	0	7.040	315.856	-625.231
01	201111/003	NABUCCO	751.681	294.152	101.629	1.147.462	526.089	0	241.123	767.212	-380.250
01	201111/004	A VIEW FROM THE BRIDGE	487.483	154.490	28.905	670.878	212.421	0	6.680	219.081	-451.797
02	201111/005	IL RATTO DEL SERRAGLIO	385.574	82.457	34.392	502.422	365.358	0	10.747	376.105	-126.317
02	201111/006	LA BATTAGLIA DI LEGNANO	441.923	69.106	59.364	570.393	306.546	0	139.269	445.815	-124.578
02	201111/007	LA BOHEME	891.876	56.089	94.704	1.042.671	881.345	0	14.739	896.084	-146.587
04	201111/008	MACBETH - 2011/2012	914.726	458.293	287.948	1.660.967	591.405	0	25.557	616.961	-1.044.006
02	201112/001	TRITICO - BEJART BALANCHINE ROBBINS	169.428	28.140	26.051	223.618	152.365	0	4.611	156.976	-66.643
01	201112/002	IL LAGO DEI CIGNI	103.726	26.045	32.133	161.906	349.229	0	9.153	358.382	196.474
04	201112/003	LA BAYADERE	328.038	105.832	77.177	511.048	380.717	0	12.691	393.408	-117.640
01	201112/004	DANZA CONTEMPORANEA	89.462	28.184	7.204	124.850	16.154	0	695	16.849	-108.001
04	201112/005	LO SCHIACCIANOCI - 2011/2012	140.006	121.021	85.989	347.016	453.068	0	9.758	462.826	115.810
04	201112/006	ITALIA-RUSSIA BALLET GALA'	42.436	200	3.610	46.246	53.973	0	1.822	55.795	9.550
02	201113/001	CONCERTI APERITIVO	48.930	8.732	14.400	72.062	19.025	0	48	19.074	-52.989
02	201113/005	CONCERTI 150a ANN RIOR UNITA' D'ITALIA	36.655	3.044	520	40.219	0	0	1.000	1.000	-39.219
02	201113/006	CONC. COMMEM. M. GIORGI - 27/02/2011	0	0	186	186	0	0	0	0	-186
02	201113/007	CONCERTI DELLA DOMENICA-2011/2012	3.768	545	6.125	10.438	5.156	0	0	5.156	-5.282
04	201113/008	CONCERTO INAUGURALE SALA RESPIGHI	230	140	648	1.016	0	0	0	0	-1.016
04	201113/009	CONCERTO AMBASCIATA AZERBA	0	150	1.287	1.437	0	0	0	0	-1.437
04	201113/010	CONCERTO DI NATALE	75	0	380	455	0	0	0	0	-455
02	201116/001	FOGLI D'ALBUM	0	0	1.500	1.500	0	0	1.145	1.145	-355
03	201121/001	TOSCA	301.421	118.795	49.465	469.680	693.811	0	45.153	738.964	269.284
03	201121/002	AIDA	338.695	134.047	41.517	514.259	526.099	0	10.582	536.691	22.432
03	201122/001	IL LAGO DEI CIGNI	117.905	38.043	38.969	194.916	519.949	0	11.352	531.301	336.385
03	201122/002	GALA ROBERTO BOLLE AND FRIENDS	117.763	1.500	5.670	124.933	193.627	0	8.805	202.431	77.498
03	201123/001	CONCERTI SPETTACOLO	0	1.095	0	1.095	0	0	0	0	-1.095
03	201123/002	TRILOGIA ROMANA - RESPIGHI	138.683	19.150	29.601	187.434	83.429	0	1.577	85.006	-102.428
03	201123/003	CONC. FIORELLA MANNOIA	0	0	105.736	105.736	108.046	0	14.821	122.867	17.131
03	201129/001	COMMESSA UNICA CARACALLA 2011	636	266.207	779.365	1.046.207	0	0	0	0	-1.046.207
02	201132/001	DITTICO PETIT - BARI	1.436	0	5.236	6.672	0	0	0	0	-6.672
01	201133/001	CONCERTI APERITIVO ALTRI TEATRI	11.514	2.221	4.353	18.088	5.860	0	0	5.860	-12.228
01	201133/002	CONC. DI PASQUA-CONC. PER IL SANTO PADRE	32.506	2.093	400	34.999	0	0	0	0	-34.999
01	201133/003	CONCERTO ARA COELI IN CAMPIDOGLIO	0	1.050	770	1.820	0	0	0	0	-1.820
01	201133/004	CONCERTO VATICANO SALA NERVI	4.966	2.590	0	7.546	0	0	86.354	88.364	78.818
01	201133/005	CONCERTO NATALE DI ROMA	1.592	400	0	1.992	0	0	0	0	-1.992
01	201133/006	CONC. CONGR. AG. TERRITORIO-VILLA PAMPHILI	4.342	400	0	4.742	0	0	0	0	-4.742
01	201133/007	S. IGNAZIO-05/11-2011/2012 - J. VAN SWEDEN	41.842	1.786	1.500	45.127	0	0	0	0	-45.127
01	201133/008	CARMINA BURANA-L'AQUILA-15/10/2011	0	270	0	270	0	0	0	0	-270
01	201133/009	CONC. CHIESA SMARIA IN MONTESANTO-2011/12	2.481	1.734	1.200	5.415	0	0	0	0	-5.415
01	201136/001	FESTIVAL DI PASQUA CITTA' DI ORVIETO	43.069	6.833	13.959	63.862	0	41.322	15.000	56.322	-7.539
01	201136/002	FESTIVAL DI PASQUA CITTA' DI ORVIETO	0	3.538	0	3.538	0	0	0	0	-3.538
01	201141/001	NABUCCO A S. PIETROBURGO	53.165	115.806	11.379	180.352	0	0	370.000	370.000	189.648
02	201151/001	DON CHISCIOTTE-SC. DANZA-12/04/2011	0	6.717	29.232	35.949	31.567	0	0	31.567	-4.382
03	201151/002	SAGGIO SCUOLA DANZA	3.450	2.131	2.056	7.636	9.282	0	0	9.282	1.644
04	201151/003	SPETT. SCUOLA DANZA-18/10/2011	0	0	0	0	0	0	0	0	0
04	201151/004	PINOCCHIO - SC. DANZA	0	200	186	386	0	0	0	0	-386
01	201151/005	LEZIONE APERTA - SC. DANZA	0	0	0	0	2.604	0	0	2.604	2.604
01	201152/001	LEZIONE CONCERTO ORCHESTRA GIOVANILE	0	0	0	0	0	0	0	0	0
01	201152/002	CONC. ORCH. GIOVANILE-05/02/2011	0	0	0	0	0	0	0	0	0
03	201152/003	CONC. ORCH. GIOVANILE-05/07/2011	0	0	0	0	0	0	0	0	0
02	201152/004	CONC. PASQUA ORVIETO ORCH. GIOVANILE	0	0	0	0	0	0	0	0	0
03	201153/001	CONC. CORO VOCI BIANCHE	0	410	12.303	12.713	3.827	0	0	3.827	-8.886
03	201154/001	SCUOLA ALL'OPERA	0	200	3.594	3.794	99.300	0	20.000	119.300	115.506
02	201154/002	COSTRUIAMO L'OPERA (L'ELISIR D'AMORE)	0	3.312	21.802	25.115	0	0	20.000	20.000	-5.115
02	201154/003	ALL'OPERA CON FILOSOFIA	0	0	3.237	3.237	0	0	0	0	-3.237
TOTALI			7.010.830	2.630.854	2.141.316	11.783.000	7.372.955	41.322	1.101.859	8.516.136	-3.266.864

RIEPILOGHI										
RIEPILOGO TRIMESTRALE										
RIEPILOGO 1° TRIM.	2.077.259	759.444	233.754	3.070.457	1.586.245	41.322	741.131	2.368.698	-701.759	
RIEPILOGO 2° TRIM.	1.979.591	258.142	296.750	2.534.482	1.761.362	0	191.560	1.952.922	-581.560	
RIEPILOGO 3° TRIM.	1.528.471	927.432	1.153.589	3.609.491	2.546.186	0	119.340	2.665.525	-943.966	
RIEPILOGO 4° TRIM.	1.425.510	685.837	457.223	2.568.570	1.479.162	0	49.828	1.528.990	-1.039.580	
NON ESEGUITI ED IMPREVISTI DI BUDGET (N.E.)	0	0	0	0	0	0	0	0	0	0
TOTALI	7.010.830	2.630.854	2.141.316	11.783.000	7.372.955	41.322	1.101.859	8.516.136	-3.266.864	
RIEPILOGO PER TIPO SPETTACOLO										
RIEPILOGO LIRICA	5.529.351	1.955.989	856.414	8.341.754	4.929.229	0	883.017	5.812.246	-2.529.507	
RIEPILOGO BALLETTI	1.110.200	348.965	282.039	1.741.204	2.119.081	0	56.896	2.177.968	436.764	
RIEPILOGO CONCERTI	327.573	45.810	179.406	552.790	225.344	0	103.810	329.154	-223.636	
RIEPILOGO MUSICA DA CAMERA	0	3.512	28.633	32.145	99.300	0	40.000	139.300	107.154	
RIEPILOGO MANIFESTAZIONI OSPITI	0	0	0	0	0	0	0	0	0	
RIEPILOGO MANIFESTAZIONI VARIE	43.069	10.371	15.459	68.899	0	41.322	16.145	57.468	-11.432	
RIEPILOGO COMMESSE UNICHE	636	266.207	779.365	1.046.207	0	0	0	0	-1.046.207	
RIEPILOGO IMPREVISTI DI BUDGET	0	0	0	0	0	0	0	0	0	
TOTALI	7.010.830	2.630.854	2.141.316	11.783.000	7.372.955	41.322	1.101.859	8.516.136	-3.266.864	
RIEPILOGO PER STAGIONE/TIPO SPETT.										
STAGIONE ORDINARIA	LIRICA	4.832.620	1.578.291	722.579	7.133.490	3.665.896	0	457.273	4.123.139	-3.010.251
	BALLETTI	873.097	309.422	232.164	1.414.683	1.405.506	0	38.730	1.444.235	29.552
	CONCERTI	89.658	12.611	23.544	125.813	24.182	0	1.048	25.230	-100.583
	MUSICA DA CAMERA	0	0	0	0	0	0	0	0	0
	MANIFESTAZIONI OSPITI	0	0	0	0	0	0	0	0	0
	MANIFESTAZIONI VARIE	0	0	1.500	1.500	0	0	1.145	1.145	-355
	TOTALE STAGIONE ORDINARIA	5.795.376	1.900.324	979.787	8.675.486	5.095.553	0	498.196	5.993.790	-3.081.737
	STAGIONE ESTIVA	LIRICA	640.116	252.842	90.981	983.940	1.219.910	0	55.744	1.275.655
BALLETTI		235.668	39.543	44.639	319.849	713.576	0	20.157	733.732	413.883
CONCERTI		138.683	20.245	135.337	294.265	191.475	0	16.398	207.873	-86.392
MUSICA DA CAMERA		0	0	0	0	0	0	0	0	0
MANIFESTAZIONI OSPITI		0	0	0	0	0	0	0	0	0
MANIFESTAZIONI VARIE		0	0	0	0	0	0	0	0	0
COMMESSA UNICA		636	266.207	779.365	1.046.207	0	0	0	0	-1.046.207
TOTALE STAGIONE ESTIVA		1.015.102	578.636	1.050.322	2.644.260	2.124.961	0	92.299	2.217.260	-427.000
SPETTACOLI IN DECENTRAMENTO	LIRICA	0	0	0	0	0	0	0	0	0
	BALLETTI	1.436	0	5.236	6.672	0	0	0	0	-6.672
	CONCERTI	99.232	12.544	8.223	120.000	5.860	0	86.364	92.234	-27.776
	MUSICA DA CAMERA	0	0	0	0	0	0	0	0	0
	MANIFESTAZIONI OSPITI	0	0	0	0	0	0	0	0	0
	MANIFESTAZIONI VARIE	43.069	10.371	13.959	67.399	0	41.322	15.000	56.322	-11.077
	COMMESSA UNICA	0	0	0	0	0	0	0	0	0
	TOTALE SPETTACOLI IN DECENTRAMENTO	143.737	22.916	27.418	194.071	5.860	41.322	101.364	148.546	-45.525
TUORNEE ALL'ESTERO	LIRICA	53.165	115.808	11.379	180.352	0	370.000	370.000	189.648	
	BALLETTI	0	0	0	0	0	0	0	0	
	CONCERTI	0	0	0	0	0	0	0	0	
	MUSICA DA CAMERA	0	0	0	0	0	0	0	0	
	MANIFESTAZIONI OSPITI	0	0	0	0	0	0	0	0	
	MANIFESTAZIONI VARIE	0	0	0	0	0	0	0	0	
	COMMESSA UNICA	0	0	0	0	0	0	0	0	
	TOTALE TOURNEE ALL'ESTERO	53.165	115.808	11.379	180.352	0	0	370.000	370.000	189.648
IMPREVISTI DI BUDGET	0	0	0	0	0	0	0	0	0	
TOTALI	7.007.380	2.617.883	2.068.905	11.694.166	7.226.375	41.322	1.061.859	8.329.556	-3.364.612	

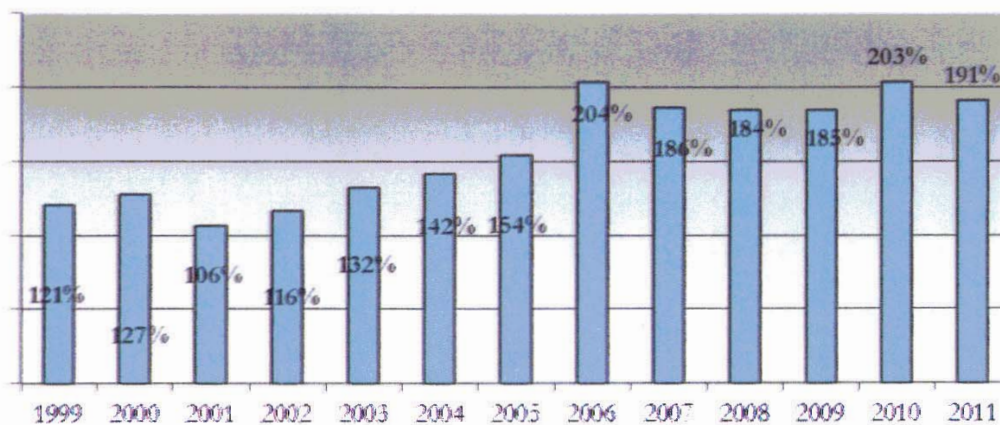


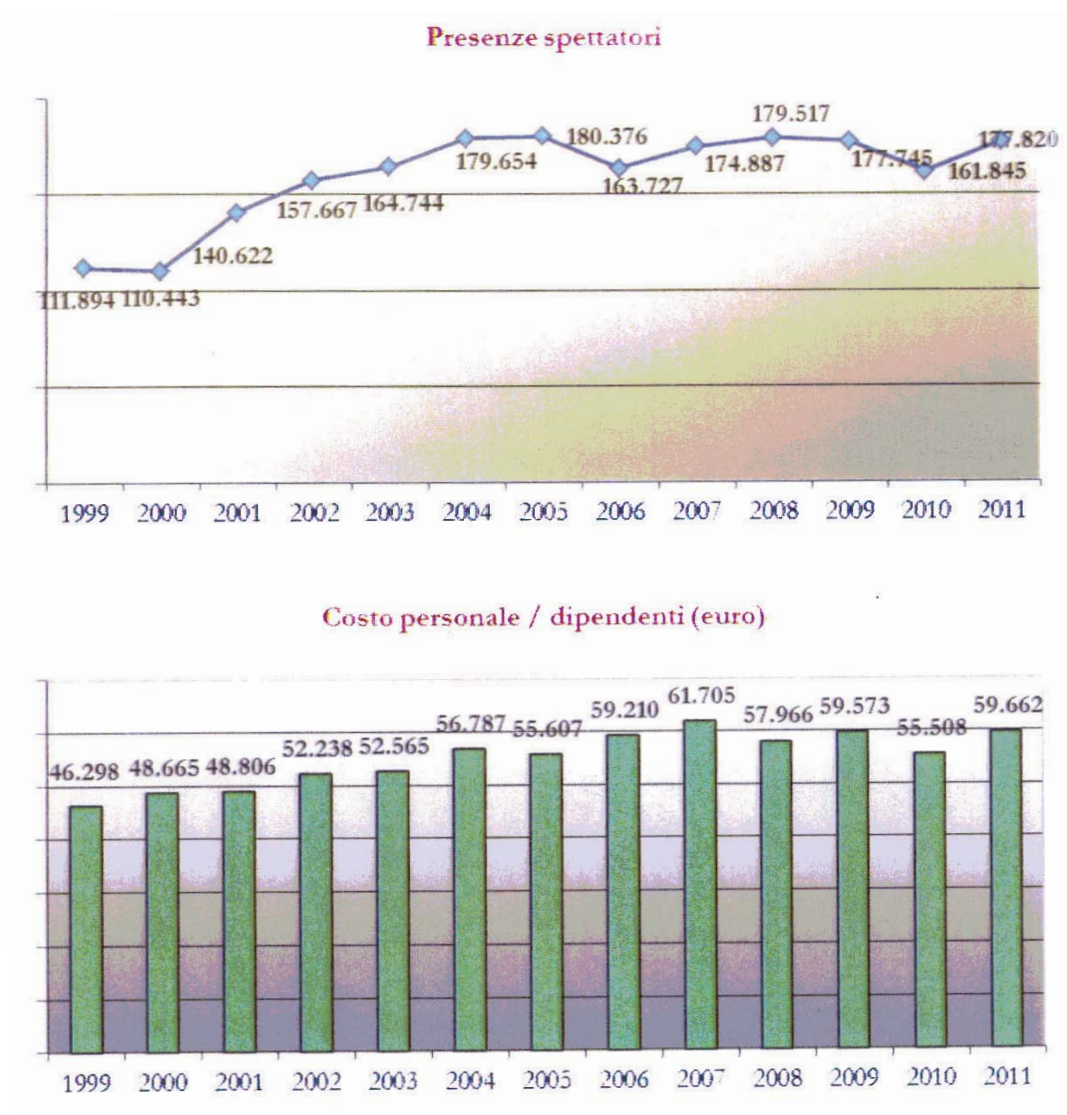
**CONFRONTO
RICAVI DA BIGLIETTI/VALORE DELLA PRODUZIONE****VALORE DELLA PRODUZIONE / COSTO DEL PERSONALE**

SPESE ARTISTICHE / RICAVI DI BIGLIETTERIA



Costo personale / Contributi Stato





PAGINA BIANCA

FONDAZIONE TEATRO DELL'OPERA DI ROMA

BILANCIO D'ESERCIZIO 2012

PAGINA BIANCA



Relazione sulla gestione al Bilancio chiuso al 31/12/2012

PAGINA BIANCA