

COSTI PER GODIMENTO BENI DI TERZI

I "costi godimento beni di terzi" diminuisce di Euro/ 000 52 e sono così costituiti:

COSTI	2010	2011	VAR. ASS.
NOLEGGI PER LA PRODUZIONE	428	372	-56
NOLEGGIO MACCHINE DI UFFICIO	0	4	4
CANONI DI LEASING	0	0	-
TOTALE	428	376	-52

Beni in locazione finanziaria

Non ci sono contratti di locazione finanziaria in corso.

COSTI PER IL PERSONALE

I "costi per il personale" diminuiscono di Euro/ 000 767 e sono così costituiti:

COSTI PER IL PERSONALE	2010	2011	VAR. ASS.
PERSONALE ARTISTICO	12.542	12.362	-180
PERSONALE AMMINISTRATIVO	1.794	1.778	-16
PERSONALE TECNICO-ARTISTICO	4.275	4.224	-51
PERSONALE SERVIZI GENERALI	883	781	-102
TOTALE RETRIBUZIONI	19.494	19.145	-349
CONTRIBUTI ASSICURATIVI E PREVIDENZIALI PERSONALE DIPENDENTE	4325	3.952	-373
ALTRI COSTI DEL PERSONALE	173	128	-45
TOTALE	23.992	23.225	-767

AMMORTAMENTI

Le aliquote di ammortamento delle immobilizzazioni materiali ed immateriali sono in linea con quelle del 2010.

Sui fabbricati conferiti dall'Amministrazione Comunale nel corso del 2003 e strumentali all'attività del Teatro è stata applicata, anche per il 2011,

l'aliquota ridotta dell'1,50%. La scelta deriva dal fatto che sia l'immobile sito in Piazza Aragonesi – sede degli uffici della Fondazione – che l'immobile sito in via Conte Federico- sede dei laboratori, hanno subito recenti ristrutturazioni.

E' anche prevedibile che non subiranno un processo di depauperamento e che manterranno nel tempo inalterato il proprio valore per effetto della costante manutenzione a cui vengono sottoposti. Sicchè non vi è necessità di rilevare una più elevata perdita della funzionalità economica.

Occorre ricordare che con il bilancio 2008 si è proceduto alla rivalutazione dei beni immobili senza dare riconoscimento fiscale alla stessa. Le quote di ammortamento relative al nuovo valore di bilancio a seguito della rivalutazione iniziano a partire dal bilancio 2009.

Per i dettagli relativi agli ammortamenti per singole categorie di cespiti si rimanda all'allegato **1**.

SVALUTAZIONI DELLE IMMOBILIZZAZIONI

Nel corso del 2011 non si è operata svalutazione delle immobilizzazioni.

SVALUTAZIONE DEI CREDITI COMPRESI NELL'ATTIVO CIRCOLANTE

Nel corso del 2011 sono state operate svalutazioni di crediti compresi nell'attivo circolante per complessive Euro/000 144, la svalutazione riguarda il credito vantato per l'uso dei luoghi inserito tra i crediti per fatture da emettere per l'importo di Euro/000 1.254 come già evidenziato in altra sezione della presente nota integrativa .

ACCANTONAMENTI PER RISCHI

Nel 2011 sono stati operati i seguenti accantonamenti a fondo rischi:

	2011
ACCANTONAMENTO PER CONTROVERSIE LEGALI IN CORSO	620
TOTALE	620

ONERI DIVERSI DI GESTIONE

La voce in esame ammonta ad Euro/000 790 ed è composta dai seguenti costi:

COSTI	2010	2011	VAR. ASS.
COMPENSI ED ONERI ORGANI SOCIALI	219	244	25
SPESE GENERALI ED AMMINISTRATIVE	43	23	-20
ALTRI ONERI DI GESTIONE	301	523	222
TOTALE	563	790	227

La voce in esame si riferisce principalmente alle spese generali ed amministrative, alle spese di rappresentanza ed ai compensi ed oneri sostenuti per gli organi sociali.

Tra gli oneri diversi di gestione è inserita la tassa smaltimento rifiuti relativa all'anno 2011 pari ad Euro/000 117 iscritto in via prudenziale, per l'importo pari alla iscrizione a ruolo. Va ribadito che la quantificazione del tributo è stata contestata dalla Fondazione ed è in corso un contenzioso con il Comune di Palermo.

Gli eventuali recuperi scaturenti dall'esito positivo della sentenza e/o dell'istanza di revisione, verranno annotati tra le sopravvenienze attive proventi straordinari negli anni successivi.


Sempre all'interno degli oneri diversi di gestione sono inserite perdite su crediti per complessive Euro/000 209 ed imposte e tasse diverse per Euro/000 79.

PROVENTI ED ONERI FINANZIARI

La voce di bilancio per proventi finanziari ammonta ad Euro/000 397 e si distingue in:

- proventi finanziari dai crediti iscritti nelle immobilizzazioni finanziarie pari ad euro/000 256. Trattasi del rendimento della polizza INA a copertura del TFR in favore di dipendenti;
- proventi finanziari di altra natura diversa da quelli sopra indicati pari ad euro/000 141 quali rendimento delle giacenze in banca.

Gli interessi passivi sono pari ad Euro /000 551 e scaturiscono dai mutui concessi dalla Banca popolare di Lodi per il consolidamento delle scoperture a breve di cui si è parlato in altra sezione della presente nota integrativa.



PROVENTI ED ONERI STRAORDINARI**PROVENTI STRAORDINARI**

I proventi straordinari sono dovuti alle seguenti tipologie di operazioni:

SOPRAVVENIENZE ATTIVE	458
RECUPERI E PROVENTI DIVERSI	1
TOTALE COMPLESSIVO SOPRAVVENIENZE ATTIVE E PROVENTI STRAORDINARI	459

Le sopravvenienze attive sono determinate essenzialmente dall'aggiornamento del fondo ferie non godute dal personale, dalla riscossione del contributo vigilanza anni pregressi e da altri proventi e contributi di competenza anni precedenti liquidati nel corrente esercizio.

ONERI STRAORDINARI

SOPRAVVENIENZE PASSIVE	370
ALTRE SOPRAVVENIENZE	-
TOTALE COMPLESSIVO SOPRAVVENIENZE PASSIVE ED ONERI STRAORDINARI	370

Le sopravvenienze passive sono dovute essenzialmente ad oneri straordinari non prevedibili.

RICONCILIAZIONE ONERI FISCALI**IRES**

La Fondazione beneficia delle previsioni di cui all'art. 25 del D.lgs 367/96 comma 5 che espressamente prevede la esclusione dalle imposte sui redditi dei proventi anche occasionali delle attività svolte in conformità degli scopi istituzionali.

IRAP**DETERMINAZIONE DELL'IMPONIBILE IRAP**

DESCRIZIONE	VALORE	IMPOSTA
RICAVI DELLE VENDITE E DELLE PRESTAZIONI	35.462	
COMPONENTI NEGATIVI	9.751	
DIFFERENZA TRA VALORE E COSTI DELLA PRODUZIONE	25.711	
<i>VARIAZIONI IN AUMENTO</i>		
Costi per lavoro autonomo occasionale e assimilato a quello dipendente	3.466	
Imposta ICI	12	
Svalutazione crediti	210	
Altre variazioni in aumento	66	
Totale delle variazioni in aumento	3.754	
<i>VARIAZIONI IN DIMINUIZIONE</i>		
Abbattimento Contr .FUS e R.S.	18.007	
Contributi assicurativi	178	
Cuneo - deduzione forfettaria	1.532	
Cuneo - contributi previdenziali assistenziali	3.507	
Totale delle variazioni in diminuzione	23.224	
VALORE DELLA PRODUZIONE NETTA	6.241	
IMPOSTA IRAP ALIQUITA 4,82%		301
Recupero dal fondo imposte differite		3
Costo IRAP in Bilancio		298

PARTECIPAZIONI POSSEDUTE DIRETTAMENTE O INDIRETTAMENTE

La Fondazione non ha detenuto nel corso del 2011 nè detiene al 31.12 dello stesso anno alcuna partecipazione in imprese controllate e collegate.

Informazioni sugli strumenti finanziari emessi dalla società

(Rif. art. 2427, primo comma, n. 19, C.c.)

La Fondazione non ha emesso strumenti finanziari.

Informazioni relative al *fair value* degli strumenti finanziari derivati

(Rif. art. 2427-*bis*, primo comma, n. 1, C.c.)

La Fondazione non ha strumenti finanziari derivati.

Informazioni relative alle operazioni realizzate con parti correlate

(Rif. art. 2427, primo comma, n. 22-*bis*, C.c.)

La Fondazione non ha realizzato operazioni con parti correlate rilevanti ed al di fuori delle condizioni di mercato. Di seguito si riporta la tabella dei contributi in conto esercizio da parte dello Stato, della Regione Siciliana, del Comune di Palermo e dell'Unicredit.

CONTRIBUTI IN CONTO ESERCIZIO	2011
STATO	18.262
REGIONE	11.546
COMUNE	1.875
UNICREDIT	750
TOTALE	32.433

Informazioni relative agli accordi non risultanti dallo stato patrimoniale

(Rif. art. 2427, primo comma, n. 22-*ter*, C.c.)

La Fondazione non ha in essere accordi non risultanti dallo Stato Patrimoniale.

Informazioni richieste ai nn. 3 e 4 dell'art. 2428 c.c.

Nulla da segnalare

AMMONTARE DEI COMPENSI SPETTANTI AD AMMINISTRATORI E SINDACI

Il compenso degli amministratori e dei sindaci per l'anno 2011 è riepilogato nella presente tabella:

COMPENSI AGLI AMMINISTRATORI	2
RETRIBUZIONE DEL SOVRINTENDENTE	180
COMPENSO COLLEGIO DEI REVISORI	18
COMPENSO REVISORI CONTABILI	20

NUMERO MEDIO DEI DIPENDENTI

Di seguito si riporta la rappresentazione della entità del personale impiegato nel corso dell'anno in base agli schemi predisposti dal Ministero per i Beni e le Attività Culturali e comunicati alle Fondazioni Liriche con circolare del 3.5.2010.

La determinazione della consistenza media annua del personale è stata determinata in base alle indicazioni contenute nella stessa circolare, procedendo alla sommatoria di tutte le frazioni dei singoli contratti a termine accesi dal 1.gennaio al 31. dicembre in relazione ad unità lavorativa su base annua di 312 giorni lavorativi.

ENTITA NUMERICA DEL PERSONALE IN ESSERE AL 31.12.2011


	Numerativi Dotazioni Organiche Approvate Dall'autorità Vigilante	Contratti di lavoro subordinat o a tempo indetermin ato	Contratti di lavoro subordinato a tempo determinato	Contratti di collaborazion e professionale autonoma	Totali unità per singole aree	Totali costi del personale
Professori d'orchestra	110	91	0	0	91	5.610.960
ARTISTI DEL CORO	90	61	7	0	68	4.192.805
MAESTRI COLLABORATORI	14	6	0	0	6	369.954
BALLO	30	9	0	0	9	554.930
IMPIEGATI	51	32	0	0	32	1.973.085
Dirigenti	1	1	0	0	1	142.000
Tecnici	199	114	0	0	114	6.958.433
Servizi vari	2	1	0	0	1	52.000
Contr. collab. e profess.	15	0	0	15	15	954.212
TOTALI	512	315	7	15	337	20.808.379

CONSISTENZA MEDIA DEL PERSONALE ANNO 2011
--

	Numerativi Dotazioni Organiche Approvate Dall'autorità Vigilante	Contratti di lavoro subordinat o a tempo indeterminat o	Contratti di lavoro subordinato a tempo determinato	Contratti di collaborazion e professionale autonoma	Totali unità per singole aree	Totali costi del personale
Professori d'orchestra	110	91	14,51	0	105,51	7.108.100
ARTISTI DEL CORO	90	65,08	5,97	0	71,05	4.786.566
MAESTRI COLLABORATORI	14	6	0,8	0	6,08	409.603
BALLO	30	17,05	7,93	0	24,98	1.682.877
IMPIEGATI	51	32,83	0	0	32,83	1.914.822
Dirigenti	1	1	0	0	1	142.000
Tecnici	199	118,75	0	0	118,75	6.175.228
Servizi vari	2	1	0	0	1	52.000
Contr. collab. e profess.	15	0	0	15	15	954.212
TOTALI	512	332,71	29,21	15	376,20	23.225.408

Si conclude la presente nota integrativa assicurando che le risultanze del bilancio corrispondono ai saldi delle scritture contabili tenute in ottemperanza alle norme vigenti e che il presente bilancio rappresenta con chiarezza, ed in modo veritiero e corretto, la situazione patrimoniale e finanziaria della società.

Il Sovrintendente


Prof. Antonio Cognata



BILANCIO AL 31.12.2011


PAGINA BIANCA

FONDAZIONE TEATRO MASSIMO


Sede in Piazza Verdi n. 71 - 90136 - PALERMO (PA)

Bilancio al 31/12/2011

Conto economico	31/12/2011	31/12/2010
A Valore della produzione		
1 Ricavi delle vendite e delle prestazioni	2.709.835	3.342.757
2 Variazioni delle rimanenze di prodotti in lavorazione, semilavorati e finiti	-	-
3 Variazione dei lavori in corso su ordinazione	-	-
4 Incrementi di immobilizzazioni per lavori interni	-	-
5 Altri ricavi e proventi		
- altri proventi	271.059	181.088
- contributi in conto esercizio	32.481.803	32.629.799
	32.752.862	32.810.887
Totale valore della produzione	35.462.697	36.153.644
B Costi della produzione		
6 Per materie prime, sussidiarie, di consumo, merci e prodotti	1.010.941	1.182.822
7 Per servizi	7.293.417	8.207.624
8 Per godimento beni di terzi	376.744	428.756
9 Per il personale		
a) Salari e stipendi	17.699.347	18.143.030
b) Oneri sociali	3.952.668	4.325.102
c) Trattamento di fine rapporto	1.445.486	1.351.380
d) Trattamento di quiescenze e simili		
e) Altri costi	127.907	172.865
	23.225.408	23.992.377
10 Ammortamenti e svalutazioni		
a) Ammortamento delle immobilizzazioni immateriali	14.782	14.791
b) Ammortamento delle immobilizzazioni materiali	265.207	290.946
c) Altre svalutazioni delle immobilizzazioni	-	-
d) Svalutazioni dei crediti compresi nell'attivo circolante e delle disponibilità liquide	144.000	336.000
	423.989	641.737
11 Variazioni delle rimanenze di materie prime, sussidiarie, di consumo e merci	-	-
12 Accantonamento per rischi	620.590	791.977
13 Altri accantonamenti	-	-
14 Oneri diversi di gestione	790.149	563.787
Totale costi della produzione	33.741.238	35.809.080
Differenza tra valore e costi della produzione (A-B)	1.721.459	344.564



Conto economico	31/12/2011	31/12/2010
C Proventi e oneri finanziari		
15 Proventi da partecipazioni	-	-
16 Altri proventi finanziari		
a) da crediti iscritti nelle immobilizzazioni	256.074	178.939
b) da titoli iscritti nelle immobilizzazioni		
c) da titoli iscritti nell'attivo circolante		
d) proventi diversi dai precedenti	141.342	144.737
	397.416	323.676
17 Interessi e altri oneri finanziari	-551.278	-484.028
17/bis Utili e perdite su cambi		
Totale proventi e oneri finanziari	(153.862)	(160.352)
D Rettifiche di valore di attività finanziarie		
18 Rivalutazioni:		
a) di partecipazioni	-	-
b) di immobilizzazioni finanziarie	-	-
c) di titoli iscritti nell'attivo circolante	-	-
	-	-
19 Svalutazioni		
a) di partecipazioni	-	-
b) di immobilizzazioni finanziarie	-	-
c) di titoli iscritti nell'attivo circolante	-	-
	-	-
Totale rettifiche di valore di attività finanziarie	-	-
E Proventi e oneri straordinari		
20 Proventi:		
- plusvalenze da alienazioni		
- varie	459.367	1.659.212
	459.367	1.659.212
21 Oneri:		
- minusvalenze da alienazioni		
- imposte esercizi precedenti		
- varie	370.205	376.993
	370.205	376.993
Totale delle partite straordinarie	89.162	1.282.219
Risultato prima delle imposte (A-B+C+D+E)	1.656.759	1.466.431
22 Imposte sul reddito dell'esercizio	297.941	248.724
23) Utile (Perdita) dell'esercizio	1.358.818	1.217.707




FONDAZIONE TEATRO MASSIMO


Sede in Piazza Verdi n.71 - 90136 - PALERMO (PA)

Bilancio al 31/12/2011

Stato patrimoniale attivo	31/12/2011	31/12/2010
A Crediti verso soci per versamenti ancora dovuti	51.646	51.646
Contributi in conto patrimonio		
B Immobilizzazioni		
<i>I. Immateriali</i>		
1) Costi di impianto ed ampliamento	-	-
3) Diritti, brevetti, ecc.	11.096	12.826
4) Diritto d'uso illimitato degli immobili	41.316.552	41.316.552
7) Altre immobilizzazioni immateriali	244.514	257.109
	41.572.162	41.586.487
<i>II. Materiali</i>		
1) Terreni e Fabbricati	10.088.518	10.255.668
2) Impianti e macchinari	112.676	146.825
3) Attrezzature e costumi	340.889	333.537
4) Altri beni	100.622	120.777
5) Beni in corso di lavorazione	-	-
6) Patrimonio artistico	4.591.932	4.591.932
	15.234.637	15.448.739
<i>III. Finanziarie</i>		
2) Crediti		
d) verso altri		
- esigibili entro l'esercizio successivo		
- esigibili oltre l'esercizio successivo	11.294.869	12.259.580
	11.294.869	12.259.580
Totale immobilizzazioni	68.101.668	69.294.806
C Attivo circolante		
<i>II. Crediti</i>		
1) Verso clienti		
- esigibili entro l'esercizio successivo	1.119.565	1.163.202
- esigibili oltre l'esercizio successivo		-
	1.119.565	1.163.202
4) Verso fondatori		
- esigibili entro l'esercizio successivo	1.905.987	6.360.987
- esigibili oltre l'esercizio successivo		-
	1.905.987	6.360.987
<i>4-bis) Crediti tributari</i>		
- esigibili entro l'esercizio successivo	733.059	855.501
- esigibili oltre l'esercizio successivo	759.452	868.947
	1.492.511	1.724.448
5) Verso altri		
- esigibili entro l'esercizio successivo	255.462	322.823
- esigibili oltre l'esercizio successivo	-	-
	255.462	322.823
<i>IV. Disponibilità liquide</i>		
1) Depositi bancari e postali	18.913.793	14.664.793
3) Denaro e valori in cassa	104.037	3.065
	19.017.830	14.667.858
Totale attivo circolante	23.791.355	24.239.318
D) Ratei e risconti attivi		
Ratei attivi	-	7.810
Risconti attivi	26.204	34.340
	26.204	42.150
Totale attivo	91.970.873	93.627.920



Stato patrimoniale passivo	31/12/2011	31/12/2010
A) Patrimonio netto		
Valore originario del fondo	5.439.324	5.439.324
Conferimenti in c/capitale del Comune di Palermo del 1999	154.937	154.937
Conferimento dell'Ente Tabacchi Italiani del 2000	15.494	15.494
Conferimento Assindustria	77.469	77.469
Conferimento Tourist Ferry Boat	-	-
Conferimento BdS	100.000	100.000
Conferimenti immobiliari del Comune di Palermo del 2003	6.142.551	6.142.551
Valore del Patrimonio Netto Disponibile	11.929.774	11.929.774
Utile (Perdite) portate a nuovo	(3.875.199)	(5.092.906)
Risultato d'esercizio	1.358.818	1.217.707
Riserva di rivalutazione art.15 DL185/08	-	-
Riserva indisponibile	41.316.552	41.316.552
Totale patrimonio netto	50.729.945	49.371.127
B) Fondi per rischi ed oneri		
2) Per imposte, anche differite	184.144	187.036
3) Altri	4.887.929	4.819.854
	5.072.073	5.006.890
Totale Fondi per rischi ed oneri	5.072.073	5.006.890
C) Trattamento di fine rapporto di lavoro subordinato	12.025.690	12.994.706
D) Debiti		
4) Debiti verso Banche		
- esigibili entro l'esercizio successivo	907.595	907.594
- esigibili oltre l'esercizio successivo	15.178.596	16.086.192
	16.086.191	16.993.786
7) Debiti verso Fornitori		
- esigibili entro l'esercizio successivo	2.674.065	2.854.114
- esigibili oltre l'esercizio successivo		
	2.674.065	2.854.114
12) Debiti tributari		
- esigibili entro l'esercizio successivo	984.961	982.504
- esigibili oltre l'esercizio successivo		
	984.961	982.504
13) Debiti Verso Istituti Previdenziali e Assistenziali		
- esigibili entro l'esercizio successivo	831.539	1.011.852
- esigibili oltre l'esercizio successivo		
	831.539	1.011.852
14) Altri Debiti		
- esigibili entro l'esercizio successivo	1.201.440	1.812.753
- esigibili oltre l'esercizio successivo	-	-
	1.201.440	1.812.753
Totale Debiti	21.778.196	23.655.099
E) Ratei e risconti passivi		
Ratei passivi	691.772	732.488
Risconti passivi	1.673.197	1.827.700
	2.364.969	2.600.188



Totale passivo	91.970.873	93.627.920
Conti d'ordine	31/12/2011	31/12/2010
1 Sistema improprio dei beni altrui presso di noi	3.000.000	3.000.000
2 Sistema improprio degli impegni	-	-
3 Sistema improprio dei rischi	-	-
	-	-
Totale conti d'ordine	3.000.000	3.000.000



Prospetto A

FONDAZIONE TEATRO MASSIMO

conto economico anni 2007, 2008, 2009, 2010, 2011

Conto economico	2.007	2008	2009	2010	2011
A Valore della produzione					
1 Ricavi delle vendite e delle prestazioni:	3.295.239	2.986.294	3.575.759	3.342.758	2.709.834
- Botteghino	2.753.062	2.505.706	2.644.804	2.929.802	2.511.862
- Altre Entrate Proprie	542.177	480.588	930.955	412.956	197.972
4 Incrementi di immobilizzazioni per lavori interni	-	-	-	-	-
5 Altri ricavi e proventi					
- altri proventi	148.798	172.819	162.037	181.087	271.060
- contributi in conto esercizio:	39.233.448	39.249.279	37.514.022	32.629.799	32.481.803
- Contributo da FUS	19.263.838	20.326.216	20.596.522	16.498.548	18.262.351
- Contributo da REGIONE	13.500.000	13.500.000	13.419.000	12.800.000	11.546.000
- Contributo da COMUNE	5.041.650	4.041.650	2.000.000	1.850.000	1.875.000
- Contributi da PRIVATI	1.336.000	1.336.000	1.475.400	1.475.400	750.000
- Contributi da IMPRESE	91.960	45.413	23.100	5.851	48.452
Totale valore della produzione	42.677.485	42.408.392	41.251.818	36.153.644	35.462.697
B Costi della produzione					
6 Acquisti per la produzione artistica	922.179	993.703	1.136.016	1.182.822	1.010.941
7 Acquisto di servizi per la Produzione artistica:	8.429.993	10.841.200	8.755.606	8.207.624	7.293.417
8 Noleggi per la Produzione Artistica	832.083	814.661	634.649	428.756	376.744
9 Per il personale	27.076.035	25.471.031	25.364.205	23.992.377	23.225.408
10 Ammortamenti e svalutazioni	1.676.991	286.639	330.233	641.737	423.989
12 Accantonamento per rischi	988.298	1.159.785	1.614.619	791.977	620.590
14 Oneri diversi di gestione	649.188	1.275.207	838.996	563.787	790.149
Totale costi della produzione	40.574.767	40.842.226	38.674.324	35.809.080	33.741.238
Differenza tra valore e costi della produzione (A-B)	2.102.718	1.566.166	2.577.494	344.564	1.721.459
C Proventi e oneri finanziari					
16 Altri proventi finanziari	849.811	692.396	606.487	323.676	397.416
17 Interessi e altri oneri finanziari	- 1.444.191	- 1.438.605	- 776.573	- 484.028	- 551.278
Totale proventi e oneri finanziari	(594.380)	(746.209)	(170.086)	(160.352)	(153.862)
E Proventi e oneri straordinari					
20 Proventi:	965.306	581.324	296.039	1.659.212	459.367
21 Oneri:	- 156.683	- 165.516	- 318.543	- 376.993	- 370.205
Totale delle partite straordinarie	808.623	415.808	(22.504)	1.282.219	89.162
Risultato prima delle imposte (A-B+C+D+E)	2.316.961	1.235.765	2.384.904	1.466.431	1.656.759
22 Imposte sul reddito dell'esercizio	324.019	358.637	405.101	248.724	297.941
23) Utile (Perdita) dell'esercizio	1.992.942	877.128	1.979.803	1.217.707	1.358.818

