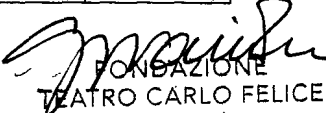


Gr	Sg	Co	Sc	Descrizione	PREVENTIVO 2012	CONSUNTIVO 2012
60	72			ONERI DIVERSI DI GESTIONE		
60	72	10		COMPENSI E INDENNITA' AGLI ORGANI DI AMMINISTRAZIONE		
60	72	10	100	Compensi amministratori		
60	72	30	100	Indennità di missione e rimborso spese	144.000,00	146.618,65
60	72	30	100	Indennità di missione e rimborso spese	10.000,00	
				TOTALE ONERI DIVERSI DI GESTIONE	154.000,00	146.618,65
60	74			COMPENSI AL COLLEGIO DEI REVISORI		
60	74	10		Indennità		
60	74	10	100	Indennità	18.000,00	12.245,15
60	74	20		Rimborso spese		
60	74	20	100	Rimborso spese	7.000,00	
60	74	30		Oneri sociali		
60	74	30	100	Oneri sociali		
				TOTALE COMPENSI AL COLLEGIO DEI REVISORI	25.000,00	12.245,15
60	76			SPESE GENERALI E AMMINISTRATIVE		
60	76	10		Spese di rappresentanza		
60	76	10	100	Spese di rappresentanza fisc. deducibili		
60	76	15	200	Spese di rappresentanza fisc. indeducibili	5.000,00	18.811,36
60	76	15		Consulenze		
60	76	15	100	Consulenze e spese legali	75.000,00	135.655,84
60	76	15	200	Consulenze fiscali, amministrative e tecniche	20.000,00	52.674,00
60	76	15	300	Consulenze tecniche	25.000,00	22.580,00
60	76	15	400	Oneri sociali su consulenze		
60	76	20		Premi di assicurazione		
60	76	20	100	Incendi	30.500,00	30.450,00
60	76	20	150	Furto	5.500,00	5.338,00
60	76	20	200	Infortuni	17.000,00	16.844,00
60	76	20	250	Automezzi		
60	76	20	300	Trasporti	3.200,00	50,00
60	76	20	350	Mostre	300,00	201,66
60	76	20	400	R.C.	9.500,00	26.052,75
60	76	20	450	Materiale teatrale	1.000,00	
60	76	20	500	Altri risk strumenti musicali	16.500,00	16.480,70
60	76	20	550	Altre	17.500,00	1.408,00
60	76	25		Spese per ricezione alberghiera		
60	76	25	100	Spese per ricezione alberghiera	8.000,00	4.272,00
60	76	30		Spese postali e telegrafiche		
60	76	30	100	Spese postali e telegrafiche	30.000,00	11.137,54
60	76	35		Bolli e marche		
60	76	35	100	Bolli e marche		457,87
60	76	45		Contravvenzioni		
60	76	45	100	Contravvenzioni		103.422,31
60	76	50		Imposte e tasse diverse		
60	76	50	100	Imposte di registro	200,00	900,42
60	76	50	150	Imposta di bollo	600,00	367,84
60	76	50	200	Tasse di concessione governative	5.000,00	4.314,39
60	76	50	250	Imposte comunali		36.157,00
60	76	50	300	Tassa smaltimento rifiuti solidi	74.000,00	73.602,27
60	76	50	350	Permessi di transito e sosta	200,00	53,40
60	76	50	400	Diritti d'autore - SIAE	173.200,00	221.981,70
60	76	50	450	Imposta spettacolo - SIAE		
60	76	50	500	SIAE		
60	76	50	550	Diritti demaniali		
60	76	50	600	Tasse sulla proprietà (automezzi)		
60	76	50	650	IVA non deducibile		
60	76	50	700	Imposte e tasse diverse	20.000,00	21.204,99
60	76	55		Royalties passive		
60	76	55	100	Royalties passive	0,00	500,00
60	76	60		Erogazioni liberali (art. 65 T.U.)		
60	76	60	100	Erogazioni liberali (art. 65 T.U.)		
60	76	65		Perdite su crediti		
60	76	65	100	Perdite su crediti		
60	76	70		IRAP		
60	76	70	100	IRAP dell'esercizio	275.000,00	60.439,00
60	76	75		Altre spese generali e amministrative		
60	76	75	100	Altre spese generali e amministrative	4.500,00	3.080,32
				TOTALE SPESE GENERALI E AMMINISTRATIVE	816.790,00	868.747,36
60	78			ONERI FINANZIARI		
60	78	10		Inter. pass. bancari		
60	78	10	100	Inter. pass. bancari	550.000,00	507.969,78
60	78	20		Inter. pass. su mutui		
60	78	20	100	Inter. pass. su mutui		
60	78	30		Spese bancarie		
60	78	30	100	Spese bancarie	25.000,00	21.156,40
60	78	40		Interessi passivi su anticipazioni del Comune		
60	78	40	100	Interessi passivi su anticipazioni del Comune		
60	78	50		Interessi moratori		
60	78	50	100	Interessi moratori		36.145,17
60	78	60		Interessi legali		
60	78	60	100	Interessi legali		
60	78	65		Spese di incasso		
60	78	65	100	Spese di incasso		
60	78	70		Commissioni carte di credito		
60	78	70	100	Commissioni carte di credito	15.000,00	15.325,58
60	78	75		Commissioni su fidejussioni		
60	78	75	100	Commissioni su fidejussioni		
60	78	80		Altri interessi passivi		
60	78	80	100	Altri interessi passivi	5.000,00	7.449,06
60	78	90		Altri oneri finanziari		
60	78	90	100	Altri oneri finanziari		
				TOTALE ONERI FINANZIARI	595.000,00	588.045,99


 FONDAZIONE
 TEATRO CARLO FELICE
 Il Sovrintendente
 (Giovanni Pacor)

Gr	Sg	Co	Sc	Descrizione	PREVENTIVO 2012	CONSUNTIVO 2012
60	15			SERVIZI		
60	15	10		Servizi promozionali		
60	15	10	100	Pubblicità	15.000,00	39.241,02
60	15	10	200	Inserzioni	1.500,00	11.319,00
60	15	10	300	Affissioni	15.000,00	33.498,60
60	15	10	400	Pubblicazioni su emittenti o reti radiofoniche	12.500,00	9.000,00
60	15	15		Servizi grafici		
60	15	15	100	Servizi grafici	25.000,00	4.290,00
60	15	20		Servizi fotografici		
60	15	20	100	Servizi fotografici	6.000,00	3.992,00
60	15	20	200	Servizi per registrazioni e riprese video	0,00	
60	15	25		Servizi di trasporto e facchinaggio		
60	15	25	100	Trasporto e facchinaggio materiale teatrale	31.300,00	36.463,48
60	15	25	200	Trasporto e facchinaggio altro materiale	6.000,00	702,83
60	15	25	300	Trasporto valori	500,00	59,84
60	15	25	400	Trasporto artisti e/o compagnie ospiti	3.000,00	1.583,33
60	15	25	500	Trasporto personale dipendente	26.000,00	17.735,87
60	15	25	600	Altri servizi di trasporto e facchinaggio	19.810,00	31.935,18
60	15	30		Consulenze per speciali incarichi		
60	15	30	100	Consulenze per relazioni esterne	13.000,00	8.849,00
60	15	30	200	Consulenze per servizio stampa	20.000,00	31.250,00
60	15	30	300	Consulenze artistiche	5.000,00	2.000,00
60	15	33		Servizi per studi, indagini e rilevazioni		
60	15	33	100	Servizi per studi, indagini e rilevazioni		
60	15	35		Servizi per organizzazione e partecipazione a convegni, congressi, fiere, altre manifestazioni		
60	15	35	100	Servizi per organizzazione e partecipazione a convegni, congressi, fiere, altre manifestazioni	0,00	
60	15	40		Servizi di interpretariato		
60	15	40	100	Servizi di interpretariato	500,00	
60	15	45		Servizi di vigilanza e guardianaggio		
60	15	45	100	Servizi di vigilanza e guardianaggio	6.500,00	6.217,05
60	15	50		Servizi di elaborazione dati		
60	15	50	100	Servizi di elaborazione dati		
60	15	55		Servizio di prevendita		
60	15	55	100	Servizio di prevendita	750,00	6,37
60	15	60		Pulizia		
60	15	60	100	Pulizia	240.000,00	238.072,48
60	15	65		Mensa		
60	15	65	100	Mensa	0,00	
60	15	70		Lavanderia		
60	15	70	100	Lavanderia	11.000,00	14.975,80
60	15	75		Servizi antincendio		
60	15	75	100	Servizi antincendio	41.500,00	44.505,00
60	15	80		Altri servizi		
60	15	80	100	Altri servizi	22.000,00	145.543,92
TOTALE SERVIZI					521.860,00	681.240,75
60	20			CONTRIBUTI		
60	20	10		Contributi ad associazioni		
60	20	10	100	ANELS - AGIS	0,00	
60	20	10	200			
60	20	10	300	Unione Industriali		
60	20	20		Contributi ad enti		
60	20	20	100	Contributi ad enti		
60	20	30		Altri contributi		
60	20	30	100	Altri contributi	57.800,00	48.000,00
TOTALE CONTRIBUTI					57.800,00	48.000,00
60	25			UTENZE		
60	25	10		Energia elettrica		
60	25	10	100	Energia elettrica	360.000,00	391.530,94
60	25	15		Acqua		
60	25	15	100	Acqua	30.000,00	37.128,29
60	25	20		Spese telefoniche		
60	25	20	100	Spese telefoniche	40.000,00	12.021,59
60	25	25		Gas		
60	25	25	100	Gas	240.000,00	286.551,09
60	25	30		Internet		
60	25	30	100	Internet	0,00	
60	25	35		Canoni radiotelevisivi		
60	25	35	100	Canoni radiotelevisivi	500,00	401,76
60	25	40		Banche dati		
60	25	40	100	Banche dati	0,00	
60	25	45		Utenze varie		
60	25	45	100	Utenze varie	0,00	
TOTALE UTENZE					670.500,00	727.533,67
60	30			GODIMENTO DI BENI DI TERZI		
60	30	10		Locazioni passive		
60	30	10	100	Locazioni passive	140.000,00	35.235,30
60	30	20		Canoni hardware e software		
60	30	20	100	Canoni hardware e software	50.000,00	106.278,97
60	30	30		Canoni fotocopiatrici		
60	30	30	100	Canoni fotocopiatrici	21.000,00	21.192,84
60	30	40		Canoni noleggio automezzi ed autovetture fisc. deducibili		
60	30	40	100	Canoni noleggio automezzi ed autovetture fisc. deducibili		
60	30	45		Canoni noleggio automezzi ed autovetture fisc. deducibili		
60	30	45	100	Canoni noleggio automezzi ed autovetture fisc. deducibili	8.000,00	8.796,93
60	30	50		Canoni di leasing operativo		
60	30	50	100	Canoni di leasing operativo e finanziario		
60	30	60		Altri costi per godimento beni di terzi		
60	30	60	100	Altri costi per godimento beni di terzi		0,00
TOTALE GODIMENTO DI BENI DI TERZI					219.000,00	171.484,84
60	35			NOLEGGI		
60	35	10		Noleggio materiale teatrale		
60	35	10	100	Noleggio materiale teatrale	300,00	243,24
60	35	10	150	Noleggio scenografie	0,00	1.000,00
60	35	10	200	Noleggio costumi	102.300,00	160.000,00
60	35	10	250	Noleggio calzature	13.100,00	20.920,00
60	35	10	300	Noleggio parrucchiere	11.720,00	11.150,00
60	35	10	350	Noleggio gioielli	0,00	
60	35	10	400	Noleggio attrazzeria	13.900,00	16.000,00
60	35	10	450	Noleggio sovratitoli	11.780,00	12.400,00
60	35	10	500	Noleggio materiale elettrico	8.500,00	6.804,00
60	35	10	550	Noleggio materiale fonico	13.750,00	18.420,00
60	35	10	600	Altri noleggi di materiale teatrale	0,00	
60	35	20		Noleggio di materiale musicale e strumenti		
60	35	20	100	Noleggio di materiale musicale	44.900,00	48.895,00
60	35	20	200	Noleggio di strumenti musicali	3.200,00	7.898,00
60	35	20	300	Altri noleggi di materiale musicale	n.n.	

FONDAZIONE
TEATRO CARLO FELICE
Il Sovrintendente

Gr	Sg	Co	Sc	Descrizione	PREVENTIVO 2012	CONSUNTIVO 2012
COSTI DEL PERSONALE						
60	40	00	001	Costo personale dipendente		
60	40	00	002	Stipendi e salari lordi personale stabile	7.896.000,00	8.091.841,13
60	40	00	003	Premio di produzione personale stabile		
60	40	00	004	Accordo aziendale personale stabile		
60	40	00	005	Stipendi e salari lordi personale aggiunto	588.719,00	655.781,59
60	40	00	006	Premio di produzione personale aggiunto		0,00
60	40	00	007	Accordo aziendale personale aggiunto		
60	40	00	008	Prestazioni speciali	75.000,00	0,00
60	40	00	009	Strordinari	50.000,00	0,00
60	40	00	010	Ferie da liquidare (personale che uscirà)	0,00	0,00
60	40	00	011	T.F.R. (incremento annuo)	710.314,00	888.823,40
60	40	00	012	IN.A.T.L. (compreso Accordo Aziendale)	80.000,00	85.800,84
60	40	00	013	Contributi previdenziali	2.117.468,00	2.027.596,35
60	40	00	021	Costo personale assistito		
60	40	00	022	Compensi lordi	118.000,00	89.961,12
60	40	00	032	Contributi previdenziali	14.200,00	10.698,00
60	40	10	500	Costo personale professionale		
60	40	10	501	Compensi lordi	340.000,00	364.610,77
60	40	10	502	Contributi previdenziali	81.600,00	85.798,26
60	40	00	041	Acquisto beni di consumo e servizi		
60	40	00	042	Accertamenti sanitari	20.000,00	9.949,87
60	40	00	043	Vestitario e divise	25.000,00	27.082,79
60	40	00	044	Concorsi	0,00	
60	40	00	045	Corsi di qualificazione	5.000,00	800,00
60	40	00	046	Rimborso spese	5.000,00	
60	40	00	048	Altri costi	4.869,00	204,00
TOTALE COSTI DEL PERSONALE					12.131.179,00	12.339.448,22
PERSONALE SCRITTURATO						
60	60	10		Compensi a Direttori d'orchestra e assistenti		
60	60	15	100	Compensi a Direttori d'orchestra e assistenti	271.900,00	302.065,00
60	60	15	101	Compensi a solisti		
60	60	15	200	Solisti di strumento	5.500,00	1.500,00
60	60	15	300	Solisti canto	32.000,00	38.500,00
60	60	15	301	Solisti di concerto		4.000,00
60	60	20		Compensi ad artisti lirici		
60	60	20	100	Compensi ad artisti lirici	870.100,00	972.105,00
60	60	25		Compensi a primi ballerini, mimici e attori		
60	60	25	100	Compensi a primi ballerini, mimici e attori	44.050,00	35.595,00
60	60	30		Compensi a registi ed aiuto registi		
60	60	30	100	Compensi a registi ed aiuto registi	67.050,00	91.890,00
60	60	35		Compensi a coreografi ed assistenti		
60	60	35	100	Compensi a coreografi ed assistenti	700,00	8.500,00
60	60	40		Compensi a figuranti, costumisti ed assistenti		
60	60	40	100	Compensi a figuranti, costumisti ed assistenti	27.000,00	30.900,00
60	60	45		Compensi a scenografi ed assistenti		
60	60	45	100	Compensi a scenografi ed assistenti e Datore luci	51.370,00	36.443,33
60	60	50		Compensi a complessi ospiti		
60	60	50	100	Compensi a complessi ospiti	392.650,00	905.861,57
60	60	55		Compensi a figuranti e comparse		
60	60	55	100	Compensi a figuranti e comparse	91.400,00	90.640,55
60	60	58		Compensi a collaboratori		
60	60	58	100	Collaboratori professionali	8.155,00	40.308,00
60	60	58	110	Collaboratori occasionali	2.080,00	20.725,00
60	60	60		Oneri sociali personale scritturato		
60	60	60	200	Oneri sociali personale scritturato carico azienda	308.110,00	284.511,77
TOTALE PERSONALE SCRITTURATO					2.173.885,00	2.863.546,22
AMMORTAMENTI IMMOBILIZZAZIONI IMMATERIALI						
60	62	10		Costi di impianto e ampliamento		
60	62	10	100	Costi di impianto e ampliamento		
60	62	20		Costi di ricerca, sviluppo e pubblicità		
60	62	20	100	Costi di ricerca, sviluppo e pubblicità		
60	62	30		Dir. di brev. e dir. di utilità delle opere d'ingegno		
60	62	30	100	Dir. di brev. e dir. di utilità delle opere d'ingegno	13.500,00	11.966,56
60	62	40		Concessioni, licenze, marchi e diritti simili		
60	62	40	100	Concessioni, licenze, marchi e diritti simili	0,00	
60	62	50		Concessioni, licenze, marchi e diritti simili		
60	62	50	100	Concessioni, licenze, marchi e diritti simili	54.500,00	43.906,53
60	62	50	110	Spese incrementative su beni di terzi	68.960,00	55.873,99
TOTALE AMMORTAMENTI IMMOBILIZZAZIONI IMMATERIALI						
AMMORTAMENTI IMMOBILIZZAZIONI MATERIALI						
60	64	10		Fabbricati		
60	64	10	100	Fabbricati		25.827,11
60	64	20		Impianti e macchinari		
60	64	20	100	Impianti e macchinari	45.000,00	45.903,98
60	64	30		Ammortamento materiale artistico		
60	64	30	100	Ammortamento materiale artistico	456.400,00	269.085,25
60	64	40		Ammortamento attrezzature tecniche		
60	64	40	100	Ammortamento attrezzature tecniche	120.000,00	44.426,01
60	64	50		Ammortamento mobili e arredi		
60	64	50	100	Ammortamento mobili e arredi	6.500,00	12.680,99
60	64	60		Ammortamento automezzi		
60	64	60	100	Ammortamento automezzi		
60	64	70		Ammortamento altri beni		
60	64	70	100	Ammortamento altri beni	500,00	574,51
TOTALE AMMORTAMENTI IMMOBILIZZAZIONI MATERIALI					628.400,00	401.477,85
SVALUTAZIONI						
60	66	10		Svalutazione immobilizzazioni		
60	66	10	100	Svalutazione immobilizzazioni		
60	66	20		Svalutazione crediti		
60	66	20	100	Svalutazione crediti		90.000,00
60	66	30		Svalutazione magazzino		
60	66	30	100	Svalutazione magazzino		
60	66	40		Altre svalutazioni		
60	66	40	100	Altre svalutazioni		
TOTALE SVALUTAZIONI					0,00	90.000,00
ACCANTONAMENTI						
60	70	10		Accantonamenti ai fondi per trattamento di quiescenza e obblighi simili		
60	70	10	100	Accantonamenti ai fondi per trattamento di quiescenza e obblighi simili		
60	70	20		Accantonamenti al fondo imposte e tasse		
60	70	20	100	Accantonamenti al fondo imposte e tasse		
60	70	30		Accantonamenti al fondo rischi su titoli, arbitraggi e risarcimenti		
60	70	30	100	Accantonamenti al fondo rischi su titoli, arbitraggi e risarcimenti		
60	70	40		Accantonamenti per altre competenze		
60	70	40	100	Accantonamenti per altre competenze		
60	70	50		Accantonamenti al fondo per arretrati CCNL*		0,00
60	70	50	100	Accantonamenti al fondo per arretrati CCNL*		21.000,00
60	70	60		Accantonamenti al fondo rischi su titoli, arbitraggi e risarcimenti		
60	70	60	100	Accantonamenti al fondo rischi su titoli, arbitraggi e risarcimenti	0,00	20.000,00
60	70	70		Accantonamenti al fondo oneri per rinnovi contrattuali		
60	70	70	100	Accantonamenti al fondo oneri per rinnovi contrattuali		50.000,00
60	70	80		Accantonamenti al fondo rischi su cambi		
60	70	80	100	Accantonamenti al fondo rischi su cambi		
60	70	90		Accantonamenti ad altri fondi		
60	70	90	100	Accantonamenti ad altri fondi		
TOTALE ACCANTONAMENTI					0,00	91.800,00

Fondazione
FONDAZIONE
TEATRO CARLO FELICE
 Il Sovrintendente

Gr	Sg	Co	Sc	Descrizione	PREVENTIVO 2012	CONSUNTIVO 2012
40	60			INTERESSI ATTIVI		
40	60	10		Interessi attivi su depositi e conti correnti		
40	60	10	100	Interessi attivi su c/c bancario		5.516,40
40	60	10	200	Altri interessi attivi		110,00
40	60	20		Interessi attivi e premi su titoli		
40	60	20	100	Interessi attivi e premi su titoli		
40	60	30		Proventi finanziari da polizza INA		
40	60	30	100	Proventi finanziari da polizza INA	20.000,00	50.845,48
40	60	40		Altri interessi attivi		
40	60	40	100	Altri interessi attivi		92,40
				TOTALE INTERESSI ATTIVI	20.000,00	66.565,28
40	70			RIVALUTAZIONI		
40	70	10		Di partecipazioni		
40	70	10	100	Di partecipazioni		
40	70	20		Di immobilizzazioni finanziarie che non costituiscono partecipazioni		
40	70	20	100	Di immobilizzazioni finanziarie che non costituiscono partecipazioni		
40	70	30		Di titoli iscritti nell'attivo circolante che non costituiscono partecipazioni		
40	70	30	100	Di titoli iscritti nell'attivo circolante che non costituiscono partecipazioni		
				TOTALE RIVALUTAZIONI	0,00	0,00
40	80			SOPRAVVIVENZE ATTIVE		
40	80	10		Sopravvenienze attive		
40	80	10	100	Sopravvenienze attive	0,00	553.514,48
40	80	10	200	Ammortamenti attivi		27,05
40	80	10	300	Sconti e abbuoni attivi		
40	80	20		Differenza attive di cambio		
40	80	20	100	Differenza attive di cambio		
				TOTALE SOPRAVVIVENZE ATTIVE	0,00	553.541,53
40	90			PLUSVALENZE		
40	90	10		Plusvalenze da alienazioni ordinarie di immobilizzazioni		
40	90	10	100	Plusvalenze da alienazioni ordinarie di immobilizzazioni		2.724,13
40	90	20		Plusvalenze da alienazioni straordinarie di immobilizzazioni		
40	90	20	100	Plusvalenze da alienazioni straordinarie di immobilizzazioni		
				TOTALE PLUSVALENZE	0,00	2.724,13
40	95			RIMANENZE FINALI		
40	95	10		Stampati		
40	95	10	100	Stampati		
40	95	20		Materiali di consumo di palcoscenico		
40	95	20	100	Materiali di consumo di palcoscenico	60.100,00	67.665,08
40	95	30		Altri materiali di consumo		
40	95	30	100	Altri materiali di consumo		
40	95	40		Merci e prodotti finiti		
40	95	40	100	Merci e prodotti finiti		
40	95	50		Prodotti teatrali in corso		
40	95	50	100	Prodotti teatrali in corso		
				TOTALE RIMANENZE FINALI	60.100,00	67.665,08
				TOTALE RICAVI:	19.300.545,00	20.544.009,17
60				COSTI		
60	01			ACQUISTI DI PRODOTTI		
60	01	10		Acquisti di stampati		
60	01	10	100	Locandine	5.000,00	5.780,00
60	01	10	150	Programmi di sala	10.000,00	18.526,29
60	01	10	200	Manifesti	16.500,00	12.134,20
60	01	10	250	Biglietti	3.250,00	1.985,00
60	01	10	300	Depliant	4.000,00	4.385,00
60	01	10	350	Pieghevoli	5.000,00	3.418,33
60	01	15		Acquisti di materiale di consumo di palcoscenico		
60	01	15	101	Materiale di consumo per allestimenti e scenografie	22.600,00	13.219,46
60	01	15	700	Nastri e cassette audio-video		
60	01	15	750	Materiale fotografico	0,00	
60	01	15	900	Altro materiale	14.000,00	1.212,05
60	01	20		Altri acquisti di materiale di consumo		
60	01	20	100	Materiali di consumo per macchine ed attrezzature d'ufficio	10.000,00	5.538,37
60	01	20	150	Combustibili		
60	01	20	200	Carburanti e lubrificanti fisc. deducibili		
60	01	20	230	Carburanti e lubrificanti fisc. indeducibili	5.000,00	4.161,00
60	01	20	250	Cancellaria e stampati	8.000,00	5.824,37
60	01	20	300	Materiale di consumo per sicurezza ambiente	15.000,00	385,68
60	01	20	350	Materiale di ricambio per macchine ed attrezzature d'ufficio	3.000,00	2.905,67
60	01	20	400	Altro materiale	4.000,00	4.835,67
60	01	25		Libri, riviste, giornali ed altre pubblicazioni		
60	01	25	100	Libri	500,00	
60	01	25	150	Riviste		
60	01	25	200	Giornali	1.500,00	829,40
60	01	25	250	Dischi e compact	0,00	
60	01	25	300	Musica e videocassette	0,00	270,60
60	01	25	350	Altre	3.000,00	943,35
60	01	30		Altri prodotti		
60	01	30	100	Altri prodotti	1.000,00	1.581,88
				TOTALE ACQUISTI DI PRODOTTI	131.356,00	87.745,52
60	10			ACQUISTI DI SERVIZI		
60	10	10		MANUTENZIONI		
60	10	10	100	Acquisti di materiali di ricambio ed accessori per impianti e macchinari	80.000,00	1.218,40
60	10	20		Servizi per manutenzione e riparazione locali		
60	10	20	100	Servizi per manutenzione e riparazione locali	35.000,00	550,00
60	10	30		Servizi per manutenzione e accordatura di strumenti musicali		
60	10	30	100	Servizi per manutenzione e accordatura di strumenti musicali	25.850,00	21.807,01
60	10	40		Servizi per conduzione e manutenzione impianti di scena		
60	10	40	100	Servizi per conduzione e manutenzione impianti di scena	100.000,00	20.824,95
60	10	50		Servizi per conduzione e manutenzione di impianti e macchinari		
60	10	50	100	Servizi per conduzione e manutenzione di impianti e macchinari	530.000,00	537.723,79
60	10	60		Servizi per manutenzione di altri beni		
60	10	60	100	Attrezzature informatiche (Hardware)	5.000,00	4.181,85
60	10	60	200	Software	40.000,00	8.625,03
60	10	60	300	Automezzi ed autoveicoli fisc. deducibili		
60	10	60	350	Automezzi ed autoveicoli fisc. indeducibili	5.000,00	24,20
60	10	60	400	Altre macchine ed attrezzature d'ufficio	2.000,00	1.430,73
60	10	60	500	Altro	3.000,00	2.167,00
				TOTALE MANUTENZIONI	825.850,00	688.852,96

FONDAZIONE
TEATRO CARLO FELICE
il responsabile

Gr	Sg	Co	Sc	Descrizione	PREVENTIVO 2012	CONSUNTIVO 2012
60	80			SVALUTAZIONI		
60	80	10		Di partecipazioni		
60	80	10	100	Di partecipazioni		
60	80	20		Di immobilizzazioni finanziarie che non costituiscono partecipazioni		
60	80	20	100	Di immobilizzazioni finanziarie che non costituiscono partecipazioni		
60	80	30		Di titoli iscritti nell'attivo circolante che non costituiscono partecipazioni		
60	80	30	100	Di titoli iscritti nell'attivo circolante che non costituiscono partecipazioni		
TOTALE SVALUTAZIONI					0,00	0,00
60	82			SOPRAVVENIENZE PASSIVE		
60	82	10		Sopravvenienze passive		
60	82	10	100	Sopravvenienze passive	0,00	394.185,05
60	82	10	200	Ammortamenti passivi		1,00
60	82	10	300	Sconti e abbuoni passivi		1,21
60	82	10	400	Rivalutazioni monetarie		
60	82	20		Differenze passive di cambio		
60	82	20	100	Differenze passive di cambio		
TOTALE SOPRAVVENIENZE PASSIVE					0,00	394.187,26
60	84			MINUSVALENZE		
60	84	10		Minusvalenze da alienazioni ordinarie di immobilizzazioni		
60	84	10	100	Minusvalenze da alienazioni ordinarie di immobilizzazioni		
60	84	20		Minusvalenze da alienazioni straordinarie di immobilizzazioni		
60	84	20	100	Minusvalenze da alienazioni straordinarie di immobilizzazioni		
TOTALE MINUSVALENZE					0,00	0,00
60	86			IMPOSTE SUL REDDITO		
60	86	10		IRPEG dell'esercizio		
60	86	10	100	IRPEG dell'esercizio		
60	86	20		IRPEG esercizi precedenti		
60	86	20	100	IRPEG esercizi precedenti		
TOTALE IMPOSTE SUL REDDITO					0,00	0,00
60	88			RIMANENZE INIZIALI		
60	88	10		Stampati		
60	88	10	100	Stampati		
60	88	20		Materiali di consumo di palcoscenico		
60	88	20	100	Materiali di consumo di palcoscenico	60.100,00	60.100,00
60	88	30		Altri materiali di consumo		
60	88	30	100	Altri materiali di consumo		
60	88	40		Merci e prodotti finiti		
60	88	40	100	Merci e prodotti finiti		
60	88	50		Produzioni teatrali in corso		
60	88	50	100	Produzioni teatrali in corso		
TOTALE RIMANENZE INIZIALI					60.100,00	60.100,00
TOTALE COSTI:					19.300.645,00	20.530.686,97
60	90	10		Risultato d'esercizio		
60	90	10	100	RISULTATO D'ESERCIZIO:	0,00	13.322,20

Giovanni Pacor
 FONDAZIONE
 TEATRO CARLO FELICE
 Il Sovrintendente
 (Giovanni Pacor)

FONDAZIONE TEATRO CARLO FELICE**Passo Eugenio Montale, 4 – 16121 Genova****Codice Fiscale/Partita I.V.A. 00279200109**

* * * * *

**RELAZIONE DEL COLLEGIO DEI REVISORI DEI CONTI
AL BILANCIO CHIUSO AL 31/12/2012**

* * * * *

Signor Presidente,

con la presente relazione il Collegio dei revisori dei conti riferisce sui risultati dell'esercizio sociale della Fondazione, nonché sull'attività svolta nell'adempimento dei doveri posti a carico del Collegio dagli articoli 2403 e seguenti del Codice Civile.

Informazioni preliminari

Il progetto di bilancio dell'esercizio chiuso al 31 dicembre 2012 è stato messo a disposizione del Collegio dei revisori in data 08/07/2013.

Il Collegio prende atto che il Consiglio non ha formalmente deliberato il differimento a 180 giorni del termine di approvazione del bilancio chiuso al 31/12/2012 e che l'approvazione avviene comunque successivamente a tale termine differito.

Il Collegio dei revisori dei conti esercita le funzioni previste dall'art. 14 del d.lgs 367/1996 che richiama alcune disposizioni previste per il Collegio sindacale delle società per azioni.

Come esposto, ai sensi dell'art. 14 del D.lgs 367/1996, il Collegio dei revisori deve esercitare il controllo sull'amministrazione della Fondazione. La norma richiama, in quanto compatibili, le disposizioni in tema di Collegio sindacale delle società per azioni di cui agli articoli 2399, 2403, 2403-bis, 2404, 2405, 2406 e 2407 del codice civile. Altri articoli, relativi a composizione e attività del Collegio sindacale, non sono invece richiamati.

L'art. 16 del medesimo Decreto, in tema di scritture contabili e bilancio, prevede che il Ministero del Tesoro possa disporre, in rapporto al totale dell'attivo dello stato patrimoniale o al totale del valore della produzione e dei proventi del conto economico, che il bilancio, prima dell'approvazione, sia sottoposto a certificazione da parte di una società di revisione iscritta nell'albo di cui all'art. 8 del D.P.R. 31 marzo 1975, n. 136.

Pertanto, l'ipotesi dell'eventuale revisione legale dei conti è tenuta presente dal legislatore già nella legge istitutiva, che rimandava alla decisione del Ministero (anche in rapporto alla mole di bilancio delle singole Fondazioni) l'eventuale sottoposizione del bilancio alla revisione legale dei conti.

Pertanto, ammesso che lo Statuto possa autonomamente deliberare in tal senso (come ha deciso, per esempio, la Fondazione Teatro alla Scala di Milano), non è comunque un compito

da attribuire al Collegio dei revisori, istituito e disciplinato dall'art. 14 del d. lgs 367/1996, ma al limite a differente soggetto esterno (in attesa di specifico intervento legislativo che lo attribuisca espressamente al medesimo Collegio dei revisori).

Inoltre si precisa che, come previsto dall'art. 2409 bis cod. civ., la revisione legale dei conti deve essere esercitata da revisori legali iscritti nel registro istituito presso il Ministero della Giustizia, requisito che il presente Collegio, nominato dai Ministeri competenti secondo i criteri previsti dall'art. 14 del D.lgs 367/1996, non possiede nella persona di tutti i suoi componenti (tenuto conto che il Presidente dott. Federico Nusperli, di recente nomina ministeriale, non è iscritto al predetto registro).

Il Collegio nella redazione della presente relazione si è comunque attenuto, di fatto, ai principi previsti anche in tema di revisione, compatibilmente con la natura giuridica della Fondazione ed il dettato legislativo.

Tutte le decisioni del Collegio Sindacale sono state assunte collegialmente ed all'unanimità.

Pertanto, compatibilmente con i tempi del recente insediamento del Suo Presidente, il Collegio ha svolto la verifica sul Bilancio d'esercizio della Fondazione chiuso al 31 dicembre 2012, composto da Stato patrimoniale, Conto economico e Nota integrativa, e corredato della Relazione sulla gestione.

La responsabilità della redazione del bilancio compete, come per legge, all'Organo Amministrativo.

Il bilancio risulta redatto nell'osservanza delle vigenti disposizioni di legge e facendo riferimento ai principi contabili in vigore in Italia, raccomandati dal Consiglio nazionale dei Dottori Commercialisti e degli Esperti Contabili e dall'Organismo Italiano di Contabilità.

L'esame è stato condotto anche secondo gli statuiti principi di revisione. In conformità a detti principi, i controlli sono stati svolti al fine di acquisire elementi sufficienti per accertare se il bilancio d'esercizio sia viziato da errori significativi e se risulti, nel suo complesso, attendibile.

Il procedimento di revisione utilizzato comprende l'esame, sulla base di verifiche a campione, degli elementi probativi a supporto dei saldi e delle informazioni contenute nel bilancio di esercizio, nonché la valutazione della adeguatezza e correttezza dei criteri utilizzati e della ragionevolezza delle stime effettuate dagli amministratori.

Ciò premesso, si conferma che le voci dello Stato patrimoniale e del Conto economico, nonché le informazioni esposte nella Nota integrativa, concordano con le risultanze dei libri e delle scritture contabili obbligatorie, la cui regolare tenuta è stata riscontrata in occasione dei controlli periodici eseguiti dal Collegio.

Lo Stato patrimoniale ed il Conto economico riportano, a fini comparativi, i valori dell'esercizio precedente. Il corredo informativo è completato dalla Relazione sulla gestione che integra le informazioni esposte in bilancio con ulteriori dati e notizie circa la situazione della Fondazione, l'andamento ed il risultato della gestione.

§§§§§§§§§§§§§§§§§§§§§§§§§§§§§§§§§

Il Bilancio d'esercizio al 31 dicembre 2012 presenta un utile di € 13.322 ed espone i seguenti valori:

SITUAZIONE PATRIMONIALE

ATTIVO	2012	2011
- Crediti verso soci	0	0
- Immobilizzazioni	60.085.477	59.615.288
- Attivo circolante	8.841.008	7.033.724
- Ratei e risconti attivi	163.726	13.065
TOTALE ATTIVO	69.090.211	66.662.077

PASSIVO

- Patrimonio netto	37.785.914	37.772.592
di cui, riserva indisponibile	48.030.492	48.030.492
- Fondi per rischi e oneri	521.953	717.944
- Trattamento di fine rapporto	11.213.782	10.782.155
- Debiti	18.929.709	16.698.911
- Ratei e risconti passivi	638.853	690.475
TOTALE PASSIVO	<u>69.090.211</u>	<u>66.662.077</u>
CONTI D'ORDINE	360.783	-

CONTO ECONOMICO:

CONTO ECONOMICO:	2012	2011
- Valore della produzione	19.853.513	23.032.484
- Costi della produzione	19.435.675	18.341.330
- Diff. tra valore e costi della produzione	417.438	4.691.154
- Proventi ed oneri finanziari	-506.155	-528.522
- Proventi ed oneri straordinari	162.078	-65.285
- Risultato prima delle imposte	73.761	4.097.347
- Imposte	-60.439	-224.736
Risultato dell'esercizio	13.322	3.872.611

Commento ad alcune voci dello Stato patrimoniale

1) Tra le immobilizzazioni immateriali risulta contabilizzato il diritto d'uso illimitato dello stabile sede del teatro, di proprietà del Comune di Genova, per un importo di euro 48.030.491,62 che è pari al valore di stima attribuito dalla perizia richiesta al Tribunale di Genova all'atto della trasformazione dell'Ente autonomo teatro comunale dell'opera di Genova in Fondazione lirico sinfonica. Di converso, nel passivo, tra le voci componenti il patrimonio netto, è inserita una riserva indisponibile di pari importo.

Al riguardo, il Ministero per i beni e le attività culturali, con circolare n. 595 S.22.11.04.19, priva di data, ha rilevato che l'immobile debba essere considerato patrimonio indisponibile e, come tale, non possa assolvere alla funzione di assorbimento delle perdite e di garanzia per le ragioni dei creditori. Pertanto, al fine del rispetto del principio di chiarezza del bilancio e di prevalenza della sostanza sulla forma, ha disposto che il valore d'uso dell'immobile sia inserito tra le immobilizzazioni immateriali, senza sommarlo ai valori delle altre immobilizzazioni immateriali, e di collocare, tra le componenti del Patrimonio netto, ma in maniera distinta, la voce "riserva indisponibile" per il corrispondente importo.

La rappresentazione contabile suggerita dal Ministero mette in evidenza la situazione di deficit patrimoniale di € 10.244.578 in cui versa la Fondazione, già segnalata nelle relazioni ai bilanci d'esercizio degli anni precedenti.

In questa situazione l'esposto patrimonio netto di € 37.785.914, quale risultato differenziale tra attività e passività, risulterebbe interamente indisponibile, essendo inferiore al valore del diritto d'uso dell'immobile sede del teatro.

L'evoluzione del patrimonio netto è rappresentata nella sottostante tabella:

(in migliaia di euro)

Esercizio	Patrimonio netto all'1/1	Perdita d'esercizio	Utile d'esercizio	Riserve per apporti al patrimonio	Apporti al patrimonio	Patrimonio netto al 31/12
1999	40.197	-1.484	0		2.177	40.890
2000	40.890	-5.040	0		725	36.575
2001	36.575	-5.503	0		5.319	36.391
2002	36.391	-3.513	0		1.700	34.578
2003	34.578	0	6		546	35.130
2004	35.130	0	15		605	35.750
2005	35.750	-1.000	0		280	35.030
2006	35.030	0	20		0	35.050
2007	35.050	0	44	2.900	0	37.994
2008	37.994	-10.434	0	-2.900	1.624	26.284

2009	26.284		8.227		900	35.411
2010	35.412	-3.567	0	0	0	31.845
2011	31.845	0	3.873	0	2.055	37.773
2012	37.773	13	0	0	0	37.786
Riepilogo	40.197	-30.528	12.185	0	15.931	37.786
Patrimonio indisponibile						48.030
Patrimonio disponibile						-10.245

Si evidenzia che, sulla base di tali criteri, il patrimonio netto iniziale, già alla data della trasformazione in Fondazione, risultava negativo (pari ad € -7.833.000). Il deficit patrimoniale è andato poi peggiorando, fino a raggiungere il livello attuale.

Il raffronto tra i vari esercizi, con la rappresentazione dell'evoluzione della situazione patrimoniale della Fondazione, mette in evidenza le gravi difficoltà economiche (il valore iniziale ha subito negli anni una ulteriore diminuzione complessiva di € 2.412.000).

Il risultato d'esercizio risulta determinato da una diminuzione dei ricavi per contributi in conto esercizio (da FUS e altri enti pubblici), pari a 3,8 milioni di euro, mentre i ricavi da botteghino sono sostanzialmente rimasti invariati rispetto all'esercizio precedente (se il dato di bilancio viene depurato della voce di incasso per conto dei complessi ospiti pari a circa 0,69 milioni di euro). L'ammontare complessivo dei costi ha registrato un incremento rispetto all'esercizio precedente di circa 1,1 milioni di euro, da attribuirsi quanto a 0,9 milioni di euro all'incremento del costo del personale dipendente per effetto della cessazione del periodo di applicazione dei contratti di solidarietà a far data dall'8 novembre 2012.

2) Fra i crediti immobilizzati figurano € 6.061.167 nei confronti della compagnia assicurativa INA e della Tesoreria INPS destinati alla copertura del pagamento dei TFR del personale dipendente.

La corrispondente voce di Debito, esposta nel Passivo patrimoniale (Trattamento di Fine Rapporto) espone invece un valore di € 11.213.782. Emergerebbe, pertanto, in caso di contemporaneo esodo del personale, un potenziale squilibrio di circa 5 milioni di euro che appare opportuno, nel medio periodo, cercare di attenuare.

3) I crediti presenti nell'attivo circolante ammontano ad € 8.331.156, ed il più cospicuo, di € 2.300.000, è nei confronti dello Stato Italiano (contributo ARCUS risalente al 2009).

Nella presente voce compare anche la cifra di € 1.133.874 relativa al credito verso dipendenti derivante dalla corresponsione di anticipi sul futuro rinnovo del contratto integrativo, che dovranno essere recuperati/conguagliati con un potenziale futuro aggravio di costi al momento della firma del nuovo contratto, al momento bloccato come previsto dall'art. 3 comma 3 bis del DL n. 64/2010 (convertito in legge n. 100/2010).

4) L'attivo circolante si incrementa, rispetto al 2011, di circa 1,8 milioni di euro (da € 7.033.724 ad € 8.841.008), in virtù dell'incremento dei crediti (più 2,53 milioni) e della diminuzione delle disponibilità liquide (che si decrementano di circa 0,73 milioni, saldando in € 442.209).

5) Il Fondo per rischi e oneri diminuisce da € 717.944 ad € 521.953, quale somma algebrica di decrementi per il parziale utilizzo dello stesso a fronte di oneri sostenuti ed incrementi per accantonamenti dell'esercizio per complessivi € 91.000.

6) I Debiti ammontano complessivamente ad € 18.929.709 con un incremento di € 2.230.797. Tale incremento va peraltro letto tenendo conto dell'incremento dell'attivo circolante di € 2.532.031, quindi l'indebitamento netto è sostanzialmente sui medesimi livelli del 2011.

I debiti risultano così composti.

- Debiti verso banche: € 7.313.105

Attengono in particolare all'apertura di credito concessa dalla Banca Carige, che al 31/12/2012 ammontava ad € 7.313.105, a fronte della cessione del credito vantato dalla Fondazione verso il Ministero e altri enti pubblici per il FUS e altri contributi.

Le anticipazioni richieste hanno determinato un onere complessivo annuo per interessi verso gli istituti bancari pari ad € 507.888, oltre commissioni e spese.

- Debiti verso fornitori: € 6.792.108

- Debiti tributari: € 428.342

- Debiti verso Istituti previdenziali: € 2.971.427

Nella presente voce è compreso il complessivo debito verso ENPALS di € 2.841.242, tra cui l'importo al netto delle rate versate dell'originario debito di € 2.291.095 per contributi relativi a periodi pregressi non versati alla scadenza, per il quale la Fondazione ha richiesto ed ottenuto un piano di rientro rateale in 24 rate mensili, riducendo le sanzioni a € 103.422 che sono state interamente spese nell'esercizio.

- Altri debiti: € 1.424.727


§§§§§§§§§§§§§§§§

Commento ad alcune voci del Conto economico


1) Le risorse finanziarie affluite durante l'esercizio 2012 quali apporti di soggetti pubblici e privati, in conto esercizio ed in conto patrimonio sono state le seguenti:


Descrizione	Al	Al	
	patrimonio	patrimonio	C/esercizio
		2012	2011
Stato Contributo Ordinario FUS		11.308.933	12.281.350

Regione Liguria	1.000.000	1.000.000
Provincia Genova	100.000	100.000
Comune di Genova	2.309.595	4.088.615
Fondazione CARIGE	0	45.019
Finmeccanica	897.334	599.667
IREN	500.000	1.127.148
Erogazioni varie	78.002	836.505
Sponsorizzazioni	30.000	46.867
Totali	16.223.864	20.125.171

I Ricavi delle vendite e delle prestazioni ammontano ad € 3.411.234 con un incremento rispetto al 2011 di € 616.574. Come già evidenziato i ricavi da botteghino sono sostanzialmente invariati rispetto all'esercizio precedente (se il dato di bilancio viene depurato della voce di incasso per conto dei complessi ospiti pari a circa 0,69 milioni di euro). 

2) Complessivamente i costi della produzione si attestano ad € 19.435.675 con un incremento complessivo, rispetto al 2011, di € 1.094.345. Come per i ricavi da botteghino anche i costi devono essere depurati della componente sostenuta per conto dei complessi ospiti pari a circa 0,69 milioni di euro, quindi l'incremento complessivo dei costi si riduce a circa 0,4 milioni di euro.

Tra i costi si riscontra la sostanziale diminuzione di quelli per "Servizi" (circa 0,3 milioni di euro, se depurati della componente sostenuta per conto complessi ospiti). Il costo del personale si incrementa di € 895.389, come conseguenza anche della cessazione del regime dei contratti di solidarietà a far data dall'8 novembre 2012. 

Fra i costi per il personale impegnato nelle rappresentazioni, imputati in conto economico a "Servizi", compaiono € 2.863.546 relativi ai compensi erogati tra l'altro al personale scritturato (direttori d'orchestra, solisti, primi ballerini, registi, etc.) per i quali il Collegio ha verificato il sostanziale rispetto dei tetti agli emolumenti corrisposti, come previsto dall'art. 3 comma 7 del D.M. 28/02/2006. Tale voce, relativa all'attività di produzione artistica diretta, ammontava nel 2011 a € 2.395.428: pertanto, al netto della stessa, si è registrato un contenimento della spesa per servizi. 

Tra i costi per ammortamenti si registra il decremento di euro 242.881. Parte di tale decremento è determinata dalla modifica dell'aliquota di ammortamento dal 40% al 20% per alcuni cespiti (allestimenti scenici), motivata in nota integrativa in considerazione della maggiore utilità futura di tali beni. La modifica apportata ha inciso sul complessivo decremento per circa € 36.000.

3) Il conto economico riporta un accantonamento per rischi pari a € 91.000. La voce "altri accantonamenti" comprende un accantonamento di € 20.000 per rischi e oneri derivanti in particolare dai contenziosi giuslavoristici e ricadenti nel Fondo per rischi e oneri dello Stato patrimoniale. Un accantonamento di € 50.000 risulta effettuato per rinnovi contrattuali a favore del personale dipendente, il cui CCNL di categoria parte economica è in attesa di rinnovo, ed infine un accantonamento di € 21.000 per il riversamento a favore del bilancio dello Stato di una percentuale dei risparmi di spesa conseguiti di cui all'art. 8 c. 3 del DL 95/2012.

4) Il saldo proventi/oneri finanziari, pari a meno € 506.155 presenta un miglioramento di € 22.366, dovuto a minori proventi finanziari (€ 66.565 nel 2012, € 81.340 nel 2011), più che compensati da minori oneri finanziari per interessi passivi e oneri bancari (€ 572.720 nel 2012, € 609.862 nel 2011).

Con riguardo ai criteri di valutazione seguiti nella redazione del bilancio, si attesta che sono conformi a quanto disposto dall'art. 2426 del Codice Civile, richiamato dall'art. 16 del D.lgs n. 367/1996.

Si evidenzia in particolare che:

- non sono stati iscritti costi di impianto ed ampliamento, per i quali sia stato richiesto il consenso del Collegio;
- i costi e i ricavi appaiono imputati secondo il principio di competenza economico-temporale;
- le immobilizzazioni immateriali e materiali sono esposte al costo di acquisizione o al valore di perizia (se acquisite ante 1/1/1999) ed esposte in bilancio al netto delle quote di ammortamento;
- tra le immobilizzazioni immateriali figura il diritto d'uso dell'immobile sede del teatro, per il valore di euro 48.030.000 attribuito dalla citata perizia, non soggetto ad ammortamento in quanto attribuito a titolo di "godimento illimitato" e rappresenta patrimonio indisponibile;
- le immobilizzazioni finanziarie sono costituite dal credito verso l'INA per la polizza TFR, adeguato e rivalutato a fine esercizio, e dal TFR versato alla Tesoreria dell'INPS;
- gli ammortamenti delle immobilizzazioni sono stati calcolati secondo i criteri esposti in nota integrativa e le aliquote applicate tengono conto della prevedibile durata e intensità dell'utilizzo futuro dei beni;
- le rimanenze di magazzino sono state valutate al costo;
- i debiti sono iscritti al valore nominale;
- i crediti sono iscritti al valore nominale, al netto del relativo fondo di svalutazione;
- le disponibilità liquide sono iscritte per il loro effettivo importo;

- il fondo trattamento di fine rapporto appare determinato in misura congrua, corrispondente a quella prevista dalle disposizioni legislative e contrattuali che regolano il rapporto di lavoro dei dipendenti;
- ratei e risconti sono stati calcolati in base al principio della competenza temporale;
- gli accantonamenti sono stati effettuati secondo il prudente apprezzamento degli amministratori;
- le imposte correnti, limitate in sostanza alla sola IRAP, risultano essere state calcolate in applicazione della vigente normativa fiscale.

Tuttavia il Collegio ritiene di dover formulare i seguenti rilievi ed osservazioni:

- mancata rilevazione del costo per ferie non godute relative all'anno 2012: il suddetto costo risulta rilevato soltanto come impegno nei conti d'ordine per il complessivo importo di € 360.783, mantenendo in bilancio i debiti per ferie non godute al 31.12.2011. In generale i conti d'ordine si attivano per evidenziare accadimenti gestionali che, pur non influenzando quantitativamente sul patrimonio e sul risultato economico al momento della loro iscrizione, possono tuttavia produrre effetti in un momento successivo. In nota integrativa sono riportate le ragioni che hanno indotto a operare tale scelta. Tali ragioni sono da ricercarsi nella recente modifica normativa introdotta dal D.L. 95/2012 che all'art. 15 c. 8 statuisce che ferie, riposi e permessi spettanti al personale delle amministrazioni pubbliche, settore di cui fa parte la Fondazione, non possono in nessun caso determinare la corresponsione di trattamenti economici sostitutivi, neanche nel caso di cessazione del rapporto di lavoro. In conseguenza di tale norma e nel presupposto che esiste un piano di smaltimento delle ferie pregresse l'Organo Amministrativo ha ritenuto di non procedere ad effettuare alcun accantonamento. Senza entrare nel merito della scelta operata su una fattispecie invero di non chiara e univoca interpretazione, il Collegio non può esimersi dal richiamare il parere (prot. n. 41892 del 14/05/2013) – richiesto proprio dallo scrivente Collegio - espresso dal MEF, il quale ha ritenuto di non condividere una possibile impostazione basata sulla non rilevazione del costo per ferie non godute (fattispecie a cui può assimilarsi la rilevazione tra i conti d'ordine, dal momento che tale rilevazione non influenza quantitativamente il risultato dell'esercizio), in quanto ritiene che la rilevazione prescinda dalla novità normativa, introdotta dall'art. 5 c. 8 del D.L. 95/2012, e debba essere ricercata nel concetto di competenza economica che impone la correlazione dei costi ai ricavi dell'esercizio e che pertanto il costo del personale, inteso nella sua globalità e quindi inclusivo del periodo di ferie non goduto, sia correlato al beneficio che l'impresa ottiene dal sostenimento di detto costo. Risulta di tutta evidenza che la rilevazione di tale accadimento gestionale come costo anziché come impegno comporterebbe un peggioramento del risultato d'esercizio.

- Crediti: alla luce della verifica effettuata sui crediti verso clienti e sulla esigibilità dei medesimi, vista la lettera dell'Avv.to Pierangelo Olivieri datata 13/06/2013, il sottoscritto Collegio prende atto dell'accantonamento effettuato sul bilancio 2012 di euro 70.000, ritenendo di suggerire l'eventuale aggiornamento della previsione per il 2013 in relazione all'esito sui singoli casi dell'attività di recupero intrapresa dall'Avv.to Olivieri. Il Collegio prende altresì atto del fatto che il credito verso la Provincia di Genova per contributo anno 2012 non è stato oggetto di svalutazione nel presupposto della certezza dell'incasso, ritenendo anche in tal caso di suggerire l'aggiornamento della previsione in relazione alle concrete possibilità di incasso nel corso del 2013.

- Fondi rischi: alla luce dei numerosi contenziosi in corso, il Collegio prende atto dell'accantonamento prudenziale effettuato sul bilancio 2012 di Euro 20.000, ritenendo di suggerire l'eventuale aggiornamento della previsione per il 2013 in relazione all'andamento dei medesimi contenziosi. Con riferimento all'accantonamento di € 50.000 relativo a oneri c/futuro rinnovo contratto integrativo, anche se tale prospettiva pare allo stato non potersi concretamente realizzare in considerazione del grave stato di crisi in cui versa la Fondazione e delle trattative in corso con le OO.SS. finalizzate alla riduzione del costo del personale dipendente, si consiglierebbe l'adeguamento del fondo rischi già presente, ma di importo apparentemente esiguo. Infine con riferimento all'accantonamento di € 21.000, relativo ai risparmi di cui all'art. 8, comma 3, del DL 95/2012, si rileva che la predetta norma prevede il versamento all'entrata del bilancio dello Stato dei risparmi conseguiti. Tale versamento non si è verificato nel corso del 2012 e pertanto andrà effettuato nell'anno in corso, previa nuova verifica dell'importo oggetto dell'operazione.

- Proventi straordinari : con riferimento alla sopravvenienza attiva di euro 281.000, qualificata nella Nota Integrativa come derivante da "maggiori crediti verso l'Inps per i contratti di solidarietà", il Collegio, nonostante le ripetute richieste di chiarimenti e documentazione e due incontri con i funzionari delle Direzioni del Personale e Amministrativa, non è stato messo in grado di avere piena contezza della natura di tale posta.

§§§§§§§§§§

Quanto sopra evidenziato in tema di mancata rilevazione del costo per ferie non godute e l'incertezza legata alla natura del provento straordinario di € 281.000 va segnalato in quanto decisivo rispetto alla determinazione del risultato di esercizio.

Tale situazione, benché non sia tale da compromettere la capacità informativa del bilancio considerato nel suo insieme, rappresenta tuttavia una limitazione alla possibilità di verifica in conseguenza della quale il Collegio non è in grado di esprimere un giudizio compiuto.

Fatto salvo quanto sopra esposto, la Nota Integrativa espone analiticamente i dati di bilancio ed è corredata delle informazioni richieste dall'art. 2427 del codice civile.

Per il giudizio relativo al bilancio d'esercizio precedente, i cui dati sono presentati ai fini comparativi secondo quanto previsto dalla legge, si fa riferimento alla relazione emessa in data 21-25/06/2012 dal Collegio dei Revisori.

In relazione ai doveri del Collegio sindacale previsti dall'art. 2403 cod. civ., come richiamato dall'art. 14 del d.lgs 367/1996, a far data dal momento di insediamento del presente Collegio, si dà atto di quanto segue:

- abbiamo vigilato sull'osservanza della legge e dello statuto e sul rispetto dei principi di corretta amministrazione.
- abbiamo valutato e vigilato sull'adeguatezza del sistema amministrativo e contabile, rilevando che l'attuale struttura dell'ufficio amministrativo e del personale appare inadeguata ad interpretare e rappresentare correttamente e tempestivamente i fatti di gestione e, così come rilevato nei verbali delle nostre verifiche periodiche, ribadiamo la necessità di migliorare le funzioni segnalate.
- non risulta ancora adottato il modello di organizzazione, gestione e controllo previsto dal decreto legislativo 8 giugno 2001, n. 231 e si sollecitano gli amministratori ad agire in tal senso richiamando la nota MIBAC prot. n. 6532/S. 22.11.04.40 del 27/04/2012.
- nel corso delle riunioni del C.d.A. il Collegio è stato informato dagli amministratori sull'andamento della gestione sociale e sulla sua prevedibile evoluzione, nonché sulle operazioni di maggiore rilievo, per dimensioni e caratteristiche, effettuate dalla Fondazione. Fra gli eventi più significativi intervenuti nel corso dell'esercizio 2012 e alla data odierna, si segnala la cessazione dei contratti di solidarietà, che nel periodo di vigenza hanno apportato benefici effetti in termini di riduzione dei costi del personale.
- gli amministratori, nella redazione del bilancio di esercizio, non hanno derogato alle norme di legge ai sensi dall'art. 2423, quarto comma, del Codice Civile.
- il Collegio, a far data dall'insediamento, non ha rilasciato pareri ai sensi di legge.
- la relazione sulla gestione illustra il rispetto dei vincoli di cui all'art. 17 del decreto legislativo 29 giugno 1996, n. 367.

Dall'analisi del quadro globale di riferimento emerge con chiarezza il permanere di una situazione di criticità patrimoniale, economica e, conseguentemente, finanziaria della Fondazione.

Il contesto risente, come già evidenziato, del deficit patrimoniale ereditato dal soppresso ente lirico all'atto della trasformazione in Fondazione di diritto privato e ulteriormente peggiorato nel corso degli anni. Pertanto, fin dal 1999, il patrimonio netto risulta inferiore al patrimonio