

Stato Patrimoniale


Sintetico ed Analitico

ATTIVITA'			PASSIVITA'		
DESCRIZIONE	31.12.2013	31.12.2012	DESCRIZIONE	31.12.2013	31.12.2012
Immobiliz. immater.	74.872,01	98.446,82	Fondo rischi ed oneri	-	-
Immobiliz. materiali	127.751.283,14	129.427.765,73	Fondo tratt. fine rapp.	1.336.832,39	1.329.091,35
Immobiliz. finanz.	902.656.047,55	513.279.630,55	Debiti	17.027.419,05	14.994.587,35
Crediti	63.570.522,11	270.493.178,34	Ratei e risconti pass.	-	-
Attività finanziarie	115.930.569,54	325.774.827,35			
Disponibilità liquide	593.905.862,32	431.265.526,06			
Ratei e risconti attivi	12.318.170,04	10.801.488,97			
Totale attività	1.816.207.326,71	1.681.140.863,82	Totale passività	18.364.251,44	16.323.678,70
			Patrimonio netto	-	-
			Riserva legale	1.664.817.185,12	1.530.819.457,27
			Avanzo dell'esercizio	133.025.890,15	133.997.727,85
Totale a pareggio	1.816.207.326,71	1.681.140.863,82	Totale a pareggio	1.816.207.326,71	1.681.140.863,82
Conti d'ordine			Conti d'ordine		
Valore polizza pers. inden. anzianità	2.318,63	2.318,63	Valore polizza pers. inden. anzianità	2.318,63	2.318,63
Contrib. 0,15% ex art. 17 D.P.R. 371/98	19.181.050,50	19.025.000,91	Contrib. 0,15% ex art. 17 D.P.R. 371/98	19.181.050,50	19.025.000,91

ATTIVITA'		
Descrizione	31.12.2013	31.12.2012
Immobilizzazioni immateriali		
Software di proprietà ed altri diritti	-	-
Concessioni, licenze, marchi e diritti simili	74.872,01	98.446,82
Immobilizzazioni in corso ed acconti	-	-
Altre	-	-
	74.872,01	98.446,82
Immobilizzazioni materiali		
Fabbricati	127.489.823,89	129.229.384,72
Altri beni	261.459,25	198.381,01
	127.751.283,14	129.427.765,73
Immobilizzazioni finanziarie		
Crediti verso il personale dipendente	1.668.139,36	1.515.926,63
Depositi cauzionali	-	-
Titoli emessi o garantiti dallo Stato	900.987.908,19	511.763.703,92
	902.656.047,55	513.279.630,55
Crediti		
Crediti verso iscritti e terzi contribuenti	53.248.128,55	49.961.407,41
Crediti verso inquilinato	2.149.859,20	1.816.928,11
Altri crediti	8.172.534,36	218.714.842,82
	63.570.522,11	270.493.178,34
Attività finanziarie		
Altri titoli	115.930.569,54	325.774.827,35
Disponibilità liquidità		
Depositi bancari	593.904.419,60	431.262.396,34
Valori in cassa	1.442,72	3.129,72
	593.905.862,32	431.265.526,06
Ratei e risconti attivi		
Ratei attivi	12.244.808,71	10.764.018,11
Risconti attivi	73.361,33	37.470,86
	12.318.170,04	10.801.488,97
Totale attività	1.816.207.326,71	1.681.140.863,82
Totale a pareggio	1.816.207.326,71	1.681.140.863,82
Conti d'ordine		
Valore polizza pers. inden. anzianità	2.318,63	2.318,63
Contributo 0,15% ex art. 17 D.P.R. 371/98	19.181.050,50	19.025.000,91

PASSIVITA'

Descrizione	31.12.2013	31.12.2012
Fondo rischi ed oneri		
Fondo trattamento di fine rapporto		
Fondo trattamento di fine rapporto	1.336.832,39	1.329.091,35
Debiti		
Debiti verso banche	-	-
Debiti verso fornitori	1.000.806,64	577.882,89
Debiti tributari	6.508.610,22	6.765.280,37
Debiti verso enti previdenziali	245.519,58	247.146,81
Debiti verso il personale dipendente	484.773,87	472.160,75
Debiti verso iscritti	4.253.962,39	2.804.170,13
Altri debiti	4.533.746,35	4.127.946,40
	17.027.419,05	14.994.587,35
Ratei e risconti passivi		
Ratei passivi	-	-
Risconti passivi	-	-
Totale passività	18.364.251,44	16.323.678,70
Patrimonio netto		
Riserva legale	1.664.817.185,12	1.530.819.457,27
Avanzo dell'esercizio	133.025.890,15	133.997.727,85
	1.797.843.075,27	1.664.817.185,12
Totale a pareggio	1.816.207.326,71	1.681.140.863,82
Conti d'ordine		
Valore polizza pers. inden. anzianità	2.318,63	2.318,63
Contributo 0,15% ex art. 17 D.P.R. 371/98	19.181.050,50	19.025.000,91



PAGINA BIANCA

Conto Economico

Sintetico ed Analitico

COSTI			RICAVI		
DESCRIZIONE	31.12.2013	31.12.2012	DESCRIZIONE	31.12.2013	31.12.2012
Prest. previd.li ed assistenziali	167.916.691,91	162.215.580,35	Contributi	264.700.981,75	259.247.472,04
Organi ammin. e di controllo	300.425,84	293.626,97	Canoni di locazione	14.647.601,63	14.497.233,06
Compensi prof.li e lav. autonomo	560.589,67	544.722,68	Altri ricavi	2.657.201,41	2.316.532,98
Personale	4.539.654,23	4.546.910,02	Interessi e proventi finanziari	42.968.876,52	43.557.521,55
Materiali sussidiari e di consumo	152.799,60	158.361,10	Proventi straordinari	3.581.112,59	6.264.904,96
Utenze varie	1.823.888,42	1.797.665,03	Rettifiche di valori	3.268.192,03	3.177.958,37
Servizi vari	1.211.526,40	1.447.909,30			
Spese pubblicaz. periodico	29.120,00	29.120,00			
Oneri tributari	13.064.106,23	13.297.850,07			
Altri costi	233.655,80	224.327,30			
Ammortam., sval. e altri accan.ti	2.478.668,61	3.630.701,82			
Oneri straordinari	3.394.540,50	4.449.749,81			
Rettifiche di valori	3.092.408,57	2.427.370,66			
Totale costi	198.798.075,78	195.063.895,11	Totale ricavi	331.823.965,93	329.061.622,96
Avanzo d'esercizio	133.025.890,15	133.997.727,85			
Totale a pareggio	331.823.965,93	329.061.622,96	Totale a pareggio	331.823.965,93	329.061.622,96


COSTI		
Descrizione	31.12.2013	31.12.2012
PRESTAZIONI PREVIDENZIALI ED ASSISTENZIALI		
Pensioni	160.450.605,04	158.572.433,94
Oneri istituzionali anni precedenti	2.290.187,24	-
Prestazioni di assistenza	2.472.080,00	2.268.006,00
Indennità di maternità	1.473.806,50	566.936,50
Indennità di maternità fiscalizzata	867.048,29	-
Valori copertura assicurativa altri enti	134.269,91	336.194,15
Restituzioni e rimborsi contributivi	228.694,93	472.009,76
Totale prestazioni prev. li ed assist. li	167.916.691,91	162.215.580,35
ORGANI AMMINISTRATIVI E DI CONTROLLO		
Compensi fissi, indennità rimborso viaggi Organi statutari	300.425,84	293.626,97
Totale Organi amm.vi e di controllo	300.425,84	293.626,97
COMPENSI PROFESSIONALI E LAVORO AUTONOMO		
Consulenze legali	176.430,25	234.789,80
Oneri centro elaborazione dati	230.953,98	175.076,72
Consulenze tecniche e amministrative	153.205,44	134.856,16
Totale compensi prof. e lavoro aut.	560.589,67	544.722,68
PERSONALE		
Retribuzioni		
Stipendi ed assegni personale	2.058.987,08	2.030.144,62
Compensi lavoro straordinario e retribuzioni accessorie	695.406,14	697.702,56
Spese per il portierato	554.920,11	562.844,27
Totale	3.309.313,33	3.290.691,45
Oneri sociali		
Oneri previdenziali a carico Ente	804.720,81	819.635,30
Inail a carico Ente	15.600,39	13.826,53
Totale	820.321,20	833.461,83
Altri costi del personale		
Indennità e rimborsi	9.123,50	7.665,32
Indennità missioni estero	-	-
Costi per il personale per partecipazione corsi	21.549,53	6.655,00
Servizio sostitutivo mensa	35.880,00	58.385,10
Previdenza complementare e assistenza sanitaria	81.494,57	72.282,25
Acquisto divise personale	3.962,32	4.866,62
Acquisto divise portieri	-	-
Compensi visite fiscali dipendenti	5.361,06	4.868,82
Interventi assistenziali personale in servizio	42.000,00	42.000,00
Totale	199.370,98	196.723,11

COSTI		
Descrizione	31.12.2013	31.12.2012
Trattamento di fine rapporto		
Trattamento di fine rapporto	210.648,72	235.840,24
Totale	210.648,72	235.840,24
Totale costo del personale	4.539.654,23	4.592.283,68
MATERIALI SUSSIDIARI E DI CONSUMO		
Forniture per ufficio		
Acquisto materiale vario di consumo	54.580,78	57.339,78
Acquisto libri, riviste e pubblicazioni	8.284,93	8.954,87
Totale	62.865,71	66.294,65
Acquisti diversi		
Manutenzione e noleggio mezzi di trasporto	20.334,16	20.036,79
Manutenzione e noleggio attrezzature tecniche	69.599,73	72.029,66
Totale	89.933,89	92.066,45
Totale acquisti materiale	152.799,60	158.361,10
UTENZE VARIE		
Energia elettrica ed acqua uffici	39.371,91	25.755,71
Totale	39.371,91	25.755,71
Spese postali e telegrafiche	73.386,78	65.612,76
Spese telefoniche	45.057,98	46.468,83
Totale	118.444,76	112.081,59
Servizio idrico e di illuminazione	388.377,62	377.642,63
Spese per riscaldamento	975.217,13	931.220,71
Altre utenze	302.477,00	350.964,39
Totale	1.666.071,75	1.659.827,73
Totale utenze	1.823.888,42	1.797.665,03
SERVIZI VARI		
Assicurazioni		
Premi di assicurazione	22.821,80	21.395,50
Premi di assicurazione immobili	30.589,17	31.064,28
Totale	53.410,97	52.459,78
Servizi pubblicitari		
Spese per erogazioni pubblicitarie	-	-
Totale	-	-

COSTI


Descrizione	31.12.2013	31.12.2012
Prestazioni di terzi		
Oneri servizio di riscossione	257.090,24	171.161,38
Manutenzione e adattamento stabili	749.512,69	1.032.655,96
Spese varie amministrazione generale	13.662,11	39.676,41
Totale	1.020.265,04	1.243.493,75
Spese di rappresentanza		
Spese di rappresentanza	162,00	851,00
Totale	162,00	851,00
Oneri finanziari		
Interessi passivi diversi	76.257,76	75.100,44
Spese e commissioni bancarie	61.430,63	76.004,33
Totale	137.688,39	151.104,77
Totale servizi vari	1.211.526,40	1.447.909,30
SPESE PUBBLICAZIONE PERIODICO		
Spese di pubblicazione periodico	29.120,00	29.120,00
Totale	29.120,00	29.120,00
ONERI TRIBUTARI		
Imposte e tasse (IRAP)	148.408,47	149.349,06
Imposte e tasse patrimonio immobiliare (IRES ed IMU)	6.414.520,22	6.412.833,88
Imposte e tasse patrimonio mobiliare (obblig. azioni etc.)	6.501.177,54	6.735.667,13
Totale	13.064.106,23	13.297.850,07
ALTRI COSTI		
Pulizia uffici		
Servizio pulizia uffici	45.233,62	45.051,84
Totale	45.233,62	45.051,84
Altri		
Spese di funzionamento di commissioni	3.806,40	4.719,00
Spesa per accertamenti medici previdenza	9.228,36	18.716,33
Spesa per accertamenti medici assistenza	-	-
Manutenzione locali uffici	46.072,32	44.300,98
Spese per riscaldamento e condizionatori sede	11.368,61	9.103,80
Riunioni consiglio nazionale	5.192,16	5.657,96
Spese varie	47.266,29	49.010,12
Indennità conduttori	33.187,32	12.452,22
Quote associative	30.000,00	30.000,00
Restituzione e rimborso conduttori	2.300,72	5.315,05
Totale	188.422,18	179.275,46
Totale altri costi	233.655,80	224.327,30

COSTI		
Descrizione	31.12.2013	31.12.2012
AMMORTAMENTI E SVALUTAZIONE CREDITI		
Immobilizzazioni materiali e immateriali	2.236.808,52	2.211.192,88
Svalutazione crediti	241.860,09	1.419.508,94
Totale ammortamento e sval. crediti	2.478.668,61	3.630.701,82
ONERI STRAORDINARI		
Sopravvenienze passive	3.394.540,50	4.415.155,80
Minusvalenze	-	34.594,01
Totale oneri straordinari	3.394.540,50	4.449.749,81
RETTIFICHE DI VALORE		
Perdite su crediti	1.193.327,97	1.518.835,41
Minusvalenze da valutazione	1.899.080,60	908.535,25
Totale rettifiche di valore	3.092.408,57	2.427.370,66
TOTALE COSTI	198.798.075,78	195.063.895,11
AVANZO D'ESERCIZIO	133.025.890,15	133.997.727,85
TOTALE A PAREGGIO	331.823.965,93	329.061.622,96



RICAVI		
Descrizione	31.12.2013	31.12.2012
CONTRIBUTI		
Contributi previdenza ordinari	166.361.069,70	158.669.526,84
Totale	166.361.069,70	158.669.526,84
Contributi di assistenza	2.472.080,00	2.268.006,00
Contributo 0,90% legge 395/77	92.815.279,65	95.429.969,46
Quote partecipazione riscatti e ricongiunzioni	68.027,87	79.064,89
Quote associative una tantum	59.956,00	73.060,00
Indennità di maternità	1.473.806,50	566.936,50
Indennità di maternità fiscalizzata	867.048,29	-
Valori trasferiti	583.713,74	2.160.908,35
Totale	98.339.912,05	100.577.945,20
Totale contributi	264.700.981,75	259.247.472,04
CANONI DI LOCAZIONE		
Affitti di immobili	14.647.601,63	14.497.233,06
Totale canoni di locazione	14.647.601,63	14.497.233,06
ALTRI RICAVI		
Recupero di spese sostenute per la gestione immobiliare	2.003.046,85	2.008.785,78
Recupero di spese per acquisto beni di consumo	343.294,11	216.175,10
Recuperi prestazioni istituzionali	290.860,45	71.572,10
Recuperi spese gestione autonoma	20.000,00	20.000,00
Totale altri ricavi	2.657.201,41	2.316.532,98
INTERESSI E PROVENTI FINANZIARI		
Interessi e premi su titoli obbligazionari	24.911.759,44	23.125.574,05
Interessi attivi su depositi	12.401.500,71	13.766.528,66
Interessi su quote iscritti	26.615,60	29.712,90
Interessi su prestiti al personale	36.019,17	30.306,41
Dividendi azionari	4.476.109,20	5.593.695,23
Altri proventi	829.586,62	680.453,32
Sanzioni su crediti contribuenti	287.285,78	331.250,98
Totale interessi e proventi finanziari	42.968.876,52	43.557.521,55
PROVENTI STRAORDINARI		
Sopravvenienze attive	212.441,43	608.248,16
Plusvalenze	3.368.671,16	5.656.656,80
Totale proventi straordinari	3.581.112,59	6.264.904,96
RETTIFICHE DI VALORE		
Rettifiche di valore	139.355,58	426.071,83
Riprese di valore da valutazione	3.128.836,45	2.751.886,54
Totale rettifiche di valore	3.268.192,03	3.177.958,37

RICAVI		
Descrizione	31.12.2013	31.12.2012
TOTALE RICAVI	331.823.965,93	329.061.622,96
TOTALE A PAREGGIO	331.823.965,93	329.061.622,96



PAGINA BIANCA

Nota Integrativa

Premessa sull'ENPAF ed attività svolte

L'ENPAF - Ente Nazionale di Previdenza e di Assistenza Farmacisti, da ente pubblico non economico ha assunto, nel novembre del 2000, la forma giuridica della fondazione di diritto privato, in base a quanto stabilito dal d.lgs. 30 giugno 1994, n. 509, conservando la titolarità di tutti i rapporti attivi e passivi e del rispettivo patrimonio. In base al citato decreto legislativo, la Fondazione continua a svolgere le attività previdenziali e assistenziali in atto riconosciute a favore della categoria erogando, agli aventi diritto, le prestazioni pensionistiche, le prestazioni di assistenza e le indennità di maternità, secondo le modalità stabilite dal proprio Regolamento e dalla legge. Quale Ente di previdenza ad appartenenza obbligatoria, l'ENPAF, provvede alla riscossione e gestione della contribuzione, quella soggettiva dei farmacisti iscritti e quella oggettiva dello 0,90% ex art. 5 legge n. 395/77.

Come previsto dall'art. 4 c. 1 del d.lgs. n. 509/94: "Le associazioni e le fondazioni che gestiscono attività di previdenza e assistenza sono iscritte di diritto nell'apposito Albo nazionale istituito presso il Ministero del Lavoro e delle Politiche Sociali".

L'ENPAF è iscritto al n. 20 del predetto Albo.

Il Consiglio di Stato con la sentenza n. 6014 del 28 novembre 2012, ha risolto in senso sfavorevole per le Casse di previdenza dei professionisti, privatizzate e private, la lunga vicenda giudiziaria legata all'inclusione delle stesse all'interno dell'elenco ISTAT delle Amministrazioni Pubbliche inserite nel conto economico consolidato. Con la conseguenza che l'Ente, nonostante la natura di soggetto giuridico di diritto privato, in virtù della riconosciuta legittimità di tale inclusione è risultato destinatario di tutte le misure di contenimento della spesa pubblica previste dal legislatore con riferimento agli Enti inseriti nel suddetto elenco, nonché di altre disposizioni riferite al settore pubblico allargato (es. adozione del sistema di fatturazione elettronica per i pagamenti alle Pubbliche Amministrazioni, certificazione dei debiti delle Pubbliche Amministrazioni), cui, da ultimo, si sono aggiunte le disposizioni in materia di armonizzazione dei sistemi contabili.

Limiti all'autonomia e controlli sulle Casse professionali

L'art. 2 del d.lgs. n. 509 del 1994 prevede che: "Le associazioni o le fondazioni hanno autonomia gestionale, organizzativa e contabile (...) nel rispetto dei limiti connessi alla natura pubblica dell'attività svolta". Il comma 2 dell'art. 2 stabilisce poi che la gestione economico-finanziaria deve assicurare l'equilibrio di bilancio mediante l'adozione di provvedimenti coerenti con le indicazioni risultanti dal bilancio tecnico, da redigersi con periodicità almeno triennale.

L'obbligatorietà del bilancio tecnico quale strumento di controllo delle prospettive di sviluppo della gestione degli enti previdenziali è stabilita dall'art. 2, comma 2, del d.lgs. n. 509/94 e ribadita dall'art. 26 dello Statuto dell'ENPAF. L'art. 1, c. 763 della l. n. 296/2006 ha modificato l'art. 3, comma 12 della l. n. 335/1995, riconducendo ad un arco temporale non inferiore a trenta anni la verifica della stabilità delle gestioni previdenziali degli enti di previdenza privatizzati, prescrivendo, inoltre, che il bilancio tecnico sviluppi, per una migliore cognizione dell'andamento delle gestioni nel lungo termine, proiezioni dei dati su un periodo di cinquanta anni in base alla normativa vigente alla data dell'elaborazione. L'ENPAF, dalla data della sua privatizzazione, ha, comunque, sempre adottato bilanci tecnici che proiettano la stabilità della gestione nell'arco di un quarantennio. Si aggiunga che, in base a quanto prescritto dal citato comma 763, in esito alle risultanze delle proiezioni attuariali gli enti di previdenza adottano tutti i provvedimenti necessari per la salvaguardia dell'equilibrio finanziario di lungo termine, avendo presente il principio del pro rata in relazione alle anzianità già maturate rispetto alla introduzione delle modifiche derivanti dai provvedimenti suddetti e comunque tenuto conto dei criteri di gradualità e di equità fra generazioni.

Il decreto ministeriale 29.11.2007 "Determinazione dei criteri per la redazione dei bilanci tecnici degli enti gestori delle forme di previdenza obbligatoria" emanato in attuazione dell'art. 1, c. 763 della l. n. 296/2006, all'art. 5, ha stabilito che la riserva legale, a garanzia delle prestazioni, vada riferita a cinque annualità delle pensioni correnti; tale disposizione ha comunque fatta salva la previsione dell'art. 59, comma 20, della l. n. 449/1997 in base alla quale l'importo della riserva deve essere determinato in cinque annualità delle pensioni in carico nel 1994.

Successivamente l'art. 24, c. 24 del dl n. 201/2011 (convertito in l. n. 214/2011) ha imposto a tutti gli enti di previdenza dei professionisti iscritti in albi, incluso l'ENPAF, di adottare, entro il 2012, misure volte ad assicurare l'equilibrio tra entrate contributive e spesa per prestazioni pensionistiche secondo bilanci tecnici riferiti ad un arco temporale di cinquanta anni, rendendo in tale modo del tutto ininfluente, se non in relazione a contingenze straordinarie, l'effetto delle eventuali performance positive del patrimonio. Le misure in questione ed il correlato bilancio tecnico attuariale sono stati adottati anche dall'ENPAF. In conseguenza di tale previsione l'ultimo bilancio tecnico-attuariale approvato è stato redatto al 31.12.2011, tale documento considera l'evoluzione della gestione previdenziale fino al 2061, valutando un arco temporale di 50 anni. Come precisato dal Ministero del Lavoro nella nota del 4 aprile 2013 il prossimo bilancio attuariale dovrà assumere come base i dati del bilancio consuntivo al 31.12.2014.

L'ENPAF è assoggettato al controllo di regolarità amministrativa e contabile da parte del collegio sindacale (artt. 3 e 20 d.lgs. n. 123/2011) e al controllo gestionale da parte dei Ministeri competenti. Si aggiunga che i bilanci, preventivi e consuntivi, sono soggetti al controllo della Corte dei Conti ai sensi della l. n. 259/1958. L'ENPAF è, altresì, soggetto alle verifiche della Commissione Bicamerale di controllo enti di previdenza e assistenza.

Il c. 3 dell'art. 2 del d.lgs. n. 509 del 1994 prevede, inoltre: "I rendiconti annuali delle associazioni o fondazioni sono sottoposti a revisione contabile indipendente e a certificazione da parte dei soggetti in possesso dei requisiti per l'iscrizione al registro di cui all'art. 1 del d.lgs. 27 gennaio 1992, n. 88 (ovvero il registro dei revisori contabili)".

L'art. 14, comma 1, del d.l. n. 98/2011 convertito in l. n. 111/2011, ha attribuito alla COVIP (Commissione di vigilanza sui fondi pensione) il controllo sugli investimenti delle risorse finanziarie e sulla composizione del patrimonio degli enti di previdenza privati di cui al d.lgs. n. 509/1994 e al d.lgs. n. 103/1996. Con decreto 5 giugno 2012 del Ministero del Lavoro e delle Politiche Sociali, di concerto con il Ministero dell'Economia e delle Finanze, sono state disciplinate le modalità con le quali la COVIP riferisce alle amministrazioni competenti sul risultato dell'attività di controllo. Peraltro, alla prima attività di rilevazione dei dati nell'ambito delle procedure di controllo, relativamente al biennio 2011/2012 avviata nei primi mesi del 2013, è seguita quella relativa al 2013 avviata nei primi mesi del 2014. Si aggiunga che con deliberazione del Consiglio di amministrazione n. 52 del 21 ottobre 2013 l'ENPAF si è dotato in materia di investimenti dei valori mobiliari di un manuale delle procedure interne e di un nuovo assetto organizzativo con l'istituzione dell'Area Finanza posta sotto la responsabilità del Direttore Generale e al suo interno dell'Area Investimenti, sotto la responsabilità del Dirigente del Servizio Ragioneria. In sede di attuazione delle previsioni della suddetta delibera, con le deliberazioni n. 62, 63 e 64 del 9 dicembre 2013, il Consiglio di amministrazione dell'ENPAF ha autorizzato, per il settore finanziario, la stipula del contratto di consulenza specifica di portafoglio con UBS Italia S.p.A. e il contratto di risk management e quello di assistenza finanziaria con Mathema Advisors Srl.

Il comma 2 del medesimo art. 14, del d.l. n. 98/2011 ha inoltre previsto che, con proprio decreto, il Ministero dell'Economia e delle Finanze, di concerto con il Ministero del Lavoro e delle Politiche Sociali e sentita la COVIP, dette disposizioni in materia di investimento delle risorse finanziarie degli enti previdenziali, di conflitto di interessi e di banca depositaria, tenendo anche conto dei principi di cui agli articoli 6 e 7 del decreto legislativo 5 dicembre 2005, n. 252 "Disciplina delle forme pensionistiche complementari", e relativa normativa di attuazione e di quanto previsto dall'articolo 2, comma 2, del decreto legislativo 30 giugno 1994, n. 509 che stabilisce che la gestione economico-finanziaria delle Casse deve assicurare l'equilibrio di bilancio mediante l'adozione di provvedimenti coerenti alle indicazioni risultanti dal bilancio tecnico da redigersi con periodicità almeno triennale. Il predetto decreto ministeriale, tuttavia, non è ancora stato adottato.

Bilancio tecnico attuariale

Come già rappresentato l'Ente in conformità a quanto previsto dall'art. 24, c. 24 del d.lgs. 201/2011 (convertito in l. n. 214/2011) ha predisposto il bilancio tecnico al 31.12.2011. Dall'esame del bilancio tecnico attuariale emergono costanti avanzi di esercizio dal 2012 (105.699 mln) al 2061 (535.433 mln) con un incremento del patrimonio che da 1.500 milioni di euro raggiungerà i 14.021 milioni di euro al termine del cinquantennio. Quanto alla riserva, rapportata alle prestazioni pensionistiche erogate nell'ambito di ciascun anno, è prevista in crescita costante da 9,20 volte fino a 31,10 volte al termine del cinquantennio. Maggiori dettagli e tabelle di raffronto sono disponibili nella Relazione sulla gestione.

Eventuale appartenenza a un Gruppo

L'ENPAF non appartiene a nessun gruppo societario che possa esercitare attività di direzione e di coordinamento.

Tale circostanza, connaturata allo status giuridico di fondazione di diritto privato dell'ENPAF, deriva dal fatto che il patrimonio dell'Ente è rappresentato esclusivamente dalle riserve di legge, alimentate dagli avanzi di gestione realizzati negli esercizi.

Criteri di Formazione

Il bilancio redatto dall'ENPAF è conforme sia agli schemi predisposti, in data 8 luglio 1996, dal Ministero del Tesoro, RGS IGF Div. VI, recepiti nella deliberazione consiliare n. 28 del 27 maggio 2004, che ai principi di redazione e ai criteri di valutazione contenuti negli artt. 2423 e seguenti del Codice Civile, questi ultimi interpretati alla luce dei principi contabili enunciati dall'OIC.

La presente nota integrativa costituisce, così come anche previsto nell'art. 2423 c.c., parte integrante del bilancio d'esercizio.

In questa sede occorre dare brevemente conto del fatto che, nel corso dell'anno 2013, il Ministero del Lavoro e delle Politiche Sociali, con nota n. 16145 del giorno 8 novembre 2013, ha chiarito che le disposizioni contenute nel decreto legislativo n. 91/2011 "Disposizioni recanti attuazione dell'articolo 2 della legge 31 dicembre 2009, n. 196, in materia di adeguamento ed armonizzazione dei sistemi contabili" e nel connesso DM 27 marzo 2013 "Criteri e modalità di predisposizione del budget economico delle Amministrazioni pubbliche in contabilità civilistica" debbano trovare applicazione anche nei confronti degli Enti compresi nell'elenco delle Amministrazioni Pubbliche inserite nel conto economico consolidato individuate dall'ISTAT e, dunque, anche nei confronti dell'ENPAF. Ne è conseguita l'approvazione del budget 2014 conformemente riclassificato, del budget triennale (2014/2017) e del piano degli indicatori e dei risultati attesi di bilancio.