

- l'80% dei ricavi derivanti dalle attività di smantellamento, quali la vendita di materiali e attrezzature, e il 90% dei ricavi connessi alla vendita/valorizzazione di edifici e terreni, come precisato al comma 2, dell'articolo 14 dell'Allegato A della delibera 103/2008;
- le sopravvenienze attive dei costi delle attività commisurate all'avanzamento, in quanto già facenti parte di costi riconosciuti a consuntivo dall'Autorità.

### Conti d'ordine

Le garanzie rilasciate e gli impegni assunti sono iscritti in calce allo stato patrimoniale per l'ammontare nominale corrispondente all'effettivo impegno assunto dall'impresa alla data del bilancio, conformemente a quanto previsto dall'OIC 22.

### Valore della produzione della commessa nucleare

Il valore della produzione si articola nelle seguenti componenti previste dalla delibera 103/2008:

Commessa Istituzionale	Rif. delib. 103/08
Riconoscimento costi esterni commisurati:	All. A - art. 3
Corrispettivo accelerazione	All. A - art. 8, comma 9
Margine su vendita materiali (20%)	All. A - art. 14, comma 2
Margine su valorizzazione siti e infrastrutture (10%)	All. A - art. 14, comma 2
Costi efficientabili	art. 5
Politiche esodo personale	All. A - art. 9
Costi ad utilità pluriennale	All. A - art. 4, comma 3
Accantonamenti	All. A - art. 2, comma 8
Imposte riconosciute	All. A - art. 2, comma 7

A queste componenti si aggiunge quella parte degli altri proventi e ricavi, che a differenza dei precedenti esercizi, non concorre all'incremento degli acconti nucleari.

In tal modo il conto economico di questa commessa non chiude più come negli anni precedenti, dopo le imposte, con un valore pari ai costi non riconosciuti a consuntivo dall'AEEG, ma con un utile o una perdita dell'esercizio.

### Ricavi altri

I ricavi per le altre prestazioni e cessioni di beni sono rilevati al momento della ultimazione della prestazione o al momento del passaggio di proprietà dei beni

The bottom of the page features several handwritten signatures in black ink. To the right, there is a circular stamp, partially obscured by a signature, which appears to be an official seal or stamp.

stessi; per la "commessa mercato", i ricavi riferiti alle commesse di lungo termine sono valutati sulla base dei corrispettivi maturati secondo quanto previsto dalle norme contrattuali.

### **Costi**

I costi sono iscritti secondo il principio della competenza dell'esercizio, indipendentemente dalla data del pagamento.

### **Imposte sul reddito di esercizio**


Le imposte correnti sul reddito del periodo sono iscritte tra i debiti tributari, in base alla stima del reddito imponibile in conformità alle disposizioni vigenti. Le imposte sul reddito, differite e anticipate, sono calcolate sulle differenze temporanee tra i valori patrimoniali iscritti in bilancio e i corrispondenti valori riconosciuti ai fini fiscali, in base all'aliquota tributaria applicabile al momento in cui si riversano le medesime differenze temporanee.

L'iscrizione delle imposte anticipate tra le attività è subordinata alla ragionevole certezza della loro recuperabilità.

Le passività per imposte differite non sono rilevate al fondo imposte qualora esistano scarse probabilità che tale debito insorga.

### **Criteri di conversione delle poste in valuta**

I crediti e i debiti espressi originariamente in valuta estera sono convertiti in euro ai cambi storici della data delle relative operazioni. A fine periodo si provvede ad adeguare direttamente le partite in valuta estera extra unione monetaria europea ai cambi in quel momento vigenti, rilevando le differenze emerse al conto economico tra le componenti di reddito di natura finanziaria. Quelle riferite a contratti di copertura del rischio cambio, la differenza (premio o sconto), tra il cambio a pronti e quello a termine, è imputata a conto economico per competenza.

The bottom of the page features several handwritten signatures in black ink. On the right side, there is a circular official stamp, partially obscured by a signature. The stamp contains the text "MINISTERO DI" at the top and "ECONOMIA" at the bottom, with some illegible text in the center. The signatures are written in a cursive style.

### **Proventi e oneri finanziari**

I proventi e gli oneri finanziari sono rilevati per competenza sulla base degli interessi maturati sul valore netto delle relative attività e passività finanziarie utilizzando il tasso di interesse effettivo.

Tra gli oneri finanziari sono rilevati anche gli interessi maturati sul capitale in eccesso investito nella commessa istituzionale, di cui al comma 7, dell'articolo 4 dell'Allegato A della delibera 103/2008 dell'Autorità.

### **INFORMAZIONI SULLE VOCI DELLO STATO PATRIMONIALE**

Nel seguito sono analizzate le voci maggiormente significative dello Stato patrimoniale al 31 dicembre 2012, con indicazione del corrispondente valore al 31 dicembre 2011.

#### **Immobilizzazioni**

Ammontano complessivamente a 33.046 migliaia di euro (34.014 migliaia di euro nel 2011).

#### **Immobilizzazioni immateriali**

Sono pari a complessive 9.919 migliaia di euro (10.209 migliaia di euro nel 2011). Il dettaglio delle variazioni intervenute nelle diverse categorie di beni è riportato nell'Allegato 2. Di seguito si descrivono le principali movimentazioni.

L'incremento della voce "Concessioni, licenze, marchi e diritti simili" si riferisce per la Capogruppo a:

- potenziamento sistema informativo integrato aziendale;
- acquisto e installazione di software per personal computer.

L'ammortamento è calcolato su un arco temporale di tre anni.

La differenza di consolidamento, evidenzia un valore di 931 migliaia di euro (1.009 migliaia di euro nel 2011) e si decrementa per l'ammortamento dell'esercizio 2012 pari a un ventesimo del valore storico (78 migliaia di euro).

Le altre immobilizzazioni immateriali evidenziano un valore di 7.121 migliaia di euro (7.401 migliaia di euro nel 2011), sostanzialmente riferite alla Capogruppo relativamente all'onere per il ripianamento del fondo di previdenza degli elettrici, e comprendono ammortamenti dell'esercizio per 954 migliaia di euro.

#### Immobilizzazioni materiali

Sono pari a complessive 22.678 migliaia di euro (23.351 migliaia di euro nel 2011), Il dettaglio delle variazioni intervenute nelle diverse categorie di beni è riportato nell'Allegato 3. Di seguito si descrivono le principali movimentazioni.




Terreni e fabbricati, ammontano a 7.591 migliaia di euro (7.744 migliaia di euro nel 2011) e si riferiscono alle installazioni nucleari di Sogin. La diminuzione è attribuibile agli ammortamenti dell'esercizio.

Impianti e macchinario, ammontano a 5.256 migliaia di euro (7.899 migliaia di euro nel 2011); la variazione è dovuta principalmente all'ammortamento dell'esercizio di 2.887 migliaia di euro.

Attrezzature industriali e commerciali, pari a 2.816 migliaia di euro (3.001 migliaia di euro nel 2011), le cui acquisizioni dell'esercizio (791 migliaia di euro) si riferiscono principalmente alle normali dotazioni aziendali.

Altri beni, costituiti da complessi elettronici, mobili, arredi e macchine d'ufficio, nonché automezzi a uso civile, complessivamente pari a 1.685 migliaia di euro (1.204 migliaia di euro nel 2011), le cui acquisizioni (1.045 migliaia di euro) e dismissioni (7 migliaia di euro) dell'esercizio si riferiscono principalmente alle dotazioni tecniche informatiche.

Immobilizzazioni in corso, complessivamente pari a 5.330 migliaia di euro (3.503 migliaia di euro nel 2011), si riferiscono interamente alla Capogruppo per i costi derivanti dal decreto legislativo n. 31 del 15 febbraio 2010 che ha sancito l'assegnazione alla Sogin del compito di localizzazione, costruzione ed esercizio del Deposito nazionale e del Parco tecnologico; nel corso del 2012 sono continuate le attività tuttora in corso.



### Immobilizzazioni finanziarie

Ammontano a complessive 449 migliaia di euro (454 migliaia di euro nel 2011) e si riferiscono ai crediti finanziari, relativi a depositi cauzionali diversi costituiti in favore di Organismi pubblici e privati.

### **Attivo circolante**

#### Rimanenze


Ammontano a 457 migliaia di euro (153 migliaia di euro nel 2011) e si riferiscono essenzialmente alla controllata Nucleco per rimanenze di materie prime e lavori in corso su ordinazione.

#### Crediti

Il dettaglio dei crediti e delle relative scadenze è riportato nell'Allegato 4 alla presente Nota integrativa.

I crediti ammontano a 80.819 migliaia di euro (89.718 migliaia di euro nel 2011) e sono costituiti dalle seguenti principali voci:

- Crediti verso clienti pari a 20.517 migliaia di euro (29.062 migliaia di euro nel 2011), riconducibili essenzialmente per la Capogruppo al credito che vanta nei confronti del Commissario di governo per l'emergenza rifiuti, bonifiche e tutela delle acque della Regione Campania. Il valore sopra esposto risulta al netto del fondo svalutazione crediti, che al 31 dicembre 2012 è pari a 4.206 migliaia di euro (850 migliaia di euro nel 2011); per la controllata Nucleco essenzialmente al credito verso Enea (1.754 migliaia di euro). Non si è provveduto alla ripartizione geografica dei crediti non avendo un'operatività internazionale e quindi non intessendo rapporti con Paesi a rischio.
- Crediti tributari, pari a 47.719 migliaia di euro (43.813 migliaia di euro nel 2011), riferiti principalmente ai crediti della Capogruppo per IVA.
- Imposte anticipate, pari a 5.130 migliaia di euro (4.135 migliaia di euro nel 2011), riferite all'effetto fiscale su differenze temporanee deducibili nei



prossimi esercizi, essenzialmente a fronte di accantonamenti a fondi per rischi e oneri fiscalmente ancora non dedotti.

- Crediti verso altri, che ammontano a 7.453 migliaia di euro (12.708 migliaia di euro nel 2011) e si riferiscono principalmente al credito della Capogruppo per anticipi effettuati a fornitori e prestiti al personale dipendente.

#### Attività finanziarie

Nel 2012 non sono presenti attività finanziarie (5.290 migliaia di euro nel 2011). La variazione, rispetto allo scorso anno, è correlata allo smobilizzo, da parte della Capogruppo, della polizza assicurativa di capitalizzazione a minimo garantito.

#### Disponibilità liquide

Sono pari a 197.573 migliaia di euro (161.770 migliaia di euro al 31 dicembre 2011) e rappresentano le disponibilità finanziarie di Gruppo in essere alla chiusura dell'esercizio.


#### **Ratei e risconti attivi**

Presentano un valore pari a 877 migliaia di euro (414 migliaia di euro al 31 dicembre 2011) e sono riferiti principalmente a costi anticipati dalla Capogruppo per polizze fideiussorie e agli interessi attivi maturati sui c/c.

#### **Patrimonio netto**

Alla chiusura dell'esercizio risulta pari a 48.128 migliaia di euro (43.503 migliaia di euro nel 2011), di cui 45.940 migliaia di euro di competenza del Gruppo e 2.188 migliaia di euro di competenza di Terzi.

Nell'Allegato 5 viene riportato il prospetto delle variazioni intercorse nell'esercizio nelle varie voci del patrimonio netto, mentre nell'Allegato 6 viene presentata la riconciliazione tra il patrimonio netto e il risultato dell'esercizio della Capogruppo e le corrispondenti grandezze consolidate.



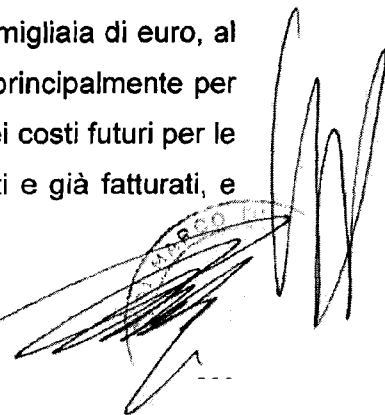
Il capitale sociale della Capogruppo, interamente versato, risulta pari a 15.100 migliaia di euro, così come al 31 dicembre 2011, ed è rappresentato da n. 15.100.000 azioni ordinarie del valore nominale di € 1 cadauna (tutte intestate all'azionista Ministero dell'economia e delle finanze).

Il capitale e le riserve di Terzi sono relativi al 40% della controllata Nucleco, detenuto da Enea, e ammontano a 2.188 migliaia di euro.

### Fondi per rischi e oneri

Alla chiusura dell'esercizio risultano pari a 7.317 migliaia di euro (7.213 migliaia di euro nel 2011). Nell'Allegato 7 viene fornita la movimentazione intercorsa nelle varie tipologie di fondi per rischi e oneri. Essi comprendono, essenzialmente:

- il fondo trattamento di quiescenza, che è interamente riferito alla Capogruppo, pari a 166 migliaia di euro (534 migliaia di euro nel 2011), al netto della quota utilizzata nel periodo in esame per 368 migliaia di euro; il fondo si riferisce alle mensilità aggiuntive per quadri, impiegati e operai, relative al personale Sogin in servizio che ne abbiano maturato il diritto ai sensi del contratto collettivo e degli accordi sindacali vigenti, che verranno liquidate all'atto del pensionamento;
- il fondo imposte differite, pari a 150 migliaia di euro (259 migliaia di euro nel 2011), è principalmente riferito alla Capogruppo. Le variazioni rilevate nell'anno 2012 sono riferite al rientro delle imposte differite calcolate sul beneficio fiscale derivante dalla contabilizzazione dei canoni di *leasing* con il metodo patrimoniale (114 migliaia di euro);
- altri fondi, pari a complessivi 7.001 migliaia di euro (6.420 migliaia di euro nel 2011), con un accantonamento dell'esercizio pari a 1.801 migliaia di euro, al netto di utilizzi per 1.220 migliaia di euro, che si riferisce principalmente per 161 migliaia di euro alla controllata Nucleco quale stima dei costi futuri per le fasi di lavorazione e trattamento dei rifiuti radioattivi ritirati e già fatturati, e



Stampa: CAPOGROUP

per 1.640 migliaia di euro alla Capogruppo per la copertura di oneri derivanti da possibili passività.

### **Trattamento di fine rapporto di lavoro subordinato**

Alla data di chiusura dell'esercizio ammonta a 11.865 migliaia di euro (12.626 migliaia di euro nel 2011), per effetto degli accantonamenti dell'esercizio, pari a 3.255 migliaia di euro, nonché degli utilizzi a fronte delle anticipazioni corrisposte e delle liquidazioni per il personale cessato, pari a 4.016 migliaia di euro.


### **Debiti**

Alla data del 31 dicembre 2012 ammontano a 245.316 migliaia di euro (227.963 migliaia di euro nel 2011), con un incremento di migliaia di euro 17.353.

Il dettaglio dei debiti e delle relative scadenze è riportato nell'Allegato 8 alla presente Nota integrativa.

Sono costituiti principalmente dalle seguenti voci:

- la voce Acconti si riferisce principalmente ad acconti per attività nucleari ricevuti per l'attività di *decommissioning*, pari a 43.131 migliaia di euro (81.170 migliaia di euro nel 2011);
- debiti verso fornitori, pari a 57.559 migliaia di euro (52.018 migliaia di euro nel 2011), relativi alle forniture di beni e servizi;
- debiti tributari, per 1.022 migliaia di euro (1.869 migliaia di euro nel 2011); la voce include prevalentemente i debiti per ritenute sui dipendenti e i debiti per il saldo delle imposte sui redditi al netto degli acconti versati;
- debiti verso istituti di previdenza e di sicurezza sociale, pari a 4.612 migliaia di euro (4.348 migliaia di euro nel 2011);
- altri debiti per 138.992 migliaia di euro (88.558 migliaia di euro nel 2011), riconducibili principalmente a debiti verso il personale per 10.481 migliaia di

The bottom of the page features several handwritten signatures in black ink. On the right side, there is a circular official stamp, partially obscured by the signatures. The stamp contains some illegible text and a central emblem.


euro, verso il Ministero dello sviluppo economico per 122.567 migliaia di euro per la gestione dei fondi relativi all'accordo di cooperazione italo/russa cosiddetto Global partnership, e per il ripianamento Fpe della Capogruppo per 5.806 migliaia di euro.

#### **Ratei e risconti passivi**

Presentano un valore pari a 146 migliaia di euro (54 migliaia di euro nel 2011) e sono riferiti principalmente alla Capogruppo relativamente alla rettifica per competenza del contributo della Regione per attività di formazione.

#### **CONTI D'ORDINE**

Alla data del 31 dicembre 2012 ammontano a 554.222 migliaia di euro (456.351 migliaia di euro nel 2011) e si riferiscono principalmente agli impegni della Capogruppo inerenti il trattamento del combustibile nucleare.

The image shows several handwritten signatures in black ink. On the right side, there is a circular stamp with some illegible text inside, partially obscured by a signature. The signatures are scattered across the bottom of the page.

## INFORMAZIONI SULLE VOCI DI CONTO ECONOMICO

### Valore della produzione

Ricavi delle vendite e delle prestazioni, pari a 217.317 migliaia di euro (239.193 migliaia di euro nel 2011), di cui 213.381 migliaia di euro riferite alle attività di smantellamento delle installazioni nucleari svolte da Sogin e 3.936 migliaia di euro per attività svolte da Nucleco.


La diminuzione è imputabile essenzialmente alla Capogruppo in quanto nel 2011 era stata effettuata l'alienazione onerosa di un quantitativo di Plutonio relativo al contratto AREVA per Creys Malville, mentre nel 2012, come previsto, non sono state effettuate altre alienazioni.

Variazione dei lavori in corso su ordinazione, pari a 302 migliaia di euro (-559 migliaia di euro nel 2011) si riferiscono interamente ai lavori in corso su ordinazione della controllata Nucleco.

L'importo relativo all'incremento di immobilizzazioni per lavori interni, pari a 1.132 migliaia di euro (1.121 migliaia di euro nel 2011), si riferisce interamente alla capitalizzazioni degli oneri sostenuti nell'esercizio da Sogin, relativamente alla realizzazione del Deposito nazionale con riferimento ai costi dei collaboratori; gli altri costi esterni sono transitati direttamente alla voce immobilizzazioni in corso.

Altri ricavi e proventi, per 6.414 migliaia di euro (10.569 migliaia di euro nel 2011) principalmente relativi a servizi per attività svolte sul libero mercato dalla Capogruppo (5.992 migliaia di euro).

Per un totale del Valore della produzione di 225.165 migliaia di euro (250.324 migliaia di euro nel 2011) con un decremento di 25.159 migliaia di euro.

The image shows several handwritten signatures in black ink. On the right side, there is a circular stamp with some illegible text inside, partially obscured by a signature. The signatures are scattered across the bottom of the page.

**Costi della produzione**

Materie prime, sussidiarie, di consumo e di merci: pari a 21.769 migliaia di euro (15.829 migliaia di euro nel 2011). Si riferiscono principalmente ai costi per l'acquisto di materiali della Capogruppo per le attività di *decommissioning*.

Servizi: pari a 108.395 migliaia di euro (139.962 migliaia di euro nel 2011). Si riferiscono principalmente ai costi per l'acquisto di servizi della Capogruppo per le attività di *decommissioning* quali: costi per trattamento riprocessamento combustibile 35.275 migliaia di euro; lavori da imprese 24.738 migliaia di euro; manutenzioni 10.521 migliaia di euro; vigilanza siti 6.265 migliaia di euro; personale distaccato 1.528 migliaia di euro e prestazioni professionali e consulenze da terzi 12.296 migliaia di euro.


Godimento di beni di terzi: per 6.757 migliaia di euro (5.657 migliaia di euro nel 2011); si riferiscono principalmente per la Capogruppo, ai canoni per il deposito del combustibile 3.258 migliaia di euro, alle locazioni di immobili 1.661 migliaia di euro e ad altri noleggi 1.255 migliaia di euro; relativamente alla controllata Nucleco ai canoni di locazione immobili 227 migliaia di euro, ai canoni per utilizzo impianti ENEA 170 migliaia di euro e ai canoni per noleggio automezzi 136 migliaia di euro.

Personale: per 69.602 migliaia di euro (71.223 migliaia di euro nel 2011);

Ammortamenti: per 7.378 migliaia di euro (7.347 migliaia di euro nel 2011).

Variazione rimanenze materie prime: per -2 migliaia di euro (207 migliaia di euro nel 2011).

Accantonamenti per rischi, altri accantonamenti e svalutazioni: per 5.180 migliaia di euro (961 migliaia di euro nel 2011); si riferiscono per la controllata Nucleco, all'adeguamento della stima dei costi futuri da sostenere per le fasi di lavorazione relative al trattamento e condizionamento dei rifiuti radioattivi ritirati (161 migliaia di euro) e all'accantonamento al fondo svalutazione crediti (22 migliaia di euro). Per la Capogruppo si riferiscono essenzialmente all'accantonamento al fondo svalutazione crediti (3.357 migliaia di euro) e all'adeguamento del fondo rischi e oneri futuri (1.640 migliaia di euro).



**Oneri diversi di gestione:** per 2.613 migliaia di euro (1.704 migliaia di euro nel 2011); si riferiscono principalmente alla Capogruppo relativamente a imposte e tasse diverse (1.096 migliaia di euro), contributi associativi (228 migliaia di euro), spese generali diverse (804 migliaia di euro).

### **Proventi e oneri finanziari**

Il saldo è pari a 2.595 migliaia di euro (3.283 migliaia di euro nel 2011), ed è composto da proventi maturati sulle disponibilità finanziarie, principalmente della Capogruppo, per 4.644 migliaia di euro, oneri finanziari derivanti essenzialmente dal riconoscimento degli interessi maturati sul c/c Global Partnership, da parte della Sogin, per 1.984 migliaia di euro, e perdite su cambi per 65 mila euro.


### **Proventi e oneri straordinari**

Ammontano a 3.067 migliaia di euro (2.113 migliaia di euro nel 2011). Riguardano principalmente l'istanza di rimborso ai sensi dell'art.4 comma 12 DL 16/2012, convertito in legge 26 aprile 2012 n.44, per il recupero dell'IRAP sul costo del personale per il periodo 2007/2011.

### **Imposte sul reddito d'esercizio**

Ammontano a 4.511 migliaia di euro (6.345 migliaia di euro nel 2011) e includono imposte correnti per 5.659 migliaia di euro (riferibili all'Irap per 2.780 migliaia di euro, a Ires per 2.879 migliaia di euro), iscrizione di imposte anticipate al netto del recupero per 1.039 migliaia di euro, recupero di imposte differite al netto dell'iscrizione per 109 migliaia di euro.


I crediti per imposte anticipate iscritti al 31 dicembre 2012 tra le attività patrimoniali corrispondono essenzialmente all'effetto fiscale calcolato su oneri e accantonamenti che diventeranno deducibili ai fini delle imposte sul reddito (Irap e Ires) nei prossimi esercizi.



**Utile dell'esercizio di gruppo**

È pari a 4.624 migliaia di euro (6.485 migliaia di euro nel 2011).

Il risultato netto dell'esercizio, riferito per 4.423 migliaia di euro a Sogin e per 201 migliaia di euro ai Terzi, sconta l'ammortamento della differenza da consolidamento per 78 migliaia di euro e per 143 migliaia di euro l'effetto negativo, al netto del recupero di imposte differite, derivante dall'applicazione del principio contabile n. 17 del Cndc riguardo alla contabilizzazione di *leasing* finanziari.



**ALLEGATO N. 1**  
**AREA DI CONSOLIDAMENTO 2012**  
**IMPRESE CONSOLIDATE CON IL METODO INTEGRALE**

Ragione Sociale	Sede	Valuta	Capitale Sociale	Quota possesso %		Quota partecipazione % sui risultati	
				Diretta	Indiretta	Diretta	Terzi
Nucleco S.p.A.	ROMA	Euro	516.000,00	60,00		60,00	

ALLEGATO N.2  
IMMOBILIZZAZIONI IMMATERIALI

(€/migliaia)

DESCRIZIONE	ALTRE IMM. IMMATERIALI						DIFFERENZA CONSOLID.	IMMOB. IN CORSO	TOTALE
	COSTI IMP. E AMPLIAM.	COSTI DI RIC. SVILUPPO e PUBBL.	DIRITTI UT. OPERE ING.	CONCESS. LIC. MARCHI	MIGLIORIE BENI TERZI	ONERI FPE			
Costo originario	17	186	180	11.929	4.763	18.109	1.554	-	36.738
F.do ammortamento inizio esercizio	(17)	(186)	(160)	(10.150)	(4.744)	(10.727)	(545)	-	(26.529)
Svalutazioni precedenti									
Valore netto al 31 dicembre 2011	0	0	20	1.779	19	7.382	1.009	0	10.209
Costo storico									
Acquisizioni di esercizio			0	1.793	674			71	2.538
Riclassifica				0	0			-	0
Risoluzione per Delibera Autorità 103/08					0			-	0
Svalutazioni esercizio								-	0
Fondo ammortamento	0	0	(11)	(1.762)	(33)	(921)	(78)		(2.805)
Ammortamenti esercizio				(23)					(23)
Decremento netto per alienazioni									
Valore lordo al 31 dicembre 2012	17	186	180	13.722	5.437	18.109	1.554	71	39.276
Fondo ammortamento al 31 dicembre 2012	(17)	(186)	(171)	(11.935)	(4.777)	(11.648)	(623)	-	(29.357)
Valore netto al 31 dicembre 2012	0	0	9	1.787	660	6.461	931	71	9.919

**ALLEGATO N. 3**  
**IMMOBILIZZAZIONI MATERIALI**

(€/migliaia)

DESCRIZIONE	TERRENI E FABBRICATI	IMPIANTI E MACCHINARI	ATTREZZ. IND. COMM.	ALTRI BENI	IMMOBILI IN CORSO e ACCONTI	TOT.
Costo originario	8.812	29.419	12.890	9.092	3.503	63.716
Rivalutazioni						
F.do ammortamento inizio esercizio	(1.068)	(21.520)	(9.889)	(7.888)	0	(40.365)
Precedenti svalutazioni						
<b>Valore al 31 dicembre 2011</b>	<b>7.744</b>	<b>7.899</b>	<b>3.001</b>	<b>1.204</b>	<b>3.503</b>	<b>23.351</b>
<b>Costo storico</b>						
Acquisti dell'esercizio	0	244	791	1.045	1.827	3.907
Riclassifica					0	0
Immobilizzazioni in Leasing						0
Alienazioni	0			(7)		(7)
Svalutazioni esercizio						0
<b>Fondi ammortamento</b>						
Ammortamenti esercizio	(153)	(2.630)	(976)	(557)		(4.316)
Riclassifiche fondi ammortamenti						0
Incremento f.do ammort. Immob. in Leasing		(257)				(257)
Valore lordo al 31 dicembre 2012	8.812	29.663	13.681	10.130	5.330	67.616
Fondo ammortamento al 31 dicembre 2012	(1.221)	(24.407)	(10.865)	(8.445)	0	(44.938)
<b>Valore al 31 dicembre 2012</b>	<b>7.591</b>	<b>5.256</b>	<b>2.816</b>	<b>1.685</b>	<b>5.330</b>	<b>22.678</b>