

CRITERI DI VALUTAZIONE UTILIZZATI NELLA REDAZIONE DEL CONTO CONSUNTIVO

Il Conto Consuntivo 2012 è redatto nel rispetto dei principi contabili civilistici e pubblici; detti principi consentono di integrare le norme del Codice Civile, di cui costituiscono lo strumento interpretativo.

I principi contabili presi in riferimento al D.P.R. 97/2003 sono:

- veridicità: il bilancio dell'Ente rispecchia le reali condizioni delle operazioni di gestione. Non esistendo, in assoluto, il concetto di verità del bilancio è necessario interpretare questo principio alla luce dei principi di correttezza e di chiarezza;
- correttezza: rispetto formale e sostanziale delle norme che sovrintendono la redazione dei documenti contabili;
- chiarezza: la chiarezza dell'esposizione dei dati contabili rafforza la veridicità degli stessi;
- equilibrio di bilancio: il perseguimento delle finalità istituzionali dell'Ente non prescinde il principio del pareggio finanziario economico e patrimoniale.

CRITERI DI FORMAZIONE E VALUTAZIONE ECONOMICO/PATRIMONIALE

Criteri di formazione

L'Ente nel corso dell'esercizio ha utilizzato un sistema di contabilità mista finanziaria/economico patrimoniale.

In base a tale sistema, il CRA, per l'esercizio 2012, ha effettuato le registrazioni in contabilità finanziaria (ad es. accertamenti, impegni, residui attivi e passivi, avanzo di amministrazione, etc.) e, al contempo, in base ad un sistema di collegamento capitolo/conto, conto di contropartita, ha alimentato anche la contabilità in partita doppia, predisponendo il bilancio di esercizio 2012 in base alle logiche del modello economico - patrimoniale (stato patrimoniale, conto economico, nota integrativa).

Nella predisposizione del bilancio il CRA non ha fatto ricorso a deroghe nell'applicazione dei principi e criteri di cui sopra.

Criteri di valutazione

Lo Stato Patrimoniale e il Conto Economico

Lo Stato Patrimoniale e il Conto Economico sono stati redatti in conformità agli articoli 46, 47, e 48 del regolamento dell'Ente e per quanto applicabili, secondo le disposizioni contenute negli articoli 2424, 2425, 2426 del Codice Civile, come prescritto dal predetto regolamento.

I documenti sono stati predisposti applicando i medesimi criteri di valutazione adottati nell'esercizio precedente e, redatti in unità di euro, senza cifre decimali (art. 2423 c.c.), come raccomandato dal M.E.F. con nota prot. 47193 del 28/04/2008, inerente al bilancio preventivo 2008 dell'Ente.

Le voci costituenti lo Stato Patrimoniale e il Conto Economico sono presentate in forma comparativa rispetto alle corrispondenti voci dell'esercizio precedente, in quanto fra di loro coerenti ed omogenee salvo, eventualmente, quanto diversamente indicato nel presente documento.

Lo **Stato Patrimoniale** è strutturato secondo lo schema a sezioni contrapposte in modo da esporre la situazione patrimoniale e finanziaria dell'Ente.

Le **immobilizzazioni immateriali** sono iscritte al costo di acquisto comprensivo degli eventuali oneri accessori di diretta imputazione e costituite da:

- Costi di impianto e ampliamento;
- Diritti di brevetto industriali e diritti di utilizzazione delle opere di ingegno;
- Concessioni, licenze, software marchi e diritti simili;
- Manutenzione straordinaria e migliorie su Beni di Terzi.

Gli importi sono esposti al netto delle quote di ammortamento.

Gli ammortamenti sono stati calcolati in misura costante in relazione alla prevista residua possibilità di utilizzazione.

Il loro valore è determinato su indicazione del centro di responsabilità che ne ha promosso la registrazione e che, a tal fine, tiene conto delle spese sostenute per svolgere l'attività che li ha prodotti.

Le **immobilizzazioni materiali** sono iscritte al costo di acquisto, compresi gli oneri accessori di diretta imputazione e sono soggette ad ammortamento.

In bilancio il valore dei cespiti risulta rettificato dell'importo dell'ammortamento effettuato, senza cioè, l'iscrizione di alcun fondo rettificativo nel passivo.

Le aliquote di ammortamento applicate alle singole categorie di immobilizzazioni materiali sono le seguenti:

- Terreni	0%
- Edifici	3%
- Spese per progettazioni e costruz. immobili	3%
- Ricostruz. Ripristino manut. Straordinaria	3%
- Miglioramenti Fondiari	3%
- Macchine, attrezzature scient. e tecniche	33,33%
- Macchine e attrezz. Agricole	10%
- Mobili ed arredi	20%
- Macchine d'ufficio ed attrezz. informatiche	33,33%
- Bestiame	20%
- Automezzi e motomezzi	20%
- Libri e pubblicazioni per la Biblioteca	0%

Le **immobilizzazioni finanziarie** sono distinte in partecipazioni e crediti a lungo termine.

Le partecipazioni sono iscritte sulla base del criterio del costo di acquisto.

I **crediti** sono iscritti al valore nominale, ricondotto al presumibile valore di realizzo attraverso apposito fondo svalutazione crediti portato a diretta diminuzione degli stessi; i **debiti** sono esposti al loro valore nominale.

Sono stati analizzati i Residui Passivi, sono stati iscritti i relativi debiti nello Stato Patrimoniale e i relativi costi nel Conto Economico, considerando solo gli impegni liquidati in quanto la liquidazione corrisponde alla fase di consegna dei beni e/o ultimazione della prestazione. Per i crediti sono stati analizzati i Residui Attivi e sono stati iscritti nello Stato Patrimoniale e i relativi ricavi nel conto Economico, quelli per i quali è stata ultimata la prestazione, o in proporzione ai relativi costi di competenza.

Le **disponibilità liquide** sono esposte al valore nominale.

La voce **fondi per rischi e oneri** accoglie gli stanziamenti ritenuti congrui per fronteggiare oneri e rischi di natura determinata, riferiti a passività certe o probabili, per le quali non è noto l'importo o la data di sopravvenienza.

I **costi e i ricavi** sono esposti in bilancio secondo il principio della competenza economica temporale e della prudenza, con rilevazione delle scritture di assestamento.

Il **Fondo trattamento di fine rapporto** rappresenta il debito che l'Ente ha nei confronti dei propri dipendenti per la parte di retribuzione la cui corresponsione è differita alla cessazione del rapporto di lavoro: i relativi dati sono forniti dalle posizioni dei singoli dipendenti annotate nella contabilità del personale.

La quota più rilevante dei **debiti** è rappresentata dai debiti di funzionamento, il cui importo corrisponde a quello risultante dai documenti passivi registrati e non ancora pagati nell'esercizio.

I **ratei** esprimono quote di ricavi o di costi di competenza dell'esercizio in chiusura ma esigibili in esercizi successivi; i **risconti**, invece, misurano quote di costi e di ricavi sostenuti entro la chiusura dell'esercizio ma di competenza di esercizi successivi.

ANALISI DELLE VOCI DELLO STATO PATRIMONIALE

Attivo

Immobilizzazioni immateriali

Ammontano al 31/12/2012 ed al 31/12/2011, rispettivamente a € 1.607.790 e € 1.663.724; nel seguente prospetto è evidenziata la movimentazione della voce nel corso dell'esercizio:

	Costi di impianto ed ampliamento
saldo al 31/12/2011	111.033
+ acquisti	
- alienazioni	
saldo al 31/12/2012	111.033
	F.do ammortamento Costi di impianto ed ampliamento
saldo al 31/12/2011	110.128
+ quota ammortamento	905
saldo al 31/12/2012	111.033

	Diritti di brevetto industriali e diritti di utilizz. opere ingegno
saldo al 31/12/2011	40.720
+ acquisti	14.120
- alienazioni	
saldo al 31/12/2012	54.840
	F.do ammortamento Diritti di Brevetto industriali e diritti di utilizz. opere ingegno
saldo al 31/12/2011	24.748
+ quota ammortamento	10.968
saldo al 31/12/2012	35.716

	Concessioni, licenze, software marchi e diritti simili
saldo al 31/12/2011	1.288.216

+ acquisti	
- alienazioni	
saldo al 31/12/2012	1.359.387
	F.do ammortamento Concessioni, licenze, software marchi e diritti simili
saldo al 31/12/2011	513.073
+ quota ammortamento	39.237
- decrementi per alienazioni, scarichi	
saldo al 31/12/2012	552.310

	Manutenzioni straordinarie e migliorie su beni di terzi
saldo al 31/12/2011	1.532.387
+ acquisti	
- alienazioni	
saldo al 31/12/2012	1.532.387
	F.do ammortamento Manutenzioni straordinarie e migliorie
saldo al 31/12/2011	668.684
+ quota ammortamento	90.115
saldo al 31/12/2012	750.799

Immobilizzazioni materiali

Ammontano al 31/12/2012 ed al 31/12/2011, rispettivamente a € 106.003.672 e € 104.725.732; nel seguente prospetto è evidenziata la movimentazione della voce nel corso dell'esercizio:

	Terreni
saldo al 31/12/2011	11.585.234
+ acquisti	455.000
- alienazioni	
saldo al 31/12/2012	12.040.234
	F.do amm. Terreni
saldo al 31/12/2011	1.190.422
+ quota ammortamento	109.626
saldo al 31/12/2012	1.300.048

	Edifici
saldo al 31/12/2011	71.362.337
+ acquisti	

- alienazioni		
saldo al 31/12/2012		71.211.850
	F.do amm. Edifici	
saldo al 31/12/2011		31.611.860
+ quota ammortamento		1.117.372
- alienazioni		-150.488
saldo al 31/12/2012		32.578.745

	Spese per progettazione e costruzione immobili	
saldo al 31/12/2011		2.902.797
+ acquisti		
saldo al 31/12/2012		2.902.797
	F.do amm. Spese per progettazione e costruzione immobili	
saldo al 31/12/2011		2.365.853
+ quota ammortamento		175.607
saldo al 31/12/2012		2.541.460

	Ricostruzione, ripristino, manutenzione straordinaria immobili e relative progettazioni	
saldo al 31/12/2011		28.593.558
+ acquisti		4.467.992
- alienazioni		
saldo al 31/12/2012		33.061.550
	F.do amm. Ricostruzione, ripristino, manutenzione straordinaria immobili e relative progettazioni	
saldo al 31/12/2011		4.128.404
+ quota ammortamento		514.582
- alienazioni		
saldo al 31/12/2012		4.642.986

	Spese per miglioramenti fondiari	
saldo al 31/12/2011		2.048.694
+ acquisti		55.433

	saldo al 31/12/2012	
		F.do amm. Spese per miglioramenti fondiari
	saldo al 31/12/2011	757.194
	+ quota ammortamento	69.222
	saldo al 31/12/2012	826.416

		Macchine, attrezzature scientifiche, attrezzature tecniche*
	saldo al 31/12/2011	82.166.869
	+ acquisti	3.766.543
	- alienazioni	-859.821
	saldo al 31/12/2012	85.073.591
		F.do amm. Macchine, attrezzature scientifiche, attrezzature tecniche
	saldo al 31/12/2011	72.677.050
	+ quota ammortamento	4.771.418
	- alienazioni	-801.967
	saldo al 31/12/2012	76.646.501

		Macchine ed attrezzature agricole *
	saldo al 31/12/2011	12.672.912
	+ acquisti	184.345
	- alienazioni	-129.315
	saldo al 31/12/2012	12.727.942
		F.do amm. Macchine ed attrezzature agricole
	saldo al 31/12/2011	11.135.163
	+ quota ammortamento	330.201
	- alienazioni	-129.257
	saldo al 31/12/2012	11.336.107

		Mobili e Arredi *
	saldo al 31/12/2011	7.423.387
	+ acquisti	155.506
	- alienazioni	-14.013
	saldo al 31/12/2012	7.564.880
		F.do amm. Mobili e arredi
	saldo al 31/12/2011	5.980.118

+ quota ammortamento	
- alienazioni	-8.731
saldo al 31/12/2012	6.297.057

	Macchine d'Ufficio e attrezzature informatiche*
saldo al 31/12/2012	5.137.458
+ acquisti	206.008
- alienazioni	-58.985
saldo al 31/12/2012	5.284.481
	F.do amm. Macchine d'ufficio e attrezzature informatiche
saldo al 31/12/2011	4.925.108
+ quota ammortamento	345.997
- alienazioni	-8.175
saldo al 31/12/2012	5.262.930

* Si fa presente che nello Stato Patrimoniale dell'Ente i conti principali, che hanno rilevanza contabile sono: "Macchine d'ufficio e attrezzature informatiche" (A.02.02.05.02), "Macchine, attrezzature scientifiche, attrezzature tecniche" (A.02.02.04.01), "Macchine ed attrezzature agricole" (A.02.02.04.02), "Mobili e arred" (A. 02.02.05.01). La ripartizione in sottoconti riguarda esclusivamente "modalità operative" del programma che ha una struttura ad albero ed ha solo la funzione di facilitare l'operatività dell'operatore. Il valore quindi delle manutenzioni straordinarie viene patrimonializzato, ossia portato in aumento del costo dei beni (quindi del conto principale) e ammortizzato alla stessa aliquota.

	Bestiame
saldo al 31/12/2011	2.155.376
+ acquisti	34.024
- alienazioni	-18.285
saldo al 31/12/2012	2.171.115
	F.do amm. Bestiame
saldo al 31/12/2011	167.523
+ quota ammortamento	78.599
- alienazioni	-18.285
saldo al 31/12/2012	227.837

	Libri e pubblicazioni per la biblioteca
saldo al 31/12/2011	12.491.421
+ acquisti	29.233
- alienazioni	-1.062
saldo al 31/12/2012	12.519.592

	F.do Libri e pubblicazioni per la biblioteca *
saldo al 31/12/2011	152.760
+ quota ammortamento	
- alienazioni	-1.062
saldo al 31/12/2012	151.698

	Immobilizzazioni in corso ed acconti
saldo al 31/12/2011	237.487
+ acquisti	
saldo al 31/12/2012	237.487

	Diritti Regali di godimento
saldo al 31/12/2011	113.722
+ acquisti	
- alienazioni	-19.115
saldo al 31/12/2012	94.608

	Automezzi e motomezzi
saldo al 31/12/2011	4.562.678
+ acquisti	105.610
- alienazioni	-20.158
saldo al 31/12/2012	4.668.330

	F.do amm. Automezzi e motomezzi
saldo al 31/12/2011	3.656.944
+ quota ammortamento	210.340
- alienazioni	-20.158
saldo al 31/12/2012	3.847.126

Immobilizzazioni finanziarie

Le immobilizzazioni finanziarie al 31/12/2012 ammontano ad € 201.844 e risultano invariate rispetto alla situazione al 31/12/2011.

Attivo circolante**Crediti**

Descrizione	31/12/2012	31/12/2011
Crediti v/clienti	5.887.423	5.965.714
Crediti v/iscritti soci e terzi	0	0
Crediti v/Stato e altri soggetti Pubblici	63.475.858	67.096.740
Crediti v/altri	26.483.653	30.001.615
Totale Crediti	95.846.934	103.064.070

Come indicato nei criteri di valutazione dei Crediti e Debiti si fa presente che la quota parte di crediti formata nel 2012 è stata valutata in base a criteri economico patrimoniali. Gli stessi sono stati iscritti qualora è stata ultimata la prestazione di servizio o in proporzione ai relativi costi di competenza.

I crediti v/clienti sono indicati al netto del F.do Svalutazione Crediti per € 14.426, mentre i crediti v/stato ed altri soggetti sono indicati al netto del F.do svalutazione Crediti per € 2.734.835.

Disponibilità liquide

Le disponibilità liquide ammontano ad € 50.931.633 con un aumento rispetto al 2011 pari ad € 3.024.783.

Ratei e Risconti attivi

Al 31/12/2012 non risultano né ratei attivi né risconti attivi.

Passivo

Patrimonio netto

Al 31.12.2012 il CRA evidenzia un saldo del patrimonio netto pari a € 170.957.205. Il riepilogo delle movimentazioni del patrimonio netto nel corso dell'esercizio è riportato nel seguente prospetto:

Descrizione	31/12/2012	31/12/2011
Patrimonio netto	170.957.205	158.117.303
<i>di cui:</i>		
Avanzo economico portati a nuove	158.117.303	156.414.281
Avanzo economico d'esercizio	12.839.902	1.703.022

Fondo rischi ed oneri

Il saldo del fondo al 31.12.2012 è pari ad € 2.111.117 comprensivo del Fondo per ripristino investimenti in cui sono stati più correttamente classificati dei contributi a destinazione vincolata, e risulta invariato rispetto ai dati al 31.12.2011.

Fondo TFR

Il Fondo Trattamento Fine Rapporto al 31.12.2012 ammonta ad € 62.471.657, così suddiviso:

- in apertura di bilancio era pari a € 63.898.761;
- nel corso dell'esercizio 2012 sono stati assegnati all'Ente € 6.322 dall'INPDAP, imputati al conto B.04.01 "F.do TFR", che precedentemente si occupava di liquidare il TFR e che ad oggi invece risulta essere un adempimento dell'Ente;
La quota accantonata di competenza dell'esercizio in corso è pari ad € 4.856.189.
- durante l'esercizio sono stati poi liquidati € 6.289.616 (cap. 2.1.5.001 "Indennità di anzianità e similari al personale cessato dal servizio").

Debiti

La situazione debitoria dell'Ente è così articolata:

Descrizione	31/12/2012	31/12/2011
Debiti v/Banche	453	29
Debiti v/fornitori	4.212.567	5.019.859
Debiti tributari	68.077	2.749.930
Debiti v/iscritti soci e terzi per prestaz.	0	0

Debiti v/istituti di previdenza e sicurezza	870.338	2.745.667
Debiti v/Stato e altri soggetti pubblici	2.885.234	3.388.394
Debiti diversi	12.756.732	21.517.611
Totale Debiti	20.793.401	35.424.490

Come indicato nei criteri di valutazione dei Crediti e Debiti si fa presente che la quota parte di debiti formata nel 2012 è stata valutata in base a criteri economico patrimoniali. Gli stessi sono stati iscritti qualora è stata ultimata la prestazione di servizio o è avvenuta la consegna del bene.

ANALISI DELLE VOCI DI CONTO ECONOMICO

Il *Conto Economico* è strutturato in forma scalare, in modo da pervenire attraverso successive aggregazioni, al risultato economico d'esercizio.

I *proventi* e i *costi* della gestione, sono grandezze derivanti dalla registrazione di documenti amministrativi, attivi e passivi, opportunamente decurtati dai risconti ed integrati dai ratei.

Gli *ammortamenti* sono calcolati sui singoli cespiti inseriti nell'inventario dell'Ente in relazione ai coefficienti sopra indicati.

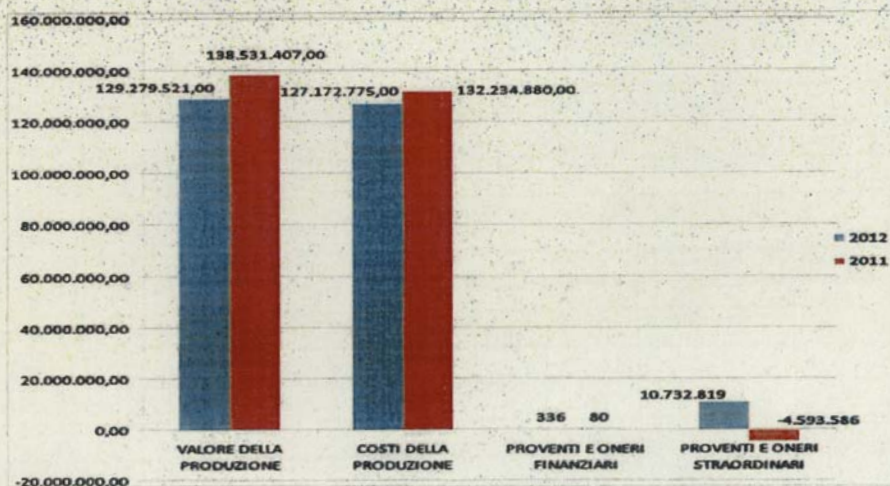
Le *variazioni delle rimanenze* sono riferite alle giacenze di materiali esistenti nei magazzini dell'Ente.

Gli *oneri diversi di gestione* sono prevalentemente dovuti alle spese bancarie e alle oscillazioni dei cambi.

Tale forma di rappresentazione consente di evidenziare il contributo di ciascuna area di gestione alla redditività generale.

Macroclassi del Conto Economico:

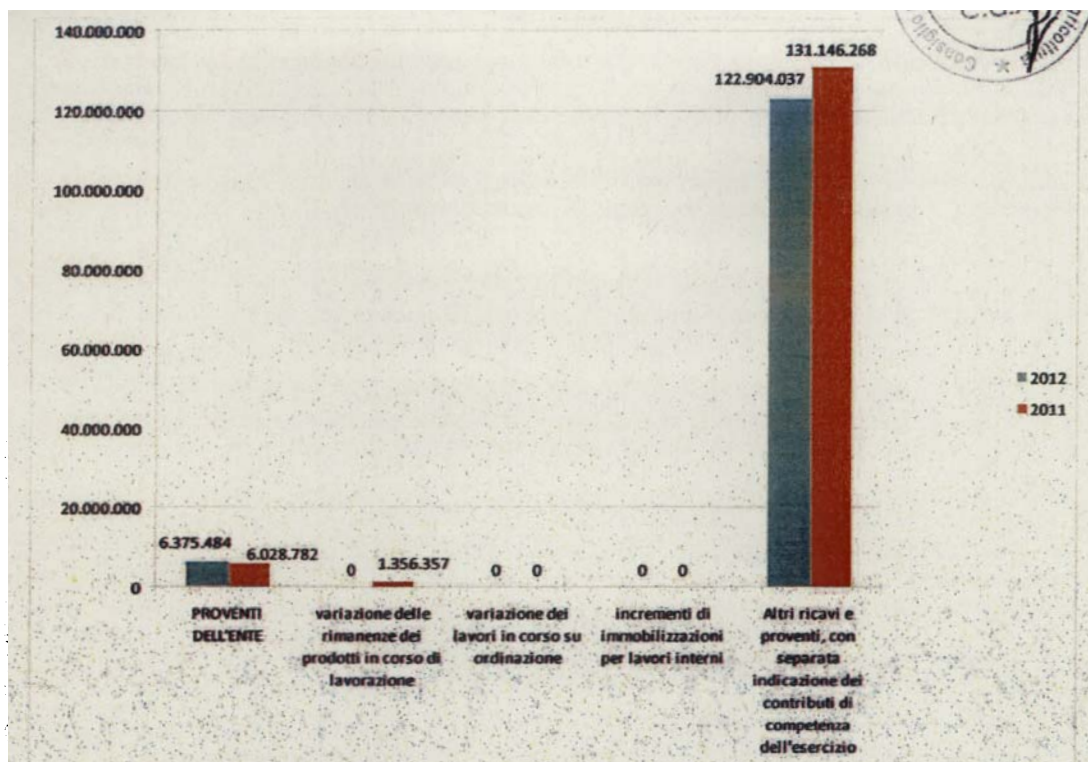
CONTO	DESCRIZIONE	2012	2011	DIFFERENZA
D	VALORE DELLA PRODUZIONE	129.279.521,00	138.531.407,00	-9.251.886
E	COSTI DELLA PRODUZIONE	127.172.775,00	132.234.880,00	-5.062.105
F	PROVENTI E ONERI FINANZIARI	336	80	256
H	PROVENTI E ONERI STRAORDINARI	10.732.819	-4.593.586	15.326.405



Valore della produzione

Il totale del valore della produzione ammonta complessivamente a € 129.279.521 ed è così articolato:

CONTO	DESCRIZIONE	2012	2011	DIFFERENZA
D	VALORE DELLA PRODUZIONE	129.279.521	138.531.407	-9.251.886
D.01	PROVENTI DELL'ENTE	6.375.484	6.628.782	346.702
D.01.01	Proventi derivanti dalla concessione in uso di fabbricati	376.717	572.932	-196.215
D.01.02	Proventi derivanti dall'attività di marketing	0	0	0
D.01.03	quote degli associati	6.079	16.597	-10.518
D.01.04	Proventi dalla vendita di beni e prestazione di servizi	5.992.688	5.439.253	553.435
D.02	variazione delle rimanenze dei prodotti in corso di lavorazione	0	1.356.357	-1.356.357
D.03	variazione dei lavori in corso su ordinazione	0	0	0
D.04	incrementi di immobilizzazioni per lavori interni	0	0	0
D.05	Altri ricavi e proventi, con separata indicazione dei contributi di competenza dell'esercizio	122.904.037	131.146.268	-8.242.230
D.05.01	contributi in c/esercizio e concorsi erogati dallo Stato	115.080.982	121.366.895	-6.285.913
D.05.02	contributi in c/esercizio e concorsi erogati da enti Pubblici	0	0	0
D.05.03	contributi in c/esercizio e concorsi erogati dalle Regioni	2.874.161	1.678.311	1.203.851
D.05.04	contributi in c/esercizio e concorsi erogati da Comuni e Province	207.290	137.743	69.548
D.05.05	Trasferimenti da altri Enti del settore Pubblico e Privato	3.325.706	5.043.958	-1.718.252
D.05.07	Quota Contributi in c/capitale erogati dallo Stato	446.938	2.298.841	-1.851.903
D.05.08	Quota Contributi in c/capitale erogati da Enti Pubblici	0	0	0
D.05.09	Quota Contributi in c/capitale e concorsi erogati da Regioni	0	92.454	-92.454
D.05.11	Quota Contributi in c/capitale e concorsi erogati da Comuni e Province	4.000	0	4.000
D.05.12	Quota Contributi in c/capitale e concorsi erogati da Privati	0	0	0
D.05.15	Poste Correttive	964.960	536.067	428.892
D.05.16	Plusvalenze ordinarie	0	0	0
D.05.17	Soppravvenienze ordinarie	0	0	0

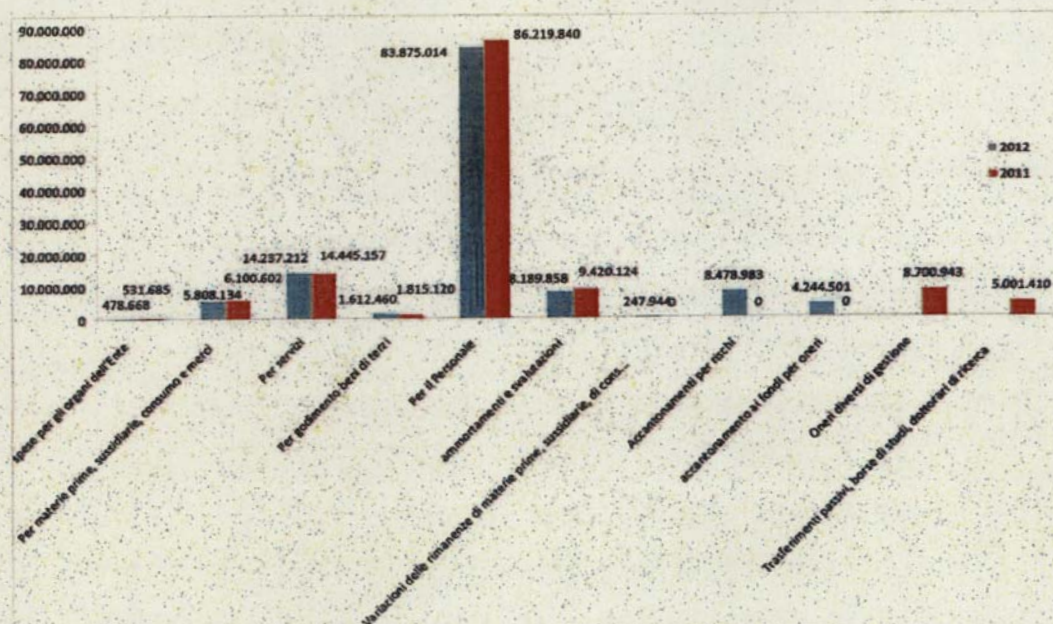


Costo della produzione

Il totale dei costi dell'attività ammonta complessivamente a € 132.234.880 ed è così articolato:

CONTO	DESCRIZIONE	2012	2011	DIFFERENZA
E	COSTI DELLA PRODUZIONE	127.172.775	132.234.880	-5.062.105
E.01	spese per gli organi dell'Ente	478.668	531.685	-53.016
E.06	Per materie prime, sussidiarie, consumo e merci	5.808.134	6.100.602	-292.467
E.07	Per servizi	14.237.212	14.445.157	-207.945
E.08	Per godimento beni di terzi	1.612.460	1.815.120	-202.660
E.09	Per il Personale	83.875.014	86.219.840	-2.344.826
E.09.01	Salari e Stipendi	57.002.740	59.418.300	-2.415.560
E.09.02	Oneri sociali	14.286.091	17.453.509	-3.167.418
E.09.03	Trattamento fine rapporto	5.090.283	3.857.295	1.232.988
E.09.04	Trattamento di quiescenza e simili	17.577	22.249	-4.672
E.09.05	altri costi	2.977.919	2.488.043	489.876
E.09.06	collaborazioni coordinate e continuative	4.500.404	2.980.444	1.519.961
E.10	ammortamenti e svalutazioni	8.189.858	9.420.124	-1.230.265
E.10.01	ammortamento immobilizzazione immateriali	141.225	162.018	-20.793
E.10.02	ammortamento immobilizzazione materiali	8.048.633	7.492.233	556.400
E.10.03	altre svalutazioni delle immobilizzazioni	0	0	0
E.10.04	svalutazione di crediti compresi nell'attivo circolante e delle disponibilità liquide	0	1.765.872	-1.765.872
E.11	Variazioni delle rimanenze di materie prime, sussidiarie, di consumo e merci	247.944	0	247.944

E.12	Accantonamenti per rischi	0	0	0
E.13	accantonamento ai fondi per oneri	0	0	0
E.14	Oneri diversi di gestione	8.478.983	8.700.943	-221.961
E.15	Trasferimenti passivi, borse di studi, dottorati di ricerca	4.244.501	5.001.410	-756.909
E.15.01	Trasferimenti Passivi	1.576.681	1.253.146	323.534
E.15.02	Borse di studio	919.278	1.224.638	-305.360
E.15.03	dottorato di ricerca	152.652	163.323	-10.671
E.15.04	assegni di ricerca	1.455.597	2.312.108	-856.511
E.15.05	finanziamento di progetti di ricerca	0	0	0
E.15.06	accordi e convenzioni con istituzioni scientifiche nazionali ed internazionali	100.626	33.500	67.126
E.15.07	spese per la Gestione ed il funzionamento dei brevetti del CRA	39.667	14.694	24.973

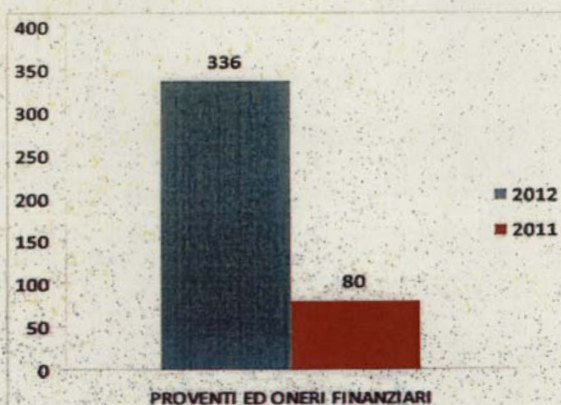


Proventi/oneri finanziari

I proventi ed oneri finanziari sono così composti:

CONTO	DESCRIZIONE	2012	2011	DIFFERENZA
F	PROVENTI ED ONERI FINANZIARI	336	80	256
F.15	Proventi da partecipazioni	73	80	-7
F.15.02	dividendi da azioni e partecipazioni	73	80	-7
F.16	altri proventi finanziari	263	0	263
F.16.01	Proventi finanziari di crediti iscritti nelle immobilizzazioni	0	0	0

F.16.02	Proventi finanziari di titoli iscritti delle immobilizzazioni che non costituiscono partecipazioni	0	0	0
F.16.03	Proventi finanziari di titoli iscritti nell'attivo circolante che non costituiscono partecipazioni	0	0	0
F.16.04	Proventi diversi dai precedenti	263	0	263
F.17	Interessi ed altri oneri finanziari	0	0	0
F.17-BIS	Utile e perdite su cambi	0	0	0



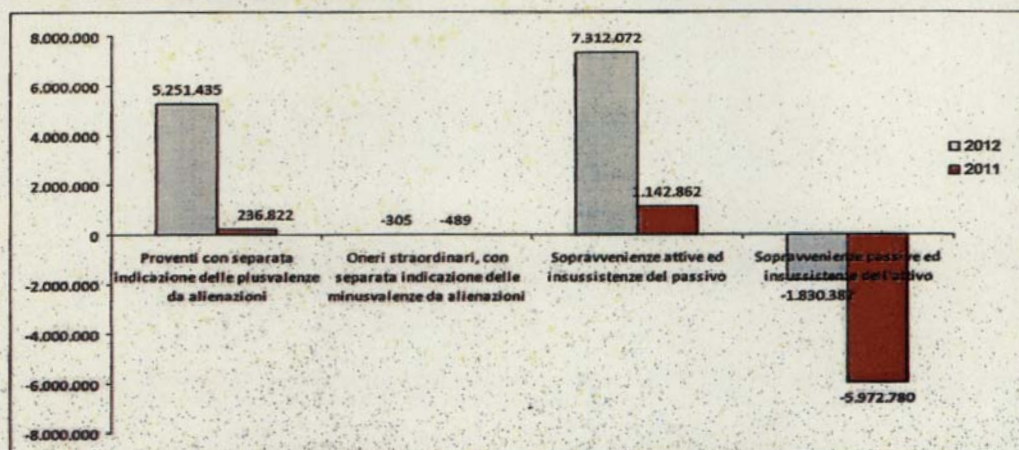
Proventi/oneri straordinari

I **proventi ed oneri straordinari** si riferiscono, a indennizzi corrisposti a fronte di sinistri, a variazioni di consistenza dei beni mobili, (sopravvenienze passive o attive se, rispettivamente, incidono in modo negativo o positivo sulla consistenza patrimoniale), alla riduzione di crediti (insussistenze di attività), a riduzione di debiti (insussistenze di passività), a plusvalenze derivanti da operazioni di alienazione, a minusvalenze per operazioni di dismissione di beni ritenuti obsoleti, fuori uso o trasferiti ad altro Ente. Si segnala, in particolare, relativamente all'alienazione all'Università del Salento del compendio sito in Lecce, la plusvalenza di € 4.900.000,00 rispetto al valore iscritto nello stato patrimoniale già ammortizzato di € 150.487,53.

I proventi e oneri straordinari sono così composti:

CONTO	DESCRIZIONE	2012	2011	DIFFERENZA
H	PROVENTI ED ONERI STRAORDINARI	10.732.819	-4.593.586	15.326.405
H.20	Proventi con separata indicazione delle plusvalenze da alienazioni	5.251.435	236.822	5.014.613
H.21	Oneri straordinari, con separata indicazione delle minusvalenze da alienazioni	-305	-489	183
H.22	Sopravvenienze attive ed insussistenze del passivo	7.312.072	1.142.862	6.169.210
H.22.01	Sopravvenienze attive derivanti dalla gestione dei residui	6.488.835	0	6.488.835
H.22.02	Insussistenze del passivo derivanti dalla gestione dei residui	604.075	960.131	-356.056
H.22.03	Sopravvenienze attive	219.161	182.730	36.431
H.22.04	Insussistenze passive	0	0	0

H.23	Sopravvenienze passive ed insussistenze dell'attivo	-1.830.382	-5.972.780	4.142.398
H.23.01	Sopravvenienze passive derivanti dalla gestione dei residui	-37.146	0	-37.146
H.23.02	Insussistenze dell'attivo derivanti dalla gestione dei residui	-1.617.676	-3.916.678	2.299.002
H.23.03	Insussistenze Attive	-175.560	-445.702	270.142
H.23.04	Sopravvenienze passive	0	-1.610.401	1.610.401



Le risultanze patrimoniali, arrotondate in unità di euro, sono così evidenziate:

Attività	
Immobilizzazioni	107.813.306
Attivo circolante	148.520.074
Ratei e risconti	0
Totale	256.333.380
Passività	
Patrimonio netto	170.957.205
Fondo rischi	2.111.117
TFR	62.471.657
Debiti Residui passivi	20.793.402
Ratei e risconti	0
Totale	256.333.380
Conto Economico	
Valore della produzione	129.279.521
Costo della produzione	127.172.775
Differenza	2.106.746
Proventi ed oneri finanziari	336
Proventi ed oneri straordinari	10.732.819
Avanzo economico	12.839.901

Al fine di rendere più agevole la lettura della riconciliazione tra dati finanziari e dati economico-patrimoniali, si allega prospetto economico della riconciliazione (All.ti. 10b-10c-10d-11).

Ida Marandola
Direttore generale f.f.



PAGINA BIANCA