

CONSIGLIO PER LA RICERCA  
E LA SPERIMENTAZIONE IN AGRICOLTURA (CRA)

---

**BILANCIO D'ESERCIZIO 2012**

PAGINA BIANCA

**Delibera n. 46 assunta nella seduta del 30 aprile 2013**

Consiglio di Amministrazione

Seduta del 30 APR. 2013

**BILANCIO CONSUNTIVO ESERCIZIO FINANZIARIO 2012****IL CONSIGLIO DI AMMINISTRAZIONE**

- VISTO** il decreto legislativo 29/10/1999 N. 454;
- VISTA** la legge 06/07/2002, n. 137;
- VISTO** il Decreto Interministeriale 05/03/2004, con il quale il Ministero delle Politiche Agricole e Forestali di concerto con il Ministero per la Funzione Pubblica e il Ministero dell'Economia e delle Finanze, ha approvato lo Statuto del Consiglio per la Ricerca e la Sperimentazione in Agricoltura (CRA);
- VISTI** i Decreti Interministeriali del 01/10/2004, con i quali il Ministero delle Politiche Agricole e Forestali di concerto il Ministero per la Funzione Pubblica e il Ministero dell'Economia e delle Finanze ha approvato i Regolamenti di Organizzazione e Funzionamento e di Amministrazione e Contabilità del Consiglio per la Ricerca e la Sperimentazione in Agricoltura (CRA);
- VISTO** il Decreto del Presidente della Repubblica del 13 marzo 2012, vistato e registrato dai competenti organi di controllo, con il quale il Prof. Giuseppe Alonzo è stato nominato Presidente del Consiglio della ricerca e sperimentazione in agricoltura;
- VISTO** il Decreto del Ministro delle Politiche Agricole e Forestali dell'11 luglio 2012 n. 10849 con il quale viene nominato il Consiglio di Amministrazione dell'Ente;
- VISTA** la delibera del CdA n. 65 del 18/12/2012 con la quale viene conferito l'incarico di Direttore Generale facenti funzioni alla Dott.ssa Ida Marandola;
- VISTO** l'art. 15 comma 3 dello Statuto che prevede che il Consiglio di Amministrazione deliberi il conto consuntivo dell'esercizio precedente entro il mese di aprile di ogni anno;
- VISTA** la relazione al conto consuntivo 2012 del Direttore Generale f.f. e la nota integrativa

Consiglio di Amministrazione

Seduta del 30 APR. 2013



che illustrano la gestione finanziaria e patrimoniale dell'esercizio in questione (All. A);

**VISTO** il rendiconto finanziario decisionale;

**VISTO** il rendiconto finanziario gestione;

**VISTA** la situazione patrimoniale ed il conto economico;

**VISTA** la situazione amministrativa generale;

**VISTO** che i suddetti documenti sono allegati alla presente delibera;

**VISTA** la relazione alla gestione del Presidente (All. B);

**SENTITO** il Collegio dei Revisori che ha espresso con verbale n. 4 del 22 aprile 2013 (All. C);

**VISTO** l'art. 35 del Regolamento di Amministrazione e Contabilità;

**Su proposta del Presidente;**

Con voto unanime espresso nelle forme di legge dal Presidente e dai Consiglieri Francesco Adomato, Rita Clementi e Salvatore Tudisca,

#### DELIBERA

di approvare il Conto Consuntivo 2012 e la relativa destinazione dell'avanzo di amministrazione dell'Esercizio finanziario 2012 secondo la relazione e gli allegati che costituiscono parte integrante della presente delibera.

Il Conto Consuntivo 2012 così deliberato sarà trasmesso per l'approvazione al Ministero delle Politiche Agricole, Alimentari e Forestali e al Ministero dell'Economia e delle Finanze.

Il Segretario

Il Presidente

(Dot.ssa Rosaria GIANNELLA (Prof. Giuseppe ALONZO)

**RELAZIONE TECNICA  
AL BILANCIO DEL DIRETTORE GENERALE**

PAGINA BIANCA

### **Relazione Tecnica al Bilancio del Direttore Generale**

L'impostazione del Conto Consuntivo 2012, recependo l'attivazione dei Centri e delle Unità di Ricerca e la divisione in Centri di Responsabilità Amministrativa di 1° e 2° livello, come da Bilancio di Previsione 2012, è stato redatto in ottemperanza ai regolamenti dell'Ente.

Ai sensi dell'articolo 35 del Regolamento di amministrazione e contabilità, il Conto Consuntivo si compone dei seguenti documenti:

- 1) conto del bilancio;
- 2) conto economico;
- 3) stato patrimoniale.

Al Conto Consuntivo sono, inoltre, allegati:

- a) la situazione amministrativa;
- b) la relazione sulla gestione;
- c) la relazione del Collegio dei Revisori dei Conti.

La dimostrazione e l'esposizione dei flussi finanziari ed economico-patrimoniali è di seguito esaminata.

#### **STRUTTURA TECNICA DEL CONTO CONSUNTIVO DEL CRA**

Il bilancio Consuntivo, redatto in termini di competenza, risponde ai requisiti stabiliti dal DPR n. 97/2003, ed è strutturato, ai sensi del D.Leg.vo 454/99 e del Regolamento di amministrazione e contabilità in Quattro Centri di responsabilità di 1° Livello:

1. Presidenza
2. Direzione Generale
3. Direzione Centrale Attività Scientifica
4. Direzione Centrale Affari Giuridici

Le entrate sono ripartite in 4 titoli:

- I) Entrate correnti
- II) Entrate in conto capitale
- III) Gestione Speciale
- IV) Partite di giro

Le uscite sono ripartite in 4 titoli:

- I) Uscite correnti
- II) Uscite in conto capitale
- III) Gestione Speciale
- IV) Partite di giro

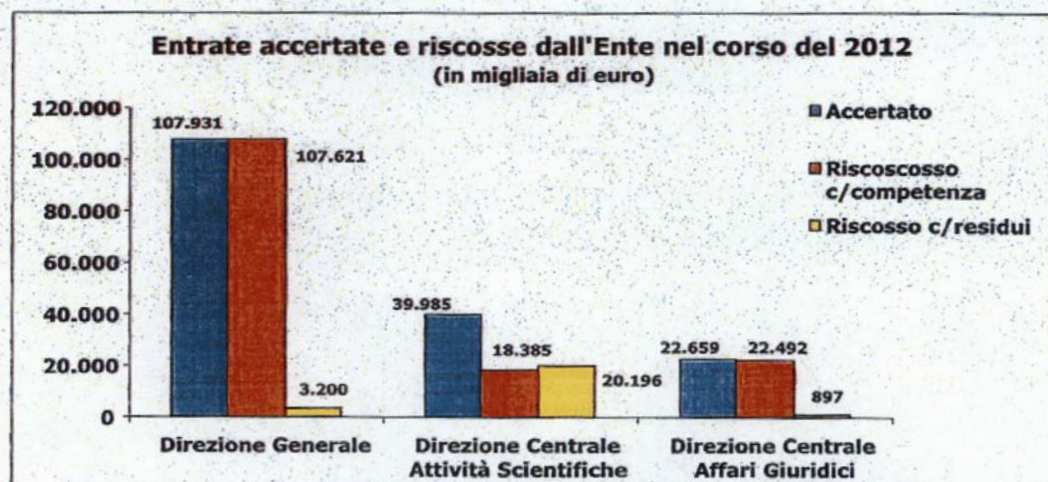
**ANALISI DELLE VOCI DEL RENDICONTO FINANZIARIO****RENDICONTO FINANZIARIO DEL CRA (All. 1 - 2a e 2b)**

Come da Regolamento di amministrazione e contabilità, il bilancio del CRA è distinto in decisionale e gestionale e comprende i dati finanziari consolidati di competenza e di cassa.

Relativamente alle entrate, quanto accertato dall'Ente nel corso del 2012 per entrate correnti entrate in c/capitale e per partite di giro è pari ad € 170.576.190,12 mentre le somme riscosse sono pari a € 148.498.937,29 in c/competenza ed € 24.294.967,44 in c/residui, per un totale riscosso di € 172.793.904,73.

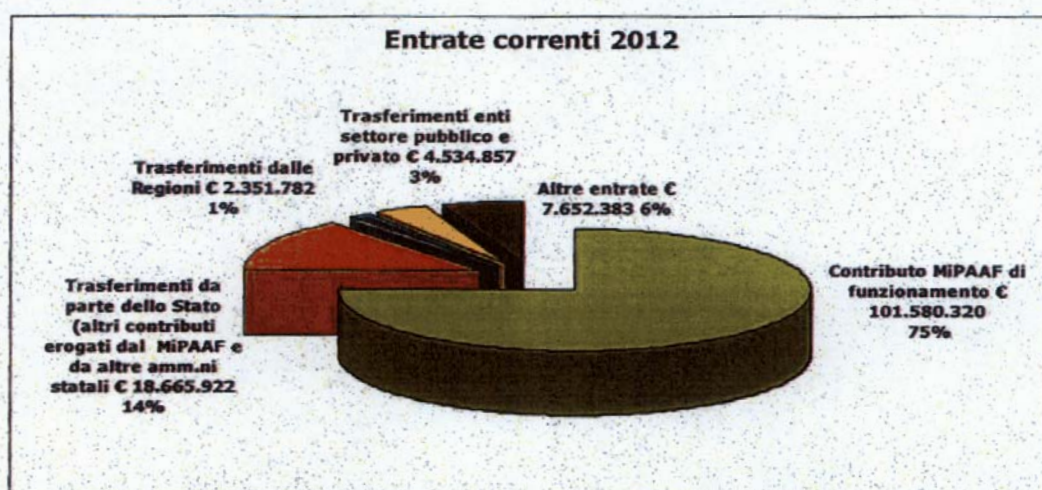
Le entrate sono così suddivise:

	Accertato	Riscosso c/competenza	Riscosso c/residui	Totale riscosso
Presidenza	0,00	0,00	0,00	0,00
Direzione Generale	107.931.629,59	107.621.544,69	3.200.691,59	110.822.236,28
Direzione Centrale Attività Scientifiche	39.985.354,50	18.385.299,04	20.196.970,98	38.582.270,02
Direzione Centrale Affari Giuridici	22.659.206,03	22.492.093,56	897.304,87	23.389.398,43
<b>Totale</b>	<b>170.576.190,12</b>	<b>148.498.937,29</b>	<b>24.294.967,44</b>	<b>172.793.904,73</b>

**La gestione di competenza**

L'andamento delle entrate correnti dell'Ente pari a € 135.112.235,93, così come evidenziato nella tabella seguente, evidenzia rispetto all'esercizio 2011 un incremento con maggiori entrate accertate di € 5.899.559,68.

ENTRATE CORRENTI	Esercizio 2011			Esercizio 2012		
	Entrate accertate	%	% di incremento/ decremento rispetto al 2010	Entrate accertate	%	% di incremento/ decremento rispetto al 2011
Contributo di funzionamento	99.681.000,00	77	15	101.580.320,00	75	2
Altri trasferimenti MiPAF per progetti finalizzati	13.173.133,70	10	-46	10.187.798,69	8	-23
Altri trasferimenti da parte dello Stato	927.547,79	1	455	8.478.123,84	6	814
Trasferimenti da parte delle Regioni	2.707.905,07	2	-22	2.351.782,39	2	-13
Trasferimenti da parte dei Comuni e delle Province	14.241,43	0	-88	326.970,83	0	2.196
Trasferimenti da altri Enti del Settore Pubblico e Privato	4.990.304,64	4	11	4.534.857,35	3	-9
Altre entrate	7.718.543,62	6	-25	7.652.382,83	6	-1
<b>Totale</b>	<b>129.212.676,25</b>	<b>100</b>	<b>0</b>	<b>135.112.236,93</b>	<b>100</b>	<b>5</b>



Anno	Totale entrate accertate (escluso contributo funzionamento)*	Entrate da progetti MiPAAF *	% MiPAAF sul Totale
2008	32,5	22,2	68,0 %
2009	52,9	40,8	77,0 %
2010	42,8	24,3	57,0 %
2011	29,5	13,1	45,0%
2012	33,5	10,1	30,0%

\* in milioni di euro

**Contributo di funzionamento € 101.580.320,00 (+2%)**

La previsione iniziale del contributo di funzionamento dell'Ente era stata indicata in € 103.252.633,00 come indicato dal Mi.P.A.A.F. con nota n. 22334 del 21/10/2011. In corso d'esercizio lo stesso ha subito una contrazione di € 1.672.313,00, contrazione che ha recepito sia la riduzione dei trasferimenti statali previsti agli enti di ricerca con Decreto Legge n. 95 del 6/7/2012, convertito con Legge n. 135 del 7/8/2012, riduzione indicata per l'Ente in € - 962.445,00 sia una seconda ulteriore riduzione di € 709.868,00.

Le riduzioni anzidette sono entrambi riconducibili al capitolo 2083 dello stato di previsione del Mi.P.A.A.F. relativo alle "spese di funzionamento" mentre le risorse riconosciute nell'ambito del capitolo 2084 "spese di natura obbligatoria", sono rimaste inalterate rispetto alla previsione iniziale di € 90.252.633,00.

Tuttavia, nonostante la decurtazione del "contributo di funzionamento", l'ammontare del contributo statale riconosciuto all'Ente per il 2012 ha registrato un incremento del 2% rispetto a quanto riconosciuto nel 2011 pari ad € 99.681.000,00.

#### **Altri trasferimenti Mi.P.A.A.F. € 10.187.798,69 (-23%)**

Il decremento degli "Altri trasferimenti Mi.P.A.A.F. per progetti finalizzati" rispetto agli ultimi tre esercizi, può essere così riepilogato:

Esercizio 2010 -40%;

Esercizio 2011 -46%

Esercizio 2012 -23%

La riduzione di tali contributi trova in parte spiegazione nella valenza pluriennale dei progetti finalizzati finanziati negli esercizi precedenti per i quali, per alcuni di essi, sono state riconosciute le proroghe necessarie al compimento delle attività di ricerca previste negli stessi. Tuttavia la forte riduzione dei finanziamenti straordinari è sicuramente da ricondurre al particolare momento che il nostro Paese sta vivendo rispetto ad una crisi economica e finanziaria internazionale con le conseguenti, inevitabili ricadute negative anche nell'ambito della ricerca.

#### **Altri trasferimenti da parte dello Stato € 8.478.123,84 (+814%)**

La voce "altri trasferimenti da parte dello Stato" registra un importante incremento che consente di passare da un accertato 2011 pari ad € 927.547,79 ad un accertato 2012 per complessivi € 8.478.123,84.

Di tali specifiche entrate, due sono i contributi in assoluto più rilevanti che rappresentano il 61% delle risorse accertate. Il primo contributo pari ad € 2.814.925,00 (ob/fu 1.01.07.51.00.) è riferito al progetto finanziato dal MIUR "PIASS - Platform for Agrofood Science ad Safety" nell'ambito del Programma Operativo Nazionale "Ricerca & Competitività" (PON "R&C"). Il progetto, della durata di 36 mesi, è finalizzato al potenziamento delle strutture e delle dotazioni scientifiche e tecnologiche e coinvolge oltre il Centro di ricerca per la cerealicoltura capofila del progetto, anche il Centro di ricerca per l'orticoltura, il Centro di ricerca per l'agrumicoltura e le colture mediterranee ed il Centro di ricerca per l'olivicoltura e l'industria olearia. Considerate le finalità delle attività previste nel progetto, il 96% del contributo è stato assegnato alle spese in c/capitale di cui € 2.319.006,00 registrati al capitolo 2.1.2.003: "Acquisto macchine, attrezzi scientifici ed attrezzature tecniche" mentre solo il 4% è stato attribuito alle spese correnti.

Anche il secondo contributo pari ad € 2.365.513,68 (ob/fu 1.05.02.16.00.) è riconducibile ad un finanziamento del MIUR per lo svolgimento del progetto "ONEV" anch'esso riferito al Programma Operativo Nazionale "Ricerca & Competitività" (PON "R&C"). Anche in questo caso le attività previste hanno durata triennale e coinvolgono l'Unità di ricerca per l'uva da tavola e la vitivinicoltura in ambiente mediterraneo, l'Unità di ricerca per le colture alternative al tabacco e l'Unità di ricerca per il recupero e la valorizzazione delle specie floreali mediterranee. Poiché il progetto ammesso a finanziamento si colloca nell'ambito dell'Asse I del PON R&C per la definizione e l'attivazione di interventi di adeguamento e rafforzamento strutturale riferiti a centri di elevata qualificazione, ne consegue che il 70% delle risorse riconosciute alle strutture anzidette è stato allocato al titolo II delle spese in c/capitale e solo il 30% alle spese correnti.

Altri progetti finanziati dal MIUR sono "D.M. 938 del 10/11/2011 - Bando PON - Progetto OLIO -PIU" € 474.699,50 (ob/fu 1.06.07.06.00) che coinvolge il Centro di ricerca per l'olivicoltura e l'industria olearia; "D.M. 675 del 14/10/2011 - Bando PON - Progetto OFR.AL.SER." € 464.100,00 (ob/fu 1.02.04.08.00) gestito dal Centro di ricerca per l'orticoltura; "MIUR Decreto 684/Ric del 14/10/2011 PON 01\_01611 Progetto SO.PRO.ME" € 399.146,40 (ob/fu 1.04.04.10.00) pertinente sia l'Unità di ricerca per il recupero



valorizzazione delle specie floricole mediterranee che il Centro di ricerca per lo studio delle relazioni tra pianta e suolo; "D.M.676 del 14/10/2011- Bando PON - **Progetto IN.TE.R.R.A.**" € **298.830,00** (ob/fu 1.99.04.12.00) le cui attività verranno svolte dall'Unità di ricerca per i sistemi colturali degli ambienti caldo aridi.

Ulteriori contributi sono stati erogati dal Ministero dello Sviluppo Economico che ha finanziato i progetti "Bando RIDITT DM 22/12/2009 - note 39504 del 14/11/11 e 29150 del 04/09/2012 **Progetto CERTOLIO**" € **470.000,00** (ob/fu 1.06.07.07.00); "D.M. 00045MI01 del 03/10/2011 - Bando Made in Italy **Progetto Pass-World PASTA E SALUTE NEL MONDO**" € **174.794,34** (ob/fu 1.01.07.48.00); "Decreto 00028MI01 del 12/07/2011 **Made in Italy: Alimenti funzionali: farine vegetali per cibi salutistici ed ingredienti attivi ad elevata biodisponibilità**" (ob/du 1.01.07.05.00) € **316.691,92**. Sono stati riconosciuti con Decreto del MEF nell'ambito dei fondi di rotazione € **492.513,00** per lo svolgimento del progetto "Commissione Europea Grant Agreement LIFE 09ENV/IT/000078 - **Progetto Life + ManForCBD**" (ob/fu 1.08.09.16.00) così come € **146.910,00** per lo svolgimento delle attività riferite al "Contratto life08 NAT/IT/0034 **LIFE + MAN GMP ITA Validation of risk managementtools for genetically modified plants in protected and sensitive areas in Italy**". In ultimo, il Corpo Forestale dello Stato ha finanziato € **40.000,00** per l'"Accordo di ricerca n.5 del 06/12/2011 **CONECOFOR - Campionamento del 2012**" (ob/fu 1.08.08.15.00) ed € **20.000,00** per l'"Accordo di ricerca n.6 del 29/11/2011 **CONECOFOR - Attività 2012**" (ob/fu 1.08.08.16.00).

#### **Trasferimenti da parte delle regioni € 2.351.782,39 (-13%)**

Lieve è la riduzione dei contributi erogati dalle regioni che passano da un accertato di € 2.707.905,07 del 2011 ad un accertato di € 2.351.782,39 del 2012. Dell'ammontare anzidetto gli importi più rilevanti sono dati dal finanziamento dei progetti "Conv. rep 46 del 20/08/2012 **SOILRELA250 Sviluppo, applicazione e validazione di metodi di rilevamento e rappresentazione cartografica per realizzazione della Carta suoli**" € 350.449,00 e "Programma generale di monitoraggio fitosanitario 2012" € 123.800,00 entrambi finanziati dalla Regione Lazio; progetti **ORITALIA "Cooperazione per lo sviluppo di nuovi prodotti, .... progetti integrati di filiera PIF"** € 295.000,00 e "PIF **LEGACOOOP**" € 294.000,00 tutti e due finanziati dalla Regione Puglia; progetto "IMVITO" € 225.166,67 finanziato dalla Regione Toscana, progetto **APESLOW Reintroduzione e conservazione della sottospecie a rischio estinzione Apis mellifera siciliana**" € 192.257,00 finanziati dalla Regione Siciliana. Diversi sono gli altri contributi regionali acquisiti dalle strutture di ricerca contributi che, tuttavia, riguardano finanziamenti inferiori ai centomila euro.

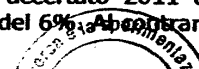
#### **Trasferimenti da parte dei comuni e delle province € 326.970,83 (+2196%)**

Il rilevante incremento percentuale indicato assume una valenza decisamente più contenuta se si leggono i dati finanziari 2011 e 2012 relativi alle risorse accertate e, a loro volta, se si confrontano queste ultime nel più ampio contesto delle entrate correnti accertate. Quanto registrato a tale voce di entrata, per complessivi € 326.970,83, si compone per il 77% di contributi erogati dalle province e solo per il 23% di contributi assegnati dai comuni.

#### **Trasferimenti da altri enti del settore pubblico e privato € 4.534.857,35 (-9%)**

Anche in questo caso minima è la contrazione dei contributi acquisiti da parte del settore pubblico e privato che passa da un accertato 2011 di € 4.990.304,64 ad un accertato 2012 di € 4.534.857,35.

Nello specifico i "Contributi trasferiti da Enti Pubblici" passano da un accertato 2011 di € 2.816.455,78 ad un accertato 2012 di € 2.995.789,97 con un incremento del 6%.



"Contributi da Privati" subiscono una riduzione del 29% passando da un accertato del 2011 di € 2.173.848,86 ad un accertato 2012 di € 1.539.067,38.

Tra gli enti del settore pubblico registrati tra le scritture contabili dell'Ente a titolo di creditori citiamo la Commissione Europea, il CNR, l'Agenzia Regionale Sviluppo Innovazione del Lazio, il Veneto Agricoltura Sezione Ricerca e Sperimentazione, l'Associazione Nazionale Allevamenti Suini, l'Agenzia Servizi Settore Agroalimentare, il Politecnico di Milano, l'Università degli Studi della Tuscia, di Bologna, di Firenze, di Torino, l'Istituto Nazionale di Fisica Nucleare, l'Ente Foreste della Sardegna.

Tra i privati che hanno riconosciuto alle strutture di ricerca dell'Ente ulteriori risorse nell'ambito di convenzioni e contratti di ricerca segnaliamo Vivai Coop. RAUSCEDO Soc. Coop. s.r.l., CRESO Società Consortile, AGRIPHAR Italia s.r.l., Centro Ricerche Produzioni Vegetali Soc. Coop., Du Pont de Nemours Italiana Srl, Bayer Crop Science s.r.l., Fondazione Cassa di Risparmio di Asti, Società Produttori Sementi S.p.A.

#### Altre entrate € 7.652.382,83 (-1%)

Sostanzialmente le "Altre entrate" acquisite dall'Ente nel corso del 2012, pari ad € 7.652.382,83, confermano il dato registrato nel 2011 di € 7.718.543,62.

Nel dettaglio, tale voce di entrata può essere così riepilogata per singolo aggregato:

##### > 1.3.1. Entrate derivanti dalla vendita di beni e dalla prestazione di servizi € 6.222.270,13

L'aggregato riferito alla vendita di beni e prestazione di servizi include le entrate per "ricavi dalla vendita di prodotti" pari ad € 2.775.336,72 riferite quasi esclusivamente alla gestione delle aziende agrarie e zootecniche delle strutture di ricerca. Gli importi più rilevanti sono riconducibili per quanto riguarda le aziende zootecniche all'Azienda di Tor Mancina (€ 633.298,10), di Modena (€ 343.681,48) e di Cremona (€ 327.178,22), mentre per quanto riguarda le aziende agricole citiamo l'Azienda Agricola Baroncina (€ 297.024,13) e l'Azienda San Pastore in Rieti (€ 220.455,47).

Altre entrate riferite a tale aggregato sono "ricavi per pubblicazioni edite dall'Ente" € 5.361,47, "proventi derivanti dalla prestazione di servizi" € 1.906.292,96 riconducibili alle attività rese a terzi dai centri e dalle unità di ricerca, "altri proventi" € 1.535.278,98 di cui € 515.496,88 riferiti alla domanda unica PAC n. 20807573132 Anno 2012, € 40.002,73 riferiti alla domanda unica PAC n. 10806844709 anno 2011 saldo e domanda MisAgroambiente 2011 n. 14710174336, € 8.088,13 domanda unica Campagna 2008 n. 80811028903, € 9.471,62 saldo domanda unica anno 2009 n. 90811000851 decreto del 24/05/2012 ed in ultimo € 4.862,58 quale riconoscimento del 5 per mille anno 2010. Altri importi di esigua entità, per complessivi € 23.589,82, sono stati accertati dalle strutture a diverso titolo.

Sempre al capitolo "altri proventi", sottocapitolo royalties 1.3.1.005.02, sono stati accertati € 933.767,22. Tali entrate, codificate con specifico ob/fu dalla radice "6.02.05." Amministrazione della proprietà intellettuale", sono state acquisite dalle strutture di ricerca riportate nella seguente tabella:

C.CRAM	C.Capl	C.OB/FU	CRAMDESC	Acc Comp.
3.00.01.00.	1.3.1.005.	6.02.05.03.03	Centro di ricerca genomica e postgenomica animale veg.	3.092,13
3.00.05.00.	1.3.1.005.	6.02.05.03.03	Centro di ricerca per la cerealicoltura	683,12
3.00.06.00.	1.3.1.005.	6.02.05.02.00	Centro di ricerca per le colture industriali	34.725,93
3.00.06.13.	1.3.1.005.	6.02.05.02.01	Unità di ricerca per l'orticoltura	30.818,74

Sperimentazione

3.00.06.19.	1.3.1.005.	6.02.05.01.00	Unità di ricerca per la frutticoltura	461.357,00
3.00.07.18.	1.3.1.005.	6.02.05.01.01	Unità di ricerca per la frutticoltura	1.337,97
3.00.08.00.	1.3.1.005.	6.02.05.01.01	Centro di ricerca per la frutticoltura	144.981,09
3.00.09.00.	1.3.1.005.	6.02.05.01.01	Centro di ricerca per l'agrumicoltura e le colture medit.	3.055,80
3.00.09.00.	1.3.1.005.	6.02.05.03.03	Centro di ricerca per l'agrumicoltura e le colture medit.	1.019,02
				4.074,82
3.00.11.11.	1.3.1.005.	6.02.05.07.00	Unità di ricerca per la risicoltura	85.000,00
3.00.11.23.	1.3.1.005.	6.02.05.06.00	Unità di ricerca per le produzioni legnose fuori foresta	52.243,12
3.00.14.00.	1.3.1.005.	6.02.05.05.00	Centro di ricerca produz. foraggere e lattiero casearie	63.390,10
3.00.14.09.	1.3.1.005.	6.02.05.03.03	Unità di ricerca per la maiscoltura	106,29
3.00.14.10.	1.3.1.005.	6.02.05.03.03	Unità di ricerca selez. dei cereali e valorizz. varietà veg.	259,02
3.00.14.12.	1.3.1.005.	6.02.05.02.01	Unità di ricerca per l'orticoltura	11.697,89
3.00.14.12.	1.3.1.005.	6.02.05.10.00	Unità di ricerca per l'orticoltura	50.000,00
				61.697,89
			<b>TOTALE</b>	<b>933.767,22</b>

➤ **1.3.2. Redditi e proventi patrimoniali per € 407.972,15**

Tali entrate sono riferite quasi esclusivamente agli affitti degli immobili di proprietà dell'Ente che ha accertato nel corso del 2012 € 407.635,71. Nello specifico, quanto accertato dal Centro di responsabilità della Direzione Generale si discosta da quanto indicato in sede di bilancio di previsione con una differenza in meno rispetto alle previsioni di 23.817,26. Tale differenza trova in parte giustificazione nell'entrata non più acquisita a titolo di locazione dei locali all'Università di Lecce in quanto, proprio nel 2012, l'Ente ha proceduto all'alienazione a favore dell'Università del Salento del compendio sito in Lecce, già sede del CRA-CAR "Unità di ricerca per l'individuazione e lo studio di colture ad alto reddito in ambiente caldo arido".

La restante quota di € 336,44, che non rientra tra le entrate per affitti, recepisce l'importo di € 73,44 riferito al capitolo "dividendi ed altri proventi su titoli azionari e partecipazioni" relativi al Centro di ricerca per le produzioni foraggere e lattiero casearie che ha acquisito quanto indicato a titolo di dividendo netto su azioni Latteria Soresina anno 2011.

➤ **1.3.3. Poste correttive e compensative di uscite correnti € 966.996,65**

L'aggregato include quanto accertato a titolo di "recuperi e rimborsi diversi" pari ad € 817.506,43. L'importo anzidetto trova collocazione:

per € 445.768,17 al CRAM della Direzione Generale dove le risorse acquisite sono riferite per lo più alle indennità di occupazione e al recupero delle somme del personale comandato presso altri enti. L'importo di € 170.126,73 accertato in più rispetto alle previsioni trova spiegazione nelle maggiori risorse acquisite a titolo di rimborso da parte di altri enti della P.A. dove il personale dell'Ente è temporaneamente comandato. La previsione iniziale di € 115.000,00 viene a consuntivo definita in € 269.240,19:

per € 139.970,24 al CRAM della Direzione Centrale Attività Scientifiche, le risorse recuperate a diverso titolo, sono riferite esclusivamente alle strutture di ricerca;

veramente

per € 231.768,02 al CRAM della Direzione Centrale Affari Giuridici, quanto accertato riguarda per lo più il recupero di competenze stipendiali oltre a rimborsi di varia natura.

Ulteriori risorse sono state accertate dalle strutture di ricerca al capitolo "indennizzi di assicurazione" per complessivi € 149.490,22. L'importo trova spiegazione oltre i sinistri occorsi accidentalmente anche ai diversi furti subiti dalle strutture nonché ai sinistri subiti per cause di natura meteorologica.

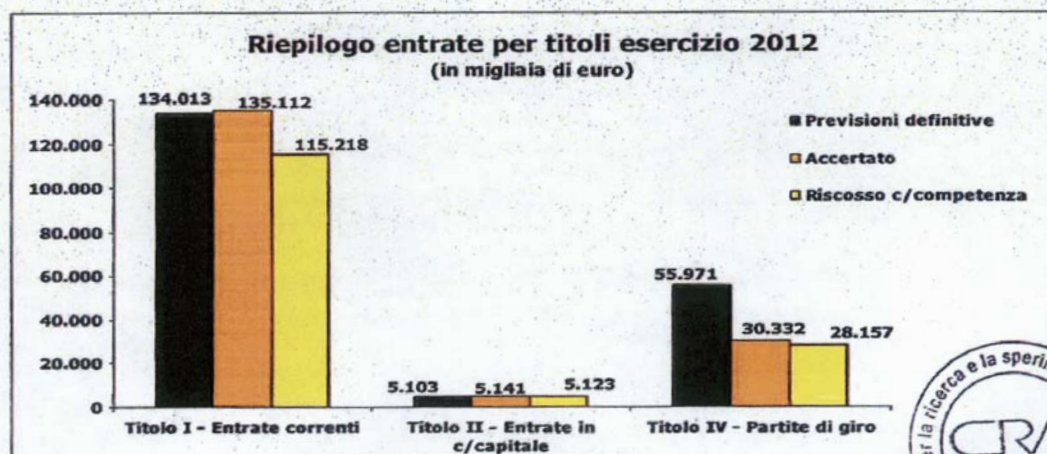
➤ **1.3.4. Entrate non classificabili in altre voci € 55.143,90**

L'importo di € 55.143,90 è riferito esclusivamente al capitolo "entrate eventuali" ed è riconducibile alle gestioni del Centro di ricerca per l'agrobiologia e la pedologia per € 1.500,00 e del Centro di ricerca per la viticoltura per € 51.415,00. Quest'ultimo importo recepisce un contributo per l'erogazione del servizio di scambio dell'energia elettrica nel 1° e 2° trimestre dell'anno 2012, impianto fotovoltaico di Susegana, da parte della società Gestore dei Servizi energetici S.p.A. per un importo di € 2.228,90 (ob/fu 4.26.99.01.00). Altri due contributi di € 9.425,00 ed € 41.990,00 sono stati riconosciuti dall'Agenzia Veneta per i Pagamenti in Agricoltura (AVEPA) il primo per estirpo vigneto e reimpianto - Azienda Spresiano (rif. domanda n°1878606), il secondo per estirpo vigneto e reimpianto con diversa coltivazione (rif. domanda n°2108805).

Le Entrate sono suddivise nei seguenti titoli principali:

**RIEPILOGO ENTRATE**

	Previsioni definitive Entrate	Accertato	Riscosso c/competenza
Avanzo di amm.ne iniziale	<b>142.087.584,45</b>		
I - Entrate correnti	134.013.334,80	135.112.235,93	115.218.614,84
II - Entrate in conto capitale	5.103.924,54	5.141.497,39	5.123.029,99
III - Gestioni Speciali	0,00	0,00	0,00
IV - Partite di giro	55.971.394,54	30.322.456,80	28.157.292,46
<b>Totale entrate di competenza</b>	<b>195.088.653,88</b>	<b>170.576.190,12</b>	<b>148.498.937,29</b>
<b>Totale generale delle entrate</b>	<b>337.176.238,33</b>	<b>170.576.190,12</b>	<b>148.498.937,29</b>



Il totale delle entrate accertate pari a € 170.576.190,12 evidenzia le risorse finanziarie complessive che, oltre all'avanzo di amministrazione, si sono rese disponibili nel corso dell'esercizio finanziario 2012.

Si evidenzia in particolare che le entrate accertate, comprese le partite di giro, relative a gestioni straordinarie sono pari a € 34.152.160,07 mentre le entrate accertate sulla gestione ordinaria ammontano a € 136.424.030,05.

Di seguito si elenca la natura delle **principali entrate accertate sulla gestione ordinaria**:

- contributo di Funzionamento erogato dal Mi.P.A.A.F. per € 101.580.320,00;
- contributi da parte dei comuni per € 500,00;
- entrate derivanti dalla vendita di beni e dalla prestazione di servizi per € 702.138,20;
- redditi e proventi patrimoniali per € 406.499,70;
- poste correttive e compensative di uscite correnti per € 888.668,75;
- entrate eventuali per € 1.500,00;
- entrate accertate al titolo II per € 4.939.025,14.

L'importo di € 27.905.378,26 riferito alla differenza tra il totale accertato nella gestione ordinaria e gli importi sopra menzionati, è da attribuirsi alle partite di giro.

Un breve commento meritano le entrate accertate in c/capitale pari ad € 4.939.025,14. Quanto accertato, infatti, recepisce le risorse acquisite nell'ambito del Centro di responsabilità della Direzione Generale dove al capitolo 2.1.1.003. "alienazione edifici" è stato registrato l'importo di € 4.900.000,00. Tali risorse derivano dall'alienazione all'Università del Salento del compendio sito in Lecce, già sede del CRA-CAR "Unità di ricerca per l'individuazione e lo studio di colture ad alto reddito in ambiente caldo arido".

La restante somma di € 39.025,14 è stata accertata a titolo di indennità di esproprio, costituzione di servitù, indennità di asservimento e di occupazione d'urgenza, trasferimento di quote TFR riferito a personale trasferito da altri enti pubblici al CRA e alienazione automezzi.

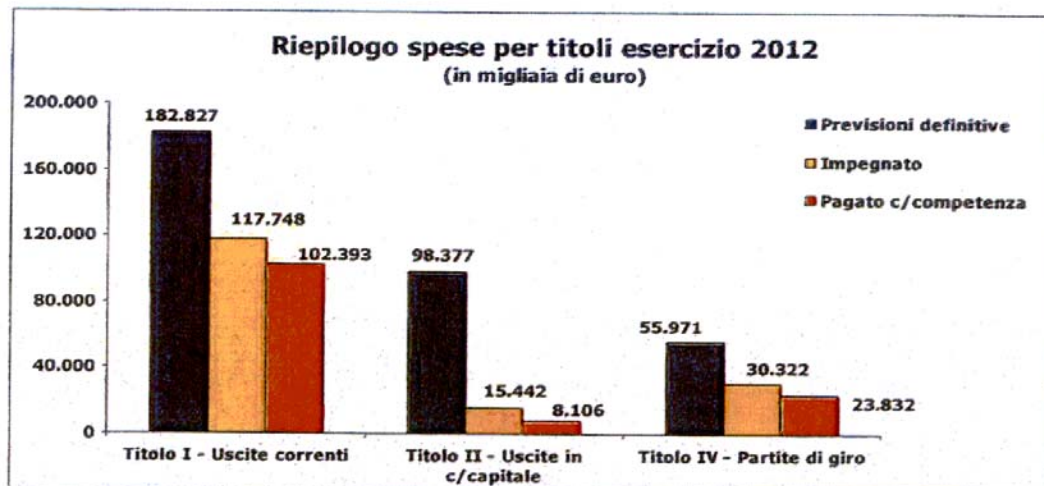
Maggiori elementi di dettaglio per le entrate possono essere desunti dall'allegato Bilancio di verifica con classificazione delle entrate per CRAM di primo livello. (All. 3a)

#### SPESE

Le spese sostenute sono suddivise nei seguenti titoli principali:

#### RIEPILOGO SPESE

	Previsioni definitive Uscite	Impegnato	Pagato c/competenza
I - Uscite correnti	182.827.122,45	117.748.702,70	102.393.916,07
II - Uscite in c/capitale	98.377.721,34	15.442.610,66	8.106.885,42
III - Gestioni Speciali	0,00	0,00	0,00
IV-Partite di giro	55.971.394,54	30.322.456,80	23.832.635,27
<b>Totale delle spese</b>	<b>337.176.238,33</b>	<b>163.513.770,16</b>	<b>134.333.436,76</b>



Le somme impegnate dal CRA in relazione ai Centri di Responsabilità ammontano ad € 163.513.770,16 mentre le somme pagate in c/competenza sono pari ad € 134.333.436,76 e quelle pagate in c/residui ad € 35.435.684,86 per un totale pagato di € 169.769.121,62.

Le spese appaiono così suddivise:

	Impegnato	Pagato c/competenza	Pagato c/residui	Totale pagato
Presidenza	59.614,22	48.562,01	31.248,62	79.810,63
Direzione Generale	1.068.079,97	810.608,06	179.156,68	989.764,74
Direzione Centrale Attività Scientifiche	54.607.398,66	40.339.102,42	16.349.281,33	56.688.383,75
Direzione Centrale Affari Giuridici	107.778.677,31	93.135.164,27	18.875.998,23	112.011.162,50
<b>Totale</b>	<b>163.513.770,16</b>	<b>134.333.436,76</b>	<b>35.435.684,86</b>	<b>169.769.121,62</b>

*Dati comprensivi delle partite di giro*

Ulteriori elementi di valutazione possono essere desunti dal rendiconto finanziario di competenza gestionale che considera il dettaglio dei singoli capitoli e dei centri di responsabilità di secondo livello.

Le spese sostenute nell'anno 2012 possono essere così riassunte, divise per ciascuno dei Quattro Centri di Responsabilità di I livello.



**CRAM 1. Presidenza: ripartizione nelle principali categoria di spesa**

	Previsione definitiva Uscita	Totale Spese Impegnate	Totale Spese Pagate
<b>Uscite Correnti</b>			
Spese per gli organi dell'ente	55.420,00	43.980,30	43.980,30
Spese il personale in servizio	7.500,00	4.765,92	3.759,71
Spese per acquisizione di beni e servizi	36.812,00	10.868,00	822,00
Spese per la ricerca	0	0	0
Trasferimenti passivi	0	0	0
Oneri finanziari	0	0	0
Oneri tributari	3.436,00	-	0
Altre uscite correnti	0	0	0
<b>Uscite in conto capitale</b>			
Acquisizione di beni ad uso durevole	0	0	0
Acquisizione di Immobiliz. Tecniche+Partecipazioni e Acquisto di Valori Mobiliari	0	0	0
Immobilizzazioni finanziarie	0	0	0
<b>Somme non attribuite</b>			
Fondi ed accantonamenti	0	0	0
<b>Partite di giro</b>			
Uscite per partite di giro	0	0	0
<b>Totale</b>	<b>103.168,00</b>	<b>59.614,22</b>	<b>48.562,01</b>
<b>Totale senza Partite di Giro</b>	<b>103.168,00</b>	<b>59.614,22</b>	<b>48.562,01</b>

e la sperimentazione

**CRAM 2. Direzione Generale: ripartizione nelle principali categoria di spesa**

	Previsione definitiva Uscita	Totale Spese Impegnate	Totale Spese Pagate
<b>Uscite Correnti</b>			
Spese per gli organi dell'ente	0	0	0
Spese per il personale in servizio	136.580,00	129.041,55	24.137,84
Spese per acquisizione di beni e servizi	17.700,00	0	0
Spese per la ricerca	2.268.300,00	152.568,20	0,00
Trasferimenti passivi	301.221,00	301.220,34	301.220,34
Oneri finanziari	0	0	0
Oneri tributari	14.000,00	0	0
Altre uscite correnti	6.593.675,14	0	0
<b>Uscite in conto capitale</b>			
Acquisizione di beni di uso durevole	10.603.088,80	485.249,88	485.249,88
Acquisizione di Immobiliz. Tecniche+Partecipazioni e Acquisto di Valori Mobiliari	800.611,00	0	0
Immobilizzazioni finanziarie	0	0	0
<b>Somme non attribuite</b>			
Fondi ed accantonamenti	2.734.835,12	0	0
<b>Partite di giro</b>			
Uscite per partite di giro	0	0	0
<b>Totale</b>	<b>23.470.011,06</b>	<b>1.068.079,97</b>	<b>810.608,06</b>
<b>Totale senza Partite di Giro</b>	<b>23.470.011,06</b>	<b>1.068.079,97</b>	<b>810.608,06</b>