

CONTO ECONOMICO

Il conto economico presenta un risultato negativo di € 728.193,18. Non risultano imposte per il corrente esercizio.

VALORE DELLA PRODUZIONE

I ricavi derivano da tutte le prestazioni ai fini esclusivamente commerciali poste in essere dall'Autorità Portuale, considerabili marginali rispetto alla complessiva gestione dell'Ente.

Il criterio che ha ispirato la separazione, a livello contabile, è basato sul tipo di operazione. Infatti sono state considerate "commerciali" tutte le operazioni che hanno prodotto "servizi o prestazioni a terzi" dietro pagamento di un corrispettivo, anche se non è prevista una separata e stabile organizzazione.

Per queste operazioni è stata emessa regolare fattura, annotata nel registro delle vendite, con conseguente calcolo dell'imposta sul valore aggiunto.

Rispetto all'esercizio precedente i ricavi diminuiscono di €. 314 mila. A fronte di un aumento dei ricavi delle vendite e delle prestazioni per €. 184 mila, grazie alla totale applicazione della convenzione con la società Serfer per il noleggio e la gestione dei mezzi di trazione, gli altri ricavi e proventi subiscono una diminuzione di €. 498 mila dovuta ad un minor importo delle quote di utilizzo dei contributi in c/capitale.

COSTI DELLA PRODUZIONE

Anche per questa posta economica vale in generale il discorso fatto per i ricavi.

Bisogna ripetere per chiarezza che le spese ed i costi individuati nel presente documento "settoriale" sono derivati esclusivamente da conti aperti separatamente nel piano dei conti di Contabilità Generale. Viene indicato, per ogni conto, se concerne attività "commerciale" o "non commerciale".

E' opportuno far presente che i costi considerati per questa ripartizione sono solamente quelli che hanno avuto un'imputazione diretta all'origine. In questo esercizio non si è provveduto alla ripartizione di spese di carattere generale.

In dettaglio:

- prestazioni per servizi, € 305.907,98 - costituite da spese di manutenzione agli impianti ferroviari, da spese di manutenzione e canoni per rete telematica, telefonica ed energia elettrica. In tale voce sono stati iscritti anche i costi provenienti da esercizi precedenti per €. 20.000 e dedotti costi di competenza di esercizi futuri per €. 4.265,50
- spese di personale - € 130.162,69 - l'importo è inferiore allo scorso esercizio per il pensionamento di un dipendente in corso d'anno.
- Ammortamenti e svalutazioni per €. 1.147.268,05 - diminuiscono rispetto allo scorso esercizio per alienazione di beni non completamente ammortizzati.
- oneri diversi di gestione - €. 40.000,00 - riguardano oneri condominiali sostenuti per gli immobili di proprietà situati nella torre Orsero, immobili che, nella parte attiva, producono ricavi per locazioni.

INTERESSI ED ALTRI ONERI FINANZIARI

Nell'esercizio non sono stati conteggiati interessi.

PROVENTI ED ONERI STRAORDINARI

PROVENTI STRAORDINARI

L'importo di € 37.549,84 è relativo a variazioni di residui attivi.

ONERI STRAORDINARI

Non sono presenti oneri straordinari.

RISULTATO PRIMA DELLE IMPOSTE E UTILE o PERDITA DI ESERCIZIO

Il corrente esercizio riporta un risultato negativo di € 728.193,18. Non si rilevano imposte.

**TABELLA DIMOSTRATIVA DEL RISULTATO DI AMMINISTRAZIONE AL
TERMINE DELL'ESERCIZIO 2012**

	PARZIALI	TOTALI
FONDO CASSA AL 1° GENNAIO 2012		36.435.897,36
RESIDUI ATTIVI ALL'INIZIO DELL'ESERCIZIO	312.476.342,14	
RESIDUI PASSIVI ALL'INIZIO DELL'ESERCIZIO	329.400.071,45	16.923.729,31
+Entrate accertate nell'esercizio	18.447.251,55	
- Uscite impegnate nell'esercizio	13.881.836,20	
+/- Variazione dei residui attivi già verificatesi nell'esercizio	62.445,69	
-/+ Variazione dei residui passivi già verificatesi nell'esercizio	497.801,26	5.000.770,92
=Avanzo/disavanzo di amministrazione alla data di redazione del bilancio 31/12/2012		24.512.938,97

L'utilizzo dell'avanzo di amministrazione per l'esercizio 2012 risulta così prevista:

DI CUI VINCOLATI PER:		
REALIZZAZIONE DI OPERE		
ANTE 2012		
INTERVENTI DI SISTEMAZIONE ZONA BAGNI MADONNETTA (BENE PERTINENZIALE)	68.500,00	
PROG. 509 - REALIZZ. NUOVO MOLO SOPRAFLUTTI BACINO DI VADO LIGURE	1.053.656,00	
COMPLETAMENTO FASCIO FERROVIARIO VADO LIGURE IN ZONA TRI	584.202,78	
PROG 508 TERRAPIENO SUD	110.000,00	
MANUTENZIONE STRAORDINARIA LOCOMOTORI	120.000,00	
P. 630 NUOVA SEDE	196.000,00	
P. 643 VIABILITA' SOVRAPPASSO	500.000,00	
P. 637 TERRAPIENO ZINOLA	171.719,60	
PULIZIA RISAGOMATURA SISTEMA ARENILE (BARACCHE)	35.000,00	
P. 674 ADEGUAMENTO TERMINAL FERROVIARIO VADO LIGURE	900.000,00	
	3.739.078,38	
ANNO 2012		
PROG.659 - OPERE DI COMPLETAMENTO VIABILITA' PORTUALE	212.500,00	
PROG. 665 - ADEG. E POTENZIAMENTO ILLUMINAZ. PUBBLICA	77.600,00	
INTERV. URGENTE AVANSICALI CANTIERE SOLIMANO	110.000,00	
	400.100,00	
TOTALE VINCOLI PER OPERE		4.139.178,38
VINCOLI DIVERSI		
CONTENZIOSO IVA	1.800.000,00	
TOTALE VINCOLI DIVERSI	1.800.000,00	1.800.000,00
TOTALE AVANZO AMMINISTRAZIONE DISPONIBILE 2012		18.573.760,59

SITUAZIONE DI CASSA

	parziali	totali
FONDO CASSA AL 1° GENNAIO 2012		36.435.897,36
INCASSI COMPETENZA		37.678.537,80
Residui al 1° gennaio	312.476.342,14	
Variazioni dell'esercizio	- 62.445,69	
Accertamenti di competenza	18.447.251,55	
Residui al 31.12.2012	293.182.610,20	
PAGAMENTI DI COMPETENZA		22.972.499,32
Residui al 1° gennaio	329.400.071,45	
Variazioni dell'esercizio	- 497.801,26	
Impegni di competenza	13.881.836,20	
Residui al 31.12.2012	319.811.607,07	
FONDO CASSA AL 31.12.2012		51.141.935,84
DI CUI INDISPONIBILI		
Per depositi di terzi		127.355,79
Per quota T.F.R. a carico Stato		170.432,45
TOTALE DISPONIBILE		50.844.147,60

FONDO CASSA AL 1° GENNAIO 2012		36.435.897,36
INCASSI 2012		37.678.537,80
Residui	21.556.645,99	
Competenza	16.121.891,81	
PAGAMENTI 2012		22.972.499,32
Residui	12.890.470,74	
Competenza	10.082.028,58	
FONDO AL 31.12.2012		51.141.935,84
DI CUI INDISPONIBILI		
Per depositi di terzi in contanti		127.355,79
Per quota T.F.R. a carico Stato		170.432,45
TOTALE DISPONIBILE		50.844.147,60

ELENCO RESIDUI ATTIVI PREGRESSI PER CAPITOLO E ANNO DI FORMAZIONE

(art. 43 Regolamento di Amministrazione contabilità)

capitolo	descrizione	anno	importo	TOTALE
160	permessi di accesso in porto	2010	24,00	686,43
		2011	662,43	
200	proventi derivanti dalla fornitura di beni e servizi	1993	6.198,52	6.198,52
220	Proventi servizio gestione mezzi ferroviari	2011	320,37	320,37
240	Proventi diversi	2006	6,00	220,30
		2007	86,80	
		2008	77,50	
		2011	50,00	
300	Canoni patrimoniali	2002	9.406,94	206.236,60
		2003	36.465,11	
		2004	40.752,77	
		2005	31.108,28	
		2006	35.229,80	
		2007	39.344,80	
310	Canoni demaniali	1998	2.193,13	8.113,81
		1999	2.196,75	
		2009	1.446,97	
		2010	2.276,96	
450	Entrate varie ed eventuali	2001	38.136,58	95.866,07
		2009	9.548,68	
		2010	35.777,98	
		2011	12.402,83	
630	ritiro di depositi a cauzione presso terzi	1986	51,65	351.291,59
		1990	103,29	
		1992	939,54	
		1994	211,95	
		1997	594,69	
		1998	77,47	
		2004	353,00	
		2007	2.400,00	
700	Contributo dello Stato per esecuzione di opere portuali	2001	626.446,24	1.065.057,88
		2003	438.611,64	
820	Operazioni finanziarie a medio e lungo termine	2004	2.274.824,46	3.656.974,46
		2008	1.382.150,00	
830	Operazioni finanziarie piattaforma di Vado Ligure	2009	282.590.261,09	282.590.261,09
915	Versamenti al fondo di tesoreria INPS per TFR	2008	43.549,76	618.446,05
		2009	192.428,79	
		2010	197.234,20	
		2011	185.233,30	

capitolo	descrizione	anno	importo	TOTALE
930	IVA	1998	438,62	
		2002	2.182,51	
		2003	7.293,00	
		2004	8.150,53	
		2005	6.221,64	
		2006	7.045,96	
		2007	7.886,32	
		2008	4.153,70	
		2009	430.825,82	
		2011	3.217,12	
				477.415,22
970	Somme pagate conto terzi	2007	149,81	
		2008	1.724,55	
		2009	69.070,10	
		2010	1.500.000,00	
		2011	172.542,56	
				1.743.487,02
980	Partite in sospeso	2009	36.675,05	36.675,05
TOTALE GENERALE RESIDUI ATTIVI PREGRESSI				290.857.250,46

ELENCO RESIDUI PASSIVI PREGRESSI PER CAPITOLO E ANNO DI FORMAZIONE

(art. 43 Regolamento di Amministrazione contabilità)

capitolo	descrizione	anno	importo	TOTALE
32	Premio di produzione connesso al risultato	2011	569,93	569,93
61	Buoni pasto	2011	7.719,28	7.719,28
70	Spese per corsi di formazione	2011	1.501,36	1.501,36
210	Prestazioni di terzi per manutenzioni, riparazioni e adattamenti diversi	2010	123,37	19.452,31
		2011	19.328,94	
211	Manutenzione ordinaria immobili utilizzati da AP	2011	1.113,20	1.113,20
311	Spese pubblicitarie	2011	839,74	839,74
320	Spese legali	2011	8.468,07	8.468,07
402	Prestazioni di terzi per manutenzioni in ambito portuale	2010	41.036,39	100.492,17
		2011	59.455,78	
404	Spese promozionali istituzionali	2011	14.815,00	14.815,00
420	Contributi aventi attinenza allo sviluppo dell'attività portuale	2011	32.531,05	32.531,05
520	Oneri vari e straordinari	2011	4.110,00	4.110,00
550	Manutenzione straordinaria	2007	4.098,09	6.050,07
		2009	1.663,01	
		2011	288,97	
551	Manutenzione straordinaria immobili utilizzati da AP	2009	2.376,00	2.376,00
560	Opere e fabbricati portuali	1999	0,40	20.558.130,69
		2000	4.952,41	
		2001	815.321,88	
		2002	6.257.170,51	
		2003	756.246,67	
		2004	1.747.827,13	
		2005	177.749,82	
		2006	226.401,10	
		2007	959.306,30	
		2008	2.637.680,33	
		2009	132.022,80	
		2010	3.073.159,88	
2011	3.770.291,46			
565	Nuova piattaforma multipurpose di Vado Ligure	2009	286.796.515,02	286.796.515,02
580	Fondo di riserva per accordi bonari	2002	308.710,89	887.688,57
		2003	557.800,00	
		2004	4.985,00	
		2006	16.192,68	
600	Impianti portuali	2006	3.933,90	2.449.959,09
		2011	2.446.025,19	
610	Acquisto attrezzature e macchinari	2010	1.723,75	2.019,53
		2011	295,78	

capitolo	descrizione	anno	importo	TOTALE
630	Acquisto beni immateriali	2006	14.248,00	14.248,00
770	Trattamento di fine rapporto	1996	170.432,45	170.432,45
890	Restituzione di depositi di terzi a cauzione	2004	15.962,42	105.855,79
		2005	32.057,67	
		2007	1.500,00	
		2008	9.632,00	
		2009	7.998,96	
		2010	32.704,74	
		2011	6.000,00	
930	IVA	2003	11.328,20	137.435,34
		2010	69.739,81	
		2011	56.367,33	
970	Somme pagate conto terzi	2001	51.645,69	4.652.801,74
		2008	39.539,71	
		2009	61.616,34	
		2010	1.500.000,00	
		2011	3.000.000,00	
980	Partite in sospeso	2009	36.675,05	36.675,05
TOTALE GENERALE RESIDUI PASSIVI PREGRESSI				316.011.799,45

CONTO ECONOMICO GENERALE
secondo la Contabilità di Stato

	2010	2011	2012
A) - ENTRATE CORRENTI			
1. Trasferimenti correnti			
2. Altre entrate	16.722.872,98	16.684.617,28	16.006.703,72
TOTALE A)	16.722.872,98	16.684.617,28	16.006.703,72
B) - SPESE CORRENTI			
3. Spese per gli organi istituzionali	279.541,13	277.577,43	304.434,04
4. Oneri per il personale in attività di servizio	4.460.621,54	4.438.437,92	4.459.147,66
5. Spese per acquisti di beni e servizi	2.997.295,62	3.029.007,82	2.901.632,01
6. Oneri finanziari	10.000,00	10.000,00	1.567,95
7. Oneri diversi di gestione	453.550,68	560.418,90	725.763,53
TOTALE B)	8.201.008,97	8.315.442,07	8.392.545,19
DIFFERENZA (A-B)	8.521.864,01	8.369.175,21	7.614.158,53
PAREGGIO/AVANZO/DISAVANZO FINANZIARIO	8.521.864,01	8.369.175,21	7.614.158,53
C) - AMMORTAMENTI E SVALUTAZIONI			
8. Ammortamento immobilizzazioni materiali	3.616.203,92	3.969.208,82	3.647.805,90
9. Ammortamento immobilizzazioni immateriali	215.366,45	277.906,87	151.735,73
10. Altre svalutazioni delle immobilizzazioni			
11. Svalutazioni crediti e titoli			
12. Variazioni delle rimanenze	45,20	1.535,43	1.925,74
13. Accantonamento per adeguamento indennità persone	443.538,15	300.181,51	286.462,87
14. Accantonamento per rischi			
15. Accantonamenti per residui perenti			
16. Altri accantonamenti			
TOTALE C)	4.275.153,72	4.548.832,63	4.087.930,24
D) - PROVENTI ED ONERI STRAORDINARI			
17. Proventi straordinari			
a. proventi per trasferimenti attivi in natura			
b. Sopravvenienze attive ed insussistenze passive	292.593,25	182.346,02	256.455,12
c. Plusvalenze da alienazioni			
TOTALE D 17)	292.593,25	182.346,02	256.455,12
18. Oneri straordinari			
a. Sopravvenienze passive e insussistenze attive	212.664,46	258.288,01	34.749,59
b. Minusvalenze da alienazioni		49.239,79	887,10
TOTALE D 18)	212.664,46	307.527,80	35.636,69
TOTALE DELLE PARTITE STRAORDINARIE D)	79.928,79	125.181,78	220.818,43
E) - RETTIFICHE DI VALORE			
19. Entrate accertate in precedenti esercizi e di pertinenza dell'esercizio	2.370.788,67	3.477.652,84	2.082.690,72
20. Costi da capitalizzare			
21. Spese impegnate di competenza di successivi esercizi	340.363,84	89.011,33	100.984,49
22. Entrate accertate di competenza di successivi esercizi	202.845,27		
23. Spese di competenza impegnate in precedenti esercizi	24.447,69	56.558,89	88.669,16
24. Oneri maturati nell'esercizio relativi a due o più esercizi			
25. Proventi maturati nell'esercizio relativi a due o più esercizi			
TOTALE E)	2.532.754,93	3.510.105,28	2.095.006,05
RISULTATO ECONOMICO	6.859.394,01	7.205.266,08	5.842.052,77
RIPIANO DEFICIT ESERCIZI PRECEDENTI			
RISULTATO ECONOMICO PRIMA DELLE IMPOSTE	6.859.394,01	7.205.266,08	5.842.052,77
26. Imposte dell'esercizio	4.118,00	4.118,00	4.118,00
AVANZO ECONOMICO	6.855.276,01	7.201.148,08	5.837.934,77

STATO PATRIMONIALE GENERALE
secondo la Contabilità di Stato

PASSIVITA'	2010	2011	2012
A) - PATRIMONIO NETTO			
1. Fondo di dotazione			
2. Riserva obbligatoria			
3. Riserva facoltativa			
a) - fondo ex art. 55 D.P.R. 30.12.93 N. 537 - al 1992			
b) - fondo ex art. 55 D.P.R. 30.12.1993 n 537 - d	3.068.058,30	3.068.058,30	3.068.058,30
4. Fondo rivalutazione conguaglio monetario			
5. Avanzo/Disavanzo economico esercizi precedenti	43.809.111,27	50.664.387,28	57.865.535,36
6. Avanzo/Disavanzo economico dell'esercizio	6.855.276,01	7.201.148,08	5.837.934,77
7. Ripiano deficit patrimoniali			
8. Trasferimenti della Regione per opere pubbliche in corso			
TOTALE (A)	53.732.445,58	60.933.593,66	66.771.528,43
B) - FONDO RISCHI ED ONERI			
1. Fondo imposte e tasse			
2. Fondo rischi su crediti			
3. Altri accantonamenti			
4. Fondo residui perenti			
TOTALE (B)	-	-	-
C) - TRATTAMENTO DI FINE RAPPORTO DI LAVORO SUBORDINATO			
TOTALE (C)	2.008.791,43	1.808.972,94	1.606.662,67
D) - DEBITI			
I - Debiti di tesoreria			
1. Scoperti di conto corrente			
TOTALE I			
II - Debiti e residui passivi			
1. Debiti verso lo Stato	338.874,03	385.462,55	331.065,66
2. Debiti verso Enti pubblici			
3. Debiti verso terzi per prestazioni dovute			
4. Debiti verso fornitori	322.405.892,84	328.522.192,19	319.134.232,58
5. Debiti verso terzi per prestazioni ricevute			
6. Mutui ed anticipazioni passive			
7. Obbligazioni in circolazione			
8. Debiti verso il personale per depositi			
9. Debiti verso gestioni autonome			
10. Debiti tributari			
11. Debiti verso istituti di previdenza e di sicurezza sociale	186.612,17	347.202,25	199.016,90
12. Altri debiti	165.646,54	149.332,46	147.291,93
TOTALE II	323.097.025,58	329.404.189,45	319.811.607,07
TOTALE (D)	323.097.025,58	329.404.189,45	319.811.607,07
E) - RATEI E RISCONTI			
TOTALE (E)	381.800.315,44	379.558.603,13	375.898.691,69
TOTALE (E)	381.800.315,44	379.558.603,13	375.898.691,69
TOTALE PASSIVITA' (A+B+C+D+E)	760.638.578,03	771.705.359,18	764.088.489,86
F) - CONTI D'ORDINE			
1. Beni di terzi	225.885.785,64	222.024.442,46	239.508.740,69
2. Beni dell'Ente presso terzi	758.776,66	759.862,66	759.892,66
3. Debiti su conto impegni			
TOTALE (F)	226.644.562,30	222.784.305,12	240.268.633,35
TOTALE GENERALE PASSIVITA' (A+B+C+D+E+F)	987.283.140,33	994.489.664,30	1.004.357.123,21

TABELLA LIMITI DI SPESA

Spese per consulenze (art. 6, co. 7, legge 30 luglio 2010 n. 122)	
a) Spesa 2009	57.360,00
b) Limite di spesa 2012 (max 20%)	11.472,00
c) Spesa effettuata nel 2012	-
d) Somma versata al bilancio dello Stato (a-b)	45.888,00

Spese per relazioni pubbliche, convegni, mostre, pubblicità, rappresentanza ⁽¹⁾ (art. 6, co. 8, legge 30 luglio 2010 n. 122)	
a) Spesa 2009 (cap. 270-310-311)	44.889,08
b) Limite di spesa 2012 (max 20%)	8.977,82
c) Spesa effettuata nel 2012	8.833,38
d) Somma versata al bilancio dello Stato (a-b)	35.911,26

1) al netto delle spese per mostre e convegni che concretizzano l'espletamento delle attività istituzionali

Spese per sponsorizzazioni (art. 6, co. 9, legge 30 luglio 2010 n. 122)	
a) Spesa 2009	-
b) Limite di spesa 2012	-
c) Somma versata al bilancio dello Stato (a-b)	-

Spese per missioni nazionali e/o internazionali ⁽²⁾ (art. 6, co. 12, legge 30 luglio 2010 n. 122)	
a) Spesa 2009	34.335,70
b) Limite di spesa 2012 (max 50%)	17.167,85
c) Spesa effettuata nel 2012	17.063,52
d) Somma versata al bilancio dello Stato (a-b)	17.167,85

(2) al netto delle spese sostenute per missioni strettamente connesse ad accordi internazionali o indispensabili per la partecipazione a riunioni presso enti ed organismi internazionali o comunitari

Spese per attività di formazione (art. 6, co. 13, legge 30 luglio 2010 n. 122)	
a) Spesa 2009	33.841,96
b) Limite di spesa 2012 (max 50%)	16.920,98
c) Spesa effettuata nel 2012	16.104,28
d) Somma versata al bilancio dello Stato (a-b)	16.920,98

Spese per autovetture e acquisto buoni taxi (art. 6, co.14, legge 30 luglio 2010, n. 122)	
a) Spesa 2009	31.000,00
b) Limite di spesa 2012 (max 80%)	24.800,00
c) Spesa effettuata nel 2012	24.800,00
d) Somma versata al bilancio dello Stato (a-b)	6.200,00

Indennità, compensi, gettoni di presenza organi Autorità Portuale (art. 6, co.3, legge 30 luglio 2010 n. 122)	
a) Riduzioni 10% compenso Presidente	20.173,36
b) Riduzioni 10% compenso Revisori dei Conti	4.639,87
c) Riduzione 10% gettoni di presenza Comitato Portuale	1.030,13
d) Somma versata al bilancio dello Stato (a+b+c)	25.843,36


Spese per consumi intermedi (art. 8, comma 3, legge 7 agosto 2012 n.135)	
a) Spesa sostenuta nel 2010 (cap. 50-51-70, cap.209/350 e cap. 404)	1.269.889,48
b) Somma da versare al bilancio dello Stato entro il 30/09/2012 pari al 5% della spesa sostenuta nel 2010 per consumi intermedi	63.494,47
c) Limite di spesa 2012	1.206.395,01
d) Spesa sostenuta nel 2012	1.019.159,52

Spese per manutenzione degli immobili utilizzati (art. 8, co.1, legge 30 luglio 2010 n. 122)			
a) Numero degli immobili	10	b) Valore degli immobili	3.640.000,00
c) Limite di spesa (2%)			72.800,00
d) Spesa effettuata nel 2012	per manutenzione ordinaria		10.883,95
	per manutenzione straordinaria		20.812,00
	in totale		31.695,95
e) Spese effettuata nel 2007	per manutenzione ordinaria		589,20
	per manutenzione straordinaria		50.000,00
	in totale		50.589,20
Eventuale differenza versata al bilancio dello Stato entro il 30.6.2012 (e-c)			- 22.210,80



Dettaglio versamenti	
Somma versata al bilancio dello Stato ai sensi dell'art. 2, co. 618-623, Legge 244/2007, entro 30/06/2012	-
Somma versata al bilancio dello Stato ai sensi dell'art. 61 co. 17, Legge n. 133/2008, entro il 31/03/2012	64.540,00
Somma versata al bilancio dello Stato ai sensi dell'art. 6 co. 21, Legge n. 122/2010, entro il 31/10/2012	147.931,45
Somma versata al bilancio dello Stato ai sensi dell' art. 8, co. 3, Legge n. 135/2012, entro il 30/09/2012, pari al 5% della spesa sostenuta nel 2010 per consumi intermedi (a)	53.665,38
Totale somme versate al bilancio dello stato	266.136,83


Somma versata a marzo 2013 (ai sensi dell'art. 8 co.3 Legge n.135/2012 - riduzione delle spese per consumi intermedi) in ottemperanza a quanto disposto dal Ministero delle Infrastrutture e dei Trasporti nella relazione concernente l'approvazione del Bilancio di previsione 2013, alla luce delle indicazioni contenute nella circolare MEF n. 31/2012. (b)	9.829,09
--	----------

Totale somma versata al bilancio dello Stato ai sensi dell' art. 8, co. 3, Legge n. 135/2012, pari al 5% della spesa sostenuta nel 2010 per consumi intermedi (a) + (b)	63.494,47
---	-----------

	<p>S.p.A. - Capitale Sociale euro 111.142.824 i.v. Sede legale in Savona, Corso Italia 10 Cod. Fisc. e Iscr. Reg. Imprese Savona n. 01815430999 Iscritta all'Albo delle Banche, soggetta all'attività di direzione e coordinamento della Banca CARIGE S.p.A. e appartenente al Gruppo Banca Carige iscritta all'Albo dei Gruppi Bancari. Aderente al Fondo Interbancario di Tutela dei Depositi e al Fondo Nazionale di Garanzia.</p>	<p>Copia CLIENTE</p> <p>SEGRETERIA E RAPPORTI CON ENTI ABI: 6310 CAB: 10697 30/07/2012</p> <p>PREG. SIG AUTORITA' PORTUALE DI SAVONA</p> <p>17100 SAVONA</p>
<p>Vi diamo ricevuta della seguente operazione:</p>		
<p>Pag bonifici Tesorerie statali</p>	<p>di euro</p>	<p>64.540,00</p>
<p>Dettaglio:</p>		
<p>- Bonifico di euro 64.540,00</p>		
<p>Coordinate: abi 1000 BANCA ITALIA cab 3245</p>		
<p>Beneficiario: TESORERIA DELLO STATO conto 143010349200</p>		
<p>IBAN: IT52V0100003245143010349200</p>		
<p>Ordinante: AUTORITA' PORTUALE DI SAVONA</p>		
<p>Causale: VERS. AI SENSI ART 61 COMMA 17 DL 112 2008 LEGGE 133 2008</p>		
<p>CRO: 64031869112</p>		
<p>Cassa di Risparmio di Savona SEGRETERIA E RAPPORTI CON ENTI</p>		
<p>Operazione n° 19/9/0844212</p>		

<p>Vogliate effettuare le seguenti operazioni di pagamento:</p>		
<p>- Bonifico di euro 64.540,00</p>		
<p>Coordinate: abi 1000 BANCA ITALIA cab 3245</p>		
<p>Beneficiario: TESORERIA DELLO STATO conto 143010349200</p>		
<p>IBAN: IT52V0100003245143010349200</p>		
<p>Ordinante: AUTORITA' PORTUALE DI SAVONA</p>		
<p>Causale: VERS. AI SENSI ART 61 COMMA 17 DL 112 2008 LEGGE 133 2008</p>		
<p>SAVONA, 30/07/2012</p>		
<p>Pagina 1 di 1</p>		

 <p>CASSA DI RISPARMIO DI SAVONA</p>	<p>S.p.A. - Capitale Sociale euro 111.142.824 I.v. Sede legale in Savona, Corso Italia 10 Cod. Fisc. e Iscr. Reg. Imprese Savona n. 01015450299 Iscritta all'Albo delle Banche, sottoposta all'attività di direzione e coordinamento della Banco CARIGE S.p.A. e appartenente al Gruppo Banco Carige iscritto all'Albo dei Gruppi Bancari Aderente al Fondo Interbancario di Tutela dei Depositi e al Fondo Nazionale di Garanzia</p>	<p>Copia CLIENTE</p> <p>SEGRETERIA E RAPPORTI CON ENTI ABI: 6310 CAB: 10697 27/09/2012</p>
<p>PREG. SIG AUTORITA' PORTUALE DI SAVONA</p>		
<p>17100 SAVONA</p>		
<p>Vi diamo ricevuta della seguente operazione:</p>		
<p>Pag bonifici Tesorerie statali</p>	<p>di euro</p>	<p>53.665,38</p>
<p>Dettaglio:</p>		
<p>- Bonifico di euro 53.665,38 Coordinate: abi 1000 BANCA ITALIA cab 3245 Beneficiario: TESORERIA DELLO STATO conto 143010341200 IBAN: IT46A0100003245143010341200 Ordinante: AUTORITA' PORTUALE DI SAVONA Causale: VERSAM. AI SENSI DEL DECRETO 95-2012 CRO: 64036114609</p>		
<p>Cassa di Risparmio di Savona SEGRETERIA E RAPPORTI CON ENTI</p> 		
<p>Operazione n° 29/9/0844271</p>		
<p>Vogliate effettuare le seguenti operazioni di pagamento:</p>		
<p>- Bonifico di euro 53.665,38 Coordinate: abi 1000 BANCA ITALIA cab 3245 Beneficiario: TESORERIA DELLO STATO conto 143010341200 IBAN: IT46A0100003245143010341200 Ordinante: AUTORITA' PORTUALE DI SAVONA Causale: VERSAM. AI SENSI DEL DECRETO 95-2012</p>		
<p>SAVONA, 27/09/2012</p>		
<p>Pagina 1 di 1</p>		

	<p>S.p.A. - Capitale Sociale euro 111.192.824 i.v. Sede legale in Savona, Corso Italia 10 Cod. Fisc. e Iscr. Reg. Imprese Savona n. 01015450099 Iscritta all'Albo delle Banche, soggetta all'attività di direzione e coordinamento della Banca CARIGE S.p.A. e appartenente al Gruppo Banca Carige iscritta all'Albo dei Gruppi Bancari. Aderente al Fondo Interbancario di Tutela dei Depositi e al Fondo Nazionale di Garanzia.</p>	<p>Copia BANCA SEGRETERIA E RAPPORTI CON ENTI ABI: 6310 CAB: 10697 25/10/2012</p>
<p>Vi diamo ricevuta della seguente operazione:</p>		<p>PREG. SIG autorita' portuale di savona 17100 savona</p>
<p>Pag bonifici Tesorerie statali di euro 147.931,45</p>		
<p>Dettaglio: - Bonifico di euro 147.931,45 Coordinate: abi 1000 BANCA ITALIA cab 3245 Beneficiario: TESORERIA DELLO STATO conto 143010333400 IBAN: IT91I0100003245143010333400 Ordinante: AUTORITA' PORTUALE DI SAVONA Causale: VERS. LIMITI DI SPESA ART. 6 LEGGE 122 2010 CRO: 64038336410</p>		
<p>Operazione n° 38/9/0844299</p>		<p>Cassa di Risparmio di Savona SEGRETERIA E RAPPORTI CON ENTI</p>

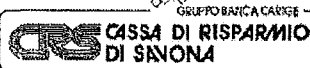
Vogliate effettuare le seguenti operazioni di pagamento:

- Bonifico di euro 147.931,45
Coordinate: abi 1000 BANCA ITALIA cab 3245
Beneficiario: TESORERIA DELLO STATO conto 143010333400
IBAN: IT91I0100003245143010333400
Ordinante: AUTORITA' PORTUALE DI SAVONA
Causale: VERS. LIMITI DI SPESA ART. 6 LEGGE 122 2010

SAVONA, 25/10/2012

Pagina 1 di 1

Firma.....

 <p>CASSA DI RISPARMIO DI SAVONA</p>	<p>S.p.A. - Capitale Sociale euro 111.142.821 i.v. Sede legale in Savona, Corso Italia 10 Cod. Fisc. e Reg. Imprese Savona n. 01615490999 Iscritta all'Albo delle Banche, soggetta all'attività di direzione e coordinamento della Banca CARIGE S.p.A. e appartenente al Gruppo Banca Carige iscritta all'Albo dei Gruppi Bancari. Aderente al Fondo Interbancario di Tutela dei Depositi e al Fondo Nazionale di Garanzia.</p>	<p>Copia CLIENTE</p> <p>SEGRETERIA E RAPPORTI CON ENTI ABI: 6310 CAB: 10697 11/03/2013</p>
<p>PREG. SIG AUTORITA' PORTUALE DI SAVONA</p>		
<p>Vi diamo ricevuta della seguente operazione:</p>		
<p>Pag bonifici Tesorerie statali</p>	<p>di euro</p>	<p>9.829,09</p>
<p>Dettaglio:</p>		
<p>- Bonifico di euro 9.829,09 Coordinate: abi 1000 BANCA ITALIA cab 3245 Beneficiario: TESORERIA DELLO STATO conto 143010341200 IBAN: IT46A0100003245143010341200 Ordinate: AUTORITA' PORTUALE DI SAVONA Causale: VERSAMENTO AI SENSI L. 135 2012 DL 95 2012 INTEGRAZ ANNO 2012 CRO: 64049214204</p>		
<p style="text-align: right;">Cassa di Risparmio di Savona SEGRETERIA E RAPPORTI CON ENTI</p>		
<p>Operazione n° 31/9/084470</p>		

Vogliate effettuare le seguenti operazioni di pagamento:

- Bonifico ordinario di euro 9.829,09
 Beneficiario: TESORERIA DELLO STATO IBAN: IT46A0100003245143010341200
 Ordinate: AUTORITA' PORTUALE DI SAVONA
 Causale: VERSAMENTO AI SENSI L. 135 2012 DL 95 2012 INTEGRAZ ANNO 2012

SAVONA, 11/03/2013

Pagina 1 di 1

Firma.....

PERSONALE IN FORZA AL 31 DICEMBRE 2012

LIVELLO	DIRIGENTI	QUADRI	IMPIEGATI	AUSILIARI	OPERAI	TOTALE	PIANTA ORGANICA A REGIME
PERSONALE SEGRETERIA TECNICO- OPERATIVA							
SEGRETARIO GENERALE						1	1
DIRIGENTI						6	7
LIVELLO QUADRI						17	17
LIVELLO 1						13	15
LIVELLO 2						18	19
LIVELLO 3						3	3
TOTALE	0	0	0	0	0	57	61
PERSONALE IN ESUBERO							
						2	
PERSONALE IN DISTACCO							
SOC. SERVIZI GENERALI					1	1	
REEFER TERMINAL					1	1	
TOTALE					2	2	
TOTALE GENERALE						61	
PERSONALE IN PIANTA ORGANICA							61
							+ SEG. GEN