

ATTI PARLAMENTARI

XVII LEGISLATURA

CAMERA DEI DEPUTATI

Doc. **XV**

n. **164**

RELAZIONE DELLA CORTE DEI CONTI

AL PARLAMENTO

*sulla gestione finanziaria degli Enti sottoposti a controllo
in applicazione della legge 21 marzo 1958, n. 259*

ENTE PARCO NAZIONALE DELL'ASPROMONTE

(Esercizi 2011 e 2012)

Trasmessa alla Presidenza il 1° luglio 2014

PAGINA BIANCA

INDICE

Determinazione della Corte dei conti n. 59/2014 del 17 giugno 2014	<i>Pag.</i>	7
Relazione sul risultato del controllo eseguito sulla gestione finanziaria del Parco Nazionale del- l'Aspromonte per gli esercizi 2011 e 2012	»	13

DOCUMENTI ALLEGATI.

Esercizio 2011:

Bilancio consuntivo	»	111
Relazione del Direttore	»	183
Relazione del Collegio dei revisori	»	197

Esercizio 2012:

Bilancio consuntivo	»	237
Relazione del Direttore	»	345
Relazione del Collegio dei revisori	»	367

PAGINA BIANCA



Corte dei Conti

Determinazione e relazione della Sezione del controllo sugli enti
sul risultato del controllo eseguito sulla gestione finanziaria
dell'Ente Parco Nazionale dell'Aspromonte
per gli esercizi 2011-2012

Relatore: Consigliere Antongiulio Martina

PAGINA BIANCA

DETERMINAZIONE DELLA CORTE DEI CONTI

PAGINA BIANCA

Determinazione n. 59/2014.

LA CORTE DEI CONTI

IN SEZIONE DEL CONTROLLO SUGLI ENTI

nell'adunanza del 17 giugno 2014;

visto il testo unico delle leggi sulla Corte dei conti approvato con regio decreto 12 luglio 1934, n. 1214;

vista la legge 21 marzo 1958, n. 259;

visto il decreto del Presidente del Consiglio dei ministri in data 31 maggio 2011, con il quale l'Ente Parco Nazionale dell'Aspromonte è stato sottoposto al controllo della Corte dei conti;

visti i conti consuntivi dell'Ente suddetto, relativi agli esercizi finanziari 2011 e 2012, le annesse relazioni sulla gestione, nonché le relazioni del Collegio dei revisori, trasmesse alla Corte in adempimento dell'articolo 4 della citata legge n. 259 del 1958;

esaminati gli atti;

udito il relatore Consigliere Antongiulio Martina e sulla sua proposta, discussa e deliberata la relazione con la quale la Corte, in base agli atti ed agli elementi acquisiti, riferisce alle Presidenze delle due Camere del Parlamento il risultato del controllo eseguito sulla gestione finanziaria dell'Ente per gli esercizi 2011 e 2012;

ritenuto che dall'esame della gestione e della documentazione, risulta che:

il Parco nazionale dell'Aspromonte è dotato di un piano del parco e di un piano pluriennale economico sociale, entrambi vigenti, mentre non si è ancora perfezionato l'*iter* di emanazione del Regolamento del Parco;

non è stato ricostituito il Consiglio Direttivo, cessato dalle funzioni dal 7 novembre 2012;

l'Ente si avvale delle prestazioni di numerosi lavoratori LPU/LSU;

le risultanze degli esercizi finanziari in esame, posti a raffronto con il precedente esercizio 2010, evidenziano un netto miglioramento

della situazione finanziaria economica e patrimoniale dell'ente ed in particolare:

un avanzo finanziario di competenza di euro 328.127 nel 2011 e di euro 606.921, nel 2012, a fronte di un disavanzo di euro 460.911, nel 2010;

un avanzo di amministrazione di euro 6.692.358, nel 2011 e di euro 8.190.454, nel 2012, a fronte di un avanzo di amministrazione di euro 5.178.335, nel 2010;

un avanzo economico di esercizio di euro 1.712.573, nel 2011 e di euro 1.633.925 nel 2012 a fronte di un avanzo economico di euro 192.944 nel 2010;

un patrimonio netto di euro 10.631.785, nel 2011, e di euro 12.265.710, nel 2012, a fronte di un patrimonio netto di euro 8.919.212, nel 2010;

il riequilibrio gestionale che ha consentito il passaggio dal disavanzo finanziario di competenza del 2010 all'avanzo negli esercizi 2011 e 2012 è, in misura preponderante, conseguente all'aumento dei trasferimenti statali;

sul lato della spesa, l'Ente vi ha concorso riducendo la spesa in c/capitale, più che dimezzatasi nel biennio 2011-2012, nonché – avuto riguardo al solo 2012 – riducendo (in misura, comunque, più contenuta), la spesa per interventi;

di converso, le spese di funzionamento – ed in particolare, nell'ambito del suddetto aggregato, la spesa per il personale – pur essendo, dapprima, aumentate (nel 2011) e, quindi, diminuite (nel 2012), attestandosi ad un importo comunque superiore a quello del 2010, evidenziano una percentuale d'incidenza sul totale delle spese in costante aumento;

che l'Ente, con un comportamento non in linea con le pertinenti disposizioni di contenimento della spesa pubblica, ha attribuito al Direttore del Parco un aumento dell'indennità di posizione ed ha fatto ricorso a rapporti di consulenza e/o a collaborazioni coordinate e continuative, oltre i limiti normativamente previsti;

che appare squilibrata l'incidenza della spesa per l'organizzazione e partecipazione a manifestazioni ed attività varie di animazione culturale, di promozione e valorizzazione del parco e di promozione dello sport e del turismo montano, contributi ad enti ed associazioni etc. a fondo perduto e concessione di patrocinii (pari, nel 2012, al 10,22 per cento dell'ammontare complessivo della spesa) rispetto a quella della spesa destinata ad altre attività istituzionali ed in particolare agli interventi a tutela della fauna ed all'attività di monitoraggio (rispettivamente pari, nel 2012, allo 0,23 per cento ed al 2,10 per cento dell'ammontare complessivo della spesa);

ritenuto che, assolto così ogni prescritto incombente, possa, a norma dell'articolo 7 della citata legge n. 259 del 1958, darsi corso alla comunicazione alle dette Presidenze, oltre che dei conti consun-

tivi, corredati delle relazioni sulla gestione nonché dalle relazioni dell'organo di revisione – della relazione come innanzi deliberata, che alla presente si unisce perché ne faccia parte integrante;

P.Q.M.

comunica, con le considerazioni di cui in parte motiva, alle Presidenze delle due Camere del Parlamento, insieme con i conti consuntivi relativi agli esercizi 2011 e 2012 – corredati dalle relazioni sulla gestione nonché dalle relazioni dell'organo di revisione – dell'Ente Parco Nazionale dell'Aspromonte, l'unita relazione con la quale la Corte riferisce il risultato del controllo eseguito sulla gestione finanziaria dell'Ente stesso.

ESTENSORE

Antongiulio Martina

PRESIDENTE

Ernesto Basile

Depositata in Segreteria il 27 giugno 2014.

IL DIRIGENTE

(Roberto Zito)

PAGINA BIANCA

RELAZIONE DELLA CORTE DEI CONTI

PAGINA BIANCA

RELAZIONE SUL RISULTATO DEL CONTROLLO ESEGUITO SULLA
GESTIONE FINANZIARIA DELL'ENTE PARCO NAZIONALE DEL-
L'ASPROMONTE, PER GLI ESERCIZI 2011 E 2012

S O M M A R I O

<i>Premessa</i>	<i>Pag.</i>	17
1. Profili ordinamentali	»	18
2. Gli organi	»	24
3. Le risorse umane	»	35
4. Le consulenze e le collaborazioni	»	46
5. Gli strumenti di programmazione e pianificazione	»	48
6. L'attività e le strutture	»	56
7. L'ordinamento contabile	»	62
8. I rendiconti generali	»	65
9. Le risultanze della gestione finanziaria	»	69
10. Il risultato finale di amministrazione	»	90
11. Il conto economico	»	91
12. Lo stato patrimoniale	»	94
13. Conclusioni	»	102

PAGINA BIANCA

Premessa

Con la presente relazione la Corte dei conti riferisce al Parlamento, a norma degli artt. 2 e 7 della L. 21 marzo 1958, n. 259, i risultati del controllo eseguito sulla gestione finanziaria dell'Ente Parco Nazionale dell'Aspromonte relativa agli esercizi finanziari 2011 e 2012, con riferimenti e notazioni altresì in ordine alle vicende più significative intervenute sino alla data odierna.

L'Ente è stato sottoposto al controllo della Corte con Decreto del Presidente del Consiglio dei Ministri del 31 maggio 2011.¹

Considerato che il presente è il primo referto relativo al suddetto Ente, si è reso necessario, ai fini di una piana esposizione, procedere alla ricostruzione della relativa normativa.

¹ Con determina n. 110/2011 del 06-28.12.2011, la Sezione ha disciplinato le modalità di esecuzione degli adempimenti prescritti dalla suddetta legge n.259/1958, coordinandone le norme con quella di cui all'art. 16 del t.u. 12 luglio 1934.

1. Profili ordinamentali.

L'Ente Parco Nazionale dell'Aspromonte (EPNA) è stato istituito con D.P.R. 14 gennaio 1994 (pubblicato nella GU n.73 del 29.03.1994).

L'istituzione era stata già prevista dall'art. 10 della L. 28 agosto 1989, n. 305².

Il territorio del Parco nazionale dell'Aspromonte³, già perimetrato nella cartografia ufficiale allegata al decreto istitutivo⁴, per un'estensione di circa 76.000 mq., è stato ripermetrato con D.P.R. 10.07.2008, ed attualmente si estende su una superficie di 64.153 ettari⁵ e comprende 37 comuni all'interno della provincia di Reggio Calabria⁶.

² L'art. 10, primo comma, della L. 28 agosto 1989, n. 305 (rubricata "Programmazione triennale per la tutela dell'ambiente"), aveva previsto che, in attesa del finanziamento ordinario, da disporre con apposito provvedimento legislativo, fosse autorizzata la spesa di lire 500 milioni per il solo anno 1989 per le spese di primo funzionamento dei parchi (Dolomiti Bellunesi, Delta del Po, Falterona, Campigna e Foreste Casentinesi, Arcipelago Toscano, Monti Sibillini, Pollino, Aspromonte e Golfo di Orosei) per i quali si attuassero le procedure di istituzione ai sensi dell'articolo 5 della legge 8 luglio 1986, n.349 e che la disciplina della gestione provvisoria dei parchi sopra indicati fosse regolata, in attesa della legge-quadro sulla tutela delle aree naturali, sulla base di uno statuto-tipo adottato di intesa con le regioni interessate ed approvato con decreto del Ministro dell'ambiente, di concerto con il Ministro del tesoro.

Ai parchi nazionali previsti dalla suddetta disposizione nonché a quelli di cui alla lettera c) del comma 1 dell'articolo 18 della legge 11 marzo 1988, n. 67, ha riguardo l'art. 35, terzo comma, della L. 06.12.1991 n. 394, recante la legge quadro sulle aree protette, nel prevedere che agli stessi si applichino le disposizioni della legge, utilizzando gli atti posti in essere prima dell'entrata in vigore della legge stessa in quanto compatibili.

L'art. 8, sesto comma, della Legge quadro, che prevede che "alla istituzione di enti parco si provvede sulla base di apposito provvedimento legislativo", fa espressamente salve le surrichiamate disposizioni di cui all'art. 35, terzo comma, (nonché le disposizioni di cui ai commi 1, 4 e 5 dello stesso articolo e di cui ai commi 1 e 2 del precedente art. 34) della stessa legge.

³ Il Parco dell'Aspromonte comprende il territorio aspromontano (che si estendeva per circa 3000 ettari) del Parco Nazionale della Calabria, istituito con L. 2 aprile 1968, n. 503, che ha previsto che il Parco si estendesse in ciascuna delle province della Calabria e fosse costituito prevalentemente da terreni dell'Azienda di Stato per le foreste demaniali, che potessero esservi inclusi anche i terreni che pervenissero successivamente alla predetta azienda, che la superficie complessiva delimitata non potesse essere superiore a 15 mila ettari e che, tuttavia, la superficie del Parco potesse essere ampliata, nel limite massimo del 20 per cento dell'indicata estensione, mediante l'inclusione nel Parco stesso di terreni adiacenti, a chiunque appartenenti, che fossero ritenuti indispensabili ai fini della valorizzazione e per la migliore gestione del Parco stesso.

Successivamente l'art. 4 della L.344/1997 (recante disposizioni per lo sviluppo e la qualificazione degli interventi e dell'occupazione in campo ambientale) ha previsto l'istituzione, a decorrere dall'anno 1998 con decreto del Presidente della Repubblica, su proposta del Ministro dell'ambiente, sentite le regioni interessate e previa consultazione dei comuni e delle province interessate, fra gli altri, del parco nazionale della Sila, prevedendo che all'Ente parco nazionale della Sila sarebbe stata affidata "la gestione dei territori attualmente ricadenti nel parco nazionale della Calabria, con esclusione di quelli facenti parte del parco nazionale dell'Aspromonte, nonché la gestione di altre aree di interesse naturalistico definite dal decreto istitutivo del parco stesso".

Con D.P.R. 14 novembre 2002, è stato, quindi, istituito il Parco nazionale della Sila comprendente le due aree denominate «Sila Grande» e «Sila Piccola» del Parco nazionale della Calabria che contestualmente, è cessato di esistere, a termini dell'art.1, primo comma, dello stesso decreto.

⁴ Limitatamente al quadro d'unione in scala 1:50.000; cfr. art. 1, quinto comma, D.P.R. 14 gennaio 1994.

⁵ Cfr. elenco ufficiale delle aree naturali protette approvato con decreto del Ministro dell'ambiente e della tutela del territorio e del mare del 27.04.2010 (pubblicato nella G.U. del 31.05.2010).

⁶ Secondo quanto leggesi nelle premesse di cui al decreto di ripermetrazione di cui al testo, la stessa "pur comportando nel suo complesso la riduzione del territorio protetto" escluderebbe "aree che nel vigente Piano del Parco rientrano in massima parte nelle zone di cui alle lettere c) e d) del comma 2 dell'art. 12 della legge 6 dicembre 1991, n. 394" e cioè, nelle zone individuate, rispettivamente, quali «aree di protezione» e quali «aree di promozione economica e sociale, per cui "l'esclusione delle relative aree rende maggiormente aderente alle reali ed effettive valenze naturalistiche ed ambientali il territorio del parco nazionale";

A termini dell'art.9, primo comma, della legge quadro l'Ente Parco ha personalità di diritto pubblico, sede legale ed amministrativa nel territorio del parco⁷ ed è sottoposto alla vigilanza del Ministero dell'ambiente⁸.

Ai sensi del successivo nono comma "lo statuto dell'Ente definisce in ogni caso l'organizzazione interna, le modalità di partecipazione popolare, le forme di pubblicità degli atti".

Lo statuto del Parco nazionale Aspromonte, adottato dal Consiglio Direttivo con deliberazione del 2 marzo 1996 n.15, è stato approvato con D.M. 08.05.1996.

Con decreto del Presidente n°6/2013 del 19.09.2013, lo Statuto dell'ente è stato adeguato alle disposizioni di cui al D.P.R.16 aprile 2013 n°73, recante il riordino degli enti vigilati dal Ministero dell'ambiente e della tutela del territorio e del mare e sul quale ci si soffermerà infra.

Con decreto del Ministro dell'ambiente e della tutela del territorio e del mare n. DM 0000284 del 16 ottobre 2013 (pubblicato nella Gazzetta Ufficiale n°262 del 08.11.2013) sono state, infine, approvate le modifiche allo statuto.

Agli Enti parco si applicano le disposizioni di cui alla legge 20 marzo 1975, n. 70; essi si intendono inseriti nella tabella IV allegata alla medesima legge⁹.

I parchi nazionali sono, inoltre, compresi nell'elenco delle amministrazioni pubbliche inserite nel conto economico consolidato individuate ai sensi dell'articolo 1, comma 3 della legge 31 dicembre 2009, n. 196¹⁰.

Occorre, peraltro, osservare che il legislatore nel dettare misure di razionalizzazione e contenimento delle relative spese, con riferimento alla generalità delle amministrazioni pubbliche, ivi compresi gli enti pubblici non economici al fine di assicurarne il concorso al conseguimento degli obiettivi di finanza pubblica ed al

⁷ Lo Statuto dell'Ente Parco Nazionale Aspromonte prevede che l'Ente abbia sede legale ed amministrativa nel Comune di Santo Stefano d'Aspromonte, in località Gambarie.

⁸ Come è noto, l'art. 117 Cost., secondo comma, annovera, sub lett. s), "la tutela dell'ambiente, dell'ecosistema e dei beni culturali" fra le materie di legislazione esclusiva dello Stato, mentre, al successivo terzo comma, annovera fra le materie di legislazione concorrente, la "valorizzazione dei beni culturali e ambientali e promozione e organizzazione di attività culturali".

⁹ cfr. art.9, tredicesimo comma, della L. 394/1991.

¹⁰ cfr., per il 2011, il comunicato ISTAT pubblicato nella G.U. n.171 del 24.07.2010, per il 2012 il comunicato ISTAT pubblicato nella G.U. n°228 del 30.09.2011, per il 2013 il comunicato ISTAT pubblicato nella G.U. n.227 del 28.09.2012.

rispetto del patto di stabilità, ha previsto specifiche deroghe in favore degli enti parco¹¹.

Fra le suddette disposizioni, merita una particolare menzione l'art. 26 (rubricato "taglia - enti"), del D.L. 25.6.2008, n. 112 convertito nella legge 6.8.2008, n. 133.

Il primo periodo del primo comma di detto articolo nel prevedere la soppressione, al novantesimo giorno dalla data di entrata in vigore della legge di conversione dello stesso decreto, degli enti pubblici non economici con una dotazione organica inferiore alle 50 unità, ad eccezione di quelli confermati con decreto dei Ministri per la pubblica amministrazione e l'innovazione e per la semplificazione normativa da emanarsi entro il predetto termine, ha espressamente eccettuato, fra gli altri, gli enti parco.

Il secondo periodo dello stesso primo comma ha, peraltro, previsto che fossero, altresì, soppressi tutti gli enti pubblici non economici per i quali non fossero stati emanati alla scadenza del 31 marzo 2009¹², i regolamenti di riordino ai sensi del

¹¹ Si cfr., in proposito:

- l'art. 1, comma 695, della legge 27.12.2006, n. 296 (finanziaria 2007) che ha modificato l'art.1, sesto comma, della L. 03.12.2004, n. 311 (finanziaria 2005), includendo le spese per "gli enti gestori delle aree naturali protette" fra le spese cui non si applicano le disposizioni di cui al precedente quinto comma che, per il triennio 2005 - 2007, ha stabilito che la spesa complessiva delle amministrazioni pubbliche inserite nel conto economico consolidato non potesse superare il limite del 2 per cento rispetto alle corrispondenti previsioni aggiornate del precedente anno, come risultanti dalla Relazione previsionale e programmatica;
- l'art. 1, comma 1107, della stessa legge 27.12.2006, n. 296 (finanziaria 2007) che ha, del pari, esteso "al personale degli Enti parco nazionali funzionalmente equiparato al Corpo forestale dello Stato, ai sensi dell'articolo 2, comma 36, della legge 9 dicembre 1998, n. 426" (personale cui, con la stessa disposizione, è stata riconosciuta, nei limiti del territorio di competenza, la qualifica di agente di pubblica sicurezza), la previsione, di cui all' articolo 1, comma 94, della legge 30 dicembre 2004, n. 311, nel senso dell'inapplicabilità alle categorie di personale ivi contemplate delle disposizioni di cui al precedente comma 93, che prevede che le dotazioni organiche delle amministrazioni dello Stato e degli enti pubblici non economici siano rideterminate apportandovi una riduzione non inferiore al 5 per cento della spesa complessiva relativa al numero dei posti in organico di ciascuna amministrazione;
- l'art.2, commi 337 e 338 della L. 24.12.2007 n. 244 (legge finanziaria 2008) che hanno, rispettivamente, previsto che gli Enti parco nazionali che avessero provveduto alla rideterminazione della propria dotazione organica in attuazione dell' articolo 1, comma 93, della legge 30 dicembre 2004, n. 311, potessero incrementare le proprie piante organiche entro il limite massimo complessivo di 120 unità di personale, da ripartire tra tutti gli Enti parco, nell'ambito delle risorse ivi specificate e procedere ad assunzioni di personale anche in deroga alla normativa vigente, previo esperimento delle procedure di mobilità ed autorizzato, a detti fini, un contributo straordinario dello Stato di 2 milioni di euro a decorrere dall'anno 2008, da ripartirsi tra gli Enti parco nazionali di cui al comma 337 con decreto del Ministro dell'ambiente e della tutela del territorio e del mare, da adottare entro tre mesi dalla data di entrata in vigore della stessa legge;
- l'art. 3, quarantesimo comma, della cit. L. 244/2007 che nel prevedere che, per il triennio 2008-2010, i soggetti titolari di conti correnti e di contabilità speciali aperti presso la Tesoreria dello Stato, inseriti nell'elenco del conto economico consolidato delle amministrazioni pubbliche, non potessero effettuare prelevamenti dai rispettivi conti aperti presso la Tesoreria dello Stato superiori all'importo cumulativamente prelevato alla fine di ciascun bimestre dell'anno precedente aumentato del 2 per cento, ha escluso da tale limite, fra gli altri, gli enti gestori delle aree naturali protette.

¹² termine successivamente differito al 31 ottobre 2009, dall'art. 17, primo comma, D.L. 78/2009 conv. in L.102/2009, che ha altresì aggiunto, dopo il secondo periodo, la precisazione che il termine, ivi previsto, si intende comunque rispettato con l'approvazione preliminare del Consiglio dei Ministri degli schemi dei regolamenti di riordino. Successivamente, la lett. b) del secondo comma dell'art.10-bis del D.L. 30.12.2009 n°194, inserito dalla relativa legge di conversione 26.02.2010 n°25, ha aggiunto al testo dell'art.26, primo comma, del D.L. 112/2008, un ulteriore periodo (il quarto), recante la previsione che "sono soppressi gli enti pubblici non economici di cui al secondo periodo i cui regolamenti di riordino, approvati in via preliminare entro il 31 ottobre 2009, non siano stati adottati in via definitiva entro il 31 ottobre 2010, con esclusione di quelli che formano oggetto di apposite previsioni legislative di riordino entrate in vigore nel corso della XVI legislatura".

comma 634 dell'articolo 2 della legge 24 dicembre 2007, n. 244¹³, senza contemplare analoga esclusione.

Nel dubbio circa la riconducibilità degli enti parco ed altri enti vigilati dal Ministero dell'Ambiente all'ambito di applicazione del meccanismo (c.d. taglia-enti) di cui al succitato art. 26, comma 1, secondo periodo, d.l. 25 giugno 2008, n. 112, convertito, con modificazioni, dalla l. 6 agosto 2008, n. 133, con preliminare deliberazione assunta nella riunione del 28 ottobre 2009, il Consiglio dei Ministri ha adottato uno schema di regolamento di riordino dei suddetti enti.

Nelle more dell'acquisizione del definitivo parere del Consiglio di Stato¹⁴, è stato, peraltro, emanato il D.L. 30.12.2009 n. 194, che, al primo comma dell'art. 10 bis, inserito dalla relativa legge di conversione n. 25 del 26.2.2010, ha disposto che l'art. 26, primo comma, del D.L. 112/2008 conv. in L. 133/2008 si interpreta nel senso che l'effetto soppressivo previsto dal secondo periodo concerne gli enti pubblici non economici con dotazione organica pari o superiore alle 50 unità, con esclusione degli enti già espressamente esclusi dal primo periodo del comma 1.

L'interpretazione autentica della disposizione di cui all'art. 26, primo comma, secondo periodo, del D.L. 112/2008, recata dall'art. 10 – bis del D.L. 194/2009 conv. in L. 25/2010, sottraendo gli enti parco all'effetto soppressivo previsto dalla disposizione interpretata, avrebbe potuto indurre a ritenere superata l'esigenza del riordino degli enti parco.

Nondimeno, ad imporre l'esigenza di procedere, comunque, al relativo riordino, è intervenuto l'art. 6, quinto comma, del D.L. 78/2010 conv. in L. 122/2010, che ha disposto che tutti gli enti pubblici e gli organismi pubblici provvedano all'adeguamento dei rispettivi statuti al fine di assicurare che, a decorrere dal primo rinnovo successivo alla data di entrata in vigore dello stesso decreto, gli organi di amministrazione e quelli di controllo, ove non già costituiti in forma monocratica, nonché il collegio dei revisori,

¹³ Il richiamato art. 2, comma 634, della L. n. 244/2007 (legge finanziaria 2008), prefiggendosi l'obiettivo di ridurre il complesso della spesa di funzionamento delle amministrazioni pubbliche, di incrementarne l'efficienza e di migliorare la qualità dei servizi, ha previsto che con regolamenti di delegificazione, da emanarsi, ai sensi dell'articolo 17, secondo comma, della legge 23 agosto 1988, n. 400, nel rispetto dei principi e dei criteri direttivi delineati dal medesimo comma 634, entro il termine di centottanta giorni dalla data di entrata in vigore della stessa legge (termine differito, dapprima al 31.12.2008, dall'art. 26, quarto comma, D.L. 112/2008, successivamente al 30.06.2009, dall'art. 4 dall'art. 4, D.L. 207/2008 come modificato dalla relativa legge di conversione, ed infine al 31.10.2009, dall'art. 17, secondo comma, D.L. 78/2009), si provveda al riordino, alla trasformazione o alla soppressione e messa in liquidazione di enti ed organismi pubblici statali nonché di strutture pubbliche statali partecipate dallo Stato anche in forma associativa.

¹⁴ Si cfr. i pareri interlocutori del C.d.S. – Sezione Consultiva per gli atti normativi del 25.10.2010 e del 20.12.2010 cui ha fatto seguito, in data 19.04.2012 il parere definitivo dello stesso organo.

siano costituiti da un numero non superiore, rispettivamente, a cinque e a tre componenti e che le Amministrazioni vigilanti provvedano all'adeguamento della relativa disciplina di organizzazione, mediante i regolamenti di cui all'articolo 2, comma 634, della legge 24 dicembre 2007, n. 244¹⁵, con riferimento a tutti gli enti ed organismi pubblici rispettivamente vigilati, al fine di apportare gli adeguamenti previsti dallo stesso comma¹⁶

L'art. 22, secondo comma, del D.L. 06.12.2011 n° 201 ha poi previsto che al fine di conseguire l'obiettivo di riduzione della spesa di funzionamento delle Agenzie, incluse quelle fiscali di cui all'articolo 10 del decreto legislativo 30 luglio 1999, n. 300, e degli enti e degli organismi strumentali, comunque denominati, con uno o più regolamenti, da emanare ai sensi dell'articolo 17, comma 2, della legge 23 agosto 1988, n. 400, entro sei mesi dall'entrata in vigore dello stesso decreto, su proposta dei Ministri vigilanti e del Ministro per la pubblica amministrazione e la semplificazione, di concerto con il Ministro dell'economia e delle finanze, sono riordinati, tenuto conto della specificità dei rispettivi ordinamenti, gli organi collegiali di indirizzo, amministrazione, vigilanza e controllo delle Agenzie, incluse quelle fiscali di cui all'articolo 10, del decreto legislativo 30 luglio 1999, n. 300, e degli enti e degli organismi strumentali, comunque denominati, assicurando la riduzione del numero complessivo dei componenti dei medesimi organi¹⁷.

Sicché acquisiti, sullo schema del regolamento, i prescritti pareri¹⁸, con D.P.R. 16 aprile 2013, n. 73 è stato quindi, emanato il regolamento recante riordino degli enti vigilati dal Ministero dell'ambiente e della tutela del territorio e del mare, a norma dell'articolo 26, comma 1, del decreto-legge 25 giugno 2008, n. 112, convertito, con modificazioni, dalla legge 6 agosto 2008, n. 133, e che, all'art.1, ha riordinato gli enti parco, avuto riguardo, in particolare, ai relativi organi, per cui se ne farà cenno infra, nel relativo paragrafo.

¹⁵ Occorre osservare che il richiamato art. 2, comma 634, della legge 24 dicembre 2007, n. 244, già prevedeva fra i principi e criteri direttivi ivi indicati (sub lett. d), "la razionalizzazione degli organi di indirizzo amministrativo, di gestione e consultivi e la riduzione del numero dei componenti degli organi collegiali almeno del 30 per cento, con salvezza della funzionalità dei predetti organi".

¹⁶ A termini del cit. art. 6, quinto comma, D.L. 78/2010 la mancata adozione dei provvedimenti di adeguamento statutario o di organizzazione previsti dallo stesso comma nei termini indicati determina responsabilità erariale e tutti gli atti adottati dagli organi degli enti e degli organismi pubblici interessati sono nulli.

¹⁷ L'art. 12, comma 19, del D.L. 95/2012 (recante disposizioni urgenti per la revisione della spesa pubblica con invarianza dei servizi ai cittadini nonché misure di rafforzamento patrimoniale delle imprese del settore bancario) ha, infine, disposto che i regolamenti previsti dall'articolo 2, comma 634, della legge n. 244 del 2007 sono emanati, anche sulla base delle proposte del commissario straordinario per la razionalizzazione della spesa per acquisti di beni e servizi di cui all'articolo 2 del decreto-legge 7 maggio 2012, n. 52, su proposta del Presidente del Consiglio dei Ministri, di concerto con il Ministro dell'economia e delle finanze e sentito il Ministro vigilante

¹⁸ e cioè, oltre al parere del Consiglio di Stato, il parere della Conferenza permanente per i rapporti tra lo Stato, le regioni e le province autonome di Trento e Bolzano ed il parere delle competenti Commissioni parlamentari, prescritto dall'art. 2, comma 645, della L. 244/2007.

Con delibera n° 39 del 16.12.2009, il Consiglio Direttivo ha adottato, ai sensi dell'art. 27 D.Lgs. 165/2001, il regolamento di organizzazione che è stato quindi approvato dal MATTM con nota del 04.03.2010¹⁹.

¹⁹ L'art. 1 dello suddetto regolamento prevede che l'ordinamento interno dell'Ente si conforma al principio della separazione tra le attività di indirizzo e controllo, demandate agli organi di governo dell'ente, e quella di attuazione e gestione, di competenza esclusiva del Direttore e della struttura operativa ad esso facente capo.

2. Gli organi

L'art. 8, primo comma, dello Statuto dell'Ente, riproducendo pedissequamente il testo di cui all'art. 9, secondo comma, della legge quadro, prevede che sono organi dell'Ente:

- a) il Presidente;
- b) il Consiglio direttivo;
- c) la Giunta esecutiva;
- d) il Collegio dei revisori dei conti;
- e) la Comunità del parco.

A termini dell'art. 9, dodicesimo comma, della legge quadro, come modificato dal comma 8 dell'art. 11-quaterdecies, D.L. 30 settembre 2005, n. 203, aggiunto dalla relativa legge di conversione, "gli organi dell'Ente parco durano in carica cinque anni".

Il Presidente, che è nominato con decreto del Ministro dell'ambiente d'intesa con il presidente della regione Calabria, ha la legale rappresentanza dell'Ente parco, ne coordina l'attività, esplica le funzioni che gli sono delegate dal Consiglio direttivo, adotta i provvedimenti urgenti ed indifferibili che sottopone alla ratifica del Consiglio direttivo nella seduta successiva²⁰.

Il D.P.R. 73/2013, novellando l'art.9, quinto comma, della legge quadro, ha previsto, inoltre, che, in ipotesi di mancata designazione dei componenti del Consiglio Direttivo, il Presidente ne eserciti le funzioni, sino all'insediamento del suddetto organo collegiale e, comunque, per un periodo non superiore a centottanta giorni.

Il Presidente attualmente in carica è stato nominato con D.M. 198 del 21.06.2013. Il precedente Presidente era stato nominato con D.M. del 04.05.2007. Il relativo incarico, venuto a scadenza in data 03.05.2012, è definitivamente cessato, in data del 17.06.2012, con il decorso dei 45 gg. di proroga ex art. 3, primo comma, del D.L. 293/1994 conv. in L.444/1994. Le relative funzioni sono state, quindi svolte, dal

²⁰ Lo Statuto, all'art. 9, prevede, inoltre, che il Presidente presieda il Consiglio Direttivo e la Giunta Esecutiva coordinandone l'attività ed emani gli atti a lui espressamente demandati dalle leggi, dai regolamenti e dallo stesso Statuto (terzo comma), che in qualità di legale rappresentante dell'Ente Parco il Presidente stia in giudizio nei procedimenti giurisdizionali e promuova le azioni ed i provvedimenti più opportuni e necessari per la tutela degli interessi del Parco (quarto comma).

Vice Presidente²¹, cui l'art. 16, quarto comma, dello Statuto intesta funzioni vicarie. A seguito della cessazione dalle funzioni del Consiglio Direttivo, lo stesso Vice Presidente è stato, quindi, nominato Commissario straordinario dell'Ente, con D.M. n°189 del 09.11.2012, per la durata di tre mesi (successivamente prorogata, per la stessa durata, dapprima con decreto ministeriale del 23 gennaio 2013 e, da ultimo, con decreto ministeriale del 10 maggio 2013²²) e comunque non oltre la nomina del Presidente.

L'art. 9, quarto comma, della L. 6 dicembre 1991, n. 394, anteriormente alla recente novella, prevedeva che il Consiglio Direttivo fosse composto dal Presidente e da dodici componenti, nominati con decreto del Ministro dell'ambiente, sentite le regioni interessate, scelti tra persone particolarmente qualificate per le attività in materia di conservazione della natura o tra i rappresentanti della Comunità del parco, secondo le modalità previste dalla stessa norma²³.

L'art. 1, primo comma, del D.P.R. 16.04.2013 n°73, novellando l'art. 4, nono comma, della legge quadro, ha ridotto da dodici ad otto, sempre oltre il Presidente, il numero dei componenti del Consiglio direttivo, ed ha previsto che gli stessi siano individuati tra esperti particolarmente qualificati in materia di aree protette e biodiversità, quattro, su designazione della Comunità del parco, con voto limitato, uno, su designazione delle associazioni di protezione ambientale individuate ai sensi dell'articolo 13 della legge 8 luglio 1986, n. 349, uno, su designazione del Ministero dell'ambiente e della tutela del territorio e del mare, uno su designazione del Ministero delle politiche agricole, alimentari e forestali ed uno su designazione dell'Istituto superiore per la protezione e la ricerca ambientale (ISPRA).²⁴

²¹ L'art. 16 dello Statuto prevede che il Vice - Presidente dell'Ente Parco sia eletto, a votazione palese, dal Consiglio Direttivo insediato nella sua interezza nel corso della prima adunanza, tra i suoi membri, con la maggioranza dei due terzi dei componenti il Consiglio Direttivo in carica.

²² Cfr. Camera dei deputati - XVII Legislatura - Dossier di documentazione (Versione per stampa) Servizio Controllo Parlamentare - Notiziario mensile - Numero 3/XVII - luglio 2013 - L'attività di controllo parlamentare.

²³ La norma prevedeva che i dodici membri fossero nominati con le seguenti modalità: a) cinque, su designazione della Comunità del parco, con voto limitato; b) due, su designazione delle associazioni di protezione ambientale individuate ai sensi dell'articolo 13 della legge 8 luglio 1986, n.349, scelti tra esperti in materia naturalistico-ambientale; c) due, su designazione dell'Accademia nazionale dei Lincei, della Società botanica italiana, dell'Unione zoologica italiana, del Consiglio nazionale delle ricerche e delle Università degli studi con sede nelle province nei cui territori ricade il parco; in caso di designazione di un numero superiore a due la scelta tra i soggetti indicati era effettuata dal Ministro dell'ambiente; d) uno, su designazione del Ministro dell'agricoltura e delle foreste; e) due, su designazione del Ministro dell'ambiente.

²⁴ L'Istituto Superiore per la Protezione e la Ricerca Ambientale, ISPRA, è stato istituito dall'art. 28 del D.L. 112/2008 convertito in legge con modificazione dalla L.133/2008.

Il Consiglio direttivo delibera in merito a tutte le questioni generali ed in particolare sullo statuto²⁵ dell'Ente, sui bilanci, sui regolamenti e sulla proposta di piano per il parco, mentre esprime parere vincolante sul piano pluriennale economico e sociale.

Il Consiglio Direttivo dell'Ente, nominato con D.M. 24.09.2007 (rettificato con successivo decreto del 07.11.2007), è venuto a scadenza il 23.09.2012; il relativo periodo di proroga ex art. 3, primo comma, del D.L. 293/1994 conv. in L.444/1994 è terminato in data 07.11.2012.

Allo stato non risulta ricostituito.

L'art. 9, sesto comma, della L. 06.12.1991, n° 394 prevede che il Consiglio direttivo elegge al proprio interno un vice presidente scelto tra i membri designati dalla Comunità del parco ed una Giunta esecutiva secondo le modalità e con le funzioni stabilite nello statuto dell'Ente parco.

Lo Statuto, all'art. 23, prevede che alla Giunta esecutiva competa, oltre alla formulazione di proposte di atti di competenza del Consiglio Direttivo, alla cura dell'esecuzione delle relative deliberazioni ed all'esercizio delle funzioni dallo stesso delegate, anche una generale competenza residuale ("l'adozione di tutti quegli atti che non rientrino nella competenza esclusiva del Consiglio Direttivo" e "l'assunzione di ogni altro provvedimento non riservato espressamente alla competenza di altri organi").

La suddetta norma di cui all'art. 9, sesto comma, della legge quadro che prevedeva che la Giunta esecutiva fosse formata da cinque componenti, compreso il Presidente, è stata recentemente novellata, in parte qua, a decorrere dal 27 giugno 2013, dal comma 2 dell'art. 1, D.P.R. 16 aprile 2013, n. 73, che ha previsto che la Giunta esecutiva sia formata da tre componenti, compreso il Presidente.

²⁵ L'art. 9, comma 8 – bis, della legge quadro disciplina il procedimento di approvazione dello Statuto prevedendo che lo stesso sia deliberato dal consiglio direttivo, sentito il parere della Comunità del parco e sia trasmesso al Ministero dell'ambiente che ne verifica la legittimità e può richiederne il riesame entro sessanta giorni dal ricevimento. L'Ente parco deve controdedurre entro sessanta giorni dal ricevimento alle eventuali osservazioni di legittimità del Ministero dell'ambiente, con deliberazione del consiglio direttivo. Il Ministro dell'ambiente adotta lo statuto con proprio decreto entro i successivi trenta giorni

Come innanzi evidenziato con decreto del Presidente dell'Ente n°6/2013 del 19.09.2013, lo Statuto è stato modificato per adeguarlo alle disposizioni di cui al D.P.R.16 aprile 2013 n°73. Gli artt. 10, primo comma, e 17 dello Statuto novellato prevedono, rispettivamente, che il Consiglio Direttivo sia formato dal Presidente e da otto componenti, nominati secondo le modalità previste dall'art. 9 della L. 06 dicembre 1991, n° 394 come integrato e modificato dal D.P.R. n°73 del 16.04.2013 e che la Giunta esecutiva sia composta dal Presidente dell'Ente, che la presiede, dal Vice presidente che ne fa parte di diritto, e da un membro eletto dal Consiglio Direttivo fra i consiglieri in carica²⁶.

La Giunta esecutiva era stata, da ultimo, eletta con delibera n° 16 del 05.05.2008 del Consiglio Direttivo.

Il Collegio dei revisori dei conti, che esercita il riscontro contabile sugli atti dell'Ente parco secondo le norme di contabilità dello Stato e sulla base dei regolamenti di contabilità dell'Ente parco²⁷, è nominato con decreto del Ministro del tesoro ed è formato da tre componenti scelti tra funzionari della Ragioneria generale dello Stato ovvero tra iscritti nel ruolo dei revisori ufficiali dei conti, designati: due dal Ministero dell'Economia e delle Finanze, di cui uno in qualità di Presidente del Collegio, ed uno dalla regione o, d'intesa, dalle regioni interessate.

Il D.P.R. 73/2013, novellando la disciplina di cui all'art. 9, decimo comma, della L. quadro, ha previsto, inoltre, che in quanto soggette ad approvazione da parte del Ministero dell'ambiente e della tutela del territorio e del mare, in qualità di amministrazione vigilante, ai sensi degli articoli 9, comma 1, e 21, comma 1, le delibere di adozione o di modificazione degli statuti, dei regolamenti e delle piante organiche siano corredate del parere del Collegio dei revisori dei conti.

Il Collegio dei Revisori dei Conti è stato ricostituito, per la durata di un quinquennio, con la nomina del Presidente e dell'altro componente di designazione ministeriale, con decreto del Ministero dell'Economia e delle Finanze del 17.09.2009,

²⁶ Occorre, peraltro, osservare che nel testo dello Statuto allegato al suddetto decreto del Presidente dell'Ente n°6/2013 del 19.09.2013, è rimasta inalterata, per evidente difetto di coordinamento, la previsione di cui all'art. 15, secondo comma, che prevede che "il Consiglio Direttivo elegge al proprio interno un Vice - Presidente ed una Giunta Esecutiva formata da cinque componenti, compresi il Presidente ed il Vice Presidente".

²⁷ A termini dell'art. 92, settimo comma, del regolamento di contabilità i Revisori dei Conti assistono alle sedute degli organi di amministrazione dell'ente.
Nei verbali del Collegio dei Revisori dei Conti sono ricorrenti le doglianze per il mancato invio dell'avviso di convocazione alle riunioni degli organi di amministrazione (cfr. verbale n° 8/2011 del 28.10.2011).

cui ha fatto seguito, con decreto del 07.05.2010, la nomina, per la residua durata del quinquennio, del terzo componente designato dalla Regione Calabria.

La Comunità del parco, costituita dal presidente della Regione Calabria, dal Presidente della Provincia di Reggio Calabria, dai sindaci dei comuni e dai presidenti delle comunità montane nei cui territori sono ricomprese le aree del parco, è organo consultivo e propositivo dell'Ente parco, chiamato a rendere il proprio parere obbligatorio, sullo statuto, sul regolamento del parco, sul piano per il parco, sul bilancio e sul conto consuntivo e, a richiesta di un terzo dei componenti del Consiglio direttivo, su altre questioni, nonché a deliberare, previo parere vincolante del Consiglio direttivo, il piano pluriennale economico e sociale²⁸.

Occorre rilevare che la mancata ricostituzione del Consiglio Direttivo e, pertanto, anche della Giunta esecutiva, con il conseguente esercizio delle relative funzioni, al fine di assicurare l'operatività dell'Ente, da parte del Presidente, costituisce un' anomalia che, anche in ragione del suo protrarsi nel tempo²⁹, altera gravemente l'assetto istituzionale dell' Ente ed è suscettibile di incidere in termini pregiudizievoli sulla sua funzionalità.

Attività degli organi

Negli esercizi in esame gli organi dell'Ente hanno svolto le attività e prodotto gli atti sinteticamente risultanti dal prospetto che segue, che riporta i dati indicati, in proposito, nelle relazioni amministrative sull'andamento della gestione allegate ai consuntivi, con le integrazioni e le correzioni rese necessarie in presenza di indicazioni incomplete³⁰ e/o errate³¹.

²⁸ A termini dell'art. 15 della legge quadro la comunità del parco vigila sull'attuazione del piano economico sociale, adotta altresì il proprio regolamento, elegge al suo interno un Presidente e un Vice Presidente.

²⁹ L'art. 1, terzo comma, del D.P.R. 73/2013, novellando l'art.9, quinto comma, secondo periodo, della legge quadro, ha previsto che in ipotesi di mancata designazione dei componenti del Consiglio Direttivo, il Presidente ne eserciti le funzioni, sino all'insediamento del suddetto organo collegiale e, comunque, per un periodo non superiore a centottanta giorni.

In disparte gli specifici presupposti per la sua operatività, la richiamata disposizione reca, comunque, una chiara indicazione dei limiti temporali (180 gg.) entro i quali, in ipotesi di mancata ricostituzione del Consiglio Direttivo, può ammettersi l'esercizio delle relative competenze da parte del Presidente.

³⁰ La relazione amministrativa sulla gestione relativa al 2011 non indica il numero delle sedute del Collegio dei Revisori dei Conti limitandosi a riferire che lo stesso "si è riunito più volte durante l'anno ed ha prodotto 12 verbali". Considerato che i 12 verbali del Collegio dei Revisori dei Conti risultano redatti in date differenti ad eccezioni dei verbali nn°9 e 10 redatti lo stesso giorno (04.11.2011) con un breve intervallo fra la chiusura del primo e l'apertura del secondo, nella tabella si è indicato in 11 il numero delle sedute.

³¹ Con riferimento alla Comunità del Parco, le relazioni amministrative sull'andamento della gestione relative agli esercizi in esame indicano, rispettivamente, 1 seduta ed 1 provvedimento, nel 2011, e 2 sedute e 3 provvedimenti nel 2012. Dalla documentazione trasmessa risulta, invece, che la Comunità del Parco ha adottato, nel 2011, n°3 delibere in n°2 sedute (riunioni del 15.03.2011 e del 07.12.2011) e, nel 2012, n°3 delibere in n°3 sedute (riunioni del 16.01.2012, del 27.06.2012 e dell'11.07.2012).

	2011		2012	
ORGANI COLLEGIALI	Delibere	sedute	delibere	sedute
COMUNITA' PARCO	3	2	3	3
CONSIGLIO DIRETTIVO	33	16	31	8
GIUNTA ESECUTIVA	3	4		
	Verbali	sedute	verbali	sedute
COLLEGIO REVISORI DEI CONTI	12	11	11	10
ORGANI MONOCRATICI	Provvedimenti	decreti ³²	provvedimenti	sedute
PRESIDENTE	2	1		
COMMISSARIO STRAORDINARIO			5	3 ³³

Compensi.

A termini dell'art. 9, comma 12-bis, della legge quadro, aggiunto dal comma 108 dell'art. 2, D.L. 3 ottobre 2006, n. 262, come modificato dalla relativa legge di conversione, ai Presidenti, ai vice presidenti e agli altri componenti dei Consigli direttivi nonché ai componenti dei Collegi dei revisori dei conti degli Enti parco, ivi compresi quelli di cui al comma 1 dell'articolo 35, spetta un'indennità di carica articolata in un compenso annuo fisso e in gettoni di presenza per la partecipazione alle riunioni del Consiglio direttivo e della Giunta esecutiva, nell'ammontare fissato con decreto del Ministro dell'ambiente e della tutela del territorio e del mare, di concerto con il Ministro dell'economia e delle finanze, secondo quanto disposto dalla direttiva del Presidente del Consiglio dei Ministri 9 gennaio 2001, pubblicata nella Gazzetta Ufficiale n. 37 del 14 febbraio 2001, e con la procedura indicata nella circolare della Presidenza del Consiglio dei Ministri 4993/IV.1.1.3 del 29 maggio 2001.

Come è noto, l'art. 6, secondo comma, del D.L. 31.05.2010 n°78 conv. con mod. dalla L. 30.07.2010 n°122 ha disposto che "a decorrere dalla data di entrata in vigore del presente decreto la partecipazione agli organi collegiali, anche di amministrazione, degli enti, che comunque ricevono contributi a carico delle finanze pubbliche, nonché la titolarità di organi dei predetti enti è onorifica; essa può dar luogo esclusivamente al rimborso delle spese sostenute ove previsto dalla normativa

³² A termini dell'art. 7, quarto comma, del regolamento di organizzazione, "gli atti di competenza del Presidente assumono il nome di <<decreti>>, salvo quelli adottati nei casi di indifferibilità e urgenza ai sensi dell'art. 9 della L. 394/91 e successive modifiche ed integrazioni".

³³ Nella relazione sulla gestione del 2012 (pag. 6) è riportato il dato relativo alle "sedute" del Commissario straordinario ancorché si tratti di organo monocratico.

vigente; qualora siano già previsti i gettoni di presenza non possono superare l'importo di 30 euro a seduta giornaliera"³⁴ - ³⁵.

Il comma 2 - bis dell'art. 35 del D.L. 09.02.2012 n. 5 inserito dalla relativa legge di conversione n°35 del 4 aprile 2012, ha, peraltro, previsto che la succitata disposizione di cui all'articolo 6, comma 2, del decreto-legge 31 maggio 2010, n. 78, convertito, con modificazioni, dalla legge 30 luglio 2010, n. 122, si interpreta nel senso che il carattere onorifico della partecipazione agli organi collegiali e della titolarità di organi degli enti che comunque ricevono contributi a carico della finanza pubblica sia previsto per gli organi diversi dai collegi dei revisori dei conti e sindacali e dai revisori dei conti.

L'art. 13 del D.L. 29 dicembre 2011, n. 216 conv. con modificazioni nella L. 24 febbraio 2012, n. 14 ha, poi, disposto che "fino al 31 dicembre 2012, ai presidenti degli Enti parco di cui alla legge 6 dicembre 1991, n. 394, non si applica il comma 2 dell'articolo 6 del decreto-legge 31 maggio 2010, n. 78, convertito, con modificazioni, dalla legge 30 luglio 2010, n. 122"³⁶.

Più di recente l'art. 1, comma 309, della L. 24.12.2012 n. 228, recante disposizioni per la formazione del bilancio annuale e pluriennale dello Stato (Legge di stabilità 2013) ha disposto che "a decorrere dal 1° gennaio 2013, le disposizioni di cui al comma 2 dell'articolo 6 del decreto-legge 31 maggio 2010, n. 78, convertito con modificazioni dalla legge 30 luglio 2010, n. 122, non si applicano agli organi di cui all'articolo 9, comma 2, lettera a), della legge 6 dicembre 1991, n. 394" e cioè al Presidente.

Sicché, deve escludersi che, negli esercizi che ne occupano, i titolari di organi, diversi dal Presidente, ed i componenti degli organi collegiali, diversi dal collegio dei revisori dei conti, avessero titolo a percepire, oltre al gettone di presenza, comunque

³⁴ La violazione di quanto previsto dal suddetto comma determina responsabilità erariale e gli atti adottati dagli organi degli enti e degli organismi pubblici interessati sono nulli.

³⁵ Più di recente, l'art. 1, quinto comma, del D.P.R. 16 aprile 2013, n. 73 (regolamento recante riordino degli enti vigilati dal M.A.T.T.M.) ha disposto che, a decorrere dalla data di entrata in vigore dello stesso decreto, per la partecipazione alle riunioni del Consiglio direttivo e della Giunta esecutiva degli Enti Parco non siano corrisposti gettoni di presenza.

³⁶ La norma stabilisce il dies a quem (fino al 31 dicembre 2012), ma non il dies a quo della sua efficacia, né ne è esplicitata la natura interpretativa, con la conseguenza che è dubbio se la stessa possa trovare applicazione per il periodo precedente alla sua entrata in vigore; in proposito il MATTM con nota del 28.03.2013 ha chiesto il parere del Consiglio di Stato, che, allo stato, non risulta essersi espresso.

da contenersi nei limiti stabiliti dalla stessa norma, ed al rimborso delle spese, anche l'indennità di carica³⁷.

Le indennità di carica sono state determinate con decreti nn°19707 e 19708 del 09.12.1998 del Ministro dell'Ambiente e della Tutela del Territorio³⁸.

Le suddette indennità di carica, sottoposte alla riduzioni del 10% di cui all'art. 1, comma 58, della legge n. 266/2005 (legge finanziaria 2006), devono intendersi soggette, a decorrere dal 1° gennaio 2011, all'ulteriore riduzione del 10% di cui all'art. 6, terzo comma, D.L. 78/2010 conv. in L. 122/2010 cit.³⁹

La misura delle indennità spettanti al netto delle suddette riduzioni, risulta dal seguente prospetto:

³⁷ Peraltro, con determinazione del Direttore n°168 del 25.07.2011, sono stati liquidati, in favore dei componenti del Consiglio direttivo e della Giunta esecutiva, oltre i gettoni di presenza, le indennità di carica presuntivamente spettanti per il I° semestre del 2011, per l'importo di €5.155,29.

Solo con successiva determinazione n°212/2011 del 06.09.2011 il Direttore dell'Ente ha, infatti, disposto la sospensione, in via cautelativa, dell'erogazione dei compensi in favore degli organi di indirizzo, direzione e controllo e degli organi collegiali comunque denominati.

L'importo complessivo impegnato nel 2011, giusta la suddetta determina n°168 del 25.07.2011, sul capitolo n°1020 "compensi, indennità e rimborsi ai componenti gli organi collegiali di amministrazione", pari ad €6.080,15, non risulta, peraltro, pagato, né nello stesso esercizio né nell'esercizio successivo, nel quale il suddetto importo è confluito fra i residui, venendo, quindi, radiato in sede di riaccertamento.

Avuto riguardo all'organo di controllo, la sospensione disposta con la suddetta determina è stata superata dalla successive determinazioni n°366 del 30.12.2011, n°238 del 02.08.2012 e n° 399 del 17.12.2012 di liquidazione dell'indennità di carica, nell'importo risultante per effetto delle riduzioni di cui al testo, in favore del Presidente e dei componenti del Collegio dei Revisori dei Conti.

Con determinazione n°49 del 05.03.2012, il Direttore del Parco ha disposto la corresponsione dal 01.01.2012 al 31.12.2012 del compenso al Presidente dell'Ente nell'importo mensile lordo di €2.247,69, riservando ogni determinazione in merito a periodi precedenti al 01.01.2012 all'esito dell'acquisizione di chiarimenti in ordine alla retroattività della norma di cui al D.L. 216/2011.

³⁸ rispettivamente, per i componenti del Consiglio Direttivo, per i componenti della Giunta esecutiva, per il presidente e per i componenti del Collegio dei Revisori dei Conti, con il decreto n°19707 e per il presidente del Parco ed il vicepresidente, con il decreto n°19708.

³⁹ La richiamata disposizione normativa di cui all'art. 6, terzo comma, D.L. 78/2010 conv. in L. 122/2010 cit. prevede che fermo restando quanto previsto dall'art. 1 comma 58 della legge 23 dicembre 2005 n.266, a decorrere dal 1° gennaio 2011 le indennità, i compensi, i gettoni, le retribuzioni o le altre utilità comunque denominate, corrisposti dalle pubbliche amministrazioni di cui al comma 3 dell'articolo 1 della legge 31 dicembre 2009 n. 196, incluse le autorità indipendenti, ai componenti di organi di indirizzo, direzione e controllo, consigli di amministrazione e organi collegiali comunque denominati ed ai titolari di incarichi di qualsiasi tipo, sono automaticamente ridotte del 10 per cento rispetto agli importi risultanti alla data del 30 aprile 2010. Sino al 31 dicembre 2013, gli emolumenti di cui allo stesso comma non possono superare gli importi risultanti alla data del 30 aprile 2010, come ridotti ai sensi dello stesso comma. Come evidenziato dall'espressa salvezza di quanto previsto dall'art. 1 comma 58 della legge 23 dicembre 2005 n.266, la riduzione del 10 per cento da apportare ai sensi del predetto comma 3 dell'articolo 6 del decreto legge n. 78/2010 deve essere calcolata sulla misura del compenso, dell'indennità, gettone, etc. risultante alla data del 30 aprile 2010, come ridotta ai sensi del comma 58 dell'articolo 1 della legge n. 266/2005.

Occorre osservare che, mentre la riduzione di spesa proveniente dall'applicazione del comma 58 dell'articolo 1 della legge n. 266/2005 costituisce economia di bilancio, la riduzione conseguente all'applicazione del comma 3 dell'articolo 6 del decreto legge n. 78/2010 deve essere versata, a termini del ventunesimo comma dello stesso articolo, in apposito capitolo del bilancio dello Stato (cfr. circolare del Ministero dell'Economia e delle Finanze - R.G.S. n°40 del 23.12.2010)

	importi DD.MM. 19707 -19708 09.12.1998 (A)	importi ridotti ex art.1, 58° co, L.266/05 (B= A*0,90)	importi spettanti ex art. 6, 2° e 3° co., D.L. 78/2010 (C= B*0,90)	importi annuali (D=Cx12)
presidente dell'Ente	2.774,92	2.497,43	2.247,69	26.972,28
vicepresidente dell'Ente	832,53	749,28	0	0
componente della Giunta Esecutiva	145,64	131,08	0	0
componente del Consiglio Direttivo	77,98	70,19	0	0
presidente del Collegio dei Revisori dei conti	170,43	153,39	138,05	1.656,60
componente del Collegio dei Revisori dei conti ⁴⁰	112,59	101,33	91,20	1.094,40
gettone di presenza	34,60	31,14	28,03	

Come evidenziato nel prospetto che segue la spesa impegnata per gli organi ha subito negli esercizi in esame una notevole flessione rispetto all'esercizio 2010.

⁴⁰ Con verbale n°18/2012 del 18.06.2012 il Collegio dei Revisori dei Conti ha lamentato il mancato adeguamento dell'indennità di carica. L'adeguamento è stato sollecitato con successivi verbali n°20/2012 del 16.07.2012 n°23/2012 del 27.11.2012.

SPESE PER GLI ORGANI					
<i>(importi in unità di euro)</i>					
	2010	2011	var.%	2012	var.%
Compensi, indennità e rimborsi componenti presidenza e vice	38.335	14.156	-63,07	23.975	69,36
Compensi, indennità e rimborsi componenti organi collegiali di amministrazione	14.998	6.080	-59,46	0	100,00
Compensi, indennità e rimborsi agli organi di controllo	4.444	11.148	150,86	4.475	-59,86
Indennità e rimborso spese di trasporto per missioni agli organi istituzionali ⁴¹	8.938	10.898	21,93	10.901	0,03
Spese per il funzionamento comunità del parco	0	2.300		7.436	223,30
Contributi previdenziali ed assistenziali su compensi organi istituzionali	5.246	1.596	-69,58	0	100,00
Totale spese organi	71.961	46.178	-35,83	46.787	1,32

⁴¹ Con delibera n°19 del 25.10.2011 il Consiglio direttivo ha approvato "il regolamento per la disciplina per l'indennità di missione e dei rimborsi spese dovuti agli organi collegiali e di amministrazione dell'Ente".

L'organismo indipendente di valutazione.

Con provvedimento n°6 del 30.09.2010⁴², il Presidente dell'Ente n°6, ha costituito, in forma monocratica, l'organismo indipendente di valutazione, conferendo il relativo l'incarico subordinatamente all'acquisizione, ai sensi dell'art. 14, terzo comma, D.Lgs. 150/2009, del parere favorevole della CIVIT, quindi espresso dalla Commissione con delibera n°117/2010⁴³.

Con determinazione n°99 del 05.05.2011, il Direttore dell'Ente ha, quindi, approvato il disciplinare di conferimento, a decorrere dal 01.04.2011, del relativo incarico triennale, quindi modificato e sostituito con altro disciplinare, approvato con successiva determina n° 259 del 27.10.2011.

Il corrispettivo previsto, pari al lordo delle riduzioni di legge ad annui €.6.000,00 oltre un rimborso spese massimo annuo lordo di €.2.000,00 è imputato al capitolo relativo ai compensi, indennità e rimborsi per gli organi di controllo.

⁴² Ratificato con delibera del Consiglio Direttivo n°3 del 31.03.2011.

⁴³ Con la suddetta delibera, la CIVIT ha ritenuto che la scelta per la costituzione in forma monocratica dell'Organismo sia "stata effettuata nella consapevole autonomia organizzatoria che appare non irragionevole in relazione alle dimensioni della struttura organizzativa dell'Amministrazione".

3. Le risorse umane

Il Direttore

L'art. 9, undicesimo comma, della legge quadro, (come sostituito dall'art. 2, comma 25, L. 426/1998) prevede che "il direttore del parco è nominato, con decreto, dal Ministro dell'ambiente, scelto in una rosa di tre candidati proposti dal consiglio direttivo tra soggetti iscritti ad un albo di idonei all'esercizio dell'attività di direttore di parco istituito presso il Ministero dell'ambiente, al quale si accede mediante procedura concorsuale per titoli"⁴⁴ e che "il presidente del parco provvede a stipulare con il direttore nominato un apposito contratto di diritto privato per una durata non superiore a cinque anni".

Il Direttore del Parco è responsabile del personale dipendente dell'Ente ed è funzionalmente sottoposto al Presidente.

L'art. 8 del regolamento di organizzazione stabilisce che il Direttore è il responsabile della gestione dell'Ente parco e in tale sua qualità, gli spettano tutti i compiti, compresa l'adozione degli atti e provvedimenti amministrativi e degli atti di diritto comune che impegnano l'Amministrazione verso l'esterno, non ricompresi tra quelli che la legge, lo statuto e lo stesso regolamento riservano espressamente agli organi di governo dell'ente⁴⁵.

Il Direttore del Parco dell'Aspromonte è stato, da ultimo, nominato con decreto n°346 del 27.04.2010 del Ministro dell' ambiente, e della tutela del territorio e del mare ⁴⁶.

Con delibera n°8 del 25.05.2010, il C.D. ha preso atto della suddetta nomina ed ha fornito gli indirizzi per la stipula del contratto⁴⁷.

⁴⁴ La disciplina relative all'albo degli idonei all'esercizio dell'attività di direttore di parco è stata emanata con D.M. 2 novembre 2000.

⁴⁵ A termini dell'art. 9, primo comma, del regolamento di organizzazione, spetta al Direttore la direzione degli uffici e dei servizi secondo i criteri generali dettati in materia dagli organi di governo dell'ente.

⁴⁶ Il Ministro ha provveduto alla nomina del Direttore nominato scegliendolo nell'ambito della rosa dei nominativi proposti dal Consiglio Direttivo dell'Ente (si cfr. in tal senso la delibera n°8 del 25.05.2010 di cui al testo).

⁴⁷ E cioè durata cinque anni, decorrenza entro giugno 2010, trattamento economico: stipendio tabellare, comprensivo di rateo di tredicesima mensilità pari ad €.40.129,28, indennità di vacanza contrattuale pari ad €.341,12, indennità di posizione pari ad €.24.789,74, indennità di risultato variabile tra il 30% e il 50 % dell'indennità di posizione, a seconda della valutazione espressa dal Nucleo di valutazione, obbligo del Direttore di garantire l'assidua presenza in sede.

Nel sito internet istituzionale dell'Ente la retribuzione annua lorda del Direttore, risultante dal contratto individuale, è indicata in complessivi € 68.100,64, di cui € 43.310,90 per stipendio tabellare (corrispondente allo stipendio tabellare previsto, a regime, per i dirigenti di II^a fascia dal C.C.N.L. della dirigenza dell'area VI -enti pubblici non economici e agenzie fiscali, per il biennio economico 2008/2009) ed € 24.789,74 per la retribuzione di posizione, cui deve essere aggiunta la "retribuzione di risultato tra il 30% e il 50 % dell'importo annuo" (scilicet: della retribuzione di posizione) ed "ogni altro emolumento retributivo non ricompreso nelle voci precedenti".

I suddetti dati non sono stati evidentemente aggiornati in relazione alla modifica contrattuale apportata con l'atto aggiuntivo stipulato in data 18.09.2012⁴⁸, per effetto della quale la retribuzione di posizione annuale riconosciuta in favore del Direttore dell'Ente è stata elevata a complessivi € 34.363,29⁴⁹.

In proposito, occorre osservare che la suddetta modifica contrattuale non appare rispettosa della previsione di cui all'art. 9, primo e secondo comma, ultimo periodo, D.L. 78/2010 conv. in L.122/2010.⁵⁰

⁴⁸ Secondo quanto leggesi nella determinazione del Direttore n° 425 del 18.12.2012, che ha provveduto all'impegno della conseguente maggiore spesa, quantificata, per il periodo 21.06.2010 – 31.12.2012, in complessivi € 15.000,00, in data 18.09.2012, è stato stipulato un atto aggiuntivo, con il quale, a seguito della delibera n° 11 del 26.06.2012 - con la quale il C.D. ha preso atto che, sulla base degli indici di complessità territoriale, amministrativa e di efficienza gestionale e dell'aggiornamento delle tabelle degli strumenti di pianificazione, l'Ente dovrebbe essere collocato nella prima fascia - è stato adeguato il suddetto contratto con il Direttore, stipulato sul presupposto che l'Ente dovesse essere, invece, classificato nella seconda fascia.

⁴⁹ cfr. determinazione del direttore n° 442 del 31.12.2013 (recante impegno di spesa per il 2013 per l'indennità di risultato del direttore dell'ente, commisurata all'indennità di posizione di € 34.363,29).

Con determinazione n° 351 del 20.11.2012, il Direttore, premesso che "il Consiglio Direttivo nella seduta del 17.07.2012, acquisito il parere dell'O.I.V." (al quale, a seguito della soppressione del Nucleo di valutazione - cui competeva la valutazione dei risultati raggiunti - è stato affidato, con delibera del C.D. n° 26 del 18.11.2011, l'incarico di provvedervi) "che, in sintesi, assegna una valutazione pari al 60% e tenuto conto della relazione sulla gestione redatta dal Direttore, allegata al conto consuntivo 2011", ha deciso "di riconoscere al Direttore come indennità il 45% nel 2010 ed il 50% nel 2011", ha autorizzato la liquidazione in proprio favore del saldo della retribuzione di risultato, pari alla differenza fra l'indennità minima liquidata con precedente determina n° 93 del 05.04.2012 dello stesso Direttore in ragione del 30%, ed il 45% dell'indennità di posizione, per il 2010, ed il 50% per il 2011.

con determinazione n° 424 del 28.12.2012 è stata impegnata la spesa per il 2012 per l'indennità di risultato del direttore dell'ente, ancora commisurata al precedente importo dell'indennità di posizione di € 24.789,74.

⁵⁰ Le richiamate disposizioni normative di cui all'art. 9 D.L. 78/2010 conv. in L.122/2010 prevedono, rispettivamente, al primo comma, che "per gli anni 2011, 2012 e 2013 il trattamento economico complessivo dei singoli dipendenti, anche di qualifica dirigenziale, ivi compreso il trattamento accessorio, previsto dai rispettivi ordinamenti delle amministrazioni pubbliche inserite nel conto economico consolidato della pubblica amministrazione, come individuate dall'Istituto nazionale di statistica (ISTAT) ai sensi del comma 3 dell'articolo 1 della legge 31 dicembre 2009, n. 196, non può superare, in ogni caso, il trattamento ordinariamente spettante per l'anno 2010, al netto degli effetti derivanti da eventi straordinari della dinamica retributiva" e, al secondo comma, ultimo periodo, che "a decorrere dalla data di entrata in vigore del presente decreto e sino al 31 dicembre 2013, nell'ambito delle amministrazioni di cui all'articolo 1, comma 2, del decreto legislativo 30 marzo 2001, n. 165 e successive modifiche e integrazioni, i trattamenti economici complessivi spettanti ai titolari degli incarichi dirigenziali, anche di livello generale, non possono essere stabiliti in misura superiore a quella indicata nel contratto stipulato dal precedente titolare ovvero, in caso di rinnovo, dal medesimo titolare, ferma restando la riduzione prevista nel presente comma" (la prevista salvezza della "riduzione prevista nel presente comma" e cioè dal primo periodo dello stesso comma, deve intendersi venuta meno a seguito della declaratoria di illegittimità costituzionale della relativa previsione normativa per effetto della sentenza della Corte Costituzionale n° 223 dell'8-11 ottobre 2012).

Il personale non dirigenziale.

La pianta organica dell'Ente già determinata in complessive 28 unità è stata, dapprima, rideterminata, in ottemperanza al disposto di cui all'art.2, comma 98 bis, del D.L.194/2009 conv. con mod. dalla L.25/2010⁵¹, in 25 unità, con delibera C.D. n°19 del 21.10.2010⁵², successivamente, ridotta, in ossequio al disposto di cui all'art.1, terzo comma, del D.L.138/2011 conv con mod. dalla L.148/2011⁵³, a 23 unità con delibera C.D. n°1 del 30.03. 2012, ed infine ulteriormente ridotta, in applicazione del disposto di cui all'art.2, primo comma, D.L. 95/2012 conv. con mod. dalla L.135/2012⁵⁴, a 20 unità con deliberazione del C.S. n°6 dell' 08. 03.2013, in conformità alla determinazione operata con D.P.C.M. del 23.01.2013⁵⁵.

Nel biennio in esame la programmazione del fabbisogno di personale è stata definita, per il triennio 2011 – 2013, con delibera C.D. n°10 del 17.07.2011, sulla base della pianta organica determinata, con delibera C.D. n°19 del 21.10.2010, ai sensi del D.L. 194/2009 conv. in L. 25/2010 e, per il triennio 2012 – 2014, con delibera C.D. n°2 del

⁵¹ La richiamata disposizione normativa prevede che "in considerazione di quanto previsto al comma 8, le amministrazioni indicate nell'articolo 74, comma 1, del D.L.112/2008, convertito, con modificazioni, dalla L. 133/2008, e successive modificazioni, all'esito della riduzione degli assetti organizzativi prevista dal predetto articolo 74, provvedono, anche con le modalità indicate nell'articolo 41, comma 10, del decreto-legge 30 dicembre 2008, n. 207, convertito, con modificazioni, dalla legge 27 febbraio 2009, n. 14: b) alla rideterminazione delle dotazioni organiche del personale non dirigenziale, ad esclusione di quelle degli enti di ricerca, apportando una ulteriore riduzione non inferiore al 10 per cento della spesa complessiva relativa al numero dei posti di organico di tale personale risultante a seguito dell'applicazione del predetto articolo 74".

⁵² Secondo quanto leggesi nella successiva delibera C.D. n°1 del 30.03.2012, la suddetta delibera C.D. n°10 del 21.10.2010, di cui al testo, è stata approvata con nota del MATTM – DPNM del 17.02.2011.

⁵³ La richiamata disposizione normativa prevede che "Le amministrazioni indicate nell'art.74, comma 1, del D.L. 25.06.2008, n°112, convertito, con modificazioni, dalla L. 06.08.2008, n°133, e successive modificazioni, all'esito della riduzione degli assetti organizzativi prevista dal predetto art.74 e dall'art. 2, comma 8-bis, del D.L. 30.12.2009, n°194, convertito con modificazioni dalla L. 26.02.2010, n°25, provvedono, anche con le modalità indicate nell'articolo 41, comma 10, del D.L. 30.12.2008, n°207, convertito, con modificazioni, dalla L. 27.02.2009, n° 14: b) alla rideterminazione delle dotazioni organiche del personale non dirigenziale, ad esclusione di quelle degli enti di ricerca, apportando una ulteriore riduzione non inferiore al 10 per cento della spesa complessiva relativa al numero dei posti di organico di tale personale risultante a seguito dell'applicazione del predetto art. 2, comma 8-bis, del D.L. n°194 del 2009".

⁵⁴ La richiamata disposizione normativa prevede che "Gli uffici dirigenziali e le dotazioni organiche delle amministrazioni dello Stato, anche ad ordinamento autonomo, delle agenzie, degli enti pubblici non economici, degli enti di ricerca, nonché degli enti pubblici di cui all'articolo 70, comma 4, del decreto legislativo 30 marzo 2001, n. 165, e successive modificazioni ed integrazioni sono ridotti, con le modalità previste dal comma 5, nella seguente misura:b) le dotazioni organiche del personale non dirigenziale, apportando un'ulteriore riduzione non inferiore al 10 per cento della spesa complessiva relativa al numero dei posti di organico di tale personale...."Il successivo secondo comma prevede che le suddette riduzioni si applicano agli uffici e alle dotazioni organiche risultanti a seguito dell'applicazione dell'articolo 1, comma 3, del decreto-legge 13 agosto 2011, n. 138, convertito, con modificazioni, dalla legge 14 settembre 2011, n. 148 per le amministrazioni destinatarie; per le restanti amministrazioni si prendono a riferimento gli uffici e le dotazioni previsti dalla normativa vigente.

⁵⁵ A termini del quinto comma dell'art.2 del D.L.95/2012 cit. alle riduzioni di cui al comma 1 si provvede con uno o più decreti del Presidente del Consiglio dei Ministri, da adottare entro il 31.10.2012, su proposta del Ministro per la pubblica amministrazione e la semplificazione, di concerto con il Ministro dell'economia e delle finanze considerando che le medesime riduzioni possono essere effettuate selettivamente, anche tenendo conto delle specificità delle singole amministrazioni, in misura inferiore alle percentuali ivi previste a condizione che la differenza sia recuperata operando una maggiore riduzione delle rispettive dotazioni organiche di altra amministrazione.

30.03.2012, sulla base della dotazione organica determinata, con delibera C.D. n°1 adottata in pari data, ai sensi del D.L. 138/2011 conv. in L. 148/2011⁵⁶.

Nel prospetto che segue sono indicate le variazioni della dotazione organiche adottate e la consistenza del personale in servizio al termine degli esercizi in esame.

La consistenza del personale in servizio è stata desunta dalle non sempre univoche indicazioni riportate in proposito nelle relazioni sulla gestione e/o desumibili dalla documentazione trasmessa o accessibile presso il sito istituzionale⁵⁷.

⁵⁶ Il programma approvato con la delibera C.D. n°2 del 30.03.2012 ha previsto l'assunzione, a mezzo pubblico concorso, previo espletamento delle procedure di mobilità, di n°3 unità di personale di area C (liv. economico C1), "già autorizzate ex artt. 2, commi 337 e 338, L. 244/2007", l'assunzione di un'unità di personale di area B appartenente alle categorie protette ex L. 68/1999, che, in fase di reclutamento di personale delle aree B e C, costituisca titolo di preferenza, a termini dell' art. 12, terzo comma, D.Lgs. 468/1997, l'appartenenza al bacino L.S.U. / L.P.U. , di "accogliere la raccomandazione proveniente dalle OO.SS. tendente a dare priorità, in fase di reclutamento, ai lavoratori appartenenti al bacino L.S.U. / L.P.U. , applicando la riserva del 30% per le unità di area A e, per le altre categorie, di considerare titolo preferenziale l'appartenenza al bacino L.S.U. / L.P.U. ai sensi di legge", di prevenire il ricorso, per il triennio 2012 - 2014, fin quando permangano le attuali carenze di organico e per sopperire alle stesse, all'utilizzazione del personale di altre pubbliche amministrazioni in assegnazione temporanea ex art. 30, comma 2 sexies, D.Lgs. 165/2001, mediante l'istituto del comando temporaneo, di prevenire, per il triennio 2012 - 2014 il ricorso alla mobilità ex art. 30 D.Lgs. 165/2001 e succ. mod. ed int. fra enti soggetti a vincoli assunzionali diretti e specifici, nei limiti delle vacanze di organico.

In proposito occorre osservare che, con il parere espresso con verbale n° 16/2012 del 22.03.2012, il Collegio dei revisori dei conti aveva, fra l'altro, evidenziato che la riserva del 30% in favore dei lavoratori LSU del Parco fosse "obbligatoria solo per le qualifiche afferenti la scuola dell'obbligo (art. 16 L. 56/1987)", e come al fine di non aumentare la spesa per il personale dipendente, l'unità di categoria protetta dovesse essere inclusa nella dotazione organica e, quindi, non fosse aggiuntiva.

⁵⁷ Con riferimento alla data del 31.12.2010, la consistenza del personale in servizio è stata desunta dalla tabella del personale in servizio che correda il bilancio di previsione per l'esercizio finanziario 2011, approvato con delibera C.D. n°1 del 01.03.2011, ivi indicata in complessive 20 unità, di cui 2 di area A, 10 di area B e 8 di area C.

Nella nota preliminare allo stesso bilancio leggesi che "le unità in servizio fino al 31 dicembre 2010 risultano essere quattordici oltre una unità in posizioni di comando. Il 21 giugno dello scorso anno si è insediato a seguito di nomina ministeriale, il direttore, unico dirigente previsto nella struttura. A partire dal 31.12.2010 la struttura conta venti unità di ruolo" (in termini analoghi, cfr. relazione sulla gestione allegata al consuntivo 2010; ivi, a pag. 3, il Direttore dell'Ente, premesso che, alla data di insediamento il personale in servizio ammontava a 14 unità, oltre ad un unità comandata da altro ente, ha indicato fra "le principali attività di gestione che sono state poste in essere nel corso del 2010, relativamente al periodo giugno - dicembre 2010", la "assunzione di sei unità lavorative autorizzate mediante scorrimento di graduatorie").

Si deve ritenere che fra le 14 unità di personale di cui è menzione nei suddetti atti non sia ricompresa l'unità di personale, già in posizione di comando presso la Provincia di Reggio Calabria, trasferita nei ruoli organici della suddetta Amministrazione, a decorrere dal 16.08.2010 (cfr. determinazione del Direttore n° 127 del 03.08.2010).

Con determinazioni del Direttore nn°270, 271, 272 e 273 del 27.12.2010 e n°290 del 30.12.2010, l'Ente ha, in effetti, proceduto ai sensi degli artt.1, comma 527, L.296/ 2006 e 2, comma 337 e 338, della L.244/2007 in comb. disp, con 17, comma 16, D.L. 78/2009 conv. in L. 102/2009 (che ha prorogato al 31.12.2010 il termine per procedere alle relative assunzioni), all'assunzione, autorizzate con D.P.R. 28.08.2009, di n°5 unità di personale, con decorrenza giuridica ed economica 31.12.2010, utilizzando, ai sensi del comb. disp. di cui agli artt.1, comma 100, L. 30.12.2004 n°111, 5 del D.L. 207/2008 conv. in L.14/2009 e 2, ottavo comma, D.L. 194/2009 conv. in L. 25/2010 (per effetto del quale i termini di validità delle graduatorie sono stati prorogati sino al 31.12.2010), le graduatorie di concorsi espletati nel 2001 e con determinazione del direttore n° 247 del 14.12.2010 è stato disposta l'assunzione mediante trasferimento nei ruoli organici dell'Ente con decorrenza giuridica economica 31.12.2010 di un'unità di personale che già prestava servizio presso l'EPNA in posizione di comando dal 16.11.2010.

Con riferimento alla data del 31.12.2011, la consistenza del personale in servizio è stata desunta dalle relazioni sulla gestione allegate ai rendiconti consuntivi al 31.12.2012 (cfr. pagg. 11 - 12) ed al 31.12.2011 (ivi, pag. 10, leggesi che "a dicembre, per intervenuto blocco della pianta organica e le mobilità in uscita non completamente rientrate, sono 18 le unità lavorative in servizio).

Considerato che come risulta dalla determinazioni del Direttore nn°221 del 19.09.2011, n° 228 del 27.09.2011 e nn°252 e 253 del 21.10.2011, dei tre dipendenti trasferiti ad altra amministrazione uno lo è stato con decorrenza 03.10.2011 e gli altri due lo sono stati con decorrenza 02.11.2011 mentre il dipendente trasferito all'Ente da altra amministrazione lo è stato con decorrenza 03.10.2011, deve ritenersi che le unità di personale in servizio presso l'Ente siano state 20 per la gran parte dell'anno (e, precisamente, sino al 02.11.2011), mentre solo al termine dell'esercizio, "per le mobilità in uscita non completamente rientrate", si siano ridotte a 18.

Con riferimento alla data del 31.12.2012, la consistenza del personale in servizio è stata desunta dalla tabella del costo presunto del personale allegata al bilancio di previsione 2013 e dalla relazione amministrativa sull'andamento della gestione allegata al consuntivo 2012 (pagg. 11-12). La consistenza del personale in servizio, pari al 01.01.2012 a 18 unità e ridottasi a 17 unità (dal 01.05.2012) a causa del collocamento a riposo di un dipendente (cfr. determinazione

DOTAZIONE ORGANICA (D.O.) E PERSONALE IN SERVIZIO (P.S.) *													
		D.O.		P.S.		P.S.		D.O.		D.O.		P.S.	
		D.L.194/2009		31.12.2010		31.12.2011		DL. 138/2011		D.L.95/2012		31.12.2012	
C	C2	13	5	8	7	2	10	2	9	2	9	2	
	C1		8			5		8		7		7	
B	B3	10	4	10	9	3	10	3	9	3	9	3	
	B2		0			1		1		1			
	B1		6			5		6		5		5	
A	A2	2	1	2	2	1	3	1	2	1	2	1	
	A1		1			2		1		1			
Totale		25		20		18		23		20		20	

(*) Nella dotazione organiche e nella consistenza del personale in servizio non è compreso il Direttore dell'Ente.

L'Ente utilizza, inoltre, a termini della L.R. Calabria 20/2003, lavoratori socialmente utili (L.S.U.) e lavoratori di pubblica utilità (L.P.U.) sulla base di una convenzione la cui durata già più volte prorogata, da ultimo, sino al 31.12.2010 con delibera G.R. n° 311 del 25.03.2010 recepita con determinazione del Direttore f.f. del 21.04.2010, è stata ulteriormente prorogata dapprima fino al 31.12.2011 con delibera del Consiglio Regionale n°68 del 22.12.2010 recepita con determinazione del Direttore del Parco n°299 del 31.12.2010⁵⁸, successivamente sino al 31.12.2012, con delibera del Consiglio Regionale del 21.12.2011 recepita con determinazione del Direttore del Parco n°1 del 09.01.2012, più di recente, sino alla concorrenza delle somme disponibili, e quindi sino al 31.12.2014, con atti regionali recepiti dal Direttore dell'EPNA, rispettivamente, con determinazioni n°1 del 03.01.2013 e n°1 del 08.01.2014.

La Regione Calabria eroga periodicamente all'Ente Parco il contributo necessario per le spettanze, anticipate dall'Ente stesso, relative al sussidio per i L.P.U. ed il sussidio per le ore integrative per il personale L.S.U. - L.P.U.

del direttore n°119 del 30.04.2012), è aumentata a 20 unità per effetto dell'assunzione di 3 unità di personale, disposta, all'esito delle procedure concorsuali espletate, con determinazioni del Direttore nn°330, 331 e 332 del 29.10.2012, ai sensi dell'art.2, commi 337 e 338, della L.244/2007 (che hanno, rispettivamente, previsto che gli Enti parco nazionali che hanno provveduto alla rideterminazione della propria dotazione organica in attuazione dell'articolo 1, comma 93, della L.311/2004, possono incrementare le proprie piante organiche entro il limite massimo complessivo di 120 unità di personale, da ripartire tra tutti gli Enti parco, nell'ambito del contributo dello Stato ai sensi dell'art.32, secondo comma, della L. 448/ 2001, delle ulteriori risorse attribuite ai sensi del comma 338 e delle altre entrate di cui all'art.16 della L.394/1991, prevedendo che per le finalità di cui allo stesso comma, a decorrere dall'anno 2008 gli Enti parco nazionali sono autorizzati a effettuare assunzioni di personale anche in deroga alla normativa vigente, previo esperimento delle procedure di mobilità e che ha autorizzato per dette finalità un contributo straordinario dello Stato di 2 milioni di euro a decorrere dall'anno 2008, demandando il relativo riparto tra gli Enti parco nazionali di cui al precedente comma 337 ad un decreto del Ministro dell'ambiente T.T.M., da adottare entro tre mesi dalla data di entrata in vigore della stessa legge).

Considerato che nella relazione programmatica allegata al bilancio di previsione del 2013 (pag.6), leggesi che a dicembre 2012 erano ancora 17 le unità di personale in servizio, e che "nel corso del 2012 sono stati espletati tre concorsi per il completamento della dotazione organica, per le cui assunzioni si è in attesa del D.P.C.M. previsto dalla c.d. spending review D.L. 95/2012 conv. in L. 135/2012", deve presumersi che l'assunzione delle suddette tre unità di personale sia intervenuta in data molto prossima al termine dell'esercizio.

⁵⁸ Dall'elenco allegato alla suddetta determina risulta che il numero dei lavoratori LSU e LPU in servizio alla data del 31.12.2010 era, rispettivamente, di 30 unità (di cui una sospesa) e di 3 unità.

Con determinazioni⁵⁹ del Direttore è stata disposta l'utilizzazione a tempo pieno, in regime di integrazione salariale, di alcuni lavoratori socialmente utili per l'orario massimo previsto per il personale dell'Ente, corrispondendo in favore degli stessi, per le ore effettivamente prestate in eccedenza rispetto a quelle per quali sono corrisposte l'indennità di sussidio INPS e l'integrazione da parte della Regione Calabria, un compenso orario integralmente a carico dell'Ente Parco pari a quello previsto come retribuzione iniziale per la corrispondente categoria di lavoratori dell'Ente fissata dal CCNL, soggetto alle ritenute di legge (cfr. art. 8, secondo comma, D.Lgs. 468/1997).

Sicché, solo una parte degli oneri connessi all'utilizzo dei lavoratori LPU/LSU rimane a carico dell'Ente⁶⁰.

Il personale degli enti parco è soggetto alla disciplina di cui al C.C.N.L. degli enti pubblici non economici.

A termini degli artt. 31 e 32 del C.C.N.L. 1999/2001 (tuttora in vigore in virtù della clausola di conferma delle discipline precedenti di cui all'art. 40 C.C.N.L. 2006/2009), presso ciascun ente del comparto è costituito un fondo per i trattamenti accessori alimentato dalle risorse economiche previste dalla contrattazione collettiva e prioritariamente finalizzato a promuovere reali e significativi miglioramenti nei livelli di efficienza/efficacia dell'amministrazione e di qualità dei servizi istituzionali, mediante la realizzazione, attraverso la contrattazione integrativa, di piani produttivi annuali e pluriennali e di progetti strumentali e di risultato, basati su sistemi di programmazione e di controllo quali-quantitativo dei risultati.

⁵⁹ cfr., a titolo esemplificativo, determinazione del Direttore n°31 del 13.02.2012, che ha cura di precisare che la prevista utilizzazione e conseguente integrazione salariale non comporta l'instaurazione di alcun rapporto di lavoro con l'Ente parco.

⁶⁰ cfr. , in proposito, la seguente tabella.

IMPEGNI ED ACCERTAMENTI RELATIVI ALL'UTILIZZO DI LSU/LPU	2010	2011	2012
IMPEGNI PER LSU/LPU			
competenze attività integrazione LSU-LPU	121.221	161.482	146.039
competenze LPU	16.763	19.068	22.224
totale impegni (A)	137.984	180.550	168.263
ACCERTAMENTI PER LSU/LPU			
contributi dalla Regione per LPU	18.363	16.775	24.328
contributi per attività integrative LPU/LSU	72.465	131.801	107.406
contributo regione per stabilizzazione LSU			12.833
totale accertamenti (B)	90.828	148.576	144.567
differenza (A-B)	47.156	31.974	23.696
rapporto di copertura B/A %	65,83%	82,29%	85,92%

L'art. 67, quinto comma, del D.L. 112/2008 conv. in L. 133/2008, che ha novellato l'art. 1, comma 189, della L. 266/2005, ha previsto che a decorrere dall'anno 2009, l'ammontare complessivo dei fondi per il finanziamento della contrattazione integrativa degli enti pubblici non economici determinato ai sensi delle rispettive normative contrattuali, non potesse eccedere quello previsto per l'anno 2004 ridotto del 10 per cento.⁶¹

In dichiarata esecuzione della suddetta disposizione normativa, con determinazioni del Direttore n°285 del 28.12.2010, n°363 del 30.12.2011 per il 2011 e n°427 del 28.12.2012, con riferimento, rispettivamente, agli esercizi 2010, 2011⁶² e 2012, il fondo per il trattamento accessorio del dipendente dell'Ente è stato determinato, al netto della riduzione del 10% da versare al bilancio dello Stato, nel medesimo importo, pari, avuto riguardo a ciascuno dei suddetti esercizi, a complessivi €.68.466,00⁶³.

Sicché, evidentemente, come prescritto dall'art. 9, comma 2 - bis del D.L. 78/2010 convertito in L.122/2010, l'ammontare complessivo delle risorse destinate annualmente al trattamento accessorio del personale non ha superato, negli esercizi in esame, il corrispondente importo dell'anno 2010.

Il prospetto che segue evidenzia l'ammontare degli oneri per il personale in servizio⁶⁴.

⁶¹ Il successivo sesto comma ha previsto che "le somme provenienti dalle riduzioni di spesa di cui al presente articolo sono versate annualmente dagli Enti e dalle amministrazioni dotati di autonomia finanziaria entro il mese di ottobre all'entrata del bilancio dello Stato con imputazione al capo X, capitolo 2368".

⁶² Con verbale n°21/2012 del 25.07.2012, il Collegio dei Revisori dei Conti ha espresso parere favorevole all'accordo decentrato riguardante la destinazione delle risorse per l'anno 2011, sottoscritto fra la Delegazione trattante di parte pubblica e la delegazione di parte sindacale relativamente alla compatibilità dei costi rispetto ai vincoli previsti dal bilancio annuale.

⁶³ Il suddetto importo corrisponde all'ammontare complessivo del fondo relativo al 2004, pari ad €.76.074,00, al netto della riduzione del 10% e risulta ripartito fra una parte fissa, e da una parte variabile.

⁶⁴ In proposito, occorre osservare come, in disparte l'accantonamento del trattamento di fine rapporto che figura nel rendiconto finanziario solo quale previsione e non anche quale impegno, vi sia perfetta corrispondenza fra l'ammontare degli impegni per spese per il personale risultanti dal rendiconto finanziario ed i costi per il personale risultanti dal conto economico.

ONERI PERSONALE IN SERVIZIO*					
<i>(importi in unità di euro)</i>					
	2010	2011	var.%	2012	var.%
stipendi ed altri assegni fissi al personale dipendente	371.372	466.023	25,49	366.079	-21,45
compensi per lavoro straordinario	8.972	8.610	-4,03	8.892	3,28
oneri previdenziali ed assistenziali a carico dell'ente	109.065	147.597	35,33	131.404	-10,97
stipendi ed assegni fissi al personale a tempo determinato	49.818	80.000	60,58	95.000	18,75
fondo unico per trattamenti accessori	26.841	18.746	-30,16	66.822	256,46
indennità e rimborso spese trasp. missioni territ. nazionale	6.698	2.040	-69,54	2.238	9,71
spese per formazione del personale	25.000	11.000	-56,00	9.347	-15,03
mensa aziendale ⁶⁵	9.459	22.760	140,62	16.448	-27,73
rimborso per personale incaricato o comandato	62.000	0		0	
competenze attività integrazione Isu-lpu	121.221	161.482	33,21	146.039	-9,56
competenze lpu	16.763	19.068	13,75	22.224	16,55
spese per accertamenti sanitari/altri oneri a carico ente	59	30	-49,15	125	316,67
totale parziale	807.268	937.356	16,11	864.618	-7,76
accantonamento tfr	45.066	92.638	105,6	38.271	-58,69
totale oneri personale	852.334	1.029.994	20,84	902.889	-12,34

(*) compreso il Direttore.

Come è dato evincere dal surriportato prospetto, nel 2011, vi è stato un notevole incremento delle spese per stipendi ed assegni fissi ed un correlativo aumento degli oneri previdenziali.⁶⁶

⁶⁵ Il valore dei buoni pasto (servizio sostitutivo della mensa) già pari ad €10,00 (cfr. da ultimo, determinazione del Direttore n°260 del 27.08.2012 con la quale è stata disposta l'acquisizione della relativa fornitura), risulta più di recente ridotto ad €7,00 (cfr. determina del Direttore n°420 del 24.12.2002), in conformità al disposto di cui all'art. 5, comma 7, del decreto legge 6 luglio 2012, n. 95, convertito, con modificazioni, dalla legge 7 agosto 2012, n. 135, che ha disposto che a decorrere dal 1° ottobre 2012 il valore dei buoni pasto attribuiti al personale, anche di qualifica dirigenziale, delle amministrazioni pubbliche inserite nel conto economico consolidato della pubblica amministrazione, come individuate dall'Istituto nazionale di statistica (ISTAT) ai sensi dell'articolo 1, comma 2, della legge 31 dicembre 2009, n. 196 non possa superare il valore nominale di 7,00 euro.

⁶⁶ Ben maggiore, in termini percentuali, è stato nel 2011 l'aumento dell'accantonamento TFR nel 2011. Interpellato in ordine alla quantificazione del T.F.R. per l'anno 2011, l'Ente, con nota prot. n°1490 del 28.04.2014, ha rappresentato che "per mero errore di riporto contabile, in fase di predisposizione del bilancio preventivo 2011 è stato preso in considerazione il fondo t.f.r. al 31.12.2010 al lordo dei pagamenti effettuati nell'anno pari ad €54.367,12, anziché al netto, al quale è stato sommato l'accantonamento 2011, pari ad €38.271,02, per un totale di €458.568,00" e "pertanto, erroneamente è stata accantonata una somma di fatto già pagata" e che "in sede di predisposizione del rendiconto generale 2011, il suddetto fondo, così come sopra erroneamente determinato, non trovava corrispondenza con quanto riportato nel conto del patrimonio 2011 in quanto in quest'ultimo il fondo all'01.01.2011 era stato correttamente riportato al netto dei pagamenti effettuati nel 2010 e, sommando allo stesso l'accantonamento annuale al 31.12.2011, questo risultava inferiore a quello riportato nel rendiconto proprio per l'importo di €54.367,12" per cui "al fine di far coincidere il fondo di cui al conto del patrimonio a quello di cui al rendiconto (contabilizzato erroneamente) è stata effettuata una variazione in aumento nel conto del patrimonio alla voce fondo TFR pari ad

Nella nota integrativa relativa al consuntivo dell'esercizio 2011 l'aumento è spiegato con la "assunzione di n°6 unità" di personale.

La tabella seguente evidenzia il costo unitario medio del personale⁶⁷.

COSTO UNITARIO MEDIO PER IL PERSONALE					
	2010	2011	var. %	2012	var. %
costo complessivo	652.350	849.444	-30,21	734.626	-13,52
consistenza media personale*	15,15 ⁶⁸	19,96 ⁶⁹	31,75	17,41 ⁷⁰	-12,77
costo medio per unità di personale	43.059	42.557	-1,17	42.196	-0,85

(*) compreso il Direttore.

Come è dato evincere dalla tabella, il costo unitario medio del personale registra negli esercizi in esame una contenuta flessione.⁷¹

La tabella che segue evidenzia l'incidenza della spesa per il personale sul totale della spesa corrente.

INCIDENZA SPESA PERSONALE SUL TOTALE DELLA SPESA CORRENTE			
	2010	2011	2012
spesa per il personale in servizio (A)	807.267	937.356	864.618
totale uscite correnti (B)	2.826.424	3.188.526	2.728.601
INCIDENZA A/B*100	28,56	29,40	31,69

€ 92.368,00 contenente l'importo di € 38.271,02 quale quota TFR dell'anno e l'importo di € 54.367,12 quale quota di adeguamento al fondo di cui al rendiconto".

Con la suddetta nota, l'Ente ha rappresentato, inoltre, che "l'erronea variazione appena descritta avendo avuto risvolti nell'anno 2011 non solo patrimoniali ma anche economici, avendo accantonato una quota di TFR maggiore di quella effettiva, sarà rettificata in parte in sede di rendiconto generale 2013 attraverso la rilevazione nel conto economico patrimoniale della sopravvenienza attiva a fronte della diminuzione del fondo TFR" e che "la rettifica sarà completata in sede di predisposizione del rendiconto generale 2014".

⁶⁷ Ai fini della determinazione del costo unitario medio, il costo complessivo del personale è stato depurato dell'ammontare degli oneri (sopportati in via di anticipazione dall'Ente e/o definitivamente a suo carico) inerenti l'utilizzo dei lavoratori LSU/LPU e degli oneri per rimborsi per il personale incaricato e/o comandato a prestare servizio presso l'ENPA.

In ordine al denominatore, si è ovviamente avuto riguardo non alla consistenza al 31.12 ma alla consistenza media del personale (comprensiva del Direttore) dipendente dall'Ente.

In proposito, a quanto innanzi esposto in ordine alle cessazioni, trasferimenti ed assunzioni di personale, occorre aggiungere che, con determinazione del Direttore n° 98 del 05.04.2012, un'unità di personale è stata collocata in aspettativa senza assegni dopo che, con determinazione n°1 del 07.01.2011, il relativo rapporto di lavoro era stato trasformato da tempo pieno a tempo parziale al 30% a decorrere dal 07.01.2011.

Nel denominatore è compreso il personale comandato a prestare servizio presso altri enti ma non il personale in aspettativa senza assegni né il personale di altri enti comandato a prestare servizio presso l'ENPA.

⁶⁸ 15,15 = 14 unità + 0,62 (per 1 unità di personale, già in posizione di comando presso altro ente, trasferito nei relativi ruoli organici dal 16.08.2010) + 0,53 (Direttore dell'ENPA assunto dall'Ente a decorrere dal 21.06.2010).

⁶⁹ 19,96 = 21 unità (20 unità + il direttore) - 0,70 (per trasformazione del rapporto di lavoro di un'unità di personale da tempo pieno a tempo parziale al 30% dal 07.01.2011) - 0,33 (= 2/12 x 2 per trasferimento di due unità di personale ad altro ente dal 02.11.2011).

⁷⁰ 17,41 = 18 unità (17 unità a tempo pieno + il direttore) + 0,075 (= 0,30 x 3/12 per un'unità di personale a tempo parziale al 30% collocata in aspettativa senza assegni dal 05.04.2012) - 0,66 (= 8/12 per un'unità di personale cessata dal servizio il 01.05.2012).

⁷¹ Nella valutazione delle risultanze della tabella, occorre, peraltro, considerare quanto innanzi esposto retro in nota in ordine all'erronea determinazione dell'accantonamento TFR relativo all'esercizio 2011.

L'aumento dell'incidenza è spiegabile, avuto riguardo al 2011, con l'aumento della consistenza media del personale in servizio e, avuto riguardo al 2012, con la contrazione della spesa complessiva.

Sempre in tema di oneri per il personale, occorre menzionare il decreto del Presidente dell'EPNA n°14 del 05.212.2013, di riconoscimento del debito fuori bilancio riveniente dalla sentenza n°597/2013 del 07.03.2013, con la quale il Tribunale di Reggio Calabria – Sezione Lavoro, in accoglimento della domanda proposta da un dipendente dell'ente - che, allegando di aver svolto, nel periodo dal 14.12.2005 al 31.12.2009, le mansioni superiori di direttore dell'Ente, ha rivendicato le relative differenze retributive - ha condannato l'EPNA al pagamento, in favore del predetto dipendente, della somma di €155.045 oltre alla maggior somma fra interessi e rivalutazione monetaria ed alle spese di causa.⁷²

Organizzazione dei servizi e degli uffici

Con determinazione n°53 del 28.02.2011, il Direttore del Parco ha approvato la nuova organizzazione dei servizi e degli uffici⁷³, l'attribuzione al personale dipendente della titolarità degli stessi e l'assegnazione del personale alle diverse unità organizzative⁷⁴

L'organizzazione degli uffici e servizi delineato dalla suddetta determinazione è stata modificata ed integrata, dapprima, con determinazione n°231 del 31.07.2012, successivamente, con determinazione n°105 del 22.04.2013 e, quindi, con determinazione n°428 del 24.12.2013.

⁷² Secondo quanto leggesi nella sentenza di cui al testo - avverso la quale non risulta sia stato proposto appello - l'EPNA, difeso da un proprio funzionario, si è costituito in giudizio tardivamente, incorrendo nelle conseguenti preclusioni. Con la suddetta sentenza, il Giudice del Lavoro ne ha disposto la trasmissione alla Procura regionale della Corte dei Conti per le valutazioni di competenza.

⁷³ In precedenza l'ordinamento dei servizi e degli uffici era stato adottato con decreto del Presidente del 03.05.2010.

⁷⁴ L'organigramma allegato alla suddetta determina contempla oltre al personale dell'Ente anche 19 lavoratori L.S.U.

La determinazione da ultimo menzionata ha previsto l' articolazione dell' organizzazione nella Direzione (cui fanno capo lo staff per il controllo della gestione, lo staff per la trasparenza e la prevenzione della corruzione, l'ufficio di piano e la segreteria tecnica) e nei Servizi (Promozione e Comunicazione; Finanziario ed Economato; Tecnico e per la Biodiversità; Servizio Amministrativo e di Gestione del Personale), a loro volta articolati in uffici, e ne ha individuato i responsabili, confermando la durata del relativo incarico in anni uno rinnovabili, ferma la possibilità di revoca dell'incarico a seguito di valutazioni negative dei risultati dell'attività dei titolari

4. Le consulenze e le collaborazioni.

Con Deliberazione di Consiglio Direttivo n° 19 del 19.05.2008⁷⁵, l'EPNA ha adottato il regolamento per la disciplina delle procedure comparative per il conferimento di incarichi di lavoro autonomo quali le collaborazioni di natura occasionale o coordinata e continuativa, nonché del relativo regime di pubblicità⁷⁶.

L'art. 6, settimo comma, D.L. 78/2010 conv. con mod. nella L. 122/2010, ha previsto che, al fine di valorizzare le professionalità interne alle amministrazioni, a decorrere dall'anno 2011 la spesa annua per studi ed incarichi di consulenza, inclusa quella relativa a studi ed incarichi di consulenza conferiti a pubblici dipendenti, sostenuta dalle pubbliche amministrazioni di cui al comma 3 dell'articolo 1 della legge 31 dicembre 2009 n. 196, non può essere superiore al 20 per cento di quella sostenuta nell'anno 2009 disponendo, inoltre, che l'affidamento di incarichi in assenza dei presupposti di cui al presente comma costituisce illecito disciplinare e determina responsabilità erariale.

Deve ritenersi che ai fini della verifica del rispetto della disposizione di cui all'art. 6 settimo comma, D.L. 78/2010 si debba tener conto della spesa, per l'importo di €.3.900 e di €.10.890, e, pertanto, in uno, per l'importo di €.14.790, impegnate, con determinazioni del Direttore n°413 del 19.12.2012 e n°433 del 31.12.2012, sul capitolo per "spese per prestazioni di servizi" (cap. 4740) relative, rispettivamente, al parere pro veritate in materia di "scadenza degli organi amministrativi" richiesto ad un avvocato ed all'incarico di consulenza giuridica amministrativa per l'adeguamento degli strumenti normativi dell'Ente⁷⁷.

Nel prospetto che segue è riportato l'andamento delle spese impegnate con riferimento ai capitoli per "spese per consulenze amministrative contabili, fiscali, tecniche, legali e prestazioni occasionali", "spese per prestazioni di servizi" e per "incarichi per studi e consulenze" negli esercizi in esame, ponendo a raffronto la

⁷⁵ Il regolamento è stato approvato dal M.A.T.T.M. con nota prot. n° DPN-2008-0022891 del 01.10.2008.

⁷⁶ A termini dell'art. 1, secondo comma, del regolamento rientrano in tale disciplina tutti gli incarichi conferiti a persone fisiche con riferimento alle ipotesi individuate dagli articoli 2222 e 2230 del codice civile.

⁷⁷ Con riferimento al suddetto incarico non vale ad escluderne la riconducibilità alle consulenze cui ha riguardo la norma di cui all'art. 6, settimo comma, D.L. 78/2010, la circostanza che il soggetto affidatario dell'incarico sia non una persona fisica ma una società di persone (s.a.s.), considerata il carattere professionale della prestazione e l'espressa previsione nel senso dell'obbligo per la società affidataria di avvalersi di professionisti di idonea esperienza, almeno quinquennale, in materia giuridico amministrativa in particolare degli enti parchi.

relativa spesa con quella del 2010 nonché con quella, rilevante ai fini della determinazione del suddetto limite, del 2009.

	2009	2010	2011	2012
spese per consulenze amministrative contabili fiscali tecniche legali e prestazioni occasionali	0	17.376	0	0
spese per prestazione di servizi	0	0	0	14.790
spese per incarichi professionali	0	0	0	0

Il prospetto evidenzia come, a fronte di impegni per spese per studi ed incarichi di consulenza pari, nel 2009, a zero, nell'esercizio 2012, siano stati assunti impegni per spese di consulenza, ancorché iscritti nel capitolo relativo alle spese per prestazioni di servizi.

Il comma 28 dell'art. 9 del cit. D.L. 78/2010 prevede che, a decorrere dall'anno 2011, le amministrazioni dello Stato e gli enti pubblici non economici possono avvalersi di personale con contratti di collaborazione coordinata e continuativa, nel limite del 50 per cento della spesa sostenuta per le stesse finalità nell'anno 2009, prevedendo, inoltre, che per le amministrazioni che nell'anno 2009 non hanno sostenuto spese per le finalità previste ai sensi dello stesso comma, il limite di cui al primo periodo si computi con riferimento alla media sostenuta per le stesse finalità nel triennio 2007-2009.

Negli esercizi in esame, l'organo di vertice dell' EPNA è stato coadiuvato, nel settore della comunicazione istituzionale, da portavoce incaricati, ai sensi dell'art. 7 della L. 150/ 2000, con contratti di collaborazione coordinata e continuativa⁷⁸; ne consegue che della relativa spesa, pari ad €. 13.600 nel 2011 ed ad €.13.373 nel 2012, deve tenersi conto ai fini della verifica del rispetto della suddetta disposizione normativa di cui al comma 28 dell'art. 9 del cit. D.L. 78/2010⁷⁹

In proposito, considerato che non risulta che l'Ente abbia sostenuto alcuna spesa per collaborazioni coordinate e continuative in generale e per "portavoce" o "addetto stampa" in particolare, sia nel 2009 che nei due esercizi precedenti, deve ritenersi che l'EPNA abbia disatteso la suddetta disposizione di contenimento della spesa.

⁷⁸ cfr. decreto del Presidente n°1 del 13.12.2011.

⁷⁹ Né in contrario, può attribuirsi alcun rilievo alla circostanza che trattasi di incarico di diretta collaborazione con l'organo di vertice (cfr. sentenze Corte Costituzionale n°130 del 03-07.06.2013 e n° 289/2013 del 02-06.12.2013).

5. Gli strumenti di programmazione e pianificazione.

1. Gli strumenti di programmazione previsti dall'ordinamento con particolare riferimento alle aree naturali protette.

a) Piano del parco, regolamento, piano pluriennale economico sociale.

La legge 6 dicembre 1991, n. 394 ha individuato, quali strumenti di gestione dei parchi nazionali, il Piano (art. 12) e il Regolamento (art. 11), oltre al Piano Pluriennale economico e sociale (art. 14).

L'art. 12 della L. quadro prevede che la tutela dei valori naturali ed ambientali nonché storici, culturali, antropologici tradizionali affidata all'Ente parco sia perseguita attraverso lo strumento del piano per il parco⁸⁰.

Il suddetto strumento di pianificazione predisposto dall'Ente⁸¹ è stato adottato con delibera G.R. 20 marzo 2006 n°201 e, quindi, all'esito della procedura di pubblicazione

⁸⁰ Il piano, cui l'ordinamento demanda la suddivisione, in base al diverso grado di protezione, del territorio del parco in "riserve integrali", "riserve generali orientate", "aree di protezione" ed "aree di promozione economica e sociale" (zonazioni o zonizzazioni) nonché la disciplina dell'organizzazione generale del territorio e della sua articolazione, di vincoli e destinazioni di uso pubblico o privato e norme di attuazione, di sistemi di accessibilità veicolare e pedonale, attrezzature e servizi (localizzazioni), ha, a termini dell'art. 12, settimo comma, L. cit. effetto di dichiarazione di pubblico generale interesse e di urgenza e di indifferibilità per gli interventi in esso previsti e sostituisce ad ogni livello i piani paesistici, i piani territoriali o urbanistici e ogni altro strumento di pianificazione.

Peraltro, l'art. 15, primo comma, lett. b), del D.Lgs. 157/2006 modificando l'art. 145, terzo comma, del D.Lgs. 42/2004 ("codice dei beni culturali e del paesaggio"), ha limitato la suddetta generale prevalenza del piano del parco sugli altri strumenti pianificatori.

Il testo novellato dell'art. 145, terzo comma, del D.Lgs. 42/2004 prevede, infatti, che "per quanto attiene alla tutela del paesaggio, le disposizioni dei piani paesaggistici sono comunque prevalenti sulle disposizioni contenute negli atti di pianificazione ad incidenza territoriale previsti dalle normative di settore, ivi compresi quelli degli enti gestori delle aree naturali protette".

Più di recente, l'art. 2, secondo comma, lett. r) n°5 del D.Lgs. 63/2008 ha aggiunto, all'art. 145 del D.Lgs. 42/2004 un ulteriore comma (il quarto) che prevede che anche gli enti gestori delle aree naturali protette conformino o adeguino gli strumenti di pianificazione urbanistica e territoriale alle previsioni dei piani paesaggistici, secondo le procedure previste dalla legge regionale, entro i termini stabiliti dai piani medesimi e, comunque, non oltre due anni dalla loro approvazione.

⁸¹ A termini dell'art. 12, terzo comma, L. 394/1991 "il piano è predisposto dall'Ente parco entro diciotto mesi dalla costituzione dei suoi organi, in base ai criteri ed alle finalità della presente legge. La Comunità del parco partecipa alla definizione dei criteri riguardanti la predisposizione del piano del parco indicati dal consiglio direttivo del parco ed esprime il proprio parere sul piano".⁸¹ Il piano, cui l'ordinamento demanda la suddivisione, in base al diverso grado di protezione, del territorio del parco in "riserve integrali", "riserve generali orientate", "aree di protezione" ed "aree di promozione economica e sociale" (zonazioni o zonizzazioni) nonché la disciplina dell'organizzazione generale del territorio e della sua articolazione, di vincoli e destinazioni di uso pubblico o privato e norme di attuazione, di sistemi di accessibilità veicolare e pedonale, attrezzature e servizi (localizzazioni), ha, a termini dell'art. 12, settimo comma, L. cit. effetto di dichiarazione di pubblico generale interesse e di urgenza e di indifferibilità per gli interventi in esso previsti e sostituisce ad ogni livello i piani paesistici, i piani territoriali o urbanistici e ogni altro strumento di pianificazione.

Peraltro, l'art. 15, primo comma, lett. b), del D.Lgs. 157/2006 modificando l'art. 145, terzo comma, del D.Lgs. 42/2004 ("codice dei beni culturali e del paesaggio"), ha limitato la suddetta generale prevalenza del piano del parco sugli altri strumenti pianificatori.

Il testo novellato dell'art. 145, terzo comma, del D.Lgs. 42/2004 prevede, infatti, che "per quanto attiene alla tutela del paesaggio, le disposizioni dei piani paesaggistici sono comunque prevalenti sulle disposizioni contenute negli atti di pianificazione ad incidenza territoriale previsti dalle normative di settore, ivi compresi quelli degli enti gestori delle aree naturali protette".

Più di recente, l'art. 2, secondo comma, lett. r) n°5 del D.Lgs. 63/2008 ha aggiunto, all'art. 145 del D.Lgs. 42/2004 un ulteriore comma (il quarto) che prevede che anche gli enti gestori delle aree naturali protette conformino o

prevista dalla legge al fine di consentire la presentazione delle osservazioni ed acquisito il parere⁸² dell'Ente parco sulle osservazioni presentate, è stato approvato, con delibera G.R. 05.03.2007 n. 159⁸³.

Il piano è stato quindi, pubblicato nella Gazzetta Ufficiale del 28.01.2009.

Con delibera n°8 del 26.06.2012 del Consiglio Direttivo, parzialmente modificata, in conformità ai rilievi del Ministero vigilante, con delibera del Commissario Straordinario n°9 del 02.05.2013⁸⁴, l'Ente ha dettato le linee di indirizzo per l'aggiornamento del piano per il parco.

L'art. 11 della legge quadro prevede che il regolamento del parco disciplini l'esercizio delle attività consentite e da valorizzare entro il territorio del parco, stabilisca le attività e le opere vietate per non compromettere la salvaguardia degli ambienti naturali e del paesaggio, con particolare riguardo alla flora e alla fauna protette e ai rispettivi habitat, e stabilisca altresì le eventuali deroghe ai divieti suddetti.

Con delibera del Consiglio Direttivo n. 13 del 21 aprile 2008, l'Ente ha adottato la proposta di Regolamento del Parco e l'ha trasmessa per l'approvazione al Ministero dell'Ambiente. A seguito delle osservazioni formulate dal Ministero vigilante l'Ente è addivenuto all'adozione, con delibera di Consiglio Direttivo n. 38 del 16 dicembre

adeguino gli strumenti di pianificazione urbanistica e territoriale alle previsioni dei piani paesaggistici, secondo le procedure previste dalla legge regionale, entro i termini stabiliti dai piani medesimi e, comunque, non oltre due anni dalla loro approvazione.

⁸¹ A termini dell'art. 12, terzo comma, L. 394/1991 "il piano è predisposto dall'Ente parco entro diciotto mesi dalla costituzione dei suoi organi, in base ai criteri ed alle finalità della presente legge. La Comunità del parco partecipa alla definizione dei criteri riguardanti la predisposizione del piano del parco indicati dal consiglio direttivo del parco ed esprime il proprio parere sul piano **STESSO**. Il piano, approvato dal consiglio direttivo, è adottato dalla regione entro novanta giorni dal suo inoltro da parte dell'Ente parco".

⁸² espressosi nel senso dell'accogliibilità delle osservazioni stesse.

⁸³ L'art. 12 quarto comma, della legge quadro prevede che il piano adottato sia depositato per quaranta giorni presso le sedi dei comuni, delle comunità montane e delle regioni interessate e che chiunque possa prenderne visione ed estrarne copia e che possa presentare nei successivi quaranta giorni le proprie osservazioni scritte, sulle quali l'Ente parco esprime il proprio parere entro trenta giorni e sulle quali si pronuncia la Regione che emana il provvedimento d'approvazione, d'intesa con l'Ente parco nonché anche con i comuni interessati per quanto concerne le aree di cui alla lettera d). Nella specie, secondo quanto evidenziato nella delibera G.R. di cui al testo, le osservazioni presentate non avrebbero interessato le aree di piano di cui alla lettera d) del secondo comma dell'art. 12 L. n. 394/1991 – e cioè le aree di promozione economica e sociale" – per cui non è stata ritenuta necessaria alcuna intesa da parte della Regione con i comuni territorialmente interessati.

⁸⁴ Con la suddetta delibera n°8/2012, il Consiglio Direttivo, rilevato che la suddivisione del territorio in base al diverso grado di protezione, di cui al piano pubblicato nella Gazzetta Ufficiale del 28.01.2009, si riferisce all'originaria perimetrazione e non già alla perimetrazione vigente in virtù del D.P.R. del 10.07.2008 e che, "a causa di ciò, le due zone A confinano per diversi chilometri, direttamente con il perimetro del parco", "le aree aggiunte, con la nuova perimetrazione, non sono state suddivise in base al diverso grado di protezione" e che occorresse "adeguare la zonazione del parco a quella del regolamento escludendo le zone speciali (Cs e Ds) in quanto da quest'ultimo non comprese", aveva deliberato di procedere all'aggiornamento del piano oltre che per provvedere ad una zonazione delle aree aggiunte a seguito della nuova perimetrazione del parco prive di specifica destinazione d'uso, anche per evitare che le zone A confinassero direttamente con il perimetro del parco e per adeguare la zonazione del piano a quella del regolamento. Secondo quanto leggesi nella delibera del C.S. n°9 del 02.05.2013, le linee di indirizzo da ultimo menzionate non sono state condivise dal Ministero dell'Ambiente in quanto comporterebbero, rispettivamente, una riduzione della zona A ed in quanto nel testo regolamentare in itinere sarebbero inseriti due commi specifici relativi alle suddette zone speciali che richiamerebbero unicamente le previsioni del piano.

2009, di un nuovo testo regolamentare, sul quale la Comunità del Parco si è espressa favorevolmente con la delibera n. 1 del 4 febbraio 2010, e sul quale è quindi intervenuta la prescritta intesa fra l'Amministrazione vigilante e la Regione Calabria⁸⁵.

Peraltro, il Consiglio di Stato, cui il regolamento è stato sottoposto, ai sensi dell'art. 17, quarto comma, L.400/1988, con parere n°519/2012 reso dalla Sezione consultiva atti normativi nell'adunanza del 22.03.2012, ha formulato numerosi rilievi ed osservazioni nei confronti del testo del regolamento, per cui il Ministero ha proceduto alla relativa revisione.

Sul testo così revisionato ha, quindi, più di recente, espresso il proprio parere favorevole (con proposta di integrazione), l'Ente con delibera del Commissario Straordinario n°5 del 04.02.2013.

Allo stato non risulta che l'iter di emanazione del regolamento del parco si sia perfezionato.

L'art. 14 della legge quadro prevede che nel rispetto delle finalità del parco, dei vincoli stabiliti dal piano e dal regolamento del parco, la Comunità del parco promuova le iniziative atte a favorire lo sviluppo economico e sociale delle collettività eventualmente residenti all'interno del parco e nei territori adiacenti e che a tal fine la Comunità del parco, avvii, contestualmente all'elaborazione del piano del parco, un piano pluriennale economico e sociale per la promozione delle attività compatibili, individuando i soggetti chiamati alla realizzazione degli interventi previsti eventualmente anche attraverso accordi di programma.

⁸⁵ Delibera G.R. n. 364 del 10 maggio 2010.

Il piano pluriennale economico sociale del Parco nazionale dell'Aspromonte deliberato dalla Comunità del parco e sul quale ha espresso il proprio favorevole parere il Consiglio direttivo, è stato, quindi, approvato dalla Regione Calabria con delibera G.R. 20.03.2006 n. 200⁸⁶⁻⁸⁷.

Con delibera n°1 del 16.01.2012, la Comunità del Parco ha stabilito di dare avvio alla procedura di aggiornamento, istituendo, all'uopo, un apposita Commissione, formata dai rappresentanti della Comunità del Parco, con l'obiettivo di formulare delle proposte per il predetto aggiornamento⁸⁸.

b) Piano operativo del Coordinamento Territoriale per l'Ambiente (C.T.A)

L'art. 21, secondo comma, della L. 394/1991 prevede che la sorveglianza sui territori delle aree naturali protette di rilievo internazionale e nazionale sia esercitata, ai fini della stessa legge, dal Corpo forestale dello Stato ed ha demandato ad un D.P.C.M l'individuazione delle strutture e del personale del Corpo da dislocare presso il Ministero dell'ambiente e presso gli Enti parco, sotto la dipendenza funzionale degli stessi, secondo modalità stabilite dal decreto medesimo.

In attuazione della citata disposizione legislativa, il D.P.C.M. 26 giugno 1997⁸⁹ ha disposto l'istituzione degli organi del coordinamento territoriale del Corpo forestale dello Stato per l'ambiente, ora disciplinati dal D.P.C.M. 5 luglio 2002.

⁸⁶ L'art. 14, secondo comma, della L. 394/1991, dopo aver previsto che la Comunità del parco "avvia contestualmente all'elaborazione del piano del parco un piano pluriennale economico e sociale" dispone che "tale piano, sul quale esprime la propria motivata valutazione il consiglio direttivo, è approvato dalla regione o, d'intesa, dalle regioni interessate. In caso di contrasto tra Comunità del parco, altri organi dell'Ente parco e regioni, la questione è rimessa ad una conferenza presieduta dal Ministro dell'ambiente il quale, perdurando i contrasti, rimette la decisione definitiva al Consiglio dei ministri".

⁸⁷ Gli obiettivi generali del Piano pluriennale economico sociale sono il "contrasto allo spopolamento delle aree interne e al senso dell'abbandono", la "crescita culturale", il "miglioramento della vita delle popolazioni" e la "salvaguardia del patrimonio naturale coniugata con l'aumento del reddito reale e dell'occupazione qualificata delle popolazioni ricomprese nel perimetro del parco"; le "priorità strategiche" del Piano sono il "recupero dei centri abbandonati o in via di spopolamento, nonché dell'edilizia storico-testimoniale", la "costituzione di una rete di servizi (mobilità e trasporti, sanità, cultura, sport e altre attività ricreative)", la "promozione dell'ecoturismo", la "localizzazione di attività ad alto valore aggiunto e basso impatto ambientale" e la "promozione di marchi di qualità e difesa della tipicità per le filiere agroalimentari", nonché la "valorizzazione delle fonti energetiche rinnovabili".

⁸⁸ Con delibera n°30 del 17.09.2012, il C.D. ha deliberato di condividere il percorso intrapreso e sino ad allora svolto al fine di aggiornare il piano pluriennale economico sociale e di far proprio l'elenco degli interventi progettuali proposti e pervenuti da tutti i comuni, dando atto che per gli interventi progettuali che si andranno a realizzare la copertura finanziaria troverà previsione nei successivi bilanci.

⁸⁹ Con sentenza n. 311 del 7-16 luglio 1999, la Corte Costituzionale adita con ricorso per conflitto di attribuzioni, ha annullato il suddetto D.P.C.M. 26 giugno 1997, nella parte in cui si riferiva al parco nazionale dello Stelvio, donde l'esigenza di riformulare i contenuti, come evidenziato nelle premesse di cui al D.P.C.M. 5 luglio 2002, che ha ridisciplinato i coordinamenti territoriali del Corpo forestale dello Stato ed ha abrogato il suddetto D.P.C.M. 26 giugno 1997.

Il suddetto decreto stabilisce che presso ogni ente parco nazionale, costituito o adeguato ai sensi della L. 394/1991, e successive modificazioni ed integrazioni - i cui territori non ricadono nel perimetro di regioni a statuto speciale o province autonome - sia dislocato, ai sensi dell'art. 21 della legge medesima, un coordinamento territoriale del Corpo forestale dello Stato per l'ambiente⁹⁰, con circoscrizione coincidente con la perimetrazione del parco stesso, che lo stesso operi con vincolo di dipendenza funzionale dall'ente parco nazionale nel rispetto dell'unitarietà di struttura ed organizzazione gerarchica del personale del Corpo forestale dello Stato, per il tramite del funzionario del Corpo forestale dello Stato preposto al coordinamento stesso e che le priorità degli interventi tecnici da attuare siano individuate sulla base di un piano operativo predisposto dall'ente parco in collaborazione con il funzionario responsabile del coordinamento territoriale del Corpo forestale dello Stato per l'ambiente.

In adempimento della suddetta disposizione, l'Ente adotta annualmente "il piano operativo destinato all'individuazione delle priorità degli interventi tecnici da attuare per l'esercizio dell'attività di sorveglianza rimesse al C.F.S. all'interno delle aree protette la cui predisposizione è demandata all'Ente parco in collaborazione con il funzionario responsabile del C.T.A. - C.F.S."

Il piano operativo individua e descrive la struttura organizzativa del C.T.A. le funzioni, i servizi e le attività che il C.T.A. è chiamate a rendere e riporta il piano finanziario annuale ripartito fra le diverse voci di spesa.

I piani operativi preordinati alla disciplina dell'attività del Coordinamento Territoriale per l'Ambiente (C.T.A) del Corpo forestale dello Stato (C.F.S) operante presso il Parco Nazionale dell'Aspromonte relativi agli esercizi 2010, 2011, 2012 e 2013 sono stati adottati, rispettivamente, con delibere C.D. n° 7 del 07.05.2010, n°24 del 18.11.2011 e n°21 del 03.08.2012 e con delibera C.S. n°8 del 14.03.2013.

⁹⁰ A termini dell'art. 2 del D.M. 5 luglio 2002 ogni coordinamento territoriale del Corpo forestale dello Stato per l'ambiente, nella propria circoscrizione, oltre allo svolgimento delle funzioni proprie del Corpo medesimo, provvede alle dipendenze funzionali dell'ente parco: a) allo svolgimento dei compiti di sorveglianza e custodia del patrimonio naturale nelle aree protette; b) ad assicurare il rispetto del regolamento del parco, del piano del parco, nonché delle ordinanze dell'ente parco; c) agli adempimenti connessi all'inosservanza delle misure di salvaguardia; d) ad assistere l'ente parco nell'espletamento delle attività necessarie alla conservazione ed alla valorizzazione del patrimonio naturale nell'ambito delle materie di cui all'art. 1, comma 3, lettere a), b) e c) della legge n. 394 del 1991; e) allo svolgimento di tutte le attività connesse ai compiti di cui alle lettere precedenti.

c) Piano Anti Incendi Boschivi (A.I.B.)

La L. 21.11.2000 n° 353 ("Legge-quadro in materia di incendi boschivi") dopo aver previsto, all'art. 3, primo comma, che le regioni approvano il piano regionale per la programmazione delle attività di previsione, prevenzione e lotta attiva contro gli incendi boschivi, sulla base di linee guida e di direttive deliberate, entro sessanta giorni dalla data di entrata in vigore della stessa legge, dal Consiglio dei ministri, su proposta del Ministro delegato per il coordinamento della protezione civile, dispone, al successivo art. 8, che "per i parchi naturali e le riserve naturali dello Stato è predisposto un apposito piano dal Ministro dell'ambiente di intesa con le regioni interessate, su proposta degli enti gestori, sentito il Corpo forestale dello Stato. Detto piano costituisce un'apposita sezione del piano regionale di cui al comma 1 dell'articolo 3" (secondo comma) e che "le attività di previsione e prevenzione sono attuate dagli enti gestori delle aree naturali protette di cui ai commi 1 e 2 o, in assenza di questi, dalle province, dalle comunità montane e dai comuni, secondo le attribuzioni stabilite dalle regioni" .

Il Piano di previsione, prevenzione e lotta attiva contro gli incendi boschivi (Piano AIB), con validità 2008-2012, predisposto dal Parco nazionale dell'Aspromonte e dallo stesso approvato con deliberazione del Consiglio direttivo n. 20 del 19 maggio 2008 è stato adottato con D.M. 15 settembre 2011 (pubblicato nella Gazzetta Ufficiale del 6 ottobre 2011, n. 233).

Con decreto del Presidente n°1 del 09.07.2013 è stato approvato il piano pluriennale A.I.B. in area parco per il quinquennio 2013 – 2017, predisposto dai tecnici dell'ente. La relativa procedura di adozione è ancora in itinere.

2. Gli strumenti di programmazione amministrativa

L'art. 4, primo comma, D.Lgs. 150/2009, stabilisce che ai fini dell'attuazione dei principi generali di cui al precedente art. 3, e cioè del miglioramento delle qualità dei servizi offerti e della crescita delle competenze professionali, attraverso la misurazione e la valutazione del merito e della performance individuale ed organizzativa, le pubbliche amministrazioni sviluppino, in maniera coerente con la programmazione finanziaria e di bilancio, il ciclo di gestione della performance, secondo la disciplina dettata dallo stesso decreto legislativo, che, all'art. 7, prevede che le amministrazioni

pubbliche valutino annualmente la performance organizzativa e individuale e che, a tale fine adottino, con apposito provvedimento, il Sistema di misurazione e valutazione della performance e, all'art.10, primo comma, prevede che le amministrazioni redigano annualmente, entro il 31 gennaio, un documento programmatico triennale, il piano delle performance, che individua gli obiettivi strategici ed operativi e definisce, con riferimento agli obiettivi finali ed intermedi ed alle risorse, gli indicatori per la misurazione e la valutazione della performance dell'amministrazione, nonché una relazione sulla performance che evidenzia a consuntivo, con riferimento all'anno precedente, i risultati organizzativi ed individuali raggiunti rispetto ai singoli obiettivi programmati ed alle risorse, con rilevazione degli eventuali scostamenti, ed il bilancio di genere realizzato.

In ottemperanza a detta disciplina, con delibera n°29 del 09.12.2011, il Consiglio Direttivo ha approvato il primo "piano della performance" relativo al triennio 2011 – 2013 ed il "sistema di misurazione e valutazione della performance", di cui all'art. 10, primo comma, lett. a) del D.Lgs. 150/2009⁹¹, cui ha fatto seguito l'approvazione, con deliberazione del Commissario Straordinario n°3 del 28.12.2012, della relazione sulla performance per l'anno 2011, e con deliberazione del Commissario Straordinario n°4 del 28.12.2012, l'approvazione del piano delle performance relativo al triennio 2012 – 2014.

Con deliberazione del C.S. n°11 del 07.05.2013 è stato, quindi, approvato il piano delle performance 2013-2015.

A termini dell'art. 11, secondo comma, del D.Lgs. 150/2009, ogni amministrazione adotta un programma triennale per la trasparenza e l'integrità, da aggiornare annualmente, che indica le iniziative previste per garantire un adeguato livello di trasparenza, anche sulla base delle linee guida elaborate dalla CIVIT nonché la legalità e lo sviluppo della cultura dell'integrità.

Il Programma triennale per la trasparenza e l'integrità dell'Ente Parco dell'Aspromonte è stato approvato, per il triennio 2011- 2013, dal Consiglio Direttivo

⁹¹ Cfr., inoltre, delibera n°112/2010 del 28.10.2010, con la quale la Commissione per la Valutazione, la Trasparenza e l'Integrità delle amministrazioni pubbliche (CIVIT) – che più di recente ha assunto la denominazione di Autorità nazionale anticorruzione e per la valutazione e la trasparenza delle pubbliche amministrazioni (A.N.AC.), ai sensi dell'art. 5, terzo comma, D.L. 31 agosto 2013, n. 101 conv. in legge con modificazioni dalla L. 30 ottobre 2013, n. 125 – ha definito, ai sensi dell'art. 13, sesto comma, lett. b) del D.Lgs. 150/2009, la struttura e le modalità di redazione del Piano della performance.

con delibera n°30 del 05.12.2011 e per il triennio 2012-2014, dal Commissario Straordinario con delibera n°5 del 28.12.2012⁹².

Più di recente, con delibera n°12 del 07.05.2013, il Commissario Straordinario ha approvato il programma per la trasparenza e l'integrità relativo al triennio 2013-2015⁹³.

Con la stessa delibera il Commissario straordinario ha, altresì, adottato il piano triennale di prevenzione della corruzione di cui all'art. 1, ottavo comma, L. 190/2012, relativo al triennio 2013 – 2015, elaborato dal responsabile della prevenzione della corruzione, individuato, con precedente delibera n°7 dell'08.03.2013, nel Direttore del Parco⁹⁴.

⁹² Con delibera n°9 del 07.07.2011 il C.D. ha adottato il regolamento per l'organizzazione e la gestione dell'Albo pretorio on line ai sensi dell'art. 32 L. 69/2009, come modificato dall'art. 2 della L. 194/2009 conv. in L.25/2010.

⁹³ L'art.10, secondo comma, del D.Lgs. 22/2013 prevede che le misure del Programma triennale per la trasparenza e l'integrità siano collegate, sotto l'indirizzo del responsabile, con le misure e gli interventi previsti dal Piano di prevenzione della corruzione (di cui infra) e che, a tal fine, il programma costituisce di norma una sezione del Piano di prevenzione della corruzione.

Con delibera n. 50/2013, recante "Linee guida per l'aggiornamento del Programma triennale per la trasparenza e l'integrità 2014-2016", la CIVIT – ANAC ha evidenziato che "il Programma triennale per la trasparenza e l'integrità è delineato come strumento di programmazione autonomo rispetto al Piano di prevenzione della corruzione, pur se ad esso strettamente collegato, considerato che il Programma <<di norma>> integra una sezione del predetto Piano" e che "il Programma triennale per trasparenza e l'integrità e il Piano triennale di prevenzione della corruzione possono essere predisposti altresì quali documenti distinti, purché sia assicurato il coordinamento e la coerenza fra i contenuti degli stessi".

⁹⁴ L'art.1, settimo comma, della L. 190/2012 prevede che l'organo di indirizzo politico individui, di norma tra i dirigenti amministrativi di ruolo di prima fascia in servizio, il responsabile della prevenzione della corruzione, su proposta del quale, a termini del successivo ottavo comma, l'organo di indirizzo politico adotta il piano triennale di prevenzione della corruzione.

6. L'attività e le strutture.

1. L'attività

La legge quadro indica, quali scopi dell'istituzione delle aree naturali protette, la conservazione delle specie animali o vegetali, la promozione di attività di educazione, di formazione e di ricerca scientifica, anche interdisciplinare, l'applicazione di metodi di gestione o di restauro ambientale idonei a realizzare una integrazione tra uomo e ambiente naturale, anche mediante la salvaguardia delle attività agro-silvo-pastorali e tradizionali, la difesa e ricostituzione degli equilibri idraulici e idrogeologici, la promozione di attività produttive compatibili.

Avuto riguardo all'attività di tutela naturalistica, occorre menzionare l'adesione del Parco al Protocollo di monitoraggio dell'osservatorio nazionale su eolico e fauna proposto dall'ANEV – Associazione nazionale energia vento, dall'Osservatorio Nazionale su eolico e fauna, da Legambiente e redatto in collaborazione con l'ISPRA⁹⁵.

Con delibera n°23 del 03.08.2012, il Consiglio Direttivo ha incaricato gli uffici per l'adozione del sistema di contabilità ambientale con la metodologia MEVAP (monitoring and evaluation of protected areas).

L'Ente ha, inoltre, deliberato l'adesione del Parco alla Carta Europea del Turismo sostenibile⁹⁶.

Ai fini dello sviluppo dell'attività turistica, il C.D., con delibera n° 26 del 17.09.2012, ha dato gli indirizzi per la promozione dell'ospitalità diffusa nei centri abitati del Parco avuto riguardo sia alla creazione di posti letti sia alla ristorazione

⁹⁵ Il protocollo di cui al testo si "propone di indicare una metodologia scientifica da poter utilizzare sul territorio italiano sia per stimare sotto il profilo qualitativo e quantitativo gli eventuali impatti dell'eolico sull'avifauna e la chiropterofauna sia per orientare la realizzazione di interventi tesi a mitigare e/o compensare tale tipologia di impatto".

⁹⁶ Cfr. delibera C.D. n°3 del 27.04.2012.

La Carta Europea per il Turismo Sostenibile nelle Aree Protette (CETS), promossa da Europarc Federation, organizzazione europea delle aree protette, costituisce uno strumento metodologico ed una certificazione che, rispecchiando le priorità espresse dalle raccomandazioni dell'Agenda 21, adottate durante il Summit della Terra a Rio nel 1992 e dal 6° programma comunitario di azioni per lo sviluppo sostenibile, è inteso alla migliore gestione delle aree protette attraverso l'elaborazione, con il coinvolgimento di tutte le parti interessate, di una strategia e di un piano di azione per lo sviluppo durevole del turismo rispettando i bisogni dell'ambiente, dei residenti, delle imprese locali e dei visitatori. Per ottenere la Carta, l'area protetta, deve, presentare la candidatura ad Europarc Federation, intraprendere un processo formativo del personale, un processo partecipativo con il coinvolgimento delle diverse parti interessate (imprese, amministratori locali, associazioni di categoria) ed un processo conoscitivo della situazione del mercato turistico nell'area protetta, delle strategie già in atto, della loro incidenza ambientale, economico e sociale, sulla base delle quali deve elaborare un documento finale di strategia e del Piano d'Azione. Una volta ottenuta la valutazione positiva da Europarc Federation sul Piano d'Azione e quindi il Diploma della CETS, l'area protetta deve mettere in pratica il Piano d'Azione.

caratteristica del territorio, individuando quale forma di incentivo la creazione di bandi per il co-finanziamento delle ristrutturazioni in ragione del 40% dell'intero importo dei lavori con il limite dei 30.000 euro e, con delibera n°26 del 17.09.2012, ha dettato gli indirizzi finalizzati ad incentivare il turismo scolastico e sociale nel P.N.A⁹⁷.

Con riferimento all'attività di promozione culturale, economica e sociale del parco, occorre premettere che, con delibera n° 6 del 07.07.2011, il C.D. ha adottato atto programmatico per le attività di cui ai capitoli 5100 "spese per l'organizzazione e partecipazione a manifestazioni ed attività varie di animazione culturale di promozione e valorizzazione del parco e di promozione dello sport e turismo montano, contributi a enti, associazioni etc. a fondo perduto e concessione di patrocinii" e 5320 per "spese per mostre fiere e convegni"⁹⁸.

In attuazione del suddetto atto, con delibera C.D. n°17 dell'11.10.2011 sono stati approvati gli elenchi dei contributi, finanziamenti e patrocinii, sulla base delle richieste pervenute a seguito della pubblicazione di apposito avviso.

L'Ente, inoltre, ha partecipato a numerose manifestazioni fieristiche ⁹⁹, in funzione della promozione del territorio, dell'artigianato e dei prodotti tipici del parco ed in particolare della promozione dei prodotti "identitari"¹⁰⁰.

Nel campo delle iniziative turistico culturali, l'EPNA ha approvato l'accordo di programma con diversi comuni e comunità montane, con il sostegno finanziario della Provincia di Reggio Calabria, la collaborazione delle Comunità Montane Aspromonte orientale ed Area Greca ed il Dipartimento PAU dell'Università Mediterranea di Reggio Calabria per la realizzazione del Progetto integrato "Il Cammino della fede in Aspromonte, un itinerario turistico tematico lungo le testimonianze bizantine dell'Aspromonte", ha istituito la giornata del percorso della memoria storica

⁹⁷ In precedenza, con delibera n° 27 del 18.11.2011, il C.D. aveva stabilito gli indirizzi per la concessione di contributi finalizzati all'incentivazione del turismo scolastico nel P.N.A. da erogarsi previo avviso pubblico, nel rispetto degli indirizzi stessi, fino all'esaurimento del relativo stanziamento.

⁹⁸ Con la suddetta delibera, il C.D. ha stabilito che la concessione di contributi "si propone di privilegiare la compartecipazione ad eventi e/o manifestazioni di particolare rilevanza purché le stesse siano assunte dall'Ente parco"; "ciò al fine di conferire la massima rilevanza ad eventi di carattere comprensoriale che si pongono l'obiettivo di far risaltare la peculiarità comune di vaste aree del territorio del Parco" e che la concessione di patrocinii (onerosi) abbia ad oggetto "iniziative non aventi fine di lucro, promosse da soggetti pubblici e privati, per le quali viene riconosciuto particolare valore scientifico, sociale, culturale, celebrativo, educativo, ambientale economico e promozionale che dovranno essere pubblicizzate con l'indicazione <<con il patrocinio del Parco Nazionale dell'Aspromonte>>".

⁹⁹ fra le quali la B.I.T. - Borsa Italiana del Turismo (16-19.02.2012) e "Artigianato in Fiera" (01-09.12.2012), entrambe svoltesi presso la Fiera di Milano - Rho.

¹⁰⁰ Alla valorizzazione dei prodotti del Parco è dedicato specifico progetto denominato "L'identità del parco nei prodotti identitari", approvato con determinazione del Direttore n°362 del 30.12.2011.

dell'Aspromonte, dedicata, per il 2012, al 150° anniversario del ferimento di Garibaldi a San Eufemia d'Aspromonte e fissata per il giorno 29.08.2012, in concomitanza con l'inaugurazione, prevista negli stessi giorni dell'ippovia, intitolata, appunto, "Ippovia Garibaldi" nel tratto da Basilicò ai Piani di Carmelia, ha concorso al finanziamento del festival Paleariza 2012, che costituisce manifestazione etno-culturale-musicale che si svolge annualmente nell'area grecanica della provincia di Reggio Calabria.

2. Le strutture.

Il Parco dispone di una rete di strutture utilizzate come centri di accoglienza, di informazione, culturale e/o ricreativa costituite, in particolare, da centri visita, dalle porte di accesso e strutture diverse.

Sono di proprietà dell'Ente la Porta d'accesso di Bagaladi, concessa in gestione, il centro visita di Bova¹⁰¹, gestito direttamente dall'Ente con personale L.S.U., il Villaggio De Leo, in S. Eufemia d'Aspromonte¹⁰², nonché un immobile in San Luca, acquistato nel 2009 e destinato alla realizzazione di un centro visita¹⁰³.

Costituiscono strutture concesse al Parco in comodato, oltre la sede legale dell'Ente in Gambarie – Santo Stefano d'Aspromonte, (di proprietà comunale), il centro visita di Cittanova, il centro visita di Gerace (concesso in gestione a cooperativa sociale), le Porte di accesso di Mammola e Delianuova (entrambe in gestione diretta dell'Ente tramite l'impiego di personale L.S.U.), l'immobile in località Cucullaro del Comune di S. Stefano in Aspromonte¹⁰⁴, destinato a Centro visita e sede dell'Osservatorio della biodiversità (in gestione diretta) e l'ex caserma del Nucleo Antisequestri della Polizia di Stato (NAPS) in località Stoccatò di Oppido Mamertina, sede di un centro visita gestito dall'Ente Parco con personale proprio (LSU), ed oggetto di interventi di

¹⁰¹ Il centro visita di Bova ospita una vasta collezione libraria sul tema della lingua e delle tradizioni della minoranza greca della Calabria.

¹⁰² Presso il Villaggio De Leo è stato realizzato il progetto "Promuovere l'Aspromonte" nell'ambito del quale è stato realizzato, nel 2012, il laboratorio sulla filiera produttiva del legno "dall'albero al mobile" (cfr. Determinazione del Direttore dell'Ente n°28 del 06.02.2012).

¹⁰³ Con deliberazione C.D. n°15 del 09.07.2012 è stato approvato il progetto preliminare per il recupero dell'immobile per la realizzazione del centro visita per un importo presunto di € 299.316.

¹⁰⁴ L'immobile per la realizzazione dell'Osservatorio Permanente della Biodiversità è stato concesso in comodato dal Comune di Santo Stefano d'Aspromonte all'Ente Parco in data 27.03.2008. Più di recente, nell'ambito dell'accordo di programma, approvato con delibera C.D. 18 del 21.10.2010 e sottoscritto in data 29 marzo 2011, tra il Comune di S. Stefano in Aspromonte e l'Ente Parco, finalizzato a sviluppare la realizzazione di opere infrastrutturali e di servizi nel territorio di S. Stefano in Aspromonte mediante la presenza attiva e istituzionale dell'Ente Parco Nazionale d'Aspromonte, è stata convenuta la concessione in comodato all'ENPA dell'ex vivaio ASFD in località Cucullaro per la durata di 30 anni (cfr. determina n°84 del 28.03.2013).

Con delibera C.D. n°14 del 09.07.2012 il C.D. ha approvato il progetto preliminare per la realizzazione di un "dendrium mediterraneo" e di una "geocupola" nell'ex vivaio ASFD per l'importo complessivo di € 548.486.

riqualificazione, al fine di adibirla a turismo sociale, mediante recupero graduale dei bungalows presenti nella struttura.

A dette strutture deve aggiungersi il Rifugio Carrà di Africo che dovrebbe essere concesso in comodato dal Comune di Africo all'Ente parco e che, peraltro, allo stato, non risulta gli sia stato ancora consegnato.

L'Ente conduce in locazione la "casa del Parco", in Gambarie, adibita a centro visita e foresteria¹⁰⁵.

Con deliberazione C.D. n°23 del 21.12.2010 è stato approvato il protocollo d'intesa fra l'EPNA e l'A.Fo.R. (Azienda Forestale della Regione Calabria) volto, fra l'altro, alla promozione di interventi finalizzati al recupero dell'asino calabrese, razza di asini in via estinzione, ed all'attivazione di un servizio a cavallo del CTA – CFS individuando nelle stalle realizzate a Basilicò e gestite dalla suddetta Azienda forestale regionale la struttura idonea per ospitare asini e cavalli¹⁰⁶; l'Azienda Basilicò funge, pertanto, da Centro equestre del Parco.

In ordine alla gestione dei servizi di informazione ed accoglienza turistica presso i centri visita, con deliberazione G.E. n° 14 del 24.06.2010 ne sono state fissate le linee guida e, con deliberazione C.D. n°32 del 05.12.2011, al fine di migliorare l'accoglienza e l'ospitalità dei visitatori, è stata prevista l'istituzione di servizi aggiuntivi (caffetteria, ristorante, book shop, vendita gadget, sala convegni), "ivi compresi i servizi di degustazione e ricezione, laddove possibile"¹⁰⁷.

Alcune delle dette strutture sono state interessate negli esercizi in esame da interventi di recupero e manutenzione straordinaria.

¹⁰⁵ Con determinazione n°411 del 19.12.2012, il Direttore del Parco ha approvato i disciplinari per l'utilizzo delle foresterie del Centro Visita di Stoccatto e della Casa del Parco di Gambarie.

¹⁰⁶ Leggesi nelle premesse della citata delibera che l'EPNA è beneficiario nell'ambito del "APQ – Aree Naturali Protette – Sviluppo sostenibile –biodiversità" di un finanziamento di €.75.000 finalizzato al recupero delle razze in via estinzione, fra le quali è stato individuato l'asino, e per il quale era stato "avviato da tempo un progetto che prevede l'acquisto di quindici individui", che l'EPNA è proprietario di due cavalli utilizzati nel progetto Parco in carrozza e che, "insieme al Comando regionale del C.F.S. , intende attivare per il proprio CTA il servizio a cavallo mediante l'utilizzo dei cavalli del CFS di stanza a Mongiana".

¹⁰⁷ Con successiva delibera n°31 del 17.09.2012, il C.D. nell'impartire agli uffici dell'Ente indirizzi per la predisposizione di una proposta di gestione dei centri visita e delle porte d'accesso del Parco si è espresso nel senso che fra le possibili forme di gestione si debba dare preferenza all'affidamento in concessione a organizzazioni locali a struttura associativa, volontaristica o cooperativistica, al fine di sostenere le iniziative locali senza scopo di lucro, che in ogni caso debba essere previsto un punto informativo, la possibilità di vendere i gadget realizzati dall'Ente e la possibilità di utilizzare le strutture per iniziative a carattere culturale e di promozione del territorio, e che i servizi in gestione non debbano avere finalità di lucro quanto di rimborso delle spese sostenute e debbano comunque essere in grado di autosostenersi.

Del pari sono stati oggetto di interventi di manutenzione ordinaria e/o straordinaria gli immobili adibiti a sede degli uffici del C.T.A.

Occorre osservare che, come evidenziato nel piano operativo CTA relativo al 2013, il Comando Stazione di Ciminà, la cui sede è stata oggetto di lavori aggiudicati nel 2010 e terminati nel 2012 per l'importo complessivo, al netto del ribasso d'asta, di € 88.549, è stato definitivamente chiuso con decreto del Capo del Corpo del 07.09.2012¹⁰⁸.

Negli esercizi in esame l'Ente ha, inoltre, eseguito interventi di manutenzione degli itinerari turistici, naturalistici e religiosi, in collaborazione con A.Fo.R., nonché interventi di manutenzione ordinaria e straordinaria della rete sentieristica e di realizzazione della segnaletica¹⁰⁹.

In attuazione delle previsioni di cui agli artt. 5 e 32 del "regolamento per la fruizione e la gestione della rete dei sentieri dell'Aspromonte" adottato con delibera del C.D. n°9 del 14.02.2008, nel corso del 2012 sono stati istituiti il "catasto sentieri" e la "consulta dei sentieri"¹¹⁰.

3. La comunicazione istituzionale

Avuto riguardo alla comunicazione istituzionale, con delibera n°4 del 27.04.2012, il Consiglio Direttivo ha indicato le linee guida per il piano di comunicazione dell'Ente parco che prevede l'utilizzo congiunto di tecnologie informatiche e di canali di

¹⁰⁸ Come evidenziato nel piano operativo C.T.A. 2013 di cui al testo, già in precedenza il Comando stazione forestale di Ciminà era stato inserita fra le stazioni "oggetto di studio nell'ambito di una generale revisione delle loro giurisdizioni o competenza in rapporto alla presenza di C.T.A. e reparti specializzati, tenuto conto del limite previsto per la Regione". A seguito della ripermimetrazione del Parco, il territorio di Ciminà ne sarebbe stato, infatti, in gran parte escluso" (cfr. piano operativo C.T.A. cit., pag. 3).

¹⁰⁹ Con determinazioni del Direttore n°347 del 29.12.2011 e 148 del 29.05.2012, si è previsto che, per il costante monitoraggio e la manutenzione leggera dei sentieri, l'EPNA si avvalga, secondo la formula "adotta un sentiero", della collaborazione, da prestarsi previa stipula di un'apposita convenzione in conformità ad un disciplinare, delle associazioni escursionistiche operanti nella Provincia di Reggio Calabria (quindi individuate con determinazione n°204 dell'11.07.2012), mentre per la manutenzione ordinaria e straordinaria ha previsto che si faccia ricorso all'affidamento diretto a soggetti (coltivatori diretti o imprenditori agricoli) di cui all'elenco ex L. 97/1994.

La richiamata L. 97/1994 (recante "Nuove disposizioni per le zone montane") prevede, al primo comma dell'art. 17 (rubricato "incentivi alle pluriattività"), che i coltivatori diretti, singoli o associati, i quali conducono aziende agricole ubicate nei comuni montani, in deroga alle vigenti disposizioni di legge possano assumere in appalto sia da enti pubblici che da privati, impiegando esclusivamente il lavoro proprio e dei familiari di cui all'art 230-bis cod.civ., nonché utilizzando esclusivamente macchine ed attrezzature di loro proprietà, lavori relativi alla sistemazione e manutenzione del territorio montano, quali lavori di forestazione, di costruzione di piste forestali, di arginatura, di sistemazione idraulica, di difesa dalle avversità atmosferiche e dagli incendi boschivi nonché lavori agricoli e forestali per importi non superiori a cinquanta milioni di lire per ogni anno.

¹¹⁰ Il catasto e la consulta dei sentieri sono stati istituiti, rispettivamente, con delibere C.D. n°20 del 17.07.2012 e n°25 del 17.09.2012.

comunicazione convenzionali al fine di dare visibilità al Parco ed alle relative azioni nonché la realizzazione di eventi¹¹¹.

Con delibera C.D. n°13 del 09.07.2012 è stato approvato il progetto preliminare per la realizzazione di presidi multimediali interattivi nelle piazze principali dei comuni del Parco, intesi a garantire ai residenti ed ai visitatori informazioni costanti ed aggiornate sugli elementi di attrazione dell'area¹¹².

4. I nulla osta.

A termini dell'art.13 della legge quadro, "il rilascio di concessioni o autorizzazioni relative ad interventi, impianti ed opere all'interno del parco è sottoposto al preventivo nulla osta dell'Ente parco" che "verifica la conformità tra le disposizioni del piano e del regolamento e l'intervento ed è reso entro sessanta giorni dalla richiesta" e che si intende rilasciato decorso inutilmente tale termine.

La tabella seguente evidenzia il numero dei nulla osta rilasciati negli esercizi in esame, sulla base dei dati riportati, in proposito, nelle relazioni sulla gestione allegate ai consuntivi.

NULLA OSTA		
	2011	2012
nulla osta per gestione forestale	38	33
nulla osta per realizzazione opere	16	31
nulla osta per eventi, studi e ricerche	11	6
nulla osta rilasciati	65	70
richieste pervenute e istruite	92	100
richieste sospese per integrazione documentazione	19	15

¹¹¹ L'Ente ha ritenuto di dare concreta attuazione ai suddetti obiettivi con la realizzazione di una puntata televisiva all'interno del programma sul tema "cinema e turismo" di un'emittente televisiva satellitare e di una mostra fotografica da realizzare all'Ara Pacis (cfr delibera C.D. n°29 del 17.09.2012).

¹¹² Il progetto contempla l'installazione di n°37 maxischermi, nonché l'avvio operativo e la manutenzione, per un importo complessivo di €.1.177.584.

7. L'ordinamento contabile.

L'ordinamento contabile dell'EPNA è disciplinato dal D.P.R. 97/2003 e dal regolamento di contabilità dell'Ente, adottato con Deliberazione del Commissario Straordinario n° 20 del 30.12.2005 ed approvato dal M.A.T.T.M. con nota del 24.02.2006.

La gestione finanziaria si svolge in base al bilancio annuale di previsione.

L'art. 9, ottavo comma, della L. 394/1991 prevede che il Consiglio direttivo delibera in merito a tutte le questioni generali ed in particolare sui bilanci, che sono approvati dal Ministro dell'ambiente di concerto con il Ministro del tesoro.

A termini dell'art. 9, primo comma, del regolamento di contabilità lo schema di bilancio di previsione, predisposto dal Direttore dell'Ente, è adottato dalla Giunta Esecutiva e da questa presentata al Consiglio Direttivo che lo approva "non oltre il 31 ottobre dell'anno precedente cui il bilancio stesso si riferisce, salvo proroghe concesse dalla legge".

Lo schema del bilancio di previsione relativo all'esercizio 2011, è stato approvato dalla Giunta esecutiva in data 14.01.2011 e riapprovato dallo stesso organo in data 16.02.2011.

Il bilancio di previsione è stato, quindi, adottato dal Consiglio Direttivo con deliberazione n°1 del 01.03.2011, e pertanto, con notevole ritardo rispetto al termine di legge ed ad esercizio già iniziato¹¹³.

Il bilancio di previsione relativo all'esercizio 2012¹¹⁴ è stato adottato, con delibera del Consiglio Direttivo n°25 del 18.11.2011¹¹⁵.

¹¹³ Con determinazione n°277 del 14.11.2011 e n°296 del 28.11.2011, il Direttore generale dell'Ente, previa acquisizione del parere del Collegio dei Revisori dei Conti (espressosi favorevolmente alle relative proposte di variazione con verbali n°9 del 04.11.2011 e n°11 del 24.11.2011), ha apportato variazioni al suddetto bilancio di previsione, avvalendosi del disposto di cui all'art. 20, quarto comma, del regolamento di contabilità, che prevede che "sono consentite al Direttore dell'Ente, senza necessità di apposita delibera di approvazione da parte del Consiglio Direttivo, che ne prende atto, le seguenti variazioni del bilancio: - quelle connesse ai prelevamenti dal fondo di riserva, che dovranno essere comunicate al Consiglio Direttivo entro 15 giorni; - quelle occorrenti per l'iscrizione di entrate destinate a fronteggiare specifiche spese e contestualmente iscritte nei relativi centri di spesa; - quelle connesse a nuove o maggiori entrate".

¹¹⁴ Variazioni al bilancio di previsione 2012 sono state apportate, previa acquisizione del parere del Collegio dei Revisori dei Conti, espressosi, con verbali n°20/2012 del 16.07.2012 e n° 23/2012 del 27.11.2012, in senso favorevole alle relative proposte di variazione, rispettivamente, dal Consiglio Direttivo, con deliberazione n°18 del 17.07.2012, e dal Direttore del Parco, con determinazione n°373 del 30.11. 2012, adottata ai sensi dell'art. 20, quarto comma, del regolamento di contabilità

Il bilancio di previsione relativo all'esercizio 2013 è stato adottato dal Commissario straordinario con delibera n°2 del 08.01.2013, perpetuandosi, pertanto, il ritardo nell'approvazione di detto documento.

Ai sensi dell'art. 9, quinto comma, del regolamento di contabilità, il bilancio di previsione è composto dal preventivo finanziario, dal quadro generale riassuntivo della gestione finanziaria e dal preventivo economico ed è corredato dal bilancio pluriennale, dalla relazione programmatica, dalla tabella dimostrativa del presunto risultato di amministrazione e dalla relazione del Collegio dei Revisori dei Conti¹¹⁶.

Il preventivo finanziario si distingue in "decisionale" e "gestionale" ed è formulato sia in termini di competenza che di cassa.

Nei bilanci di previsione così come anche nei consuntivi relativi agli esercizi in esame figura un solo centro di responsabilità che si identifica con la "direzione generale".

Con delibera n° 23 del 18.11.2011 il Consiglio Direttivo ha adottato il piano annuale di gestione 2011, documento a valenza programmatica predisposto dal Direttore generale dell'Ente, a termini dell'art. 5 del regolamento di organizzazione¹¹⁷.

¹¹⁵ Il parere del Collegio dei Revisori dei Conti sul bilancio di previsione 2012 è stato espresso dal suddetto organo, con verbale n°12/2011 del 14.12.2011 e, pertanto, successivamente alla suddetta delibera n°25 del 18.11.2011, con la quale il Consiglio Direttivo, nell'adottare il suddetto bilancio di previsione, ne ha disposto la trasmissione al Collegio dei Revisori (nonché alla Comunità del Parco), per i prescritti pareri. E', peraltro, evidente, alla luce degli artt. 79, sesto comma, D.P.R. 97/2003 e 20, terzo comma, D.Lgs.123/2011 nonché dell'art. 15, primo comma, del regolamento di contabilità dell'EPNA, che il parere del Collegio dei Revisori dei Conti sul bilancio di previsione deve essere oggetto di acquisizione preventiva e non successiva rispetto alla relativa delibera di adozione.

¹¹⁶ L'art. 10, secondo comma, della L. 394/1991 prevede che il parere della Comunità del Parco sia obbligatorio, fra l'altro, sul bilancio e sul conto consuntivo (lett. d). La Comunità del Parco ha espresso il proprio parere favorevole sul bilancio di previsione 2011, con deliberazione n°1 del 15.03.2011, successivamente alla sua adozione da parte del Consiglio Direttivo. Parimenti successivo alla relativa adozione da parte del Consiglio Direttivo, è il parere espresso, sul bilancio di previsione 2012, dalla Comunità del Parco con deliberazione n°3 del 07.12.2011. E', peraltro, evidente come il parere della Comunità del Parco, per, assolvere la sua funzione deve precedere e non seguire l'approvazione del bilancio da parte del Consiglio Direttivo, come, del resto, è dato evincere dalla previsione di cui all'art. 16 del regolamento di contabilità che prevede che il bilancio di previsione sia trasmesso dal Direttore alla Comunità del Parco almeno 15 giorni prima dalla delibera dell'organo di vertice ai fini dell'acquisizione del parere previsto dall'art. 10 della L.394/1991 e che il parere di cui al comma 1 si intende favorevolmente acquisito a seguito di formazione di silenzio-assenso se esso non viene espressamente trasmesso entro la data fissata per l'approvazione del bilancio da parte dell'organo di vertice.

¹¹⁷ L'art. 5, primo comma, del regolamento di organizzazione prevede che "entro il 31 dicembre di ogni anno, su proposta del Direttore per la parte concernente la pianificazione operativa, il Consiglio Direttivo approva un piano di gestione che, sulla base degli stanziamenti del bilancio di previsione, degli atti di programmazione allegati a tale bilancio e della relazione di accompagnamento del Presidente, individua gli obiettivi di gestione per l'anno entrante, assegnando le risorse strumentali e finanziarie necessarie per il raggiungimento degli obiettivi stessi e fissando le opportune priorità".

Non risulta che il piano di gestione sia stato predisposto ed approvato con riferimento al 2012.

E' peraltro evidente che l'approvazione del piano in prossimità del termine dell'esercizio cui si riferisce, ne frustra la funzione programmatica.

Con deliberazione C.D. n. 11 del 07.07.2011 è stato adottato il "Regolamento attività di cassa interno, gestione economica e punti d'incasso". Il testo del suddetto regolamento riformulato, a seguito di rilievi del Ministero vigilante, è stato, quindi, adottato con delibera C.D. n°33/2011 del 22.06.2011.

8. I rendiconti generali

A termini dell'art. 43, del regolamento di contabilità dell'Ente, il rendiconto generale, costituito dal conto di bilancio, dal conto economico, dallo stato patrimoniale e dalla nota integrativa redatti dal Direttore, e corredato dalla situazione amministrativa nonché dalla relazione sulla gestione redatta a cura del Presidente, deve essere sottoposto almeno quindici giorni prima del termine previsto per la relativa deliberazione, all'esame della Comunità del Parco e del Collegio dei Revisori, che "redige apposita relazione da allegare al predetto schema con cui esprime parere motivato in merito all'approvazione o meno del rendiconto generale da parte del Consiglio Direttivo", è deliberato dal Consiglio Direttivo entro il 30 aprile dell'anno successivo alla chiusura dell'esercizio finanziario ed è, quindi, trasmesso entro dieci giorni dalla data della delibera, al Ministero dell'Ambiente e della Tutela del Territorio al Ministero dell'Economia e delle Finanze, corredato dei relativi allegati.

I rendiconti consuntivi dell'Ente relativi agli esercizi 2011 e 2012 sono stati approvati, rispettivamente, con delibera del Consiglio Direttivo n°6 del 27.04.2012 e con decreto del Presidente dell'Ente n°2 del 18.07.2013.

Con la prima delle summenzionate delibere il Consiglio Direttivo ha approvato il rendiconto relativo all'esercizio 2011 "subordinatamente all'acquisizione del parere di competenza del Collegio dei Revisori dei Conti", che è stato, quindi, espresso dall'organo interno di controllo, in senso favorevole all'approvazione¹¹⁸, con verbale n°17 del 07.05.2012¹¹⁹.

E', peraltro, evidente che, in relazione alla sua funzione, la relazione del Collegio dei Revisori dei Conti non dovrebbe seguire ma dovrebbe precedere la delibera di approvazione, come, del resto, ben evidenziato dalla stessa norma del regolamento di contabilità innanzi riportata.

¹¹⁸ Il Collegio dei Revisori dei conti ha espresso parere favorevole per l'approvazione del rendiconto generale 2011 "nell'intesa che per l'avvenire si provveda ad adottare lo stesso entro i termini previsti dalla normativa". Occorre, peraltro, osservare come il suddetto rendiconto sia stato deliberato entro il termine del 30 aprile previsto per la relativa approvazione, mentre il parere del Collegio dei Revisori dei Conti è successivo alla scadenza del suddetto termine.

In proposito, è appena il caso di osservare che il suddetto consuntivo è stato approvato con delibera C.D. n°6 del 27.04.2012 con il voto favorevole dei consiglieri presenti e con l'astensione del Presidente che ha dichiarato che "per esprimere le proprie considerazioni in merito necessita di conoscere il verbale del Collegio dei Revisori dei Conti, in assenza del quale gli riesce difficile esprimere il proprio voto favorevole al consuntivo".

¹¹⁹ Il parere della Comunità del Parco sul consuntivo 2011 è stato espresso dal suddetto organo, in senso favorevole alla relativa approvazione, con delibera n°2 del 27.06.2012 e, pertanto, al pari del parere del Collegio dei Revisori dei Conti, successivamente alla delibera di approvazione del suddetto consuntivo da parte del Consiglio Direttivo.

Di converso, avuto riguardo al consuntivo 2012, il parere del Collegio dei Revisori dei Conti, espressosi, con verbale n°28/2013 del 15.07.2013, in senso favorevole alla relativa approvazione, è precedente al summenzionato decreto del Presidente di approvazione del consuntivo stesso, adottato con notevole ritardo rispetto alla scadenza del 30 aprile¹²⁰.

In proposito si osserva che l'art. 15, comma 1- bis, D.L. 98/2011 conv. in L.111/2011 (inserito dall'art. 1, comma 14, D.L. 13 agosto 2011, n. 138, convertito, con modificazioni, dalla L. 14 settembre 2011, n. 148) ha previsto che, nei casi in cui il bilancio di un ente sottoposto alla vigilanza dello Stato non sia deliberato nel termine stabilito dalla normativa vigente, ovvero presenti una situazione di disavanzo di competenza per due esercizi consecutivi, i relativi organi, ad eccezione del collegio dei revisori o sindacale, decadono ed è nominato un commissario con le modalità previste dal primo comma e se l'ente è già commissariato, si procede alla nomina di un nuovo commissario¹²¹.

Con riferimento al consuntivo relativo all'esercizio 2011, l'Ente, con nota n°1213 del 27.03.2013 a firma del Direttore¹²², a seguito di rilievi in ordine alla completezza informativa della nota integrativa circa le modalità di formazione dei valori indicati nello stato patrimoniale, formulati dal Ministero dell'Economia e delle Finanze – R.G.S. con nota prot. n°79618/2012 del 26.09.2012 e fatti propri dall'Amministrazione vigilante con nota prot. n°30102 del 25.10.2012, ha provveduto a trasmettere "l'integrazione, con i chiarimenti e le specifiche richieste, della nota integrativa" ed ad evidenziare le variazioni intervenute nello stato patrimoniale al 31.12.2011 rispetto al termine dell'esercizio precedente.

¹²⁰ Del pari, precedente al provvedimento di approvazione del rendiconto generale 2012 (decreto del Presidente del 18.07.2013) è il parere espresso, in senso favorevole, dalla Comunità del Parco, con delibera n°2 del 12.07.2013.

¹²¹ In relazione alla disposizione normativa di cui al testo, con circolare n°33 del 28.12.2011, il Ministero dell'Economia e delle Finanze – R.G.S. – I.G.F. si è espresso nel senso che "il Legislatore con il termine <<bilancio>> abbia voluto fare richiamo al conto consuntivo o, nel caso di enti che adottano la contabilità economico patrimoniale, al bilancio di esercizio e non al bilancio di previsione o al budget economico".

¹²² Non risulta che la nota integrativa così riformulata sia stata deliberata dall'organo di vertice e, cioè, all'epoca, dal Commissario straordinario.

Il suddetto consuntivo così integrato – in ordine al quale, il Ministero dell'Economia e delle Finanze ha comunicato, con nota del prot. n°37258 del 29.04.2013, di non aver osservazioni da formulare¹²³ - è stato, quindi, approvato dal MATTM con nota prot. 37900 del 04.06.2013.

Con le summenzionate note prot. n°79618/2012 del 26.09.2012 del M.E.F. – R.G.S. e n°30102 del 25.10.2012 del M.A.T.T.M., le suddette amministrazioni hanno “preso atto” che l'Ente ha rispettato i limiti posti dalla normativa vigente in materia di spese per consulenze, relazioni pubbliche, convegni, mostre, rappresentanza, pubblicità, autovetture, missioni e formazione ed hanno dato atto che risultano versate le somme provenienti dalle riduzioni di spesa in applicazione dell'art. 6, comma 21 del D.L. 78/2010 (€88.496,90)¹²⁴, dell'art. 61 comma 17 (€9.763)¹²⁵ e dell'art. 67, sesto comma (€7.607)¹²⁶ del D.L. 112/2008.

Il rendiconto relativo al 2012, esaminato senza la formulazione di rilievi dal Ministero dell'Economia e delle Finanze – R.G.S., con nota prot. n° 79597 del 01.10.2013, è stato, quindi, approvato dal MATTM con nota n°47417 del 22.10.2013.

Con le suddette note, le suddette Amministrazioni hanno “preso atto” che l'Ente ha rispettato i limiti posti dall'art. 6, commi 7, 8, 12, 13 e 14 in materia di contenimento delle spese per consulenze¹²⁷, relazioni pubbliche, convegni, mostre,

¹²³ Con la suddetta nota il Ministero dell'Economia e delle Finanze – R.G.S. ha, peraltro, segnalato l'esigenza che l'Ente provveda, in futuro, ad indicare nella nota integrativa, i motivi della mancata registrazione nel conto economico delle plusvalenze o minusvalenze derivanti dall'alienazione di immobilizzazioni.

In proposito occorre osservare che, come evidenziato infra, nell'esame del conto economico, la plusvalenza derivante dall'alienazione di immobilizzazioni, è stata, comunque, registrata nel conto economico 2011 confluendo fra le sopravvenienze attive, e pertanto, nell'ambito dei proventi straordinari ancorché non nella voce “plusvalenze” nella quale più appropriatamente avrebbe dovuto essere iscritta.

¹²⁴ La cit. disposizione normativa di cui all'art. 6, ventunesimo comma, D.L. 78/2010 prevede il versamento ad apposito capitolo dell'entrata del bilancio dello Stato delle somme provenienti dalle riduzioni di spesa di cui allo stesso articolo (con esclusione di quelle di cui al primo periodo del comma 6).

Il dettaglio delle riduzioni di spesa donde riviene il suddetto importo di € 88.496,90 è nella delibera del Collegio dei Revisori dei Conti n°02/2011 del 28.02.2011: riduzione delle spese di formazione (-50% della relativa spesa del 2009), pari ad €12.500, delle spese di rappresentanza (- 80%), pari ad €686,40, delle spese di comunicazione, marketing e pubblicità e pubblicazione bandi (- 80%), pari ad €12.800, delle spese per mostre e fiere (-80%), pari ad €46.927,29, delle spese per missioni dipendenti (-50%), pari ad €2.238,07, delle spese per missioni organi (-50%), pari ad €10.901,17, delle spese di manutenzione, noleggio mezzi di trasporto (-20%), pari ad €2.443,98.

Nel corso del 2011 non risulta, peraltro, effettuato il versamento dell'importo della riduzione del 10% dei compensi agli organi di amministrazione e controllo di cui all'art.6, terzo comma, D.L. 78/2010.

¹²⁵ La cit. disposizione normativa di cui all'art. 61, comma 17, D.L. 112/2008 prevede il versamento al bilancio dello Stato delle somme provenienti dalle riduzioni di spesa di cui allo stesso articolo (con esclusione di quelle di cui ai commi 14 e 16); con circolare n°36 del 23.12.2008, la R.G.S. ha precisato che il versamento deve effettuarsi entro il 31 marzo.

¹²⁶ La cit. disposizione normativa di cui all'art. 67, sesto comma, D.L. 112/2008 prevede il versamento al bilancio dello Stato entro il mese di ottobre delle somme provenienti dalle riduzioni di spesa di cui allo stesso articolo, che, al quinto comma, novellando l'art. 1, comma 189, della L. 266/2005, ha previsto che, a decorrere dall'anno 2009, l'ammontare complessivo dei fondi per il finanziamento della contrattazione integrativa degli enti pubblici non economici determinato ai sensi delle rispettive normative contrattuali, non possa eccedere quello previsto per l'anno 2004 ridotto del 10 per cento.

¹²⁷ In ordine alle consulenze e collaborazioni vedasi, peraltro, quanto rilevato retro nel relativo paragrafo. Si cfr. inoltre, quanto evidenziato in ordine al limite di spesa di cui all'art. 9, primo e secondo comma, D.L. 78/2010 conv. in L.122/2010, avuto riguardo alla retribuzione di posizione del Direttore.

rappresentanza, pubblicità, missioni, formazione ed autovetture ed hanno dato atto che risultano versate le somme provenienti dalle riduzioni di spesa di cui agli artt. 61 comma 17, D.L. 112/2008 (€9.763), 67, sesto comma, D.L.112/2008 (€7.607) e 6, comma 21, D.L.78/2010 (€91.920,78)¹²⁸.

¹²⁸ Come è dato evincere dalla nota integrativa al consuntivo 2012 (pag.6), il suddetto importo di €91.920,78 è pari alla somma:
- dell'importo di €88.496,60, relativo alle riduzioni di cui all'art. 6, commi 7, 8, 12, 13 e 14 D.L. 78/2010, versato con mandato n°1098 del 30.10.2012;
- dell'importo di €3.424,18, relativo alle riduzioni del 10% dei compensi agli organi di amministrazione e controllo di cui all'art.6, terzo comma, D.L. 78/2010, versato con mandato n°1097 del 30.12.2012.
Il suddetto importo di €3.424,18 è pari al 10% del compenso annuo spettante al Presidente dell'Ente ed al Presidente ed ai componenti del Collegio dei Revisori dei Conti alla data del 30.04.2010.

9. Le risultanze della gestione finanziaria.

La gestione finanziaria degli esercizi in esame evidenzia le seguenti risultanze.

RISULTANZE GESTIONE FINANZIARIA					
<i>(importi in unità di euro)</i>					
	2010	2011	var.%	2012	var.%
Totale entrate correnti	2.955.298	3.915.646	32,50	3.620.727	-7,53
Totale entrate in conto capitale	62.012	6.122	-90,13	9.857	61,01
Totale entrate partite di giro	204.191	232.974	14,10	226.099	-2,95
Totale generale entrate	3.221.501	4.154.742	28,97	3.856.683	-7,17
Totale uscite correnti	2.826.424	3.188.526	12,81	2.728.601	-14,42
Totale uscite in conto capitale	651.797	405.115	-37,85	295.062	-27,17
Totale uscite partite di giro	204.191	232.974	14,10	226.099	-2,95
Totale generale uscite	3.682.412	3.826.615	3,92	3.249.762	-15,07
avanzo/disavanzo di competenza	- 460.911	328.127	171,2	606.921	84,97

Il prospetto evidenzia come si sia passati da un disavanzo finanziario di competenza nel 2010 ad un avanzo nel 2011 miglioratosi nel 2012.

SALDO DI PARTE CORRENTE					
<i>(importi in unità di euro)</i>					
	2010	2011	var.%	2012	var.%
entrate correnti	2.955.298	3.915.646	32,50	3.620.727	-7,53
totale uscite correnti	2.826.424	3.188.526	12,81	2.728.601	-14,42
saldo di parte corrente	128.874	727.120	464,21	892.126	22,69

Il saldo di parte corrente evidenzia un avanzo in costante miglioramento.

Di converso, costantemente negativo è stato, negli esercizi considerati, il risultato differenziale delle partite in c/ capitale.

SALDO DELLE PARTITE IN C/ CAPITALE					
<i>(importi in unità di euro)</i>					
	2010	2011	var.%	2012	var.%
entrate in c/ capitale (A)	62.012	6.122	-90,13	9.857	61,01
uscite in c/ capitale (B)	651.797	405.115	-37,85	295.061	-27,17
saldo partite in c/ capitale	-589.785	-398.993	-32,35	-285.204	-28,52

Pur mantenendosi negativo, il suddetto saldo evidenzia, peraltro, un progressivo miglioramento, in ragione della costante riduzione del relativo deficit, che, negli esercizi 2011 e 2012 - al contrario del precedente esercizio 2010 - è stato inferiore al surplus di parte corrente, donde l'avanzo finanziario di competenza, innanzi evidenziato.

A termini dell'art.16 della legge quadro (L. 394/1991) le entrate degli enti parco sono costituite dai contributi ordinari e straordinari dello Stato, dai contributi delle regioni e degli enti pubblici, dai contributi ed i finanziamenti a specifici progetti, dai lasciti, le donazioni e le erogazioni liberali in denaro di cui all'articolo 3 della legge 2 agosto 1982, n. 512, e successive modificazioni e integrazioni, dagli eventuali redditi patrimoniali, dai canoni delle concessioni previste dalla legge, dai proventi dei diritti d'ingresso e di privativa e dalle altre entrate derivanti dai servizi resi, dai proventi delle attività commerciali e promozionali, dai proventi delle sanzioni derivanti da inosservanza delle norme regolamentari, da ogni altro provento acquisito in relazione all'attività dell'Ente parco.

Nel prospetto che segue sono evidenziate le entrate dell'Ente negli esercizi in esame, con la relativa incidenza percentuale sul totale delle entrate, poste a raffronto con le entrate del precedente esercizio 2010, con l'indicazione della variazione percentuale intervenuta rispetto all'esercizio precedente.

ENTRATE ACCERTATE								
(importi in unità di euro)								
	2010	inc.%	2011	inc. %	var.%	2012	inc.%	var.%
contributo MATTM per il funzionamento	2.600.491	80,72	3.761.404	90,53	44,64	3.431.753	88,98	-8,76
contributo regione per LPU	18.363	0,57	16.775	0,40	-8,65	24.328	0,63	45,03
contributo regione per stabilizzazione LSU	-	0,00	-	0,00		12.833	0,33	
contr. attività int. Isu	72.465	2,25	131.801	3,17	81,88	107.406	2,78	-18,51
contr. straord Regione si- stema cont./tà ambientale	30.000	0,93	-	0,00	100,00	-	0,00	
contributo regione misura 313 azione 1 PSR Calabria	200.000	6,21	-	0,00	100,00	-	0,00	
contributo Provincia R.C.	15.812	0,49	-	0,00	100,00	-	0,00	
trasferimenti per personale comandato altri enti	14.136	0,44	-	0,00	100,00	-	0,00	
entrate da trasferimenti	2.951.267	91,61	3.909.980	94,11	32,48	3.576.320	92,73	-8,53
ricavi vendite	1.099	0,03	974	0,02	-11,37	39	0,00	-96,00
ricavi vendite gadget	-	0,00	708	0,02	-	2.890	0,07	308,19
prestazione servizi	171	0,01	390	0,01	128,07	85	0,00	-78,21
interessi	9	0,00	1	0,00	-88,89	-	0,00	-100,00
altri eventuali proventi	1.400	0,04	317	0,01	-77,36	0	0,00	-100,00
recuperi e rimborsi diversi	-	0,00	3.170	0,08	-	41.288	1,07	1202,46
proventi per riconciliazione ammende e risarcim. danni	1.352	0,04	106	0,00	-92,16	105	0,00	-0,94
totale altre entrate	4.031	0,13	5.666	0,14	40,56	44.407	1,15	683,75
entrate correnti	2.955.298	91,74	3.915.646	94,25	32,50	3.620.727	93,88	-7,53
alienazione automezzi	-	0,00	6.122	0,15	-	2.810	0,07	-54,10
contributi rete ecologica	31.715	0,98	-	0,00	100,00	-	0,00	
trasferimenti INPDAP TFS personale proveniente da altre amministrazioni	30.297	0,94	-	0,00	100,00	7.047	0,18	
entrate in c/ capitale	62.012	1,92	6.122	0,15	-90,13	9.857	0,26	61,01
ritenute erariali	131.200	4,07	141.029	3,39	7,49	141.333	3,66	0,22
addizionale regionale	-	0,00	8.913	0,21		11.147	0,29	25,06
addizionale comunale	-	0,00	2.457	0,06		2.652	0,07	7,94
ritenute previdenziali ed assistenziali	50.687	1,57	63.935	1,54	26,14	53.992	1,40	-15,55
ritenute c/ terzi	82	0,00	276	0,01	236,59	9.755	0,25	3.434,42
deposito cauzionali	-	0,00	2.400	0,06		-	0,00	-100,00
recupero anticipazioni	2.500	0,08	2.500	0,06	0,00	2.500	0,06	0,00
recupero anticipa	788	0,02	218	0,01	-72,34	2.248	0,06	931,19
partite in sospeso	18.934	0,59	11.184	0,27	-40,93	2.472	0,06	-77,90
ritenute somme c/ terzi	-	0,00	62	0,00		-	0,00	-100,00
entrate per partite di giro	204.191	6,34	232.974	5,61	14,10	226.099	5,86	-2,95
totale entrate	3.221.501	100,00	4.154.742	100,00	28,97	3.856.683	100,00	-7,17

Come evidenziato nella tabella le entrate da trasferimenti ed, in particolare, i trasferimenti da parte dello Stato costituiscono la voce di entrata di gran lunga più rilevante¹²⁹.

Le altre entrate di parte corrente sono di modesto importo.

Negli esercizi in esame si sono notevolmente ridotte, rispetto al 2010, le entrate in c/ capitale, già di limitato ammontare.

La seguente tabella evidenzia la pressoché totale dipendenza finanziaria dell'Ente dai trasferimenti dello Stato e di altre amministrazioni.

¹²⁹ In ordine al contributo dello Stato, occorre osservare che l'art. 1, quarantesimo comma, della L. 549/1995 ha previsto che gli importi dei contributi dello Stato in favore di enti, istituti, associazioni, fondazioni ed altri organismi, individuati in apposita tabella allegata alla legge, nel novero dei quali sono compresi i contributi in favore degli enti parco, fossero iscritti in un unico capitolo nello stato di previsione di ciascun Ministero interessato e che il relativo riparto fosse annualmente effettuato da ciascun Ministro, con proprio decreto, di concerto con il Ministro dell'economia e delle finanze, previo parere delle Commissioni parlamentari competenti.

In tal senso si è provveduto, sino all'esercizio 2010 compreso, con riferimento all'intero ammontare del contributo statale, stanziato sul cap. n°1551 dello stato di previsione della spesa del Ministero dell'Ambiente.

La L. 196/2009 ha, poi, previsto, all'art. 11, terzo comma lett. d), che la legge di stabilità debba indicare gli importi, in apposita tabella, con le relative aggregazioni per programma e per missione, della quota da iscrivere nel bilancio di ciascuno degli anni considerati dal bilancio pluriennale per le leggi di spesa permanente, la cui quantificazione è rinviata alla legge di stabilità, "con esclusione delle spese obbligatorie" e, al successivo art. 52, primo comma, ha conseguentemente disposto che, in sede di prima applicazione della stessa legge, la legge di stabilità disponga la soppressione alla tabella di cui all'articolo 11, comma 3, lettera d), delle spese obbligatorie e delle relative norme di rinvio alla tabella stessa.

Per effetto dell'applicazione della suddetta disposizione normativa, a partire dall'esercizio 2011, i contributi in favore degli enti parco sono compresi sia fra la "somma da erogare a enti, istituti, associazioni, fondazioni ed altri organismi" di cui al capitolo n°1551 (quota spesa rimodulabile), con riferimento al quale trova applicazione la disciplina di cui all'art. 40 L. 549/1995 cit. sicché alla relativa ripartizione si provvede con decreto adottato dal Ministro dell'Ambiente e della Tutela del Territorio e del Mare di concerto con il Ministro dell'Economia e delle Finanze sottoposto al parere parlamentare, sia fra le "spese di natura obbligatoria per enti, istituti, associazioni, fondazioni ed altri organismi" di cui al cap. n°1552 (quota spesa obbligatoria), alla cui ripartizione si provvede con decreto direttoriale.

Al riparto delle somme da trasferire agli enti parco relative allo stanziamento di cui al cap. 1551, il Ministero dell'Ambiente ha proceduto, nel 2011, sulla base di parametri articolati in tre macro aree relative alla complessità territoriale (superficie occupata dal parco, caratteristiche altimetriche, superficie delle aree naturali di riserva integrale), alla complessità amministrativa (numero dei comuni insistenti in tutto o in parte sul territorio del parco, popolazione stimata del territorio del Parco, distanze fra la sede del Parco ed i comuni che insistono in tutto o in parte sul territorio dello stesso) ed all'efficienza gestionale (disponibilità della documentazione programmatica e degli strumenti di pianificazione ambientale, capacità di spesa) e, nel 2012, avuto riguardo alla "complessità territoriale-amministrativa delle aree protette" sulla base dei parametri della superficie occupata da ciascun Parco, delle superfici delle zone naturali di riserva integrale e del numero dei Comuni insistenti in tutto o in parte sul territorio di ciascun Parco, assegnando delle quote fisse pari ad 80.000, 100.000 o 120.000 euro, per classi di valori assunti dai parametri suddetti ai quali sono stati applicati appositi coefficienti di ponderazione per tener conto del livello di importanza assegnato a ciascun parametro in rapporto con gli altri.

I provvedimenti di ripartizione dei contributi di cui al cap. 1551 adottati con decreti del Ministro dell'Ambiente e della Tutela del Territorio e del Mare di concerto con il Ministro dell'Economia e delle Finanze prot. n°731 del 14.11.2011 e n° 197 del 19.11.2012 hanno rispettivamente previsto un contributo per il P.N. dell'Aspromonte di €210.376,87, per il 2011, e di €100.000,00, per il 2012.

Ben più rilevante è il contributo di cui al cap. 1552, pari, per il 2011, ad €3.103.514,56 e, per il 2012, ad €3.331.752,80 (cfr. decreti del Direttore Generale della Direzione generale per la protezione della natura e del mare del Ministero dell'Ambiente prot. n°442 del 28.06.2011 e n°11955 del 26.06.2012).

Un'integrazione del contributo ordinario relativo al 2010 per €447.512,83 è stata assegnata all'Ente P.N. Aspromonte con nota prot. n°19648 del 23.09.2011 (cfr. determinazione del Direttore n°277 del 14.11.2011 di variazione del bilancio 2011).

INDICE DIPENDENZA FINANZIARIA			
<i>(importi in unità di euro)</i>			
	2010	2011	2012
totale entrate da trasferimenti (A)	2.951.267	3.909.980	3.576.320
totale entrate correnti (B)	2.955.298	3.915.646	3.620.727
A/B %	99,86	99,86	98,77

Occorre evidenziare il notevole aumento dell'ammontare dei trasferimenti statali e, pertanto, dell'ammontare complessivo dell'entrate, verificatosi nel 2011, per effetto del quale il suddetto esercizio si è chiuso con un avanzo finanziario di competenza nonostante si sia verificato anche un aumento delle spese, sebbene in misura ben più modesta.

Nel 2012, l'ammontare dei trasferimenti, pur attestandosi su un importo, comunque, ben superiore all'omologa voce del 2010, ha subito, rispetto all'esercizio 2011, un rilevante decremento, peraltro inferiore, sia in termini assoluti che percentuali, alla contrazione dell'ammontare complessivo delle spese, ciò che vale a spiegare come il suddetto esercizio non solo si sia chiuso, al pari dell'esercizio precedente, con un avanzo finanziario di competenza, ma anche l'aumento del detto surplus, quasi raddoppiatosi rispetto al 2011.

Quanto innanzi evidenziato nel senso dell'intervenuta riduzione, nel corso del 2012, dell'ammontare complessivo della spesa si palesa, peraltro, ex sé, scarsamente significativo; al fine di valutarne la rilevanza sull'andamento della gestione dell'Ente, occorre, infatti, individuare le voci di spesa che hanno subito la riduzione.

In proposito soccorre, in prima approssimazione, il prospetto che segue, che riporta la spesa per aggregati, la relativa incidenza percentuale sul totale della spesa e le variazioni percentuali intervenute negli esercizi in esame.

PROSPETTO RIASSUNTIVO SPESE								
<i>(importi in unità di euro)</i>								
	2010	inc.%	2011	inc. %	var.%	2012	inc.%	var.%
uscite per gli organi	71.961	1,95	46.178	1,21	-35,83	46.788	1,44	1,32
oneri per il personale	807.267	21,92	937.356	24,50	16,11	864.618	26,61	-7,76
acquisto di beni e servizi	638.116	17,33	664.549	17,37	4,14	613.385	18,87	-7,70
spese funzionamento	1.517.345	41,21	1.648.084	43,07	8,62	1.524.789	46,92	-7,48
spese per prestazioni								
istituzionali	1.178.462	32,00	1.343.245	35,10	13,98	950.498	29,25	-29,24
trasferimenti passivi	-	0,00	-	0,00		-	0,00	0,00
oneri finanziari	463	0,01	12.521	0,33	2604,32	6.525	0,20	-47,89
oneri tributari	74.079	2,01	77.747	2,03	4,95	75.604	2,33	-2,76
uscite non classificabili in altre								
voci	56.076	1,52	106.930	2,79	90,69	171.183	5,27	60,09
interventi diversi	1.309.079	35,55	1.540.443	40,26	17,67	1.203.812	37,04	-21,85
totale uscite correnti	2.826.424	76,75	3.188.527	83,33	12,81	2.728.601	83,96	-14,42
acquisizione di beni di								
uso durevole e opere								
immobiliari	484.628	13,16	402.288	10,51	-16,99	254.258	7,82	-36,80
acquisizione di immo-								
bilizzazioni tecniche	42.802	1,16	2.827	0,07	-93,40	11.363	0,35	301,95
sottoscrizioni e acquisti								
di partecipazioni	70.000	1,90	-	0,00	-100,00	-	0,00	
indennità di anzianità								
e similari	54.367	1,48	-		-100,00	29.441	0,91	
Totale uscite in conto								
capitale	651.797	17,70	405.115	10,59	-37,85	295.062	9,08	-27,17
totale partite di giro	204.191	5,55	232.974	6,09	14,10	226.099	6,96	-2,95
Totale generale uscite	3.682.412	100,00	3.826.615	100,00	3,92	3.249.762	100,00	-15,07

Il prospetto evidenzia:

- che non solo il totale generale delle uscite, ma anche il totale della spesa corrente e la spesa per interventi diversi, dopo un aumento nel 2011, hanno subito, nel 2012, un notevole decremento, non solo rispetto al precedente esercizio, ma anche rispetto all'esercizio 2010;
- che la spesa in c/ capitale ha subito, nel biennio in esame, una costante diminuzione sia in termini assoluti che in termini di incidenza percentuale sul totale della spesa;
- che, le spese di funzionamento – ed in particolare, nell'ambito del suddetto aggregato, la spesa per il personale – pur essendo, dapprima, aumentate (nel 2011) e, quindi, diminuite (nel 2012), attestandosi ad un importo comunque superiore a quello del 2010, evidenziano una percentuale d'incidenza sul totale delle spese in costante aumento.

Sicché, fermo restando che il riequilibrio gestionale che ha consentito il passaggio dal risultato negativo del 2010 all'avanzo dell'esercizio 2012 è, in misura preponderante, conseguente all'aumento dei trasferimenti statali, è evidente che, sul lato della spesa, l'Ente vi ha concorso riducendo la spesa in c/ capitale, più che dimezzatasi nel biennio 2011-2012, nonché – avuto riguardo al solo 2012 – riducendo (in misura, comunque, più contenuta), la spesa per interventi.

Come evidenziato dalla tabella che segue, diminuisce nettamente, negli esercizi in esame, l'indice di rigidità strutturale della spesa espresso dal rapporto fra la spesa per il personale e l'ammontare delle entrate correnti.¹³⁰

INDICE DI RIGIDITA' STRUTTURALE			
oneri per il personale (A)	807.267	937.356	864.618
totale entrate correnti (B)	2.955.298	3.915.646	3.620.727
A/B %	27,32	23,94	23,88

¹³⁰ L'indice esprime il rapporto tra la spesa per il personale e per rimborso di prestiti sulle entrate correnti, evidenziando quanta parte dell'entrate è destinata a spese che in ragione della loro obbligatorietà, non sono modificabili, con conseguente esclusione dell'esercizio di poteri discrezionali in sede di predisposizione del bilancio. Con riferimento all'EPNA, considerato che dai rendiconti non risulta che l'ente sia gravato da mutui, si è avuto riguardo, al fine di calcolare l'indice di rigidità strutturale della spesa, alla sola spesa per il personale.

E' peraltro, evidente come detta diminuzione consegua non alla diminuzione della spesa per il personale (numeratore), che, anzi, negli esercizi in esame registra un incremento, ancorché contenuto, rispetto al 2010, ma al notevole aumento delle entrate correnti (denominatore).

La tabella che segue evidenzia, in dettaglio, le spese di funzionamento con la rispettiva incidenza percentuale sull'ammontare complessivo della spesa e le variazioni rispetto all'esercizio precedente.

SPESE DI FUNZIONAMENTO - DETTAGLIO								
<i>(importi in unità di euro)</i>								
	2010	inc.%	2011	inc. %	var.%	2012	inc.%	var.%
compensi organi	71.961	1,95	46.177	1,21	-35,83	46.787	1,44	1,32
spese per il personale	807.268	21,92	937.356	24,50	16,11	864.618	26,61	-7,76
fitti passivi	25.031	0,68	34.188	0,89	36,58	26.069	0,80	-23,75
spese pulizia	30.000	0,81	24.901	0,65	-17,00	23.831	0,73	-4,30
spese acqua, gas, energia, elettricità	29.500	0,80	38.146	1,00	29,31	38.821	1,19	1,77
quote associative	4.500	0,12	4.500	0,12	0,00	7.000	0,22	55,56
spese postali	3.000	0,08	5.010	0,13	67,00	3.161	0,10	-36,91
acquisto materie di consumo	9.886	0,27	9.566	0,25	-3,24	2.391	0,07	-75,01
spese per servizi informatici	9.944	0,27	22.142	0,58	122,67	27.378	0,84	23,65
spese telefoniche	18.500	0,50	15.811	0,41	-14,54	15.000	0,46	-5,13
manutenzione mobili arredi	4.260	0,12	791	0,02	-81,43	-	0,00	100,00
manutenz. locali ed impianti	9.946	0,27	10.000	0,26	0,54	5.658	0,17	-43,42
acquisto vestiario	4.981	0,14	5.000	0,13	0,38	5.000	0,15	0,00
gestione rete sentieri, aree verdi etc.	1.000	0,03	29.870	0,78	2.887	100.000	3,08	234,78
manutenzione e noleggio mezzi trasporto	12.273	0,33	7.956	0,21	-35,17	9.776	0,30	22,88
stampa e distribuzione riviste	203.760	5,53	112.300	2,93	-44,89	11.876	0,37	-89,42
acquisto pubblicazioni	1.641	0,04	607	0,02	-63,01	735	0,02	21,09
gestione centri visita etc.	67.669	1,84	79.902	2,09	18,08	78.990	2,43	-1,14
spese per borsisti	-	0,00	5.000	0,13	-	-	0,00	100,00
sicurezza d.lgs. 81/2008	10.000	0,27	9.999	0,26	-0,01	6.000	0,18	-39,99
raccolta e trasporto personale	-	0,00	4.758	0,12	-	19.200	0,59	303,53
concorsi funz. commissioni	-	0,00	2.000	0,05	-	21.797	0,67	989,85
comunicazione marketing	-	0,00	1.560	0,04	-	3.000	0,09	92,31
canoni leasing nolo beni	-	0,00	1.324	0,03	-	2.670	0,08	101,66
pubblicazione bandi	45	0,00	-	0,00	-100,00	-	0,00	-
rappresentanza	875	0,02	100	0,00	-88,57	100	0,00	0,00
consulenze amministrative	17.376	0,47	-	0,00	-100,00	-	-	-
spese per prestazione servizi	-	0,00	-	0,00	-	14.790	0,46	-
oneri sociali su presta. prof.	3.338	0,09	5.015	0,13	50,24	6.976	0,21	39,10
spese per addetto stampa	11.200	0,30	13.600	0,36	21,43	13.373	0,41	-1,67
borse studio	-	0,00	30.000	0,78	-	-	0,00	100,00
servizio pulizia	-	0,00	30.000	0,78	-	5.018	0,15	-83,27
spese funzionamento C.T.A.	159.391	4,33	160.505	4,19	0,70	164.774	5,07	2,66
Totale spese di funzionamento	1.517.345	41,21	1.648.084	43,07	8,62	1.524.789	46,92	-7,48

In disparte le spese per il personale, sulle quali ci si è soffermati retro (par.3), le spese di maggior rilievo sono le spese di funzionamento del C.T.A. (Coordinamento Territoriale per l'Ambiente) del Corpo forestale dello Stato.

Si è innanzi rilevato che l'art. 21, secondo comma, della L. 394/1991 prevede che la sorveglianza sui territori delle aree naturali protette di rilievo internazionale e nazionale sia esercitata, ai fini della stessa legge, dal Corpo forestale dello Stato e che, in attuazione della cit. disp. della legge quadro, il D.P.C.M. 26 giugno 1997 ha disposto l'istituzione degli organi del coordinamento territoriale del Corpo forestale dello Stato per l'ambiente, ora disciplinati dal D.P.C.M. 5 luglio 2002.

Il suddetto decreto del 05.07.2002 prevede, all'art.3, primo e secondo comma, che rimangono a carico del bilancio di previsione del Ministero per le politiche agricole e forestali gli oneri relativi agli assegni fissi spettanti al personale del Corpo forestale dello Stato, nonché all' armamento ed all'equipaggiamento, mentre "sono posti a carico degli appositi capitoli di bilancio degli enti parco gli oneri: a) per il trattamento economico di missione e lavoro straordinario del personale del Corpo forestale dello Stato; b) per la ulteriore formazione specifica del medesimo personale; c) relativi al funzionamento, manutenzione e potenziamento dei mezzi necessari per la sorveglianza, compresi i reparti a cavallo; d) relativi alla manutenzione, ordinaria e straordinaria, degli immobili adibiti a sede degli uffici del coordinamento territoriale posti all'interno del perimetro del parco.

Sotto la voce spese di funzionamento C.T.A. confluiscono, appunto, gran parte¹³¹ degli oneri innanzi menzionati di cui all'art. 3, secondo comma, lettere a), b) e c) del D.P.C.M. 05.07.2002.

Merita, inoltre, di essere segnalata, sia in ragione della sua entità in termini assoluti, sia in ragione della sua misura, la notevole riduzione delle spese di stampa e distribuzione riviste, materiale divulgativo e promozionale, passate da €203.760 nel 2010 ad €11.876 nel 2012.

¹³¹ Le spese per mantenimento e funzionamento del reparto a cavallo C.T.A., di cui sub lett. c), figurano, invece, fra le "spese per gestione e manutenzione servizio parco in carrozza e nucleo a cavallo C.T.A.", lo "acquisto di mobili, arredi, macchine d'ufficio ed automezzi per il C.T.A." di cui sub lett. c), in apposito capitolo, così denominato, compreso fra le acquisizioni di immobilizzazioni tecniche, nel novero delle spese in c/ capitale, le spese di manutenzione straordinaria degli immobili adibiti a sede degli uffici C.T.A. posti all'interno del perimetro del parco di cui sub lett. d), fra le spese per "ricostruzioni, ripristini trasformazioni e manutenzione straordinaria di immobili e relativi impianti", nel novero delle spese in c/ capitale.

La tabella che segue evidenzia, in dettaglio, le spese per interventi diversi con la rispettiva incidenza percentuale sull' ammontare complessivo della spesa e le variazioni rispetto all'esercizio precedente.

SPESE PER INTERVENTI DIVERSI – DETTAGLIO								
<i>(importi in unità di euro)</i>								
	2010	inc.%	2011	inc.%	var.%	2012	inc.%	var.%
indennizzi mancati tagli	150.000	4,07	-	0,00	-100,00	141.000	4,34	
indennizzi danni fauna	50.000	1,36	26.820	0,70	-46,36	34.150	1,05	27,33
interventi tutela fauna	50.000	1,36	71.200	1,86	42,40	7.552	0,23	-89,39
bonifica ripristino siti inquinati	57.600	1,56	-	0,00	-100,00	-	0,00	
organizzazione e partecipazione manifestazioni e attività varie di animazione culturale, di promozione etc.	287.830	7,82	299.867	7,84	4,18	332.099	10,22	10,75
attività monitoraggio	110.000	2,99	216.886	5,67	97,17	68.390	2,10	-68,47
educazione ambientale								
promozione cultura	191.238	5,19	242.824	6,35	26,97	167.784	5,16	-30,90
incentivaz. attività turistiche	-	0,00	119.790	3,13		-	0,00	-100,00
prevenzione incendi	62.520	1,70	149.295	3,90	138,80	85.739	2,64	-42,57
mostre fiere convegni	37.249	1,01	6.782	0,18	-81,79	9.931	0,31	46,43
interventi valorizzazione. produzioni del parco	35.000	0,95	80.000	2,09	128,57	9.509	0,29	-88,11
promozione e diffusione (servizio rilevante a fini IVA)	49.100	1,33	50.000	1,31	1,83	30.200	0,93	-39,60
interventi finalizzati a impianti energia alternativa	29.750	0,81	-	0,00	-100,00	-	0,00	
realizzazione sistema contabilità ambientale	30.000	0,81	-	0,00	-100,00	-	0,00	
gestione e mantenimento servizio parco in carrozza e nucleo a cavallo CTA	38.175	1,04	79.780	2,08	108,98	64.145	1,97	-19,60
spese e commissioni bancarie	463	0,01	12.340	0,32	2565,23	6.340	0,20	-48,62
interessi passivi	-	0,00	181	0,00	-	185	0,01	2,21
Imposte tasse e tributi vari	4.481	0,12	4.840	0,13	8,01	8.151	0,25	68,41
IRAP	69.597	1,89	72.907	1,91	4,76	67.454	2,08	-7,48
altre spese non classificabili	325	0,01	-	0,00	-100,00	601	0,02	
perizie liti e arbitrati	37.552	1,02	1.064	0,03	-97,17	61.291	1,89	5660,43
fondo riduzione spese indennità organi	829	0,02	-	0,00	-100,00	3.424	0,11	
fondo art. 61, 17° co. D.L. 112/2008	17.370	0,47	17.370	0,45	0,00	17.370	0,53	0,00
fondo art. 6 D.L. 78/2010	-	0,00	88.497	2,31		88.497	2,72	0,00
interventi diversi	1.309.079	35,55	1.540.443	40,26	17,67	1.203.812	37,04	-21,85

La voce di spesa più rilevante, in ragione dell'ammontare complessivo dei relativi impegni, è quella relativa alle "spese per organizzazione e partecipazioni a manifestazioni ed attività varie di animazione culturale, di promozione e valorizzazione del parco e di promozione dello sport e del turismo montano, contributi ad enti ed associazioni etc. a fondo perduto e concessione di patrocini"¹³².

In proposito, occorre osservare come appare squilibrata l'incidenza della spesa relativa ai suddetti interventi (pari, nel 2012, al 10,22 % dell'ammontare complessivo della spesa) rispetto a quella della spesa destinata ad altre attività istituzionali ed in particolare agli interventi a tutela della fauna ed all'attività di monitoraggio (rispettivamente pari, nel 2012, allo 0,23% ed al 2,10% dell'ammontare complessivo della spesa).

Le spese per indennizzi per mancati tagli e per danni fauna sono riconducibili, rispettivamente, alle previsioni di cui secondo e terzo comma¹³³ dell'art. 15 della L. quadro.

Secondo quanto leggesi nell'allegato tecnico ai bilanci preventivi degli esercizi in esame, le spese per educazione ambientale si riferiscono a programmi integrati di interventi e nuove attività di carattere territoriale per avviare progetti di concerto con le scuole sui temi contenuti nell'agenda scolastica del parco e nell'agenda del gusto, nonché per attività di accoglienza delle scolaresche finalizzate anche allo studio delle razze in via di estinzione.

¹³² Con Deliberazione del Consiglio Direttivo n° 18 del 27.06.2001, è stato adottato il Regolamento per la concessione di finanziamenti e contributi, con il quale, premesso "che l'Ente Parco Nazionale dell'Aspromonte, in attuazione del principio di sussidiarietà e di partecipazione, favorisce e promuove - mediante la concessione di finanziamenti, contributi ed agevolazioni - gli interventi e le attività di soggetti pubblici e privati, singoli e/o associati, che si svolgono nell'ambito del territorio del Parco, in quanto conformi alle finalità istituzionali, agli obbiettivi e alle priorità del Parco medesimo"(art. 1, primo comma, del suddetto regolamento), si sono disciplinati i criteri, le modalità e le tipologie degli interventi e delle attività che possono essere ammesse a godere dei finanziamenti, contributi ed agevolazioni da parte dell'Ente Parco, ferma restando la facoltà dell'Ente Parco di concedere finanziamenti e contributi per interventi non espressamente previsti, qualora gli stessi rivestano particolare interesse per l'Ente (art. 1, terzo comma).

¹³³ L'art. 15 della L. 394/1991 prevede, al secondo comma, che i vincoli derivanti dal piano alle attività agro-silvo-pastorali possano essere indennizzati sulla base di principi equitativi e che i vincoli, temporanei o parziali, relativi ad attività già ritenute compatibili, possano dar luogo a compensi ed indennizzi, che tengano conto dei vantaggi e degli svantaggi derivanti dall'attività del parco, al terzo comma, che l'Ente parco sia tenuto a indennizzare i danni provocati dalla fauna selvatica del parco e, al quarto comma, che il regolamento del parco stabilisca le modalità per la liquidazione e la corresponsione degli indennizzi, da corrispondersi entro novanta giorni dal verificarsi del nocumento. Il regolamento del parco disciplina all'art. 36 (rubricato, appunto, "pianificazione forestale ed indennizzi per mancati tagli boschivi") gli indennizzi per mancati tagli boschivi ed all'art. 49, gli indennizzi per i danni provocati dalla fauna selvatica attualmente presente o reintrodotta nel territorio del Parco, alle colture agrosilvo-pastorali, al patrimonio zootecnico ed alla circolazione di veicoli e/o persone. Per la disciplina degli indennizzi dei danni provocati dalla fauna all'interno del territorio del Parco, nelle more dell'approvazione del Regolamento, con deliberazione commissariale n° 1 del 12.02.2007 è stato adottato un regolamento provvisorio per il risarcimento dei danni provocati dalla fauna selvatica. L'intero ammontare della voce relativa all'indennizzo per mancati tagli si riferisce all'indennizzo riconosciuto, a detto titolo, in favore del Comune di Africo con determina n°385 del 06.12.2012.

Il prospetto che segue riporta il dettaglio delle spese in c/ capitale negli esercizi in esame, con la rispettiva incidenza percentuale sul totale delle spese e le relative variazioni.

SPESE IN C/ CAPITALE - DETTAGLIO								
(importi in unità di euro)								
	2010	inc. %	2011	inc. %	var. %	2012	inc. %	var. %
acquisto immobili	30.000	0,81		0,00	-100,00		0,00	
spese progettazione studi di fattibilità	15.000	0,41	50.000	1,31	233,33	50.000	1,54	0,00
ricostruzioni, ripristini/ restauri	170.000	4,62		0,00	-100,00	40.000	1,23	
realizzazione centri visita e punti base	35.000	0,95		0,00	-100,00	149.258	4,59	
realizzazione impianti vari ed infrastrutture		0,00	12.288	0,32			0,00	-100,00
realizzazione aree attrezzate turistiche		0,00	150.000	3,92			0,00	-100,00
realizzazione itinerari turistici naturalistici e religiosi		0,00	90.000	2,35		15.000	0,46	-83,33
incentivazione miglioramenti attività agricole ed artigianali		0,00	50.000	1,31			0,00	-100,00
allestimento e sistemazione museo del parco	30.000	0,81		0,00	-100,00		0,00	
spese sede parco	25.000	0,68		0,00	-100,00		0,00	
allestimento giardino botanico		0,00	50.000	1,31			0,00	-100,00
interventi tutela biodiversità fiumara amendolea	179.628	4,88		0,00	-100,00		0,00	
acquisto mobili arredi macchine d'ufficio	17.802	0,48	2.827	0,07	-84,12	5.838	0,18	106,51
acquisto mobili arredi macchine d'ufficio C.T.A.		0,00		0,00		5.524	0,17	
acquisto/ leasing automezzi	25.000	0,68		0,00	-100,00		0,00	
sottoscrizioni acquisti conferimenti partecipaz.	70.000	1,90		0,00	-100,00		0,00	
indennità di anzianità	54.367	1,48		0,00	-100,00	29.441	0,91	
Totale spese in conto capitale	651.797	17,70	405.115	10,59	-37,85	295.061	9,08	-27,17

Come evidenziato dalla suriportata tabella, le voci di maggior rilievo nel 2011 sono relative alla realizzazione di aree attrezzate turistiche, alla realizzazione di itinerari turistici religiosi, all'allestimento del giardino botanico ed alla incentivazione di miglioramenti nell'attività agricola ed artigianale ,e nel 2012 alla realizzazione di centri visita e punti base ed a ricostruzioni/ripristini.

Le uscite per partite di giro di competenza degli esercizi in esame pareggiano con le corrispondenti entrate, risultanti dal relativo prospetto innanzi riportato.

Avuto riguardo sia alle entrate che alle spese, l'Ente ha manifesta una non soddisfacente capacità previsionale.

Come risulta dal prospetto che segue, gli scostamenti fra le previsioni di entrata e gli accertamenti e fra le previsioni di spesa e gli impegni sono, in media, molto elevati.

SCOSTAMENTI PREVISIONI / ACCERTAMENTI - IMPEGNI							
(importi in unità di euro)							
	previsioni iniziali (a)	previsioni definitive (b)	accertamenti impegni (c)	Scostamento prev. iniziali d = c - a	d / a %	scostamento prev. definit. e = c - b	e / b %
ESERCIZIO 2010							
entrate correnti	2.453.600	2.899.354	2.955.298	501.698	20,45	55.944	1,93
entrate in c/ capitale	4.500	34.797	62.012	57.512	1.278,04	27.215	78,21
entrate partite di giro	353.000	353.000	204.191	-148.809	-42,16	-148.809	-42,16
Totale entrate	2.811.100	3.287.151	3.221.501	410.401	14,60	-65.650	-2,00
spese correnti	4.485.433	4.896.187	2.826.424	-1.659.009	-36,99	-2.069.763	-42,27
spese c/ capitale	2.449.000	2.554.297	651.797	-1.797.203	-73,39	-1.902.500	-74,48
uscite partite di giro	353.000	353.000	204.191	-148.809	-42,16	-148.809	-42,16
totale uscite	7.287.433	7.803.484	3.682.412	-3.605.021	-49,47	-4.121.072	-52,81
ESERCIZIO 2011							
entrate correnti	2.572.600	3.984.004	3.915.646	1.343.046	52,21	-68.358	-1,72
entrate in c/ capitale	5.010.000	5.010.000	6.122	-5.003.878	-99,88	-5.003.878	-99,88
entrate partite di giro	353.000	353.000	232.974	-120.026	-34,00	-120.026	-34,00
totale entrate	7.935.600	9.347.004	4.154.742	-3.780.858	-47,64	-5.192.262	-55,55
spese correnti	4.865.070	4.865.070	3.188.527	-1.676.543	-34,46	-1.676.543	-34,46
spese c/ capitale	7.353.940	7.353.940	405.115	-6.948.825	-94,49	-6.948.825	-94,49
uscite partite di giro	353.000	353.000	232.974	-120.026	-34,00	-120.026	-34,00
totale uscite	12.572.010	12.572.010	3.826.615	-8.745.395	-69,56	-8.745.395	-69,56
ESERCIZIO 2012							
entrate correnti	3.597.864	3.649.397	3.620.727	22.863	0,64	-28.670	-0,79
entrate in c/ capitale	12.000	19.047	9.857	-2.143	-17,86	-9.190	-48,25
entrate partite di giro	353.000	353.000	226.099	-126.901	-35,95	-126.901	-35,95
totale entrate	3.962.864	4.021.444	3.856.683	-106.181	-2,68	-164.761	-4,10
spese correnti	4.450.389	4.528.895	2.728.601	-1.721.788	-38,69	-1.800.294	-39,75
spese c/ capitale	2.136.247	2.243.294	295.061	-1.841.186	-86,19	-1.948.233	-86,85
uscite partite di giro	353.000	353.000	226.100	-126.900	-35,95	-126.900	-35,95
Totale uscite	6.939.636	7.125.189	3.249.762	-3.689.874	-53,17	-3.875.427	-54,39

In proposito occorre osservare che se è vero che solo ad esercizio inoltrato se non addirittura in prossimità del termine dell'esercizio, l'Ente è in grado di conoscere l'esatto ammontare dei trasferimenti che costituiscono la propria principale fonte di entrata, con conseguenti rilevanti difficoltà anche di programmazione della spesa, non è men vero che, come evidenziato dalla surriportata tabella, elevati scostamenti si riscontrano avuto riguardo non solo alle previsioni iniziali ma anche alle previsioni definitive.

La gestione di cassa risultante dai documenti consuntivi evidenzia il seguente andamento.

GESTIONE DI CASSA						
<i>(importi in unità di euro)</i>						
	2010		2011		2012	
cassa al 01.01 (A)		10.407.979		10.608.592		11.530.270
riscossioni:						
in conto competenza	2.958.925		4.123.277		3.782.482	
in conto residui	9.207		36.364		60.333	
Totale riscossioni (B)		2.968.132		4.159.641		3.842.815
pagamenti:						
in conto competenza	1.681.608		2.022.690		1.984.670	
in conto residui	1.085.911		1.215.273		1.378.966	
Totale pagamenti (C)		2.767.519		3.237.963		3.363.636
saldo (D = B - C)		200.613		921.678		479.179
cassa al termine dell'esercizio (A + D)		10.608.592		11.530.270		12.009.449

Ai fini della valutazione delle predette risultanze soccorrono gli indici di bilancio, indicatori di efficienza gestionale, ed in particolare gli indicatori della velocità di riscossione delle entrate e di gestione della spesa, che, rispettivamente, evidenziano quanta parte delle somme dovute in favore all'ente siano state oggetto di riscossione ovvero quanta parte delle somme dovute dall'ente siano state pagate.

VELOCITA' DI RISCOSSIONE DELLE ENTRATE			
<i>(importi in unità di euro)</i>			
	2010	2011	2012
totale riscossioni (A)	2.968.132	4.159.641	3.842.815
accertamenti di competenza (B)	3.221.501	4.154.742	3.856.683
residui attivi inizio esercizi (C)	643.344	896.705	835.294
maggiori o minori accertamenti (D)	-8	-56.512	-26.895
E= B+C+D	3.864.837	4.994.935	4.665.082
velocità riscossione entrate A/E	0,77	0,83	0,82

VELOCITA' DI GESTIONE DELLA SPESA			
	2010	2011	2012
totale pagamenti (A)	2.767.519	3.237.963	3.363.636
impegni di competenza (B)	3.682.412	3.826.615	3.249.762
residui passivi inizio esercizio (C)	5.677.746	6.326.962	5.673.205
minori accertamenti (D)	-265.678	-1.242.409	-918.070
E= B + C + D	9.094.480	8.911.168	8.004.897
velocità gestione spesa A/E	0,30	0,36	0,42

La tabella evidenzia come, in media, negli esercizi in considerazione circa un quinto delle somme spettanti all'Ente e circa due terzi delle somme dallo stesso dovute, in conto residui ed in conto competenza, non sono state, rispettivamente, rimosse e pagate entro il termine dell'esercizio.

Deve essere, peraltro, valutata positivamente la tendenza – espressasi, avuto riguardo alla riscossione delle entrate, con andamento non lineare – ad un aumento dei suddetti indici.

Analoga tendenza è manifestata dalla velocità di gestione della spesa corrente che indica quanta parte degli importi dovuti a fronte di impegni per spese correnti nel singolo esercizio siano stati pagati entro il termine dell'esercizio stesso.

VELOCITA' DI GESTIONE DELLA SPESA CORRENTE			
	2010	2011	2012
pagamenti in c/ competenza per spese correnti (A)	1.372.052	1.773.807	1.653.522
impegni per spese correnti (B)	2.826.424	3.188.526	2.728.602
velocità di gestione della spesa corrente (A/B)	0,49	0,56	0,61

Le considerazioni innanzi esposte in ordine alla gestione di cassa ed alla velocità di gestione delle entrate e delle spese introducono all'esame della gestione dei residui.

I consuntivi relativi agli esercizi in esame evidenziano il seguente andamento dei residui.

RESIDUI ATTIVI E PASSIVI			
<i>(importi in unità di euro)</i>			
	2010	2011	2012
Residui attivi			
degli esercizi precedenti	634.130	803.828	748.065
dell'esercizio	262.575	31.465	74.201
Totale residui attivi	896.705	835.293	822.266
Residui passivi			
degli esercizi precedenti	4.326.158	3.869.281	3.376.169
dell'esercizio	2.000.804	1.803.924	1.265.092
Totale residui passivi	6.326.962	5.673.205	4.641.261

I residui attivi hanno avuto il seguente incremento / decremento, in termini assoluti e di rapporto.

	2010	2011	2012
residui attivi finali – residui attivi iniziali	253.361	-61.411	-13.026
residui attivi finali / residui attivi iniziali	1,39	0,93	0,98

Dal canto loro, i residui passivi hanno avuto, in termini assoluti e di rapporto, il seguente incremento/decremento.

	2010	2011	2012
residui passivi finali – residui passivi iniziali	649.216	-653.757	-1.031.944
residui passivi finali / residui passivi iniziali	1,11	0,90	0,82

Gli indici relativi all'incidenza dei residui attivi e dei residui passivi evidenziano quanta parte degli accertamenti e degli impegni di competenza degli esercizi in esame non siano stati, rispettivamente, riscossi e pagati entro il termine dell'esercizio.

INCIDENZA DEI RESIDUI ATTIVI			
	2010	2011	2012
residui attivi dell'esercizio (A)	262.575	31.465	74.201
totale accertamenti di competenza (B)	3.221.501	4.154.742	3.856.683
incidenza dei residui attivi A/B%	8,15	0,76	1,92

INCIDENZA DEI RESIDUI PASSIVI			
	2010	2011	2012
residui passivi dell'esercizio (A)	2.000.804	1.803.924	1.265.092
totale impegni di competenza (B)	3.682.412	3.826.615	3.249.762
incidenza dei residui passivi A/B%	54,33	47,14	38,93

Come è dato evincere dai suddetti indici l'incidenza dei residui attivi è contenuta, ciò che peraltro ben si spiega considerata la preponderante incidenza dei trasferimenti statali sul totale delle entrate.

Di converso, ben maggiore è la consistenza dei residui passivi, sia in termini assoluti che in termini di incidenza percentuale.

Merita, peraltro, di essere segnalata la progressiva riduzione, in termini di incidenza percentuale, dei residui passivi.

Tendenza che rinvieni puntuale riscontro nel costante miglioramento dell'indice di smaltimento dei residui passivi.

	2010	2011	2012
Indice di smaltimento dei residui passivi ¹³⁴	0,24	0,39	0,40

Nelle tabelle di cui alla pagina seguente i residui attivi e passivi sono distinti in funzione del titolo delle entrate e delle uscite cui si riferiscono e sono evidenziati le riscossioni ed i pagamenti intervenuti in conto residui nonché le variazioni verificatesi nell'ammontare dei residui stessi a seguito del loro riaccertamento.

¹³⁴ Indice di smaltimento dei residui passivi =
pagamenti in c/ residui + minori accertamenti
residui passivi al 01.01

RESIDUI ATTIVI										
	2010		2011				2012			
	residui al 31.12 (A)	riscossi (B)	variaz. (C)	residui esercizi. precedenti (D=A-B+C)	residui esercizio (E)	totali 31.12 (F=D+E)	riscossi (G)	variaz. (H)	residui es. prec.. (I=F-G+H)	totali 31.12 (K=I+J)
di parte corrente	765.368	32.826	-3.863	728.679	29.003	757.682	43.845	-14.317	699.520	770.911
in c/ capitale	99.790	0	-37.156	62.634	0	62.634	16.488		46.146	48.955
partite di giro	31.547	3.538	-15.493	12.516	2.462	14.978		-12.578	2.400	2.400
totali	896.705	36.364	-56.512	803.829	31.465	835.293	60.333	-26.895	748.066	822.266

RESIDUI PASSIVI										
	2010		2011				2012			
	residui al 31.12 (A)	pagati (B)	variaz. (C)	residui esercizi. precedenti (D=A-B+C)	residui esercizio (E)	totali 31.12 (F=D+E)	pagati (G)	variaz. (H)	residui es. prec., (I=F-G+H)	totali 31.12 (K=I+J)
di parte corrente	2.306.207	944.721	-275.095	1.086.391	1.414.719	2.501.110	978.942	-263.992	1.258.176	2.333.256
in c/ capitale	4.003.840	270.552	-965.975	2.767.313	389.206	3.156.519	400.024	-638.502	2.117.993	2.308.006
partite di giro	16.915		-1.339	15.576	0	15.576		-15.576	0	0
totali	6.326.962	1.215.273	-1.242.409	3.869.280	1.803.925	5.673.205	1.378.966	-918.070	3.376.169	4.641.261

Con delibere del Consiglio Direttivo n° 5 del 27.04.2012 e del Commissario Straordinario n°14 del 29.05.2013¹³⁵, allegate, rispettivamente, ai consuntivi relativi agli esercizi 2011 e 2012, l'Ente ha proceduto, con riferimento alla data di chiusura degli esercizi suddetti, al riaccertamento dei residui attivi e passivi ed alle conseguenti variazioni procedendo, con la prima delle suddette delibere, all'eliminazione di residui attivi per €.56.512 e di residui passivi per €.1.242.409, e con la seconda delle suddette delibere all'eliminazione di residui attivi per €.26.895 e di residui passivi per €.918.070.¹³⁶

Sulla base dell'elenco dei residui attivi alla data del 31.12.2012, allegato alla seconda delle summenzionate delibere, ne è possibile la classificazione per esercizio di provenienza.

RESIDUI ATTIVI - ESERCIZIO DI PROVENIENZA / IMPORTO								
1997	2005	2006	2007	2008	2009	2010	2011	2012
46.145	231.969	7.369	21.785	106.405	130.472	201.361	2.558	74.202

Considerata la risalenza (in un caso addirittura ultradecennale) di parte dei detti residui, è evidente come si renda necessario un costante monitoraggio e, comunque, l'assunzione delle iniziative idonee al fine di evitare il verificarsi di prescrizioni.

Quanto ai residui passivi, i più risalenti nel tempo provengono, del pari, dall'esercizio 1997 ma ve ne sono di provenienti da quasi tutti gli esercizi compresi fra il 1997 e gli anni più prossimi.

Sicché evidentemente l'Ente dovrebbe operare un accurato esame in ordine alle ragioni che ne giustifichino il mantenimento in bilancio.

¹³⁵ Adottata previo parere favorevole espresso dal Collegio dei Revisori dei Conti con verbale n°26/2013 del 28 maggio 2013.

¹³⁶ La motivazione addotta con le delibere di cui al testo a fondamento della disposta radiazione dei suddetti residui attivi e passivi si esaurisce nell'affermazione per cui alla relativa eliminazione si sarebbe proceduto, quanto ai residui attivi, "in quanto ritenuti non più esigibili e per i quali non sussisteva idoneo titolo giuridico per il riconoscimento degli stessi" e quanto ai residui passivi "perché non corrispondenti ad obbligazioni giuridicamente perfezionate e/o perché relative a somme non più dovute". La motivazione addotta per la sua genericità ed in quanto indistintamente riferita ad una pluralità di residui non soddisfa i requisiti di cui all'art. 40, quarto comma, D.P.R. 97/2003, che prevedendo che "le variazioni dei residui attivi e passivi e l'inesigibilità dei crediti devono formare oggetto di apposita e motivata deliberazione dell'organo di vertice, sentito il collegio dei revisori dei conti che in proposito manifesta il proprio parere" evidentemente richiede una motivazione specifica riferita al singolo residuo oggetto di eliminazione, avuto, altresì, riguardo, per quanto attiene ai residui attivi, al disposto di cui al precedente terzo comma dello stesso articolo che prevede che "i residui attivi possono essere ridotti od eliminati soltanto dopo che siano stati esperiti tutti gli atti per ottenerne la riscossione, a meno che il costo per tale esperimento superi l'importo da recuperare".

10. Il risultato finale di amministrazione.

Le situazioni amministrative che corredano i rendiconti generali in esame evidenziano il risultato finale di amministrazione risultante dalla seguente tabella.

RISULTATO FINALE DI AMMINISTRAZIONE			
	2010	2011	2012
Consistenza di cassa alla fine dell'esercizio	10.608.592	11.530.270	12.009.449
Totale residui attivi	896.705	835.293	822.266
Totale residui passivi	6.326.962	5.673.205	4.641.261
Avanzo di amministrazione	5.178.335	6.692.358	8.190.454
Parte vincolata			
Accantonamento T.F.R.	420.298	458.569	432.392
Fondo rischi ed oneri	452.681	72.481	20.144
Fondo ripristino investimenti	509.408	1.030.808	0
Fondi vincolati con atti deliberativi			948.486
Fondi ministeriali e regionali vincolati			390.808
Totale parte vincolata	1.382.387	1.561.858	1.791.830
Totale parte disponibile	3.795.948	5.130.499	6.398.624

La tabella evidenzia come, nel corso di entrambi gli esercizi in esame, l'avanzo di amministrazione abbia subito un notevole incremento, nella misura di € 1.514.023, pari al 29,24%, nel 2011 e di € 1.498.096, pari al 22,38%, nel 2012.

Il suddetto incremento è conseguente all'avanzo finanziario di competenza (pari ad € 328.127 nel 2011 ed ad € 606.921 nel 2012) ed al saldo positivo fra residui passivi e residui attivi eliminati (pari ad € 1.185.897 = € 1.242.409 - € 56.512, nel 2011, ed ad € 891.175 = € 918.070 - 26.895 nel 2012)¹³⁷.

¹³⁷ Secondo quanto leggesi nella situazione amministrativa relativa all'esercizio 2011, la parte disponibile dell'avanzo di amministrazione sarebbe stata, per l'importo di € 1.467.252,59, "già applicata al bilancio 2012". Analogamente, nella situazione amministrativa al 31.12.2012, leggesi che la parte disponibile dell'avanzo di amministrazione sarebbe stata iscritta nel bilancio preventivo ("BP") relativo al 2013, per l'importo di € 1.652.530. E', peraltro, evidente che l'iscrizione non ha avuto ad oggetto l'avanzo di amministrazione, accertato all'esito dell'approvazione del rendiconto generale, ma l'avanzo presunto, come previsto dall'art.5, nono comma, D.P.R. 97/2003 (che prevede, appunto, che nel bilancio di previsione sia iscritta come posta a sé stante, rispettivamente dell'entrata e della uscita, l'avanzo o il disavanzo di amministrazione presunto al 31 dicembre dell'esercizio precedente cui il bilancio si riferisce e che sia iscritto, altresì, tra le entrate del bilancio di cassa, ugualmente come posta autonoma, l'ammontare presunto del fondo di cassa all'inizio dell'esercizio cui il bilancio si riferisce), e che, comunque, il relativo utilizzo è ovviamente subordinato alla circostanza che l'esercizio si chiuda con un disavanzo finanziario di competenza.

11. Il conto economico.

Il conto economico relativo agli esercizi in esame evidenzia le seguenti risultanze.

CONTO ECONOMICO					
<i>(importi in unità di euro)</i>					
	2010	2011	var.%	2012	var.%
totale valore della produzione	2.955.297	3.962.808	34,09	3.620.727	-8,63
totale costi della produzione	2.953.482	3.351.984	13,49	2.798.658	-16,51
differenza fra valore e costi della produzione	1.815	610.824	33.554,21	822.069	34,58
totale proventi e oneri finanziari	-463	-12.521	2.604,32	-6.525	-47,89
totale partite straordinarie	265.670	1.192.017	348,68	893.985	-25,00
risultato prima delle imposte	267.022	1.790.320	570,48	1.709.529	-4,51
imposte dell'esercizio	74.079	77.747	4,95	75.604	-2,76
avanzo/disavanzo economico	192.944	1.712.573	787,61	1.633.925	-4,59

Come evidenziato dal surriportato prospetto riassuntivo delle risultanze dei conti economici, gli esercizi in esame si chiudono in avanzo.

Detto risultato consegue al risultato differenziale positivo fra valore e costi della produzione ed al saldo parimenti positivo delle partite straordinarie.

Il prospetto che segue riporta in dettaglio le risultanze del conto economico.

CONTO ECONOMICO					
<i>(importi in unità di euro)</i>					
	2010	2011	var.%	2012	var.%
A) VALORE DELLA PRODUZIONE					
proventi e corrispettivi	2.670	2.389	-10,52	3.013	26,12
incrementi di immobilizzazioni per lavori interni o per donazioni		47.162			-
altri ricavi e proventi	2.952.627	3.913.257	32,53	3.617.714	-7,55
totale valore della produzione(A)	2.955.297	3.962.808	34,09	3.620.727	-8,63
B) COSTI DELLA PRODUZIONE					
per servizi	908.839	1.077.623	18,57	720.904	-33,10
per godimento beni di terzi	37.304	42.144	12,97	35.845	-14,95
per il personale :					
<i>salari e stipendi</i>	663.685	755.969	13,90	707.294	-6,44
<i>oneri sociali</i>	109.124	147.597	35,26	131.404	-10,97
<i>trattamento di fine rapporto</i>	45.066	92.638	105,56	38.271	-58,69
<i>altri costi</i>	34.459	33.789	-1,94	25.921	-23,29
totale costi per il personale	852.334	1.029.993	20,84	902.890	-12,34
ammortamenti:					
<i>immobilizzazioni immateriali</i>	18.442	18.628	1,01	21.763	16,83
<i>immobilizzazioni materiale</i>	138.093	142.460	3,16	92.151	-35,31
totale ammortamenti	156.535	161.088	2,91	113.914	-29,28
oneri diversi di gestione	998.470	1.041.136	4,27	1.025.105	-1,54
totale costi della produzione (B)	2.953.482	3.351.984	13,49	2.798.658	-16,51
differenza fra valore e costi della produzione (A - B)	1.816	610.824	33.554	822.069	34,58
C) PROVENTI E ONERI FINANZIARI					
interessi ed altri oneri finanziari	-463	-12.521	2604,32	-6.525	-47,89
E) PROVENTI E ONERI STRAORDINARI					
proventi (plusvalenza da alienazione)				2.810	
sopravvenienze attive		6.122			
insussistenze del passivo derivanti dalla gestione dei residui	265.678	1.242.408	367,64	918.070	-26,11
insussistenze dell'attivo derivanti dalla gestione dei residui	- 8	- 56.513	7063,12	- 26.895	-52,41
totale delle partite straordinarie (E)	265.670	1.192.017	348,68	893.985	-25,00
risultato prima delle imposte	267.022	1.790.320	570,48	1.709.529	-4,51
imposte dell'esercizio	74.079	77.747	4,95	75.604	-2,76
avanzo/disavanzo economico	192.944	1.712.573	787,61	1.633.925	-4,59

Negli altri ricavi e proventi confluisce il contributo dello Stato che dopo un notevole aumento nel 2011 ha subito un più contenuto decremento nel 2012 e che costituisce di gran lunga il più rilevante componente positivo.

L'importo del valore della produzione corrisponde all'ammontare delle entrate correnti accertate risultanti dal conto del bilancio, cui, avuto riguardo all'esercizio 2011, si aggiunge l'importo di €47.162 relativo, secondo quanto leggesi nella nota integrativa, all'incremento delle immobilizzazioni conseguito a fronte di due autovetture assegnate dal Ministero per il C.T.A. del C.F.S.¹³⁸.

Specularmente, l'ammontare dei costi della produzioni corrisponde, in entrambi gli esercizi, all'importo delle spese correnti impegnate risultanti dal conto dei bilancio, depurato degli oneri finanziari (spese e commissioni bancarie ed interessi passivi) e degli oneri tributari (per IRAP ed altre imposte, tasse e tributi vari), che trovano collocazione, nel conto economico, rispettivamente, fra i "proventi e gli oneri finanziari" e le "imposte dell'esercizio", ed aumentato dell'accantonamento per trattamento di fine rapporto¹³⁹ e degli ammortamenti.

A tale ultimo proposito occorre osservare che l'ammontare degli ammortamenti relativi alle immobilizzazioni materiali indicati nel conto economico relativo al 2011 (pari ad €142.460) è leggermente inferiore all'ammontare degli stessi ammortamenti risultante dalla relativa nota integrativa (pari ad €142.960)¹⁴⁰.

Le partite straordinarie corrispondono, in entrambi gli esercizi, all'ammontare dei residui attivi (insussistenze dell'attivo) e passivi (insussistenze del passivo) eliminati a seguito del relativo riaccertamento, cui si aggiungono, avuto riguardo all'esercizio 2011, l'importo di €6.122, che, pur costituendo propriamente una plusvalenza, è stato iscritto quale sopravvenienza attiva¹⁴¹, e, avuto riguardo all'esercizio 2012, l'ammontare (€2.810) della plusvalenza realizzata con l'alienazione di un'autovettura di proprietà dell'ente completamente ammortizzata.

¹³⁸ In proposito, il M.E.F. – R.G.S., con nota prot. n°79618/2012 del 26.09.2012, in sede di esame del consuntivo 2011, ha evidenziato l'opportunità di registrare le donazioni ricevute fra i proventi straordinari e non fra i valori della produzione.

¹³⁹ In ordine all'ammontare anomalo dell'accantonamento, relativo al 2011, del trattamento di fine rapporto cfr. retro, quanto esposto in proposito, in nota, nel paragrafo relativo alle risorse umane.

¹⁴⁰ cfr. prospetto delle immobilizzazioni immateriali e materiali di cui al successivo paragrafo.

¹⁴¹ Il suddetto importo di €6.122 corrisponde all'ammontare delle "entrate per alienazione di beni patrimoniali e riscossione dei crediti" registrate fra le entrate in c/ capitale nel rendiconto finanziario 2011 e conseguente alla vendita di tre veicoli, che in ragione dell'anno di immatricolazione, deve presumersi fossero completamente ammortizzati.

12. Lo stato patrimoniale.

I prospetti che seguono evidenziano l'attivo ed il passivo patrimoniale risultante dai rendiconti generali dell'Ente.

STATO PATRIMONIALE					
(importi in unità di euro)					
ATTIVO	2010	2011	Var. %	2012	Var. %
IMMOBILIZZAZIONI					
<i>I. Immateriali</i>					
Costi ricerca e sviluppo				11.840	
Concessioni, licenze	3.961	1.320	-66,68		
Manutenzione straordinaria e migliorie su beni di terzi	787.590	974.434	23,72	1.006.836	3,33
altre	57.337	60.958	6,32	95.885	57,30
Totale immobilizzazioni immateriali	848.888	1.036.712	22,13	1.114.561	7,51
<i>II. materiali</i>					
terreni e fabbricati	891.552	903.687	1,36	985.361	9,04
impianti e macchinari	49.201	13.934	-71,68	57.450	312,30
automezzi e motomezzi	46.406	57.843	24,65	38.323	-33,75
immobilizzazioni in corso ed acconti	4.346.930	4.462.469	2,66	4.280.775	-4,07
altri beni	5.112	4.633	-9,37	4.154	-10,34
Totale immobilizzazioni materiali	5.339.201	5.442.566	1,94	5.366.063	-1,41
<i>III. finanziarie</i>					
partecipazioni in altri enti	69.362	69.362	0,00	69.362	0,00
Totale immobilizzazioni finanziarie	69.362	69.362	0,00	69.362	0,00
TOTALE IMMOBILIZZAZIONI	6.257.451	6.548.640	4,65	6.549.986	0,02
ATTIVO CIRCOLANTE					
residui attivi:					
crediti verso utenti, clienti etc.	113.144	112.439	-0,62	108.211	-3,76
crediti verso lo Stato e altri soggetti pubblici	668.279	624.141	-6,60	706.399	13,18
crediti verso altri	115.282	98.713	-14,37	7.656	-92,24
Totale	896.705	835.293	-6,85	822.266	-1,56
disponibilità liquide:					
denaro e valori in cassa	10.608.592	11.530.270	8,69	12.009.449	4,16
Totale	10.608.592	11.530.270	8,69	12.009.449	4,16
TOTALE ATTIVO CIRCOLANTE	11.505.297	12.365.563	7,48	12.831.715	3,77
TOTALE ATTIVO	17.762.748	18.914.203	6,48	19.381.701	2,47

STATO PATRIMONIALE					
(importi in unità di euro)					
PASSIVO E NETTO	2010	2011	Var. %	2012	Var. %
PATRIMONIO NETTO					
avanzi (disavanzi) economici portati a nuovo	8.726.268	8.919.212	2,21	10.631.785	19,20
avanzo (disavanzo) economico di esercizio	192.944	1.712.573	787,60	1.633.925	-4,59
TOTALE PATRIMONIO NETTO	8.919.212	10.631.785	19,20	12.265.710	15,37
CONTRIBUTI IN C/ CAPITALE					
Contributi a destinazione vincolata	2.150.644	2.150.644	0,00	2.000.283	-6,99
TOTALE CONTRIBUTI IN C/ CAPITALE	2.150.644	2.150.644	0,00	2.000.283	-6,99
FONDO T.F.R.	365.930	458.568	25,32	474.446	3,46
RESIDUI PASSIVI:					
debiti verso fornitori	1.992.267	2.297.968	15,34	1.312.991	-42,86
debiti tributari	2.928	-598	-120,42	-505	-15,55
debiti verso istituti di previdenza sociale	9.319	9.299	-0,21	9.299	0,00
debiti verso iscritti, soci e terzi per prestazioni	1.084.800	954.943	-11,97	907.925	-4,92
debiti verso lo Stato ed altri soggetti pubblici	3.237.648	2.411.594	-25,51	2.411.552	0,00
TOTALE DEBITI	6.326.962	5.673.206	-10,33	4.641.262	-18,19
TOTALE PASSIVO E NETTO	17.762.748	18.914.203	6,48	19.381.701	2,47

Come risulta dal surriportato prospetto, negli esercizi in esame, il patrimonio netto si è costantemente incrementato in dipendenza dell'avanzo economico di esercizio ed in misura corrispondente all'avanzo stesso.

Secondo quanto riportato nella nota integrativa nel corso del 2012, l'Ente avendo completato delle opere finanziate interamente con contributi già appostati sotto la voce "contributi a destinazione vincolata" e ritenendo che la relativa contabilizzazione debba avvenire con il metodo del "costo netto", ha depurato la suddetta voce del passivo dell'ammontare dei relativi contributi, pari a complessivi €1.150.360 ed ha decurtato in misura corrispondente l'ammontare delle immobilizzazioni materiali ed immateriali, in modo tale che le quote di ammortamento delle immobilizzazioni si calcolino al netto del suddetto contributo.

Gli importi stornati a detto titolo sono indicati, sub lett. G, nel seguente prospetto che evidenzia la dinamica delle immobilizzazioni quale è data evincere dalle note integrative relative ai rendiconti generali in esame.

IMMOBILIZZAZIONI IMMATERIALI E MATERIALI								
	2010	2011			2012			
	31.12.2010 (A)	incred. (B)	amm/to (C)	31.12.2011 D=A+B-C	incred/ti (decred.) (E)	amm/to (F)	storno (G)	31.12.2012 H=-E-F-G
IMMATERIALI								
ricerca e sviluppo					14.800	2.960		11.840
concessioni etc.	3.961		2.641	1.320		1.320		0
manutenzione e migliorie su beni di terzi	787.590	202.831	15.987	974.434	49.885	17.483		1.006.836
sentieri	57.337	3.621		60.958	161.596		126.669	95.885
totale (α)	848.888	206.452	18.628	1.036.712	226.281	21.763	126.669	1.114.561
MATERIALI				0				0
immobili	891.552	48.950	36.815	903.687	122.154	40.480		985.361
impianti	49.201	16.783	52.050	13.934	75.188	31.672		57.450
attrezzature				0	23.691		23.691	0
automezzi	46.406	65.053	53.616	57.843		19.520		38.323
immobilizzazioni in corso e acconti	4.346.930	115.539		4.462.469	(181.694)			4.280.775
altri beni	5.112		479	4.633		479		4.154
totale (β)¹⁴²	5.339.201	246.325	142.960*	5.442.566	39.339	92.151	23.691	5.366.063
Totale (= α+β)	6.188.089	452.777	161.588	6.479.278	265.620	113.914	150.360	6.480.624
impegni dell'esercizio per spe- se in c/ capitale per immobilizzazioni materiali ed immateriali (γ)		405.114			265.620			
beni acquisiti gratuitamente (δ)		47.163						
Totale (γ+δ)		452.777			265.620			

¹⁴² La somma degli ammortamenti relativi al 2011, relativi alle singole categorie di cespiti, indicati nella nota integrativa e riportati nella tabella, pari ad € 142.960, non corrisponde esattamente all'importo della quota di ammortamento delle immobilizzazioni materiali indicata nel conto economico relativo al suddetto esercizio in € 142.460.

Come evidenziato nel prospetto, l'incremento complessivo delle immobilizzazioni materiali ed immateriali (ivi comprese le "immobilizzazioni in corso e gli acconti") corrisponde, negli esercizi in esame, all'ammontare degli impegni, assunti nell'esercizio, per spese in c/ capitale, aumentato, avuto riguardo al 2011, del valore dei beni acquisiti gratuitamente.

Nel surriportato prospetto è riportato, sub lett. E, il decremento di € 181.694 dell'importo degli immobilizzazioni in corso ed acconti¹⁴³; nella nota integrativa relativa all'esercizio 2012 (pag. 14) leggesi, in proposito, che il decremento "è relativo all'iscrizione delle opere finite nel 2012 fra le immobilizzazioni ammortizzabili e, pertanto, il relativo importo ha decrementato il valore iniziale delle opere ancora in corso"¹⁴⁴.

Nello stato patrimoniale di cui ai rendiconti generali relativi agli esercizi in esame figurano immobilizzazioni finanziarie per l'importo di € 69.362¹⁴⁵. Dall'esame della documentazione disponibile presso il sito internet istituzionale e/o trasmessa dall'Ente risulta che lo stesso:

- ha sottoscritto una quota di partecipazione pari ad € 5.165 (controvalore in euro di £ 10.000.000) nel GAL (Gruppo di Azione locale per lo sviluppo rurale dell'area del Basso Tirreno Reggino) V.A.T.E. (Valorizzazione Architettura, Territorio, Economia), società consortile a r.l.¹⁴⁶;
- ha sottoscritto una quota di partecipazione pari ad € 3.615 (controvalore in euro di £ 7.000.000) nell'ASPROGAL – Gruppo di Azione locale per lo sviluppo dell'Aspromonte, società consortile a r.l., costituita nel 1997¹⁴⁷;

¹⁴³ La voce "immobilizzazioni in corso e acconti" di cui sub al punto B.II.5 dell'art. 2424 cod.civ. riprodotto dallo schema di stato patrimoniale di cui all'allegato 13 del D.P.R. 97/2003, dovrebbe comprendere i cespiti in corso di esecuzione e gli anticipi corrisposti ai fornitori per l'acquisizione di immobilizzazioni materiali.

¹⁴⁴ Allo stralcio del suddetto importo dalle "immobilizzazioni in corso ed acconti" dovrebbe corrispondere il corrispondente incremento della/e pertinente/i voce delle immobilizzazione, avuto riguardo alla tipologia dei cespiti interessati.

La nota integrativa non specifica quale categoria o quali categorie di immobilizzazioni sarebbero state corrispondentemente incrementate.

Nella nota integrativa leggesi che i valori delle immobilizzazioni materiali ed immateriali al 31.12.2012 "sono stati ottenuti aggiungendo alla consistenza iniziale le acquisizioni effettuate nell'esercizio (si veda il pagato di parte capitale) e sottraendo poi le relative quote di ammortamento annuali...".

In proposito deve ritenersi che il riferimento al "pagato di parte capitale" non appare pertinente considerato che - in disparte l'ipotesi delle anticipazioni da ascrivere fra "immobilizzazioni in corso ed acconti", cui sostanzialmente corrisponde un credito nei confronti del fornitore, per le quali è in re ipsa l'avvenuto pagamento - l'inserimento di un cespite fra le immobilizzazioni non è subordinato al relativo pagamento, ma all'acquisto della relativa titolarità che, per il principio consensualistico di cui all'art. 1376 cod.civ. non è subordinato al pagamento del corrispettivo.

¹⁴⁵ In proposito, nella nota integrativa relativa al consuntivo 2012, l'Ente si è limitato a riferire che il suddetto importo corrisponde a "partecipazioni in altri enti" e che la relativa voce non è stata "movimentata nell'esercizio 2012".

¹⁴⁶ Secondo quanto leggesi nella delibera n°2 del 04.01.1997, con la quale il C.D. ha deliberato l'adesione dell'EPNA al GAL VATE, la suddetta Società consortile "ha per finalità quella di attuare il programma LEADER II (Liasons entre actions de developpement de l'economie rural - collegamento fra azioni di sviluppo dell'economia rurale) iniziativa comunitaria a carattere dimostrativo in materia di sviluppo rurale in vasta area".

¹⁴⁷ Cfr. delibera del C.D. n°18 del 03.04.1997 e determina del Direttore n°184 del 28.12.2001.

Secondo quanto leggesi nella bozza di statuto allegata alla suddetta delibera del C.D. "la Società che non ha fini di lucro in coerenza con le finalità consortili istituzionali e quale configurazione giuridica del gruppo di azione locale

- ha sottoscritto azioni della Banca Popolare Etica, Società cooperativa per azioni, per un valore di € 2.582 (controvalore in euro di £ 5.000.000)¹⁴⁸;
- ha aderito, nel 2008, alla "Fondazione per la flora italiana" con una partecipazione al fondo patrimoniale della Fondazione stessa di € 8.000¹⁴⁹;
- ha aderito, nel 2010, alla Fondazione Horcynus Orca¹⁵⁰, mediante versamento della quota di partecipazione pari ad € 50.000.

La somma delle suddette partecipazioni è appunto pari ad € 69.362, e cioè all'importo riportato nello stato patrimoniale alla voce "partecipazioni".

Occorre, inoltre, osservare che l'EPNA ha costituito, con atto pubblico del 15.11.2004, unitamente all'Ente Parco nazionale del Cilento, un consorzio agroalimentare con attività esterna avente la denominazione sociale "Naturalmente tipico", sottoscrivendo dieci quote del fondo consortile, pari, ciascuna, ad € 200,00, per l'importo complessivo di € 2.000,00.

Il relativo importo non è evidentemente confluito fra le immobilizzazioni finanziarie¹⁵¹.

costituito per la realizzazione del progetto Leader II presentato dalla Regione Calabria a mente della relativa normativa comunitaria, ha come scopo prioritario la valorizzazione dell'area della Comunità montana <<Versante dello stretto>> facente parte della provincia di Reggio Calabria, dei comuni del comprensorio di Giarabianca e zone ad esso limitrofe, attraverso la promozione ed il sostegno dei fattori di sviluppo ed occupazione".

¹⁴⁸ Con deliberazione n°85 del 19.07.2000, il Consiglio Direttivo ha deliberato di "aderire, in qualità di socio, alla Banca Popolare Etica - società cooperativa per azioni a responsabilità limitata, con sede legale in Padova, con una quota di sottoscrizione delle azioni per un totale di £ 5.000.000".

Dalla documentazione trasmessa risulta che l'EPNA è titolare di n°50 azioni della Banca Popolare Etica.

¹⁴⁹ L'adesione alla fondazione predetta è stata disposta con delibera C.D. n°258 del 22.12.2008. Al pagamento della quota di adesione alla Fondazione della flora italiana, l'EPNA ha, quindi, proceduto nel 2009, secondo quanto riportato nella nota integrativa al consuntivo relativo al suddetto esercizio.

¹⁵⁰ La Fondazione a termini dello Statuto, "intende operare a favore della collettività in ambito culturale, ambientale ed ecologico" attraverso "la promozione e la gestione di un Parco denominato Horcynus Orca" - nome del romanzo cui il Parco si ispira - "e delle attività connesse alla fruizione delle strutture del Parco, che hanno sede a Messina nei locali dell'ex Tiro a volo e della Torre degli Inglesi ed a Scilla nei locali dell'ex stazione ferroviaria e di eventuali altre strutture", la "promozione di azioni di documentazione, ricerca, formazione d'eccellenza e trasferimento a livello internazionale di saperi e tecnologie legate al mare ed all'innovazione sostenibile sul piano sociale ed ambientale in genere", la "promozione della rete ecologica", la "valorizzazione delle attività culturali nell'area dello stretto di Messina", l'attività di divulgazione scientifica, etc.

I rapporti fra l'EPNA e la Fondazione suddetta risalgono ad epoca ben precedente all'adesione.

Con delibera n°35 del 18.12.2003, il Consiglio Direttivo aveva, infatti, approvato un protocollo d'intesa con la Fondazione predetta denominato "verso la rete ecologica dell'area dello Stretto di Messina", impegnandosi a promuovere e strutturare la suddetta rete ecologica, fissandone la sede organizzativa "presso l'ex stazione ferroviaria di Scilla che costituirà un'importante porta d'ingresso dei due Parchi" e prevedendo, inoltre, che la ristrutturazione e rifunzionalizzazione della sede operativa, già iniziata dalla Fondazione, sarebbe stata completata dall'Ente Parco.

Secondo quanto leggesi nella determinazione del Direttore n°181 del 04.10.2010, con successiva deliberazione n°61 del 02.07.2004, la Giunta esecutiva ha approvato lo schema di convenzione fra l'Ente Parco e la Fondazione Horcynus Orca per la destinazione d'uso comune dei locali assegnati alla citata Fondazione dal Comune di Scilla".

Con delibera n°29 del 05.10.2009, il Consiglio Direttivo ha, quindi, deliberato l'adesione alla Fondazione Horcynus Orca, mediante il versamento della suddetta quota di partecipazione, e con esclusione di ulteriori oneri a carico dell'Ente parco.

La richiesta di adesione dell'Ente Parco è stata accolta dalla Fondazione, per cui con determinazione del Direttore n°181 del 04.10.2010 è stata disposta la liquidazione in favore della Fondazione del suddetto importo di € 50.000 quale quota di partecipazione dell'EPNA nella Fondazione.

Con la suddetta determinazione si è altresì stabilito di "avviare tutte le iniziative gestionali utili ad attivare la Porta di ingresso di Scilla mediante attività che colleghino e coinvolgano il Parco dell'Aspromonte ed il Parco letterario Horcynus Orca".

Con successiva determina n°137 del 29.06.2011 il Direttore ha disposto l'attivazione del Centro visita "Porta d'ingresso" di Scilla nell'ambito delle attività legate alla promozione ed all'attivazione dell'offerta di turismo rurale e per la promozione della rete ecologica nell'ambito dello stretto.

Avuto riguardo alle altre voci dell'attivo, occorre evidenziare come l'ammontare dei crediti iscritti in bilancio corrisponda all'ammontare dei residui attivi nonché il notevole ammontare delle disponibilità liquide, aumentato negli esercizi in esame¹⁵².

Passando all'esame del passivo, si è già fatto cenno all'ammontare dei contributi in conto capitale ed allo storno, nel 2012, dalla suddetta voce, dell'importo di €150.360 portato a scomputo dell'ammontare delle immobilizzazioni.

Quanto al fondo per il trattamento di fine rapporto, esso registra nei consuntivi in esame il seguente andamento.

ACCANTONAMENTO AL FONDO PER IL T.F.R.	2010	2011	2012
fondo trattamento fine rapporto al 01.01.	344.934	365.930	458.568
accantonamento dell'esercizio	45.066	92.638	38.271
trasferimenti INPDAP	30.297	0	7.047
tfr liquidati nell'esercizio	54.367	0	29.441
fondo trattamento fine rapporto al 31.12	365.930	458.568	474.445

La voce "trasferimenti INPDAP" (dal 1° gennaio 2012 INPS gestione ex INPDAP) si riferisce al trasferimento da parte del suddetto Ente previdenziale degli accantonamenti relativi al TFS del personale, proveniente da altra amministrazione, già in regime IPS.

Quanto ai debiti, essi corrispondono ai residui passivi risultanti dal rendiconto finanziario.

Occorre, peraltro, osservare come, in entrambi gli esercizi in esame, fra i debiti figurino importi, di modesto ammontare, iscritti quale "debiti tributari", preceduti dal segno meno, portati in diminuzione degli altri debiti.

¹⁵¹ Il relativo importo non figura, peraltro, nel rendiconto finanziario del 2004 fra le uscite per conferimenti né, nello stato patrimoniale al 31.12.2004 è data registrare alcuna variazione dell'importo delle immobilizzazioni finanziarie rispetto alla chiusura dell'esercizio precedente.

¹⁵² In proposito occorre osservare che gli enti parco sono soggetti alla tesoreria unica e compresi nell'elenco di cui alla tab. A della L.720/1984 e succ. mod. ed int.

L'EPNA, essendo venuto a scadenza il precedente affidamento, ha proceduto ad indire gara per l'affidamento del servizio di tesoreria che, dopo un primo esperimento andato deserto, è stato, all'esito di nuova gara, aggiudicato, con determinazione del Direttore n°181 del 02.07.2013, alla medesima Banca, unica offerente, cui il servizio stesso era in precedenza affidato.

Nonostante l'evidente anomalia dell'appostazione, la nota integrativa non reca, in proposito, alcuna spiegazione.

Occorre, inoltre, osservare come in calce allo stato patrimoniale non figurino conti d'ordine.

13 Conclusioni

L'Ente Parco nazionale dell'Aspromonte, istituito con D.P.R. 14 gennaio 1994, ha provveduto ad adeguare il proprio statuto alle norme di cui al D.P.R. 73/2013.

Sotto il profilo dell'attività pianificatoria, occorre evidenziare come il Parco nazionale dell'Aspromonte sia dotato di un piano del parco e di un piano pluriennale economico sociale, entrambi vigenti, mentre non si è ancora perfezionato l'iter relativo al regolamento.

La mancata ricostituzione del Consiglio Direttivo cessato dalle funzioni dal 07.11.2012 con il conseguente esercizio delle relative funzioni da parte del Presidente, altera di fatto l'assetto istituzionale dell'Ente ed è suscettibile di incidere in termini pregiudizievoli sulla sua funzionalità.

Avuto riguardo alle risorse umane è da evidenziare come l'Ente si avvalga delle prestazioni di numerosi lavoratori LPU/LSU.

Le risultanze degli esercizi finanziari in esame posti a raffronto con il precedente esercizio 2010 evidenziano un netto miglioramento della situazione finanziaria, economica e patrimoniale dell'ente, come risulta dal seguente prospetto.

	2010	2011	2012
avanzo/disavanzo di competenza	(460.911)	328.127	606.921
avanzo di amministrazione	5.178.335	6.692.358	8.190.454
avanzo economico di esercizio	192.944	1.712.573	1.633.925
patrimonio netto	8.919.212	10.631.785	12.265.710


Il riequilibrio gestionale che ha consentito il passaggio dal disavanzo finanziario di competenza del 2010 all'avanzo dell'esercizio 2012 è, in misura preponderante, conseguente all'aumento dei trasferimenti statali.

Sul lato della spesa, l'Ente vi ha concorso riducendo la spesa in c/ capitale, più che dimezzatasi nel biennio 2011-2012, nonché - avuto riguardo al solo 2012 - riducendo (in misura, comunque, più contenuta), la spesa per interventi.

Di converso, le spese di funzionamento - ed in particolare, nell'ambito del suddetto aggregato, la spesa per il personale - pur essendo, dapprima, aumentate (nel 2011) e, quindi, diminuite (nel 2012), attestandosi ad un importo comunque superiore a quello del 2010, evidenziano una percentuale d'incidenza sul totale delle spese in costante aumento.

Non appaiono in linea con le disposizioni in materia di contenimento della spesa l'aumento dell'indennità di posizione attribuito in favore del Direttore del Parco ed il ricorso a rapporti di consulenza e/o a collaborazioni coordinate e continuative, oltre i limiti normativamente previsti.

Inoltre, nell'ambito della spesa per interventi diversi appare squilibrata l'incidenza della spesa per l'organizzazione e partecipazione a manifestazioni ed attività varie di animazione culturale, di promozione e valorizzazione del parco e di promozione dello sport e del turismo montano, contributi ad enti ed associazioni etc. a fondo perduto e concessione di patrocini (pari, nel 2012, al 10,22 % dell'ammontare complessivo della spesa) rispetto a quella della spesa destinata ad altre attività istituzionali ed in particolare agli interventi a tutela della fauna ed all'attività di monitoraggio (rispettivamente pari, nel 2012, allo 0,23% ed al 2,10% dell'ammontare complessivo della spesa).



PAGINA BIANCA

ENTE PARCO NAZIONALE DELL'ASPROMONTE

BILANCIO D'ESERCIZIO 2011

PAGINA BIANCA



Ente Parco Nazionale dell'Aspromonte

Via Aurora n.1 – 89050 GAMBARIE di S. Stefano in Aspromonte (RC)



N.6 Reg. Del.

Verbale di deliberazione del Consiglio Direttivo

OGGETTO: Approvazione Rendiconto Generale Esercizio Finanziario 2011.

L'anno duemiladodici, il giorno ventisette del mese di aprile alle ore 15,00, presso la sede del Gal- Batir sita in Reggio Calabria – via del Torrione, n.96, previo avviso di convocazione del Presidente, si è riunito il Consiglio Direttivo composto dai sigg.:

NOME E COGNOME	PRESENTE si/no	NOME E COGNOME	PRESENTE si/no
1) Avv. Leo AUTELITANO <i>Presidente</i>	si	7) Dr. Silvio LAROSA <i>Componente</i>	si
2) Dr. Antonio ALVARO <i>Componente</i>	si	8) Dr. Antonino MORABITO <i>Componente</i>	no
3) Dr. Cosimo Antonio CALABRO' <i>Componente</i>	no	9) Dr. Giovanni Marino SORRISO VALVO <i>Componente</i>	no
4) Dr. Francesco DI LIETO <i>Componente</i>	no	10) Avv. Giuseppe STRANGIO <i>Componente</i>	si
5) D.ssa Concetta IRRERA <i>Componente</i>	si	11) Prof. Sandro TRIPEPI <i>Componente</i>	si
6) Avv. Sergio LAGANA' <i>Componente</i>	si	12) Dr. Michele ZOCCALI <i>Componente</i>	si

Assegnati	In carica	Presenti	Assenti
13	12	8	4

COLLEGIO REVISORI DEI CONTI	
NOME E COGNOME	PRESENTE si/no
1) Dr.ssa Annamaria CAMPAGNA - <i>Presidente</i>	no
2) Dr. Francesco MALARA - <i>Componente</i>	no
3) Dr. Eugenio TRIVERI - <i>Componente</i>	no

Presiede l' Avv. Leo Autelitano, nella sua qualità di Presidente dell'Ente.

Funge da segretario verbalizzante il direttore Arch Tommaso Tedesco.

Il Presidente, accertata la presenza del numero legale, dichiara aperta la discussione sull'argomento in oggetto, regolarmente iscritto all'ordine del giorno.

PAGINA BIANCA

IL CONSIGLIO DIRETTIVO

Visto il decreto del Presidente della Repubblica n. 97 del 27 febbraio 2003;

Visto il vigente regolamento di contabilità;

Visto il Rendiconto generale dell'esercizio finanziario 2011 composto da:

1. Conto di bilancio articolato in rendiconto finanziario decisionale e rendiconto finanziario gestionale;
2. Conto Economico;
3. Stato Patrimoniale;
4. Nota Integrativa;

e dai seguenti allegati:

- all. a) Situazione Amministrativa;
- all. b) Relazione sulla gestione;
- all. c) Relazione Collegio dei Revisori dei Conti;
- all. d) Delibera del C.D. n. 5/2012 di riaccertamento residui attivi e passivi;
- all. e) Elenco immobili;

Sentito l'intervento del Direttore, il quale illustra la relazione sulla gestione e sulle risultanze dell'esercizio finanziario 2011;

Sentito l'intervento del Presidente il quale pur ritenendo che le scadenze di legge vadano rispettate anche per scongiurare pericoli di commissariamento, per cui bisogna fare di tutto per approvare il Conto consuntivo entro i termini di legge, tuttavia ritiene che per poter esporre le proprie considerazioni di merito necessita di conoscere il contenuto del verbale del Collegio dei Revisori, in assenza del quale gli viene difficile esprimere il proprio voto favorevole sul Conto consuntivo;

Dato atto che gli elaborati contabili che si allegano alla presente deliberazione, sono stati predisposti secondo il D.P.R. 97/2003;

Atteso che gli elaborati di cui sopra, sono stati trasmessi al Collegio dei Revisori dei conti per il parere di competenza;

Ritenuto di poter approvare il rendiconto di che trattasi, con i relativi allegati e la situazione dei residui attivi e passivi, salva la successiva trasmissione, per il relativo parere della Comunità del Parco, ai sensi dell'art. 10 della L. 394/91 e ss.mm.ii., con la raccomandazione che i residui accertati in sede di riprogrammazione vadano successivamente vincolati a favore di quei territorio su quali i precedenti interventi non attuati avrebbero riversato le ricadute;

Con l'astensione del Presidente ed il voto favorevole dei consiglieri;

DELIBERA

- 1) **Di approvare**, subordinatamente all'acquisizione del parere di competenza da parte del Collegio dei Revisori dei Conti, l'allegato Rendiconto generale dell'esercizio finanziario 2011 composto da:

1. **Rendiconto Finanziario decisionale e gestionale** che presenta le seguenti risultanze:

Fondo di cassa al 01.01.2011	€ 10.608.592,38
Riscossioni	€ 4.159.640,93
ENTRATE	€ 13.376.110,95
Pagamenti	€ 3.237.962,98
Fondo di cassa al 31.12.2011	€ 11.530.270,33
Residui attivi	€ 835.293,36
SOMMA	€ 12.365.563,69
Residui passivi	€ 5.673.205,79
Avanzo di amministrazione al 31.12.2011	€ 6.692.357,90

2. Conto Economico;

3. Stato Patrimoniale;

4. Nota Integrativa;

e dai seguenti allegati:

all. a) Situazione Amministrativa;

all. b) Relazione sulla gestione;

all. c) Relazione Collegio dei Revisori dei Conti;

all. d) Delibera di Riaccertamento residui attivi e passivi;

all. e) Elenco immobili;

- 2) Di trasmettere la presente deliberazione, per l'attività di vigilanza al Ministero dell'Economia e delle Finanze, al Ministero dell'Ambiente e della Tutela del Territorio e del Mare ed alla Corte dei Conti, unitamente a tutti gli elaborati, nonché alla Comunità del Parco per il prescritto parere.

Parere di regolarità tecnica

In relazione alla presente deliberazione esprimo parere di regolarità tecnica:



Favorevole



Non favorevole, con la seguente motivazione _____

Il Direttore

F.to arch. Tommaso Tedesco

Letto, approvato e sottoscritto.

Il Segretario

F.to Arch. Tommaso Tedesco

Il Presidente

F.to Avv. Leo Autelitano

BILANCIO CONSUNTIVO

PAGINA BIANCA

RENDICONTO FINANZIARIO DECISIONALE 2011

PAGINA BIANCA

[illegible]

Codice	Denominazione	ANNO FINANZIARIO 2011				ANNO FINANZIARIO 2010			
		Residui	Competenza (Accertamenti)	Cassa (Riscossioni)	Residui	Competenza (Accertamenti)	Cassa (Riscossioni)	Residui	Cassa (Riscossioni)
	1 - CENTRO DI RESP. "RESPONSABILE DIREZIONE GENERALE"								
	1.2 - TITOLO 2 - ENTRATE IN CONTO CAPITALE								
	1.2.1 - ENTRATE PER ALIENAZIONE DEI BENI PATRIMONIALI E RISCOSSIONE DI CREDITI								
1.2.1.2	ALIENAZIONI DI IMMOBILIZZAZIONI TECNICHE	0,00	6.121,90	6.121,90	0,00	0,00	0,00	0,00	0,00
1.2.1.3	REALIZZO DI VALORI MOBILIARI	0,00	6.121,90	6.121,90	0,00	0,00	0,00	0,00	0,00
1.2.1.4	RISCOSSIONI CREDITI	0,00	0,00	0,00	0,00	0,00	0,00	0,00	0,00
	1.2.2 - ENTRATE DERIVANTI DA TRASFERIMENTI IN CONTO CAPITALE	62.633,20	0,00	0,00	99.789,70	62.012,08	62.012,08	62.012,08	62.012,08
1.2.2.1	TRASFERIMENTI DALLLO STATO	62.633,20	0,00	0,00	84.409,93	0,00	0,00	0,00	0,00
1.2.2.2	TRASFERIMENTI DALLE REGIONI	0,00	0,00	0,00	0,00	31.714,83	31.714,83	31.714,83	31.714,83
1.2.2.3	TRASFERIMENTI DA COMUNI E PROVINCE	0,00	0,00	0,00	0,00	0,00	0,00	0,00	0,00
1.2.2.4	TRASFERIMENTI DA ALTRI ENTI DEL SETTORE PUBBLICO	0,00	0,00	0,00	15.379,75	30.297,25	30.297,25	30.297,25	30.297,25
	1.2.3 - ACCENSIONE DI PRESTITI	0,00	0,00	0,00	0,00	0,00	0,00	0,00	0,00
1.2.3.1	ASSUNZIONE DI MUTUI	0,00	0,00	0,00	0,00	0,00	0,00	0,00	0,00
1.2.3.2	ASSUNZIONE DI ALTRI DEBITI FINANZIARI	0,00	0,00	0,00	0,00	0,00	0,00	0,00	0,00
1.2.3.3	EMISSIONE DI OBBLIGAZIONI	0,00	0,00	0,00	0,00	0,00	0,00	0,00	0,00
	TOTALE ENTRATE IN CONTO CAPITALE CENTRO DI RESP. "RESPONSABILE DIREZIONE GENERALI"	62.633,20	6.121,90	6.121,90	99.789,70	62.012,08	62.012,08	62.012,08	62.012,08
	TOTALE GENERALE ENTRATE IN CONTO CAPITALE	62.633,20	6.121,90	6.121,90	99.789,70	62.012,08	62.012,08	62.012,08	62.012,08
	1 - CENTRO DI RESP. "RESPONSABILE DIREZIONE GENERALE"								
	1.3 - TITOLO III GESTIONI SPECIALI								
1.3.1 - GESTIONE SPECIALE I									
1.3.1.1	GESTIONE SPECIALE I	0,00	0,00	0,00	0,00	0,00	0,00	0,00	0,00
	TOTALE ENTRATE GESTIONI SPECIALI "RESPONSABILE DIREZIONE GENERALE"	0,00	0,00	0,00	0,00	0,00	0,00	0,00	0,00
	1.4 - TITOLO IV PARTITE DI GIRO								
1.4.1 - ENTRATE AVVENTI NATURA DI PARTITE DI GIRO									
1.4.1.1	ENTRATE AVVENTI NATURA DI PARTITE DI GIRO	12.516,42	232.974,04	234.049,82	24.159,17	204.191,00	202.953,96	202.953,96	202.953,96
	TOTALE ENTRATE PARTITE DI GIRO "RESPONSABILE DIREZIONE GENERALE"	12.516,42	232.974,04	234.049,82	24.159,17	204.191,00	202.953,96	202.953,96	202.953,96
	TOTALE GENERALE ENTRATE GESTIONI SPECIALI E PARTITE DI GIRO	12.516,42	232.974,04	234.049,82	24.159,17	204.191,00	202.953,96	202.953,96	202.953,96
	Riepilogo dei titoli Centro di resp. "Responsabile direzione generale"								
Titolo I		728.678,36	3.915.646,36	3.919.469,21	510.180,75	2.955.297,34	2.703.165,83	2.703.165,83	2.703.165,83
Titolo II		62.633,20	6.121,90	6.121,90	99.789,70	62.012,08	62.012,08	62.012,08	62.012,08

Codice	Denominazione	ANNO FINANZIARIO 2011				ANNO FINANZIARIO 2010			
		Residui	Competenza (Accertamenti)	Cassa (Riscossioni)	Residui	Competenza (Accertamenti)	Cassa (Riscossioni)	Residui	Competenza (Accertamenti)
	<i>Riepilogo dei titoli Centro di resp. "Responsabile direzione generale"</i>								
	Titolo III	0,00	0,00	0,00	0,00	0,00	0,00	0,00	0,00
	Titolo IV	12.516,42	232.974,04	234.049,82	24.159,17	204.191,00	202.953,96	202.953,96	202.953,96
		803.827,98	4.154.742,30	4.159.640,93	634.129,62	3.221.500,42	2.968.131,87		
	<i>Totale delle entrate per titoli dei centri di responsabilità</i>								
	Titolo I	728.678,36	3.915.646,36	3.919.469,21	510.180,75	2.955.297,34	2.703.165,83		
	Titolo II	62.633,20	6.121,90	6.121,90	99.789,70	62.012,08	62.012,08		
	Titolo III	0,00	0,00	0,00	0,00	0,00	0,00		
	Titolo IV	12.516,42	232.974,04	234.049,82	24.159,17	204.191,00	202.953,96		
	TOTALE	803.827,98	4.154.742,30	4.159.640,93	634.129,62	3.221.500,42	2.968.131,87		
	<i>Avanzo di amministrazione utilizzato</i>	0,00	0,00	0,00	0,00	0,00	0,00		
	<i>Avanzo di amministrazione utilizzato</i>	0,00	0,00	0,00	0,00	0,00	0,00		
	<i>Avanzo di amministrazione utilizzato</i>	0,00	0,00	0,00	0,00	0,00	0,00		
	TOTALE GENERALE	803.827,98	4.154.742,30	4.159.640,93	634.129,62	3.221.500,42	2.968.131,87		

Codice	Denominazione	ANNO FINANZIARIO 2011				ANNO FINANZIARIO 2010			
		Residui	Competenza (Impegni)	Cassa (Pagamenti)	Residui	Competenza (Impegni)	Cassa (Pagamenti)		
	<i>Disavanzo di amministrazione</i>	0,00	0,00	0,00	0,00	0,00	0,00		
	1 - CENTRO DI RESP. "RESPONSABILE DIREZIONE GENERALE"	286.036,06	1.648.082,68	1.580.600,82	265.272,26	1.517.344,18	1.197.392,68		
	1.1 - TITOLO 1 - USCITE CORRENTI								
	1.1.1 - FUNZIONAMENTO								
	USCITE PER GLI ORGANI DELL'ENTE	9.165,02	46.178,09	33.930,56	13.551,35	71.961,22	69.809,39		
	1.1.1.1 ONERI PER IL PERSONALE IN ATTIVITA' DI SERVIZIO	80.948,22	937.355,45	991.177,65	149.970,41	807.267,40	800.154,76		
	1.1.1.2 ONERI PER L'ACQUISTO DI BENI DI CONSUMO E DI SERVIZI	195.922,82	664.549,14	555.492,61	101.748,50	638.115,56	327.428,53		
	1.1.1.3 USCITE PER L'ACQUISTO DI BENI DI CONSUMO E DI SERVIZI	800.355,42	1.540.443,42	1.137.927,31	586.563,66	1.309.079,48	845.473,47		
	1.1.2 - INTERVENTI DIVERSI								
	1.1.2.1 USCITE PER PRESTAZIONI ISTITUZIONALI	786.265,21	1.343.244,86	922.548,88	584.433,93	1.178.462,07	728.012,83		
	1.1.2.2 TRASFERIMENTI PASSIVI	0,00	0,00	0,00	0,00	0,00	0,00		
	1.1.2.3 ONERI FINANZIARI	343,94	12.521,09	12.339,73	154,76	463,26	274,08		
	1.1.2.4 ONERI TRIBUTARI	4.048,77	77.747,08	77.911,75	1.974,97	74.078,59	71.636,46		
	1.1.2.5 POSTE CORRETTIVE E COMPENSATIVE DI ENTRATE CORRENTI	0,00	0,00	0,00	0,00	0,00	0,00		
	1.1.2.6 USCITE NON CLASSIFICABILI IN ALTRE VOCI	9.697,50	106.930,39	125.126,95	0,00	56.075,56	45.550,10		
	1.1.3 - ONERI DIVERSI	0,00	0,00	0,00	0,00	0,00	0,00		
	1.1.3.1 ONERI COMUNI	0,00	0,00	0,00	0,00	0,00	0,00		
	1.1.4 - TRATTAMENTI DI QUIESCENZA, INTEGRATIVI E SOSTITUTIVI	0,00	0,00	0,00	0,00	0,00	0,00		
	1.1.4.1 ONERI PER IL PERSONALE IN QUIESCENZA	0,00	0,00	0,00	0,00	0,00	0,00		
	1.1.4.2 ACCANTONAMENTO AL TRATTAMENTO DI FINE RAPPORTO	0,00	0,00	0,00	0,00	0,00	0,00		
	1.1.5 - ACCANTONAMENTI A FONDI RISCHI ED ONERI	0,00	0,00	0,00	0,00	0,00	0,00		
	1.1.5.1 ACCANTONAMENTI A FONDI RISCHI ED ONERI	0,00	0,00	0,00	0,00	0,00	0,00		
	TOTALE USCITE CORRENTI CENTRO DI RESP. "RESPONSABILE DIREZIONE GENERALE"	1.086.391,48	3.188.526,10	2.718.528,13	851.835,92	2.826.433,66	2.042.866,15		
	TOTALE GENERALE USCITE CORRENTI	1.086.391,48	3.188.526,10	2.718.528,13	851.835,92	2.826.433,66	2.042.866,15		
	1.2 - TITOLO 2 - USCITE IN CONTO CAPITALE								
	1.2.1 - INVESTIMENTI								
	1.2.1.1 ACQUISIZIONE DI BENI DI USO DUREVOLE ED OPERE IMMOBILIARI	2.767.313,62	405.114,56	286.460,81	3.457.427,01	651.797,32	520.481,12		
	1.2.1.2 ACQUISIZIONE DI BENI DI USO DUREVOLE ED OPERE IMMOBILIARI	2.747.313,62	402.288,00	251.785,39	3.457.427,01	484.628,00	409.456,80		
	1.2.1.3 ACQUISIZIONE DI IMMOBILIZZAZIONI TECNICHE	0,00	2.826,56	34.675,42	0,00	42.802,20	6.657,20		
	1.2.1.3 PARTICIPAZIONI E ACQUISTO DI VALORI MOBILIARI	20.000,00	0,00	0,00	0,00	70.000,00	50.000,00		

Codice	Denominazione	ANNO FINANZIARIO 2011				ANNO FINANZIARIO 2010			
		Residui	Competenza (Impegni)	Cassa (Pagamenti)	Residui	Competenza (Impegni)	Cassa (Pagamenti)	Residui	Cassa (Pagamenti)
	1 - CENTRO DI RESP. "RESPONSABILE DIREZIONE GENERALE"								
	1.2 - TITOLO 2 - USCITE IN CONTO CAPITALE								
	1.2.1 - INVESTIMENTI	2.767.313,62	405.114,56	286.460,81	3.457.427,01	651.797,32	520.481,12		
	1.2.1.4 CONCESSIONI DI CREDITI ED ANTICIPAZIONI	0,00	0,00	0,00	0,00	0,00	0,00		
1.2.1.5	INDENNITA' DI ANZIANITA' E SIMILARI AL PERSONALE CESSATO DAL SERVIZIO	0,00	0,00	0,00	0,00	54.367,12	54.367,12		
	1.2.2 - ONERI COMUNI	0,00	0,00	0,00	0,00	0,00	0,00		
1.2.2.1	RIMBORSI DA MUTUI	0,00	0,00	0,00	0,00	0,00	0,00		
1.2.2.2	RIMBORSI DI ANTICIPAZIONI PASSIVE	0,00	0,00	0,00	0,00	0,00	0,00		
1.2.2.3	RIMBORSI DI OBBLIGAZIONI	0,00	0,00	0,00	0,00	0,00	0,00		
1.2.2.4	RESTITUZIONE ALLE GESTIONI AUTONOME DI ANTICIPAZIONI	0,00	0,00	0,00	0,00	0,00	0,00		
1.2.2.5	ESTINZIONE DEBITI DIVERSI	0,00	0,00	0,00	0,00	0,00	0,00		
	1.2.3 - ACCANTONAMENTI PER USCITE FUTURE	0,00	0,00	0,00	0,00	0,00	0,00		
1.2.3.1	ACCANTONAMENTI PER USCITE FUTURE	0,00	0,00	0,00	0,00	0,00	0,00		
	1.2.4 - ACCANTONAMENTO PER RIPRISTINO INVESTIMENTI	0,00	0,00	0,00	0,00	0,00	0,00		
1.2.4.1	ACCANTONAMENTO PER RIPRISTINO INVESTIMENTI	0,00	0,00	0,00	0,00	0,00	0,00		
	TOTALE USCITE IN CONTO CAPITALE CENTRO DI RESP. "RESPONSABILE DIREZIONE GENERALE"	2.767.313,62	405.114,56	286.460,81	3.457.427,01	651.797,32	520.481,12		
	TOTALE GENERALE USCITE IN CONTO CAPITALE	2.767.313,62	405.114,56	286.460,81	3.457.427,01	651.797,32	520.481,12		
	1 - CENTRO DI RESP. "RESPONSABILE DIREZIONE GENERALE"								
	1.3 - TITOLO III GESTIONI SPECIALI								
1.3.1	GESTIONE SPECIALE I								
1.3.1.1	GESTIONE SPECIALE I	0,00	0,00	0,00	0,00	0,00	0,00		
	TOTALE USCITE GESTIONI SPECIALI "RESPONSABILE DIREZIONE GENERALE"	0,00	0,00	0,00	0,00	0,00	0,00		
	1.4 - TITOLO IV PARTITE DI GIRO								
1.4.1	USCITE AVENTI NATURA DI PARTITE DI GIRO	15.576,27	232.974,04	232.974,04	16.895,23	204.191,00	204.171,30		
1.4.1.1	USCITE AVENTI NATURA DI PARTITE DI GIRO	15.576,27	232.974,04	232.974,04	16.895,23	204.191,00	204.171,30		
	TOTALE USCITE PARTITE DI GIRO "RESPONSABILE DIREZIONE GENERALE"	15.576,27	232.974,04	232.974,04	16.895,23	204.191,00	204.171,30		
	TOTALE GENERALE USCITE GESTIONI SPECIALI E PARTITE DI GIRO	15.576,27	232.974,04	232.974,04	16.895,23	204.191,00	204.171,30		
	Riepilogo del Totale Centro di resp. "Responsabile direzione generale"								
	TITOLO I	1.086.391,48	3.188.526,10	2.718.528,13	851.835,92	2.826.423,66	2.042.866,15		
	TITOLO II	2.767.313,62	405.114,56	286.460,81	3.457.427,01	651.797,32	520.481,12		

		ANNO FINANZIARIO 2011				ANNO FINANZIARIO 2010			
Codice	Denominazione	Residui	Competenza (Impegni)	Cassa (Pagamenti)	Residui	Competenza (Impegni)	Cassa (Pagamenti)		
	<i>Riepilogo dei titoli Centro di resp. "Responsabile direzione generale"</i>								
Titolo III		0,00	0,00	0,00	0,00	0,00	0,00	0,00	0,00
Titolo IV		15.576,27	232.974,04	232.974,04	16.895,23	204.191,00	204.171,30		
	<i>Totale delle uscite Centro di resp. "RESPONSABILE DIREZIONE GENERALE"</i>	3.869.281,37	3.826.614,70	3.237.962,98	4.326.158,16	3.682.411,98	2.767.518,57		
	<i>Totale delle uscite per titoli dei centri di responsabilità</i>								
Titolo I		1.086.391,48	3.188.526,10	2.718.528,13	851.835,92	2.826.423,66	2.042.866,15		
Titolo II		2.767.313,62	405.114,56	286.460,81	3.457.427,01	651.797,32	520.481,12		
Titolo III		0,00	0,00	0,00	0,00	0,00	0,00		
Titolo IV		15.576,27	232.974,04	232.974,04	16.895,23	204.191,00	204.171,30		
	TOTALE	3.869.281,37	3.826.614,70	3.237.962,98	4.326.158,16	3.682.411,98	2.767.518,57		
	Disavanzo di amministrazione	0,00	0,00	0,00	0,00	0,00	0,00		
	TOTALE GENERALE	3.869.281,37	3.826.614,70	3.237.962,98	4.326.158,16	3.682.411,98	2.767.518,57		

RENDICONTO FINANZIARIO GESTIONALE 2011

PAGINA BIANCA

codice		1	1.1.2.1		2	1.1.2.1		3	1.1.2.1		4	1.1.2.1		5	1.1.2.2		1.1.2.2
N.		2													1		2
Denominazione		3	Avanzo di ammortamento		Fondo rischi di cassa	Avanzo di ammortamento		Fondo rischi di cassa	Avanzo di ammortamento		Fondo rischi di cassa	Avanzo di ammortamento		Fondo rischi di cassa	Contributo sulla regione per l'U		Contributo sulla regione per l'U
Capitale		4	1.330.049,22		10.608.592,36	3.306.361,49		10.608.592,36	2.350.000,00		0,00	0,00		0,00	20.000,00		0,00
		5	in aumento (7 - 4)			0,00			1.411.404,26		0,00	0,00		0,00	0,00		0,00
		6	in diminuzione (4 - 7)			1.411.404,26			0,00		0,00	0,00		0,00	0,00		0,00
		7	Definitive (4 + 5 - 6)			1.694.957,23			3.761.404,26		0,00	0,00		0,00	20.000,00		0,00
		8	Riscosse			0,00			3.761.404,26		0,00	0,00		0,00	14.837,07		0,00
		9	Rimasti da riscossione (10 - 8)			0,00			0,00		0,00	0,00		0,00	1.938,41		0,00
		10	Totale accreditamenti (8 + 9)			0,00			3.761.404,26		0,00	0,00		0,00	16.775,48		0,00
		11	in + (10 - 7)														
		12	Differenza previsti (7 - 10)			1.694.957,23									3.224,52		
		13	Residui all'inizio dell'esercizio			0,00			0,00		81.969,17	150.000,00		0,00	4.999,36		0,00
		14	Riscossi			0,00			0,00		0,00	0,00		0,00	1.999,36		0,00
		15	Rimasti da riscossione (18 - 14)			0,00			0,00		81.969,17	150.000,00		0,00	0,00		0,00
		16	Totale (14 + 15)			0,00			0,00		81.969,17	150.000,00		0,00	1.999,36		0,00
		17	in + (18 - 13)														
		18	Verifiche												3.000,00		
		19	Previsioni			0,00			0,00		81.969,17	150.000,00		0,00	23.000,00		0,00
		20	Riscossioni			0,00			0,00		0,00	0,00		0,00	16.436,43		0,00
		21	in + (20 - 19)														
		22	in - (19 - 20)								81.969,17	150.000,00			8.563,57		
		23	Totale del residuo (14 + 15) al termine dell'esercizio (9 + 15)			0,00			0,00		81.969,17	150.000,00		0,00	1.938,41		0,00

Capitolo		codice	1. CENTRO DI RESP. "RESPONSABILE DIREZIONE GENERALE"																1.1 - TITOLO 1 - ENTRATE CORRENTI				1.1.2 - ENTRATE DERIVANTI DA TRASFERIMENTI CORRENTI			
			N.		1	2	3	4	5	6	1.1.2.3	1	2	1.1.2.3	3	4	1.1.2.4	1	2	1.1.2.4	3					
Denominazione			3	4	1.1.2.2	5	6	1.1.2.2	1.1.2.3	1	2	1.1.2.3	3	4	1.1.2.3	1	2	1.1.2.4	3	1.1.2.4						
Contributo per attività informativi (A - L)																										
Contributo per attività informativi (A - L)																										
Contributo per attività informativi (A - L)																										
Contributo per attività informativi (A - L)																										
Contributo per attività informativi (A - L)																										
Contributo per attività informativi (A - L)																										
Contributo per attività informativi (A - L)																										
Contributo per attività informativi (A - L)																										
Contributo per attività informativi (A - L)																										
Contributo per attività informativi (A - L)																										
Contributo per attività informativi (A - L)																										
Contributo per attività informativi (A - L)																										
Contributo per attività informativi (A - L)																										
Contributo per attività informativi (A - L)																										
Contributo per attività informativi (A - L)																										
Contributo per attività informativi (A - L)																										
Contributo per attività informativi (A - L)																										
Contributo per attività informativi (A - L)																										
Contributo per attività informativi (A - L)																										
Contributo per attività informativi (A - L)																										
Contributo per attività informativi (A - L)																										
Contributo per attività informativi (A - L)																										
Contributo per attività informativi (A - L)																										
Contributo per attività informativi (A - L)																										
Contributo per attività informativi (A - L)																										
Contributo per attività informativi (A - L)																										
Contributo per attività informativi (A - L)																										
Contributo per attività informativi (A - L)																										
Contributo per attività informativi (A - L)																										
Contributo per attività informativi (A - L)																										
Contributo per attività informativi (A - L)																										
Contributo per attività informativi (A - L)																										
Contributo per attività informativi (A - L)																										
Contributo per attività informativi (A - L)																										
Contributo per attività informativi (A - L)																										
Contributo per attività informativi (A - L)																										
Contributo per attività informativi (A - L)																										
Contributo per attività informativi (A - L)																										
Contributo per attività informativi (A - L)																										
Contributo per attività informativi (A - L)																										
Contributo per attività informativi (A - L)																										
Contributo per attività informativi (A - L)																										
Contributo per attività informativi (A - L)																										
Contributo per attività informativi (A - L)																										
Contributo per attività informativi (A - L)																										
Contributo per attività informativi (A - L)																										
Contributo per attività informativi (A - L)																										
Contributo per attività informativi (A - L)																										
Contributo per attività informativi (A - L)																										
Contributo per attività informativi (A - L)																										
Contributo per attività informativi (A - L)																										
Contributo per attività informativi (A - L)																										

1.1.2 - ENTRATE DERIVANTI DA TRASFERIMENTI CORRENTI

1.1 - TITOLO 1 - ENTRATE CORRENTI

1.1 - TITOLO 1 - ENTRATE CORRENTI

1.1 - TITOLO 1 - ENTRATE CORRENTI

1.1 - TITOLO 1 - ENTRATE CORRENTI

1.1 - TITOLO 1 - ENTRATE CORRENTI

1.1 - TITOLO 1 - ENTRATE CORRENTI

1.1 - TITOLO 1 - ENTRATE CORRENTI

1.1 - TITOLO 1 - ENTRATE CORRENTI

1.1 - TITOLO 1 - ENTRATE CORRENTI

[illegible]

[illegible]

codice		1 - CENTRO DI RESP. "RESPONSABILE DIREZIONE GENERALE"															1.2.1 - ENTRATE PER ALIENAZIONE DEI BENI PATRIMONIALI E RISCOSSIONE DI CREDITI															1.2 - TITOLO 2 - ENTRATE IN CONTO CAPITALE															1.2.1 - TITOLO 2 - ENTRATE IN CONTO CAPITALE																																																																			
		1					2					3					4					5					6					7					8					9					10					11					12					13					14					15					16					17					18					19					20					21					22					23		
N.		Denominazione																																																																																																																
1																																																																																																																		
2																																																																																																																		
3																																																																																																																		
4																																																																																																																		
5																																																																																																																		
6																																																																																																																		
7																																																																																																																		
8																																																																																																																		
9																																																																																																																		
10																																																																																																																		
11																																																																																																																		
12																																																																																																																		
13																																																																																																																		
14																																																																																																																		
15																																																																																																																		
16																																																																																																																		
17																																																																																																																		
18																																																																																																																		
19																																																																																																																		
20																																																																																																																		
21																																																																																																																		
22																																																																																																																		
23																																																																																																																		

[illegible]

1.2.2.2		1.2.2.2		1.2.2.4		1.2.2.4		1.2.2.4		1.2.2.4		1.2.2.4		1.2.2.4		1.2.2.4		1.2.2.4		1.2.2.4		1.2.2.4		1.2.2.4		1.2.2.4		1.2.2.4		1.2.2.4		1.2.2.4		1.2.2.4		1.2.2.4		1.2.2.4		1.2.2.4		1.2.2.4		1.2.2.4		1.2.2.4		1.2.2.4		1.2.2.4		1.2.2.4		1.2.2.4		1.2.2.4		1.2.2.4		1.2.2.4		1.2.2.4		1.2.2.4		1.2.2.4		1.2.2.4		1.2.2.4		1.2.2.4		1.2.2.4		1.2.2.4		1.2.2.4		1.2.2.4		1.2.2.4		1.2.2.4		1.2.2.4		1.2.2.4		1.2.2.4		1.2.2.4		1.2.2.4		1.2.2.4		1.2.2.4		1.2.2.4		1.2.2.4		1.2.2.4		1.2.2.4		1.2.2.4		1.2.2.4		1.2.2.4		1.2.2.4		1.2.2.4		1.2.2.4		1.2.2.4		1.2.2.4		1.2.2.4		1.2.2.4		1.2.2.4		1.2.2.4		1.2.2.4		1.2.2.4		1.2.2.4		1.2.2.4		1.2.2.4		1.2.2.4		1.2.2.4		1.2.2.4		1.2.2.4		1.2.2.4		1.2.2.4		1.2.2.4		1.2.2.4		1.2.2.4		1.2.2.4		1.2.2.4		1.2.2.4		1.2.2.4		1.2.2.4		1.2.2.4		1.2.2.4		1.2.2.4		1.2.2.4		1.2.2.4		1.2.2.4		1.2.2.4		1.2.2.4		1.2.2.4		1.2.2.4		1.2.2.4		1.2.2.4		1.2.2.4		1.2.2.4		1.2.2.4		1.2.2.4		1.2.2.4		1.2.2.4		1.2.2.4		1.2.2.4		1.2.2.4		1.2.2.4		1.2.2.4		1.2.2.4		1.2.2.4		1.2.2.4		1.2.2.4		1.2.2.4		1.2.2.4		1.2.2.4		1.2.2.4		1.2.2.4		1.2.2.4		1.2.2.4		1.2.2.4		1.2.2.4		1.2.2.4		1.2.2.4		1.2.2.4		1.2.2.4		1.2.2.4		1.2.2.4		1.2.2.4		1.2.2.4		1.2.2.4		1.2.2.4		1.2.2.4		1.2.2.4		1.2.2.4		1.2.2.4		1.2.2.4		1.2.2.4		1.2.2.4		1.2.2.4		1.2.2.4		1.2.2.4		1.2.2.4		1.2.2.4		1.2.2.4		1.2.2.4		1.2.2.4		1.2.2.4		1.2.2.4		1.2.2.4		1.2.2.4		1.2.2.4		1.2.2.4		1.2.2.4		1.2.2.4		1.2.2.4		1.2.2.4		1.2.2.4		1.2.2.4		1.2.2.4		1.2.2.4		1.2.2.4		1.2.2.4		1.2.2.4		1.2.2.4		1.2.2.4		1.2.2.4		1.2.2.4		1.2.2.4		1.2.2.4		1.2.2.4		1.2.2.4		1.2.2.4		1.2.2.4		1.2.2.4		1.2.2.4		1.2.2.4		1.2.2.4		1.2.2.4		1.2.2.4		1.2.2.4		1.2.2.4		1.2.2.4		1.2.2.4		1.2.2.4		1.2.2.4		1.2.2.4		1.2.2.4		1.2.2.4		1.2.2.4		1.2.2.4		1.2.2.4		1.2.2.4		1.2.2.4		1.2.2.4		1.2.2.4		1.2.2.4		1.2.2.4		1.2.2.4		1.2.2.4		1.2.2.4		1.2.2.4		1.2.2.4		1.2.2.4		1.2.2.4		1.2.2.4		1.2.2.4		1.2.2.4		1.2.2.4		1.2.2.4		1.2.2.4		1.2.2.4		1.2.2.4		1.2.2.4		1.2.2.4		1.2.2.4		1.2.2.4		1.2.2.4		1.2.2.4		1.2.2.4		1.2.2.4		1.2.2.4		1.2.2.4		1.2.2.4		1.2.2.4		1.2.2.4		1.2.2.4		1.2.2.4		1.2.2.4		1.2.2.4		1.2.2.4		1.2.2.4		1.2.2.4		1.2.2.4		1.2.2.4		1.2.2.4		1.2.2.4		1.2.2.4		1.2.2.4		1.2.2.4		1.2.2.4		1.2.2.4		1.2.2.4		1.2.2.4		1.2.2.4		1.2.2.4		1.2.2.4		1.2.2.4		1.2.2.4		1.2.2.4		1.2.2.4		1.2.2.4		1.2.2.4		1.2.2.4		1.2.2.4		1.2.2.4		1.2.2.4		1.2.2.4		1.2.2.4		1.2.2.4		1.2.2.4		1.2.2.4		1.2.2.4		1.2.2.4		1.2.2.4		1.2.2.4		1.2.2.4		1.2.2.4		1.2.2.4		1.2.2.4		1.2.2.4		1.2.2.4		1.2.2.4		1.2.2.4		1.2.2.4		1.2.2.4		1.2.2.4		1.2.2.4		1.2.2.4		1.2.2.4		1.2.2.4		1.2.2.4		1.2.2.4		1.2.2.4		1.2.2.4		1.2.2.4		1.2.2.4		1.2.2.4		1.2.2.4		1.2.2.4		1.2.2.4		1.2.2.4		1.2.2.4		1.2.2.4		1.2.2.4		1.2.2.4		1.2.2.4		1.2.2.4		1.2.2.4		1.2.2.4		1.2.2.4		1.2.2.4		1.2.2.4		1.2.2.4		1.2.2.4		1.2.2.4		1.2.2.4		1.2.2.4		1.2.2.4		1.2.2.4		1.2.2.4		1.2.2.4		1.2.2.4		1.2.2.4		1.2.2.4		1.2.2.4		1.2.2.4		1.2.2.4		1.2.2.4		1.2.2.4		1.2.2.4		1.2.2.4		1.2.2.4		1.2.2.4		1.2.2.4		1.2.2.4		1.2.2.4		1.2.2.4		1.2.2.4		1.2.2.4		1.2.2.4		1.2.2.4		1.2.2.4		1.2.2.4		1.2.2.4		1.2.2.4		1.2.2.4		1.2.2.4		1.2.2.4		1.2.2.4		1.2.2.4		1.2.2.4		1.2.2.4		1.2.2.4		1.2.2.4		1.2.2.4		1.2.2.4		1.2.2.4		1.2.2.4		1.2.2.4		1.2.2.4		1.2.2.4		1.2.2.4		1.2.2.4		1.2.2.4		1.2.2.4		1.2.2.4		1.2.2.4		1.2.2.4		1.2.2.4		1.2.2.4		1.2.2.4		1.2.2.4		1.2.2.4		1.2.2.4		1.2.2.4		1.2.2.4		1.2.2.4		1.2.2.4		1.2.2.4		1.2.2.4		1.2.2.4		1.2.2.4		1.2.2.4		1.2.2.4		1.2.2.4		1.2.2.4		1.2.2.4		1.2.2.4		1.2.2.4		1.2.2.4		1.2.2.4		1.2.2.4		1.2.2.4		1.2.2.4		1.2.2.4		1.2.2.4		1.2.2.4		1.2.2.4		1.2.2.4		1.2.2.4		1.2.2.4		1.2.2.4		1.2.2.4		1.2.2.4		1.2.2.4		1.2.2.4		1.2.2.4		1.2.2.4		1.2.2.4		1.2.2.4		1.2.2.4		1.2.2.4		1.2.2.4		1.2.2.4		1.2.2.4		1.2.2.4		1.2.2.4		1.2.2.4		1.2.2.4		1.2.2.4		1.2.2.4		1.2.2.4		1.2.2.4		1.2.2.4		1.2.2.4		1.2.2.4		1.2.2.4		1.2.2.4		1.2.2.4		1.2.2.4		1.2.2.4		1.2.2.4		1.2.2.4		1.2.2.4		1.2.2.4		1.2.2.4		1.2.2.4		1.2.2.4		1.2.2.4		1.2.2.4		1.2.2.4		1.2.2.4		1.2.2.4		1.2.2.4		1.2.2.4		1.2.2.4		1.2.2.4		1.2.2.4		1.2.2.4		1.2.2.4		1.2.2.4		1.2.2.4		1.2.2.4		1.2.2.4		1.2.2.4		1.2.2.4		1.2.2.4		1.	
---------	--	---------	--	---------	--	---------	--	---------	--	---------	--	---------	--	---------	--	---------	--	---------	--	---------	--	---------	--	---------	--	---------	--	---------	--	---------	--	---------	--	---------	--	---------	--	---------	--	---------	--	---------	--	---------	--	---------	--	---------	--	---------	--	---------	--	---------	--	---------	--	---------	--	---------	--	---------	--	---------	--	---------	--	---------	--	---------	--	---------	--	---------	--	---------	--	---------	--	---------	--	---------	--	---------	--	---------	--	---------	--	---------	--	---------	--	---------	--	---------	--	---------	--	---------	--	---------	--	---------	--	---------	--	---------	--	---------	--	---------	--	---------	--	---------	--	---------	--	---------	--	---------	--	---------	--	---------	--	---------	--	---------	--	---------	--	---------	--	---------	--	---------	--	---------	--	---------	--	---------	--	---------	--	---------	--	---------	--	---------	--	---------	--	---------	--	---------	--	---------	--	---------	--	---------	--	---------	--	---------	--	---------	--	---------	--	---------	--	---------	--	---------	--	---------	--	---------	--	---------	--	---------	--	---------	--	---------	--	---------	--	---------	--	---------	--	---------	--	---------	--	---------	--	---------	--	---------	--	---------	--	---------	--	---------	--	---------	--	---------	--	---------	--	---------	--	---------	--	---------	--	---------	--	---------	--	---------	--	---------	--	---------	--	---------	--	---------	--	---------	--	---------	--	---------	--	---------	--	---------	--	---------	--	---------	--	---------	--	---------	--	---------	--	---------	--	---------	--	---------	--	---------	--	---------	--	---------	--	---------	--	---------	--	---------	--	---------	--	---------	--	---------	--	---------	--	---------	--	---------	--	---------	--	---------	--	---------	--	---------	--	---------	--	---------	--	---------	--	---------	--	---------	--	---------	--	---------	--	---------	--	---------	--	---------	--	---------	--	---------	--	---------	--	---------	--	---------	--	---------	--	---------	--	---------	--	---------	--	---------	--	---------	--	---------	--	---------	--	---------	--	---------	--	---------	--	---------	--	---------	--	---------	--	---------	--	---------	--	---------	--	---------	--	---------	--	---------	--	---------	--	---------	--	---------	--	---------	--	---------	--	---------	--	---------	--	---------	--	---------	--	---------	--	---------	--	---------	--	---------	--	---------	--	---------	--	---------	--	---------	--	---------	--	---------	--	---------	--	---------	--	---------	--	---------	--	---------	--	---------	--	---------	--	---------	--	---------	--	---------	--	---------	--	---------	--	---------	--	---------	--	---------	--	---------	--	---------	--	---------	--	---------	--	---------	--	---------	--	---------	--	---------	--	---------	--	---------	--	---------	--	---------	--	---------	--	---------	--	---------	--	---------	--	---------	--	---------	--	---------	--	---------	--	---------	--	---------	--	---------	--	---------	--	---------	--	---------	--	---------	--	---------	--	---------	--	---------	--	---------	--	---------	--	---------	--	---------	--	---------	--	---------	--	---------	--	---------	--	---------	--	---------	--	---------	--	---------	--	---------	--	---------	--	---------	--	---------	--	---------	--	---------	--	---------	--	---------	--	---------	--	---------	--	---------	--	---------	--	---------	--	---------	--	---------	--	---------	--	---------	--	---------	--	---------	--	---------	--	---------	--	---------	--	---------	--	---------	--	---------	--	---------	--	---------	--	---------	--	---------	--	---------	--	---------	--	---------	--	---------	--	---------	--	---------	--	---------	--	---------	--	---------	--	---------	--	---------	--	---------	--	---------	--	---------	--	---------	--	---------	--	---------	--	---------	--	---------	--	---------	--	---------	--	---------	--	---------	--	---------	--	---------	--	---------	--	---------	--	---------	--	---------	--	---------	--	---------	--	---------	--	---------	--	---------	--	---------	--	---------	--	---------	--	---------	--	---------	--	---------	--	---------	--	---------	--	---------	--	---------	--	---------	--	---------	--	---------	--	---------	--	---------	--	---------	--	---------	--	---------	--	---------	--	---------	--	---------	--	---------	--	---------	--	---------	--	---------	--	---------	--	---------	--	---------	--	---------	--	---------	--	---------	--	---------	--	---------	--	---------	--	---------	--	---------	--	---------	--	---------	--	---------	--	---------	--	---------	--	---------	--	---------	--	---------	--	---------	--	---------	--	---------	--	---------	--	---------	--	---------	--	---------	--	---------	--	---------	--	---------	--	---------	--	---------	--	---------	--	---------	--	---------	--	---------	--	---------	--	---------	--	---------	--	---------	--	---------	--	---------	--	---------	--	---------	--	---------	--	---------	--	---------	--	---------	--	---------	--	---------	--	---------	--	---------	--	---------	--	---------	--	---------	--	---------	--	---------	--	---------	--	---------	--	---------	--	---------	--	---------	--	---------	--	---------	--	---------	--	---------	--	---------	--	---------	--	---------	--	---------	--	---------	--	---------	--	---------	--	---------	--	---------	--	---------	--	---------	--	---------	--	---------	--	---------	--	---------	--	---------	--	---------	--	---------	--	---------	--	---------	--	---------	--	---------	--	---------	--	---------	--	---------	--	---------	--	---------	--	---------	--	---------	--	---------	--	---------	--	---------	--	---------	--	---------	--	----	--

1 - CENTRO DI RESP. "RESPONSABILE DIREZIONE GENERALE"		1.4 - ENTRATE AVENTI NATURA DI GIRO																	
1.4.1 - TITOLO 4 - PARTITE DI GIRO		1.4.1.1 - ENTRATE AVENTI NATURA DI GIRO																	
codice	1	2	3	4	5	6	7	8	9	10	11								
N.	1	2	3	4	5	6	7	8	9	10	11								
Denominazione	1	2	3	4	5	6	7	8	9	10	11								
Capitolo	N.	1	2	3	4	5	6	7	8	9	10								
												Denominazione							
													1						
														2					
															3				
																4			
																	5		
																		6	
																			7
9																			
	10																		
		11																	
			12																
				13															
					14														
						15													
							16												
								17											
									18										
19																			
	20																		
		21																	
			22																
				23															
					24														
						25													
							26												
								27											
									28										
29																			
	30																		
		31																	
			32																
				33															
					34														
						35													
							36												
								37											
									38										
39																			
	40																		
		41																	
			42																
				43															
					44														
						45													
							46												
								47											
									48										
49																			
	50																		
		51																	
			52																
				53															
					54														
						55													
							56												
								57											
									58										
59																			
	60																		
		61																	
			62																
				63															
					64														
						65													
							66												
								67											
									68										
69																			
	70																		
		71																	
			72																
				73															
					74														
						75													
							76												
								77											
									78										
79																			
	80																		
		81																	
			82																
				83															
					84														
						85													
							86												
								87											
									88										
89																			
	90																		
		91																	
			92																
				93															
					94														
						95													
							96												
								97											
									98										
99																			
	100																		
		101																	
			102																
				103															
					104														
						105													
							106												
								107											
									108										
109																			
	110																		
		111																	
			112																
				113															
					114														
						115													
							116												
								117											
									118										
119																			
	120																		
		121																	
			122																
				123															
					124														
						125													
							126												
								127											
									128										
129																			
	130																		
		131																	
			132																
				133															
					134														
						135													
							136												
								137											
									138										
139																			
	140																		
		141																	
			142																
				143															
					144														
						145													
							146												
								147											
									148										
149																			
	150																		
		151																	
			152																
				153															
					154														
						155													
							156												
								157											
									158										
159																			
	160																		
		161																	
			162																
				163															
					164														
						165													
							166												
								167											
									168										
169																			
	170																		
		171																	
			172																
				173															
					174														
						175													
							176												
								177											
									178										
179																			
	180																		
		181																	
			1																

codice		1.4.1.1																																																																																																																																																																																																																																																																																																																																																																																																																																																																																																																																																																																																																																																																																																																																																																																																																																																																																																																																																																																																																																																																																																																																																																																																																																																															
--------	--	---------	--	--	--	--	--	--	--	--	--	--	--	--	--	--	--	--	--	--	--	--	--	--	--	--	--	--	--	--	--	--	--	--	--	--	--	--	--	--	--	--	--	--	--	--	--	--	--	--	--	--	--	--	--	--	--	--	--	--	--	--	--	--	--	--	--	--	--	--	--	--	--	--	--	--	--	--	--	--	--	--	--	--	--	--	--	--	--	--	--	--	--	--	--	--	--	--	--	--	--	--	--	--	--	--	--	--	--	--	--	--	--	--	--	--	--	--	--	--	--	--	--	--	--	--	--	--	--	--	--	--	--	--	--	--	--	--	--	--	--	--	--	--	--	--	--	--	--	--	--	--	--	--	--	--	--	--	--	--	--	--	--	--	--	--	--	--	--	--	--	--	--	--	--	--	--	--	--	--	--	--	--	--	--	--	--	--	--	--	--	--	--	--	--	--	--	--	--	--	--	--	--	--	--	--	--	--	--	--	--	--	--	--	--	--	--	--	--	--	--	--	--	--	--	--	--	--	--	--	--	--	--	--	--	--	--	--	--	--	--	--	--	--	--	--	--	--	--	--	--	--	--	--	--	--	--	--	--	--	--	--	--	--	--	--	--	--	--	--	--	--	--	--	--	--	--	--	--	--	--	--	--	--	--	--	--	--	--	--	--	--	--	--	--	--	--	--	--	--	--	--	--	--	--	--	--	--	--	--	--	--	--	--	--	--	--	--	--	--	--	--	--	--	--	--	--	--	--	--	--	--	--	--	--	--	--	--	--	--	--	--	--	--	--	--	--	--	--	--	--	--	--	--	--	--	--	--	--	--	--	--	--	--	--	--	--	--	--	--	--	--	--	--	--	--	--	--	--	--	--	--	--	--	--	--	--	--	--	--	--	--	--	--	--	--	--	--	--	--	--	--	--	--	--	--	--	--	--	--	--	--	--	--	--	--	--	--	--	--	--	--	--	--	--	--	--	--	--	--	--	--	--	--	--	--	--	--	--	--	--	--	--	--	--	--	--	--	--	--	--	--	--	--	--	--	--	--	--	--	--	--	--	--	--	--	--	--	--	--	--	--	--	--	--	--	--	--	--	--	--	--	--	--	--	--	--	--	--	--	--	--	--	--	--	--	--	--	--	--	--	--	--	--	--	--	--	--	--	--	--	--	--	--	--	--	--	--	--	--	--	--	--	--	--	--	--	--	--	--	--	--	--	--	--	--	--	--	--	--	--	--	--	--	--	--	--	--	--	--	--	--	--	--	--	--	--	--	--	--	--	--	--	--	--	--	--	--	--	--	--	--	--	--	--	--	--	--	--	--	--	--	--	--	--	--	--	--	--	--	--	--	--	--	--	--	--	--	--	--	--	--	--	--	--	--	--	--	--	--	--	--	--	--	--	--	--	--	--	--	--	--	--	--	--	--	--	--	--	--	--	--	--	--	--	--	--	--	--	--	--	--	--	--	--	--	--	--	--	--	--	--	--	--	--	--	--	--	--	--	--	--	--	--	--	--	--	--	--	--	--	--	--	--	--	--	--	--	--	--	--	--	--	--	--	--	--	--	--	--	--	--	--	--	--	--	--	--	--	--	--	--	--	--	--	--	--	--	--	--	--	--	--	--	--	--	--	--	--	--	--	--	--	--	--	--	--	--	--	--	--	--	--	--	--	--	--	--	--	--	--	--	--	--	--	--	--	--	--	--	--	--	--	--	--	--	--	--	--	--	--	--	--	--	--	--	--	--	--	--	--	--	--	--	--	--	--	--	--	--	--	--	--	--	--	--	--	--	--	--	--	--	--	--	--	--	--	--	--	--	--	--	--	--	--	--	--	--	--	--	--	--	--	--	--	--	--	--	--	--	--	--	--	--	--	--	--	--	--	--	--	--	--	--	--	--	--	--	--	--	--	--	--	--	--	--	--	--	--	--	--	--	--	--	--	--	--	--	--	--	--	--	--	--	--	--	--	--	--	--	--	--	--	--	--	--	--	--	--	--	--	--	--	--	--	--	--	--	--	--	--	--	--	--	--	--	--	--	--	--	--	--	--	--	--	--	--	--	--	--	--	--	--	--	--	--	--	--	--	--	--	--	--	--	--	--	--	--	--	--	--	--	--	--	--	--	--	--	--	--	--	--	--	--	--	--	--	--	--	--	--	--	--	--	--	--	--	--	--	--	--	--	--	--	--	--	--	--	--	--	--	--	--	--	--	--	--	--	--	--	--	--	--	--	--	--	--	--	--	--	--	--	--	--	--	--	--	--	--	--	--	--	--	--	--	--	--	--	--	--	--	--	--	--	--	--	--	--	--	--	--	--	--	--	--	--	--	--	--	--	--	--	--	--	--	--	--	--	--	--	--	--	--	--	--	--	--	--	--	--	--	--	--	--	--	--	--	--	--	--	--	--	--	--	--	--	--	--	--	--	--	--	--	--	--	--	--	--	--	--	--	--	--	--	--	--	--	--	--	--	--	--	--	--	--	--	--	--	--	--	--	--	--	--	--	--	--	--	--	--	--	--	--	--	--	--	--	--	--	--	--	--	--	--	--	--	--	--	--	--	--	--	--	--	--	--	--	--	--	--	--	--	--	--	--	--	--	--	--	--	--	--	--	--	--	--	--	--	--	--	--	--	--	--	--	--	--	--	--	--	--	--	--	--	--	--	--	--	--	--	--	--	--	--	--	--	--	--	--	--	--	--	--	--	--	--	--	--	--	--	--	--	--	--	--	--	--	--	--	--	--	--	--	--	--	--	--

[illegible]

[illegible]

[illegible]

[illegible]

codice		1.1.1.3	1.1.1.3	1.1.1.3	1.1.1.3	1.1.1.3	1.1.1.3	1.1.1.3	1.1.1.3	1.1.1.3	1.1.1.3	1.1.1.3
N.		9	10	11	12	13	14	15	16	17	18	19
Denominazione		SPESE TELEFONICHE	MANTENIMENTO IMMOBILIARE	MANTENIMENTO IMMOBILIARE	MANTENIMENTO IMMOBILIARE	MANTENIMENTO IMMOBILIARE	MANTENIMENTO IMMOBILIARE	MANTENIMENTO IMMOBILIARE	MANTENIMENTO IMMOBILIARE	MANTENIMENTO IMMOBILIARE	SPESE PER BONIFIDI	SPESE PER LA SICUREZZA
		MANTENIMENTO IMMOBILIARE	MANTENIMENTO IMMOBILIARE	MANTENIMENTO IMMOBILIARE	MANTENIMENTO IMMOBILIARE	MANTENIMENTO IMMOBILIARE	MANTENIMENTO IMMOBILIARE	MANTENIMENTO IMMOBILIARE	MANTENIMENTO IMMOBILIARE	MANTENIMENTO IMMOBILIARE	MANTENIMENTO IMMOBILIARE	MANTENIMENTO IMMOBILIARE
In aumento		20.000,00	5.000,00	10.000,00	5.000,00	130.000,00	9.775,91	150.000,00	2.000,00	80.000,00	5.000,00	10.000,00
In diminuzione		0,00	0,00	0,00	0,00	0,00	0,00	0,00	0,00	0,00	0,00	0,00
Definitiva		20.000,00	5.000,00	10.000,00	5.000,00	130.000,00	9.775,91	150.000,00	2.000,00	80.000,00	5.000,00	10.000,00
Pagato		12.551,70	790,76	0,00	800,00	29.669,75	5.180,08	1.800,00	607,00	23.182,95	0,00	0,00
Rimasto da pagare		3.259,00	0,00	10.000,00	4.200,00	200,25	2.776,11	110.500,00	0,00	56.718,84	5.000,00	9.999,30
Totale impegni (8 + 9)		15.810,70	790,76	10.000,00	5.000,00	29.870,00	7.956,17	112.300,00	607,00	79.901,89	5.000,00	9.999,30
Somme impegnate												
Differenze		4.189,30	4.208,24			100.130,00	1.619,74	37.700,00	1.393,00	98,11		0,70
Risultati finali		6.885,73	120,00	2.916,65	4.500,00	12.366,15	2.299,66	208.736,00	1.095,00	73.221,46	0,00	10.000,00
Pagati		1.016,38	0,00	1.640,15	4.279,20	0,00	2.021,38	71.351,00	666,20	37.535,68	0,00	6.000,00
Rimasti da pagare (16 - 14)		0,00	0,00	1.274,28	0,00	12.366,15	0,00	136.385,00	0,00	27.305,68	0,00	4.000,00
Totale (14 + 15)		1.016,38	0,00	2.914,43	4.279,20	12.366,15	2.021,38	207.736,00	666,20	64.841,26	0,00	10.000,00
Differenze		5.669,35	120,00	2,22	220,80		278,28	2.000,00	425,80	8.380,20		
Previsioni		26.685,73	5.120,00	12.916,65	9.500,00	142.366,15	12.075,57	358.736,00	3.095,00	152.024,87	5.000,00	20.000,00
Pagamenti		13.568,08	790,76	1.640,15	5.079,20	29.669,75	7.201,44	73.151,00	1.276,20	60.718,53	0,00	6.000,00
Differenza rispetto alle previsioni												
Totale (20 - 19)												
Differenze		13.117,65	4.329,24	11.276,50	4.420,80	112.696,40	4.874,13	288.585,00	1.818,80	91.306,44	5.000,00	14.000,00
Totale dei residui passivi al termine (20 + 15)		3.259,00	0,00	11.274,28	4.200,00	12.566,40	2.776,11	246.885,00	0,00	84.024,62	5.000,00	13.999,30
1.1 - CENTRO DI RESP. RESPONSABILE E DIREZIONE GENERALE												
1.1.1 - TITOLO I - USCITE CORRENTI												
1.1.1.1 - FUNZIONAMENTO												

1.1.1.3		1.1.1.3		1.1.1.3		1.1.1.3		1.1.1.3		1.1.1.3		1.1.1.3		1.1.1.3		1.1.1.3		1.1.1.3		1.1.1.3		1.1.1.3		1.1.1.3		1.1.1.3		1.1.1.3		1.1.1.3		1.1.1.3		1.1.1.3		1.1.1.3		1.1.1.3		1.1.1.3		1.1.1.3		1.1.1.3		1.1.1.3		1.1.1.3		1.1.1.3		1.1.1.3		1.1.1.3		1.1.1.3		1.1.1.3		1.1.1.3		1.1.1.3		1.1.1.3		1.1.1.3		1.1.1.3		1.1.1.3		1.1.1.3		1.1.1.3		1.1.1.3		1.1.1.3		1.1.1.3		1.1.1.3		1.1.1.3		1.1.1.3		1.1.1.3		1.1.1.3		1.1.1.3		1.1.1.3		1.1.1.3		1.1.1.3		1.1.1.3		1.1.1.3		1.1.1.3		1.1.1.3		1.1.1.3		1.1.1.3		1.1.1.3		1.1.1.3		1.1.1.3		1.1.1.3		1.1.1.3		1.1.1.3		1.1.1.3		1.1.1.3		1.1.1.3		1.1.1.3		1.1.1.3		1.1.1.3		1.1.1.3		1.1.1.3		1.1.1.3		1.1.1.3		1.1.1.3		1.1.1.3		1.1.1.3		1.1.1.3		1.1.1.3		1.1.1.3		1.1.1.3		1.1.1.3		1.1.1.3		1.1.1.3		1.1.1.3		1.1.1.3		1.1.1.3		1.1.1.3		1.1.1.3		1.1.1.3		1.1.1.3		1.1.1.3		1.1.1.3		1.1.1.3		1.1.1.3		1.1.1.3		1.1.1.3		1.1.1.3		1.1.1.3		1.1.1.3		1.1.1.3		1.1.1.3		1.1.1.3		1.1.1.3		1.1.1.3		1.1.1.3		1.1.1.3		1.1.1.3		1.1.1.3		1.1.1.3		1.1.1.3		1.1.1.3		1.1.1.3		1.1.1.3		1.1.1.3		1.1.1.3		1.1.1.3		1.1.1.3		1.1.1.3		1.1.1.3		1.1.1.3		1.1.1.3		1.1.1.3		1.1.1.3		1.1.1.3		1.1.1.3		1.1.1.3		1.1.1.3		1.1.1.3		1.1.1.3		1.1.1.3		1.1.1.3		1.1.1.3		1.1.1.3		1.1.1.3		1.1.1.3		1.1.1.3		1.1.1.3		1.1.1.3		1.1.1.3		1.1.1.3		1.1.1.3		1.1.1.3		1.1.1.3		1.1.1.3		1.1.1.3		1.1.1.3		1.1.1.3		1.1.1.3		1.1.1.3		1.1.1.3		1.1.1.3		1.1.1.3		1.1.1.3		1.1.1.3		1.1.1.3		1.1.1.3		1.1.1.3		1.1.1.3		1.1.1.3		1.1.1.3		1.1.1.3		1.1.1.3		1.1.1.3		1.1.1.3		1.1.1.3		1.1.1.3		1.1.1.3		1.1.1.3		1.1.1.3		1.1.1.3		1.1.1.3		1.1.1.3		1.1.1.3		1.1.1.3		1.1.1.3		1.1.1.3		1.1.1.3		1.1.1.3		1.1.1.3		1.1.1.3		1.1.1.3		1.1.1.3		1.1.1.3		1.1.1.3		1.1.1.3		1.1.1.3		1.1.1.3		1.1.1.3		1.1.1.3		1.1.1.3		1.1.1.3		1.1.1.3		1.1.1.3		1.1.1.3		1.1.1.3		1.1.1.3		1.1.1.3		1.1.1.3		1.1.1.3		1.1.1.3		1.1.1.3		1.1.1.3		1.1.1.3		1.1.1.3		1.1.1.3		1.1.1.3		1.1.1.3		1.1.1.3		1.1.1.3		1.1.1.3		1.1.1.3		1.1.1.3		1.1.1.3		1.1.1.3		1.1.1.3		1.1.1.3		1.1.1.3		1.1.1.3		1.1.1.3		1.1.1.3		1.1.1.3		1.1.1.3		1.1.1.3		1.1.1.3		1.1.1.3		1.1.1.3		1.1.1.3		1.1.1.3		1.1.1.3		1.1.1.3		1.1.1.3		1.1.1.3		1.1.1.3		1.1.1.3		1.1.1.3		1.1.1.3		1.1.1.3		1.1.1.3		1.1.1.3		1.1.1.3		1.1.1.3		1.1.1.3		1.1.1.3		1.1.1.3		1.1.1.3		1.1.1.3		1.1.1.3		1.1.1.3		1.1.1.3		1.1.1.3		1.1.1.3		1.1.1.3		1.1.1.3		1.1.1.3		1.1.1.3		1.1.1.3		1.1.1.3		1.1.1.3		1.1.1.3		1.1.1.3		1.1.1.3		1.1.1.3		1.1.1.3		1.1.1.3		1.1.1.3		1.1.1.3		1.1.1.3		1.1.1.3		1.1.1.3		1.1.1.3		1.1.1.3		1.1.1.3		1.1.1.3		1.1.1.3		1.1.1.3		1.1.1.3		1.1.1.3		1.1.1.3		1.1.1.3		1.1.1.3		1.1.1.3		1.1.1.3		1.1.1.3		1.1.1.3		1.1.1.3		1.1.1.3		1.1.1.3		1.1.1.3		1.1.1.3		1.1.1.3		1.1.1.3		1.1.1.3		1.1.1.3		1.1.1.3		1.1.1.3		1.1.1.3		1.1.1.3		1.1.1.3		1.1.1.3		1.1.1.3		1.1.1.3		1.1.1.3		1.1.1.3		1.1.1.3		1.1.1.3		1.1.1.3		1.1.1.3		1.1.1.3		1.1.1.3		1.1.1.3		1.1.1.3		1.1.1.3		1.1.1.3		1.1.1.3		1.1.1.3		1.1.1.3		1.1.1.3		1.1.1.3		1.1.1.3		1.1.1.3		1.1.1.3		1.1.1.3		1.1.1.3		1.1.1.3		1.1.1.3		1.1.1.3		1.1.1.3		1.1.1.3		1.1.1.3		1.1.1.3		1.1.1.3		1.1.1.3		1.1.1.3		1.1.1.3		1.1.1.3		1.1.1.3		1.1.1.3		1.1.1.3		1.1.1.3		1.1.1.3		1.1.1.3		1.1.1.3		1.1.1.3		1.1.1.3		1.1.1.3		1.1.1.3		1.1.1.3		1.1.1.3		1.1.1.3		1.1.1.3		1.1.1.3		1.1.1.3		1.1.1.3		1.1.1.3		1.1.1.3		1.1.1.3		1.1.1.3		1.1.1.3		1.1.1.3		1.1.1.3		1.1.1.3		1.1.1.3		1.1.1.3		1.1.1.3		1.1.1.3		1.1.1.3		1.1.1.3		1.1.1.3		1.1.1.3		1.1.1.3		1.1.1.3		1.1.1.3		1.1.1.3		1.1.1.3		1.1.1.3		1.1.1.3		1.1.1.3		1.1.1.3		1.1.1.3		1.1.1.3		1.1.1.3		1.1.1.3		1.1.1.3		1.1.1.3		1.1.1.3		1.1.1.3		1.1.1.3		1.1.1.3		1.1.1.3		1.1.1.3		1.1.1.3		1.1.1.3		1.1.1.3		1.1.1.3		1.1.1.3		1.1.1.3		1.1.1.3		1.1.1.3		1.1.1.3		1.1.1.3		1.1.1.3		1.1.1.3		1.1.1.3		1.1.1.3		1.1.1.3		1.1.1.3		1.1.1.3		1.1.1.3		1.1.1.3		1.1.1.3		1.1.1.3		1.1.1.3		1.1.1.3		1.1.1.3		1.1.1.3		1.1.1.3		1.1.1.3		1.1.1.3		1.1.1.3		1.1.1.3		1.1.1.3		1.1.1.3		1.1.1.3		1.1.1.3		1.1.1.3		1.1.1.3		1.1.1.3		1.1.1.3		1.1.1.3		1.1.1.3		1.1.1.3		1.1.1.3		1.1.1.3		1.1.1.3		1.1.1.3		1.1.1.3		1.1.1.3		1.1.1.3		1.1.1.3		1.1.1.3		1.1.1.3		1.1.1.3		1.1.1.3		1.1.1.3		1.1.1.3		1.1.1.3		1.1.1.3		1.1.1.3		1.1.1.3		1.1.1.3		1.1.1.3		1.1.1.3		1.1.1.3	
---------	--	---------	--	---------	--	---------	--	---------	--	---------	--	---------	--	---------	--	---------	--	---------	--	---------	--	---------	--	---------	--	---------	--	---------	--	---------	--	---------	--	---------	--	---------	--	---------	--	---------	--	---------	--	---------	--	---------	--	---------	--	---------	--	---------	--	---------	--	---------	--	---------	--	---------	--	---------	--	---------	--	---------	--	---------	--	---------	--	---------	--	---------	--	---------	--	---------	--	---------	--	---------	--	---------	--	---------	--	---------	--	---------	--	---------	--	---------	--	---------	--	---------	--	---------	--	---------	--	---------	--	---------	--	---------	--	---------	--	---------	--	---------	--	---------	--	---------	--	---------	--	---------	--	---------	--	---------	--	---------	--	---------	--	---------	--	---------	--	---------	--	---------	--	---------	--	---------	--	---------	--	---------	--	---------	--	---------	--	---------	--	---------	--	---------	--	---------	--	---------	--	---------	--	---------	--	---------	--	---------	--	---------	--	---------	--	---------	--	---------	--	---------	--	---------	--	---------	--	---------	--	---------	--	---------	--	---------	--	---------	--	---------	--	---------	--	---------	--	---------	--	---------	--	---------	--	---------	--	---------	--	---------	--	---------	--	---------	--	---------	--	---------	--	---------	--	---------	--	---------	--	---------	--	---------	--	---------	--	---------	--	---------	--	---------	--	---------	--	---------	--	---------	--	---------	--	---------	--	---------	--	---------	--	---------	--	---------	--	---------	--	---------	--	---------	--	---------	--	---------	--	---------	--	---------	--	---------	--	---------	--	---------	--	---------	--	---------	--	---------	--	---------	--	---------	--	---------	--	---------	--	---------	--	---------	--	---------	--	---------	--	---------	--	---------	--	---------	--	---------	--	---------	--	---------	--	---------	--	---------	--	---------	--	---------	--	---------	--	---------	--	---------	--	---------	--	---------	--	---------	--	---------	--	---------	--	---------	--	---------	--	---------	--	---------	--	---------	--	---------	--	---------	--	---------	--	---------	--	---------	--	---------	--	---------	--	---------	--	---------	--	---------	--	---------	--	---------	--	---------	--	---------	--	---------	--	---------	--	---------	--	---------	--	---------	--	---------	--	---------	--	---------	--	---------	--	---------	--	---------	--	---------	--	---------	--	---------	--	---------	--	---------	--	---------	--	---------	--	---------	--	---------	--	---------	--	---------	--	---------	--	---------	--	---------	--	---------	--	---------	--	---------	--	---------	--	---------	--	---------	--	---------	--	---------	--	---------	--	---------	--	---------	--	---------	--	---------	--	---------	--	---------	--	---------	--	---------	--	---------	--	---------	--	---------	--	---------	--	---------	--	---------	--	---------	--	---------	--	---------	--	---------	--	---------	--	---------	--	---------	--	---------	--	---------	--	---------	--	---------	--	---------	--	---------	--	---------	--	---------	--	---------	--	---------	--	---------	--	---------	--	---------	--	---------	--	---------	--	---------	--	---------	--	---------	--	---------	--	---------	--	---------	--	---------	--	---------	--	---------	--	---------	--	---------	--	---------	--	---------	--	---------	--	---------	--	---------	--	---------	--	---------	--	---------	--	---------	--	---------	--	---------	--	---------	--	---------	--	---------	--	---------	--	---------	--	---------	--	---------	--	---------	--	---------	--	---------	--	---------	--	---------	--	---------	--	---------	--	---------	--	---------	--	---------	--	---------	--	---------	--	---------	--	---------	--	---------	--	---------	--	---------	--	---------	--	---------	--	---------	--	---------	--	---------	--	---------	--	---------	--	---------	--	---------	--	---------	--	---------	--	---------	--	---------	--	---------	--	---------	--	---------	--	---------	--	---------	--	---------	--	---------	--	---------	--	---------	--	---------	--	---------	--	---------	--	---------	--	---------	--	---------	--	---------	--	---------	--	---------	--	---------	--	---------	--	---------	--	---------	--	---------	--	---------	--	---------	--	---------	--	---------	--	---------	--	---------	--	---------	--	---------	--	---------	--	---------	--	---------	--	---------	--	---------	--	---------	--	---------	--	---------	--	---------	--	---------	--	---------	--	---------	--	---------	--	---------	--	---------	--	---------	--	---------	--	---------	--	---------	--	---------	--	---------	--	---------	--	---------	--	---------	--	---------	--	---------	--	---------	--	---------	--	---------	--	---------	--	---------	--	---------	--	---------	--	---------	--	---------	--	---------	--	---------	--	---------	--	---------	--	---------	--	---------	--	---------	--	---------	--	---------	--	---------	--	---------	--	---------	--	---------	--	---------	--	---------	--	---------	--	---------	--	---------	--	---------	--	---------	--	---------	--	---------	--	---------	--	---------	--	---------	--	---------	--	---------	--	---------	--	---------	--	---------	--	---------	--	---------	--	---------	--	---------	--	---------	--	---------	--	---------	--	---------	--	---------	--	---------	--	---------	--	---------	--	---------	--	---------	--	---------	--	---------	--	---------	--	---------	--	---------	--	---------	--	---------	--	---------	--	---------	--	---------	--	---------	--	---------	--	---------	--	---------	--	---------	--	---------	--	---------	--	---------	--	---------	--	---------	--	---------	--	---------	--	---------	--	---------	--	---------	--	---------	--	---------	--

[illegible]

codice		1	2	3	4	5	6	7	8	9	10	11	12.1	12.2	13	14	15																																																														
N.																																																																															
Denominazione																																																																															
Capitolo	1	2	3	4	5	6	7	8	9	10	11	12.1	12.2	13	14	15	16																																																														
																		17	18	19	20	21	22	23																																																							
																									24	25	26	27	28	29	30																																																
																																31	32	33	34	35	36																																										
																																						37	38	39	40	41	42																																				
																																												43	44	45	46	47	48																														
																																																		49	50	51	52	53	54																								
																																																								55	56	57	58	59	60																		
																																																														61	62	63	64	65	66												
																																																																				67	68	69	70	71	72						
																																																																										73	74	75	76	77	78
85	86	87	88	89	90																																																																										
						91	92	93	94	95	96																																																																				
												97	98	99	100	101	102																																																														
																		103	104	105	106	107	108																																																								
																								109	110	111	112	113	114																																																		
																														115	116	117	118	119	120																																												
																																				121	122	123	124	125	126																																						
																																										127	128	129	130	131	132																																
																																																133	134	135	136	137	138																										
																																																						139	140	141	142	143	144																				
																																																												145	146	147	148	149	150														
																																																																		151	152	153	154	155	156								
157	158	159	160	161	162																																																																										
						163	164	165	166	167	168																																																																				
												169	170	171	172	173	174																																																														
																		175	176	177	178	179	180																																																								
																								181	182	183	184	185	186																																																		
																														187	188	189	190	191	192																																												
																																				193	194	195	196	197	198																																						
																																										199	200	201	202	203	204																																
																																																205	206	207	208	209	210																										
																																																						211	212	213	214	215	216																				
																																																												217	218	219	220	221	222														
																																																																		223	224	225	226	227	228								
229	230	231	232	233	234																																																																										
						235	236	237	238	239	240																																																																				
												241	242	243	244	245	246																																																														
																		247	248	249	250	251	252																																																								
																								253	254	255	256	257	258																																																		
																														259	260	261	262	263	264																																												
																																				265	266	267	268	269	270																																						
																																										271	272	273	274	275	276																																
																																																277	278	279	280	281																											

Codice	N.	Denominazione	Gestione di competenza										Gestione dei redditi passivi				Gestione di cassa			
			15	16	17	1.1.2.1	1.1.2.1	1.1.2.1	21	22	23	25	32	35	100	200	300	A COMUNI E PROVINCE		
Capitolo																				
			1.1.2 - INTERVENTI DIVERSI																	
			1.1 - TITOLO 1 - USCITE CORRENTI																	
			1 - CENTRO DI RESP. RESPONSABILE E DIREZIONE GENERALE																	

[illegible]

1 - CENTRO DI RESP. RESPONSABILI E DIREZIONE GENERALE		1.1.2 - INTERVENTI DIVERSI											1.1.1 - TRATTAMENTI DI QUIESCENZA, INTEGRATIVI E SOSTITUTIVI										
1		1.1.2.6		1.1.2.6		1.1.2.6		1.1.2.6		1.1.2.6		1.1.2.6		1.1.4.1		1.1.4.1		1.1.4.1					
1		11		13		14		15		16		17		1		11		1.1.4.1					
1		11		13		14		15		16		17		1		11		1.1.4.1					
1		11		13		14		15		16		17		1		11		1.1.4.1					
1		11		13		14		15		16		17		1		11		1.1.4.1					
1		11		13		14		15		16		17		1		11		1.1.4.1					
1		11		13		14		15		16		17		1		11		1.1.4.1					
1		11		13		14		15		16		17		1		11		1.1.4.1					
1		11		13		14		15		16		17		1		11		1.1.4.1					
1		11		13		14		15		16		17		1		11		1.1.4.1					
1		11		13		14		15		16		17		1		11		1.1.4.1					
1		11		13		14		15		16		17		1		11		1.1.4.1					
1		11		13		14		15		16		17		1		11		1.1.4.1					
1		11		13		14		15		16		17		1		11		1.1.4.1					
1		11		13		14		15		16		17		1		11		1.1.4.1					
1		11		13		14		15		16		17		1		11		1.1.4.1					
1		11		13		14		15		16		17		1		11		1.1.4.1					
1		11		13		14		15		16		17		1		11		1.1.4.1					
1		11		13		14		15		16		17		1		11		1.1.4.1					
1		11		13		14		15		16		17		1		11		1.1.4.1					
1		11		13		14		15		16		17		1		11		1.1.4.1					
1		11		13		14		15		16		17		1		11		1.1.4.1					
1		11		13		14		15		16		17		1		11		1.1.4.1					
1		11		13		14		15		16		17		1		11		1.1.4.1					
1		11		13		14		15		16		17		1		11		1.1.4.1					
1		11		13		14		15		16		17		1		11		1.1.4.1					
1		11		13		14		15		16		17		1		11		1.1.4.1					
1		11		13		14		15		16		17		1		11		1.1.4.1					
1		11		13		14		15		16		17		1		11		1.1.4.1					
1		11		13		14		15		16		17		1		11		1.1.4.1					
1		11		13		14		15		16		17		1		11		1.1.4.1					
1		11		13		14		15		16		17		1		11		1.1.4.1					
1		11		13		14		15		16		17		1		11		1.1.4.1					

[illegible]

Capitolo	codice	1.2.1 - INVESTIMENTI										1.2.1.1					1.2.1.1																						
		5	6	7	8	9	10	11	12	13	14	15	16	17	18	19	20	21	22	23	24																		
1.2.1 - INVESTIMENTI	N.	Denominazione	Iniziale	In aumento (7 - 4)	In diminuzione (4 - 7)	Cedente (4 + 5 - 6)	Pagate (8 - 6)	Rimaste da pagare (10 - 8)	Totale impegni (8 + 9)	Differenza previsioni (10 - 7)	Residuo atteso previsioni (10 - 10)	Pagati (11 - 14)	Rimasti da pagare (18 - 14)	Totale (14 + 15)	In + (16 - 13)	In - (13 - 16)	Pagamenti (20 - 19)	Differenza previsioni (10 - 20)	Totale dei capitali versati al termine dell'esercizio (8 - 15)																				
		1.2.1 - INVESTIMENTI										1.2.1.1					1.2.1.1																						
		1.2.1.1 - USCITE IN CONTO CAPITALE										1.2.1.1					1.2.1.1																						
		1.2.1.1 - USCITE IN CONTO CAPITALE										1.2.1.1					1.2.1.1																						
		1.2.1.1 - USCITE IN CONTO CAPITALE										1.2.1.1					1.2.1.1																						
		1.2.1.1 - USCITE IN CONTO CAPITALE										1.2.1.1					1.2.1.1																						
		1.2.1.1 - USCITE IN CONTO CAPITALE										1.2.1.1					1.2.1.1																						
		1.2.1.1 - USCITE IN CONTO CAPITALE										1.2.1.1					1.2.1.1																						
		1.2.1.1 - USCITE IN CONTO CAPITALE										1.2.1.1					1.2.1.1																						
		1.2.1.1 - USCITE IN CONTO CAPITALE										1.2.1.1					1.2.1.1																						
		1.2.1.1 - USCITE IN CONTO CAPITALE										1.2.1.1					1.2.1.1																						
		1.2.1.1 - USCITE IN CONTO CAPITALE										1.2.1.1					1.2.1.1																						
		1.2.1.1 - USCITE IN CONTO CAPITALE										1.2.1.1					1.2.1.1																						
		1.2.1.1 - USCITE IN CONTO CAPITALE										1.2.1.1					1.2.1.1																						
		1.2.1.1 - USCITE IN CONTO CAPITALE										1.2.1.1					1.2.1.1																						
		1.2.1.1 - USCITE IN CONTO CAPITALE										1.2.1.1					1.2.1.1																						
		1.2.1.1 - USCITE IN CONTO CAPITALE										1.2.1.1					1.2.1.1																						
		1.2.1.1 - USCITE IN CONTO CAPITALE										1.2.1.1					1.2.1.1																						
		1.2.1.1 - USCITE IN CONTO CAPITALE										1.2.1.1					1.2.1.1																						
		1.2.1.1 - USCITE IN CONTO CAPITALE										1.2.1.1					1.2.1.1																						
		1.2.1.1 - USCITE IN CONTO CAPITALE										1.2.1.1					1.2.1.1																						
		1.2.1.1 - USCITE IN CONTO CAPITALE										1.2.1.1					1.2.1.1																						
		1.2.1.1 - USCITE IN CONTO CAPITALE										1.2.1.1					1.2.1.1																						
		1.2.1.1 - USCITE IN CONTO CAPITALE										1.2.1.1					1.2.1.1																						
		1.2.1.1 - USCITE IN CONTO CAPITALE										1.2.1.1					1.2.1.1																						
		1.2.1.1 - USCITE IN CONTO CAPITALE										1.2.1.1					1.2.1.1																						
		1.2.1.1 - USCITE IN CONTO CAPITALE										1.2.1.1					1.2.1.1																						
		1.2.1.1 - USCITE IN CONTO CAPITALE										1.2.1.1					1.2.1.1																						
		1.2.1.1 - USCITE IN CONTO CAPITALE										1.2.1.1					1.2.1.1																						
		1.2.1.1 - USCITE IN CONTO CAPITALE										1.2.1.1					1.2.1.1																						
		1.2.1.1 - USCITE IN CONTO CAPITALE										1.2.1.1					1.2.1.1																						
		1.2.1.1 - USCITE IN CONTO CAPITALE										1.2.1.1					1.2.1.1																						
		1.2.1.1 - USCITE IN CONTO CAPITALE										1.2.1.1					1.2.1.1																						
		1.2.1.1 - USCITE IN CONTO CAPITALE										1.2.1.1					1.2.1.1																						
		1.2.1.1 - USCITE IN CONTO CAPITALE										1.2.1.1					1.2.1.1																						
		1.2.1.1 - USCITE IN CONTO CAPITALE										1.2.1.1					1.2.1.1																						
		1.2.1.1 - USCITE IN CONTO CAPITALE										1.2.1.1					1.2.1.1																						
		1.2.1.1 - USCITE IN CONTO CAPITALE										1.2.1.1					1.2.1.1																						
		1.2.1.1 - USCITE IN CONTO CAPITALE										1.2.1.1					1.2.1.1																						
		1.2.1.1 - USCITE IN CONTO CAPITALE										1.2.1.1					1.2.1.1																						
		1.2.1.1 - USCITE IN CONTO CAPITALE										1.2.1.1					1.2.1.1																						
		1.2.1.1 - USCITE IN CONTO CAPITALE										1.2.1.1					1.2.1.1																						
		1.2.1.1 - USCITE IN CONTO CAPITALE										1.2.1.1					1.2.1.1																						
		1.2.1.1 - USCITE IN CONTO CAPITALE										1.2.1.1					1.2.1.1																						
		1.2.1.1 - USCITE IN CONTO CAPITALE										1.2.1.1					1.2.1.1																						
		1.2.1.1 - USCITE IN CONTO CAPITALE										1.2.1.1					1.2.1.1																						
		1.2.1.1 - USCITE IN CONTO CAPITALE										1.2.1.1					1.2.1.1																						

Capitolo		1	2	3	4	5	6	7	8	9	10	11	12	13	14	15	16	17	18	19	20	21	22	23	24	25	26
Codice		1.2.1.1		1.2.1.1		1.2.1.1		1.2.1.1		1.2.1.1		1.2.1.1		1.2.1.1		1.2.1.1		1.2.1.1		1.2.1.1		1.2.1.1		1.2.1.1		1.2.1.1	
N.		16		17		18		19		20		21		22		23		24		25		26					
Denominazione		REALIZZAZIONE ITINERARI TURISTICI NATURALISTICI		RECUPERO ENNEMIGLIARE DI CULTO		INTERVENTI DI AGRICOLTURA AMBIENTALE E AGRICOLTURA NUCLEI STORICI E NUCLEI STORICI DI ARCHITETTURA LOCALE		SPESSE PER IL BENEFICIO AMBIENTALE E AGRICOLTURA		INCENTIVAZIONE E ATTIVITÀ AGRICOLE E AGRICOLTURA		SPESSE PER ALTERNAMENTO DEL GRUPPO DI ALTERNI		SPESSE DI ALTERNAMENTO E ALTERNAMENTO DEL GRUPPO DI ALTERNI		ALTERNAMENTO E ALTERNAMENTO DELLA BIBLIOTECA DELL'ENTE		PROGETTO LEADER 2. DAL 2000		INTERVENTI VARIE SUE		INTERVENTI VARIE SUE					
Indice		90.000,00		0,00		640.000,00		10.000,00		50.000,00		50.000,00		10.000,00		20.000,00		0,00		0,00		0,00		0,00		0,00	
in aumento (7 - 4)		0,00		0,00		0,00		0,00		0,00		0,00		0,00		0,00		0,00		0,00		0,00		0,00		0,00	
in diminuzione (4 - 7)		0,00		0,00		0,00		0,00		0,00		0,00		0,00		0,00		0,00		0,00		0,00		0,00		0,00	
Differenza (4 + 5 - 6)		90.000,00		0,00		640.000,00		10.000,00		50.000,00		50.000,00		10.000,00		20.000,00		0,00		0,00		0,00		0,00		0,00	
Pagate (4 + 5 - 6)		3.621,10		0,00		0,00		0,00		0,00		0,00		0,00		0,00		0,00		0,00		0,00		0,00		0,00	
Rimaste da pagare (10 - 9)		86.378,90		0,00		0,00		0,00		0,00		0,00		0,00		0,00		0,00		0,00		0,00		0,00		0,00	
Totale impegni (8 + 9)		90.000,00		0,00		0,00		0,00		0,00		0,00		0,00		0,00		0,00		0,00		0,00		0,00		0,00	
Differenza (10 - 7)		0,00		0,00		0,00		0,00		0,00		0,00		0,00		0,00		0,00		0,00		0,00		0,00		0,00	
Differenza (10 - 7) (previsione)		0,00		0,00		0,00		0,00		0,00		0,00		0,00		0,00		0,00		0,00		0,00		0,00		0,00	
Residui affidati dell'esercizio		40.000,00		0,00		729.864,05		16.980,10		0,00		0,00		0,00		0,00		0,00		0,00		0,00		0,00		0,00	
Pagati		2.000,00		0,00		45.326,80		16.568,64		0,00		0,00		0,00		0,00		0,00		0,00		0,00		0,00		0,00	
Rimasti da pagare (16 - 14)		38.000,00		0,00		676.819,58		0,00		0,00		0,00		0,00		0,00		0,00		0,00		0,00		0,00		0,00	
Totale (14 + 15)		40.000,00		0,00		722.246,36		16.568,64		0,00		0,00		0,00		0,00		0,00		0,00		0,00		0,00		0,00	
Differenza (16 - 13)		0,00		0,00		0,00		0,00		0,00		0,00		0,00		0,00		0,00		0,00		0,00		0,00		0,00	
Differenza (16 - 13) (previsione)		0,00		0,00		0,00		0,00		0,00		0,00		0,00		0,00		0,00		0,00		0,00		0,00		0,00	
Provisioni		130.000,00		0,00		1.369.864,65		26.568,64		50.000,00		50.000,00		40.000,00		20.000,00		0,00		0,00		0,00		0,00		0,00	
Pagamenti		5.621,10		0,00		45.326,80		16.568,64		0,00		0,00		0,00		0,00		0,00		0,00		0,00		0,00		0,00	
Differenza (20 - 19)		124.378,90		0,00		1.324.535,85		10.000,00		50.000,00		50.000,00		30.000,00		20.000,00		0,00		0,00		0,00		0,00		0,00	
Differenza (20 - 19) (previsione)		124.378,90		0,00		1.324.535,85		10.000,00		50.000,00		50.000,00		30.000,00		20.000,00		0,00		0,00		0,00		0,00		0,00	
Totale dei residui passivi al termine dell'esercizio		124.378,90		0,00		676.819,56		0,00		0,00		0,00		0,00		0,00		0,00		0,00		0,00		0,00		0,00	

1.2.1 - INVESTIMENTI

1.2 - TITOLO 2 - USCITE IN CONTO CAPITALE

1 - CENTRO DI RESP. "RESPONSABILE DIREZIONE GENERALE"

[illegible]

[illegible]

Capitolo		1.2.1.2	1.2.1.2	1.2.1.2	1.2.1.2	1.2.1.2	1.2.1.2	1.2.1.3	1.2.1.3	1.2.1.3	1.2.1.3	1.2.1.4
N.		5	6	7	8	9	1	2	3	4	5	100
Denominazione		ACQUISTO DI AUTOMILI PER IL PARCO	ACQUISTO DI ATTREZZATURA VARIA	ACQUISTO IMPIANTI RADIO E ATTREZZATURE VARIE E RICEVIMENTI	REALIZZAZIONE ARCHIVIO DIGITALE DI IMMAGINI VIDEO	REALIZZAZIONE PROGETTO PARCO IN CARROZZA	ROTTORICIONE ACQUISTI E CONFERIMENTI DI MATERIE PRIME E QUOTE	DIVERSEMENTI E QUOTE DI PARTECIPAZIONE AL PATRIMONIO DI ALTRI ENI	ACQUISTI DI ALTRI TITOLI IN CREDITO	ACQUISTI TITOLI EMESSE DI CREDITO DALLA STATO E PATRIMONIO	DEPOSITI IN BUONI POSTALI	CONCESSIONE DI AIUTI A MEDIO E LUNGO TERMINE
1	Initial	0,00	0,00	0,00	0,00	0,00	20.000,00	0,00	0,00	0,00	0,00	0,00
	In aumento (7 - 5)	0,00	0,00	0,00	0,00	0,00	0,00	0,00	0,00	0,00	0,00	0,00
2	In diminuzione (8 - 7)	0,00	0,00	0,00	0,00	0,00	0,00	0,00	0,00	0,00	0,00	0,00
	Definitiva (4 + 5 - 6)	0,00	0,00	0,00	0,00	0,00	20.000,00	0,00	0,00	0,00	0,00	0,00
3	Pagati	0,00	0,00	0,00	0,00	0,00	0,00	0,00	0,00	0,00	0,00	0,00
	Rimasti da pagare (10 - 9)	0,00	0,00	0,00	0,00	0,00	0,00	0,00	0,00	0,00	0,00	0,00
4	Totale impegni (8 + 9)	0,00	0,00	0,00	0,00	0,00	0,00	0,00	0,00	0,00	0,00	0,00
	Differenza (10 - 7)											
5	in + (10 - 7)											
	in - (7 - 10)											
6	Residuo all'esercizio	25.000,00	0,00	0,00	0,00	0,00	20.000,00	0,00	0,00	0,00	0,00	0,00
	Risultati da pagare (16 - 14)	17.892,22	0,00	0,00	0,00	0,00	0,00	0,00	0,00	0,00	0,00	0,00
7	Totale (14 + 15)	0,00	0,00	0,00	0,00	0,00	20.000,00	0,00	0,00	0,00	0,00	0,00
	in + (16 - 13)											
8	in - (13 - 16)											
	Variazioni	7.107,78										
9	Previsioni	25.000,00	0,00	0,00	0,00	0,00	40.000,00	0,00	0,00	0,00	0,00	0,00
	Pagamenti	17.892,22	0,00	0,00	0,00	0,00	0,00	0,00	0,00	0,00	0,00	0,00
10	in + (20 - 18)											
	in - (18 - 20)											
11	Differenza (18 - 20)	7.107,78					40.000,00					
	Totale dei residui passivi al termine dell'esercizio (18 + 15)	0,00	0,00	0,00	0,00	0,00	20.000,00	0,00	0,00	0,00	0,00	0,00

1.2.1 - INVESTIMENTI

1.2 - TITOLO 2 - USCITE IN CONTO CAPITALE

1 - CENTRO DI RESP. "RESPONSABILE DIREZIONE GENERALE"

[illegible]

[illegible]

[illegible]

codice		1																																																																																																																																																																																																																																																																																																																																																																																																																																																																																																																																																																																																																																																																																																																																																																																																																																																																																																																																																																																																																																																																																																																																																																																																																																																																																																																																																																																																																																																																																																														
--------	--	---	--	--	--	--	--	--	--	--	--	--	--	--	--	--	--	--	--	--	--	--	--	--	--	--	--	--	--	--	--	--	--	--	--	--	--	--	--	--	--	--	--	--	--	--	--	--	--	--	--	--	--	--	--	--	--	--	--	--	--	--	--	--	--	--	--	--	--	--	--	--	--	--	--	--	--	--	--	--	--	--	--	--	--	--	--	--	--	--	--	--	--	--	--	--	--	--	--	--	--	--	--	--	--	--	--	--	--	--	--	--	--	--	--	--	--	--	--	--	--	--	--	--	--	--	--	--	--	--	--	--	--	--	--	--	--	--	--	--	--	--	--	--	--	--	--	--	--	--	--	--	--	--	--	--	--	--	--	--	--	--	--	--	--	--	--	--	--	--	--	--	--	--	--	--	--	--	--	--	--	--	--	--	--	--	--	--	--	--	--	--	--	--	--	--	--	--	--	--	--	--	--	--	--	--	--	--	--	--	--	--	--	--	--	--	--	--	--	--	--	--	--	--	--	--	--	--	--	--	--	--	--	--	--	--	--	--	--	--	--	--	--	--	--	--	--	--	--	--	--	--	--	--	--	--	--	--	--	--	--	--	--	--	--	--	--	--	--	--	--	--	--	--	--	--	--	--	--	--	--	--	--	--	--	--	--	--	--	--	--	--	--	--	--	--	--	--	--	--	--	--	--	--	--	--	--	--	--	--	--	--	--	--	--	--	--	--	--	--	--	--	--	--	--	--	--	--	--	--	--	--	--	--	--	--	--	--	--	--	--	--	--	--	--	--	--	--	--	--	--	--	--	--	--	--	--	--	--	--	--	--	--	--	--	--	--	--	--	--	--	--	--	--	--	--	--	--	--	--	--	--	--	--	--	--	--	--	--	--	--	--	--	--	--	--	--	--	--	--	--	--	--	--	--	--	--	--	--	--	--	--	--	--	--	--	--	--	--	--	--	--	--	--	--	--	--	--	--	--	--	--	--	--	--	--	--	--	--	--	--	--	--	--	--	--	--	--	--	--	--	--	--	--	--	--	--	--	--	--	--	--	--	--	--	--	--	--	--	--	--	--	--	--	--	--	--	--	--	--	--	--	--	--	--	--	--	--	--	--	--	--	--	--	--	--	--	--	--	--	--	--	--	--	--	--	--	--	--	--	--	--	--	--	--	--	--	--	--	--	--	--	--	--	--	--	--	--	--	--	--	--	--	--	--	--	--	--	--	--	--	--	--	--	--	--	--	--	--	--	--	--	--	--	--	--	--	--	--	--	--	--	--	--	--	--	--	--	--	--	--	--	--	--	--	--	--	--	--	--	--	--	--	--	--	--	--	--	--	--	--	--	--	--	--	--	--	--	--	--	--	--	--	--	--	--	--	--	--	--	--	--	--	--	--	--	--	--	--	--	--	--	--	--	--	--	--	--	--	--	--	--	--	--	--	--	--	--	--	--	--	--	--	--	--	--	--	--	--	--	--	--	--	--	--	--	--	--	--	--	--	--	--	--	--	--	--	--	--	--	--	--	--	--	--	--	--	--	--	--	--	--	--	--	--	--	--	--	--	--	--	--	--	--	--	--	--	--	--	--	--	--	--	--	--	--	--	--	--	--	--	--	--	--	--	--	--	--	--	--	--	--	--	--	--	--	--	--	--	--	--	--	--	--	--	--	--	--	--	--	--	--	--	--	--	--	--	--	--	--	--	--	--	--	--	--	--	--	--	--	--	--	--	--	--	--	--	--	--	--	--	--	--	--	--	--	--	--	--	--	--	--	--	--	--	--	--	--	--	--	--	--	--	--	--	--	--	--	--	--	--	--	--	--	--	--	--	--	--	--	--	--	--	--	--	--	--	--	--	--	--	--	--	--	--	--	--	--	--	--	--	--	--	--	--	--	--	--	--	--	--	--	--	--	--	--	--	--	--	--	--	--	--	--	--	--	--	--	--	--	--	--	--	--	--	--	--	--	--	--	--	--	--	--	--	--	--	--	--	--	--	--	--	--	--	--	--	--	--	--	--	--	--	--	--	--	--	--	--	--	--	--	--	--	--	--	--	--	--	--	--	--	--	--	--	--	--	--	--	--	--	--	--	--	--	--	--	--	--	--	--	--	--	--	--	--	--	--	--	--	--	--	--	--	--	--	--	--	--	--	--	--	--	--	--	--	--	--	--	--	--	--	--	--	--	--	--	--	--	--	--	--	--	--	--	--	--	--	--	--	--	--	--	--	--	--	--	--	--	--	--	--	--	--	--	--	--	--	--	--	--	--	--	--	--	--	--	--	--	--	--	--	--	--	--	--	--	--	--	--	--	--	--	--	--	--	--	--	--	--	--	--	--	--	--	--	--	--	--	--	--	--	--	--	--	--	--	--	--	--	--	--	--	--	--	--	--	--	--	--	--	--	--	--	--	--	--	--	--	--	--	--	--	--	--	--	--	--	--	--	--	--	--	--	--	--	--	--	--	--	--	--	--	--	--	--	--	--	--	--	--	--	--	--	--	--	--	--	--	--	--	--	--	--	--	--	--	--	--	--	--	--	--	--	--	--	--	--	--	--	--	--	--	--	--	--	--	--	--	--	--	--	--	--	--	--	--	--	--	--	--	--	--	--	--	--	--	--	--	--	--	--	--	--	--	--	--	--	--	--	--	--	--	--	--	--	--	--	--	--	--	--	--	--	--	--	--	--	--	--	--	--	--	--	--	--	--	--	--	--	--	--	--	--	--	--	--	--	--	--	--	--	--	--	--	--	--	--	--	--	--	--	--	--	--	--	--	--	--	--	--	--	--	--	--	--	--	--	--	--	--	--	--	--	--	--	--	--	--	--	--	--	--	--	--	--	--	--	--	--	--	--	--	--	--	--	--	--	--	--	--	--	--	--	--	--	--	--	--	--	--	--	--	--	--	--	--	--	--	--	--	--	--	--	--	--	--	--	--	--	--	--	--	--	--	--	--	--	--	--	--	--	--	--	--	--	--	--	--	--	--	--	--	--	--	--	--	--	--	--	--	--	--	--	--	--	--	--	--	--	--	--	--	--	--	--	--	--	--	--	--	--	--	--	--	--	--	--	--	--	--	--	--	--	--	--	--	--	--	--	--	--	--	--	--	--	--	--	--	--	--	--	--	--	--	--	--	--	--	--	--	--	--	--	--	--	--	--	--	--	--	--	--	--	--	--	--	--	--	--	--	--	--	--	--	--	--	--	--	--	--	--	--	--	--	--	--	--	--	--	--	--	--	--	--	--	--	--	--	--	--	--	--	--	--	--	--	--	--	--	--	--	--	--	--	--

CONTO ECONOMICO 2011

PAGINA BIANCA

ENTE PARCO NAZIONALE DELL'ASPROMONTE
CONTO ECONOMICO - ANNO 2011

ENTRATE	ANNO 2010		ANNO 2011	
	PARZIALI	TOTALI	PARZIALI	TOTALI
A) VALORE DELLA PRODUZIONE				
1) Proventi e corrispettivi per la produzione delle prestazioni e/o servizi*		2.670		2.389
2) Variazione delle rimanenze dei prodotti in corso di lavorazione, semilavorati e finiti				
3) Variazione dei lavori in corso su ordinazione				
4) Incrementi di immobilizzazioni				47.162
4 a) Incrementi di immobilizzazioni per lavori interni e per donazioni			47.162	
4 b) Incrementi di immobilizzazioni a seguito di scrittura di rettifica				
5) Altri ricavi e proventi		2.952.627		3.913.257
5a) Trasferimenti dallo stato	2.600.491		3.761.404	
5b) Altri ricavi e proventi	352.137		151.853	
Totale valore della produzione (A)		2.955.297		3.962.808
B) COSTI DELLA PRODUZIONE				
6) per materie prime, sussidiarie, consumo e merci**				
7) per servizi**		908.839		1.077.623
8) per godimento beni di terzi**		37.304		42.144
9) per il personale**		807.267		937.355
a) salari e stipendi	663.665		755.969	
b) oneri sociali	109.124		147.597	
c) trattamento di fine rapporto		45.066		92.638
d) trattamento di quiescenza e simili				
e) altri costi	34.459		33.789	
10) ammortamenti e svalutazioni		156.535		161.080
a) ammortamento delle immobilizzazioni immateriali	18.442		18.628	
b) ammortamento delle immobilizzazioni materiali	138.093		142.460	
c) altre svalutazioni delle immobilizzazioni				
d) svalutazione dei crediti compresi nell'attivo circolante e delle disponibilità liquide				
11) variazioni delle rimanenze di materie prime, sussidiarie, di consumo e merci				
12) accantonamenti per rischi				
13) accantonamento di fondi per oneri				
14) oneri diversi di gestione		998.470		1.041.136
Totale Costi (B)		2.953.482		3.351.984
DIFFERENZA TRA VALORE E COSTI DELLA PRODUZIONE (A-B)		1.816		610.824
C) PROVENTI E ONERI FINANZIARI				
15) proventi da partecipazioni				
16) altri proventi finanziari				
a) di crediti iscritti nelle immobilizzazioni				

ENTRATE	ANNO 2010		ANNO 2011	
	PARZIALI	TOTALI	PARZIALI	TOTALI
b) di titoli iscritti nelle immobilizzazioni che non costituiscono partecipazioni				
c) di titoli iscritti nell'attivo circolante che non costituiscono partecipazioni				
d) proventi diversi dai precedenti				
17) interessi e altri oneri finanziari		463		12.521
17-bis) utili e perdite su cambi				
Totale proventi ed oneri finanziari (15+16+17)		-463		-12.521
D) RETTIFICHE DI VALORE DI ATTIVITA' FINANZIARIE				
18) rivalutazioni:				
a) di partecipazioni				
b) di immobilizzazioni finanziarie				
c) di titoli iscritti nell'attivo circolante				
19) svalutazioni:				
a) di partecipazioni				
b) di immobilizzazioni finanziarie				
c) di titoli iscritti nell'attivo circolante				
Totale rettifiche di valore				
E) PROVENTI E ONERI STRAORDINARI				
20) proventi, con separata indicazione delle plusvalenze da alienazioni i cui ricavi non sono				
iscrivibili al n. 5)				
21) oneri straordinari, con separata indicazione della minusvalenze da alienazioni i cui				
effetti contabili non sono iscrivibili al n. 14				
22 a) Insussistenze del passivo derivanti dalla gestione dei residui	265.678		1.242.408	
22 b) Sopravvenienze attive			6.122	
Totale		265.678		1.248.530
23 a) Sopravvenienze passive				
23 b) Insussistenze dell'attivo derivanti dalla gestione dei residui	8		56.513	
Totale		8		56.513
Totale delle partite straordinarie		265.670		1.192.017
Risultato prima delle imposte (A-B+C+D+E)		267.022		1.790.320
Imposte dell'esercizio		74.079		77.747
Avanzo/Disavanzo/Pareggio economico		192.944		1.712.573

* entrate correnti depurate dei proventi finanziari: lett. c) e dei proventi straordinari (di natura finanziaria): lett. d)

** uscite correnti depurate degli oneri finanziari: lett. c) e degli oneri straordinari (di natura finanziaria): lett. d)

ENTE PARCO NAZIONALE DELL'ASPRROMONTE

QUADRO DI RICLASSIFICAZIONE DEI RISULTATI ECONOMICI

	ANNO 2010	ANNO 2011	+ O -
A - RICAVI			
variazione delle rimanenze di prodotti in corso di lavorazione, semilavorati e finiti lavorazioni in corso su ordinazione			
B - VALORE DELLA PRODUZIONE TIPICA	2.955.297	3.962.807	1.007.510
Consumi di materie prime e servizi esterni	946.143	1.119.767	173.624
C - VALORE AGGIUNTO	2.009.154	2.843.040	833.896
Costo del lavoro	852.333	1.029.993	177.660
D - MARGINE OPERATIVO LORDO	1.156.821	1.813.047	656.226
ammortamenti	156.535	161.088	4.553
stanziamenti a fondi rischi ed oneri			
saldo proventi ed oneri diversi	998.470	1.041.136	42.666
E - RISULTATO OPERATIVO	1.816	610.823	609.007
proventi ed oneri finanziari			
rettifiche di valore di attività finanziarie	-463	-12.521	12.058
F - RISULTATO PRIMA DEI COMPONENTI STRAORDINARI E DELLE IMPOSTE	1.353	598.302	621.065
proventi ed oneri straordinari	-265.870	1.192.017	-1.457.687
G - RISULTATO PRIMA DELLE IMPOSTE	267.022	1.790.320	-836.622
imposte di esercizio	74.079	77.747	3.668
H - AVANZO/PAREGGIO/DISAVANZO ECONOMICO DEL PERIODO	192.944	1.712.573	1.905.517

PAGINA BIANCA

STATO PATRIMONIALE

PAGINA BIANCA

ENTE PARCO NAZIONALE DELL'ASPROMONTE							
STATO PATRIMONIALE					PASSIVITA'	ANNO 2010	ANNO 2011
ATTIVITA'	ANNO 2010	ANNO 2011					
I) CREDITI VERSO LO STATO ED ALTRI ENTI PUBBLICI PER LA PARTECIPAZIONE AL PATRIMONIO INIZIALE			A) PATRIMONIO NETTO				
			I. Fondo di dotazione				
			II. Riserve obbligatorie e derivanti da leggi				
			III. Riserve di rivalutazione				
			IV. Contributi a fondo perduto				
			V. Contributi per riporto disavanzi				
			VI. Riserve statutarie				
			VII. Altre riserve distintamente indicate				
			VIII. Avanzi economici portati a nuovo				
			VIII. disavanzo economico d'esercizio				
			IX. Avanzo economico d'esercizio				
			TOTALE PATRIMONI NETTO (a)				
			B) CONTRIBUTI IN CONTO CAPITALE				
			1) per contributi a destinazione vincolata				
			2) per contributi indistinti per la gestione				
			3) per contributi in natura				
			TOTALE CONTRIBUTI IN CONTO CAPITALE (b)				
			C) FONDI PER RISCHI ED ONERI				
			1) per trattamento di quiescenza e obblighi simili				
			2) per imposte				
			3) per altri rischi ed oneri				
			4) per ripristino investimenti				
			TOTALE FONDI RISCHI ED ONERI (c)				
			D) TRATTAMENTO DI FINE RAPPORTO DI LAVORO SUBORDINATO				
			1) Fondo TFR				
			E) RESIDUI PASSIVI, con separata indicazione, per ciascuna voce, degli impatti esigibili oltre l'esercizio successivo				
			1) obbligazioni				
			2) verso le banche				
			3) verso altri finanziatori				
II. Immobilizzazioni materiali							
1) Terreni e fabbricati	891.552	903.687					
2) Impianti e macchinari	49.201	13.934					
3) Attrezzature industriali e commerciali	46.406	57.843					
4) Automezzi e motomezzi	4.346.930	4.462.469					
5) Immobilizzazioni in corso e acconti	5.112	4.633					
6) Diritti reali di godimento							
7) Altri beni							
Totale Immobilizzazioni materiali	5.339.201	5.442.566					
III. Immobilizzazioni finanziarie, con separata indicazione, per ciascuna voce dei crediti, degli impatti esigibili entro l'esercizio successivo							
1) Partecipazioni in :							
a) imprese controllate							
b) imprese collegate							
c) imprese controllanti							
d) altre imprese							
e) altri enti	69.362	69.362					

ATTIVITA'	ANNO 2010	ANNO 2011	PASSIVITA'	ANNO 2010	ANNO 2011
2) Crediti			4) acconti		
a) verso imprese controllate			5) debiti verso fornitori	1.992.267	2.297.968
b) verso imprese collegate			6) rappresentati da titoli di credito		
c) verso lo Stato e altri soggetti pubblici			7) verso imprese controllate, collegate e controllanti		
d) verso altri			8) debiti tributari	2.928	-598
3) Altri titoli			9) debiti verso istituti di previdenza e sicurezza sociale	9.319	9.299
4) Crediti finanziari diversi			10) debiti verso iscritti, soci e terzi per prestazioni dovute	1.084.800	954.943
Totale Immobilizzazioni finanziarie	69.362	69.362	11) debiti verso lo Stato ed altri soggetti pubblici	3.297.648	2.411.594
TOTALE IMMOBILIZZAZIONI (b)	6.257.451	6.548.640	TOTALE RESIDUI PASSIVI (e)	6.326.962	5.673.206
ATTIVO CIRCOLANTE					
I. Rimanenze					
1) materie prime, sussidiarie e di consumo					
2) prodotti in corso di lavorazione e militari					
3) lavori in corso					
4) prodotti finiti e merci					
5) acconti			F) RATEI E RISCONTI		
Totale Rimanenze			1) Ratei passivi		
II. Residui attivi, con separata indicazione, per ciascuna voce, degli importi esigibili oltre esercizio successivo			2) Risconti passivi		
1) Crediti verso utenti, clienti ecc.			3) Aggio su prestiti		
2) Crediti verso iscritti, soci e terzi	113.144	112.439	4) Riserve tecniche		
			TOTALE RATEI E RISCONTI		
3) Crediti verso imprese controllate e collegate					
4) Crediti verso lo Stato ed altri soggetti pubblici	668.279	624.141			
4-bis) Crediti tributari					
4-ter) imposte anticipate					
5) Crediti verso altri	115.282	98.713			
Totale Residui attivi	896.705	835.293			
III. Attività finanziarie che non costituiscono mobilitazioni					
1) partecipazioni in imprese controllate					
2) partecipazioni in imprese collegate					
3) Altre partecipazioni					
4) Altri titoli					
Totale Attività Finanziarie					
V. Disponibilità liquide					

ATTIVITA'	ANNO 2010		ANNO 2011		PASSIVITA'	ANNO 2010		ANNO 2011	
1) Depositi bancari e postali									
2) Assegni									
3) Denaro e valori in cassa		10.608.592		11.530.270					
Totale Disponibilità liquide		10.608.592		11.530.270					
TOTALE ATTIVO CIRCOLANTE ©									
3) RATEI E RISCONTI									
1) Ratei attivi									
2) Risconti attivi									
TOTALE RATEI E RISCONTI (d)									
TOTALE ATTIVO		17.762.748		18.914.203	TOTALE PASSIVO	17.762.748		18.914.203	

PAGINA BIANCA

NOTA INTEGRATIVA

PAGINA BIANCA

.ENTE PARCO NAZIONALE DELL' ASPROMONTE
Via Aurora — 89050 Gambarie di S. Stefano in Aspromonte

NOTA INTEGRATIVA

La presente nota integrativa, così come previsto dal DPR 97/2003 è un documento illustrativo di natura tecnico- contabile, riguardante l'andamento della gestione dell'ente e completa il rendiconto generale dell'anno 2011. In particolare vengono esaminate le voci del conto del bilancio, dello stato patrimoniale e del conto economico, viene altresì fatta un'analisi del risultato di amministrazione e se ne mette in evidenza la composizione.

ANALISI DELLE VOCI DEL CONTO DEL BILANCIO

Il Conto del bilancio, evidenzia le risultanze della gestione delle entrate e delle uscite distinte per titoli, categorie e capitoli, relativamente alla gestione in conto competenza e quella in conto residui.

Il rendiconto in esame si sviluppa su un ammontare di risorse iniziali (che pareggiano con le rispettive uscite) pari ad € 12.572.010,71 comprensive di € 3.225.006,71 quale quota di avanzo di amministrazione presunto (di cui 1.330.049,22 avanzo vincolato) . Le previsioni definitive si sono infatti assestate, a seguito di .variazioni di storni e di maggiori entrate effettuate con determinazioni del direttore n°270 del 14/11/2011 e n.296 del 25/11/2011, ad € 12.572.010,71 (comprensive di partite di giro ed avanzo di amministrazione).

Il Rendiconto finanziario gestionale presenta i seguenti risultati

ENTRATE	GESTIONE COMPETENZA				GESTIONE RESIDUI			
	Previsioni assestate	Accertate	Riscosse	Rimaste da riscuotere	Residui iniziali	Riscossi	Eliminati	Rimasti da riscuotere
Tit. I Entrate correnti	€ 3.984.004,26	€ 3.915.646,36	€ 3.886.642,98	€ 29.003,38	€ 765.368,04	€ 32.826,23	€ 3.863,45	€ 728.678,36
Tit. II Entrate in conto capitale	€ 5.010.000,00	€ 6.121,90	€ 6.121,90	€ 0,00	€ 99.789,70	€ 0,00	€ 37.156,50	€ 62.633,20
Tit. IV Partite di giro	€ 353.000,00	€ 232.974,04	€ 230.512,04	€ 2.462,00	€ 31.546,95	€ 3.537,78	€ 15.492,75	€ 12.516,42
Avanzo di amministrazione	€ 3.225.006,45							
TOTALE	€ 12.572.010,71	€ 4.154.742,30	€ 4.123.276,92	€ 31.465,38	€ 896.704,69	€ 36.364,01	€ 56.512,70	€ 803.827,98

USCITE	GESTIONE COMPETENZA				GESTIONE RESIDUI			
	Previsioni definitive	Impegnate	Pagati	Rimasti da pagare	Residui iniziali	Pagati	Eliminati	Rimasti da pagare
Tit. I Spese di parte corrente	€ 4.865.070,47	€ 3.188.526,10	€ 1.773.807,14	€ 1.414.718,96	€ 2.306.207,35	€ 944.720,99	€ 275.094,88	€ 1.086.391,48
Tit. II Spese in Conto Capitale	€ 7.353.940,24	€ 405.114,56	€ 15.909,10	€ 389.205,46	€ 4.003.840,01	€ 270.551,71	€ 965.974,68	€ 2.767.313,62
Tit. IV Partite di giro	€ 353.000,00	€ 232.974,04	€ 232.974,04	€ 0,00	€ 16.914,93	€ 0,00	€ 1.338,66	€ 15.576,27
TOTALE	€ 12.572.010,71	€ 3.826.614,70	€ 2.022.690,28	€ 1.803.924,42	€ 6.326.962,29	€ 1.215.272,70	€ 1.242.408,22	€ 3.869.281,37

ENTRATE

Per come si evince dal prospetto suddetto per quanto riguarda le entrate, rispetto ad una previsione definitiva di **€ 9.347.004,26** (al netto dell'avanzo di amministrazione e comprese le partite di giro di € 353.000,00) sono stati registrati accertamenti per complessivi **€ 4.154.742,30** (pari al 45%) di cui incassati **€ 4.123.276,92** (99% rispetto all'accertato) mentre sono rimasti da riscuotere **€ 31.465,38**

Entrate correnti

Le "Entrate derivanti da trasferimenti correnti" accertate ammontano a **€ 3.909.980,66** pari al 99,97% delle previsioni definitive che ammontano ad **€ 3.911.404,26**

Le "Altre entrate" risultano accertate per **€ 5.665,70** pari al 8% della previsione di **€ 72.600,00**.

Il totale delle Entrate correnti accertate ammonta a complessivi **€ 3.915.646,36**.

Le "Entrate in conto capitale" accertate ammontano ad € 6.121,90 pari al 0,13% delle previsioni definitive che ammontano ad € 5.010.000,00. Tale differenza tra le somme accertate e le previsioni definitive emerge dal fatto che in sede di bilancio preventivo 2011 si era previsto lo stanziamento in entrata di € 5.000.000,00 per l'accensione di un mutuo a cui poi non si è data attuazione.

USCITE

Per quanto riguarda invece le uscite, rispetto ad una previsione definitiva di € 12.572.010,71 (comprese le partite di giro di € 353.000,00) si sono registrati impegni per complessivi € 3.826.614,70 (pari al 48%) di cui pagati € 2.022.690,28 (pari al 53% dell'impegnato) ed € 1.803.924,42 rimasti da pagare al 31/12/2011

Uscite Correnti

- *Uscite per gli organi dell'Ente:*
Il totale impegnato ammonta ad € 46.178,09 inferiore rispetto all'impegnato del 2010 pari a € € 71.961,22.
- *Oneri per il personale in attività di servizio*
Il totale impegnato è stato pari ad € 937.355,45, in aumento rispetto al totale impegnato nel 2010 pari a € € 807.267,40 poiché si è proceduto all'assunzione di n°6 unità.
- *Uscite per l'acquisto di beni di consumo e di servizi*
Il totale impegnato è stato pari ad € 664.549,14 in lieve aumento rispetto al totale impegnato nel 2010 pari a € 638.115,56.

Su una previsione di spesa complessiva per le tre categorie (uscite per organi dell'ente - oneri per il personale - uscite per l'acquisto di beni di servizio), di € 2.232.856,73 sono state impegnate somme per € 1.540.443,42 pari al 69% delle previsioni.

- *Uscite per prestazioni istituzionali:*
Il totale impegnato risulta pari ad € 1.178.462,07.
- *Oneri finanziari*
Il totale impegnato nel 2011 è stato pari ad € 12.521,09.
- *Oneri tributari*
Il totale impegnato è stato pari ad € 77.747,01 la cui voce più significativa è rappresentata dall'IRAP.

- *Uscite non classificabili in altre voci*

Il totale impegnato è stato pari ad **€ 106.930,39** detto importo si riferisce agli accantonamenti per i successivi versamenti al bilancio dello Stato a seguito dell'art. 61 della legge 133/2008, dell'art.6 legge 122/2010 ed alle spese per liti arbitraggi, indennizzi ed accessori.

Il Totale delle Uscite correnti impegnato è stato, complessivamente di **€ 3.188.526,10** pari cioè al 66% della previsione definitiva di **€ 4.865.070,47**

Uscite in Conto Capitale

Nelle uscite per conto capitale si registra una previsione definitiva di **€ 7.353.940,24e** si riscontrano impegni complessivi per **€ 405.114,56** nei capitoli sotto indicati

11040 denominato "Spese per progettazione e studi di fattibilità concorsi di progettazioni e concorso di idee" € 50.000,00

11080 denominato "Realizzazione impianti vari ed infrastrutture" € 12.288,00

11130 denominato Realizzazione di aree attrezzate aree turistiche campeggi natura" € 150.000,00

11240 denominato "Realizzazione itinerari turistici" € 90.000,00

11320 denominato "Incentivazione e miglioramento attività agricole e artigianali" € 50.000,00

11350 denominato "Spese per allestimento giardino botanico" 50.000,00

12040 denominato "Acquisto mobili e arredi per il Cta" € 2.826,56

Il Totale delle uscite impegnate sia correnti che in conto capitale (escluse le partite di giro) ammonta per il 2011 a complessivi € 3.593.640,66 pari cioè al 30 % della previsione definitiva assestata in € 12.219.010,71 (escluse le partite di giro).

Tale differenza è data dal fatto che al bilancio preventivo 2011 era previsto al capitolo 11020 Acquisto immobili uno stanziamento di € 5.000.000,00 che trovava contropartita nel capitolo in entrata previsto per l'accensione del mutuo a cui non si è data attuazione e pertanto la somma prevista in bilancio non è stata impegnata.

GESTIONE RESIDUI

Per quanto attiene la gestione dei residui si riporta una tabella comparativa sull'andamento degli stessi nell'ultimo triennio.

	31/12/2009 (A)	31/12/2010 (B)	31/12/2011 (C)	Differenza 2011/09 (C-A)	Differenza 2011/10 (C-B)
Residui Attivi					
Esercizi precedenti	498.020,37	634.129,62	803.827,98	+ 305.807,61	+ 169.698,36
Esercizi in corso	145.323,52	262.575,07	31.465,38	- 113.858,14	- 231.109,69
TOTALI	643.343,89	896.704,69	835.293,36	+ 191.949,47	- 61.411,33
Residui Passivi					
Esercizi precedenti	4.209.379,56	4.326.158,16	3.869.281,37	- 340.098,19	+ 456.876,79
Esercizi in corso	1.468.366,93	2.000.804,13	1.803.924,42	+ 335.557,49	- 196.879,71
TOTALI	5.677.746,49	6.326.962,29	5.673.205,79	- 4.540,70	- 653.756,50

I *residui attivi* al 31/12/2011 ammontano complessivamente a € 835.293,36.

Il totale dei residui attivi del 2009 era di € 643.343,89 mentre i residui attivi a consuntivo 2010 ammontavano a € 896.704,69. Si è pertanto registrato dal 2009 al 2011 un incremento di € 191.949,47 mentre dal 2010 al 2011 un decremento di € 61.411,33

I *residui passivi* al 31/12/2011 ammontano a complessivi € 5.673.205,79 di cui € 4.326.158,16 si riferiscono ad esercizi precedenti il presente rendiconto, mentre nel 2009 ammontavano ad € 5.677.746,49 e nel 2010 ad € 6.326.962,29.

A completamento dell'analisi sui residui si fa presente che i residui attivi insussistenti al 31/12/2011 e quindi eliminati ammontano a € 56.512,70 mentre i residui passivi eliminati al 31/12/2011 ammontano a € 1.242.408,22

Il totale dei pagamenti (residui e competenza) effettuati nel 2011, è stato pari a € 3.237.962,98 con un incremento di € 470.444,47 rispetto al 2010 quanto il totale dei pagamenti è stato di € 2.767.518,57.

Situazione Amministrativa

(previsto dall'art. 45, comma 1)

Consistenza della cassa all'inizio dell'esercizio (01.01.2010)	€ 10.608.592,38	
in c/competenza	€ 4.123.276,92	
Riscossioni	€ 4.159.640,93	
in c/residui	€ 36.364,01	
in c/competenza	€ 2.022.690,28	
Pagamenti	€ 1.215.272,70	€ 3.237.962,98
in c/residui		
Consistenza della cassa alla fine dell'esercizio	€ 11.530.270,33	
degli esercizi precedenti	€ 803.827,98	
Residui attivi dell'esercizio	€ 31.465,38	€ 835.293,36

Residui passivi	degli esercizi precedenti	€ 3.869.281,37	
	dell'esercizio	€ 1.803.924,42	€ 5.673.205,79
<hr/>			
Avanzo	d'amministrazione alla fine dell'esercizio (31.12.2011)		€ 6.692.357,90
<hr/>			
Disavanzo			
<hr/>			
L'utilizzazione dell'avanzo di amministrazione per l'esercizio 2012 risulta così prevista:			
Parte vincolata			
al Trattamento di fine rapporto		€ 458.568,63	
ai Fondi per rischi ed oneri		€ 72.481,56	
		
		
al Fondo ripristino investimenti		€ 1.030.808,00	
per i seguenti altri vincoli		
	Totale parte vincolata		€ 1.561.858,19

Parte disponibile già applicata al bilancio 2012	
Spese parte corrente	€ 550.981,57
Spese in conto capitale	€ 916.271,02
Totale parte disponibile già applicata al bilancio 2012	€ 1.467.252,59
Parte di cui non si prevede l'utilizzazione nell'esercizio 2012
Totale parte disponibile	€ 3.663.123,72
Totale Risultato di amministrazione	€ 6.692.357,90

STATO PATRIMONIALE E CONTO ECONOMICO

IL CONTO ECONOMICO

Il Conto Economico redatto ai sensi dell'art.46 del regolamento di contabilità, accompagnato da un quadro di riclassificazione, evidenzia un avanzo economico di € 1712.573. Detto importo scaturisce dagli accertamenti e dagli impegni del conto del bilancio, dalle insussistenze e sopravvenienze derivanti dalla gestione dei residui e dagli elementi economici non rilevati nel rendiconto finanziario che modificano la consistenza patrimoniale.

Detto avanzo economico scaturisce dal risultato della gestione caratteristica ovvero risultato operativo di € 598.302, al quale va aggiunto il risultato negativo delle partite straordinarie di - € 1.192.017 e sottratto il totale delle imposte sostenute nell'esercizio di € 77.747.

I Ricavi di cui ai punti 1) 5) di complessivi € 3.962.808 coincidono con gli accertamenti di parte corrente del rendiconto finanziario a cui vanno sommati gli incrementi di immobilizzazioni di € 47.162 dovuti a n° 2 autovetture assegnate dal ministero per il cta del cfs.

I costi di cui ai punti 6) 7) 8) 9) 14) oltre le imposte e tasse ammontanti a complessivi € 3.190.896 sono stati ottenuti tenendo conto dei dati risultanti dal rendiconto finanziario che rilevano le spese di parte corrente impegnate nell'esercizio.

Costi della Produzione -Punto 10)

- Gli ammortamenti di complessivi € 161.088 si riferiscono all'accantonamento annuale delle quote di ammortamento delle immobilizzazioni materiali iscritte nel patrimonio dell'Ente.

Proventi e oneri straordinari

- *Punto 22a)* l'importo di € 1.248.530 si riferisce al riaccertamento dei residui passivi e trova riscontro nel rendiconto finanziario nelle variazioni dei residui per € 1.242.408 ed alle sopravvenienze attive per € 6.122
- *Punto 23b)* l'importo di € 56.513 si riferisce al riaccertamento dei residui passivi e trova riscontro nel rendiconto finanziario nelle variazioni dei residui;

SITUAZIONE PATRIMONIALE

La Situazione Patrimoniale evidenzia la consistenza degli elementi patrimoniali attivi e passivi, all'inizio e al termine dell'esercizio. Si specificano, di seguito le variazioni intervenute nelle varie poste.

ATTIVITA'

Per quanto riguarda le voci relative alle immobilizzazioni immateriali e materiali sono state riportate al netto dei relativi fondi di ammortamento. Le stesse hanno subito nell'esercizio delle variazioni in aumento e in diminuzione per come riportato nel prospetto come di seguito dettagliato:

I. Immobilizzazioni immateriali	2009	Incrementi	Ammortamenti	Risultanze finali
1) Costi d'impianto e di ampliamento				
2) Costi di ricerca, di sviluppo e di pubblicità (Strumenti di pianificazione)				
3) Diritti di brevetto industriale e diritti di utilizzazione delle opere di ingegno				
4) Concessione, licenze, marchi e diritti simili	3.961		2.641	1.320
5) Avviamento				
6) Immobilizzazioni in corso e acconti				
7) manutenzione straordinaria e migliorie su beni di terzi	787.590	202.831	15.987	974.434
8) Interventi su sentieri	57.337	3.621		60.958
9) Sistema di biomonitoraggio				
10) Altri costi pluriennali su beni di terzi				
TOTALE	848.888			1.036.712

II. Immobilizzazioni materiali	2010	Incrementi	Ammortamenti	Risultanze finali
1) Terreni e fabbricati	891.552	48.950	36.815	903.687
2) Impianti e macchinari	49.201	16.783	52.050	13.934
3) Attrezzature industriali e commerciali				
4) Automezzi e motomezzi	46.406	65.053	53.616	57.843
5) Immobilizzazioni in corso e acconti	4.346.930	115.539		4.462.469
6) Diritti reali di godimento				
7) Altri beni	5.112		479,24	4.633
TOTALE	5.339.201			5.442.566

Per le immobilizzazioni immateriali e materiali i valori al 31/12/2011, per come riportati nella colonna finale dei due prospetti precedenti, sono stati ottenuti, aggiungendo alla consistenza iniziale le acquisizioni effettuate nell'esercizio (si veda il pagato di parte capitale) e sottraendo poi le relative quote di ammortamenti annuali.

Residui attivi

I residui attivi che misurano i crediti dell'Ente sono diminuiti rispetto al 2010 di € 61.411,33 e la voce più consistente continua ad essere riferita ai crediti verso lo stato ed altri soggetti pubblici .

Disponibilità liquide

La consistenza di cassa al 31/12/2011 ammonta a € 11.530.270

PASSIVITA'

Patrimonio netto: il patrimonio netto risulta aumentato di € 1.712.573 per effetto dell'avanzo economico registrato nell'esercizio 2011, ed ammonta a complessivamente ad € 10.631.785.

Contributi in conto capitale: ammontano complessivamente a € 2.150.644 tutti a destinazione vincolata..

Trattamento di fine rapporto di lavoro la consistenza di € 365.930. è data dall'accantonamento dell'anno pari a € 92.637,87 (vedi conto economico voce 9c)

Residui Passivi

I residui passivi misurano sostanzialmente i debiti dell'Ente. Essi sono diminuiti di € 653.756 passando pertanto da € 6.326.962 al 31/12/2010 a € 5.673.206 al 31/12/2011.

NOTIZIE RELATIVE ALLA CASSA

La consistenza della cassa all'inizio dell'esercizio 01/01/2011, coincideva tra l'Ente ed il tesoriere (Monte dei Paschi di Siena filiale di Santo Stefano in Aspromonte) ed era di € 10.608.592

La consistenza della cassa alla fine dell'esercizio 2011 di € 11.530.270 viene confermata esattamente dal Tesoriere dell'Ente con nota del 10/01/2012.

La situazione di cassa al 31/12/2011, trasmessa dalla Tesoreria Provinciale dello Stato (mod. 56/t del mese di dicembre 2011) ammonta a complessivi € 11.530.270 e pertanto concorda con quella di questo Ente e quella del Tesoriere.

Il Funzionario

SITUAZIONE AMMINISTRATIVA

PAGINA BIANCA

Situazione Amministrativa

(previsto dall'art. 45, comma 1)

Consistenza della cassa all'inizio dell'esercizio (01.01.2011)			€ 10.608.592,38
Riscossioni	in c/competenza	€ 4.123.276,92	
	in c/residui	€ 36.364,01	€ 4.159.640,93
Pagamenti	in c/competenza	€ 2.022.690,28	
	in c/residui	€ 1.215.272,70	€ 3.237.962,98
Consistenza della cassa alla fine dell'esercizio			€ 11.530.270,33
Residui attivi	degli esercizi precedenti	€ 803.827,98	
	dell'esercizio	€ 31.465,38	€ 835.293,36
Residui passivi	degli esercizi precedenti	€ 3.869.281,37	
	dell'esercizio	€ 1.803.924,42	€ 5.673.205,79
Avanzo	d'amministrazione alla fine dell'esercizio (31.12.2011)		€ 6.692.357,90
Disavanzo			
L'utilizzazione dell'avanzo di amministrazione per l'esercizio 2012 risulta così prevista:			
Parte vincolata			
al Trattamento di fine rapporto			€ 458.568,63
ai Fondi per rischi ed oneri			€ 72.481,56
.....			
.....			
al Fondo ripristino investimenti			€ 1.030.808,00
per i seguenti altri vincoli			
.....			
.....			
Totale parte vincolata			€ 1.561.858,19

Parte disponibile già applicata al bilancio 2012	
Spese parte corrente	€ 550.981,57
Spese in conto capitale	€ 916.271,02
Totale parte disponibile già applicata al bilancio 2012	€ 1.467.252,59
Parte di cui non si prevede l'utilizzazione nell'esercizio 2012	
Totale parte disponibile	€ 3.663.123,72
Totale Risultato di amministrazione	€ 6.692.357,90

RELAZIONE DEL DIRETTORE

PAGINA BIANCA

RELAZIONE AMMINISTRATIVA SULL'ANDAMENTO DELLA GESTIONE



Il Direttore
arch. Tommaso Tedesco

A handwritten signature in dark ink, appearing to read "Tedesco".

PAGINA BIANCA

Premessa

La presente relazione illustra, per l'anno 2011, l'andamento della gestione nel suo complesso, ponendo in evidenza i costi sostenuti ed i risultati conseguiti per ciascun servizio, programma e progetto, in relazione agli obiettivi del programma pluriennale deliberato dall'organo di vertice, nonché i risultati conseguiti da questi ultimi nell'esercizio di riferimento in relazione all'arco temporale di durata del loro mandato.

Con riferimento all'art. 2428 del codice civile la relazione non solo contiene nella misura in cui è necessaria gli indicatori di risultato finanziari e ma anche quelli non finanziari comprese le informazioni attinenti all'ambiente e al personale.

Essa è stata redatta ai sensi dell'art. 46 del DPR 97/2003 e in base all'art. 51 del Regolamento di contabilità dell'Ente.

L'approvazione del Rendiconto generale costituisce un momento fondamentale della vita dell'Ente Parco ai fini della verifica e valutazione degli obiettivi e risultati conseguiti nel corso dell'anno di riferimento. Infatti all'inizio di ciascun esercizio finanziario l'Ente Parco espone, con il bilancio di previsione, la condotta gestionale da perseguire nel corso dell'esercizio finanziario. A chiusura dell'esercizio con il rendiconto si dà atto delle realizzazioni compiute sulla base di quanto previsto nel bilancio di previsione e si dimostra qualitativamente e quantitativamente le risorse acquisite e spese, le esigenze soddisfatte e gli obiettivi raggiunti.

Il Rendiconto generale dell'Ente Parco è costituito:

- a) del **conto del bilancio**, articolato in rendiconto finanziario decisionale e gestionale, che evidenzia i risultati della gestione divisi per l'entrata e per la spesa;
- b) del **conto economico** che evidenzia i componenti positivi e negativi della gestione secondo i criteri di competenza economica, redatto secondo le disposizioni contenute nell'art. 2425 del codice civile, per quanto applicabili, ed accompagnato dal quadro di riclassificazione dei risultati economici;
- c) dello **stato patrimoniale** che indica la consistenza degli elementi patrimoniali attivi e passivi all'inizio e al termine dell'esercizio evidenziandone le variazioni intervenute nelle singole poste attive e passive e l'incremento o la diminuzione del patrimonio netto iniziale per effetto della gestione del bilancio o per altre cause;
- d) della **nota integrativa**.

Al rendiconto generale sono allegati:

- a) la **situazione amministrativa** che evidenzia: l'avanzo o disavanzo di amministrazione;
- b) la **relazione sulla gestione**;
- c) la **relazione del collegio dei revisori dei conti**.
- d) la **situazione dei residui attivi e passivi** provenienti dagli esercizi anteriori a quello di competenza unitamente ad una nota illustrativa del collegio dei revisori.
- e) **elenco immobili**.

Con l'entrata in vigore del **ciclo della performance** si rende probabilmente opportuna anche l'acquisizione di una relazione da parte dell'OIV, tra gli allegati al rendiconto generale.

Tale relazione che non si sovrapporrebbe a quella redatta a cura del Collegio dei Revisori, rilevando ed asseverando aspetti diversi e nettamente separati rispetto a quelli della revisione contabile in senso stretto, sarebbe redatta a certificazione della rispondenza del sistema di valutazione della performance all'impianto normativo vigente e, al contempo, che lo stesso sia

congruente con le risultanze dei documenti contabili la cui compatibilità finanziaria sarà già stata certificata dai revisori.

L'estensore del presente documento agisce in forza del Decreto ministeriale n° 346 del 27 aprile 2010, di nomina dello scrivente a Direttore dell'Ente Parco Nazionale dell'Aspromonte, insediatosi il 21 giugno 2010.

1.0 Bilancio previsionale, rendiconto e gestione finanziaria

Il Bilancio di previsione per l'esercizio finanziario 2011 è stato adottato dal Consiglio Direttivo l'01/03/2011. Il parere favorevole MEF è intervenuto con nota prot. 0056668 del 04.05.2011 e il definitivo parere favorevole da parte del Ministero vigilante è stato prodotto con nota PNM-2011-0012042 del 01/06/2011.

Un elemento di novità, per il 2011, è rappresentato dall'adozione Piano Annuale di Gestione, avvenuto con delibera di C.D. n° 23 del 18.11.2011, dopo oltre dieci anni. Infatti sia il Regolamento di organizzazione, che quello di contabilità, prevedono che le risorse siano assegnate al direttore successivamente all'approvazione del bilancio, entro il 31 dicembre di ogni anno (nel nostro caso del 2010), da parte del Consiglio direttivo su proposta del dirigente. La delibera in questione, a tutt'oggi, non ancora esitata dal Ministero, è arrivata a fine gestione dell'esercizio finanziario 2011. Di fatto è stata finalmente superata la consolidata prassi di assegnare "precisi" e "specifici" compiti esecutivi al Direttore con una delibera di assegnazione delle risorse, come è avvenuto nel 2010 in contrasto con quanto stabilito dall'art. 4 della DLgs 165/2001.

La previsioni del bilancio per l'inizio del 2011, il P.A.G. e il Rendiconto finanziario al 31 dicembre 2011 rappresentano la seguente situazione finanziaria:

	Bilancio preventivo 2011	Risorse assegnate con PAG	Bilancio consuntivo 2011
Entrate correnti	€ 2.572.600		€ 3.909.980,66
Entrate c/MATM	€ 2.350.000		€ 3.761.404,26
Entrate c/capitale	€ 5.010.000 *		€ 6.121,90
Spese correnti	€ 4.891.954	4.600.682 +	€ 3.188.526,10
Spese c/capitale	€ 7.353.940*	7.743.422=* 12.344.105	€ 405.114,56
Residui attivi esercizi precedenti	€ 634.129		€ 803.827,98
Residui attivi dell'esercizio			€ 31.465,38
Residui passivi esercizi precedenti	€ 4.326.156		€ 3.869.281,37
Residui passivi dell'esercizio			€ 1.803.924,42
Avanzo amministr.	€ 4.949.382		€ 6.692.357,90

* in dette cifre sono considerate: la rata presunta di mutuo, pari a € 250.000, per acquisto terreni in zona A e la spesa per il relativo acquisto che ammonta ad un importo presunto di 5 milioni di euro

cel

La gestione finanziaria in un ente parco, è noto, ha tre obiettivi da salvaguardare:

- a) Equilibrio economico inteso tra somme trasferite dal Ministero, altre entrate e costi, che deve tradursi in un prevalere dei primi sui secondi così da generare profitto;
- b) Equilibrio finanziario inteso quale bilanciamento tra impieghi e fonti di capitale, tale per cui gli investimenti e gli impieghi di capitale in genere abbiano la giusta copertura (solvibilità);
- c) Equilibrio monetario inteso tra entrate e uscite di cassa, in modo da preservare la liquidità in termini di gestione di tesoreria (liquidità).

La differenza tra entrate ed uscite determina il risultato finanziario dell'esercizio e, nel nostro caso, essendo le uscite maggiori delle entrate, **determina un avanzo finanziario**. Rispetto ai precedenti esercizi la spesa corrente è rimasta molto contenuta, mentre si è registrato da parte del Ministero dell'Ambiente un leggero incremento dei trasferimenti, risultato dall'applicazione da parte del Ministero di parametri suddivisi nelle tre macro aree relative alla complessità territoriale, a quella amministrativa ed a quella della efficienza gestionale.

Questi due principali elementi hanno reso possibile passare dal disavanzo finanziario registrato nei precedenti esercizi, coperto con l'avanzo di amministrazione, all'avanzo finanziario.

Al fine di raggiungere nel medio periodo il pareggio di bilancio l'attività gestionale è protesa a portare le spese correnti all'equilibrio economico rapportato alle entrate, mentre bisogna impegnare l'avanzo di amministrazione per gli investimenti necessari all'assolvimento di compiti istituzionale e al perseguimento degli obiettivi strategici per raggiungere le finalità di legge.

2.0 Attività dell'Ente

2.1 indirizzo politico-amministrativo

	sedute	attività di vigilanza del Mattm sulle deliberazioni						totale prov.
		approvate senza osservazioni	approvate con osservazioni	sospese	non esitate (trasmesse in ritardo)	non trasmesse	non ancora esitate	
Consiglio Direttivo	16	18	3	5	1	1	5	33
Giunta esecutiva	4			*non soggetti a controllo				3
Provvedimenti Presidente				*non soggetti a controllo				2
Decreti Presidente				*non soggetti a controllo				1
Comun. del Parco	1							1

2.2 attuazione e gestione

L'attività di gestione dell'Ente può, in sintesi, essere riassunta nei seguenti risultati:

Determinazioni direttoriali adottate	n. 366
- residui passivi liquidati	€ 898.439,59
- importi impegnati e parte liquidati	€ 2.918.211,69
- importi liquidati	€ 1.066.950,93
Nulla osta rilasciati	n. 65
- nulla osta per gestione forestale	n. 38
- nulla osta per realizzazione di opere	n. 16
- nulla osta per eventi o studi e ricerche	n. 65
Richieste pervenute ed istruite	n. 92
Richieste sospese per integrazione documentazione	n. 19
Mandati emessi	n. 1.344
per un importo complessivo di	€ 3.237.962

2.3 controllo e valutazione

Il Collegio dei Revisori dei conti si è riunito più volte durante l'anno e ha prodotto n. 12 verbali.

L'O.I.V., la cui nomina è stata ratificata dal Consiglio Direttivo con delibera n. 3 del 31/03/2011 (non esitata dal Mattm), ha effettuato n. 2 visite nella sede del Parco e ha partecipato ad altri due incontri a Reggio Calabria, producendo di fatto quattro provvedimenti.

2.4 sorveglianza

L'art. 1, c. 2, del DPCM 5 luglio 2002, prevede che il Coordinamento Territoriale per l'Ambiente del Corpo Forestale dello Stato, opera con vincolo di dipendenza funzionale dall'Ente Parco Nazionale, nel rispetto dell'unitarietà di struttura ed organizzazione gerarchica del personale del C.F.S. per il tramite del funzionario del C.F.S. preposto al coordinamento stesso. Le priorità degli interventi tecnici da attuare, sono individuate sulla base di un piano operativo predisposto dall'Ente Parco in collaborazione con il funzionario responsabile del CTA.

Di seguito si riporta la sintesi del Piano operativo adottato con determina direttoriale n. 182 del 2/06/2011 ed approvato dal C.D. con delibera n. 24 del 18/11/2011.

2.4.1 Personale assegnato

	COMANDO STAZIONE	FUNZIONARI	U.P.G.	ASSISTENTI AGENTI
C.T.A.	Gambarie di Santo Stefano in Aspromonte			7
	Reggio Calabria	1	2	7
C.S.F. - BOVA			1	6
C.S.F. - CIMINA'				2
C.S.F. - MAMMOLA				4
C.S.F. - GAMBARIE			1	7
C.S.F. - OPPIDO M.			1	3
C.S.F. - SAN LUCA				5
C.S.F. - S.GIORGIO M.to			1	4
TOTALE		1	6	45
		52		

val.

2.4.2 Risorse assegnate:

Cap.4890 "Spese per il funzionamento del C.T.A e per servizio di controllo e sicurezza del territorio

art.3 lettera a) DPCM 5 luglio 2002

Trattamento economico di missione e lavoro straordinario del personale del C.T.A. € 27.000,00

art.3 lettera b) DPCM 5 luglio 2002 . Spese per la ulteriore formazione del personale C.T.A.

Corsi di formazione specifica per il personale del C.T.A.) € 10.000,00

art.3 lettera c) DPCM 5 luglio 2002 . Spese automezzi (*Manutenzione ordinaria e straordinaria - Revisione- Carburante*) € 50.000,00

art.3 lettera c) DPCM 5 luglio 2002 . Spese funzionamento uffici comandi stazione C.T.A. (*Cancelleria, utenze, riscaldamento, pulizia locali, riparazioni urgenti, affitto locali*) € 63.000,00

TOTALE € 150.000,00

Capitolo 5350 "Spese per gestione e mantenimento servizio parco in carrozza e nucleo a cavallo C.T.A.

art.3 lettera c) DPCM 5 luglio 2002

Spese per mantenimento e funzionamento reparto a cavallo C.T.A. € 15.000,00

TOTALE € 15.000,00

Capitolo 12010 "Acquisto di mobili, arredi, macchine d'ufficio e automezzi per il C.T.A.

art.3 lettera d) DPCM 5 luglio 2002. Manutenzione ordinaria e straordinaria degli immobili

adibiti a sede degli uffici CTA posti all'interno del perimetro del parco € 40.000,00

TOTALE € 40.000,00

Capitolo 12010 "Acquisto di mobili, arredi, macchine d'ufficio e automezzi per il C.T.A.

art.3 lettera c) DPCM 5 luglio 2002. Acquisto di automezzi e apparecchiature per il

potenziamento dei mezzi necessari alle strutture Cta per l'attività di sorveglianza € 10.000,00

TOTALE € 10.000,00

TOTALE GENERALE € 215.000,00

2.4.3 Controlli effettuati:

Protezione Civile	45
Ordine Pubblico	84
Obbiettivi Sensibili	430
SIM	70
Controlli nulla osta e provvedimenti dell' Ente Parco	50
Istruttorie nulla osta forestali e ambientali	10
Collaborazione ricerche scientifiche	3
Controlli Sanitari (BSE, Blue tongue, ecc..)	5
Monitoraggi, censimenti faunistici o floristici	62
Stima danni da fauna	12
Assistenza frequentatori parco	55
Educazione ambientale	4
Servizio antincendio	180
Antibraconaggio	352
Controllo utilizzazioni forestali	77
Sorveglianza flussi turistici	28
Applicazione leggi statali e regionali sull'ambiente, abuso edilizio, inquinamento, discariche, rifiuti, flora, fauna.	706
Attività di P.G. volta alla tutela ambientale	174
Sorveglianza del territorio a piedi	349
Formazione personale CFS	102
Collaborazione con i servizi CITES	8
TOTALE	2806

Tadi

2.4.4 Attività di polizia giudiziaria

illeciti amministrativi	notizie di reato	sequestri	totale
98	67	24	289

3. Attività di controllo della Corte dei Conti

Con nota del 12/09/2011, PNM-2011-0018711, il superiore Ministero ci ha informato che con DPCM del 31/05/2011 gli Enti Parco nazionali sono assoggettati al controllo della Corte dei Conti, Legge 21/03/1958, n. 259.

Il Presidente della sezione Controllo sugli Enti della Corte dei Conti con nota del 22/09/2011, prot. 0004211, ha comunicato che le funzioni di istruttore-relatore per il controllo sulla gestione dell'Ente sono state affidate al Consigliere dott. Antongiulio Martina.

La Sezione di controllo sugli Enti della Corte nella seduta del 6/12/2011 si è determinata che l'Ente Parco dell'Aspromonte nel termine di 30 gg. da quando è pervenuta detta comunicazione all'Ente (1/02/2012) dovrà far pervenire i provvedimenti già in vigore e quelli che sopravverranno ed in particolare:

- A) i provvedimenti normativi e gli atti amministrativi di qualsiasi natura che comunque concernano: 1. I fini istituzionali, gli strumenti di programmazione, la struttura, l'ordinamento ed il funzionamento dell'ente, nonché la composizione dei suoi organi; 2. La disciplina dei servizi di contabilità, gli atti organizzativi del sistema di controlli interni di cui ai decreti legislativi 30/07/1999, n. 286 e 30/06/2011, n. 123 e le relative relazioni; 3. La disciplina dello stato giuridico e del trattamento economico del personale; 4. Le fonti di entrata, ordinarie, straordinarie, occasionali.
- B) Entro quindici giorni dalla loro formazione, perfezionamento e ricezione: 1. I bilanci preventivi e loro variazioni, insieme con le rispettive relazioni e con i programmi di attività annuali e pluriennali; 2. Le deliberazioni relative ad operazioni eccedenti l'ordinaria amministrazione; i conti consuntivi con i relativi allegati, corredati delle relazioni degli organi di amministrazione e di revisione nonché le relazioni eventualmente presentate dall'organo di revisione o dai singoli componenti di esso all'Amministrazione dell'Ente nel corso dell'esercizio.

4. Criticità sulle competenze

Anche la gestione del parco dell'Aspromonte, come evidenziato dalla Corte dei Conti per altri parchi, la cui attività è stata esaminata dalla Corte tra il 2002-2005, *"è stata tradizionalmente caratterizzata dalla non puntuale applicazione dell'art. 4 del D.L.vo n. 165/2001 che è la norma cardine in tema di rapporti tra indirizzo politico-amministrativo e gestione amministrativa – il quale consentirebbe al direttore del parco di espletare una attività gestionale di contenuto manageriale soprattutto attraverso l'attuazione dei piani, dei programmi e delle direttive assegnate dagli organi di direzione politico-amministrativa, provvedendo a tal fine, alla gestione finanziaria, tecnica e amministrativa, compresa l'adozione degli atti che impegnano l'amministrazione verso l'esterno, mediante l'esercizio di autonomi poteri di spesa nei limiti degli stanziamenti di bilancio, di acquisizione delle entrate e di organizzazione delle risorse umane, strumentali e di controllo."*

Di questa situazione è stato edotto e partecipato il Consiglio Direttivo e Collegio dei Revisori dei Conti i quali rispettivamente si sono pronunciati con delibera di C.D. n. 14 dell' 11/10/2011 e verbale n. 8 del 28/10/2011.



5. Criticità sulla valutazione e applicazione del ciclo della Performance

La nuova organizzazione degli uffici e dei servizi è stata adottata con determina dirigenziale n. 53 del 28/02/2011. Con questa nuova organizzazione si è garantito una organizzazione strutturata e flessibile e una ripartizione distintiva tra uffici, assegnando in modo equo i carichi di lavoro, fino ad attribuire a ciascun dipendente compiti essenziali.

La precedente organizzazione, adottata con decreto presidenziale, prevedeva n. 21 uffici, n. 9 servizi e n. 1 settore per un impegno totale di almeno n. 31 dipendenti su una disponibilità di 15 unità. Con la nuova organizzazione pur rimanendo pressoché immutati gli uffici, i servizi sono stati ridotti a cinque.

La relazione previsionale e programmatica allegata al bilancio di previsione 2011 definisce le seguenti **linee strategiche dell'Ente** per l'anno corrente a cui si deve ispirare l'attività gestionale:

- Il Parco e la pianificazione;
- Il Parco, la progettazione e l'organizzazione
- Il Parco, la conservazione e la tutela della natura
- Il Parco e la partecipazione
- Il Parco e la fruizione
- Il Parco, lo sviluppo, la formazione e l'educazione ambientale
- Progetti del Parco presentati in attesa di finanziamenti con fondi PSR
- Il Parco, l'animazione culturale e musicale
- Il Parco e la promozione
- Il Parco e la comunicazione
- Il Parco e la valorizzazione
- Il Parco e la divulgazione
- Le pubblicazioni del Parco da ristampare
- Il Parco ed il lavoro

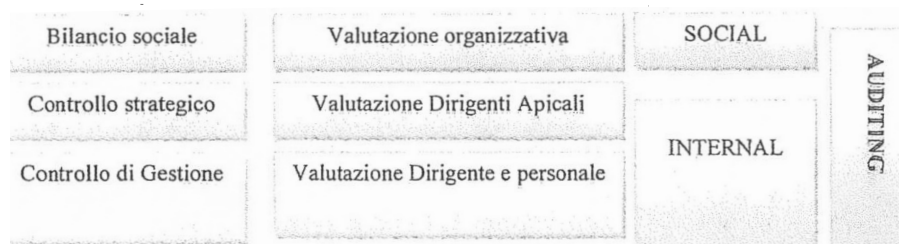
Per ognuna delle 14 linee strategiche mediamente sono previsti circa dieci interventi, per cui diventa problematico contemperare l'attività degli uffici e il perseguimento degli obiettivi istituzionali con i circa centoquaranta interventi assegnati.

I singoli collaboratori sviluppano conoscenze, agiscono per competenze, a forte peculiarità individuale. Anche se nel contempo è necessaria una forte flessibilità e duttilità per arginare il grado elevato di imprevedibilità delle azioni da compiere con una dotazione organica fortemente sottodimensionata. Questa situazione si scontrerà in misura notevolissima con l'obbligo di valutazione dei singoli dipendenti poiché la collaborazione in questo Ente è alta.

Il primo atto da perfezionare è l'organizzazione dei servizi e degli uffici, segue il momento partecipativo dei cittadini sia attraverso punti di contatto diretti che attraverso lo strumento di internet.

L'amministrazione in genere deve soddisfare le soglie critiche di costo, servizio e qualità che sono diverse e specifiche per ogni stakeholder, differenziando le proprie risposte per ciascuna tipologia (cittadino, impresa, associazione, Ente).

L'Ente si propone di garantire la partecipazione degli stakeholder nel lavoro quotidiano degli uffici, ma anche con le apposite giornate di apertura del tavolo dei stakeholder e delle giornate della trasparenza, per come già previsto nel programma triennale per la trasparenza e l'integrità, per condividere le esperienze e consentire il confronto.



Il Consiglio D. ha adottato il Piano della Performance solo il 5/12/2011 con delibera n. 29, anziché entro il 31 gennaio 2011. L'OiV ha fatto pervenire il sistema di misurazione e valutazione il 10/11/2011.

9. Criticità della sede

Il 2011 è stato caratterizzato dalla presa d'atto da parte del C.D. della inadeguatezza della sede dovuta alla superficie insufficiente rispetto alle esigenze del personale e della amministrazione, all'ubicazione rispetto all'abitato di Gambarie e, non ultimo, alla mancanza di certificazione di agibilità.

10. Si riportano di seguito nel dettaglio, anche in forma sintetica, le **principali attività di gestione** che sono state poste in essere nel corso del 2011.

a) Risorse umane e attività amministrativa

- ✓ Acquisito l'assenso dei due ministeri competenti, Mef e DFP, da gennaio sono operative altre cinque unità lavorative, la cui assunzione era stata già autorizzata. Pertanto la situazione della pianta organica al 1 gennaio risultava composta dalle seguenti n. 25 unità di personale, di cui solo cinque i posti vacanti:

A	2	//
B	10	//
C	13	5 vacanti

Con legge dello Stato (decreto mille proroghe) è stato prorogato al 30/12/2011 i termini per l'avvio delle altre procedure concorsuali autorizzate. A tale procedura è preliminare solo la definizione della programmazione triennale dei fabbisogni del personale per gli anni 2011/2013.

Con tale programmazione così come approvata dal CD nella seduta del 07/07/2011 viene confermata la pianta organica rideterminata a ottobre del 2010, anche per quanto riguarda la suddivisione delle unità di personale nelle aree. Inoltre rimangono invariate le unità da assumere in numero di quattro.

Il D.L. 138 dell'agosto del 2011, coordinato con la legge di conversione 148/2011, recante: "Ulteriori misure urgenti per la stabilizzazione finanziaria e per lo sviluppo", all'art. 1, ha disposto la rideterminazione delle dotazioni organiche del personale non dirigenziale, apportando una ulteriore riduzione non inferiore al 10 per cento della spesa complessiva relativa al numero dei posti di organico. Altresì detto provvedimento dispone che le amministrazioni che non abbiano adempiuto a quanto previsto dal DL entro il 31 marzo 2012 è fatto comunque divieto, a decorrere dalla predetta data, di procedere ad assunzioni di personale a qualsiasi titolo e con qualsiasi contratto. Fino all'emanazione dell'ulteriore rideterminazione, le dotazioni organiche sono provvisoriamente individuate in misura pari ai posti coperti alla data di entrata in vigore della legge di conversione del Decreto (14 settembre 2011).

Nel corso dell'anno sono state autorizzate n. 3 mobilità in uscita ed avviate, di contro, le procedure delle rispettive mobilità in entrata al fine di acquisire maggiori professionalità per l'Ente. E' stato possibile acquisire un solo posto in entrata.

Pertanto la situazione del personale è passata dalle 14 unità del 2010 alle 20 unità lavorative a gennaio 2011. A dicembre, per l'intervenuto blocco della pianta organica e le mobilità in uscita non completamente rientrate, sono 18 le unità lavorative in servizio.

- ✓ Attività formativa e di affiancamento mediante utilizzo somme residuo per l'anno 2010 e 2011. In particolare è stato affiancato il personale neo assunto con funzionari dipendenti del Parco Nazionale del Pollino con esperienza e competenza in materia, dato il loro inquadramento presso l'amministrazione di appartenenza, nonché buona conoscenza delle problematiche di questo Ente;
- ✓ E' stato avviato nel mese di giugno l'albo on line dell'Ente;
- ✓ Predisposizione procedure amministrative per la sottoscrizione di una convenzione per la gestione di una Stazione Unica Appaltante con la Prefettura e la Provincia di Reggio Calabria;
- ✓ Azioni di programmazione negoziata con il Comune di S. Stefano in Aspromonte e l'Azienda Forestale Regionale (AFOR);

b) Bilancio, patrimonio e risorse economiche

- ✓ Predisposizione bilancio preventivo 2011 e conto consuntivo;
- ✓ Avvio analisi del consistente riaccertamento dei residui ed avanzo di amministrazione vincolato;
- ✓ Predisposizione bilancio di previsione 2012 e piano triennale delle opere pubbliche;
- ✓ Ristrutturazione parco automezzi con avvio delle procedure di dismissione di n° 3 automezzi e con l'acquisto di un nuovo automezzo EURO 5 con un minore impatto ambientale.
- ✓ Realizzazione del sistema di contabilità ambientale dell'Ente
- ✓ Unificazione programmi di gestione finanziaria e contabile con i programmi relativi al personale e all'attività amministrativa dell'Ente che interfacciano l'Albo on line
- ✓ Predisposizione Piano annuale di gestione 2011.

c) Biodiversità e governance ambientale

- ✓ Servizio antincendio boschivo in collaborazione con associazioni;
- ✓ Servizio attività di pulizia aree pic nic;
- ✓ Riformulazione autorizzazioni tagli boschivi, attività edilizia e di altro tipo; misure minime di conservazione aree Sic;
- ✓ Completamento progetto sulla biodiversità della fiumara dell'Amendolea;
- ✓ Completamento progetto sull'asino calabrese;
- ✓ Erogazione indennizzi danni alla fauna.

d) Opere pubbliche, gestione strutture e governance territoriale


- ✓ Completamento 1° e 2° fase del progetto di segnaletica e cartellonistica su autostrade ed strade statali;
- ✓ Adeguamento sede con programmazione di interventi per la maggiore funzionalità degli uffici ai sensi del D.Lgs 81/2008;
- ✓ Predisposizione schede per Poin attrattori culturali naturali e paesaggistici ovvero aree di massima concentrazione di attrattori culturali, naturali e/o paesaggistici di elevato pregio



e/o qualità intrinseca, la cui valorizzazione rappresenta la strategia competitiva di sviluppo turistico;

e) promozione, comunicazione e gestione centri visita

- ✓ Impegno di spesa, 100% delle somme assegnate per contributi e patrocini onerosi
- ✓ Apertura della Casa del Parco e di tutti i centri visita mediante l'avvio di laboratori territoriali
- ✓ Partecipazione ad eventi fieristici (Artigiano in Fiera , BIT Milano)
- ✓ Realizzazione della collana del Parco con stampe di pubblicazioni varie;
- ✓ Realizzazione progetto di promozione e commercializzazione del turismo rurale;
- ✓ Acquisto di gadget per merchandising dell'Ente;
- ✓ Attivazione di laboratori artigianali e musicali per la promozione della cultura e valorizzazione delle attività artigianali e artistiche del Parco;
- ✓ Attività di educazione ambientale e visite guidate per scuole ed associazioni del Parco.
- ✓ Attivazione nuovo portale del Parco e riunificazione domini web



RELAZIONE DEL COLLEGIO
DEI REVISORI DEI CONTI

PAGINA BIANCA

ENTE PARCO NAZIONALE DELL'ASPROMONTE
Via Aurora - 89050 GAMBARIE di S. Stefano in Aspromonte (RC)
e-mail enteparcoaspromonte@tin.it

COLLEGIO DEI REVISORI DEI CONTI

VERBALE N. 17/2012

L' anno 2012 il giorno 7 maggio alle ore 17.30 in Reggio Calabria presso la sede dell'Ufficio Ragioneria Territoriale dello Stato si è riunito il Collegio dei Revisori dei Conti nelle persone dei signori:

- Dott.ssa Campagna Annamaria - Presidente in rappresentanza del Ministero dell'Economia e delle Finanze;
- Dott. Francesco Malara – Componente in rappresentanza del Ministero dell'Economia e delle Finanze;
- Dott. Eugenio Triveri – Componente in rappresentanza della Regione Calabria;

per trattare il seguente punto dell'ordine del giorno:

“esame e approvazione del Rendiconto Generale 2011 dell'Ente Parco Nazionale”

Il documento contabile è costituito da:

- Conto Economico;
- Stato Patrimoniale;
- Nota Integrativa;

Al Rendiconto generale sono allegati:

- La situazione amministrativa;
- La relazione sulla gestione

Il conto del Bilancio evidenzia le risultanze della gestione delle entrate e delle uscite e si articola in 2 parti:

- Rendiconto finanziario decisionale;
- Rendiconto finanziario gestionale.



Verifiche preliminari

Il Collegio, sulla base di tecniche motivate di campionamento, verifica:

- la regolarità delle procedure per la contabilizzazione delle entrate e delle spese in conformità alle disposizioni di legge e regolamentari;
- la corrispondenza tra i dati riportati nel conto del bilancio con quelli risultanti dalle scritture contabili;
- il rispetto del principio della competenza finanziaria nella rilevazione degli accertamenti e degli impegni;
- la corretta rappresentazione del conto del bilancio nei riepiloghi e nei risultati di cassa e di competenza finanziaria;
- che i responsabili dei servizi hanno provveduto ad effettuare il riaccertamento dei residui.

Gestione Finanziaria

Il Collegio, in riferimento alla gestione finanziaria, rileva e attesta che:

- risultano emessi n. **467 del 28/12/2011** reversali e n. **1344 del 28/12/2011** mandati;
- i mandati di pagamento risultano emessi in forza di provvedimenti esecutivi e sono regolarmente estinti;
- pagamenti e le riscossioni, sia in conto competenza che in conto residui, coincidono con il conto del tesoriere dell'ente, Monte dei paschi di Siena S.p.A. Filiale di S.Stefano in Aspromonte.

Risultati della gestione**Saldo di cassa**

Il saldo di cassa al 31/12/2011 risulta così determinato:

	In conto		Totale
	RESIDUI	COMPETENZA	
Fondo di cassa al 1 gennaio 2011			10.608.592,38
Riscossioni	36.364,01	4.123.276,92	4.159.640,93
Pagamenti	1.215.272,70	2.022.690,28	3.237.962,98
Fondo di cassa al 31 dicembre 2009			11.530.270,33
Pagamenti per azioni esecutive non regolarizzate al 31 dicembre			
Differenza			11.530.270,33

Risultato della gestione di competenza

Il risultato della gestione di competenza presenta un disavanzo di Euro 460.911,56 come risulta dai seguenti elementi:

Accertamenti	(+)	4.154.742,30
Impegni	(-)	3.826.614,70
Totale disavanzo di competenza		328.127,60

Gestione di competenza corrente

Entrate correnti	+	3.915.646,36
Spese correnti	-	3.188.526,10
<i>Differenza</i>	+/-	727.120,26
<i>Totale gestione corrente</i>	+/-	727.120,26

Gestione di competenza c/capitale

Entrate in conto capitale	+	6.121,90
Spese in conto capitale	-	405.114,56
<i>Totale gestione c/capitale</i>	+/-	-398.992,66

Saldo gestione corrente e c/capitale	+/-	328.127,60
---	-----	-------------------

Analisi del conto di Bilancio: confronto tra previsioni iniziali e rendiconto 2010

Entrate		<i>Previsione iniziale</i>	<i>Rendiconto 2011</i>	<i>Differenza</i>	<i>Scostam.</i>
<i>Titolo I</i>	Entrate correnti	3.984.004,26	3.915.646,36	-68.357,90	-2%
<i>Titolo II</i>	Entrate in c/capitale	5.010.000,00	6.121,90	-5.003.878,10	-100%
<i>Titolo IV</i>	Partite di giro	353.000,00	232.974,04	-120.025,96	-34%
<i>avanzo d'amministrazione applicato</i>		3.225.006,45			
Totale		12.572.010,71	4.154.742,30	-5.192.261,96	-1,36
Spese		<i>Previsione iniziale</i>	<i>Rendiconto 2011</i>	<i>Differenza</i>	<i>Scostam.</i>
<i>Titolo I</i>	Spese correnti	4.865.070,47	3.188.526,10	-1.676.544,37	-34%
<i>Titolo II</i>	Spese in conto capitale	7.353.940,24	405.114,56	-6.948.825,68	-94%
<i>Titolo IV</i>	Partite di giro	353.000,00	232.974,04	-120.025,96	-34%
Totale		12.572.010,71	3.826.614,70	-8.745.396,01	-1,63



Dall'analisi degli scostamenti tra le entrate e le spese inizialmente previste e quelle accertate ed impegnate si rileva:

1. le entrate accertate di € 4.154.742,30 sono pari al 45% , rispetto ad una previsione definitiva di € 9.347.004,26;
2. le uscite correnti impegnate di € 3.188.526,10 sono pari al 66% rispetto alla previsione definitiva di € 4.865.070,47;
3. le uscite in conto capitale impegnate di € 405.114,56 sono pari al 5,51% rispetto alla previsione definitiva di € 7.353.940,24;
4. il totale delle uscite impegnate sia correnti che in conto capitale, escluse le partite di giro, ammontano a complessivi € 3.593.640,66 pari al 29% rispetto alle previsioni definitive di € 12.219.010,71.

Analisi della gestione dei residui

Il Collegio verifica il rispetto dei principi e dei criteri di determinazione dei residui attivi e passivi disposti dall'art.40 del DPR 27/02/2003,n.97.

I residui attivi e passivi esistenti al primo gennaio 2011 sono stati correttamente ripresi dal rendiconto dell'esercizio 2010.

L'Ente ha provveduto al riaccertamento dei residui attivi e passivi al 31.12.2011 come previsto dal DPR sopra riportato.

I risultati di tale verifica sono i seguenti:

Residui attivi						
	<i>Residui iniziali</i>	<i>Residui riscossi</i>	<i>Residui da riscuotere</i>	<i>Totale residui d'esercizio</i>	<i>Residui stornati</i>	<i>totale residui</i>
GESTIONE	896.704,69	36.364,01	860.340,68	31.465,38	56.512,70	835.293,36
Totale	896.704,69	36.364,01	860.340,68	31.465,38	56.512,70	835.293,36
Residui passivi						
	<i>Residui iniziali</i>	<i>Residui pagati</i>	<i>Residui da riscuotere</i>	<i>Totale residui d'esercizio</i>	<i>Residui stornati</i>	<i>totale residui</i>
GESTIONE	6.326.962,29	1.215.272,70	5.111.689,59	1.803.924,42	1.242.408,22	5.673.205,79
Totale	6.326.962,29	1.215.272,70	5.111.689,59	1.803.924,42	1.242.408,22	5.673.205,79

I residui attivi al 31.12.2011 ammontano complessivamente ad € 835.293,36 e i residui passivi al 31/12/2011 ammontano complessivamente ad € 5.673.205,79.

Analisi "anzianità" dei residui

RESIDUI	Esercizi precedenti	2009	2010	2011	totale	stomati
ATTIVI						
Totale	441.744,52	135.872,40	226.211,06	31.465,38	835.293,36	56.512,70
PASSIVI						
Totale	2.399.578,01	446.774,05	1.022.929,31	1.803.924,42	5.673.205,79	1.242.408,22

RESIDUI ATTIVI:

- al 31.12.2009 erano di € 136.112,40, radiati € 240,00. Differenza rimasta € 135.872,40.
- al 31.12.2010 erano di € 262.575,07, riscossi € 36.364,01, rimasti € 226.211,06.

RESIDUI PASSIVI:

- al 31.12.2009 erano di € 701.583,78, pagati 176.464,90 , radiati € 78.344,83. Differenza rimasta € 446.774,05.
- al 31.12.2010 erano di € 2.000.804,13, pagati € 888.875,23, rimasti da pagare € 1.022.929,31.

Si è manifestato dal 2009 al 2010 un incremento di € 576.155,26 e un incremento dal 2010 al 2011 di € 781.395,11.

I residui passivi al 31.12.2011 ammontano complessivamente ad € 5.673.205,79.

A completamento dell'analisi di anzianità dei residui si desume dal precedente prospetto che i residui attivi insussistenti ammontano ad **€ 56.512,70**, mentre i residui passivi ammontano ad **€ 1.242.408,22**.

CONTO ECONOMICO

Il conto economico redatto ai sensi dell'art.46 del regolamento di contabilità presenta un **avanzo economico di € 1.712.573**.

Detto importo scaturisce dal risultato di gestione pari ad € 610.823 meno le rettifiche di valore di attività finanziarie pari ad € 12.521, con un risultato finale pari ad € 598.302.

Questo importo sommato ai proventi ed oneri straordinari pari ad € 1.192.017 diviene pari ad € 1.790.320, quest'ultimo sottratto alle imposte d'esercizio pari ad € 77.747 si ha un avanzo economico pari ad € 1.712.573.

I ricavi pari ad € 3.962.807 sono formati da accertamenti di € 3.915.646,36 incrementati di € 47.162 (nota del MATT 21/02/2011) dovuti a n.2 autovetture assegnate dal MATT per il CTA del CFS.

I costi pari € 3.351.984 sono formati da costi per servizi, beni di terzi, per il personale e ammortamenti e svalutazioni.

La differenza pari a € 610.824 (risultato operativo) meno le rettifiche di valore di € 12.521 si ha un importo pari ad € 598.302 che sommati a proventi ed oneri straordinari pari ad € 1.192.017 meno le imposte d'esercizio di € 77.747 danno luogo ad un avanzo d'esercizio di € 1.712.573.

	2010	2011	
A valore della produzione	2.955.298,00	3.962.807,00	
B Costi della produzione	2.953.482,00	3.351.984,00	
Risultato della gestione	1.816,00	610.823,00	
C Proventi ed oneri finanziari	-463,00	-12.521,00	
Risultato della gestione operativa	1.353,00	598.302,00	
D Proventi (+) ed oneri (-) finanziari			
E Proventi ed oneri straordinari	265.670,00	1.248.530,00	
Risultato economico di esercizio	267.023,00	1.790.320,00	
imposte dell'esercizio	74.079,00	77.747,00	
Avanzo/disavanzo/pareggio economico	192.944,00	1.712.573,00	

STATO PATRIMONIALE


Nel conto del patrimonio sono rilevati gli elementi dell'attivo e del passivo, nonché le variazioni che gli elementi patrimoniali hanno subito per effetto della gestione.

I valori patrimoniali al 31/12/2011 e le variazioni rispetto all'anno precedente sono così riassunti:

Attivo	31/12/2010	Variazioni da conto finanziario	Ammortamenti	31/12/2011
Immobilizzazioni immateriali	848.888,00	206.452,00	18.628,00	1.036.712,00
Immobilizzazioni materiali	5.339.201,00	246.325,00	142.960,00	5.442.566,00
Immobilizzazioni finanziarie	69.362,00			69.362,00
Totale immobilizzazioni	6.257.451,00	452.777,00	161.588,00	6.548.640,00
Rimanenze				
Crediti	896.705,00	-61.412,00		835.293,00
Altre attività finanziarie				
Disponibilità liquide	10.608.592,00	921.678,00		11.530.270,00
Totale attivo circolante	11.505.297,00	860.266,00		12.365.563,00
Ratei e risconti				
Totale dell'attivo	17.762.748,00	1.313.043,00	161.588,00	18.914.203,00
Conti d'ordine				
Passivo				
Patrimonio netto	8.919.212,00	1.712.573,00		10.631.785,00
Conferimenti				
Debiti di finanziamento				
Totale contributi in conto capit.	2.150.644,00			2.150.644,00
Trattamento di fine rapporto	365.930,00	92.638,00		458.568,00
Altri debiti	6.326.962,00	-653.756,00		5.673.206,00
Totale debiti	8.843.536,00	-561.118,00		8.282.418,00
Ratei e risconti				
Totale del passivo	17.762.748,00	1.151.455,00		18.914.203,00
Conti d'ordine				

Si rammenta che questo Ente ogni cinque anni per i beni mobili ed ogni dieci anni per gli immobili l'Ente deve provvedere alla relativa ricognizione e valutazione ed al conseguente rinnovo degli inventari in conformità dei criteri fissati dal regolamento di contabilità dell'Ente.

Il Collegio dei Revisori attesta la regolarità delle scritture contabili e in ordine al contenuto della relazione sulla gestione da parte del Direttore dell'Ente.



La presente relazione illustra l'andamento della gestione nel suo complesso e pone in evidenza i risultati conseguiti nel corso dell'anno di riferimento.

Le principali attività di gestione poste in essere nell'anno 2011 riguardano soprattutto le risorse umane disponibili relative alla pianta organica.

Dal 1 gennaio la dotazione organica è formata da n.25 , di cui n.5 posti vacanti. Personale in servizio n.20.

Ad Dicembre, per l'intervento del blocco della pianta organica e le mobilità in uscita non completamente rientrate, il personale in servizio è passato a n.18 unità lavorative.

Inoltre si dà atto che, a chiusura dell'esercizio con il Rendiconto, quanto previsto nel Bilancio di previsione 2011 si è realizzato sia qualitativamente che quantitativamente.

Un elemento di novità per l'anno 2011 è stato l'adozione del Piano annuale di gestione da allegare al Bilancio di previsione dell'anno 2011.

Infine si è rilevato che si è passati da un disavanzo finanziario registrato nei diversi anni ad un avanzo.

L'ente Parco si sta adoperando al raggiungimento del pareggio di bilancio con l'impegno di portare le spese correnti all'equilibrio economico rapportato alle entrate e impegnare l'avanzo di amministrazione per investimenti necessari all'assolvimento dei compiti istituzionali e perseguire gli obiettivi necessari per raggiungere le finalità di legge.

Osservazioni: il bilancio di previsione 2012 è stato approvato dal MEF –RGS IGF Uff.VII con nota Prot. n.13494 del 27/02/2012.

E' stato versato in data **31/03/2012**, ai sensi dell'applicazione del D.L. n. 112/2008, conv. L.n.133/2008, art.61 comma 17, l'importo pari ad € **9.763,00**, con mandato n. 293 del 22/03/2012 a titolo di acconto.

Si esprime **parere favorevole per l'approvazione del Rendiconto generale 2011** nell'intesa che per l'avvenire si provveda ad adottare lo stesso entro i termini previsti dalla normativa.

Il presente verbale, chiuso alle ore 19.00. viene letto, confermato, sottoscritto e successivamente inserito nell'apposito registro.




IL COLLEGIO DEI REVISORI DEI CONTI

Dott.ssa Campagna Annamaria

Dott. Malara Francesco

Dott. Triveri Eugenio

The image shows three handwritten signatures, each written over a horizontal line. The first signature is for Annamaria Campagna, the second for Francesco Malara, and the third for Eugenio Triveri. The signatures are in black ink and are somewhat stylized.

PAGINA BIANCA

SITUAZIONE DEI RESIDUI ATTIVI E PASSIVI

PAGINA BIANCA

Verbale di deliberazione del Consiglio Direttivo
OGGETTO: Art. 40 comma 4 DPR 97/2003 -Variazione residui attivi e passivi al 31/12/2011.

L'anno **duemiladodici**, il giorno **ventisette** del mese di **aprile** alle ore 15,00, presso la sede del Gal- Batir sita in Reggio Calabria – via del Torrione,n.96, previo avviso di convocazione del Presidente, si è riunito il Consiglio Direttivo composto dai sigg.:

NOME E COGNOME	PRESENTE si/no	NOME E COGNOME	PRESENTE si/no
1) Avv. Leo AUTELITANO <i>Presidente</i>	si	7) Dr. Silvio LAROSA <i>Componente</i>	si
2) Dr. Antonio ALVARO <i>Componente</i>	si	8) Dr. Antonino MORABITO <i>Componente</i>	no
3) Dr. Cosimo Antonio CALABRO' <i>Componente</i>	no	9) Dr. Giovanni Marino SORRISO VALVO <i>Componente</i>	no
4) Dr. Francesco DI LIETO <i>Componente</i>	no	10) Avv. Giuseppe STRANGIO <i>Componente</i>	si
5) D.ssa Concetta IRRERA <i>Componente</i>	si	11) Prof. Sandro TRIPEPI <i>Componente</i>	si
6) Avv. Sergio LAGANA' <i>Componente</i>	si	12) Dr. Michele ZOCCALI <i>Componente</i>	si

Assegnati	In carica	Presenti	Assenti
13	12	8	4

COLLEGIO REVISORI DEI CONTI	
NOME E COGNOME	PRESENTE si/no
1) Dr.ssa Annamaria CAMPAGNA - <i>Presidente</i>	no
2) Dr. Francesco MALARA - <i>Componente</i>	no
3) Dr. Eugenio TRIVERI - <i>Componente</i>	no

Presiede l' Avv. Leo Autelitano, nella sua qualità di Presidente dell'Ente.

Funge da segretario verbalizzante il direttore Arch Tommaso Tedesco.

Il Presidente, accertata la presenza del numero legale, dichiara aperta la discussione sull'argomento in oggetto, regolarmente iscritto all'ordine del giorno.

IL CONSIGLIO DIRETTIVO

Visto il decreto del Presidente della Repubblica n. 97 del 27 febbraio 2003;

Visto il vigente regolamento di contabilità;

Visto l'art. 40 del D.P.R. 97/2003 il quale stabilisce:

- Al comma 1 che "annualmente alla chiusura dell'esercizio occorre compilare la situazione dei residui attivi e passivi provenienti dagli esercizi anteriori a quello di competenza distintamente per esercizio di provenienza e per capitolo";
- Al comma 4 che "le variazioni dei residui attivi e passivi devono formare oggetto di apposita e motivata deliberazione dell'organo di vertice, sentito il collegio dei revisori dei conti che in proposito manifesta il proprio parere";
- Al comma 5 che "la predetta situazione deve essere allegata al rendiconto generale unitamente ad una nota illustrativa del collegio dei revisori dei conti".

Rilevato che dalla situazione dei residui attivi e passivi, alla data del 31/12/2011 emerge che sono stati eliminati residui passivi per complessivi € 1.242.408,22 e che sono stati altresì eliminati residui attivi per € 56.512,70;

Visti i prospetti riepilogativi Allegato A e B, rispettivamente dei residui passivi e attivi eliminati con l'indicazione dei relativi esercizi di provenienza;

Considerato che i residui passivi di cui sopra sono stati eliminati perché non corrispondenti ad obbligazioni giuridicamente perfezionate e/o perché relativi a somme non più dovute;

Considerato altresì che sono stati eliminati residui attivi in quanto ritenuti non più esigibili e per i quali non sussisteva idoneo titolo giuridico per il riconoscimento degli stessi;

Atteso che i prospetti di cui agli allegati A e B di cui sopra, insieme alla relazione esplicativa, sono stati trasmessi al Collegio dei Revisori dei conti per il parere di competenza;

Con votazione unanime espressa in forma palese;

DELIBERA

- 1) **Di dare atto** della situazione dei residui passivi e attivi di cui al comma 1 dell'art. 40 del D.P.R. 97/2003 al 31/12/2011;
- 2) **Di approvare** le variazioni dei residui passivi e attivi, di cui agli allegati "A" e "B" della presente delibera di cui costituiscono parte integrante e sostanziale, subordinatamente all'acquisizione del parere del Collegio dei Revisori dei Conti;
- 3) **Di allegare** la presente delibera al rendiconto generale per l'esercizio finanziario 2011.

Parere di regolarità tecnica	
In relazione alla presente deliberazione esprimo parere di regolarità tecnica:	
<input checked="checked" type="checkbox"/>	Favorevole
<input type="checkbox"/>	Non favorevole, con la seguente motivazione _____

Il Direttore arch. Tommaso Tedesco	

Letto, approvato e sottoscritto.

Il Segretario verbalizzante
Arch. Tommaso Tedesco

Il Presidente
Avv. Leo Aretelitano

**VARIAZIONE RESIDUI
ATTIVI E PASSIVI AL 31-12-2011**

PAGINA BIANCA

RIACCERTAMENTO RESIDUI PASSIVI

Allegato A

CAP.	N° IMPEGNO	ANNO	DESCRIZIONE	IMPORTO
INDENNITA' E RIMBORSO SPESE DI TRASPORTO PER MISSIONI AGLI ORGANI ISTITUZIONALI				
1050	202	2003	Partecipazione Presidente Ente Parco Gran Sasso	€ 400,00
	2621	2007	Rimborso spese accesso sede anno 2007	€ 2.000,00
	3498	2009	Riunione C.D. Rist Grotta Azzurra	€ 534,00
SPESA PER IL FUNZIONAMENTO COMUNITA' DEL PARCO				
1060	1456	2005	Salone internazionale svizzero	€ 2.000,00
ONERI PREVIDENZIALI E ASSISTENZIALI A CARICO DELL'ENTE				
2030	132	2002	trattennuta inadel co mese febbraio 2002	€ 269,12
INDENNITA' E RIMBORSO SPESE DI TRASPORTO PER MISSIONI TERRITORIO NAZIONALE				
2070	3642	2009	missione bologna dip Scalera	€ 650,00
SPESA PER FORMAZIONE DEL PERSONALE, PARTECIPAZIONE A CORSI E SEMINARI				
2100	2703	2008	formazione adempimenti d lgs 196/2003	€ 420,00
	3320	2008	piano formazione personale	€ 187,68
	3999	2010	piano formazione personale	€ 700,00
	4042	2010	impegno di spesa seminario formez roma lagana casciano	€ 0,01
RIMBORSI PER PERSONALE INCARICATO O COMANDATO				
2130	4190	2010	comando dipendente Cillone	€ 36.446,05
COMPETENZE ATTIVITA' INTEGRATIVE LSU-LPU				
2150	2002	2006	attività integrativa LPU LSU nov dic 2006	€ 5.327,77
	2668	2008	compensi attività integrative	€ 173,78
	3338	2009	compensi attività integrative	€ 32,44
	3733	2009	arretrati quota oraria 2006 2007	€ 42,18
	3839	2009	impegno spesa integrazione LSU nucleo manutentivo	€ 2.058,24
	3898	2010	integrazione assegno per attività nucleo manutentivo 01/03/2010-31/05/2010	€ 2.176,64
	3947	2010	integrazione lpu i incasso	€ 2,58
	4074	2010	integrazione orario di lavoro lpu fino al 31/12/2010	€ 3.177,92
	4108	2010	arretrati quota oraria integrativa lpu anni 2008-2009	€ 16,01

RIACCERTAMENTO RESIDUI PASSIVI

Allegato A

2160	COMPETENZE LPU			
	90	2001	compensi lpu 2000 2001	€ 310,85
	97	2001	competenze lpu	€ 92,45
	145	2002	integrazione sig. Pelle da restituire Regione Calabria	€ 82,63
	172	2002	compensi lpu dic 2002	€ 463,34
	191	2003	contributo regione calabria per lpu Pelle anno 2002 cessato	€ 2.353,00
	284	2003	competenze lpu Maria Antonia	€ 4.723,60
	508	2004	lpu gen feb 2004	€ 963,32
	509	2004	compenso sig Pelle gen feb 2004 sospeso	€ 963,32
	530	2004	compenso sig Pelle 2003 da restituire Regione Calabria	€ 5.433,10
	788	2004	competenze lpu Maria Antonia	€ 2.889,96
	1037	2004	compenso lpu	€ 481,66
	1144	2004	contributo lpu	€ 481,66
	1224	2005	compenso lpu	€ 3.914,64
	1544	2005	compenso lpu nov dic	€ 978,66
	1650	2006	compenso gen marzo 2006	€ 4.959,80
3030	2248	2007	compenso lpu 2007	€ 141,83
	2667	2008	compenso	€ 597,37
	3337	2009	compenso lpu gen nov	€ 252,76
	3954	2010	sussidio lpu I e II Incasso 2010	€ 267,12
SPESA PER ACQUA, GAS, ENERGIA, ELETTRICA, RISCALDAMENTO ED ALTRE UTENZE				
3030	3805	2010	impegno spesa enel	€ 374,00
	4016	2010	impegno di spesa fornitura gasolio da riscaldamento per immobili adibiti ad ufficio	€ 820,88
PREMI DI ASSICURAZIONE CONTRO RISCHI INCENDI FURTI ED ALTRO				
4050	2147	2006	copertura assicurativa beni immobili ente parco	€ 4.909,50
SPESA PER ACQUISTO DI MATERIALE VARIO DI CONSUMO E DI CARATTERE TECNICO ED ECONOMATO				
4120	3948	2010	materiali pulizia sede	€ 371,10
SPESA PER SERVIZI INFORMATICI				
4140	3837	2010	assistenza software mcp italia anno 2010	€ 930,00

RIACCERTAMENTO RESIDUI PASSIVI

Allegato A

4150	SPESE TELEFONICHE			
	3806	6	impegno spesa consumi telefonici 2010	€ 2.176,10
	3807	7	impegno spesa consumi telefonici 2010	€ 3.493,25
4200	MANUTENZIONE RIPARAZIONE, NOLEGGI, MOBILI ARREDI ED ATTREZZATURE			
	3133	2008	liquidaz. Quota parte fatt. n. G0015 del 28/06/08	€ 120,00
4210	MANUTENZIONE RIPARAZIONE E ADATTAMENTI LOCALI E RELATIVI IMPIANTI			
	3901	2010	impegno di spesa manutenzione caldaia sede di via aurora	€ 1,10
	3902	2010	impegno di spesa manutenzione caldaia sede di via risorgimento	€ 1,10
	4225	2010	acquisto materiale per lavori sede	€ 0,02
4270	SPESE PER ACQUISTO VESTIARIO			
	4266	2010	impegno di spesa abbigliamento vestiario istituzionale	€ 220,80
4300	MANUTENZIONE, NOLEGGIO CANONI LEASING ED ESERCIZIO MEZZI DI TRASPORTO			
	3903	2010	impegno fuel cards anno 2010	€ 170,99
	4046	2010	affidamento manutenzione automezzi ente	€ 107,29
4300	SPESE PER STAMPE E DISTRIBUZIONE DI PUBBLICAZIONE RIVISTE E MATERIALE DIVULGATIVO E PROMOZIONALE			
	4067	2010	acquisizione censimento alberi monumentali e stampa pubblicazione	€ 2.000,00
4470	SPESE PER ACQUISTO PUBBLICAZIONI PER USO UFFICIO RASSEGNE RIVISTE GIORNALI E ABBONAMENTI			
	3804	2010	acquisto quotidiani	€ 425,80
4530	SPESE PER GESTIONE CENTRI VISITA E PUNTI BASE E DELLE STRUTTURE INFORMATIVE			
	144	2002	erogaz. Contr. Per realizzazione infopoint porto delle grazie	€ 3.050,00
	3500	2009	Imp. Spesa energia elettrica immobile cucularo	€ 2.907,20
	3502	2009	imp. Spesa energia elettrica 2009 mammola	€ 417,05
	3515	2009	spese per energia elettrica c.v. bova	€ 403,10
	3516	2009	spese per energia elettrica c.v. dellanuova	€ 406,36
	3900	2010	impegno di spesa materiale sede naps oppido mamertina	€ 9,99
	4077	2010	centro visita bova attivazione utenza telefonica	€ 1.010,50
	4265	2010	impegno di spesa abbigliamento istituzionale personale centri visita	€ 176,00

RIACCERTAMENTO RESIDUI PASSIVI

Allegato A

4610	SPESE PER CONCORSI FUNZIONAMENTO COMMISSIONI E COMITATI SCIENTIFICI				
	1354	2005	appalto concorso c.v. gence commissione gara		€ 1.300,00
	3459	2009	commissione progetto tutela fruizione e valorizzazione. Habitat		€ 2.000,00
4620	SPESE PER COMUNICAZIONE MARKETING PUBBLICITA' E PUBBLICAZIONE BANDI				
	769	2004	prod. Servizi giornalisti sulle attività del parco riv		€ 6.000,00
4890	SPESE PER FUNZIONAMENTO CTA E PER SERVIZIO DI CONTROLLO DEL TERRITORIO				
	3132	2008	rinnovo fuel cards		€ 1.481,54
	3274	2009	rinnovo plafond fuel cards		€ 2.987,76
	3316	2009	fornitura carburanti per automezzi di servizio		€ 1.002,89
	3413	2009	spese utenze telefoniche		€ 4.490,00
	3414	2009	spese energia elettrica		€ 1.612,61
	3415	2009	spese tarsi e canone acqua		€ 886,70
	3513	2009	fornitura buoni carburante per cta		€ 372,39
	3842	2009	imp.spesa cta dicembre 2009		€ 30.900,17
	3904	2010	impegno fuelcard ente parco aspromonte 2010		€ 376,62
	3958	2010	impegno di spesa utenze telefoniche idriche elettriche e tarsi		€ 6.392,83
	4264	2010	impegno di spesa piano operativo cta del cfs dicembre 2010		€ 950,14
5030	INDENNIZZI DANNI FAUNA				
	1677	2005	impegno presunto danni fauna		€ 6.650,00
	1987	2006	liquidazione danni da fauna selvatica		€ 1.470,00
	2054	2006	impegno danni fauna 2006		€ 10.000,00
5070	INTERVENTI DI BONIFICA E RIPRISTINO SITI INQUINATI E PREVENZIONE INQUINAMENTO				
	3296	2008	intervento bonifica ambientale paese africo vecchio		€ 934,98
5100	SPESE PER ORGANIZZAZIONE E PARTECIPAZIONE A MANIFESTAZIONI ED ATTIVITA' VARIE ECC.				
	3075	2008	patrocinio realizzazione manifestazione		€ 1.000,00
	3078	2008	patrocinio ristampa pubblicazioni		€ 2.500,00
	3080	2008	patrocinio cerimonia presentaz. Libri		€ 1.000,00
	3084	2008	patrocinio per organizzaz. Manifestaz. Estive Sant'Agata		€ 2.000,00
	3085	2008	patrocinio per manifestaz. Piani di carmella		€ 1.500,00
	3086	2008	patrocinio per manifestaz estive		€ 1.500,00

RIACCERTAMENTO RESIDUI PASSIVI

Allegato A

5120	3087	2008	patrocinio per organizzaz eventti	€ 2.000,00
	4291	2010	impegno di spesa contributo comune di santo stefano per convegno "Ambiente	€ 1.336,94
SPESE PER STUDI E RICERCA SCIENTIFICA				
5130	163	2002	convenzione corso del legno	€ 3.900,00
	1947	2006	progetto le attività di educnz ambient negli isit scolastici	€ 4.000,00
	2183	2007	realizzaz prog. di ricerca scol didattica nell'amb delle scuole	€ 4.050,00
SPESE PER EDUCAZIONE AMBIENTALE E PROMOZIONE CULTURA AMBIENTALE SPESE PER CORSI, SCUOLE ECC				
5130	207	2003	contr programmaz aspromonte peloritani	€ 3.960,00
	1193	2005	gara a tratt priv prog e stampa diario di viaggio	€ 5.750,00
	2076	2006	progr eco school scuola territorio e svil sostenibile	€ 17.100,00
	3548	2009	Iniziative zone terremotate abruzzo	€ 2.375,87
SPESE PER ATTIVITA' DI PROMOZIONE E DIFFUSIONE - SERVIZIO RILEVANTI AI FINI IVA				
5310	545	2004	fiera milano 13-14 aprile 2004	€ 3.357,29
	1192	2005	progettazione e stampa diario del Parco	€ 8.750,00
INTERVENTI DI VALORIZZAZIONE PRODUZIONI DEL PARCO				
5330	4152	2010	partecipazione manifestazione artigianato in fiera	€ 11.665,00
SPESE PER GESTIONE E MANUTENZIONE SERVIZIO PARCO IN CARROZZA				
5350	4073	2010	impegno di spesa progetto parco in carrozza	€ 2.710,00
8020	IRAP			
	4191	2010	imp comando dipendente Cilione	€ 3.361,53
FONDO RIDUZIONE SPESE DI CUI ALL'ART.58 LEGGE 266/2005				
107140	4081	2010	Riduzioni 10% indennità di e gettoni di presenza cd e ge	€ 2,00
11020	ACQUISTO IMMOBILI			
	3872	2009	acquisto immobile e terreno porta di accesso Bagladi	€ 508,50

RIACCERTAMENTO RESIDUI PASSIVI

Allegato A

11090	3873	2009	RESTAURO DI BENI DI INTERESSE ARTISTICO lavori recupero ex caserma naps I stalcio	€ 23.502,62
11220	13	1998	REALIZZAZIONE DI CENTRI VISITA E PUNTI BASE realizzazione centri visita e punti base	€ 474.882,14
	57	2010	integrazione impegno costruzione centro visita Cittanova	€ 37.184,90
	653	2003	progettazione e fornitura arredi centro visita Bagaladi	€ 18.417,60
	655	2003	appalto concorso arredi centro visita Gerace	€ 340.000,00
	3063	2008	lavori centro visita Cittanova	€ 10.339,59
11300	574	2004	INTERVENTI DI MIGLIORAMENTO AMBIENTALI SU CENTRI E NUCLEI STORICI E INTERVENTI DI RIPRISTINO ARCHITETTURA interventi miglioramento fontana monumentale di gambate	€ 7.616,29
11310	2073	2006	SPESE PER IL DISINQUINAMENTO E BONIFICA AMBIENTALE bonifici ambientale abitazioni comune di canolo	€ 411,46
11510	2	1996	REALIZZAZIONE INTERVENTI RELATIVI PTTA 94/96 SCHEDA 184 PIANO PLURIENNALE scheda PTTA 184 Piano Pluriennale	€ 3.295,18
	7	1997	scheda PTTA 184 Piano Pluriennale	€ 2.476,81
11660	36	1998	MINISTERO DELL'AMBIENTE PROGRAMMA NATOUR REALIZZAZIONE STRUTTURA COMUNE DI GRACE E CIMINA' programma natour gerace ciminà	€ 15.103,63
11670	37	1998	MINISTERO DELL'AMBIENTE PROGRAMMA NATOUR ORTO BOTANICO DI BOVALINO comunità montana Bovalino	€ 24.520,33
11700	48	2000	PROGETTO RELATIVO ALLA CREAZIONE DI STRUMENTI PER LA VALORIZZAZIONE DEI PRODOTTI DEL BOSCO progetto Gal vate prodotti del bosco	€ 606,05
12010	4128	2010	ACQUISTO MOBILI ARREDI E MACCHINE D'UFFICIO impegno di spesa fornitura n° 18 pc portatili	€ 1,80
12050	4306	2010	ACQUISTO DI AUTOMEZZI PER IL PARCO Acquisio automezzi per il parco	€ 7.107,78

RIACCERTAMENTO RESIDUI PASSIVI				Allegato A	
21010	RITENUTE IRPEF				
	3779	2009	Arrotondamento		€ 1,99
21020	RITENUTE PREVIDENZIALI ED ASSISTENZIALI				
	4575	2010	Contabilizzazione		€ 19,70
21090	PARTITE IN CONTO SOSPESI				
	155	2002	rimborso Regione Calabria fattura 309/2001 progetto Ipu		€ 1.316,97
TOTALE GENERALE					€ 1.242.408,22

PAGINA BIANCA

**VARIAZIONE RESIDUI
ATTIVI E PASSIVI AL 31-12-2011
Allegato B - Residui attivi**

PAGINA BIANCA

RIACCERTAMENTO RESIDUI ATTIVI

ALLEGATO B

Cap.	N° ACCERTAMENTO	ANNO RESIDUO	DESCRIZIONE	IMPORTO
4010	648	2008	CONTRIBUTO DALLA REGIONE PER LPU contributo presunto mese di dicembre 2008	€ 3.000,00
7010	511	2008	RICAVI DALLA VENDITA DI PRODOTTI DIVERSI vendita n°10 folder Laurenzano Paleariza 2006/07	€ 100,00
7020	405	2007	RICAVI DALLA VENDITA DI GADGET E DI PUBBLICAZIONI DELL'ENTE vendita folder Ecoaspromonte	€ 40,00
	580	2008	vendita gadget conto corrente postale	€ 100,00
	691	2009	n°24 folder	€ 240,00
9010	67	2004	RECUPERO E RIMBORSI DIVERSI recupero biglietto aereo smarrito pres. Perna	€ 260,75
	242	2005	salone int. Svizzero Lugano dal 29-10 al 1/11/2005 rimb. Somme	€ 26,90
	297	2006	rimborso fatt. SND nota prot.3071 del 05/07/2006	€ 75,80
	647	2008	rimborso fattura erroneamente liquidata fatt. 44/08	€ 20,00
15060	4	1998	MINISTERO AMBIENTE PROGRAMMA NATOUR ORTO BOTANICO BOVALINO ministero ambiente programma Natour orto botanico Bovalino	€ 20.227,38
15070	5	1998	MINISTERO AMBIENTE PROGRAMMA NATOUR COMUNE GERACE ministero ambiente programma Natour orto Comune Gerace	€ 1.549,37
18010	7	2000	CONTRIBUTO GALVATE PROGETTO VALORIZZAZIONE PRODOTTI BOSCO finanz.Gal Vate prog. Sost alla prod. E promozione dei prod.	€ 15.379,75
22090	6	2000	PARTITE IN SOSPESO rec antic in occasione meeting a OULU FINLANDIA	€ 392,73
	8	2000	rec anticipazioni partecipazione esponenti 2000 Palermo	€ 421,71

ALLEGATO B

RIACCERTAMENTO RESIDUI ATTIVI

12	2001	recupero ant partecipaz Bit 2001	€ 536,21
22	2002	recup anticip carovana sud nord	€ 2.970,00
24	2002	recup anticip partec parchi a tavola grosseto 9/25 agosto	€ 472,40
27	2002	rendic anticip miss Salone del Gusto	€ 2.029,08
28	2002	rendic anticip salone del gusto torino	€ 1.235,46
29	2002	rendic anticip miss salone del gusto torino	€ 1.235,46
36	2003	rendic anticip partecipaz fiera del tartufo Norcia	€ 500,00
38	2003	anticip missione	€ 300,00
39	2003	anticip assemblea naz comuni parchi	€ 2.000,00
187	2005	anticip fiera mediterranea	€ 895,00
188	2005	anticip fiera mediterranea	€ 670,00
234	2005	partecip salone internaz anticip Cotroneo	€ 1.750,00

22100

ENTRATE DI SOMME PAGATE PER CONTO DI TERZI

383	2007	rimb somma erroneamente liquidata d'agostino francesco sas	€ 84,70
-----	------	--	---------

TOTALE GENERALE

€ 56.512,70

Servizio Contabilità e Bilancio: Si esprime parere favorevole per quanto concerne la regolarità contabile.

Il Responsabile

La presente deliberazione è stata affissa e pubblicata all'Albo on line dell'Ente Parco in data odierna e vi rimarrà per gg. 15.

Li 18-05-2012

L'incaricato

☒ La presente deliberazione è stata trasmessa al Ministero dell'Ambiente e della Tutela del Territorio e del Mare con nota prot. n. 1667 del 29-05-2012 -

☒ La presente deliberazione è stata trasmessa al Ministero dell'Economia e delle Finanze con nota prot. n. 1667 del 29-05-2012 -

☒ La presente deliberazione è stata trasmessa alla Corte dei Conti con nota prot. n. 1667 del 29-05-2012 -

☐ La presente deliberazione è stata trasmessa al Collegio dei Revisori dei Conti con nota prot. n. _____ del _____ -

PAGINA BIANCA

ELENCO IMMOBILI

PAGINA BIANCA

	PATRIMONIO IMMOBILIARE ENTE PARCO NAZIONALE DELL'ASPROMONTE (art. 42 c. 9 D.P.R. 97/2003)	
N°	DENOMINAZIONE	
1	Villaggio De Leo nel comune di S. Eufemia in Aspromonte	
2	Ex frantoio Iacopino adibito a Porta di accesso del Parco e Museo dell'olio nel comune di Bagaladi	
3	Terreno e fabbricato adiacente porta accesso nel comune di Bagaladi	
4	Palazzo Toscano adibito a centro visita del Parco nel Comune di Bova	
5	Edificio a due piani da adibire a Centro Visita nel Comune di San Luca	

Servizio Contabilità e Bilancio: Si esprime parere favorevole per quanto concerne la regolarità contabile.



F.to Il Responsabile

La presente deliberazione è stata affissa e pubblicata all'Albo on line dell'Ente Parco in data odierna e vi rimarrà per gg. 15.

Li 18-05-2012

F.to L'incaricato

☒ La presente deliberazione è stata trasmessa al Ministero dell'Ambiente e della Tutela del Territorio e del Mare con nota prot. n. 1608 del 09-05-2012 -

☒ La presente deliberazione è stata trasmessa al Ministero dell'Economia e delle Finanze con nota prot. n. 1608 del 09-05-2012 -

☒ La presente deliberazione è stata trasmessa alla Corte dei Conti con nota prot. n. 1608 del 09-05-2012 -

☐ La presente deliberazione è stata trasmessa al Collegio dei Revisori dei Conti con nota prot. n. _____ del _____ -

ENTE PARCO NAZIONALE DELL'ASPROMONTE

BILANCIO D'ESERCIZIO 2012

PAGINA BIANCA

DECRETO DEL PRESIDENTE

N° 2 del 18-07-2013

OGGETTO: Approvazione Rendiconto Generale Esercizio Finanziario 2012.

L'anno Duemilatredici il giorno Dieiottto del mese di Luglio nella sede dell'Ente Parco Nazionale dell'Aspromonte sita in Via Aurora, 1 - Gambarie di S. Stefano in Aspromonte;

Con l'assistenza della Direzione Generale dell'Ente;

IL PRESIDENTE

Vista la legge 6 dicembre 1991, n° 394 "Legge quadro sulle aree protette" e s.m.i.;

Visto il D.P.R. del 14/1/1994 di istituzione del Parco Nazionale dell'Aspromonte, pubblicato sulla Gazzetta Ufficiale n.73 del 29/3/1994;

Visto il Decreto del Ministro dell'Ambiente e della Tutela del Territorio e del Mare n° DEC/MIN/198 del 21 giugno 2013, con il quale il prof. Giuseppe Bombino è stato nominato Presidente dell'Ente Parco Nazionale dell'Aspromonte;

Visto il bilancio di previsione per l'esercizio finanziario 2013, adottato con deliberazione del Commissario Straordinario n° 2 del 08.01.2013 ed approvato dai Dicasteri competenti;

Visto il Rendiconto generale dell'esercizio finanziario 2012 composto da:

1. Conto di bilancio articolato in rendiconto finanziario decisionale e rendiconto finanziario gestionale;
2. Conto Economico e quadro di riclassificazione risultati economici;
3. Stato Patrimoniale;
4. Nota Integrativa;

e dai seguenti allegati:

- all. a) Situazione Amministrativa;
- all. b) Relazione sulla gestione;
- all. c) Relazione Collegio dei Revisori dei Conti;
- all. d) Delibera del C.S. n. 14/2013 di riaccertamento residui attivi e passivi;
- all. e) Elenco immobili;

Vista la relazione sulla gestione redatta dal direttore nella quale vengono illustrate le risultanze dell'esercizio finanziario 2012

Dato atto che gli elaborati contabili che si allegano alla presente deliberazioni, sono stati predisposti secondo il DPR 97/2003;

Atteso che gli elaborati di cui sopra sono stati trasmessi, rispettivamente, al Collegio dei Revisori dei Conti in data 27.06.2013, e successivamente alla Comunità del Parco per i relativi pareri di competenza;

Visto il parere favorevole del Collegio dei Revisori dei Conti espresso con verbale n. 28 del 15.07.2013;

Visto il parere favorevole espresso dalla Comunità del Parco con deliberazione n. 2 nella seduta del 12.07.2013;

Visti, altresì:

- lo Statuto dell'Ente;
- il D.Lgs. n° 165/2001 "Norme generali sull'ordinamento del lavoro alle dipendenze delle amministrazioni pubbliche";
- il D.P.R. n° 97/2003 "Regolamento concernente l'amministrazione e la contabilità degli enti pubblici di cui alla legge 20 marzo 1975, n° 70";

DECRETA

1. Di approvare la sovrastante narrativa che è parte integrante e sostanziale del presente provvedimento;

1) Di approvare l'allegato Rendiconto generale dell'esercizio finanziario 2012 composto da:

1. Rendiconto Finanziario decisionale e gestionale che presenta le seguenti risultanze:

Fondo di cassa al 01.01.2012	€ 11.530.270,33
Riscossioni	€ 3.842.815,06
ENTRATE	€ 15.373.085,39
Pagamenti	€ 3.363.635,92
Fondo di cassa al 31.12.2012	€ 12.009.449,47
Residui attivi	€ 822.266,25
SOMMA	€ 12.831.715,72
Residui passivi	€ 4.641.261,77
Avanzo di amministrazione al 31.12.2012	€ 8.190.453,95

2. Conto Economico e quadro di riclassificazione risultati economici;

3. Stato Patrimoniale;

4. Nota Integrativa;

e dai seguenti allegati:

- all. a) Situazione Amministrativa;
- all. b) Relazione sulla gestione;
- all. c) Relazione Collegio dei Revisori dei Conti;
- all. d) Delibera di Riaccertamento residui attivi e passivi;
- all. e) Elenco immobili;


Di trasmettere il presente provvedimento, per l'attività di vigilanza al Ministero dell'Economia e delle Finanze, al Ministero dell'Ambiente e della Tutela del Territorio e del Mare ed alla Corte dei Conti, unitamente a tutti gli elaborati.

Letto, approvato e sottoscritto.

Il Direttore
(arch. Tommaso Tedesco)



Il Presidente
(dr. Giuseppe Bombino)



BILANCIO CONSUNTIVO

PAGINA BIANCA

CONTO DEL BILANCIO 2012
RENDICONTO FINANZIARIO
DECISIONALE E GESTIONALE

PAGINA BIANCA

ENTE PARCO NAZIONALE DELL'ASPROMONTE
RENDICONTO FINANZIARIO DECISIONALE
PARTE I - ENTRATA

ALLEGATO 9
Pagina 1

Codice	Denominazione	ANNO FINANZIARIO 2012				ANNO FINANZIARIO 2011			
		Residui	Competenza (Accertamenti)	Cassa (Riscossioni)	Residui	Competenza (Accertamenti)	Cassa (Riscossioni)		
	Avanzo di amministrazione presunto	0,00	3.103.745,11	0,00	0,00	3.225.006,44	0,00		0,00
	Fondo di cassa presunto	0,00	0,00	11.530.270,33	0,00	0,00	0,00		0,00
1 - Centro di Responsabilità Amm.tivo									
1.1 - 1.1 - TITOLO I - ENTRATE CORRENTI									
1.1.2 - 1.1.2 - ENTRATE DERIVANTI DA TRASFERIMENTI CORRENTI									
1.1.2.1 1.1.2.1 CATEGORIA - TRASFERIMENTI DA PARTE DELLO STATO		231.969,17	3.431.752,80	3.431.752,80	231.969,17	3.761.404,26	3.761.404,26		
1.1.2.2 1.1.2.2 CATEGORIA - TRASFERIMENTI DA PARTE DELLE REGIONI		302.344,84	144.567,67	141.785,33	273.500,00	148.576,40	152.557,79		
1.1.2.3 1.1.2.3 CATEGORIA 3 - TRASFERIMENTI DA PARTE DEI COMUNI E DELLE PROV		32.371,15	0,00	0,00	32.371,15	0,00	0,00		
1.1.2.4 1.1.2.4 CATEGORIA - TRASFERIMENTI DA PARTE DI ALTRI ENTI DEL SETTORE		96.786,90	0,00	0,00	97.786,90	0,00	0,00		
1.1.3 - 1.1.3 - ALTRE ENTRATE									
1.1.3.1 1.1.3.1 CATEGORIA - ENTRATE DERIVANTI DALLA VENDITA DI BENI E DALLA		4.203,31	3.013,44	2.975,20	4.203,31	2.389,50	2.389,50		
1.1.3.2 1.1.3.2 CATEGORIA - REDDITI E PROVENTI PATRIMONIALI		14.499,12	0,00	0,00	14.499,08	0,27	0,23		
1.1.3.3 1.1.3.3 CATEGORIA 3 - POSTE CORRETTIVE E COMPENSATIVE DI USCITE CORRE		73.099,25	41.287,97	16.562,01	73.046,75	3.169,93	3.117,43		
1.1.3.4 1.1.3.4 CATEGORIA - ENTRATE NON CLASSIFICABILI IN ALTRI VOCI		2.408,00	105,00	105,00	0,00	0,00			
TOTALE ENTRATE CORRENTI Centro di Responsabilità Amm.tivo		757.681,74	3.620.726,08	3.593.180,34	728.678,36	3.915.646,36	3.915.469,21		
TOTALE GENERALE ENTRATE CORRENTI		757.681,74	3.620.726,08	3.593.180,34	728.678,36	3.915.646,36	3.919.469,21		

ENTE PARCO NAZIONALE DELL'ASPROMONTE
RENDICONTO FINANZIARIO DECISIONALE
PARTE I - ENTRATA

ALLEGATO 9
Pagina 2

Codice	Denominazione	ANNO FINANZIARIO 2012				ANNO FINANZIARIO 2011			
		Residui	Competenza (Accertamenti)	Cassa (Riscossioni)	Residui	Competenza (Accertamenti)	Cassa (Riscossioni)	Residui	Competenza (Accertamenti)
1 - Centro di Responsabilità Amm.tivo									
1.2 - 1.2 - TITOLO II - ENTRATE IN CONTO CAPITALE									
1.2.1 - 1.2.1 - ENTRATE PER ALIENAZIONE DI BENI PATRIMONIALI E RISCOSSIONE DI									
1.2.1.2	1.2.1.2 CATEGORIA - ALIENAZIONE DI IMMOBILIZZAZIONI TECNICHE	0,00	2.810,00	0,00	6.121,90	0,00	0,00	0,00	0,00
1.2.2 - 1.2.2 - ENTRATE DERIVANTI DA TRASFERIMENTI IN CONTO CAPITALE									
1.2.2.1	1.2.2.1 CATEGORIA - TRASFERIMENTO DALLLO STATO	62.633,20	0,00	16.488,28	0,00	0,00	0,00	0,00	0,00
1.2.2.4	1.2.2.4 CATEGORIA - TRASFERIMENTI DA ALTRI ENTI DEL SETTORE PUBBLICO	0,00	7.046,97	7.046,97	0,00	0,00	0,00	0,00	0,00
1.2.3 - 1.2.3. ACCENSIONE DI PRESTITI									
TOTALE ENTRATE IN CONTO CAPITALE Centro di Responsabilità Amm.tivo		62.633,20	9.856,97	23.535,25	6.121,90	0,00	0,00	0,00	0,00
TOTALE GENERALE ENTRATE IN CONTO CAPITALE		62.633,20	9.856,97	23.535,25	6.121,90	0,00	0,00	0,00	0,00
1 - Centro di Responsabilità Amm.tivo									
1.3 - 1.3 - TITOLO 3 GESTIONI SPECIALI									
TOTALE ENTRATE GESTIONI SPECIALI Centro di Responsabilità Amm.tivo		0,00	0,00	0,00	0,00	0,00	0,00	0,00	0,00
1.4 - 1.4 TITOLO IV PARTITE DI GIRO									
1.4.1 - TITOLO IV PARTITE DI GIRO									
1.4.1.1	1.4.1.1 CATEGORIA 1 - ENTRATE AVENTI NATURA DI PARTITE DI GIRO	14.978,42	226.099,47	226.099,47	12.516,42	232.974,04	234.049,82	12.516,42	232.974,04
TOTALE ENTRATE PER PARTITE DI GIRO Centro di Responsabilità Amm.tivo		14.978,42	226.099,47	226.099,47	12.516,42	232.974,04	234.049,82	12.516,42	232.974,04

ENTE PARCO NAZIONALE DELL'ASPROMONTE
 RENDICONTO FINANZIARIO DECISIONALE
 PARTE I - ENTRATA

ALLEGATO 9
 Pagina 3

Codice	Denominazione	ANNO FINANZIARIO 2012				ANNO FINANZIARIO 2011			
		Residui	Competenza (Accertamenti)	Cassa (Riscossioni)	Residui	Competenza (Accertamenti)	Cassa (Riscossioni)	Residui	Competenza (Accertamenti)
	<i>Riepilogo dei titoli Centro di Responsabilità Amm. tivo</i>								
Titolo I		757.681,74	3.620.726,98	3.593.180,34	728.678,36	3.915.046,36	3.919.409,21		
Titolo II		62.633,20	9.856,97	23.535,25	62.633,20	6.121,90	6.121,90		
Titolo III		0,00	0,00	0,00	0,00	0,00	0,00		
Titolo IV		14.978,42	226.099,47	226.099,47	12.516,42	232.974,04	234.049,82		
	<i>Totale delle entrate Centro di Responsabilità Amm. tivo</i>	835.293,36	3.856.683,32	3.842.015,06	803.827,98	4.154.742,30	4.159.640,93		

ENTE PARCO NAZIONALE DELL'ASPROMONTE
RENDICONTO FINANZIARIO DECISIONALE
PARTE I - ENTRATA

ALLEGATO 9
Pagina 4

Codice	Denominazione	ANNO FINANZIARIO 2012			ANNO FINANZIARIO 2011		
		Residui	Competenza (Accertamenti)	Cassa (Riscossioni)	Residui	Competenza (Accertamenti)	Cassa (Riscossioni)
	Riepilogo delle entrate per titoli dei centri di responsabilità "A", "B", "C" ecc.						
	Titolo I	757.601,74	3.620.726,88	3.593.180,34	720.670,36	3.915.646,36	3.919.489,21
	Titolo II	62.633,20	9.856,97	23.535,25	62.633,20	6.121,90	6.121,90
	Titolo III	0,00	0,00	0,00	0,00	0,00	0,00
	Titolo IV	14.978,42	226.099,47	226.099,47	12.516,42	232.974,04	234.049,82
	TOTALE	835.293,36	3.856.683,32	3.842.815,06	803.827,98	4.154.742,30	4.159.640,93
	Avanzo di amministrazione utilizzato	0,00	3.103.745,11	0,00	0,00	3.225.006,44	0,00
	Fondo di cassa	0,00	0,00	11.530.270,33	0,00	0,00	10.608.592,58
	TOTALE GENERALE	835.293,36	6.960.428,43	15.373.085,39	803.827,98	7.379.748,74	14.768.233,31

ENTE PARCO NAZIONALE DELL'ASPROMONTE
RENDICONTO FINANZIARIO DECISIONALE
PARTE II - USCITA

ALLEGATO 9
Pagina 1

Codice	Denominazione	ANNO FINANZIARIO 2012				ANNO FINANZIARIO 2011			
		Residui	Competenza (Impegni)	Cassa (Pagamenti)	Residui	Competenza (Impegni)	Cassa (Pagamenti)	Residui	Competenza (Impegni)
	<i>Disavanzo di amministrazione presunto</i>	0,00	0,00	0,00	0,00	0,00	0,00	0,00	0,00
1 - CENTRO DI RESPONSABILITA'									
1.1 - 1.1 - TITOLO I - USCITE CORRENTI									
1.1.1 - 1.1.1 - FUNZIONE - FUNZIONAMENTO									
1.1.1.1 - 1.1.1.1.1 CATEGORIA USCITE PER GLI ORGANI DELL'ENTE:		29.030,55	46.787,77	55.770,32	9.165,02	46.178,09	33.930,56		
1.1.1.2 - 1.1.1.1.2 CATEGORIA ONERI PER IL PERSONALE IN ATTIVITA' DI SERVIZIO		147.490,86	864.618,51	844.919,80	80.946,22	937.355,45	991.177,65		
1.1.1.3 - 1.1.1.1.3 CATEGORIA USCITE PER L'ACQUISTO DI BENI DI CONSUMO E DI SERVIZI		522.681,04	613.385,24	667.151,48	195.922,82	664.549,14	555.492,51		
1.1.2 - 1.1.2 - FUNZIONE 2 - INTERVENTI DIVERSI									
1.1.2.1 - 1.1.2.1 CATEGORIA USCITE PER PRESTAZIONI ISTITUZIONALI		1.787.562,62	950.498,49	878.927,76	786.265,21	1.343.244,86	922.548,88		
1.1.2.3 - 1.1.2.3 - CATEGORIA ONERI FINANZIARI		525,30	6.525,02	292,34	343,94	12.521,09	12.336,73		
1.1.2.4 - 1.1.2.4 - CATEGORIA ONERI TRIBUTARI		4.122,57	75.604,05	75.510,74	4.048,77	77.747,09	77.911,75		
1.1.2.6 - 1.1.2.6 - CATEGORIA USCITE NON CLASSIFICABILI IN ALTRE VOCI		9.697,50	171.182,59	109.891,98	9.697,50	106.030,39	125.126,95		
1.1.4 - 1.1.4 - FUNZIONE 4 - TRATTAMENTI DI QUIESCENZA, INTEGRATIVI E SOSTITUTIVI									
1.1.5 - 1.1.5 - FUNZIONE 5 - ACCANTONAMENTI A FONDI RISCHI ED ONERI									
TOTALE USCITE CORRENTI CENTRO DI RESPONSABILITA'		2.501.110,44	2.728.601,67	2.632.464,42	1.086.391,48	3.188.526,10	2.718.528,13		
TOTALE GENERALE USCITE CORRENTI		2.501.110,44	2.728.601,67	2.632.464,42	1.086.391,48	3.188.526,10	2.718.528,13		

ENTE PARCO NAZIONALE DELL'ASPROMONTE
 RENDICONTO FINANZIARIO DECISIONALE
 PARTE II - USCITA

ALLEGATO 9
 pagina 2

Codice	Denominazione	ANNO FINANZIARIO 2012				ANNO FINANZIARIO 2011			
		Residui	Competenza (Impegni)	Cassa (Pagamenti)	Residui	Competenza (Impegni)	Cassa (Pagamenti)		
1 - CENTRO DI RESPONSABILITA'									
1.2 - 1.2 TITOLO II - USCITE IN CONTO CAPITALE									
1.2.1 - 1.2.1 FUNZIONE - INVESTIMENTI									
1.2.1.1 - 1.2.1.1 - CATEGORIA ACQUISIZIONE DI BENI DI USO DUREVOLE ED OPERE IMM		3.133.692,52	254.257,73	464.556,22	2.747.313,62	402.288,00	251.785,39		
1.2.1.2 - 1.2.1.2 CATEGORIA 1 ACQUISIZIONE DI IMMOBILIZZAZIONI TECNICHE		2.826,56	11.362,75	11.075,13	0,00	2.826,56	34.675,42		
1.2.1.3 - 1.2.1.3 CATEGORIA PARTECIPAZIONI E ACQUISTO DI VALORI MOBILIARI		20.000,00	0,00	0,00	20.000,00	0,00	0,00		
1.2.1.5 - 1.2.1.5 - CATEGORIA INDENNITA' DI ANZIANITA' E ASSIMILARI AL PERSONAL		0,00	29.440,68	29.440,68	0,00	0,00	0,00		
1.2.2 - 1.2.2 FUNZIONE 2 ONERI COMUNI									
TOTALE USCITE IN CONTO CAPITALE CENTRO DI RESPONSABILITA'		3.156.519,08	285.061,16	505.072,03	2.767.313,62	405.114,56	286.460,81		
TOTALE GENERALE USCITE IN CONTO CAPITALE		3.156.519,08	285.061,16	505.072,03	2.767.313,62	405.114,56	286.460,81		
1 - CENTRO DI RESPONSABILITA'									
1.3 - 1.3 TITOLO III GESTIONI SPECIALI									
TOTALE USCITE GESTIONI SPECIALI CENTRO DI RESPONSABILITA'		0,00	0,00	0,00	0,00	0,00	0,00		
1.4 - 1.4 TITOLO IV - PARTITE DI GIRO									
1.4.1 - 1.4.1 FUNZIONE 1 - USCITE AVENTI NATURA DI PARTITE DI GIRO									
1.4.1.1 - 1.4.1.1- CATEGORIA USCITE AVENTI NATURA DI PARTITE DI GIRO		15.576,27	226.099,47	226.099,47	15.576,27	232.974,04	232.974,04		
TOTALE USCITE PER PARTITE DI GIRO CENTRO DI RESPONSABILITA'		15.576,27	226.099,47	226.099,47	15.576,27	232.974,04	232.974,04		

ENTE PARCO NAZIONALE DELL'ASPRAMONTE
RENDICONTO FINANZIARIO DECISIONALE
PARTE II - USCITA

ALLEGATO 9
Pagina 3

Codice	Denominazione	ANNO FINANZIARIO 2012				ANNO FINANZIARIO 2011			
		Residui	Competenza (Impegni)	Cassa (Pagamenti)	Residui	Competenza (Impegni)	Cassa (Pagamenti)	Residui	Competenza (Impegni)
	Riepilogo dei titoli CENTRO DI RESPONSABILITA'								
Titolo I		2.501.110,44	2.728.601,67	2.632.464,42	1.086.391,48	3.188.526,10	3.718.538,13		
Titolo II		3.156.519,08	295.061,16	505.072,03	2.767.313,62	405.114,56	286.460,81		
Titolo III		0,00	0,00	0,00	0,00	0,00	0,00		
Titolo IV		15.576,27	226.099,47	226.099,47	15.576,27	232.974,04	232.974,04		
	Totale delle uscite CENTRO DI RESPONSABILITA'	5.673.205,79	3.249.762,30	3.363.635,92	3.869.281,37	3.826.614,70	3.237.962,98		

ENTE PARCO NAZIONALE DELL'ASPRомONTE
 RENDICONTO FINANZIARIO DECISIONALE
 PARTE II - USCITA

ALLEGATO 9
 Pagina 4

		ANNO FINANZIARIO 2012			ANNO FINANZIARIO 2011		
Codice	Denominazione	Residui	Competenza (Impegni)	Cassa (Pagamenti)	Residui	Competenza (Impegni)	Cassa (Pagamenti)
	Riepilogo delle uscite per titoli dei centri di responsabilità "A", "B", "C" ecc.						
	Titolo I	2.501.110,44	2.728.601,67	2.632.464,42	1.086.391,48	3.188.526,10	2.718.538,13
	Titolo II	3.156.519,08	295.061,16	505.072,03	2.767.313,62	405.114,56	286.460,81
	Titolo III	0,00	0,00	0,00	0,00	0,00	0,00
	Titolo IV	15.576,27	226.089,47	226.099,47	15.576,27	232.974,04	232.974,04
	TOTALE	5.673.205,79	3.249.762,30	3.363.635,92	3.869.281,37	3.826.614,70	3.237.962,98
	Disavanzo di amministrazione utilizzato	0,00	0,00	0,00	0,00	0,00	0,00
	TOTALE GENERALE	5.673.205,79	3.249.762,30	3.363.635,92	3.869.281,37	3.826.614,70	3.237.962,98

ENTE PARCO NAZIONALE DELL'ASPROMONTE
RENDICONTO FINANZIARIO GESTIONALE
ENTRATA 2012

Data elaborazione: 30-04-2013

ALLEGATO 10 (Parte A)

Pagina 1

Capitolo	Denominazione	G E S T I O N E d i C O M P E T E N Z A									
		Previsione Iniziale	Var.in + (7-4)	Var.in - (4-7)	Prev.Defin. (4+5-6)	Somme Risc.	Da Risc. (10-8)	Tot.Acc. (8+9)	Diff.in + (10-7)	Diff.in - (7-10)	
2	3	4	5	6	7	8	9	10	11	12	
	Avanzo di amministrazione	2.976.772,83	126.972,28	0,00	3.103.745,11						
	Fondo di Cassa										
	1 - Centro di Responsabilità Amm.tivo										
	1.1 - 1.1 - TITOLO I - ENTRATE CORRENTI										
	1.1.2 - 1.1.2 - ENTRATE DERIVANTI DA TRASFERIMENTI CORRENTI										
	1.1.2.1 - 1.1.2.1 CATEGORIA - TRASFERIMENTI DA PARTE DELLO STATO										
1010.0	Contributo dal ministero dell'ambiente per il funzionamento	3.385.263,83	0,00	0,00	3.385.263,83	3.431.752,80	0,00	3.431.752,80	46.488,97	0,00	
1020.0	Contributo dpr 21 luglio 2003	0,00	0,00	0,00	0,00	0,00	0,00	0,00	0,00	0,00	
1030.0	Contributo straordinario per spese correnti	0,00	0,00	0,00	0,00	0,00	0,00	0,00	0,00	0,00	
1040.0	Contributi Presidenza del Consiglio	0,00	0,00	0,00	0,00	0,00	0,00	0,00	0,00	0,00	
1050.0	Contributo straordinario Ministero Ambiente ex legge 244/07	0,00	0,00	0,00	0,00	0,00	0,00	0,00	0,00	0,00	
	Totale 1.1.2.1	3.385.263,83	0,00	0,00	3.385.263,83	3.431.752,80	0,00	3.431.752,80	46.488,97	0,00	
	1.1.2.2 - 1.1.2.2 CATEGORIA - TRASFERIMENTI DA PARTE DELLE REGIONI										
1010.0	Contributo della regione per LPU	20.000,00	0,00	0,00	20.000,00	22.104,30	2.224,00	24.328,30	4.328,30	0,00	

ENTE PARCO NAZIONALE DELL'ASPROMONTE
RENDICONTO FINANZIARIO GESTIONALE
ENTRATA 2012

ALLEGATO 10 (Parte B)
 Pagina 1

Capitolo	G E S T I O N E d e l R E S I D U I					G E S T I O N E d i C A S S A					Tot. Residui (9+15)
	Residui Iniziali	Riscossi	Da Risc. (16-14)	Totali (14+15)	Var. in + (16-13)	Var. in - (13-16)	Previsioni	Riscossioni	Diff. in + (20-19)	Diff. in - (19-20)	
2	13	14	15	16	17	18	19	20	21	22	23
Fondo di cassa											
1											
1.1											
1.1.2											
1.1.2.1											
3010.0	0,00	0,00	0,00	0,00	0,00	0,00	3.385.263,83	3.431.752,80	46.488,97	0,00	0,00
3020.0	81.969,17	0,00	81.969,17	81.969,17	0,00	0,00	81.969,17	0,00	0,00	81.969,17	81.969,17
3030.0	150.000,00	0,00	150.000,00	150.000,00	0,00	0,00	150.000,00	0,00	0,00	150.000,00	150.000,00
3040.0	0,00	0,00	0,00	0,00	0,00	0,00	0,00	0,00	0,00	0,00	0,00
3050.0	0,00	0,00	0,00	0,00	0,00	0,00	0,00	0,00	0,00	0,00	0,00
Totale	231.969,17	0,00	231.969,17	231.969,17	0,00	0,00	3.617.233,00	3.431.752,80	46.488,97	231.969,17	231.969,17
1.1.2.2											
4010.0	1.938,41	1.938,41	0,00	1.938,41	0,00	0,00	21.938,41	24.042,71	2.104,30	0,00	2.224,00

ENTE PARCO NAZIONALE DELL'ASPRMONTE
RENDICONTO FINANZIARIO GESTORIALE
ENTRATA 2012

[illegible]

ENTE PARCO NAZIONALE DELL'ASPRAMONTE
RENDICONTO FINANZIARIO GESTIONALE
ENTRATA 2012

ALLEGATO 10 (Parte B)
Pagina 2

[illegible]

ENTE PARCO NAZIONALE DELL'ASPRAMONTE
RENDICONTO FINANZIARIO GESTIONALE
ENTRATA 2012

ALLEGATO 10 (parte B)

Pagina 3

[illegible]

ENTE PARCO NAZIONALE DELL'ASPRомONTE
RENDICONTO FINANZIARIO GESTIONALE
ENTRATA 2012

Data elaborazione: 30-04-2013

ALLEGATO 10 (Parte A)

Pagina 4

Capitolo	Denominazione	G E S T I O N E d i C O M P E T E N Z A									
		Previsione Iniziale	Var.in + (7-4)	Var.in - (4-7)	Prev.Defin. (4+5-6)	Somme Risc.	Da Risc. (10-8)	Tot.Acc. (8+9)	Diff.in + (10-7)	Diff.in - (7-10)	
2	3	4	5	6	7	8	9	10	11	12	
070.0	Proventi derivanti dall'utilizzo di attrezzature e strutture del parco	0.00	0.00	0.00	0.00	0.00	0.00	0.00	0.00	0.00	
	Totale 1.1.3.1	31.500,00	0.00	0.00	31.500,00	2.975,20	38,24	3.013,44	0.00	28.486,56	
	1.1.3.2 - 1.1.3.2 CATEGORIA - REDDITI E PROVENTI PATRIMONIALI										
01010.0	Affitti di immobili	7.500,00	0.00	0.00	7.500,00	0.00	0.00	0.00	0.00	7.500,00	
02020.0	Interessi e premi su titoli a reddito fisso	0.00	0.00	0.00	0.00	0.00	0.00	0.00	0.00	0.00	
03030.0	Interessi attivi su mutui, depositi e conti correnti	100,00	0.00	0.00	100,00	0.00	0.00	0.00	0.00	100,00	
	Totale 1.1.3.2	7.600,00	0.00	0.00	7.600,00	0.00	0.00	0.00	0.00	7.600,00	
	1.1.3.3 - 1.1.3.3 CATEGORIA 3 - POSTE CORRETTIVE E COMPENSATIVE DI USCITE CORRENTI										
01010.0	Recuperi e rimborsi diversi	20.000,00	38.700,00	0.00	58.700,00	16.562,01	24.725,96	41.287,97	0.00	17.412,03	
02020.0	Indennizzi di assicurazioni	0.00	0.00	0.00	0.00	0.00	0.00	0.00	0.00	0.00	
	Totale 1.1.3.3	20.000,00	38.700,00	0.00	58.700,00	16.562,01	24.725,96	41.287,97	0.00	17.412,03	
	1.1.3.4 - 1.1.3.4 CATEGORIA - ENTRATE NON CLASSIFICABILI IN ALTRI VOCI										
00010.0	Entrate eventuali	500,00	0.00	0.00	500,00	0.00	0.00	0.00	0.00	500,00	
00020.0	Proventi per riconciliazioni ammende e risarcimenti danni	3.000,00	0.00	0.00	3.000,00	105,00	0.00	105,00	0.00	2.895,00	
	Totale 1.1.3.4	3.500,00	0.00	0.00	3.500,00	105,00	0.00	105,00	0.00	3.395,00	

ENTE PARCO NAZIONALE DELL'ASPROMONTI
RENDICONTO FINANZIARIO GESTIONALE
ENTRATA 2012

ALLEGATO 10 (Parte B)

Pagina 4

Capitolo	G E S T I O N E d e i							G E S T I O N E d i					C A S S A		Tot. Residui (9+15)
	Residui Iniziali	Riscossi	Da Risc. (16-14)	Totali (14+15)	Var. in + (16-13)	Var. in - (13-16)	Previsioni	Riscossioni	Diff. in + (20-19)	Diff. in - (19-20)					
	13	14	15	16	17	18	19	20	21	22	23				
2															
070.0	0,00	0,00	0,00	0,00	0,00	0,00	0,00	0,00	0,00	0,00	0,00	0,00	0,00	0,00	
Totale	4.203,31	0,00	0,00	0,00	0,00	4.203,31	35.703,31	2.975,20	0,00	32.728,11	38,24				
1.1.3.1															
1.1.3.2															
010.0	14.400,00	0,00	14.400,00	14.400,00	0,00	0,00	21.900,00	0,00	0,00	21.900,00	14.400,00				
020.0	0,00	0,00	0,00	0,00	0,00	0,00	0,00	0,00	0,00	0,00	0,00				
030.0	99,12	0,00	99,12	99,12	0,00	0,00	199,12	0,00	0,00	199,12	99,12				
Totale	14.499,12	0,00	14.499,12	14.499,12	0,00	0,00	22.099,12	0,00	0,00	22.099,12	14.499,12				
1.1.3.3															
010.0	73.099,25	0,00	68.985,61	68.985,61	0,00	4.113,64	131.799,25	16.562,01	0,00	115.237,24	93.711,57				
020.0	0,00	0,00	0,00	0,00	0,00	0,00	0,00	0,00	0,00	0,00	0,00				
Totale	73.099,25	0,00	68.985,61	68.985,61	0,00	4.113,64	131.799,25	16.562,01	0,00	115.237,24	93.711,57				
1.1.3.3															
1.1.3.4															
010.0	0,00	0,00	0,00	0,00	0,00	0,00	500,00	0,00	0,00	500,00	0,00				
020.0	2.408,00	0,00	2.408,00	2.408,00	0,00	0,00	5.408,00	105,00	0,00	5.303,00	2.408,00				
Totale	2.408,00	0,00	2.408,00	2.408,00	0,00	0,00	5.908,00	105,00	0,00	5.803,00	2.408,00				
1.1.3.4															

ENTE PARCO NAZIONALE DELL'ASPROMONTE
RENDICONTO FINANZIARIO GESTIONALE
ENTRATA 2012

ENTE PARCO NAZIONALE DELL'ASPROMONTE
RENDICONTO FINANZIARIO GESTIONALE
ENTRATA 2012

Capitolo		G E S T I O N E d i C O M P E T E N Z A										
Denominazione		Previsione Iniziale	Var.in + (7-4)	Var.in - (4-7)	Prev.Defin. (4+5-6)	Somme Risc.	Da Risc. (10-8)	Tot.Acc. (8+9)	Diff.in + (10-7)	Diff.in - (7-10)		
		4	5	6	7	8	9	10	11	12		
2	3	3.597.863,83	51.533,33	0,00	3.649.397,16	3.549.335,50	71.391,38	3.620.726,88	0,00	28.670,28		
Totale 1.1 - TITOLO I - ENTRATE CORRENTI												

ENTE PARCO NAZIONALE DELL'ASPROMONTE
RENDICONTO FINANZIARIO GESTIONALE
ENTRATA 2012

ALLEGATO 10 (Parte B)
 Pagina 5

Capitolo	G E S T I O N E dei R E S I D U I						G E S T I O N E di C A S S A				
	Residui Iniziali	Riscossi	Da Risc. (16-14)	Totali (14+15)	Var.in + (16-13)	Var.in - (13-16)	Previsioni	Riscossioni	Diff.in + (20-19)	Diff.in - (19-20)	Tot.Residui (9+15)
2	13	14	15	16	17	18	19	20	21	22	23
Potale Titolo	757.681,74	43.844,84	699.519,95	743.364,79	0,00	14.316,95	4.407.078,90	3.593.180,34	0,00	813.898,56	770.911,33

ENTE PARCO NAZIONALE DELL'ASPROMONTE
RENDICONTO FINANZIARIO GESTIONALE
ENTRATA 2012

[illegible]

ENTE PARCO NAZIONALE DELL'ASPROMONTE
RENDICONTO FINANZIARIO GESTORIALE
ENTRATA 2012

ALLEGATO 10 (Parte B)
Pagina 6

[illegible]

ENTE PARCO NAZIONALE DELL'ASPRAMONTE
RENDICONTO FINANZIARIO GESTIONALE
ENTRATA 2012

[illegible]

ENTE PARCO NAZIONALE DELL'ASPRMONTE
RENDICONTO FINANZIARIO GESTIONALE
ENTRATA 2012

ALLEGATO 10 (Parte B)

Página 7

[illegible]

Data elaborazione: 30-04-2013
ALLEGATO 10 (Parte A)
Pagina 8

ENTE PARCO NAZIONALE DELL'ASPROMONTE
RENDICONTO FINANZIARIO GESTIONALE
ENTRATA 2012

Capitolo	Denominazione	G E S T I O N E d i C O M P E T E N Z A									
		Previsione Iniziale	Var.in + (7-4)	Var.in - (4-7)	Prev.Defin. (4+5-6)	Somme Risc.	Da Risc. (10-8)	Tot.Acc. (8+9)	Diff.in + (10-7)	Diff.in - (7-10)	
2	3	4	5	6	7	8	9	10	11	12	
16020.0	Accordo di programma multiregionale per la tutela fiammiera dell'amendolea	0.00	0.00	0.00	0.00	0.00	0.00	0.00	0.00	0.00	
	Totale 1.2.2.2	0.00	0.00	0.00	0.00	0.00	0.00	0.00	0.00	0.00	
	1.2.2.4 - 1.2.2.4 CATEGORIA - TRASFERIMENTI DA ALTRI ENTI DEL SETTORE PUBBLICO										
18010.0	Contributi galvate progetto creazione strumenti per la valorizzazione dei prodotti del bosco	0.00	0.00	0.00	0.00	0.00	0.00	0.00	0.00	0.00	
18030.0	Trasferimenti INPDAP - TFS personale proveniente da altre amministrazioni	0.00	7.046.97	0.00	7.046.97	7.046.97	0.00	7.046.97	0.00	0.00	
18040.0	trasferimenti da altri enti	0.00	0.00	0.00	0.00	0.00	0.00	0.00	0.00	0.00	
	Totale 1.2.2.4	0.00	7.046.97	0.00	7.046.97	7.046.97	0.00	7.046.97	0.00	0.00	
	1.2.3 - 1.2.3. ACCENSIONE DI PRESTITI										
	1.2.3.2 - 1.2.3.2 ASSUNZIONE DI ALTRI DEBITI FINANZIARI										
19010.0	Accensione mutuo per investimento (Nuova Istituzione)	0.00	0.00	0.00	0.00	0.00	0.00	0.00	0.00	0.00	
	Totale 1.2.3.2	0.00	0.00	0.00	0.00	0.00	0.00	0.00	0.00	0.00	
	Totale 1.2 - TITOLO II - ENTRATE IN CONTO CAPITALE	12.000.00	7.046.97	0.00	19.046.97	7.046.97	2.810.00	9.856.97	0.00	9.190.00	

ENTE PARCO NAZIONALE DELL'ASPRMONTE
RENDICONTO FINANZIARIO GESTIONALE
ENTRATA 2012

ALLEGATO 10 (Parte B)
 Pagina 8

Capitolo	G E S T I O N E d e l R E S I D U I					G E S T I O N E d i C A S S A					Tot. Residui (9+15)
	Residui Iniziali	Riscossi	Da Risc. (16-14)	Totali (14+15)	Var. in + (16-13)	Var. in - (13-16)	Previsioni	Riscossioni	Diff. in + (20-19)	Diff. in - (19-20)	
2	13	14	15	16	17	18	19	20	21	22	23
18020.0	0,00	0,00	0,00	0,00	0,00	0,00	0,00	0,00	0,00	0,00	0,0
Totale	0,00	0,00	0,00	0,00	0,00	0,00	0,00	0,00	0,00	0,00	0,0
1.2.2.2											
1.2.2.4											
18010.0	0,00	0,00	0,00	0,00	0,00	0,00	0,00	0,00	0,00	0,00	0,01
18030.0	0,00	0,00	0,00	0,00	0,00	0,00	7.046,97	7.046,97	0,00	0,00	0,01
18040.0	0,00	0,00	0,00	0,00	0,00	0,00	0,00	0,00	0,00	0,00	0,01
Totale	0,00	0,00	0,00	0,00	0,00	0,00	7.046,97	7.046,97	0,00	0,00	0,01
1.2.3											
1.2.3.2											
19010.0	0,00	0,00	0,00	0,00	0,00	0,00	0,00	0,00	0,00	0,00	0,00
Totale	0,00	0,00	0,00	0,00	0,00	0,00	0,00	0,00	0,00	0,00	0,00
Totale Titolo	62.633,20	16.488,28	46.144,92	62.633,20	0,00	0,00	81.680,17	23.535,25	0,00	58.144,92	48.954,92

ENTE PARCO NAZIONALE DELL'ASPROMONTI
RENDICONTO FINANZIARIO GESTIONALE
ENTRATA 2012

Data elaborazione: 30-04-2013
 ALLEGATO 10 (Parte A)
 Pagina 9

Capitolo	Denominazione	G E S T I O N E d i C O M P E T E N Z A									
		Previsione Iniziale	Var.in + (7-4)	Var.in - (4-7)	Prev.Defin. (4+5-6)	Somme Risc.	Da Risc. (10-8)	Tot.Acc. (8+9)	Diff.in + (10-7)	Diff.in - (7-10)	
2	3	4	5	6	7	8	9	10	11	12	
	1 - Centro di Responsabilità Amm.tivo										
	1.4 - 1.4 TITOLO IV PARTITE DI GIRO										
	1.4.1 - TITOLO IV PARTITE DI GIRO										
	1.4.1.1 - 1.4.1.1 CATEGORIA 1 - ENTRATE AVVENTI NATURA DI PARTITE DI GIRO										
22010.0	Ritenute Irpef	150.000,00	0,00	0,00	150.000,00	141.333,14	0,00	141.333,14	0,00	8.666,86	
22011.0	Ritenute Addizionale Regionale	20.000,00	0,00	0,00	20.000,00	11.146,92	0,00	11.146,92	0,00	8.853,08	
22012.0	Ritenute Addizionale Comunale	10.000,00	0,00	0,00	10.000,00	2.652,45	0,00	2.652,45	0,00	7.347,55	
22020.0	Ritenute previdenziali o assistenziali	80.000,00	0,00	0,00	80.000,00	53.991,71	0,00	53.991,71	0,00	26.008,29	
22030.0	Ritenute diverse	5.000,00	0,00	0,00	5.000,00	0,00	0,00	0,00	0,00	5.000,00	
22040.0	Trattenute per conto di terzi	25.000,00	0,00	0,00	25.000,00	9.755,11	0,00	9.755,11	0,00	15.244,89	
22050.0	Depositi cauzionali	5.000,00	0,00	0,00	5.000,00	0,00	0,00	0,00	0,00	5.000,00	
22060.0	Recupero anticipazioni fondo economale	5.000,00	0,00	0,00	5.000,00	2.500,00	0,00	2.500,00	0,00	2.500,00	
22080.0	Recupero anticipazioni varie	3.000,00	0,00	0,00	3.000,00	2.247,69	0,00	2.247,69	0,00	752,31	
22090.0	Partite in sospeso	38.000,00	0,00	0,00	38.000,00	2.472,45	0,00	2.472,45	0,00	35.527,55	
22100.0	Entrate in conto terzi per eco-moneta	10.000,00	0,00	0,00	10.000,00	0,00	0,00	0,00	0,00	10.000,00	
22110.0	Iva a credito	2.000,00	0,00	0,00	2.000,00	0,00	0,00	0,00	0,00	2.000,00	
	Totale 1.4.1.1	353.000,00	0,00	0,00	353.000,00	226.099,47	0,00	226.099,47	0,00	126.900,53	

ENTE PARCO NAZIONALE DELL'ASPRAMONTE
RENDICONTO FINANZIARIO GESTORIALE
ENTRATA 2012

ALLEGATO 10 (Parte B)

Página 9

Capitolo		G E S T I O N E d e i R E S I D U I					G E S T I O N E d i C A S S A					
		Residui Iniziali	Riscossi	Da Risc. (16-14)	Totali (14+15)	Var.in + (16-13)	Var.in - (13-16)	Previsioni	Riscossioni	Diff.in + (20-19)	Diff.in - (19-20)	Tot.Residui (9+15)
		13	14	15	16	17	18	19	20	21	22	23
2												
1												
1.4												
1.4.1												
1.4.1.1												
22010.0		0.00	0.00	0.00	0.00	0.00	0.00	150.000,00	141.333,14	0.00	8.666,86	0.00
22011.0		0.00	0.00	0.00	0.00	0.00	0.00	20.000,00	11.146,92	0.00	8.853,08	0.00
22012.0		0.00	0.00	0.00	0.00	0.00	0.00	10.000,00	2.652,45	0.00	7.347,55	0.00
22020.0		0.00	0.00	0.00	0.00	0.00	0.00	80.000,00	53.991,71	0.00	26.008,29	0.00
22030.0		0.00	0.00	0.00	0.00	0.00	0.00	5.000,00	0.00	0.00	5.000,00	0.00
22040.0		0.00	0.00	0.00	0.00	0.00	0.00	25.000,00	9.755,11	0.00	15.244,89	0.00
22050.0		4.724,06	0.00	2.400,00	2.400,00	0.00	2.324,06	9.724,06	0.00	0.00	9.724,06	2.400,00
22060.0		0.00	0.00	0.00	0.00	0.00	0.00	5.000,00	2.500,00	0.00	2.500,00	0.00
22080.0		588,55	0.00	0.00	0.00	0.00	588,55	3.588,55	2.247,69	0.00	1.340,86	0.00
22090.0		9.250,00	0.00	0.00	0.00	0.00	9.250,00	47.250,00	2.472,45	0.00	44.777,55	0.00
22100.0		62,00	0.00	0.00	0.00	0.00	62,00	10.062,00	0.00	0.00	10.062,00	0.00
22110.0		353,81	0.00	0.00	0.00	0.00	353,81	2.353,81	0.00	0.00	2.353,81	0.00
Totale	1.4.1.1	14.978,42	0.00	2.400,00	2.400,00	0.00	12.578,42	367.978,42	226.099,47	0.00	141.878,95	2.400,00

Data elaborazione: 30-04-2013
ALLEGATO 10 (Parte A)
Pagina 10

ENTE PARCO NAZIONALE DELL'ASPRомONTE
RENDICONTO FINANZIARIO GESTIONALE
ENTRATA 2012

Capitolo	Denominazione	G E S T I O N E d i C O M P E T E N Z A									
		Previsione Iniziale	Var.in + (7-4)	Var.in - (4-7)	Prev.Defin. (4+5-6)	Somme Risc.	Da Risc. (10-8)	Tot.Acc. (8+9)	Diff.in + (10-7)	Diff.in - (7-10)	
2	3	4	5	6	7	8	9	10	11	12	
	Totale 1.4 TITOLO IV PARTITE DI GIRO	353.000,00	0,00		0,00	353.000,00	226.099,47	0,00	226.099,47	0,00	126.900,53

ENTE PARCO NAZIONALE DELL'ASPRAMONTE
RENDICONTO FINANZIARIO GESTIONALE
ENTRATA 2012

ALLEGATO 10 (Parte B)
Pagina 10

Capitolo	G E S T I O N E d e i R E S I D U I					G E S T I O N E d i C A S S A				
	Residui Iniziali	Riscossi (16-14)	Totali (14+15)	Var.in + (16-13)	Var.in - (13-16)	Previsioni	Riscossioni (19-20)	Diff.in + (20-19)	Diff.in - (19-20)	Tot.Residui (9+15)
2	13	14	16	17	18	19	20	21	22	23
Totale Titolo	14.978,42	0,00	2.400,00	2.400,00	0,00	367.978,42	236.099,47	0,00	141.878,95	2.400,00

ENTE PARCO NAZIONALE DELL'ASPROMONTE
RENDICONTO FINANZIARIO GESTIONALE
ENTRATA 2012

Data elaborazione: 30-04-2013
ALLEGATO 10 (Parte A)
Pagina 11

Capitolo	Denominazione	G E S T I O N E d i C O M P E T E N Z A									
		Previsione Iniziale	Var. in + (7-4)	Var. in - (4-7)	Prev. Definit. (4+5-6)	Somme Risc.	Da Risc. (10-8)	Tot. Acc. (8+9)	Diff. in + (10-7)	Diff. in - (7-10)	
2	3	4	5	6	7	8	9	10	11	12	
	Riepilogo dei titoli C.D.R. 1										
	Titolo I	3.597.863,83	51.533,33	0,00	3.549.397,16	3.549.335,50	71.391,38	3.620.726,88	0,00	28.670,2	
	Titolo II	12.000,00	7.046,97	0,00	19.046,97	7.046,97	2.810,00	9.856,97	0,00	9.190,0	
	Titolo III	0,00	0,00	0,00	0,00	0,00	0,00	0,00	0,00	0,0	
	Titolo IV	353.000,00	0,00	0,00	353.000,00	226.099,47	0,00	226.099,47	0,00	126.900,5	
	TOTALE DELLE ENTRATE C.D.R. 1	3.963.863,83	58.580,30	0,00	4.021.444,13	3.782.481,94	74.201,38	3.856.683,32	0,00	164.760,8	

ENTE PARCO NAZIONALE DELL'ASPRIMONTE
RENDICONTO FINANZIARIO GESTIONALE
ENTRATA 2012

ALLEGATO 10 (Parte B)
 Pagina 11

Capitolo	G E S T I O N E d e i R E S I D U I						G E S T I O N E d i C A S S A				
	Residui Iniziali	Riscossi	Da Risc. (16-14)	Totali (14+15)	Var.in + (16-13)	Var.in - (13-16)	Previsioni	Riscossioni	Diff.in + (20-19)	Diff.in - (19-20)	Tot.Residui (9+15)
2	13	14	15	16	17	18	19	20	21	22	23
Titolo I	757.681,74	41.844,84	699.519,95	743.364,79	0,00	14.316,95	4.407.078,90	3.593.180,34	0,00	813.898,56	770.911,31
Titolo II	62.633,20	16.488,28	46.144,92	62.633,20	0,00	0,00	81.680,17	23.535,25	0,00	58.144,92	48.954,92
Titolo III	0,00	0,00	0,00	0,00	0,00	0,00	0,00	0,00	0,00	0,00	0,00
Titolo IV	14.978,42	0,00	2.400,00	2.400,00	0,00	12.578,42	367.978,42	226.099,47	0,00	141.878,95	2.400,00
Totale Titolo	835.293,36	60.333,12	748.064,87	808.397,99	0,00	26.895,37	4.856.737,49	3.842.815,06	0,00	1.013.922,43	822.266,25

ENTE PARCO NAZIONALE DELL'ASPRомONTE
RENDICONTO FINANZIARIO GESTIONALE
ENTRATA 2012

Data elaborazione: 30-04-2013

ALLEGATO 10 (Parte A)

Pagina 12

Capitolo	Denominazione	G E S T I O N E d i C O M P E T E N Z A									
		Previsione Iniziale	Var.in + (7-4)	Var.in - (4-7)	Prev.Defin. (4+5-6)	Somme Risc.	Da Risc. (10-8)	Tot.Acc. (8+9)	Diff.in + (10-7)	Diff.in - (7-10)	
2	3	4	5	6	7	8	9	10	11	12	
	RIEPILOGO GENERALE										
	Titolo I	3.597.863,83	51.533,33	0,00	3.649.397,16	3.549.335,50	71.391,38	3.620.726,88	0,00	28.670,28	
	Titolo II	12.000,00	7.046,97	0,00	19.046,97	7.046,97	2.810,00	9.856,97	0,00	9.190,00	
	Titolo III	0,00	0,00	0,00	0,00	0,00	0,00	0,00	0,00	0,00	
	Titolo IV	353.000,00	0,00	0,00	353.000,00	226.099,47	0,00	226.099,47	0,00	126.900,53	
	TOTALE DELLE ENTRATE	3.962.863,83	58.580,30	0,00	4.021.444,13	3.782.481,94	74.201,38	3.856.683,32	0,00	164.760,81	
	Avanzo di amministrazione	2.976.772,83	126.972,28	0,00	3.103.745,11						
	Fondo di Cassa										
	TOTALE GENERALE DELLE ENTRATE	6.939.636,66	185.552,58	0,00	7.125.189,24	3.782.481,94	74.201,38	3.856.683,32	0,00	164.760,81	

ENTE PARCO NAZIONALE DELL'ASPROMONTE
RENDICONTO FINANZIARIO GESTIONALE
ENTRATA 2012

ALLEGATO 10 (Parte B)
 Pagina 12

Capitolo	G E S T I O N E d e l R E S I D U I						G E S T I O N E d i C A S S A					
	Residui Iniziali	Riscossi	Da Risc. (16-14)	Totali (14+15)	Var.in + (16-13)	Var.in - (13-16)	Previsioni	Riscossioni	Diff.in + (20-19)	Diff.in - (19-20)	Tot.Residui (9+15)	
2	13	14	15	16	17	18	19	20	21	22	23	
Titolo I	757.681,74	43.844,84	699.519,95	743.364,79	0,00	14.316,95	4.407.078,90	3.593.180,34	0,00	813.898,56	770.911,33	
Titolo II	62.633,20	16.488,28	46.144,92	62.633,20	0,00	0,00	81.680,17	23.535,29	0,00	58.144,92	48.954,92	
Titolo III	0,00	0,00	0,00	0,00	0,00	0,00	0,00	0,00	0,00	0,00	0,00	
Titolo IV	14.978,42	0,00	2.400,00	2.400,00	0,00	12.578,42	367.978,42	226.099,47	0,00	141.878,95	2.400,00	
Totale Titolo	835.293,36	60.333,12	748.064,87	808.397,99	0,00	26.895,37	4.856.737,49	3.842.815,06	0,00	1.013.922,43	822.266,25	
Fondo di cassa				0,00	0,00	0,00	11.530.270,33	0,00	0,00	11.530.270,33	0,00	
Totale Titolo	835.293,36	60.333,12	748.064,87	808.397,99	0,00	26.895,37	16.387.007,82	3.842.815,06	0,00	12.544.192,76	822.266,25	

ENTE PARCO NAZIONALE DELL'ASPRAMONTE
RENDICONTO FINANZIARIO GESTIONALE
USCITA 2012

Data elaborazione: 30-04-2013

ALLEGATO 10 (Parte A)

Pagina 1

[illegible]

ENTE PARCO NAZIONALE DELL'ASPRAMONTE
RENDICONTO FINANZIARIO GESTORIALE
USCITA 2012

ALLEGATO 10 (Parte B)

Pagina 1

[illegible]

ENTE PARCO NAZIONALE DELL'ASPROMONTE
RENDICONTO FINANZIARIO GESTIONALE
USCITA 2012

Data elaborazione: 30-04-2013

ALLEGATO 10 (Parte A)

Pagina 2

Capitolo	Denominazione	G E S T I O N E d i C O M P E T E N Z A									
		Previsione Iniziale	Var.in + (7-4)	Var.in - (4-7)	Prev.Defin. (4+5-6)	Somme Pagate	Da Pagare (10-8)	Tot.Imp. (8+9)	Diff.in + (10-7)	Diff.in - (7-10)	
2	3	4	5	6	7	8	9	10	11	12	
2010.0	Stipendi ed altri assegni fissi al personale dipendente	477.658,09	0,00	25.931,47	451.726,62	366.079,09	0,00	366.079,09	0,00	85.647,53	
2020.0	Compenso per lavoro straordinario	9.000,00	0,00	0,00	9.000,00	8.891,98	0,00	8.891,98	0,00	108,02	
2030.0	Oneri previdenziali e assistenziali a carico dell'Ente	154.729,62	0,00	0,00	154.729,62	131.403,70	0,00	131.403,70	0,00	23.325,92	
2040.0	Stipendi ed altri assegni fissi al personale a tempo determinato	80.000,00	15.000,00	0,00	95.000,00	68.306,77	26.693,23	95.000,00	0,00	0,00	
2050.0	Fondo unico per trattamenti accessori	29.701,20	38.764,80	0,00	68.466,00	30.806,96	36.015,45	66.822,41	0,00	1.643,55	
2070.0	Indennità e rimborso spese per missioni territorio nazionale	2.238,07	0,00	0,00	2.238,07	2.237,87	0,00	2.237,87	0,00	0,20	
2080.0	Indennità e rimborso spese per missioni all'estero	0,00	0,00	0,00	0,00	0,00	0,00	0,00	0,00	0,00	
2090.0	Indennità e rimborso spese di trasporto per trasferimenti	0,00	0,00	0,00	0,00	0,00	0,00	0,00	0,00	0,00	
2100.0	Spese per formazione del personale, partecipazione corsi e seminari	12.500,00	0,00	0,00	12.500,00	7.980,38	1.367,05	9.347,43	0,00	3.152,57	
2110.0	Altri oneri a carico ente	100,00	0,00	0,00	100,00	65,10	0,00	65,10	0,00	34,90	
2120.0	Mensa aziendale	30.000,00	0,00	0,00	30.000,00	11.102,21	5.346,27	16.448,48	0,00	13.551,52	
2130.0	Spese per accertamenti sanitari	500,00	0,00	0,00	500,00	59,67	0,00	59,67	0,00	440,33	
2140.0	Rimborsi per personale incaricato o comandato	50.000,00	0,00	0,00	50.000,00	0,00	0,00	0,00	0,00	50.000,00	
2150.0	Competenze attività integrative LSU - LPU	190.000,00	0,00	3.336,00	186.664,00	132.488,32	13.550,46	146.038,78	0,00	40.625,22	

ENTE PARCO NAZIONALE DELL'ASPRMONTTE
RENDICONTO FINANZIARIO GESTIONALE
USCITA 2012

ALLEGATO 10 (Parte B)
 Pagina 2

Capitolo	G E S T I O N E dei R E S I D U I					G E S T I O N E di C A S S A					Tot. Residui (9+15)
	Residui Iniziali	Pagati	Da Pagare (16-14)	Totali (14+15)	Var. in + (16-13)	Var. in - (13-16)	Previsioni	Pagamenti	Diff. in + (20-19)	Diff. in - (19-20)	
2	13	14	15	16	17	18	19	20	21	22	23
2010.0	14.252,66	4.507,05	3.600,00	8.107,05	0,00	6.145,61	465.979,28	370.586,14	0,00	95.393,14	3.600,00
2020.0	667,45	667,45	0,00	667,45	0,00	0,00	9.667,45	9.559,43	0,00	108,02	0,00
2030.0	0,00	0,00	0,00	0,00	0,00	0,00	154.729,62	131.403,70	0,00	23.325,92	0,00
2040.0	31.629,32	17.164,89	0,00	17.164,89	0,00	14.464,43	126.629,32	85.471,66	0,00	41.157,66	26.693,23
2050.0	29.178,93	18.746,40	0,00	18.746,40	0,00	10.432,53	97.644,93	49.553,36	0,00	48.091,57	36.015,45
2070.0	79,70	79,70	0,00	79,70	0,00	0,00	2.317,77	2.317,57	0,00	0,20	0,00
2080.0	0,00	0,00	0,00	0,00	0,00	0,00	0,00	0,00	0,00	0,00	0,00
2090.0	0,00	0,00	0,00	0,00	0,00	0,00	0,00	0,00	0,00	0,00	0,00
2100.0	12.540,00	11.000,00	0,00	11.000,00	0,00	1.540,00	25.040,00	18.980,38	0,00	6.059,62	1.367,05
2110.0	0,00	0,00	0,00	0,00	0,00	0,00	100,00	65,10	0,00	34,90	0,00
2120.0	0,00	0,00	0,00	0,00	0,00	0,00	30.000,00	11.102,21	0,00	18.897,79	5.346,27
2130.0	0,00	0,00	0,00	0,00	0,00	0,00	500,00	59,67	0,00	440,33	0,00
2140.0	39.500,00	0,00	39.500,00	39.500,00	0,00	0,00	89.500,00	0,00	0,00	89.500,00	39.500,00
2150.0	18.043,44	10.620,90	0,00	10.620,90	0,00	7.422,54	204.707,44	143.109,22	0,00	61.598,22	13.550,46

ENTE PARCO NAZIONALE DELL'ASPROMONTE
RENDICONTO FINANZIARIO GESTIONALE
USCITA 2012

Data elaborazione: 30-04-2013

ALLEGATO 10 (Parte A)

Pagina 3

Capitolo	Denominazione	G E S T I O N E d i C O M P E T E N Z A									
		Previsione Iniziale	Var.in + (7-4)	Var.in - (4-7)	Prev.Defin. (4+5-6)	Somme Pagate	Da Pagare (10-8)	Tot.Imp. (8+9)	Diff.in + (10-7)	Diff.in - (7-10)	
2	3	4	5	6	7	8	9	10	11	12	
2160.0	Competenze LPU	20.000,00	3.336,00	0,00	23.336,00	21.112,00	1.112,00	22.224,00	0,00	1.112,00	
2170.0	IRAP	0,00	0,00	0,00	0,00	0,00	0,00	0,00	0,00	0,00	
2180.0	Spese per benefici assistenziali e sociali al personale	500,00	0,00	0,00	500,00	0,00	0,00	0,00	0,00	500,00	
	Totale 1.1.1.2	1.056.926,98	57.100,80	29.267,47	1.084.760,31	780.534,05	84.084,46	864.618,51	0,00	220.141,80	
	1.1.1.3 - 1.1.1.3 CATEGORIA USCITE PER L'ACQUISTO DI BENI DI CONSUMO E DI SERVIZI										
4010.0	Fitti passivi e oneri locativi	40.000,00	0,00	0,00	40.000,00	26.069,07	0,00	26.069,07	0,00	13.930,93	
4020.0	Spese per pulizia locali, vigilanza ed altri servizi	25.000,00	0,00	0,00	25.000,00	18.522,68	5.308,72	23.831,40	0,00	1.168,60	
4030.0	Spese per acqua, gas, energia elettrica, riscaldamento ed altre utenze	39.000,00	0,00	0,00	39.000,00	34.438,56	4.382,75	38.821,31	0,00	178,69	
4040.0	Quote associative diverse	4.500,00	7.000,00	0,00	11.500,00	7.000,00	0,00	7.000,00	0,00	4.500,00	
4050.0	Premi di assicurazioni contro rischi incendi furti ed altro	27.000,00	0,00	12.000,00	15.000,00	0,00	0,00	0,00	0,00	15.000,00	
4100.0	Spese postali, corriere, telegrafiche ecc	6.000,00	0,00	0,00	6.000,00	3.160,53	0,00	3.160,53	0,00	2.839,47	
4120.0	Spese per acquisto materiale vario di consumo e di carattere tecnico ed economato e servizi vari	15.000,00	0,00	0,00	15.000,00	2.391,24	0,00	2.391,24	0,00	12.608,76	
4140.0	Spese per servizi informatici	30.000,00	5.000,00	0,00	35.000,00	23.027,08	4.351,09	27.378,17	0,00	7.621,83	
4150.0	Spese telefoniche	20.000,00	0,00	0,00	20.000,00	13.803,17	1.196,83	15.000,00	0,00	5.000,00	

ENTE PARCO NAZIONALE DELL'ASPROMONTE
RENDICONTO FINANZIARIO GESTIONALE
USCITA 2012

ALLEGATO 10 (Parte B)
 Pagina 3

Capitolo	G E S T I O N E dei						R E S I D U I				G E S T I O N E di					Tot. Residui (9+15)
	Residui Iniziali	Pagati	Da Pagare (16-14)	Totali (14+15)	Var.in + (16-13)	Var.in - (13-16)	Previsioni	Pagamenti	Diff.in + (20-19)	Diff.in - (19-20)	C A S S A					
2	13	14	15	16	17	18	19	20	21	22	23					
2160.0	1.599,36	1.599,36	0,00	1.599,36	0,00	0,00	24.935,36	22.711,36	0,00	2.224,00	1.112,00					
2170.0	0,00	0,00	0,00	0,00	0,00	0,00	0,00	0,00	0,00	0,00	0,00					
2180.0	0,00	0,00	0,00	0,00	0,00	0,00	500,00	0,00	0,00	500,00	0,00					
Totale	147.490,86	64.385,75	43.100,00	107.485,75	0,00	40.005,11	1.232.251,17	844.919,80	0,00	387.331,37	127.184,46					
1.1.1.2																
1.1.1.3																
4010.0	11.444,68	8.687,76	2.756,92	11.444,68	0,00	0,00	51.444,68	34.756,83	0,00	16.687,85	2.756,92					
4020.0	15.595,81	9.233,72	0,00	9.233,72	0,00	6.362,09	40.595,81	27.756,40	0,00	12.839,41	5.308,72					
4030.0	10.390,38	9.955,32	0,00	9.955,32	0,00	435,06	49.390,38	44.393,88	0,00	4.996,50	4.382,75					
4040.0	0,00	0,00	0,00	0,00	0,00	0,00	11.500,00	7.000,00	0,00	4.500,00	0,00					
4050.0	0,00	0,00	0,00	0,00	0,00	0,00	15.000,00	0,00	0,00	15.000,00	0,00					
4100.0	0,00	0,00	0,00	0,00	0,00	0,00	6.000,00	3.160,53	0,00	2.839,47	0,00					
4120.0	1.046,87	631,62	0,00	631,62	0,00	415,25	16.046,87	3.022,86	0,00	13.024,01	0,00					
4140.0	11.140,46	9.037,75	0,00	9.037,75	0,00	2.102,71	46.140,46	32.064,83	0,00	14.075,63	4.351,09					
4150.0	3.259,00	2.990,52	0,00	2.990,52	0,00	268,48	23.259,00	16.793,69	0,00	6.465,31	1.196,83					

ENTE PARCO NAZIONALE DELL'ASPROMONTE
RENDICONTO FINANZIARIO GESTIONALE
USCITA 2012

Data elaborazione: 30-04-2013

ALLEGATO 10 (Parte A)

Pagina 4

Capitolo	Denominazione	G E S T I O N E d i C O M P E T E N Z A									
		Previsione Iniziale	Var.in + (7-4)	Var.in - (4-7)	Prev.Defin. (4+5-6)	Somme Pagate	Da Pagare (10-8)	Tot.Imp. (8+9)	Diff.in + (10-7)	Diff.in - (7-10)	
2	3	4	5	6	7	8	9	10	11	12	
4200.0	Manutenzione riparazione, noleggi mobili arredi ed attrezzature	5.000,00	0,00	0,00	5.000,00	0,00	0,00	0,00	0,00	5.000,00	
4210.0	Manutenzione riparazione e adattamenti locali e relativi impianti	10.000,00	0,00	0,00	10.000,00	0,00	5.658,09	5.658,09	0,00	4.341,91	
4270.0	Spese per acquisto vestiario e divise	5.000,00	0,00	0,00	5.000,00	0,00	5.000,00	5.000,00	0,00	0,00	
4290.0	Spese per gestione, manutenzione recupero e potenziamento rete dei sentieri, aree verdi, tappe soste e campeggi interventi finalizzati a	130.000,00	0,00	0,00	130.000,00	3.194,40	96.805,60	100.000,00	0,00	30.000,00	
4300.0	Manutenzione, noleggio canonici leasing ed esercizio mezzi di trasporto	9.775,91	0,00	0,00	9.775,91	9.379,70	396,15	9.775,85	0,00	0,06	
4400.0	Spese per stampe e distribuzione di pubblicazioni riviste e materiale divulgativo e promozionale	150.000,00	0,00	15.000,00	135.000,00	10.194,25	1.681,90	11.876,15	0,00	123.123,85	
4410.0	Spese per acquisto pubblicazioni per uso ufficio rassegne riviste giornali e abbonamenti	2.000,00	0,00	0,00	2.000,00	650,30	85,00	735,30	0,00	1.264,70	
4540.0	Spese per gestione e manutenzione di centri visita, dei punti base e delle strutture informative espese per il funzionamento della rete dei	120.000,00	0,00	0,00	120.000,00	45.346,90	33.642,75	78.989,65	0,00	41.010,35	
4570.0	Spese per borsisti	5.000,00	0,00	0,00	5.000,00	0,00	0,00	0,00	0,00	5.000,00	
4580.0	Spese per la sicurezza d. lgs 81/2008	10.000,00	0,00	0,00	10.000,00	0,00	6.000,00	6.000,00	0,00	4.000,00	
4590.0	Spese incentivanti la mobilità collettiva (Nuova Denominazione)	20.000,00	0,00	0,00	20.000,00	14.578,36	4.621,02	19.199,38	0,00	800,62	
4610.0	Spese per concorsi, funzionamento commissioni, e comitati scientifici	35.000,00	0,00	0,00	35.000,00	18.721,70	3.075,69	21.797,39	0,00	13.202,61	

ENTE PARCO NAZIONALE DELL'ASPROMONTE
RENDICONTO FINANZIARIO GESTIONALE
USCITA 2012

ALLEGATO 10 (Parte B)
 Pagina 4

Capitolo	G E S T I O N E d e i R E S I D U I						G E S T I O N E d i C A S S A				
	Residui Iniziali	Pagati	Da Pagare (16-14)	Totali (14+15)	Var.in + (16-13)	Var.in - (13-16)	Previsioni	Pagamenti	Diff.in + (20-19)	Diff.in - (19-20)	Tot.Residui (9+15)
2	13	14	15	16	17	18	19	20	21	22	23
4200.0	0,00	0,00	0,00	0,00	0,00	0,00	5.000,00	0,00	0,00	5.000,00	0,00
4210.0	11.274,28	9.983,23	0,00	9.983,23	0,00	1.291,05	21.274,28	9.983,23	0,00	11.291,05	5.658,09
4270.0	4.200,00	4.200,00	0,00	4.200,00	0,00	0,00	9.200,00	4.200,00	0,00	5.000,00	5.000,00
4290.0	12.566,40	0,00	0,00	0,00	0,00	12.566,40	142.566,40	3.194,40	0,00	139.372,00	96.805,60
4300.0	2.776,11	2.032,63	0,00	2.032,63	0,00	743,48	12.552,02	11.412,33	0,00	1.139,69	396,15
4400.0	246.885,00	148.615,00	92.294,00	240.909,00	0,00	5.976,00	381.885,00	158.809,25	0,00	223.075,75	93.975,90
4410.0	0,00	0,00	0,00	0,00	0,00	0,00	2.000,00	650,30	0,00	1.349,70	85,00
4540.0	84.024,62	22.990,90	23.389,62	46.380,52	0,00	37.644,10	204.024,62	68.337,80	0,00	135.686,82	57.032,37
4570.0	5.000,00	0,00	0,00	0,00	0,00	5.000,00	10.000,00	0,00	0,00	10.000,00	0,00
4580.0	13.999,30	9.999,05	4.000,00	13.999,05	0,00	0,25	23.999,30	9.999,05	0,00	14.000,25	10.000,00
4590.0	641,61	564,86	0,00	564,86	0,00	76,75	20.641,61	15.143,22	0,00	5.498,39	4.621,02
4610.0	202,58	0,00	0,00	0,00	0,00	202,58	35.202,58	18.721,70	0,00	16.480,88	3.075,69

USCITA 2012

[illegible]

Data elaborazione: 30-04-2013

ALLEGATO 10 (Parte A)

Pagina 6

ENTE PARCO NAZIONALE DELL'ASPROMONTE

RENDICONTO FINANZIARIO GESTIONALE

USCITA 2012

Capitolo	Denominazione	G E S T I O N E d i C O M P E T E N Z A									
		Previsione Iniziale	Var.in + (7-4)	Var.in - (4-7)	Prev.Defin. (4+5-6)	Somme Pagate	Da Pagare (10-8)	Tot.Imp. (8+9)	Diff.in + (10-7)	Diff.in - (7-10)	
2	3	4	5	6	7	8	9	10	11	12	
	1.1.2.1 - 1.1.2.1 CATEGORIA USCITE PER PRESTAZIONI ISTITUZIONALI										
5010.0	Indennizzi per mancati tagli	100.000,00	50.000,00	0,00	150.000,00	0,00	141.000,00	141.000,00	0,00	9.000,00	
5030.0	Indennizzi danni fauna	50.000,00	0,00	0,00	50.000,00	0,00	34.150,00	34.150,00	0,00	15.850,00	
5040.0	Interventi finalizzati al recupero razze in via d'estinzione	0,00	0,00	0,00	0,00	0,00	0,00	0,00	0,00	0,00	
5060.0	Ripopolamenti faunistici e ittici	0,00	0,00	0,00	0,00	0,00	0,00	0,00	0,00	0,00	
5070.0	Interventi di bonifica ripristino siti inquinati e prevenzione inquinamento	90.000,00	0,00	0,00	90.000,00	0,00	0,00	0,00	0,00	90.000,00	
5080.0	Interventi di tutela della fauna della flora e degli habitat minacciati	150.000,00	0,00	0,00	150.000,00	2.365,95	5.186,05	7.552,00	0,00	142.448,00	
5090.0	Altre prestazioni	0,00	0,00	0,00	0,00	0,00	0,00	0,00	0,00	0,00	
5100.0	Spese per organizzazione e partecipazione a manifestazioni ed attività varie di animazione culturale di promozione e valorizzazione del parc	300.000,00	38.700,00	0,00	338.700,00	123.306,42	208.792,45	332.098,87	0,00	6.601,13	
5110.0	Spese per attività di monitoraggio e di indagine su flora fauna ed habitat minacciati	200.000,00	0,00	0,00	200.000,00	50.770,00	17.620,00	68.390,00	0,00	131.610,00	
5120.0	Spese per studi e ricerca scientifica	45.000,00	0,00	0,00	45.000,00	0,00	0,00	0,00	0,00	45.000,00	
5130.0	Spese per educazione ambientale e promozione cultura e sensibilità ambientale, spese per corsi, scuole, cantieri pilota entro il territorio	255.000,00	0,00	86.290,61	168.709,39	19.183,61	148.600,28	167.783,89	0,00	925,50	

ENTE PARCO NAZIONALE DELL'ASPROMONTE
RENDICONTO FINANZIARIO GESTIONALE
USCITA 2012

ALLEGATO 10 (Parte B)
Pagina 6

Capitolo	G E S T I O N E d e i R E S I D U I					G E S T I O N E d i C A S S A					Tot. Residui (9+15)
	Residui Iniziali	Pagati	Da Pagare (16-14)	Totali (14+15)	Var. in + (16-13)	Var. in - (13-16)	Previsioni	Pagamenti	Diff. in + (20-19)	Diff. in - (19-20)	
2	13	14	15	16	17	18	19	20	21	22	23
1.1.2.1											
5010.0	298,69	0,00	0,00	0,00	0,00	298,69	150.298,69	0,00	0,00	150.298,69	141.000,00
5030.0	69.145,00	18.410,00	50.735,00	69.145,00	0,00	0,00	119.145,00	18.410,00	0,00	100.735,00	84.885,00
5040.0	49.459,40	8.702,10	0,00	8.702,10	0,00	40.757,30	49.459,40	8.702,10	0,00	40.757,30	0,00
5060.0	0,00	0,00	0,00	0,00	0,00	0,00	0,00	0,00	0,00	0,00	0,00
5070.0	53.390,00	0,00	51.240,00	51.240,00	0,00	2.150,00	143.390,00	0,00	0,00	143.390,00	51.240,00
5080.0	24.240,00	24.240,00	0,00	24.240,00	0,00	0,00	174.240,00	26.605,95	0,00	147.634,05	5.186,05
5090.0	0,00	0,00	0,00	0,00	0,00	0,00	0,00	0,00	0,00	0,00	0,00
5100.0	305.766,14	134.100,00	167.070,22	301.170,22	0,00	4.595,92	644.466,14	257.406,42	0,00	387.059,72	375.862,67
5110.0	423.888,93	21.608,24	397.720,26	419.328,50	0,00	4.560,43	623.888,93	72.378,24	0,00	551.510,69	415.340,26
5120.0	0,00	0,00	0,00	0,00	0,00	0,00	45.000,00	0,00	0,00	45.000,00	0,00
5130.0	321.429,76	146.000,00	163.012,00	309.012,00	0,00	12.417,76	490.139,15	165.183,61	0,00	324.955,54	311.612,28

ENTE PARCO NAZIONALE DELL'ASPROMONTE
RENDICONTO FINANZIARIO GESTIONALE
USCITA 2012

Data elaborazione: 30-04-2013
 ALLEGATO 10 (Parte A)
 Pagina 7

Capitolo	Denominazione	G E S T I O N E d i C O M P E T E N Z A									
		Previsione Iniziale	Var.in + (7-4)	Var.in - (4-7)	Prev.Defin. (4+5-6)	Somme Pagate	Da Pagare (10-8)	Tot.Imp. (8+9)	Diff.in + (10-7)	Diff.in - (7-10)	
2	3	4	5	6	7	8	9	10	11	12	
5140.0	Spese per organizzazione campi attività naturalistiche stages ecc	0,00	0,00	0,00	0,00	0,00	0,00	0,00	0,00	0,00	
5150.0	Spese per la tutela e valorizzazione delle risorse ambientali del parco	50.000,00	0,00	0,00	50.000,00	0,00	0,00	0,00	0,00	50.000,00	
5160.0	Spese per incentivazione di attività turistiche Misura 313 Azione 1 Psr Calabria 2007/2013	81.200,00	0,00	0,00	81.200,00	0,00	0,00	0,00	0,00	81.200,00	
5290.0	Spese per attività di prevenzione incendi boschivi e manutenzione del territorio	150.000,00	0,00	0,00	150.000,00	6.194,40	79.544,60	85.739,00	0,00	64.261,00	
5300.0	Spese per potenziamento rete musei del parco	30.000,00	0,00	0,00	30.000,00	0,00	0,00	0,00	0,00	30.000,00	
5310.0	Spese per l'attività di promozione e diffusione - servizio rilevante ai fini iva	50.000,00	0,00	0,00	50.000,00	0,00	30.200,00	30.200,00	0,00	19.800,00	
5320.0	Spese per mostre fiere e convegni	11.731,82	0,00	0,00	11.731,82	7.887,93	2.042,54	9.930,47	0,00	1.801,35	
5330.0	Interventi di valorizzazione produzioni del parco	80.000,00	0,00	0,00	80.000,00	5.236,74	4.272,26	9.509,00	0,00	70.491,00	
5340.0	Interventi finalizzati a impianti di energia alternativa	60.000,00	0,00	0,00	60.000,00	0,00	0,00	0,00	0,00	60.000,00	
5350.0	Spese per gestione e mantenimento servizio parco in carrozza e nucleo a cavallo CTA	80.000,00	0,00	0,00	80.000,00	51.599,70	12.545,56	64.145,26	0,00	15.854,74	
5360.0	Realizzazione Sistema di Contabilità Ambientale	0,00	0,00	0,00	0,00	0,00	0,00	0,00	0,00	0,00	
	Totale 1.1.2.1	1.782.931,82	88.700,00	86.290,61	1.785.341,21	266.544,75	683.953,74	950.498,49	0,00	834.842,72	

ENTE PARCO NAZIONALE DELL'ASPROMONTE
RENDICONTO FINANZIARIO GESTIONALE
USCITA 2012

ALLEGATO 10 (Parte B)
Pagina 7

Capitolo	G E S T I O N E d e i R E S I D U I					G E S T I O N E d i C A S S A					
	Residui Iniziali 13	Pagati 14	Da Pagare (16-14) 15	Totali (14+15) 16	Var.in + (16-13) 17	Var.in - (13-16) 18	Previsioni 19	Pagamenti 20	Diff.in + (20-19) 21	Diff.in - (19-20) 22	Tot. Residui (9+15) 23
2											
5140.0	0.00	0.00	0.00	0.00	0.00	0.00	0.00	0.00	0.00	0.00	0.0
5150.0	38.573.78	0.00	0.00	0.00	0.00	38.573.78	88.573.78	0.00	0.00	88.573.78	0.0
5160.0	119.790.00	119.790.00	0.00	119.790.00	0.00	0.00	200.990.00	119.790.00	0.00	81.200.00	0.0
5290.0	116.413.10	67.856.90	48.556.20	116.413.10	0.00	0.00	266.413.10	74.051.30	0.00	192.361.80	128.100.8
5300.0	5.000.00	0.00	0.00	0.00	0.00	5.000.00	35.000.00	0.00	0.00	35.000.00	0.0
5310.0	88.702.00	36.086.82	52.615.18	88.702.00	0.00	0.00	138.702.00	36.086.82	0.00	102.615.18	82.815.11
5320.0	12.613.27	0.00	0.00	0.00	0.00	12.613.27	24.345.09	7.887.93	0.00	16.457.16	2.042.5
5330.0	100.000.00	2.794.44	97.205.56	100.000.00	0.00	0.00	180.000.00	8.031.18	0.00	171.968.82	101.477.8
5340.0	0.00	0.00	0.00	0.00	0.00	0.00	60.000.00	0.00	0.00	60.000.00	0.0
5350.0	52.852.55	32.794.51	20.058.04	52.852.55	0.00	0.00	132.852.55	84.394.21	0.00	48.458.34	32.603.6
5360.0	6.000.00	0.00	0.00	0.00	0.00	6.000.00	6.000.00	0.00	0.00	6.000.00	0.0
Totale 1.1.2.1	1.787.562.62	612.383.01	1.048.212.46	1.660.595.47	0.00	126.967.15	3.572.903.83	878.927.76	0.00	2.693.976.07	1.732.166.2

ENTE PARCO NAZIONALE DELL'ASPROMONTE
RENDICONTO FINANZIARIO GESTIONALE
USCITA 2012

Data elaborazione: 30-04-2013

ALLEGATO 10 (Parte A)

Pagina 8

Capitolo	Denominazione	G E S T I O N E d i C O M P E T E N Z A									
		Previsione Iniziale	Var.in + (7-4)	Var.in - (4-7)	Prev.Defin. (4+5-6)	Somme Pagate	Da Pagare (10-8)	Tot.Imp. (8+9)	Diff.in + (10-7)	Diff.in - (7-10)	
2	3	4	5	6	7	8	9	10	11	12	
	1.1.2.3 - 1.1.2.3 - CATEGORIA ONERI FINANZIARI										
7030.0	Spese e commissioni bancarie	12.500,00	0,00	0,00	12.500,00	292,34	6.047,58	6.339,92	0,00	6.160,08	
7040.0	Interessi passivi	2.000,00	0,00	0,00	2.000,00	0,00	185,10	185,10	0,00	1.814,90	
	Totale 1.1.2.3	14.500,00	0,00	0,00	14.500,00	292,34	6.232,68	6.525,02	0,00	7.974,98	
	1.1.2.4 - 1.1.2.4 - CATEGORIA ONERI TRIBUTARI										
8010.0	Imposte, tasse e tributi vari	10.000,00	0,00	0,00	10.000,00	8.057,17	93,31	8.150,48	0,00	1.849,52	
8020.0	Irap	90.000,00	0,00	0,00	90.000,00	67.453,57	0,00	67.453,57	0,00	22.546,43	
	Totale 1.1.2.4	100.000,00	0,00	0,00	100.000,00	75.510,74	93,31	75.604,05	0,00	24.395,95	
	1.1.2.6 - 1.1.2.6 - CATEGORIA USCITE NON CLASSIFICABILI IN ALTRE VOCI										
10010.0	Spese per perizie, liti, arbitraggi, indennizzi e spes legali	40.000,00	21.290,61	0,00	61.290,61	0,00	61.290,61	61.290,61	0,00	0,00	
10020.0	Fondo di riserva	10.000,00	0,00	0,00	10.000,00	0,00	0,00	0,00	0,00	10.000,00	
10030.0	Fondi speciali per rinnovi contrattuali anni precedenti	20.144,00	0,00	0,00	20.144,00	0,00	0,00	0,00	0,00	20.144,00	
10100.0	Spese per demolizioni di abusi edilizi	188.000,00	0,00	0,00	188.000,00	0,00	0,00	0,00	0,00	188.000,00	
10110.0	Fondi speciali per rinnovi contrattuali in corso	10.000,00	0,00	0,00	10.000,00	0,00	0,00	0,00	0,00	10.000,00	
10120.0	Altre spese non classificabili	1.000,00	0,00	0,00	1.000,00	601,20	0,00	601,20	0,00	398,80	

ENTE PARCO NAZIONALE DELL'ASPROMONTE
RENDICONTO FINANZIARIO GESTIONALE
USCITA 2012

ALLEGATO 10 (Parte B)
Pagina 8

Capitolo	G E S T I O N E dei R E S I D U I					G E S T I O N E di C A S S A					Tot. Residui (9+15)
	Residui Iniziali	Pagati	Da Pagare (16-14)	Totali (14+15)	Var.in + (16-13)	Var.in - (13-16)	Previsioni	Pagamenti	Diff.in + (20-19)	Diff.in - (19-20)	
2	13	14	15	16	17	18	19	20	21	22	23
7030.0	154,76	0,00	154,76	154,76	0,00	0,00	12.654,76	292,34	0,00	12.362,42	6.202,34
7040.0	370,54	0,00	370,54	370,54	0,00	0,00	2.370,54	0,00	0,00	2.370,54	555,64
Totale 1.1.2.3	525,30	0,00	525,30	525,30	0,00	0,00	15.025,30	292,34	0,00	14.732,96	6.757,98
1.1.2.4	548,77	0,00	548,77	548,77	0,00	0,00	10.548,77	8.057,17	0,00	2.491,60	642,08
8020.0	3.573,80	0,00	3.573,80	3.573,80	0,00	0,00	93.573,80	67.453,57	0,00	26.120,23	3.573,80
Totale 1.1.2.4	4.122,57	0,00	4.122,57	4.122,57	0,00	0,00	104.122,57	75.510,74	0,00	28.611,83	4.215,88
1.1.2.6	9.697,50	0,00	9.697,50	9.697,50	0,00	0,00	70.988,11	0,00	0,00	70.988,11	70.988,11
10010.0	0,00	0,00	0,00	0,00	0,00	0,00	10.000,00	0,00	0,00	10.000,00	0,00
10030.0	0,00	0,00	0,00	0,00	0,00	0,00	20.144,00	0,00	0,00	20.144,00	0,00
10100.0	0,00	0,00	0,00	0,00	0,00	0,00	188.000,00	0,00	0,00	188.000,00	0,00
10110.0	0,00	0,00	0,00	0,00	0,00	0,00	10.000,00	0,00	0,00	10.000,00	0,00
10120.0	0,00	0,00	0,00	0,00	0,00	0,00	1.000,00	601,29	0,00	398,80	0,00

ENTE PARCO NAZIONALE DELL'ASPRMONTE
RENDICONTO FINANZIARIO GESTIONALE
USCITA 2012

Data elaborazione: 30-04-2013
ALLEGATO 10 (Parte A)
Pagina 9

[illegible]

ENTE PARCO NAZIONALE DELL'ASPRAMONTE
RENDICONTO FINANZIARIO GESTORIALE
USCITA 2012

ALLEGATO 10 (Parte B)

Página 9

[illegible]

Data elaborazione: 30-04-2013
ALLEGATO 10 (Parte A)
Pagina 10

ENTE PARCO NAZIONALE DELL'ASPRIMONTE
RENDICONTO FINANZIARIO GESTIONALE
USCITA 2012

Capitolo	Denominazione	G E S T I O N E d i C O M P E T E N Z A									
		Previsione Iniziale	Var.in + (7-4)	Var.in - (4-7)	Prev.Defin. (4+5-6)	Somme pagate	Da Pagare (10-8)	Tot.Imp. (8+9)	Diff.in + (10-7)	Diff.in - (7-10)	
2	3	4	5	6	7	8	9	10	11	12	
	1.1.5.1 - Fondo rischi ed oneri										
18010.0	Fondo rischi ed oneri	10.000,00	0,00	0,00	10.000,00	0,00	0,00	0,00	0,00	10.000,00	
	Totale 1.1.5.1	10.000,00	0,00	0,00	10.000,00	0,00	0,00	0,00	0,00	10.000,00	
	Totale 1.1 - TITOLO I - USCITE CORRENTI	4.450.389,40	78.505,61	0,00	4.528.895,01	1.653.522,49	1.075.079,18	2.728.601,67	0,00	1.800.293,34	

ENTE PARCO NAZIONALE DELL'ASPROMONTE
RENDICONTO FINANZIARIO GESTIONALE
USCITA 2012

ALLEGATO 10 (Parte B)
Pagina 10

Capitolo	G E S T I O N E d e i R E S I D U I				G E S T I O N E d i C A S S A				Tot. Residui (9+15)		
	Residui Iniziali	Pagati	Da Pagare (16-14)	Totali (14+15)	Var.in + (16-13)	Var.in - (13-16)	Previsioni	Pagamenti		Diff.in + (20-19)	Diff.in - (19-20)
2	13	14	15	16	17	18	19	20	21	22	23
1.1.5.1											
18010.0	0.00	0.00	0.00	0.00	0.00	0.00	10.000.00	0.00	0.00	10.000.00	0.00
Totale	0.00	0.00	0.00	0.00	0.00	0.00	10.000.00	0.00	0.00	10.000.00	0.00
Totale Titolo	2.501.110,44	978.941,93	1.258.176,37	2.237.118,30	0.00	263.992,14	7.030.005,45	2.632.464,42	0.00	4.397.541,03	2.333.255,55

ENTE PARCO NAZIONALE DELL'ASPRAMONTE
RENDICONTO FINANZIARIO GESTIONALE
USCITA 2012

Data elaborazione: 30-04-2013
ALLEGATO 10 (Parte A)
Pagina 11

[illegible]

ENTE PARCO NAZIONALE DELL'ASPROMONTE
RENDICONTO FINANZIARIO GESTIONALE
USCITA 2012

ALLEGATO 10 (Parte B)
 Pagina 11

Capitolo	G E S T I O N E dei R E S I D U I					G E S T I O N E di C A S S A					Tot. Residui (9+15)
	Residui Iniziali 13	Pagati 14	Da Pagare (16-14) 15	Totali (14+15) 16	Var.in + (16-13) 17	Var.in - (13-16) 18	Previsioni 19	Pagamenti 20	Diff.in + (20-19) 21	Diff.in - (19-20) 22	
2											23
1											
1.2											
1.2.1											
1.2.1.1											
11010.0	0.00	0.00	0.00	0.00	0.00	0.00	0.00	0.00	0.00	0.00	0.00
11020.0	74.588,97	0.00	30.000,00	30.000,00	0.00	44.588,97	74.588,97	0.00	0.00	74.588,97	30.000,00
11030.0	0.00	0.00	0.00	0.00	0.00	0.00	5.000,00	0.00	0.00	5.000,00	0.00
11040.0	106.600,00	14.800,00	91.800,00	106.600,00	0.00	0.00	156.600,00	14.800,00	0.00	141.800,00	141.800,00
11050.0	81.223,15	27.533,39	53.689,76	81.223,15	0.00	0.00	220.259,15	27.533,39	0.00	192.725,76	93.689,76
11060.0	0.00	0.00	0.00	0.00	0.00	0.00	0.00	0.00	0.00	0.00	0.00
11070.0	0.00	0.00	0.00	0.00	0.00	0.00	0.00	0.00	0.00	0.00	0.00
11080.0	108.775,40	771,48	24.018,45	24.789,93	0.00	83.985,47	163.775,40	771,48	0.00	163.003,92	24.018,45
11090.0	211.150,50	23.908,89	95.614,26	119.523,15	0.00	91.627,35	211.150,50	23.908,89	0.00	187.241,61	95.614,26

Data elaborazione: 30-04-2013
ALLEGATO 10 (Parte A)
Pagina 12

ENTE PARCO NAZIONALE DELL'ASPROMONTE
RENDICONTO FINANZIARIO GESTIONALE
USCITA 2012

Capitolo	Denominazione	4	5	6	7	8	9	10	11	12
		Previsione Iniziale	Var.in + (7-4)	Var.in - (4-7)	Prev.Defin. (4+5-6)	Somme Pagate	Da Pagare (10-8)	Tot.Imp. (8+9)	Diff.in + (10-7)	Diff.in - (7-10)
2	3									
11100.0	Restauro di beni di interesse artistico	0,00	0,00	0,00	0,00	0,00	0,00	0,00	0,00	0,00
11110.0	Interventi a tutela e conservazione del patrimonio speleologico ed archeologico	0,00	0,00	0,00	0,00	0,00	0,00	0,00	0,00	0,00
11130.0	Realizzazione di aree attrezzate	150.000,00	0,00	0,00	150.000,00	0,00	0,00	0,00	0,00	150.000,00
11200.0	Realizzazione area turistica	0,00	0,00	0,00	0,00	0,00	0,00	0,00	0,00	0,00
11210.0	Realizzazione campeggi natura	0,00	0,00	0,00	0,00	0,00	0,00	0,00	0,00	0,00
11220.0	Realizzazione di centri visita e punti base	50.000,00	100.000,00	0,00	150.000,00	52.358,70	96.899,03	149.257,73	0,00	742,27
11230.0	Realizzazione aree faunistiche	50.000,00	0,00	0,00	50.000,00	0,00	0,00	0,00	0,00	50.000,00
11240.0	Realizzazione itinerari turistici naturalistici e religiosi e manutenzione strade e sentieri	90.000,00	0,00	0,00	90.000,00	15.000,00	0,00	15.000,00	0,00	75.000,00
11250.0	Recupero ermi ed aree di culto	0,00	0,00	0,00	0,00	0,00	0,00	0,00	0,00	0,00
11300.0	Interventi di miglioramento ambientale su centri e nuclei storici e interventi di ripristino architettura locale	640.000,00	0,00	0,00	640.000,00	0,00	0,00	0,00	0,00	640.000,00
11310.0	Spese per il disinquinamento e bonifica ambientale	10.000,00	0,00	0,00	10.000,00	0,00	0,00	0,00	0,00	10.000,00
11320.0	Incentivazione e miglioramento delle attività agricole e artigianali	50.000,00	0,00	0,00	50.000,00	0,00	0,00	0,00	0,00	50.000,00
11350.0	Spese per allestimento del giardino botanico	50.000,00	0,00	0,00	50.000,00	0,00	0,00	0,00	0,00	50.000,00
11370.0	Spese di allestimento e sistemazione museo del parco	10.000,00	0,00	0,00	10.000,00	0,00	0,00	0,00	0,00	10.000,00

ENTE PARCO NAZIONALE DELL'ASPROMONTI
RENDICONTO FINANZIARIO GESTIONALE
USCITA 2012

ALLEGATO 10 (Parte B)
Pagina 12

Capitolo	G E S T I O N E dei R E S I D U I					G E S T I O N E di C A S S A					Tot. Residui (9+15)
	Residui Iniziali	Pagati	Da Pagare (16-14)	Totali (14+15)	Var.in + (16-13)	Var.in - (13-16)	Previsioni	Pagamenti	Diff.in + (20-19)	Diff.in - (19-20)	
2	13	14	15	16	17	18	19	20	21	22	23
11100.0	0.00	0.00	0.00	0.00	0.00	0.00	0.00	0.00	0.00	0.00	0.00
11110.0	0.00	0.00	0.00	0.00	0.00	0.00	0.00	0.00	0.00	0.00	0.00
11130.0	183.763,11	0.00	150.000,00	150.000,00	0.00	33.763,11	333.763,11	0.00	0.00	333.763,11	150.000,00
11200.0	103.291,38	0.00	0.00	0.00	0.00	103.291,38	103.291,38	0.00	0.00	103.291,38	0.00
11210.0	0.00	0.00	0.00	0.00	0.00	0.00	0.00	0.00	0.00	0.00	0.00
11220.0	157.272,66	0.00	47.188,00	47.188,00	0.00	110.084,66	307.272,66	52.358,70	0.00	254.913,96	146.087,03
11230.0	0.00	0.00	0.00	0.00	0.00	0.00	50.000,00	0.00	0.00	50.000,00	0.00
11240.0	124.378,90	19.925,68	66.453,22	86.378,90	0.00	38.000,00	214.378,90	34.925,68	0.00	179.453,22	66.453,22
11250.0	0.00	0.00	0.00	0.00	0.00	0.00	0.00	0.00	0.00	0.00	0.00
11300.0	676.919,56	141.619,99	495.466,38	637.086,37	0.00	39.833,19	1.316.919,56	141.619,99	0.00	1.175.299,57	495.466,38
11310.0	0.00	0.00	0.00	0.00	0.00	0.00	10.000,00	0.00	0.00	10.000,00	0.00
11320.0	50.000,00	0.00	50.000,00	50.000,00	0.00	0.00	100.000,00	0.00	0.00	100.000,00	50.000,00
11350.0	50.000,00	0.00	50.000,00	50.000,00	0.00	0.00	100.000,00	0.00	0.00	100.000,00	50.000,00
11370.0	20.000,00	5.000,00	15.000,00	20.000,00	0.00	0.00	30.000,00	5.000,00	0.00	25.000,00	15.000,00

ENTE PARCO NAZIONALE DELL'ASPRONTE
RENDICONTO FINANZIARIO GESTORIALE
USCITA 2012

Data elaborazione: 30-04-2013
ALLEGATO 10 (Parte A)
Pagina 13

[illegible]

ENTE PARCO NAZIONALE DELL'ASPROMONTE
RENDICONTO FINANZIARIO GESTIONALE
USCITA 2012

ALLEGATO 10 (Parte B)
 Pagina 13

Capitolo	G E S T I O N E dei R E S I D U I					G E S T I O N E di C A S S A					Tot. Residui (9+15)
	Residui Iniziali	Pagati	Da Pagare (16-14)	Totali (14+15)	Var.in + (16-13)	Var.in - (13-16)	Previsioni	Pagamenti	Diff.in + (20-19)	Diff.in - (19-20)	
2	13	14	15	16	17	18	19	20	21	22	23
11380.0	0.00	0.00	0.00	0.00	0.00	0.00	20.000,00	0.00	0.00	20.000,00	0.00
11480.0	0.00	0.00	0.00	0.00	0.00	0.00	0.00	0.00	0.00	0.00	0.00
11485.0	0.00	0.00	0.00	0.00	0.00	0.00	0.00	0.00	0.00	0.00	0.00
11510.0	0.00	0.00	0.00	0.00	0.00	0.00	0.00	0.00	0.00	0.00	0.00
11520.0	18.796,83	13.277,25	5.519,58	18.796,83	0.00	0.00	258.796,83	13.277,25	0.00	245.519,58	5.519,58
11530.0	152.243,02	0.00	152.243,02	152.243,02	0.00	0.00	152.243,02	0.00	0.00	152.243,02	152.243,02
11540.0	0.00	0.00	0.00	0.00	0.00	0.00	0.00	0.00	0.00	0.00	0.00
11550.0	343.361,74	23.691,33	319.670,41	343.361,74	0.00	0.00	343.361,74	23.691,33	0.00	319.670,41	319.670,41
11560.0	468.997,45	7.735,82	461.261,63	468.997,45	0.00	0.00	468.997,45	7.735,82	0.00	461.261,63	461.261,63
11570.0	29.913,92	0.00	10.068,30	10.068,30	0.00	19.845,62	29.913,92	0.00	0.00	29.913,92	10.068,30
11580.0	2.393,19	0.00	0.00	0.00	0.00	2.393,19	2.393,19	0.00	0.00	2.393,19	0.00

[illegible]

ENTE PARCO NAZIONALE DELL'ASPRAMONTE
RENDICONTO FINANZIARIO GESTORIALE
USCITA 2012

ALLEGATO 10 (Parte B)
Pagina 14

[illegible]

ENTE PARCO NAZIONALE DELL'ASPROMONTE
RENDICONTO FINANZIARIO GESTIONALE
USCITA 2012

Data elaborazione: 30-04-2013

ALLEGATO 10 (Parte A)

Pagina 15

Capitolo	Denominazione	G E S T I O N E di C O M P E T E N Z A									
		4	5	6	7	8	9	10	11	12	
		Previsione Iniziale	Var.in + (7-4)	Var.in - (4-7)	Prev.Defin. (4+5-6)	Somme Pagate	Da Pagare (10-8)	Tot.Imp. (8+9)	Diff.in + (10-7)	Diff.in - (7-10)	
2	3										
11730.0	Interventi di tutela della biodiversità fiumara dell'Amendolea	10.372,00	0,00	0,00	10.372,00	0,00	0,00	0,00	0,00	10.372,00	
	Totale 1.2.1.1	1.619.408,00	100.000,00	0,00	1.719.408,00	67.350,70	186.899,03	254.257,73	0,00	1.465.150,27	
	1.2.1.2 - 1.2.1.2 CATEGORIA 1 ACQUISIZIONE DI IMMOBILIZZAZIONI TECNICHE										
12010.0	Acquisto di mobili arredi e macchine d'ufficio e impianti	10.000,00	0,00	0,00	10.000,00	5.838,25	0,00	5.838,25	0,00	4.161,75	
12020.0	Acquisto di libri e pubblicazioni per la biblioteca e software e universalità di beni	0,00	0,00	0,00	0,00	0,00	0,00	0,00	0,00	0,00	
12030.0	Acquisto di macchine ed attrezzature scientifiche	0,00	0,00	0,00	0,00	0,00	0,00	0,00	0,00	0,00	
12040.0	Acquisto di mobili arredi macchine d'ufficio C.T.A	10.000,00	0,00	0,00	10.000,00	2.410,32	3.114,18	5.524,50	0,00	4.475,50	
12050.0	Acquisto di automezzi per il parco	0,00	0,00	0,00	0,00	0,00	0,00	0,00	0,00	0,00	
12060.0	Acquisto di automezzi per il C.T.A. (Nuova denominazione)	0,00	0,00	0,00	0,00	0,00	0,00	0,00	0,00	0,00	
12070.0	Acquisto di attrezzatura varia	0,00	0,00	0,00	0,00	0,00	0,00	0,00	0,00	0,00	
12080.0	Acquisto impianti radio attrezzature varie e radiocomunicazioni	0,00	0,00	0,00	0,00	0,00	0,00	0,00	0,00	0,00	
12120.0	Realizzazione archivio digitale di immagini video	0,00	0,00	0,00	0,00	0,00	0,00	0,00	0,00	0,00	
12130.0	Realizzazione progetto parco in carrozza	0,00	0,00	0,00	0,00	0,00	0,00	0,00	0,00	0,00	
	Totale 1.2.1.2	20.000,00	0,00	0,00	20.000,00	8.248,57	3.114,18	11.362,75	0,00	8.637,25	

ENTE PARCO NAZIONALE DELL'ASPROMONTE
RENDICONTO FINANZIARIO GESTIONALE
USCITA 2012

ALLEGATO 10 (Parte B)
Pagina 15

Capitolo	G E S T I O N E d e l R E S I D U I						G E S T I O N E d i C A S S A					
	Residui Iniziali	Pagati	Da Pagare (16-14)	Totali (14+15)	Var. in + (16-13)	Var. in - (13-16)	Previsioni	Pagamenti	Diff. in + (20-19)	Diff. in - (19-20)	Tot. Residui (9+15)	
2	13	14	15	16	17	18	19	20	21	22	23	
11730.0	154.535,29	118.933,69	0,00	118.933,69	0,00	35.601,60	164.907,29	118.933,69	0,00	45.973,60	0,00	
Totale	3.133.692,52	397.197,52	2.117.993,01	2.515.190,53	0,00	618.501,99	4.853.100,52	464.556,22	0,00	4.388.544,30	2.304.892,04	
1.2.1.2												
12010.0	0,00	0,00	0,00	0,00	0,00	0,00	10.000,00	5.838,29	0,00	4.161,75	0,00	
12020.0	0,00	0,00	0,00	0,00	0,00	0,00	0,00	0,00	0,00	0,00	0,00	
12030.0	0,00	0,00	0,00	0,00	0,00	0,00	0,00	0,00	0,00	0,00	0,00	
12040.0	2.826,56	2.826,56	0,00	2.826,56	0,00	0,00	12.826,56	5.236,88	0,00	7.589,68	3.114,18	
12050.0	0,00	0,00	0,00	0,00	0,00	0,00	0,00	0,00	0,00	0,00	0,00	
12060.0	0,00	0,00	0,00	0,00	0,00	0,00	0,00	0,00	0,00	0,00	0,00	
12070.0	0,00	0,00	0,00	0,00	0,00	0,00	0,00	0,00	0,00	0,00	0,00	
12080.0	0,00	0,00	0,00	0,00	0,00	0,00	0,00	0,00	0,00	0,00	0,00	
12120.0	0,00	0,00	0,00	0,00	0,00	0,00	0,00	0,00	0,00	0,00	0,00	
12130.0	0,00	0,00	0,00	0,00	0,00	0,00	0,00	0,00	0,00	0,00	0,00	
Totale	2.826,56	2.826,56	0,00	2.826,56	0,00	0,00	22.826,56	11.075,13	0,00	11.751,43	3.114,18	

ENTE PARCO NAZIONALE DELL'ASPROMONTE
RENDICONTO FINANZIARIO GESTIONALE
USCITA 2012

Data elaborazione: 30-04-2013

ALLEGATO 10 (Parte A)

Pagina 16

Capitolo	Denominazione	G E S T I O N E d i C O M P E T E N Z A									
		4	5	6	7	8	9	10	11	12	
		Previsione Iniziale	Var.in + (7-4)	Var.in - (4-7)	Prev.Defin. (4+5-6)	Somme Pagate	Da Pagare (10-8)	Tot.Imp. (8-9)	Diff.in + (10-7)	Diff.in - (7-10)	
2	3										
	1.2.1.3 - 1.2.1.3 CATEGORIA PARTECIPAZIONI E ACQUISTO DI VALORI MOBILIARI										
3010.0	Sottoscrizioni, acquisti e conferimenti di partecipazioni azionarie e /o quote	0,00	0,00	0,00	0,00	0,00	0,00	0,00	0,00	0,00	
3020.0	Conferimenti e quote di partecipazione al patrimonio di altri enti	0,00	0,00	0,00	0,00	0,00	0,00	0,00	0,00	0,00	
3030.0	Acquisti di altri titoli di credito	0,00	0,00	0,00	0,00	0,00	0,00	0,00	0,00	0,00	
3040.0	Acquisto titoli emessi o garantiti dallo stato o assimilati	0,00	0,00	0,00	0,00	0,00	0,00	0,00	0,00	0,00	
3050.0	Depositi buoni postali	0,00	0,00	0,00	0,00	0,00	0,00	0,00	0,00	0,00	
	Totale 1.2.1.3	0,00	0,00	0,00	0,00	0,00	0,00	0,00	0,00	0,00	
	1.2.1.5 - 1.2.1.5 - CATEGORIA INDENNITA' DI ANZIANITA' E ASSIMILARI AL PERSONALE CESSATO DAL SERVIZIO										
6010.0	Indennità di anzianità e similari al personale cessato dal servizio	496.839,26	7.046,97	0,00	503.886,23	29.440,68	0,00	29.440,68	0,00	474.445,55	
	Totale 1.2.1.5	496.839,26	7.046,97	0,00	503.886,23	29.440,68	0,00	29.440,68	0,00	474.445,55	
	1.2.2 - 1.2.2 FUNZIONE 2 ONERI COMUNI										
	1.2.2.1 - 1.2.2.1 RIMBORSI DI MUTUI										
7010.0	RIMBORSO RAVA MUTUO PER INVESTIMENTI	0,00	0,00	0,00	0,00	0,00	0,00	0,00	0,00	0,00	
	Totale 1.2.2.1	0,00	0,00	0,00	0,00	0,00	0,00	0,00	0,00	0,00	
	Totale 1.2 TITOLO II - USCITE IN CONTO CAPITALE	2.136.247,26	107.046,97	0,00	2.243.294,23	105.047,95	190.013,21	295.061,16	0,00	1.948.233,07	

ENTE PARCO NAZIONALE DELL'ASPROMONTE
RENDICONTO FINANZIARIO GESTIONALE
USCITA 2012

ALLEGATO 10 (Parte B)
 Pagina 16

Capitolo	G E S T I O N E dei R E S I D U I					G E S T I O N E di C A S S A					Tot. Residui (9+15)
	Residui Iniziali	Pagati	Da Pagare (16-14)	Totali (14+15)	Var.in + (16-13)	Var.in - (13-16)	Previsioni	Pagamenti	Diff.in + (20-19)	Diff.in - (19-20)	
2	13	14	15	16	17	18	19	20	21	22	23
1.2.1.3											
13010.0	20.000,00	0,00	0,00	0,00	0,00	20.000,00	20.000,00	0,00	0,00	20.000,00	0,00
13020.0	0,00	0,00	0,00	0,00	0,00	0,00	0,00	0,00	0,00	0,00	0,00
13030.0	0,00	0,00	0,00	0,00	0,00	0,00	0,00	0,00	0,00	0,00	0,00
13040.0	0,00	0,00	0,00	0,00	0,00	0,00	0,00	0,00	0,00	0,00	0,00
13050.0	0,00	0,00	0,00	0,00	0,00	0,00	0,00	0,00	0,00	0,00	0,00
Totale	20.000,00	0,00	0,00	0,00	0,00	20.000,00	20.000,00	0,00	0,00	20.000,00	0,00
1.2.1.5											
16010.0	0,00	0,00	0,00	0,00	0,00	0,00	503.886,23	29.440,68	0,00	474.445,55	0,00
Totale	0,00	0,00	0,00	0,00	0,00	0,00	503.886,23	29.440,68	0,00	474.445,55	0,00
1.2.2											
1.2.2.1											
17010.0	0,00	0,00	0,00	0,00	0,00	0,00	0,00	0,00	0,00	0,00	0,00
Totale	0,00	0,00	0,00	0,00	0,00	0,00	0,00	0,00	0,00	0,00	0,00
Totale Titolo	3.156.519,08	400.024,08	2.117.993,01	2.518.017,09	0,00	638.501,99	5.399.813,31	505.072,03	0,00	4.894.741,28	2.308.006,22

ENTE PARCO NAZIONALE DELL'ASPROMONTE
RENDICONTO FINANZIARIO GESTIONALE
USCITA 2012

Data elaborazione: 30-04-2013

ALLEGATO 10 (Parte A)

Pagina 17

Capitolo	Denominazione	G E S T I O N E di C O M P E T E N Z A								
		4	5	6	7	8	9	10	11	Diff.in - (7-10)
2	3									12
	1 - CENTRO DI RESPONSABILITA'									
	1.4 - 1.4 TITOLO IV - PARTITE DI GIRO									
	1.4.1 - 1.4.1 FUNZIONE 1 - USCITE									
	AVVENTI NATURA DI PARTITE DI GIRO									
	1.4.1.1 - 1.4.1.1- CATEGORIA USCITE									
	AVVENTI NATURA DI PARTITE DI GIRO									
11010.0	Ritenute Irpef	150.000,00	0,00	0,00	150.000,00	141.333,14	0,00	141.333,14	0,00	8.666,86
11011.0	Ritenute Addizionale Regionale	20.000,00	0,00	0,00	20.000,00	11.146,92	0,00	11.146,92	0,00	8.853,08
11012.0	Ritenute Addizionale Comunale	10.000,00	0,00	0,00	10.000,00	2.652,45	0,00	2.652,45	0,00	7.347,55
11020.0	Ritenute previdenziali ed assistenziali	80.000,00	0,00	0,00	80.000,00	53.991,71	0,00	53.991,71	0,00	26.008,29
11030.0	Ritenute diverse	5.000,00	0,00	0,00	5.000,00	0,00	0,00	0,00	0,00	5.000,00
11040.0	Trattenute a favore di terzi	25.000,00	0,00	0,00	25.000,00	9.755,11	0,00	9.755,11	0,00	15.244,89
11050.0	Depositi cauzionali	5.000,00	0,00	0,00	5.000,00	0,00	0,00	0,00	0,00	5.000,00
11060.0	Recupero anticipazione fondo economale	5.000,00	0,00	0,00	5.000,00	2.500,00	0,00	2.500,00	0,00	2.500,00
11080.0	Anticipazioni varie	3.000,00	0,00	0,00	3.000,00	2.247,69	0,00	2.247,69	0,00	752,31
11090.0	Partite in conto sospesi	38.000,00	0,00	0,00	38.000,00	2.472,45	0,00	2.472,45	0,00	35.527,55
11100.0	Partite in conto di terzi	10.000,00	0,00	0,00	10.000,00	0,00	0,00	0,00	0,00	10.000,00
11110.0	IVA a debito	2.000,00	0,00	0,00	2.000,00	0,00	0,00	0,00	0,00	2.000,00
	Totale 1.4.1.1	353.000,00	0,00	0,00	353.000,00	226.099,47	0,00	226.099,47	0,00	126.900,53

ENTE PARCO NAZIONALE DELL'ASPROMONTI
RENDICONTO FINANZIARIO GESTIONALE
USCITA 2012

ALLEGATO 10 (Parte B)
 Pagina 17

Capitolo	G E S T I O N E d e i R E S I D U I										G E S T I O N E d i C A S S A			
	Residui Iniziali	Pagati	Da Pagare (16-14)	Totali (14+15)	Var.in + (16-13)	Var.in - (13-16)	Previsioni	Pagamenti	Diff.in + (20-19)	Diff.in - (19-20)	Tot.Residui (9+15)			
2	13	14	15	16	17	18	19	20	21	22	23			
1														
1.4														
1.4.1														
1.4.1.1														
1010.0	0,00	0,00	0,00	0,00	0,00	0,00	150.000,00	141.333,14	0,00	8.666,86	0,00			
1011.0	0,00	0,00	0,00	0,00	0,00	0,00	20.000,00	11.146,92	0,00	8.853,08	0,00			
1012.0	0,00	0,00	0,00	0,00	0,00	0,00	10.000,00	2.652,45	0,00	7.347,55	0,00			
1020.0	0,00	0,00	0,00	0,00	0,00	0,00	80.000,00	53.991,71	0,00	26.008,29	0,00			
1030.0	0,00	0,00	0,00	0,00	0,00	0,00	5.000,00	0,00	0,00	5.000,00	0,00			
1040.0	0,00	0,00	0,00	0,00	0,00	0,00	25.000,00	9.755,11	0,00	15.244,89	0,00			
1050.0	0,00	0,00	0,00	0,00	0,00	0,00	5.000,00	0,00	0,00	5.000,00	0,00			
1060.0	0,00	0,00	0,00	0,00	0,00	0,00	5.000,00	2.500,00	0,00	2.500,00	0,00			
1080.0	0,00	0,00	0,00	0,00	0,00	0,00	3.000,00	2.247,69	0,00	752,31	0,00			
1090.0	0,00	0,00	0,00	0,00	0,00	0,00	38.000,00	2.472,45	0,00	35.527,55	0,00			
1100.0	15.534,34	0,00	0,00	0,00	0,00	15.534,34	25.534,34	0,00	0,00	25.534,34	0,00			
1110.0	41,93	0,00	0,00	0,00	0,00	41,93	2.041,93	0,00	0,00	2.041,93	0,00			
Totale	15.576,27	0,00	0,00	0,00	0,00	15.576,27	368.576,27	226.099,47	0,00	142.476,80	0,00			

Data elaborazione: 30-04-2013
ALLEGATO 10 (Parte A)
Pagina 18

ENTE PARCO NAZIONALE DELL'ASPROMONTE
RENDICONTO FINANZIARIO GESTIONALE
USCITA 2012

Capitolo	Denominazione	G E S T I O N E d i C O M P E T E N Z A									
		Previsione Iniziale	Var. in + (7-4)	Var. in - (4-7)	Prev. Definit. (4+5-6)	Somme Pagate	Da Pagare (10-8)	Tot. Imp. (8+9)	Diff. in + (10-7)	Diff. in - (7-10)	
2	3	4	5	6	7	8	9	10	11	12	
	Totale 1.4 TITOLO IV - PARTITE DI GIRO	353.000,00	0,00	0,00	353.000,00	226.099,47	0,00	226.099,47	0,00	126.900,53	

ENTE PARCO NAZIONALE DELL'ASPRMONTE
RENDICONTO FINANZIARIO GESTIONALE
USCITA 2012

ALLEGATO 10 (Parte B)
Pagina 18

Capitolo	G E S T I O N E d e i R E S I D U I					G E S T I O N E d i C A S S A					
	Residui Iniziali	pagati	Da Pagare (16-14)	Totali (14+15)	Var. in + (16-13)	Var. in - (13-16)	Previsioni	Pagamenti (19-20)	Diff. in + (20-19)	Diff. in - (19-20)	Tot. Residui (9+15)
2	13	14	15	16	17	18	19	20	21	22	23
Totale Titolo	15.576,27	0,00	0,00	0,00	0,00	15.576,27	368.576,27	226.099,47	0,00	142.476,80	0,00

ENTE PARCO NAZIONALE DELL'ASPROMONTE
RENDICONTO FINANZIARIO GESTIONALE
USCITA 2012

Data elaborazione: 30-04-2013
 ALLEGATO 10 (Parte A)
 Pagina 19

Capitolo	Denominazione	G E S T I O N E d i C O M P E T E N Z A									
		Previsione Iniziale	Var.in + (7-4)	Var.in - (4-7)	Prev.Defin. (4+5-6)	Somme Pagate	Da Pagare (10-8)	Tot.Imp. (8+9)	Diff.in + (10-7)	Diff.in - (7-10)	
2	3	4	5	6	7	8	9	10	11	12	
	Riepilogo dei titoli C.D.R. 1										
	Titolo I	4.450.389,40	78.505,61	0,00	4.528.895,01	1.653.522,49	1.075.079,18	2.728.601,67	0,00	1.800.293,3	
	Titolo II	2.136.247,26	107.046,97	0,00	2.243.294,23	105.047,95	190.013,21	295.061,16	0,00	1.948.233,0	
	Titolo III	0,00	0,00	0,00	0,00	0,00	0,00	0,00	0,00	0,0	
	Titolo IV	353.000,00	0,00	0,00	353.000,00	226.099,47	0,00	226.099,47	0,00	126.900,5	
	TOTALE DELLE USCITE C.D.R. 1	6.939.636,66	185.552,58	0,00	7.125.189,24	1.984.669,91	1.265.092,39	3.249.762,30	0,00	3.875.426,9	

ENTE PARCO NAZIONALE DELL'ASPRAMONTE
RENDICONTO FINANZIARIO GESTIONALE
USCITA 2012

ALLEGATO 10 (Parte B)
 Pagina 19

Capitolo	G E S T I O N E dei R E S I D U I						G E S T I O N E di C A S S A					
	Residui Iniziali	Pagati	Da Pagare (16-14)	Totali (14+15)	Var.in + (16-13)	Var.in - (13-16)	Previsioni	Pagamenti	Diff.in + (20-19)	Diff.in - (19-20)	Tot. Residui (9+15)	
	13	14	15	16	17	18	19	20	21	22	23	
2												
Titolo I	2.501.110,44	978.941,93	1.258.176,37	2.237.118,30	0,00	263.992,14	7.030.005,45	2.632.464,42	0,00	4.397.541,03	2.333.255,5	
	3.156.519,08	400.024,08	2.117.993,01	2.518.017,09	0,00	638.501,99	5.399.813,31	505.072,03	0,00	4.894.741,28	2.308.006,2	
Titolo III	0,00	0,00	0,00	0,00	0,00	0,00	0,00	0,00	0,00	0,00	0,0	
Titolo IV	15.576,27	0,00	0,00	0,00	0,00	15.576,27	368.576,27	226.099,47	0,00	142.476,80	0,0	
Totale Titolo	5.673.205,79	1.378.966,01	3.376.169,38	4.755.135,39	0,00	918.070,40	12.798.395,03	3.363.635,92	0,00	9.434.759,11	4.641.261,7	

ENTE PARCO NAZIONALE DELL'ASPROMONTE
RENDICONTO FINANZIARIO GESTIONALE
USCITA 2012

Data elaborazione: 30-04-2013

ALLEGATO 10 (Parte A)

Pagina 20

Capitolo	Denominazione	G E S T I O N E d i C O M P E T E N Z A									
		Previsione Iniziale	Var.in + (7-4)	Var.in - (4-7)	Prev.Defin. (4+5-6)	Somme Pagate	Da Pagate (10-8)	Tot.Imp. (8+9)	Diff.in + (10-7)	Diff.in - (7-10)	
2	3	4	5	6	7	8	9	10	11	12	
	RIEPILOGO GENERALE										
	Titolo I	4.450.389,40	78.505,61	0,00	4.528.895,01	1.653.522,49	1.075.079,18	2.728.601,67	0,00	1.800.293,14	
	Titolo II	2.136.247,26	107.046,97	0,00	2.243.294,23	105.047,95	190.013,21	295.061,16	0,00	1.948.233,07	
	Titolo III	0,00	0,00	0,00	0,00	0,00	0,00	0,00	0,00	0,00	
	Titolo IV	353.000,00	0,00	0,00	353.000,00	226.099,47	0,00	226.099,47	0,00	126.900,53	
	TOTALE DELLE USCITE	6.939.636,66	185.552,58	0,00	7.125.189,24	1.984.669,91	1.265.092,39	3.249.762,30	0,00	3.875.426,94	
	Disavanzo di amministrazione	0,00	0,00	0,00	0,00						
	TOTALE GENERALE DELLE USCITE	6.939.636,66	185.552,58	0,00	7.125.189,24	1.984.669,91	1.265.092,39	3.249.762,30	0,00	3.875.426,94	

ENTE PARCO NAZIONALE DELL'ASPROMONTE
RENDICONTO FINANZIARIO GESTIONALE
USCITA 2012

ALLEGATO 10 (Parte B)
 Pagina 20

Capitolo	G E S T I O N E dei R E S I D U I				G E S T I O N E di C A S S A				Tot. Residui (9+15)		
	Residui Iniziali	Pagati	Da Pagare (16-14)	Totali (14+15)	Var.in + (16-13)	Var.in - (13-16)	Previsioni	Pagamenti		Diff.in + (20-19)	Diff.in - (19-20)
2	13	14	15	16	17	18	19	20	21	22	23
Titolo I	2.501.110,44	978.941,93	1.258.176,37	2.237.118,30	0,00	263.992,14	7.030.005,45	2.632.464,42	0,00	4.397.541,03	2.333.255,5
Titolo II	3.156.519,08	400.024,08	2.117.991,01	2.518.017,09	0,00	638.501,99	5.399.813,31	505.072,03	0,00	4.894.741,28	2.308.006,2
Titolo III	0,00	0,00	0,00	0,00	0,00	0,00	0,00	0,00	0,00	0,00	0,0
Titolo IV	15.576,27	0,00	0,00	0,00	0,00	15.576,27	368.576,27	226.099,47	0,00	142.476,80	0,0
Totale Titolo	5.673.205,79	1.378.966,01	3.376.169,38	4.755.135,39	0,00	918.070,40	12.798.395,03	3.363.635,92	0,00	9.434.759,11	4.641.261,7
Totale Titolo	5.673.205,79	1.378.966,01	3.376.169,38	4.755.135,39	0,00	918.070,40	12.798.395,03	3.363.635,92	0,00	9.434.759,11	4.641.261,7

CONTO ECONOMICO

PAGINA BIANCA

CONTO ECONOMICO

Allegato 11
(previsto dall'art. 41, comma 4)

	Anno 2012		Anno 2011	
	Parziali	Totali	Parziali	Totali
A) VALORE DELLA PRODUZIONE				
1) Proventi e corrispettivi per la produzione della prestazioni di servizi *	3.013,00		2.389,00	
2) Variazione delle rimanenze dei prodotti in corso di lavorazione, semilavorati e finiti				
3) Variazione dei lavori in corso su ordinazione				
4) Incrementi di immobilizzazioni per lavori interni			47.162,00	
5) Altri ricavi e proventi, con separata indicazione dei contributi di competenza dell'esercizio	3.617.714,00		3.913.257,00	
Totale valore della produzione (A)		3.620.727,00		3.962.808,00
B) COSTI DELLA PRODUZIONE				
6) per materie prime, sussidiarie, consumo e merci.	720.904,00		1.077.623,00	
7) Per servizi **	35.845,00		42.144,00	
8) per godimento beni di terzi **				
9) Per il personale				
a) salari e stipendi	707.294,00		755.969,00	
b) oneri sociali	131.404,00		147.597,00	
c) trattamento di fine rapporto	38.271,00		92.638,00	
d) trattamento di quiescenza e simili				
e) altri costi	25.921,00		33.789,00	
10) Ammortamenti e svalutazioni				
a) Ammortamento delle immobilizzazioni immateriali	21.763,00		18.628,00	
b) Ammortamento delle immobilizzazioni materiali	92.151,00		142.460,00	
c) Altre svalutazioni delle immobilizzazioni				
d) Svalutazione dei crediti compresi nell'attivo circolante e delle disponibilità liquide				
11) Variazione delle rimanenze delle materie prime, sussidiarie, di consumo e merci				
12) Accantonamento per rischi				
13) Accantonamenti ai fondi per oneri				
14) Oneri diversi di gestione	1.025.105,00		1.041.136,00	
Totale Costi (B)		2.798.658,00		3.351.984,00
DIFFERENZA TRA VALORE E COSTI DELLA PRODUZIONE (A - B)		822.069,00		610.824,00

Allegato II
(previsto dall'art. 41, comma 4)

CONTO ECONOMICO

	Anno 2012		Anno 2011	
	Parziali	Totali	Parziali	Totali
C) PROVENTI E ONERI FINANZIARI				
15) Proventi da partecipazioni				
16) Altri proventi finanziari				
a) di crediti iscritti nelle immobilizzazioni				
b) di titoli iscritti nelle immobilizzazioni che non costituiscono partecipazioni				
c) di titoli iscritti nell'attivo circolante che non costituiscono partecipazioni				
d) proventi diversi dai precedenti				
17) Interessi e altri oneri finanziari				
17-bis) Utili e perdite sui cambi				
Totale proventi ed oneri finanziari (15+16-17)	-6.525,00		-12.521,00	
D) RETTIFICHE DI VALORE DI ATTIVITA' FINANZIARIE				
18) Rivalutazioni :				
a) di partecipazioni				
b) di immobilizzazioni finanziarie				
c) di titoli iscritti nell'attivo circolante				
19) Svalutazioni				
a) di partecipazioni				
b) di immobilizzazioni finanziarie				
c) di titoli iscritti nell'attivo circolante				
Totale rettifiche di valore				
E) PROVENTI E ONERI STRAORDINARI				
20) Proventi, con separata indicazione delle plusvalenze da alienazioni i cui ricavi non sono iscrivibili al n.5)	2.810,00			
21) Oneri straordinari, con separata indicazione delle minusvalenze da alienazioni i cui effetti contabili non sono iscrivibili al n.14)				
22) Sopravvenienze attive ed insussistenze del passivo derivanti dalla gestione dei residui	918.070,00		1.248.530,00	
23) Sopravvenienze passive ed insussistenze dell'attivo derivanti dalla gestione dei residui	-26.895,00		-56.513,00	
Totale delle partire straordinarie		893.985,00		1.192.017,00
Risultato prima delle imposte (A-B+C+D+E)		1.709.529,00		1.790.320,00
Imposte dell'esercizio				
	75.504,00		77.747,00	
Avanzo/Disavanzo/Pareggio economico		1.633.925,00		1.712.573,00

* Entrate correnti depurate dei proventi finanziari: lett. c) e dei proventi straordinari (di natura finanziaria): lett. d)
 ** Uscite correnti depurate degli oneri finanziari: lett. c) e degli oneri straordinari (di natura finanziaria): lett. d)

ALLEGATO 12
(previsto dall'art. 41, comma 1)

QUADRO DI RICLASSIFICAZIONE DEI RISULTATI ECONOMICI

	ANNO N	ANNO N-1	+ o -
	2012	2011	
A. RICAVI	3.620.727,00	3.962.808,00	-342.081,00
Variazione delle rimanenze di prodotti in corso di lavorazione, semilavorati e finiti lavorazioni in corso su ordinazione	0,00	0,00	0,00
B. VALORE DELLA PRODUZIONE "TIPICA"	3.620.727,00	3.962.808,00	
Consumi di materie prime e servizi esterni	756.749,00	1.119.767,00	-363.018,00
C. VALORE AGGIUNTO	4.377.476,00	5.082.575,00	
Costo del lavoro	902.890,00	1.029.993,00	-127.103,00
D. MARGINE OPERATIVO LORDO	1.961.088,00	1.813.048,00	
Ammortamenti	113.914,00	161.088,00	-47.174,00
Stanzamenti a fondi rischi ed oneri	0,00	0,00	0,00
Saldo proventi ed oneri diversi	1.025.105,00	1.041.136,00	-16.031,00
E. RISULTATO OPERATIVO	822.069,00	610.824,00	
Proventi ed oneri finanziari	-6.525,00	-12.521,00	5.996,00
Rettifiche di valore di attività finanziarie	0,00	0,00	0,00
F. RISULTATO PRIMA DEI COMPONENTI STRAORDINARI E DELLE IMPOSTE	815.544,00	598.303,00	
Proventi ed oneri straordinari	893.985,00	1.192.017,00	-298.032,00
G. RISULTATO PRIMA DELLE IMPOSTE	1.709.529,00	1.790.320,00	
Imposte di esercizio	75.604,00	77.747,00	-2.143,00
H. AVANZO/PAREGGIO/DISAVANZO ECONOMICO DEL PERIODO	1.633.925,00	1.712.573,00	

PAGINA BIANCA

STATO PATRIMONIALE

PAGINA BIANCA

STATO PATRIMONIALE

Allegato 13
(previsto dall'art. 42, comma 1)

ATTIVITA'	ANNO		PASSIVITA'	ANNO	
	2012	2011		2012	2011
A) CREDITI VERSO LO STATO ED ALTRI ENTI PUBBLICI PER LA PARTECIPAZIONE AL PATRIMONIO INIZIALE B) IMMOBILIZZAZIONI I. Immobilizzazioni immateriali 1) Costi di impianto e di ampliamento 2) Costi di ricerca, di sviluppo e di pubblicità 3) Diritti di brevetto industriale e diritti di utilizzazione delle opere di ingegno 4) Concessioni, licenze, marchi e diritti simili 5) Avviamento 6) Immobilizzazioni in corso e acconti 7) Manutenzioni straordinarie e migliorie su beni di terzi 8) Altre Totale II. Immobilizzazioni materiali 1) Terreni e fabbricati 2) Impianti e macchinari 3) Attrezzature industriali e commerciali 4) Automezzi e motomezzi 5) Immobilizzazioni in corso e acconti 6) Diritti reali di godimento 7) Altri beni Totale III. Immobilizzazioni finanziarie, con separata indicazione, per ciascuna voce dei crediti, degli importi esigibili entro l'esercizio successivo 1) Partecipazione in: a) imprese controllate b) imprese collegate c) imprese controllanti d) altre imprese e) altri enti 2) Crediti a) verso imprese controllate b) verso imprese collegate c) verso lo Stato e altri soggetti pubblici d) verso altri 3) Altri titoli 4) Crediti finanziari diversi Totale Totale immobilizzazioni (B)			A) PATRIMONIO NETTO I. Fondo di dotazione II. Riserve obbligatorie e derivanti da leggi III. Riserve di rivalutazione IV. Contributi a fondo perduto V. Contributi per ripiano disavanzi VI. Riserve statutarie VII. Altre riserve distintamente indicate VIII. Avanzi (disavanzi) economici portati a nuovo IX. Avanzo (disavanzo) economico di esercizio Totale patrimonio netto (A) B) CONTRIBUTI IN CONTO CAPITALE 1) per contributi a destinazione vincolata 2) per contributi indistinti per la gestione 3) per contributi in natura Totale contributi in conto capitale (B)		
	11.840,00			10.631.785,00	8.919.212,00
		1.320,00		1.633.925,00	1.712.573,00
	1.006.836,00	974.434,00		12.265.710,00	10.631.785,00
	95.885,00	60.958,00		2.000.283,00	2.150.644,00
	1.114.561,00	1.035.712,00		2.000.283,00	2.150.644,00
	985.361,00	903.687,00			
	57.450,00	13.934,00			
	38.323,00	57.843,00			
	4.280.775,00	4.462.469,00			
	4.154,00	4.633,00			
	5.366.063,00	5.442.566,00			
	69.362,00	69.362,00			
	69.362,00	69.362,00			
	6.549.986,00	6.548.640,00			

STATO PATRIMONIALE

Allegato 13
(previsto dall'art. 42, comma 1)

ATTIVITA'	ANNO		PASSIVITA'	ANNO	
	2012	2011		2012	2011
C) ATTIVO CIRCOLANTE			C) FONDI PER RISCHI ED ONERI		
I. Rimanenze			1) per trattamento di quiescenza e obblighi simili		
1) materie prime, sussidiarie e di consumo			2) per imposte		
2) prodotti in corso di lavorazione e semilavorati			3) per altri rischi ed oneri futuri		
3) lavori in corso			4) per ripristino investimenti		
4) prodotti finiti e merci			Totale fondi rischi ed oneri futuri (C)		
5) acconti					
Totale			D) TRATTAMENTO DI FINE RAPPORTO DI LAVORO SUBORDINATO	474.446,00	458.568,00
II. Residui attivi, con separata indicazione, per ciascuna voce, degli importi esigibili oltre l'esercizio successivo			E) RESIDUI PASSIVI, con separata indicazione, per ciascuna voce, degli importi esigibili oltre l'esercizio successivo		
1) Crediti verso utenti, clienti ecc.	108.211,00	112.439,00	1) Obbligazioni		
2) Crediti verso iscritti, soci e terzi			2) verso le banche		
3) Crediti verso imprese controllate e collegate	706.399,00	624.141,00	3) verso altri finanziatori		
4) Crediti verso lo Stato ed altri soggetti pubblici	7.656,00	98.713,00	4) acconti	1.312.991,00	2.297.968,00
4-bis) Crediti tributari			5) debiti verso fornitori		
4-ter) Imposte anticipate			6) rappresentati da titolo di credito		
5) Crediti verso gli altri			7) verso imprese controllate, collegate e controllanti		
Totale	822.266,00	835.293,00	8) debiti tributari	-505,00	-598,00
III. Attività finanziarie che non costituiscono immobilizzazioni			9) debiti verso istituti di previdenza e sicurezza sociale	9.299,00	9.299,00
1) Partecipazioni in imprese controllate			10) debiti verso iscritti, soci e terzi per prestazioni dovute	907.925,00	954.943,00
2) Partecipazioni in imprese collegate			11) debiti verso lo Stato ed altri soggetti pubblici	2.411.552,00	2.411.594,00
3) Altre partecipazioni			12) debiti diversi		
4) Altri titoli			Totale	4.641.262,00	5.673.206,00
Totale			Totale debiti (E)	4.641.262,00	5.673.206,00
IV. Disponibilità			F) RATEI E RISCONTI		
1) depositi bancari e postali			1) Ratei passivi		
2) assegni	12.009.449,00	11.530.270,00	2) Risconti passivi		
3) denaro e valori in cassa	12.009.449,00	11.530.270,00	3) Aggio su prestiti		
Totale	24.018.898,00	23.060.540,00	4) Riserve tecniche		
Totale attivo circolante (C)	24.018.898,00	23.060.540,00	Totale ratei e risconti (F)		
D) RATEI E RISCONTI			Totale passivo e netto	19.381.701,00	18.914.203,00
1) Ratei attivi					
2) Risconti attivi					
Totale ratei e risconti (D)					
Totale attivo	19.381.701,00	18.914.203,00			

NOTA INTEGRATIVA

PAGINA BIANCA

ENTE PARCO NAZIONALE DELL'ASPROMONTE
Via Aurora — 89050 Gambarie di S. Stefano in Aspromonte

NOTA INTEGRATIVA

La presente nota integrativa, così come previsto dal DPR 97/2003 è un documento illustrativo di natura tecnico- contabile, riguardante l'andamento della gestione dell'ente e completa il rendiconto generale dell'anno 2012. In particolare vengono esaminate le voci del conto del bilancio, dello stato patrimoniale e del conto economico, viene altresì fatta un'analisi del risultato di amministrazione e se ne mette in evidenza la composizione.

ANALISI DELLE VOCI DEL CONTO DEL BILANCIO

Il Conto del bilancio, evidenzia le risultanze della gestione delle entrate e delle uscite distinte per titoli, categorie e capitoli, relativamente alla gestione in conto competenza e quella in conto residui.

Il rendiconto in esame si sviluppa su un ammontare di risorse iniziali (che pareggiano con le rispettive uscite) pari ad € 6.939.636,66, comprensive di € 2.976.772,83 quale quota di avanzo di amministrazione presunto (di cui 1.330.049,22 avanzo vincolato). Le previsioni definitive si sono infatti assestate, a seguito di variazioni di storni e di maggiori entrate effettuate con delibera di C.D. n° 18 del 17/07/2012 e con determinazione del direttore n° 373 del 30/11/2012, ad € 7.125.189,24 (comprensive di partite di giro ed avanzo di amministrazione).

Il Rendiconto finanziario gestionale presenta i seguenti risultati

ENTRATE	GESTIONE COMPETENZA				GESTIONE RESIDUI			
	Previsioni assestate	Accertate	Riscosse	Rimaste da riscuotere	Residui iniziali	Riscossi	Eliminati	Rimasti da riscuotere
Tit. I Entrate correnti	€ 3.649.397,16	€ 3.620.726,88	€ 3.549.335,50	€ 71.391,38	€ 757.681,74	€ 43.844,84	€ 14.316,95	€ 699.519,95
Tit. II Entrate in conto capitale	€ 19.046,97	€ 9.856,97	€ 7.046,97	€ 2.810,00	€ 62.633,20	€ 16.488,28	€ 0,00	€ 46.144,92
Tit. IV Partite di giro	€ 353.000,00	€ 226.099,47	€ 226.099,47	€ 0,00	€ 14.978,42	€ 0,00	€ 12.578,42	€ 2.400,00
Avanzo di amministrazione	€ 3.103.745,11							
TOTALE	€ 7.125.189,24	€ 3.856.683,32	€ 3.782.481,94	€ 74.201,38	€ 835.293,36	€ 60.333,12	€ 26.895,37	€ 748.064,87

USCITE	GESTIONE COMPETENZA				GESTIONE RESIDUI			
	Previsioni definitive	Impegnate	Pagati	Rimasti da pagare	Residui iniziali	Pagati	Eliminati	Rimasti da pagare
Tit. I Spese di parte corrente	€ 4.528.895,01	€ 2.728.601,67	€ 1.653.522,49	€ 1.075.079,18	€ 2.501.110,40	€ 978.941,93	€ 263.992,14	€ 1.258.176,37
Tit. II Spese in Conto Capitale	€ 2.243.294,23	€ 295.061,16	€ 105.047,95	€ 190.013,21	€ 3.156.519,08	€ 400.024,08	€ 638.501,99	€ 2.117.993,01
Tit. IV Partite di giro	€ 353.000,00	€ 226.099,47	€ 226.099,47	€ 0,00	€ 15.576,27	€ 0,00	€ 15.576,27	€ 0,00
TOTALE	€ 7.125.189,24	€ 3.249.762,30	€ 1.984.669,91	€ 1.265.092,39	€ 5.673.205,79	€ 1.378.966,01	€ 918.070,40	€ 3.376.169,38

ENTRATE

Per come si evince dal prospetto suddetto per quanto riguarda le entrate, rispetto ad una previsione definitiva di € 4.374.444,13 (al netto dell'avanzo di amministrazione e comprese le partite di giro di € 353.000,00) sono stati registrati accertamenti per complessivi € 3.856.683,32 (pari al 88%) di cui incassati € 3.782.481,94 (98% rispetto all'accertato) mentre sono rimasti da riscuotere € 74.201,38.

Entrate correnti

Le "Entrate derivanti da trasferimenti correnti" accertate ammontano a € 3.576.320,47 che si sono rilevate maggiori rispetto alla previsione definitiva di € 3.548.097,16 per via di trasferimenti effettuati alla fine dell'esercizio.

Le "Altre entrate" risultano accertate per € 44.406,41 pari al 44% della previsione di € 101.300,00.

Il totale delle Entrate correnti accertate ammonta a complessivi € 3.915.646,36.

Le "Entrate in conto capitale" accertate ammontano ad € 9.856,97 pari al 51% delle previsioni definitive che ammontano ad € 19.046,97.

USCITE

Per quanto riguarda invece le uscite, rispetto ad una previsione definitiva di € 7.125.189,24 (comprese le partite di giro di € 353.000,00) si sono registrati impegni per complessivi € 3.249.762,30 (pari al 45%) di cui pagati € 1.984.669,91 (pari al 61% dell'impegnato) ed € 1.265.092,39 rimasti da pagare al 31/12/2012

Uscite Correnti

- *Uscite per gli organi dell'Ente:*
Il totale impegnato ammonta ad € 46.787,77 in lieve aumento rispetto all'impegnato del 2011 pari a € 46.178,09.
- *Oneri per il personale in attività di servizio*
Il totale impegnato è stato pari ad € 864.618,51, in diminuzione rispetto al totale impegnato nel 2011 pari a € 937.355,45
- *Uscite per l'acquisto di beni di consumo e di servizi*
Il totale impegnato è stato pari ad € 613.385,24 in diminuzione rispetto al totale impegnato nel 2011 pari a € 664.549,14.

Su una previsione di spesa complessiva per le tre categorie (uscite per organi dell'ente - oneri per il personale - uscite per l'acquisto di beni di servizio), di € 2.117.475,66 sono state impegnate somme per € 1.524.791,52 pari al 72% delle previsioni.

- *Uscite per prestazioni istituzionali:*
Il totale impegnato risulta pari ad € 950.498,49
- *Oneri finanziari*
Il totale impegnato nel 2012 è stato pari ad € 6.525,02
- *Oneri tributari*
Il totale impegnato è stato pari ad € 75.604,05 la cui voce più significativa è rappresentata dall'IRAP.

- *Uscite non classificabili in altre voci*
Il totale impegnato è stato pari ad € 171.182,59 detto importo si riferisce agli accantonamenti per i successivi versamenti al bilancio dello Stato a seguito dell'art. 61 del D.L. 112/2008, dell'art.6 D.L. 78 /2010 ed alle spese per liti arbitraggi, indennizzi ed accessori.

Il Totale delle Uscite correnti impegnato è stato, complessivamente di € 2.728.601,67 pari cioè al 56% della previsione definitiva di € 4.865.070,47

Uscite in Conto Capitale

Nelle uscite per conto capitale si registra una previsione definitiva di € 2.243.294,23 e si riscontrano impegni complessivi per € 295.061,16 nei capitoli sotto indicati

- 11040 denominato "Spese per progettazione e studi di fattibilità concorsi di progettazioni e concorso di idee
€ 50.000,00 – Spese per studio aggiornamento Piano del Parco
- 1050 denominato "Ricostruzioni ripristino e trasformazioni di immobili e relativi impianti CTA del CFS
€ 40.000,00 – Lavori realizzazione tettoia Comando Cta del Cfs
- 11220 denominato "Realizzazione centri visita e punti base"
€ 149.257,73 – Lavori di realizzazione interventi c/o Centri Visita del Parco (Bagaladi –Bova-Cucullaro –Delianuova)
- 11240 denominato "Realizzazione itinerari turistici"
€ 15.000,00 – Interventi su sentieri Parco
- 12010 denominato "Acquisto in leasing ed altre forme di mobili arredi macchine d'ufficio"
€ 5.838,25 – Acquisto n°6 terminali per rilevazioni presenze
- 12040 denominato "Acquisto mobili e arredi macchine d'ufficio e automezzi per il Cta"
€ 5.524,50 – Acquisto n° 3 Personal Computer ed arredi per Comando Cta del Cfs

Il Totale delle uscite impegnate sia correnti che in conto capitale (escluse le partite di giro) ammonta per il 2012 a complessivi € 3.023.662,83 pari cioè al 45 % della previsione definitiva assestata in € 6.772.189,24 (escluse le partite di giro).

GESTIONE RESIDUI

Per quanto attiene la gestione dei residui si riporta una tabella comparativa sull'andamento degli stessi nell'ultimo triennio.

	31/12/2010 (A)	31/12/2011 (B)	31/12/2012 (C)	Differenza 2012/10 (C-A)	Differenza 2012/11 (C-B)
Residui Attivi					
Esercizi precedenti	634.129,62	803.827,98	748.064,87	+ 113.935,25	- 55.763,11
Esercizi in corso	262.575,07	31.465,38	74.201,38	- 188.373,69	+ 42.736,00
TOTALI	896.704,69	835.293,36	822.266,25	- 74.411,33	- 13.027,11
Residui Passivi					
Esercizi precedenti	4.326.158,16	3.869.281,37	3.376.169,38	- 949.988,78	- 493.111,99
Esercizi in corso	2.000.804,13	1.803.924,42	1.265.092,39	- 735.711,74	- 538.832,03
TOTALI	6.326.962,29	5.673.205,79	4.641.261,77	- 1.685.700,52	- 1.031.944,02

I *residui attivi* al 31/12/2012 ammontano complessivamente a € 822.266,45.

Il totale dei residui attivi del 2012 era di € 822.266,25 mentre i residui attivi a consuntivo 2010 ammontavano a € 896.704,69 ed a consuntivo 2011 ad € 835.293,36.

Si è pertanto registrato dal 2010 al 2012 un decremento di € 74.411,33 mentre dal 2011 al 2012 un decremento di € 13.027,11

I *residui passivi* al 31/12/2012 ammontano a complessivi € 4.641.261,77 mentre i residui passivi a consuntivo 2010 ammontavano ad € 6.326.962,29 ed a consuntivo 2011 ad € 5.673.205,79.

Si è pertanto registrato un decremento dal 2010 al 2012 di € 1.685.700,52 mentre dal 2011 al 2012 un decremento di € 1.031.944,02.

A completamento dell'analisi sui residui si fa presente che i residui attivi insussistenti al 31/12/2012 e quindi eliminati ammontano a € 26.895,37 mentre i residui passivi eliminati al 31/12/2012 ammontano a € 918.070,40

Il totale dei pagamenti (residui e competenza) effettuati nel 2012, è stato pari a € 3.363.635,92 con un incremento di € 470.444,47 rispetto al 2011 quanto il totale dei pagamenti è stato di € 3.237.962,98.

RIDUZIONI DI SPESA D.L. 78/2010 e D.L. 112/2008

In materia di riduzione e contenimento della spesa di spesa si fa presente quanto segue e si allegano i mandati sotto indicati:

- con mandato n° 293 del 22/03/2012 di € 9.763,00 si è provveduto al versamento delle somme al bilancio dello stato ai sensi dell'art.61 comma 17 del D.L. 112/2008;
- con mandato n° 1096 del 30/10/2012 di € 7.607,00 si è provveduto al versamento delle somme al bilancio dello stato ai sensi dell'art.67 comma 6 del D.L. 112/2008;
- con mandato n° 1097 del 30/10/2012 di € 3.424,18 si è provveduto al versamento delle somme al bilancio dello stato ai sensi dell'art.6 comma 21 del D.L. 78/2010 relative alla riduzioni del 10% sulle indennità e gettoni di presenza agli organi di amministrazione;
- con mandato n° 1098 del 30/10/2012 di € 88.496,60 si è provveduto al versamento della somma al bilancio dello stato ai sensi dell'art.6 comma 21 del D.L. 78/2010 relativa alle riduzioni di spesa su alcuni capitoli.

Situazione Amministrativa

(previsto dall'art. 45, comma 1)

Consistenza della cassa all'inizio dell'esercizio (01.01.2012)		€ 11.530.270,33
	in c/competenza	€ 3.782.481,94
Riscossioni	in c/residui	€ 60.333,12
	in c/competenza	€ 1.984.669,91
Pagamenti	in c/residui	€ 1.378.966,01
Consistenza della cassa alla fine dell'esercizio		€ 12.009.449,47
	degli esercizi precedenti	€ 748.064,87
Residui attivi	dell'esercizio	€ 74.201,38
		€ 822.266,25

Residui passivi	degli esercizi precedenti	€ 3.376.169,38	
	dell'esercizio	€ 1.265.092,39	€ 4.641.261,77
d'amministrazione alla fine dell'esercizio			
Avanzo	(31.12.2012)		€ 8.190.453,95
Disavanzo			
L'utilizzazione dell'avanzo di amministrazione per l'esercizio 2013 risulta così prevista:			
Parte vincolata			
al Trattamento di fine rapporto		€ 432.392,43	
ai Fondi per rischi ed oneri		€ 20.144,00	
al Fondo ripristino investimenti		€ 1.339.294,00	
per i seguenti altri vincoli		
	Totale parte vincolata		€ 1.791.830,43

Parte disponibile già applicata al bilancio 2013	
Spese parte corrente	€ 1.652.530,43
Spese in conto capitale	
Totale parte disponibile già applicata al bilancio 2013	€ 1.652.530,43
Parte di cui non si prevede l'utilizzazione nell'esercizio 2013
Totale Risultato di amministrazione	€ 4.746.093,09

STATO PATRIMONIALE E CONTO ECONOMICO**IL CONTO ECONOMICO**

Passando all'analisi delle voci del 2012 si delinea il quadro che segue.

Il Conto Economico redatto ai sensi dell'art.46 del regolamento di contabilità, accompagnato da un quadro di riclassificazione, evidenzia un avanzo economico di € 1.633.925. Detto importo scaturisce dagli accertamenti e dagli impegni del conto del bilancio, dalle insussistenze e sopravvenienze derivanti dalla gestione dei residui e dagli elementi economici non rilevati nel rendiconto finanziario che modificano la consistenza patrimoniale.

Detto avanzo economico scaturisce dal risultato della gestione caratteristica ovvero risultato operativo di € 815.544, al quale va aggiunto il risultato negativo delle partite straordinarie di - € 893.985 e sottratto il totale delle imposte sostenute nell'esercizio di € 75.604,00.

A) Il valore della produzione di cui ai punti 1) e 5) di complessivi € 3.620.727 ed è dato da: € 3.431.752,80 di contributo ordinario del Ministero dell'Ambiente, € 144.567,67 contributi regionali, € 41.287,97 quali recuperi e rimborsi diversi, € 105,00 quali proventi per risarcimenti danni, a cui vanno sommati € 3.013,44 quali proventi e ricavi della vendita di prodotti e il suddetto totale coincide con gli accertamenti di parte corrente del rendiconto finanziario.

B) I costi della produzione ammontano ad € 2.798.658 di cui ai punti 7) 8) 9) 10) e 14) del conto economico.

Nello specifico:

- Costi per servizi per € 720.904,00
- Costi per il godimento beni di terzi per € 35.845,00
- Costi per il personale per € 902.890,00 così suddivisi: € 707.294,00 per salari e stipendi, € 131.404,00 per oneri sociali, € 38.271,00 per quota 2012 TFR ed altri costi € 25.921,00;
- Ammortamenti per complessivi € 113.914 si riferiscono all'accantonamento annuale delle quote di ammortamento delle immobilizzazioni materiali e immateriali iscritte nel patrimonio dell'Ente;

C) Proventi e oneri finanziari per - € 6.525,00

- Corrispondono ad interessi ed altri oneri finanziari dell'esercizio 2012 per - € 6.525,00;

E) I Proventi e oneri straordinari per € 893.985,00 così suddivisi:

- *Punto 20 l'importo di € 2.810,00* è pari alla plusvalenza da alienazione di autovettura di proprietà dell'ente completamente ammortizzata ceduta nel 2012;
- *Punto 22 l'importo di € 918.070,00* si riferisce al riaccertamento dei residui passivi e trova riscontro nel rendiconto finanziario nelle variazioni dei residui per € 918.070,00;
- *Punto 23 l'importo di € 26.895,00* si riferisce al riaccertamento dei residui attivi e trova riscontro nel rendiconto finanziario nelle variazioni dei residui per € 26.895,00

RISULTATO PRIMA DELLE IMPOSTE € 1.709.529,00 (A-B -C+E)

Imposte e tasse dell'esercizio 2012 ammontanti a complessivi € 75.604,00 relative al costo annuale dell'irap.

SITUAZIONE DOPO IMPOSTE D'ESERCIZIO € 1.633.925,00 PARI ALL'AVANZO ECONOMICO DI GESTIONE DELL'ESERCIZIO 2012

SITUAZIONE PATRIMONIALE

La Situazione Patrimoniale evidenzia la consistenza degli elementi patrimoniali attivi e passivi, all'inizio e al termine dell'esercizio. Si specificano, di seguito le variazioni intervenute nelle varie poste.

ATTIVITA'

Per quanto riguarda le voci relative alle immobilizzazioni immateriali e materiali sono state riportate al netto dei relativi fondi di ammortamento. Le stesse hanno subito nell'esercizio delle variazioni in aumento e in diminuzione per come riportato nel prospetto come di seguito dettagliato:

I. Immobilizzazioni immateriali	2011	Incrementi	Ammortamenti	Risultanze finali
1) Costi d'impianto e di ampliamento				
2) Costi di ricerca, di sviluppo e di pubblicità (Strumenti di pianificazione)		14.800	2.960	11.840
3) Diritti di brevetto industriale e diritti di utilizzazione delle opere di ingegno				
4) Concessione, licenze, marchi e diritti simili	1.320		1.320	0
5) Avviamento				
6) Immobilizzazioni in corso e acconti				
7) manutenzione straordinaria e migliorie su beni di terzi	974.434	49.885	17.483	1.006.836
8) Interventi su sentieri	60.958	161.596	126.669	95.885
9) Sistema di biomonitoraggio				
10) Altri costi pluriennali su beni di terzi				
TOTALE	1.036.712	226.281	148.432	1.114.561

II. Immobilizzazioni materiali	2011	Incrementi	Ammortamenti	Risultanze finali
1) Terreni e fabbricati	903.687	122.154	40.480	985.361
2) Impianti e macchinari	13.934	75.188	31.672	57.450
3) Attrezzature industriali e commerciali		23.691	23.691	0
4) Automezzi e motomezzi	57.843		19.520	38.323
5) Immobilizzazioni in corso e acconti	4.462.469		181.694	4.280.775
6) Diritti reali di godimento				
7) Altri beni	4.633		479	4.154
TOTALE	5.442.566	221.033	297.536	5.366.063

Per le immobilizzazioni immateriali e materiali i valori al 31/12/2012, per come riportati nella colonna finale dei due prospetti precedenti, sono stati ottenuti, aggiungendo alla consistenza iniziale le acquisizioni effettuate nell'esercizio (si veda il pagato di parte capitale) e sottraendo poi le relative quote di ammortamento annuali e per le opere finanziate interamente con i conferimenti, avendo l'ente scelto come metodo di contabilizzazione quello del costo netto, il valore delle relative immobilizzazioni iscritte nell'attivo è stato interamente decurtato dallo stesso a fronte di una pari riduzione del conferimento nel passivo.

Nello specifico si precisa quanto segue:

IL TOTALE DELLE IMMOBILIZZAZIONI E' PARI AD € 6.549.986 RIPARTITE COME SEGUE:

Alla voce immobilizzazioni immateriali troviamo un totale pari ad € 1.114.561 di cui:

- Voce n.2 di cui alla tabella *Strumenti di pianificazione* è pari alla spesa di € 14.800 di cui € 8.200 per Concorso progettazione piazzale ANAS ed € 6.600 per studi di fattibilità;
- Voce n. 4 di cui alla tabella, *Concessioni, licenze, marchi e diritti simili*, partendo dal valore all'01/01/2012 già al netto del fondo, lo stesso viene decurtato nella colonna variazioni negative per € 1.320,00 per effetto dell'ammortamento annuale delle licenze d'uso del software;
- Voce n. 7 di cui alla tabella, *Manutenzioni straordinarie e migliorie su beni di terzi*, partendo dal valore all'01/01/2012 già al netto del fondo, l'incremento di € 49.885,00 è relativo a lavori per interventi di manutenzione straordinaria su beni di terzi effettuati nell'anno 2012 mentre la variazione in diminuzione di € 17.483,00 è relativa alle quote di ammortamento dell'anno;
- Voce n. 8 di cui alla tabella, *Interventi su sentieri*, partendo dal valore all'01/01/2012 già al netto del fondo di € 60.958,00 è stato incrementato di € 161.596,00 di cui € 118.933,68 per interventi su Fiumara Amendolea, € 7.735,92 per realizzazione interventi su sentieri naturalistici, ed € 34.925,68 per migliorie su sentieri. A fronte del suddetto incremento per opere ultimate nel 2012, è stato decurtata di € 126.669,00 la stessa voce, dal momento che le opere indicate in neretto sono state finanziate con conferimenti e dal momento che l'ente ha

scelto di decrementare i conferimenti ricevuti col metodo del costo netto, a fronte della diminuzione del contributo dalla voce B)1 del passivo per € 126.669 ha ridotto il valore delle immobilizzazioni realizzate con lo stesso per uguale importo.

Alla voce immobilizzazioni materiali troviamo un totale pari ad € 5.366.062 di cui:

- Voce n. 1 di cui alla tabella, *Terreni e fabbricati*, partendo dal valore delle all'01/01/2011 di € 903.687 già al netto del fondo, l'incremento di € 122.154 è relativo a lavori di manutenzione straordinaria effettuati su beni propri capitalizzati rispetto al valore iniziale del bene stesso ed effettuati nell'anno 2012 mentre la variazione in diminuzione di € 40.480 è relativa alle quote di ammortamento dell'anno;
- Voce n. 2 di cui alla tabella, *Impianti e macchinari*, partendo dal valore delle all'01/01/2011 di € 13.934 già al netto del fondo, l'incremento di € 75.188 è relativo all'acquisto di attrezzatura e macchine per ufficio effettuato nell'anno 2012 mentre la variazione in diminuzione di € 31.672,00 è relativa alle quote di ammortamento dell'anno;
- Voce n. 3 di cui alla tabella, *Attrezzature industriali e commerciali*, l'incremento di € 23.691,00 è pari all'acquisto di attrezzatura per la segnaletica perimetrale del Parco, il suddetto valore è stato interamente decurtato dal momento che l'ente ha scelto di decrementare i conferimenti ricevuti col metodo del costo netto e a fronte della diminuzione del contributo dalla voce B)1 del passivo per € 23.691 ha ridotto il valore delle suddette immobilizzazioni in quanto realizzate interamente col suddetto contributo per uguale importo.
- Voce n. 4 di cui alla tabella, *Automezzi e motomezzi*, partendo dal valore delle all'01/01/2012 di € 57.843 già al netto del fondo, la variazione in diminuzione di € 19.520,00 è relativa alle quote di ammortamento dell'anno;
- Voce n. 5 di cui alla tabella, *Immobilizzazioni in corso e acconti*, trattasi di opere e immobilizzazioni il cui ciclo non è concluso. In merito si precisa che il decremento di € 181.694,00 indicato nella tabella è relativo all'iscrizione delle opere finite nel 2012 tra le immobilizzazioni ammortizzabili e pertanto il relativo importo ha decrementato il valore iniziale delle opere ancora in corso;
- Voce n. 7 di cui alla tabella, *Altri beni*, partendo dal valore delle all'01/01/2012 di € 4.633,00 già al netto del fondo, la variazione in diminuzione di € 479,00 è relativa alle quote di ammortamento dell'anno.

Alla voce immobilizzazioni finanziarie troviamo un totale pari ad € 69.362,00 non movimentata nell'esercizio 2012 e corrispondenti a partecipazioni in altri enti.

Residui attivi

I residui attivi che misurano i crediti dell'Ente sono diminuiti rispetto al 2011 di € 13.027,00 e la voce più consistente continua ad essere riferita ai crediti verso lo stato ed altri soggetti pubblici.

Disponibilità liquide

La consistenza di cassa al 31/12/2012 ammonta a € 12.009.449

PASSIVITA'

Patrimonio netto: il patrimonio netto risulta aumentato di € 1.633.925 per effetto dell'avanzo economico dell'esercizio 2012 e dall'avanzo economico del 2011 portato a nuovo pari ad € 1.712.573,00, ed ammonta a complessivamente ad € 12.265.710.

Contributi a destinazione vincolata voce B1 sono finanziamenti a carattere straordinario che in applicazione della Circolare Mef n. 32 del 16/10/2002, vengono iscritte tra le passività quali Contributi a destinazione vincolata e che, nonostante trattasi di immobilizzazioni, non vengono ammortizzate.

Da un valore all'01.01.2012 di € 2.150.644,00 le stesse al 31.12.12 ammontano complessivamente ad € 2.000.283.

Nel corso del 2012 infatti risultano movimentate rispetto all'anno precedente per € 150.360 in quanto l'ente ha completato nel 2012 delle opere finanziate interamente con contributi che a suo tempo erano stati appostati nella suddetta voce.

Avendo l'ente adottato quale metodo di contabilizzazione quello della "rappresentazione netta" o "costo netto", la consistenza iniziale dei conferimenti da € 2.150.644 è stata decrementata di € 150.360 e lo stesso importo è stato portato in decremento dal valore delle immobilizzazioni sia immateriali che materiali (Interventi su sentieri per € 126.669,00, ed Attrezzature ind.li e comm.li per € 23.691,00 per un tot. di € 150.360,00) in quanto le stesse non vanno ammortizzate.

Trattamento di fine rapporto di lavoro la consistenza di € 458.568 quale consistenza del fondo TFR all'01/01/2012 risulta variato in aumento per effetto dell'accantonamento dell'anno pari a € 45.318 (vedi conto economico voce 9c) e decrementato di € 29.440 per effetto del pagamento di alcune quote a personale cessato nell'anno, pertanto la consistenza finale al 31.12.12 è pari a € 474.446;

Residui Passivi

I residui passivi misurano sostanzialmente i debiti dell'Ente essi al 31.12.12 ammontano ad € 4.641.262 di cui: € 1.312.991 debiti verso fornitori, € - 505,00 crediti tributari, € 9.299,00 quali debiti verso istituti di previdenza e sicurezza sociale, € 907.925,00 quali debiti verso iscritti, soci e terzi ed € 2.411.552,00 quali debiti verso lo Stato ed enti pubblici (Enti che sono stazioni appaltanti in lavori su beni di interesse del Parco).

I residui passivi sono diminuiti di € 1.031.944 passando pertanto da € 5.673.206 al 31/12/2011 a € 4.641.262 al 31/12/2012.

NOTIZIE RELATIVE ALLA CASSA

La consistenza della cassa all'inizio dell'esercizio 01/01/2012, coincideva tra l'Ente ed il tesoriere (Monte dei Paschi di Siena filiale di Santo Stefano in Aspromonte) ed era di € 11.530.270.

La consistenza della cassa alla fine dell'esercizio 2012 di € 12.009.449 viene confermata esattamente dal Tesoriere dell'Ente con nota del 10/01/2012.

La situazione di cassa al 31/12/2012, trasmessa dalla Tesoreria Provinciale dello Stato (mod. 56/t del mese di dicembre 2012) ammonta a complessivi € 12.009.449 e pertanto concorda con quella di questo Ente e quella del Tesoriere.

Lo stato patrimoniale, così formato, pareggia nell'importo di € 19.381.701.

SITUAZIONE AMMINISTRATIVA

PAGINA BIANCA

ALLEGATO 15

(previsto dall'art. 45, comma 1)

Pagina 1

SITUAZIONE AMMINISTRATIVA DELL'ESERCIZIO 2012

Consistenza della cassa all'inizio dell'esercizio			11.530.270,33
Riscossioni	in c/competenza	3.782.481,94	
	in c/residui	60.333,12	3.842.815,06
Pagamenti	in c/competenza	1.984.669,91	
	in c/residui	1.378.966,01	3.363.635,92
Consistenza della cassa alla fine dell'esercizio			12.009.449,47
Residui attivi	degli esercizi precedenti	748.064,87	
	dell'esercizio	74.201,38	822.266,25
Residuo passivi	degli esercizi precedenti	3.376.169,38	
	dell'esercizio	1.265.092,39	4.641.261,77
Avanzo d'amministrazione alla fine dell'esercizio			8.190.453,95

L'utilizzazione dell'avanzo di amministrazione per l'esercizio 2013 risulta così prevista:			
Parte vincolata			
al Trattamento di fine rapporto			432.392,43
ai Fondi per rischi ed oneri (*)			20.144,00
	Fondi per rinnovi contrattuali	20.144,00	
al Fondo ripristino investimenti			0,00
per i seguenti altri vincoli			1.339.294,00
	Fondi vincolati con atti deliberativi	948.486,00	
	Fondi ministeriali e regionali vincolati	390.808,00	
Totale parte vincolata			1.791.830,43
Parte disponibile			
ISCRITTA IN PARTE CORRENTE IN BP 2013			0,00
ISCRITTA IN CONTO CAPITALE IN BP 2013			1.652.530,43
Parte di cui non si prevede l'utilizzazione nell'esercizio 2013			0,00
Totale parte disponibile			1.652.530,43
Totale Risultato di amministrazione			4.746.093,09

(*) Vds. art. 19 del regolamento

PAGINA BIANCA

RELAZIONE DEL DIRETTORE

PAGINA BIANCA

Indice

- 1.0 Premessa
- 2.0 Bilancio previsionale, rendiconto e gestione finanziaria
- 2.1 Revisione dello Stato patrimoniale dell'Ente
- 3.0 Attività dell'Ente
 - 3.1 Indirizzo politico-amministrativo
 - 3.2 attuazione e gestione
 - 3.3 Sorveglianza Coordinamento Territoriale per l'Ambiente del C.F.S.
 - 3.3.1 Personale assegnato
 - 3.3.2 Risorse assegnate
 - 3.3.3 Controlli effettuati
 - 3.3.4 Attività di polizia giudiziaria
- 4.0 Vigilanza, controllo e valutazione
- 5.0 Risultati raggiunti
 - 5.1 gestione segreteria, gestione amministrativa e di assistenza agli organi
 - 5.2 gestione area comunicazione promozione e gestione centri visita
 - 5.3 gestione area patrimonio contabilità e bilancio
 - 5.4 gestione biodiversità e governance ambientale
 - 5.5 gestione area pianificazione, lavori pubblici e sistema informativo
- 6.0 criticità e opportunità

1.0 Premessa

La presente relazione illustra, per l'anno 2012, l'andamento della gestione nel suo complesso, ponendo in evidenza i costi sostenuti ed i risultati conseguiti per ciascun servizio, programma e progetto, in relazione agli obiettivi del programma pluriennale deliberato dall'organo di vertice, nonché i risultati conseguiti da questi ultimi nell'esercizio di riferimento in relazione all'arco temporale di durata del loro mandato.

Con riferimento all'art. 2428 del codice civile la relazione non solo contiene nella misura in cui è necessaria gli indicatori di risultato finanziari e ma anche quelli non finanziari comprese le informazioni attinenti all'ambiente e al personale.

Essa è stata redatta ai sensi dell'art. 46 del DPR 97/2003 e in base all'art. 51 del Regolamento di contabilità dell'Ente.

L'approvazione del Rendiconto generale costituisce un momento fondamentale della vita dell'Ente Parco ai fini della verifica e valutazione degli obiettivi e risultati conseguiti nel corso dell'anno di riferimento. Infatti all'inizio di ciascun esercizio finanziario l'Ente Parco espone, con il bilancio di previsione, la condotta gestionale da perseguire nel corso dell'esercizio finanziario. A chiusura dell'esercizio con il rendiconto si dà atto delle realizzazioni compiute sulla base di quanto previsto nel bilancio di previsione e si dimostra qualitativamente e quantitativamente le risorse acquisite e spese, le esigenze soddisfatte e gli obiettivi raggiunti.

Il Rendiconto generale dell'Ente Parco è costituito:

- a) del **conto del bilancio**, articolato in rendiconto finanziario decisionale e gestionale, che evidenzia i risultati della gestione divisi per l'entrata e per la spesa;
- b) del **conto economico** che evidenzia i componenti positivi e negativi della gestione secondo i criteri di competenza economica, redatto secondo le disposizioni contenute nell'art. 2425 del codice civile, per quanto applicabili, ed accompagnato dal quadro di riclassificazione dei risultati economici;
- c) dello **stato patrimoniale** che indica la consistenza degli elementi patrimoniali attivi e passivi all'inizio e al termine dell'esercizio evidenziandone le variazioni intervenute nelle singole poste attive e passive e l'incremento o la diminuzione del patrimonio netto iniziale per effetto della gestione del bilancio o per altre cause;
- d) della **nota integrativa**.

Al rendiconto generale sono allegati:

- a) la **situazione amministrativa** che evidenzia: l'avanzo o disavanzo di amministrazione;
- b) la **relazione sulla gestione**;
- c) la **relazione del collegio dei revisori dei conti**.
- d) la **situazione dei residui attivi e passivi** provenienti dagli esercizi anteriori a quello di competenza unitamente ad una nota illustrativa del collegio dei revisori.
- e) **elenco immobili**.

Con l'entrata in vigore del **ciclo della performance** si rende probabilmente opportuna anche l'acquisizione di una relazione da parte dell'OIV, tra gli allegati al rendiconto generale.

Tale relazione che non si sovrapporrebbe a quella redatta a cura del Collegio dei Revisori, rilevando ed asseverando aspetti diversi e nettamente separati rispetto a quelli della revisione contabile in senso stretto, sarebbe redatta a certificazione della rispondenza del sistema di valutazione della performance all'impianto normativo vigente e, al contempo, che lo stesso sia congruente con le risultanze dei documenti contabili la cui compatibilità finanziaria sarà già stata certificata dai revisori.

L'estensore del presente documento agisce in forza del Decreto ministeriale n° 346 del 27 aprile 2010, di nomina dello scrivente a Direttore dell'Ente Parco Nazionale dell'Aspromonte, insediatosi il 21 giugno 2010.

2.0 Bilancio previsionale, rendiconto e gestione finanziaria

Il Bilancio di previsione per l'esercizio finanziario 2012 è stato adottato dal Consiglio Direttivo il 18/11/2011. Il parere favorevole del MEF è intervenuto con nota prot. 13494 del 27.02.2012 e il definitivo parere favorevole da parte del Ministero vigilante è stato prodotto con nota PNM-2012-0006667 del 30/03/2012.

La previsioni del bilancio per l'inizio del 2012, e il Rendiconto finanziario al 31 dicembre 2012 rappresentano la seguente situazione finanziaria:

	Bilancio preventivo 2012	Bilancio consuntivo 2012
Entrate correnti	€ 3.597.863,83	€ 3.620.726,88
Di cui Entrate c/MATTM	€ 3.385.263,83	€ 3.431.752,80
Entrate c/capitale	€ 12.000	€ 9.856,97
Spese correnti	€ 4.450.389,40	€ 2.728.601,67
Spese c/capitale	€ 2.136.247,26	€ 295.061,16
Residui attivi esercizi precedenti	€ 835.293,36	€ 748.064,87
Residui attivi dell'esercizio		€ 74.201,38
Residui passivi esercizi precedenti	€ 5.673.205,79	€ 3.376.169,38
Residui passivi dell'esercizio		
Avanzo amministr.	€ 5.783.032,02	€ 8.190.453,95

La gestione finanziaria in un ente parco, è noto, ha tre obiettivi da salvaguardare:

- a) Equilibrio economico inteso tra somme trasferite dal Ministero, altre entrate e costi, che deve tradursi in un prevalere dei primi sui secondi così da generare profitto;
- b) Equilibrio finanziario inteso quale bilanciamento tra impieghi e fonti di capitale, tale per cui gli investimenti e gli impieghi di capitale in genere abbiano la giusta copertura (solvibilità);
- c) Equilibrio monetario inteso tra entrate e uscite di cassa, in modo da preservare la liquidità in termini di gestione di tesoreria (liquidità).

La differenza tra entrate ed uscite determina il risultato finanziario dell'esercizio e, nel nostro caso, essendo le uscite maggiori delle entrate, **determina un avanzo finanziario**. Rispetto ai precedenti esercizi la spesa corrente è rimasta molto contenuta, **al di sotto del trasferimento annuale del Mattm**, mentre si è registrato da parte del Ministero dell'Ambiente un leggero incremento dei trasferimenti, risultato dall'applicazione da parte del Ministero di parametri suddivisi nelle tre macro aree relative alla complessità territoriale, a quella amministrativa ed a quella della efficienza gestionale.

Questi due principali elementi hanno reso possibile passare dal disavanzo finanziario registrato nei precedenti esercizi, coperto con l'avanzo di amministrazione, all'avanzo finanziario.

Al fine di raggiungere nel medio periodo il pareggio di bilancio l'attività gestionale è protesa a portare le spese correnti all'equilibrio economico rapportato alle entrate, mentre bisogna impegnare l'avanzo di amministrazione per gli investimenti necessari all'assolvimento di compiti istituzionale e al perseguimento degli obiettivi strategici per raggiungere le finalità di legge.

2.1 Revisione dello Stato patrimoniale dell'Ente

Nel 2012 è stata prestata maggiore attenzione all'analisi dello Stato patrimoniale dell'Ente, soprattutto in seguito alla nota del 26/09/2012 del MEF, prot. n. 0079618, rivolta ai Revisori dei conti, relativa al rendiconto finanziario 2011.

In detto parere si evidenzia che la nota integrativa non forniva con sufficiente dettaglio le informazioni riguardanti le modalità di formazione dei valori indicati nello stato patrimoniale; in particolare, per le immobilizzazioni immateriali e materiali, non era evidenziata la variazione intervenuta nella loro consistenza. Veniva rammentato, inoltre, che era necessario specificare nel documento contabile le immobilizzazioni correlate con i contributi in conto capitale, considerato che questo Ente ha adottato, quale metodo di contabilizzazione, quello della "rappresentazione netta".

In base a quanto rilevato dal Mef, ma anche e principalmente, alla necessità di adeguare in modo dettagliato lo Stato patrimoniale a quanto disposto dall'art. 42 e all'allegato n. 13 del DPR 97/2003 nonché allo schema previsto dall'art. 2424 del codice civile, per quanto applicabile, lo stesso è stato redatto in modo analitico evidenziando le variazioni in aumento e in diminuzione delle singole voci, e non in modo generale come è avvenuto in passato.

Sono stati infatti dettagliati gli incrementi e le diminuzioni relativi agli ammortamenti, alle spese, al pagato della Nota integrativa al rendiconto finanziario 2012 per la parte esplicativa dello Stato patrimoniale.

Questa attività di revisione dello Stato patrimoniale verrà continuata per tutto il 2013, grazie, anche, all'ausilio dell'idoneo strumento di contabilità, software in Asp, già attivo da gennaio del 2012.

3.0 Attività dell'Ente

3.1 Indirizzo politico-amministrativo

Ai sensi dell'art. 9, comma 12, della legge quadro sulle aree protette, gli organi dell'Ente Parco durano in carica cinque anni e pertanto l'esercizio 2012 è stato caratterizzato dalle seguenti scadenze:

- il 3 maggio 2012 per il Presidente, dott. Leo Autelitano, in quanto lo stesso è stato nominato con D.M. del 04/05/2007; ;
- il 23 settembre 2012 per il Vice Presidente ed il Consiglio Direttivo, in quanto gli stessi sono stati nominati, nella gran parte dei suoi componenti, con D.M. del 24/09/2007.

Gli organi amministrativi non ricostituiti sono prorogati per non più di quarantacinque giorni, decorrenti dal giorno della scadenza del termine medesimo ai sensi dell'art. 3 comma 1, del D.L. 16/05/1994, n. 293, convertito con modificazioni nella legge 15/07/1994, n. 444, che disciplina la proroga degli organi amministrativi.

Da lunedì 18 giugno il vicepresidente dell'Ente, dott. Antonio Alvaro, ha sostituito il Presidente il cui mandato era scaduto il giorno prima.

Il Consiglio Direttivo in regime di *prorogatio*, ha continuato ad espletare le proprie funzioni, limitatamente agli atti di ordinaria amministrazione, fino al 7 novembre.

Con D.M. DEC/GAB/189 del 9/11/2012 il Ministro ha nominato il vicepresidente in carica, dott. Alvaro, Commissario Straordinario dell'Ente per mesi tre a far data dell'8/11/2012, e comunque non oltre la nomina del Presidente.

Quadro sintetico dell'attività amministrativa svolta dagli Organi di vertice dell'Ente

	sedute	provvedimenti
Delibere Consiglio Direttivo	8	31
Delibere Giunta esecutiva	0	*non soggetti a vigilanza 0
Delibere Commissario straordinario	3	5
Provvedimenti Presidente		*non soggetti a vigilanza 0
Delibere Comunità del Parco	2	*non soggetti a vigilanza 3

3.2 attuazione e gestione

L'attività di gestione dell'Ente può, in sintesi, essere riassunta nei seguenti risultati quantitativi ed economici:

- impegni assunti nei precedenti esercizi (residui)	€ 4.755.135,39
Determinazioni direttoriali adottate	n. 439
- impegni assunti nell'esercizio 2012 (competenza)	€ 3.249.762,30
- importi residui liquidati	€ 1.378.966,01
- importi competenza liquidati	€ 1.984.669,91
Mandati emessi	n. 1.479
competenza e residui	€ 3.363.635,92

Nulla osta rilasciati	n. 70
- nulla osta per gestione forestale	n. 33
- nulla osta per realizzazione di opere	n. 31
- nulla osta per eventi o studi e ricerche	n. 6
Richieste pervenute ed istruite	n. 100
Richieste sospese per integrazione documentazione	n. 15

3.3.0 Sorveglianza Coordinamento Territoriale per l'Ambiente del C.F.S.

L'art. 1, c. 2, del DPCM 5 luglio 2002, prevede che il Coordinamento Territoriale per l'Ambiente del Corpo Forestale dello Stato, opera con vincolo di dipendenza funzionale dall'Ente Parco Nazionale, nel rispetto dell'unitarietà di struttura ed organizzazione gerarchica del personale del C.F.S. per il tramite del funzionario del C.F.S. preposto al coordinamento stesso. Le priorità degli interventi tecnici da attuare, sono individuate sulla base di un piano operativo predisposto dall'Ente Parco in collaborazione con il funzionario responsabile del CTA.

Di seguito si riporta la sintesi del Piano operativo adottato con determina direttoriale n. 137 del 21/05/2012 ed approvato dal C.D. con delibera n. 21 del 03/08/2012.

3.3.1 Personale assegnato

	Comando Stazione	Funzionari	U.P.G.	Assistenti Agenti
C.T.A.	Gambarie di Santo Stefano in A.			5
	Reggio Calabria	1	2	4
C.S.F. - BOVA				6
C.S.F. - MAMMOLA				3
C.S.F. - GAMBARIE			1	6
C.S.F. - OPPIDO M.				3
C.S.F. - SAN LUCA				4
C.S.F. - S.GIORGIO M.to			1	3
TOTALE		1	4	34
		39		

3.3.2 Risorse assegnate:

Cap.4890 "Spese per il funzionamento del C.T.A e per servizio di controllo e sicurezza del territorio

art.3 lettera a) DPCM 5 luglio 2002

Trattamento economico di missione e lavoro straordinario del personale del C.T.A € 27.000,00

art.3 lettera b) DPCM 5 luglio 2002 . Spese per la ulteriore formazione del personale C.T.A.

Corsi di formazione specifica per il personale del C.T.A.) € 10.000,00

art.3 lettera c) DPCM 5 luglio 2002 . Spese automezzi (*Manutenzione ordinaria e straordinaria - Revisione- Carburante*)

€ 50.000,00

art.3 lettera c) DPCM 5 luglio 2002 . Spese funzionamento uffici comandi stazione C.T.A.

(*Cancelleria, utenze, riscaldamento, pulizia locali, riparazioni urgenti, affitto locali*) € 63.000,00

TOTALE € 150.000,00

Capitolo 5350 "Spese per gestione e mantenimento servizio parco in carrozza e nucleo a cavallo C.T.A.

art.3 lettera c) DPCM 5 luglio 2002

Spese per mantenimento e funzionamento reparto a cavallo C.T.A. € 15.000,00

TOTALE € 15.000,00

Capitolo 11050 "Ricostruzioni ripristino e trasformazioni di immobili e relativi impianti"

art.3 lettera d) DPCM 5 luglio 2002. *Manutenzione ordinaria e straordinaria degli immobili*

adibiti a sede degli uffici CTA posti all'interno del perimetro del parco € 40.000,00

TOTALE € 40.000,00

Capitolo 12010 "Acquisto di mobili arredi macchine d'ufficio e automezzi per il C.T.A.

art.3 lettera c) DPCM 5 luglio 2002. *Acquisto di automezzi e apparecchiature per il*

potenziamento dei mezzi necessari alle strutture Cta per l'attività di sorveglianza € 10.000,00

TOTALE € 10.000,00

TOTALE GENERALE € 215.000,00

3.3.3 Controlli effettuati

Protezione Civile	58
Ordine Pubblico	51
Obbiettivi Sensibili	290
SIM	72
Controlli nulla osta e provvedimenti dell' Ente Parco	41
Istruttorie nulla osta forestali e ambientali	4
Controllo piste sci	3
Controlli Sanitari (BSE, Blue tongue, ecc..)	4
Monitoraggi, censimenti faunistici o floristici	14
Stima danni da fauna	8
Assistenza frequentatori parco	27
Educazione ambientale	13
Servizio antincendio	210
Antibraconaggio	186
Controllo utilizzazioni forestali	82
Sorveglianza flussi turistici	24
Applicazione leggi statali e regionali sull'ambiente, abuso edilizio, inquinamento, discariche, rifiuti, flora, fauna.	532
Attività di P.G. volta alla tutela ambientale	116
Sorveglianza del territorio a piedi	280
Formazione personale CFS	22
Collaborazione con i servizi CITES	3
TOTALE	2040

3.3.4 Attività di polizia giudiziaria

illeciti amministrativi	notizie di reato	sequestri	totale
164	67	23	254

4.0 Vigilanza, controllo e valutazione

Attività di vigilanza del Mattm sulle deliberazioni Consiglio Direttivo - Commissario S.		
approvate senza osservazioni	n. 15	n. 2
approvate con osservazioni	n. 3	n. 2
sospese	n. 9	n. 0
non trasmesse	n. 0	n. 0
non ancora esitate	n. 4	n. 1

Il Collegio dei Revisori dei conti si è riunito 10 volte durante l'anno e ha prodotto n. 11 verbali.

L'O.I.V., la cui nomina è stata ratificata dal Consiglio Direttivo con delibera n. 3 del 31/03/2011 (non esitata dal Mattm), ha effettuato n. 2 visite nella sede del Parco e ha partecipato ad altri due incontri a Reggio Calabria, producendo di fatto quattro provvedimenti.

La Sezione di controllo sugli Enti della Corte nella seduta del 6/12/2011 si era determinata che l'Ente Parco dell'Aspromonte nel termine di 30 gg. da quando è pervenuta detta comunicazione all'Ente (1/02/2012) doveva far pervenire i provvedimenti già in vigore e quelli che sopravverranno ed in particolare:

- A) i provvedimenti normativi e gli atti amministrativi di qualsiasi natura che comunque concernano:
1. I fini istituzionali, gli strumenti di programmazione, la struttura, l'ordinamento ed il funzionamento dell'ente, nonché la composizione dei suoi organi;
 2. La disciplina dei servizi di contabilità, gli atti organizzativi del sistema di controlli interni di cui ai decreti legislativi 30/07/1999, n. 286 e 30/06/2011, n. 123 e le relative relazioni;
 3. La disciplina dello stato giuridico e del trattamento economico del personale;
 4. Le fonti di entrata, ordinarie, straordinarie, occasionali.
- B) Entro quindici giorni dalla loro formazione, perfezionamento e ricezione:
1. I bilanci preventivi e loro variazioni, insieme con le rispettive relazioni e con i programmi di attività annuali e pluriennali;
 2. Le deliberazioni relative ad operazioni eccedenti l'ordinaria amministrazione;
- i conti consuntivi con i relativi allegati, corredati delle relazioni degli organi di amministrazione e di revisione nonché le relazioni eventualmente presentate dall'organo di revisione o dai singoli componenti di esso all'Amministrazione dell'Ente nel corso dell'esercizio.

5.0 Risultati raggiunti

Gli indirizzi e gli obiettivi strategici ed operativi sono stati definiti dall'organo di vertice dell'Ente nella relazione programmatica allegata al bilancio di previsione per l'esercizio 2012, articolati per ogni singolo capitolo di bilancio nell'allegato tecnico, e sono stati assunti come tali nel piano della performance, redatto ai sensi dell'art.10 comma 1, lett. a) del D.lgs 150/2009, che rappresenta il documento programmatico triennale di raccordo di tutto il ciclo di gestione della performance.

Tenuto conto della modesta dimensione dell'Ente, le aree strategiche coincidono per l'anno 2012 con le unità organizzative, ovvero i servizi.

Il raggiungimento degli obiettivi assegnati è necessariamente collegato al raggiungimento di specifici obiettivi individuali e di gruppo. Tuttavia, poiché l'unico centro di spesa è il Direttore, le risorse economiche previste per ciascuna area strategica sono comunque di competenza dello stesso.

In seguito all'approvazione del DLgs n. 91/2011 di attuazione della riforma della contabilità pubblica è previsto per le amministrazioni pubbliche un ulteriore adempimento programmatico con la presentazione contestualmente al bilancio preventivo e consuntivo del "Piano degli indicatori e risultati attesi di bilancio" (art. 19, comma 1). All'art. 19, comma 3 tale provvedimento richiama la coerenza del Piano con il sistema di obiettivi e indicatori adottati da ciascuna amministrazione nell'ambito del Ciclo di gestione della performance.

Tale (nuovo) Piano potrebbe "corrispondere", come di fatto lo è per le amministrazioni centrali dello Stato, alle **note integrative** al bilancio.

La missione dell'ente è definita dall'art. 1 della legge quadro sulle aree protette, l. 394/1999 e l'outcome per ciascuna area strategica rappresenta l'impatto atteso dalle azioni inerenti l'area strategica, rispetto ai bisogni ed alle aspettative degli stakeholders. Il mandato istituzionale e la mission dell'Ente Parco Nazionale dell'Aspromonte sono esplicitati con maggior dettaglio nell'art. 3 dello Statuto che, al comma 1, elenca le seguenti finalità di tutela ambientale e di promozione sociale:

- a) tutelare, valorizzare ed estendere le caratteristiche di naturalità, integrità territoriale ed ambientale, con particolare riferimento alla natura selvaggia dell'area protetta;
- b) salvaguardare le aree suscettibili di alterazione ed i sistemi di specifico interesse naturalistico; conservare e valorizzare il patrimonio storico culturale artistico; migliorare, in relazione a specifici interessi di carattere naturalistico, produttivo e protettivo, la copertura vegetale;
- c) favorire, riorganizzare ed ottimizzare le attività economiche, in particolare quelle agricole, zootecniche, forestali ed artigianali e promuovere lo sviluppo di attività integrative compatibili con le finalità precedenti;
- d) promuovere attività di ricerca scientifica e di educazione ambientale.

Si riportano di seguito nel dettaglio, anche in forma sintetica, le **principali attività di gestione** che sono state poste in essere nel corso del 2012.

5.1 Gestione segreteria, amministrativa e di assistenza agli organi

Descrizione obiettivo

L'attività è stata caratterizzata principalmente dall'espletamento di tre concorsi pubblici di collaboratore amministrativo, tecnico e contabile, C, e dalla rideterminazione della dotazione organica in base al DL 6/07/2012 n. 95 – Spending review – alla circolare n. 10/2012 della F.P., ed inoltre dalla scadenza dell'organo di vertice dell'amministrazione dell'Ente e dal commissariamento dello stesso come riportato al punto 3.1. Inoltre a luglio è stato eletto il nuovo presidente della Comunità del Parco, dott. Zampogna, e nell'ultimo trimestre, invece, dalla revisione del testo dello schema del Regolamento finalizzata all'adeguamento dello stesso alle richieste formulate dal Consiglio di Stato, anche con riferimento ai profili di criticità potenziale:

5.1.1 La dotazione organica al 1 gennaio 2012 risultava composta dalle seguenti n. 18 unità di personale, in quanto non è stato possibile coprire due mobilità in uscita.

Il D.L. 138 dell'agosto del 2011, coordinato con la legge di conversione 148/2011, all'art. 1, ha disposto la rideterminazione delle dotazioni organiche del personale, apportando una ulteriore riduzione non inferiore al 10 per cento della spesa complessiva relativa al numero dei posti di organico. Altresì detto provvedimento ha disposto alle amministrazioni che non abbiano adempiuto a quanto previsto dal DL entro il 31 marzo 2012 il divieto, a decorrere dalla predetta data, di procedere ad assunzioni di personale a qualsiasi titolo e con qualsiasi contratto. Fino all'emanazione dell'ulteriore rideterminazione, le dotazioni organiche dovevano essere provvisoriamente individuate in misura pari ai posti coperti alla data di entrata in vigore della legge di conversione del Decreto (14 settembre 2011).

n. progr.	area	liv.ec.	Profili professionali di riferimento	nominativo
1	A	1	Ausiliario	Livio Minniti
2	A	2	Esecutore	Domenico Penna
3	B	1	Operatore di amministrazione	Giorgio Cotroneo
4	B	1	Operatore di amministrazione	Francesco Saccà
5	B	1	Operatore di amministrazione	Giuseppe Misiano
6	B	1	Operatore di amministrazione	Francesca De Lorenzo
7	B	1	Operatore di amministrazione	Angelo Sità
8	B	2	Assistente amministrativo	Antonino Cilione
9	B	3	Assistente tecnico	Giuseppe Sgrò

10	B	3	Assistente tecnico	Rosario Cannizzo
11	B	3	Assistente amministrativo	Vittorio Caligiuri
12	C	1	Collaboratore amministrativo	Domenico Priolo
13	C	1	Collaboratore tecnico	Silvia Lottero
14	C	1	Collaboratore tecnico	Sabrina Scalera
15	C	1	Collaboratore tecnico	Sabrina Santagati
16	C	1	Collaboratore tecnico	Chiara Parisi
17	C	2	Collaboratore contabile	Marisa Camera
18	C	2	Collaboratore tecnico	Antonino Siclari

Con deliberazione del Consiglio Direttivo n. 1 in data 30/03/2012, la dotazione organica dell'Ente è stata rideterminata nel numero di 23 unità lavorative riducendo la spesa del 10%, conseguendo, pertanto, i risparmi stabiliti dalla sopra citata legge;

Nella stessa seduta il C.D. ha adottato la delibera n. 2 definendo la programmazione triennale dei fabbisogni per gli anni 2012, 2013 e 2014 con l'assunzioni a tempo indeterminato n. 3 unità di Area C, liv. C.1 (mediante concorso pubblico (previo esperimento delle procedure di mobilità) autorizzate ex art. 2, co. 337 e 338, L. 244/07)

(n° 1 collaboratore amministrativo, laurea in Giurisprudenza V.O. - n° 1 collaboratore contabile, laurea in Economia e Commercio V.O., per il quale è già avviata la procedura - e n°1 collaboratore tecnico, laurea in Scienze Agrarie V.O.)

n. 1 unità di Area B, liv. ec. B.1- categorie protette ex legge 68/99, nel rispetto della quota d'obbligo. (n. 1 Operatore di amministrazione)

All'entrata in vigore del DL 6/07/2012 n. 95 - Spending review - la dotazione organica provvisoriamente individuata era composta da n. 21 unità di cui n. 17 posti coperti (da 18 a causa di un pensionamento) e n. 4 procedure concorsuali già avviate (n. 3 C1 e n. 1 B1 categoria protetta).

Con determina n. 44 del 20 febbraio 2012 scorso è stato indetto il concorso per esami, per la copertura di un posto di area C, liv. C.1, profilo professionale "Collaboratore Contabile", posto resosi disponibile a seguito di procedura di mobilità, a far data dal 2 novembre 2011, che risultava coperto alla data di entrata in vigore della L.148/2011. Tale procedura concorsuale si è conclusa prima del 7/7/2012. Il posto di che trattasi rientra tra quelli assegnati a questo Ente ai sensi dei commi 337 e 338 dell'art. 2, della L. 244/07. Inoltre per le altre due unità di categoria C sono state avviate le procedure concorsuali, prima del 7/7/2012, in applicazione anch'essi dei commi 337 e 338 dell'art. 2 della Legge 24 dicembre 2007 n° 244 (Legge Finanziaria 2008).

Con determine n. 330, 331 e 332, del 29/20/2012, si sono concluse rispettivamente le fasi dei tre concorsi pubblici e, nei termini previsti dal D.L. 6/07/2012 n. 95 - Spending review -, si proceduto all'assunzione di tre collaboratori amministrativo, tecnico e contabile;

5.1.2 Piano di formazione del personale. Partecipazione al percorso di formazione "i contratti pubblici" della Responsabile del Servizio Amministrativo;

- 5.1.3 Gare e contratti – il 24 gennaio viene sottoscritta la convenzione per la gestione della Stazione Unica Appaltante con la Prefettura e la Provincia di Reggio Calabria;
- 5.1.4 Ciclo della performance – vengono approvati con ritardo la Relazione sulla performance 2011 e il piano 2012-2014;
- 5.1.5 Programma Trasparenza ed integrità – il 23/04/2012 con det. dir. 109 viene nominato il Responsabile della Trasparenza dell'Ente;
- 5.1.6 Assistenza agli organi -

Ambito

- Contenimento della spesa
- Digitalizzazione
- Trasparenza
- Integrità e prevenzione della corruzione
- Standard di qualità e carte dei servizi
- Pari opportunità

Risorse finanziarie

Oneri per il personale in attività di servizio: cap. 2020, 2050, 2100, 2180;
uscite per l'acquisto di beni di consumo e di servizi: 4730, 4740, 11380, 13010;

5.2 gestione area comunicazione promozione e gestione centri visita

Descrizione obiettivo

L'attività è stata caratterizzata dall'apertura di tutte le strutture del parco nella stagione estiva, dall'avviso pubblico per la concessione di contributi e per l'individuazione di iniziative ed eventi di attrazione al Parco, dall'avvio del progetto sui prodotti identitari, dall'istituzione del "percorso della memoria".

Centro visita	istituzione	localizzazione	Soggetto gestore
1 Gerace	Del. C.D. n.13/1998	Convento di S. Francesco	Coop. Sociale Le Pleadì
2 S.Luca	idem	Via San Sebastiano	da ristrutturare
3 Bova	idem	Palazzo Tuscano	Ente Parco – personale LSU
4 Sant'Eufemia	idem	Villaggio De Leo	Ass. Aspromonte in movimento
5 Cittanova	idem	Loc. Zomaro	da ristrutturare
Porta d'accesso/punto base			
6 S.Giorgio Morgeto	idem	Palazzo Ambesi	da acquistare
7 Delianuova	idem	Loc. Piani di Carmelia	Auser Geacom Delianuova
8 Africo	idem	Loc. Carrà	da prendere in consegna
9 Mammola	idem	Via...	Pro loco Mammola
10 Bagaladi	idem	Ex Frantoio Iacopino	Coop. Grecale a r.l. di Bagaladi
Altre strutture			
11 Centro equestre	Del. C.D. n. 23/2010	Loc. Basilicò RC	Coop. Asprocal / Centro ippico dei due mari
12 Osservatorio per la biodiversità	---	Loc. Cucullaro di S.Stefano in A.	Ente Parco
13 Rifugio ex base Naps	---	Loc. Stoccatto di Oppido Mamertina	Ente Parco – personale LSU
14 Porta del Parco	---	Ex Stazione FF.SS. Scilla	Comune di Scilla
15 Museo delle icone	n. 8/2011	Staiti	da prendere in consegna

5.2.1 Contributi e patrocinii onerosi estesi agli attrattori - Impegno di spesa delle somme assegnate;

5.2.2 Partecipazione ad eventi fieristici – si è consolidata la partecipazione con Federparchi Calabria ai seguenti eventi: BIT 2012, Salone del Gusto GE, ...

5.2.3 Turismo scolastico ed educazione ambientale – avviso nuovo bando esteso anche al turismo sociale e liquidazione delle richieste pervenute in seguito al bando del 2011;

5.2.4 Pubblicazioni - implementazione della collana del Parco con stampe di pubblicazioni varie;

- 5.2.5 Realizzazione progetto di promozione e commercializzazione del turismo rurale;
- 5.2.6 **Acquisto e distribuzione** di gadget per merchandising dell'Ente;
- 5.2.7 Laboratori di educazione ambientale per la promozione della cultura e valorizzazione delle attività artigianali e artistiche del Parco;
- 5.2.8 **Prodotti identitari** -
- 5.2.9 **Comunicazione** -
- 5.2.10 **Informazione** - dal 1° gennaio diventa operativo il nuovo sito web dell'Ente nell'architettura attuale con le seguenti principali sezioni:
Ente Parco (stuttura, organi e personale), Pianificazione, Studi e ricerche, Trasparenza valutazione e merito, Albo on line, bilanci e contatti.
Inoltre il sito è stato strutturato per fornire le seguenti informazioni: Logistica e punti d'interesse, Biodiversità, Identità e prodotti identitari, Guida all'ospitalità, Natura ed Avventura. L'informazione viene sviluppata nelle sezioni: In primo piano, Eventi e News.
Completa la documentazione consultabile la galleria multimediale;

Ambito

- Contenimento della spesa
- Digitalizzazione
- Trasparenza
- Integrità e prevenzione della corruzione
- Standard di qualità e carte dei servizi
- Pari opportunità

Risorse finanziarie

Stampa materiale divulgativo: 4400-4410, comunicazione marketing: 4620-4770-
Spese per prestazioni istituzionali: contributi 5100- Turismo scolastico ? e educazione ambientale 5130-attività turistiche marketing 5160- materiale promo 5310-mostre e convegni 5320- valorizzazione produzioni parco 5330-
Acquisizione di beni di uso durevole ed opere immobiliari – sistema integrato mirato allo sviluppo sostenibile dell'ambiente rurale: 11580

5.3 Gestione area patrimonio contabilità e bilancio

Descrizione obiettivo

L'attività si caratterizza con l'avvio in Asp del nuovo programma per la gestione contabile e finanziaria dell'Ente. Ed inoltre la gestione economica del personale.

5.3.1 Avvio analisi del consistente riaccertamento dei residui ed avanzo di amministrazione vincolato;

5.3.2 Predisposizione bilancio di previsione 2013 e piano triennale delle opere pubbliche;

5.3.3 Ristrutturazione parco automezzi con avvio delle procedure di dismissione di n° 2 automezzi.

5.3.4 Il 1° gennaio viene avviata la gestione contabile e finanziaria in modalità ASP. Inoltre attraverso l'accesso alla sezione intranet posta superiormente alla home page del sito tutti i dipendenti, anche in remoto, scaricano in digitale le presenze, le buste paga, le circolari e le disposizioni interne

Ambito

- Contenimento della spesa
- Digitalizzazione
- Trasparenza
- Integrità e prevenzione della corruzione
- Standard di qualità e carte dei servizi
- Pari opportunità

Risorse finanziarie

Uscite per organi dell'Ente Capitoli 1010-1020-1030-1050-1060-1070

Oneri per il personale in attività di servizio: 2010-2030-2040-2050-2070-2120-2130-2140-2150-2160

Uscite per acquisto di beni e prestazioni di servizi 4040-4100-4120-4140-4200-4270-4640-4710, 4760 CTA 4890, Automezzi e mobilità collettiva 4300-4590-

Prestazioni istituzionali: contabilità ambientale: 5360,

Oneri finanziari: 7030-7040

Oneri tributari: 8010-8020-

Uscite non classificabili in altre voci: 10010-10020-10030-1010-10120-10130-10140-10150-10160-15010-18010

Acquisizione di beni di uso durevole ed opere immobiliari: 12010-12040- 12050-16010-17010

5.4 Gestione biodiversità e governance ambientale

Descrizione obiettivo

L'attività è stata caratterizzata dalla realizzazione del Centro equestre di Basilicò con l'avvio dell'allevamento della razza dell'asino calabrese. E' stato completato il progetto relativo alla reintroduzione del capriolo italico nel parco avviato nel 2008 con la fase relativa alla formazione dei formatori. Sono stati avviati altri due monitoraggi mediante contratti d'opera, lepre e driomio, oltre alla terza annualità del monitoraggio relativo all'avifauna migratoria.

5.4.1 Contratti di responsabilità con associazioni di volontariato per l'AIB stagione estiva 2013;

5.4.2 Monitoraggi fauna: avifauna migratoria, driomio e lepre italica;

5.4.3 Conclusione progetto per la reintroduzione del capriolo italico;

5.4.4 Formulazione autorizzazioni tagli boschivi, attività edilizia e di altro tipo; misure minime di conservazione aree Sic;

5.4.5 Completamento progetto sulla biodiversità della fiumara dell'Amendolea;

5.4.6 Centro equestre di Basilicò con acquisto 5 asini, un cavallo da Tiro pesante e una carrozza da cross;

5.4.7 Indennizzi danni alla fauna. Erogazione

5.4.8 Indennizzi per mancato taglio. Erogazione al Comune di Africo

Ambito

- Contenimento della spesa
- Digitalizzazione
- Trasparenza
- Integrità e prevenzione della corruzione
- Standard di qualità e carte dei servizi
- Pari opportunità

Risorse finanziarie

Spese per prestazioni istituzionali: 5010-5030-5080-5110-5120-centro equestre 5350-

Acquisizione di beni di uso durevole ed opere immobiliari: 11230-

5.5 gestione area pianificazione, lavori pubblici e sistema informativo

Descrizione obiettivo

L'attività è stata caratterizzata dalla realizzazione dell'Ippovia e delle tre piste per mountain bike, dall'individuazione delle aree per campeggio e bivacco, all'istituzione del catasto dei sentieri, Piano quinquennale della rete dei sentieri, campi di volontariato (Africo vecchio, serra di tavola – S.Eufemia), adozione dei sentieri con le associazioni escursioniste, geoportale nazionale, concorso di progettazione piazzale anas, 5.5.1 2012_03_06 con det. dir. n. 59 l'Ente Parco, su esplicita richiesta del Mattm e in qualità di Ente cooperante, ha aderito al Geoportale Nazionale – Infrastruttura Dati Nazionali – in qualità di unica interfaccia calabrese tra Stato (Mattm) e Regione Calabria-Enti locali attivando il nodo costituito da server e software open source presso il Centro visita di Scilla;

5.5.2 **Segnaletica e cartellonistica** - Completamento 1° e 2° fase del progetto di segnaletica e cartellonistica su autostrade ed strade statali;

5.5.3 **Sicurezza locali di lavoro** - Adeguamento sede con programmazione di interventi per la maggiore funzionalità degli uffici ai sensi del D.Lgs 81/2008;

5.5.4 **nodo del geoportale nazionale** - presso la Porta del Parco di Scilla mediante l'attivazione di una convenzione tra l'Ente Parco e il MATTM;

5.5.5 **Programmazione negoziata** - Comune di S. Stefano in Aspromonte e Azienda Forestale Regionale (AFOR);

5.5.6 **Piano annuale delle Opere pubbliche** – attuazione

1	Realizzazione di lavori di manutenzione ordinaria e straordinaria per la caserma forestale di Ciminà
2	Realizzazione di lavori di manutenzione straordinaria fabbricati ricadenti nel villaggio De Leo
3	Manutenzione rete sentieristica e tabellazione orizzontale e verticale
4	Miglioramento ambientale e recupero fabbricati esistenti comprensorio di Polsi in San Luca
5	Realizzazione nuova sede dell'Ente Parco
6	Tabellazione del territorio del Parco N.A.
7	Riqualificazione Piazzale Anas del Comune di Santo Stefano in Aspr.
8	Realizzazione di torrette per avvistamento e punti panoramici
9	Miglioramento della biodiversità e degli habitat naturali nell'ambito di manutenzioni greto fluviale fiumara Amendolea
10	Azioni di Bonifica e riqualificazione ambientali (rimozione filo spinato e ripristino siti inquinati)
11	Gerace centro visita
12	Castello Amendolea
13	Recupero e riconversione e valorizzazione di alcune strutture ex base Naps di Canolo
14	Realizzazione e manutenzione di fontane e sorgenti d'acqua nel territorio del Parco

5.5.7 Gestioni sedi istituzionali del Parco – conclusione procedura per acquisto sede a Gambarie e attivazione sede comunità del Parco a Gerace

Sedi	istituzione	localizzazione	Soggetto gestore
1	Sede legale ed amministrativa	Via Aurora n. 1 Gambarie di S.Stefano	Ente Parco
2	Sede della Comunità del Parco	Via Buonarrotti Gerace	Ente Parco
3	Casa del Parco	Via Risorgimento Gambarie	Ente Parco

Ambito

- Contenimento della spesa
- Digitalizzazione
- Trasparenza
- Integrità e prevenzione della corruzione
- Standard di qualità e carte dei servizi
- Pari opportunità

Risorse finanziarie

Uscite per acquisto di beni e prestazioni di servizi: Manutenzioni e utenze immobili 4010-4020-4030-4050-4150-4210-4580 Adozione dei sentieri 4290manutenzione del parco 4870 - Gestione e manutenzione Centri visita 4540- Spese per borsisti 4570-4780-4820-
Spese per prestazioni istituzionali: bonifica siti inquinati 5070, farmers market 5150, campi natura 5140, attività incendi 5290-rete musei 5300-energia alternativa 5340-

Uscite non classificabili in altre voci: 10100-

Acquisizione di beni di uso durevole ed opere immobiliari: 11030-11040-11050-11080-1110-11130-11200-11220-11240-11300-11310-11320-11350-11370-11520-11540-11590-11660-11730-

6. le criticità e le opportunità

Competenze. La Corte dei Conti nella relazione sul risultato del controllo eseguito sulla gestione finanziaria 2002/2005 degli Enti Parchi Nazionali (Monti Sibillini, Dolomiti Bellunesi, Foreste Casentinesi, Monte Falterona e Campigna, Pollino e Val Grande) ha evidenziato che l'attività *"è stata tradizionalmente caratterizzata dalla non puntuale applicazione dell'art. 4 del D.L.vo n. 165/2001 che è la norma cardine in tema di rapporti tra indirizzo politico-amministrativo e gestione amministrativa – il quale consentirebbe al direttore del parco di espletare una attività gestionale di contenuto manageriale soprattutto attraverso l'attuazione dei piani, dei programmi e delle direttive assegnate dagli organi di direzione politico-amministrativa, provvedendo a tal fine, alla gestione finanziaria, tecnica e amministrativa, compresa l'adozione degli atti che impegnano l'amministrazione verso l'esterno, mediante l'esercizio di autonomi poteri di spesa nei limiti degli stanziamenti di bilancio, di acquisizione delle entrate e di organizzazione delle risorse umane, strumentali e di controllo."*

Il Consiglio Direttivo, nella seduta del 11.10.2011 con delibera n. 14, ha reputato necessario adeguare gli strumenti normativi dell'Ente dove risultano difformi con le direttive di legge attualmente in vigore, in ordine alla distinzione fra funzione di indirizzo e programmazione e attività di carattere gestionale, conferendo mandato al Direttore al fine di rilevare ogni discrasia tra normativa dell'Ente e normativa generale.

Con determina direttoriale n. 433 del 31/12/2012, è stato affidato il servizio di assistenza amministrativo per l'adeguamento dei seguenti strumenti normativi dell'Ente:

1. Regolamento di organizzazione dell'ente;
2. Organizzazione e gestione del personale dell'ente;
3. Rielaborazione e aggiornamento delle normativa interna (Regolamenti e Statuto);

Valutazione e applicazione del ciclo della Performance. L'organizzazione degli uffici e dei servizi è stata adottata con determina dirigenziale n. 53 del 28/02/2011. Con questa nuova organizzazione si è garantito una organizzazione strutturata e flessibile e una ripartizione distintiva tra uffici, assegnando in modo equo i carichi di lavoro, fino ad attribuire a ciascun dipendente compiti essenziali. Con la nuova organizzazione pur rimanendo pressoché immutati gli uffici, i servizi sono stati ridotti a cinque.

Con determina n. 231 del 31/07/2012 tale organizzazione è stata ulteriormente modificata riducendo a tre i servizi: 1) amministrativo e di promozione, finanziari e tecnico. Oltre ad una segreteria generale, e agli ufficio di piano e di amministrazione di sistema direttamente dipendenti dal direttore.

La relazione previsionale e programmatica allegata al bilancio di previsione 2012 definisce le seguenti **linee strategiche dell'Ente** per l'anno corrente a cui si deve ispirare l'attività gestionale:

- Il Parco e la pianificazione;
- Il Parco, la progettazione e l'organizzazione
- Il Parco, la conservazione e la tutela della natura
- Il Parco e la partecipazione
- Il Parco e la fruizione
- Il Parco, lo sviluppo, la formazione e l'educazione ambientale

- Progetti del Parco presentati in attesa di finanziamenti con fondi PSR
- Il Parco, l'animazione culturale e musicale
- Il Parco e la promozione
- Il Parco e la comunicazione
- Il Parco e la valorizzazione
- Il Parco e la divulgazione
- Le pubblicazioni del Parco da ristampare
- Il Parco ed il lavoro

Per ognuna delle 14 linee strategiche mediamente sono previsti circa dieci interventi, per cui diventa problematico contemperare l'attività degli uffici e il perseguimento degli obiettivi istituzionali con i circa centoquaranta interventi assegnati.

I singoli collaboratori sviluppano conoscenze, agiscono per competenze, a forte peculiarità individuale. Anche se nel contempo è necessaria una forte flessibilità e duttilità per arginare il grado elevato di imprevedibilità delle azioni da compiere con una dotazione organica fortemente sottodimensionata. Questa situazione si scontrerà in misura notevolissima con l'obbligo di valutazione dei singoli dipendenti poiché la collaborazione in questo Ente è alta.

Il primo atto da perfezionare è l'organizzazione dei servizi e degli uffici, segue il momento partecipativo dei cittadini sia attraverso punti di contatto diretti che attraverso lo strumento di internet.

L'amministrazione in genere deve soddisfare le soglie critiche di costo, servizio e qualità che sono diverse e specifiche per ogni stakeholder, differenziando le proprie risposte per ciascuna tipologia (cittadino, impresa, associazione, Ente).

L'Ente si propone di garantire la partecipazione degli stakeholder nel lavoro quotidiano degli uffici, ma anche con le apposite giornate di apertura del tavolo dei stakeholder e delle giornate della trasparenza, per come già previsto nel programma triennale per la trasparenza e l'integrità, per condividere le esperienze e consentire il confronto.

Il Commissario straordinario ha adottato il Piano della Performance 2012-2014 solo il 28/12/2012 con delibera n. 4, anziché entro il 31 gennaio 2012.

Il C.S. ha, inoltre adottato la Relazione sulla Performance per l'anno 2011, ai sensi dell'art. 10, c. 1b, del DLgs n. 150/2009, con delibera n. 3 del 19/12/2012, anziché entro il 30/06/2012.

la sede legale e amministrativa. Il 2012 è stato caratterizzato dalla presa d'atto da parte del C.D. della inadeguatezza della sede dovuta alla superficie insufficiente rispetto alle esigenze del personale e della amministrazione, all'ubicazione rispetto all'abitato di Gambarie e, non ultimo, alla mancanza di certificazione di agibilità.

Con determina n. 83 del 27/03/2012 è stato pubblicato l'avviso per ricercare un immobile da acquisire a Gambarie. Successivamente con determina n. 121 del 2/05/2012 è stata nominata la Commissione ed è stata fissata la data di insediamento. Infine con determina n. 308 del 16/10/2012 è stato chiuso il procedimento di acquisto di un immobile a Gambarie con un nulla di fatto in quanto l'unica offerta pervenuta non è stata ritenuta congrua dall'Ufficio Tecnico dell'Ente (€ 4.237.100 a fronte di una valutazione dell'U.T. di € 1.721.600).

RELAZIONE DEL COLLEGIO
DEI REVISORI DEI CONTI

PAGINA BIANCA

COLLEGIO DEI REVISORI DEI CONTI**VERBALE N. 28/2013**

L' anno 2013 il giorno 15 luglio alle ore 9.00 in Reggio Calabria presso la sede dell'Ente Parco Nazionale dell'Aspromonte si è riunito il Collegio dei Revisori dei Conti nelle persone dei signori:

- Dott.ssa Campagna Annamaria - Presidente in rappresentanza del Ministero dell'Economia e delle Finanze;
- Dott. Francesco Malara – Componente in rappresentanza del Ministero dell'Economia e delle Finanze;
- Dott. Eugenio Triveri – Componente in rappresentanza della Regione Calabria;

per trattare il seguente punto dell'ordine del giorno:

“esame e approvazione del Rendiconto Generale 2012 dell'Ente Parco Nazionale”

Sono presenti alla seduta i Sigg.ri Dott. Alberto Mallamace e la Dott.ssa Graziella Mortelliti entrambi svolgono attività di tirocinio ai fini dell'ammissione all'esame per l'iscrizione nel Registro dei Revisori Contabili con il Revisore del Mef Dott.ssa Annamaria Campagna designata per tale incombenza dal Dipartimento della Ragioneria Generale dello Stato - IGF Ufficio III°.

I Sigg.ri Dott. Mallamace e Dott.ssa Mortelliti potranno partecipare alle sedute del Revisore dei Conti, fermo restando gli obblighi previsti imposti dalle linee guida fornite dal Ministero della Giustizia.

Il Dott. Eugenio Triveri risulta assente giustificato.

Il documento contabile è costituito da:

1. Conto Economico;
2. Stato Patrimoniale;
3. Nota Integrativa;
4. Al Rendiconto generale sono allegati:
 - a. La situazione amministrativa;
 - b. La relazione sulla gestione

Il conto del Bilancio evidenzia le risultanze della gestione delle entrate e delle uscite e si articola in 2 parti:

1. Rendiconto finanziario decisionale;
2. Rendiconto finanziario gestionale.

Verifiche preliminari

Il Collegio, sulla base di tecniche motivate di campionamento, verifica:

- la regolarità delle procedure per la contabilizzazione delle entrate e delle spese in conformità alle disposizioni di legge e regolamentari;
- la corrispondenza tra i dati riportati nel conto del bilancio con quelli risultanti dalle scritture contabili;



- il rispetto del principio della competenza finanziaria nella rilevazione degli accertamenti e degli impegni;
- la corretta rappresentazione del conto del bilancio nei riepiloghi e nei risultati di cassa e di competenza finanziaria;
- che i responsabili dei servizi hanno provveduto ad effettuare il riaccertamento dei residui.

Gestione Finanziaria

Il Collegio, in riferimento alla gestione finanziaria, rileva e attesta che:

1. risultano emessi n. **248** reversali e n. **1479** mandati;
2. i mandati di pagamento risultano emessi in forza di provvedimenti esecutivi e sono regolarmente estinti;
3. pagamenti e le riscossioni, sia in conto competenza che in conto residui, coincidono con il conto del tesoriere dell'ente, Monte dei paschi di Siena S.p.A. Filiale di S.Stefano in Aspromonte.

Risultati della gestione**Saldo di cassa**

Il saldo di cassa al 31/12/2012 risulta così determinato:

	In conto		Totale
	RESIDUI	COMPETENZA	
Fondo di cassa al 1 gennaio 2012			11.530.270,33
Riscossioni	60.333,12	3.782.481,94	3.842.815,06
Pagamenti	1.378.966,01	1.984.669,91	3.363.635,92
Fondo di cassa al 31 dicembre 2012			12.009.449,47

Risultato della gestione di competenza

Il risultato della gestione di competenza presenta un avanzo di Euro 606.921,02 come risulta dai seguenti elementi:

Accertamenti	(+)	3.856.683,32
Impegni	(-)	3.249.762,30
Totale avanzo di competenza		606.921,02



Gestione di competenza corrente

Entrate correnti	+	3.620.726,88
Spese correnti	-	2.728.601,07
<i>Differenza</i>	+/-	892.125,81
<i>Totale gestione corrente</i>	+/-	892.125,81

Gestione di competenza c/capitale

Entrate in conto capitale	+	9.856,97
Spese in conto capitale	-	295.061,16
<i>Totale gestione c/capitale</i>	+/-	-285.204,19

Saldo gestione corrente e c/capitale	+/-	606.921,62
---	-----	------------

Analisi del conto di Bilancio: confronto tra previsioni iniziali e rendiconto 2012

Entrate		<i>Previsione iniziale</i>	<i>Rendiconto 2012</i>	<i>Differenza</i>	<i>Scostam.</i>
<i>Titolo I</i>	Entrate correnti	3.649.397,16	3.620.726,88	-28.670,28	-1%
<i>Titolo II</i>	Entrate in c/capitale	19.046,97	9.856,97	-9.190,00	-48%
<i>Titolo IV</i>	Partite di giro	353.000,00	226.099,47	-126.900,53	-36%
<i>avanzo d'amministrazione applicato</i>		3.103.745,11			
Totale		7.125.189,24	3.856.683,32	-164.760,81	-0,85
Spese		<i>Previsione iniziale</i>	<i>Rendiconto 2012</i>	<i>Differenza</i>	<i>Scostam.</i>
<i>Titolo I</i>	Spese correnti	4.528.895,01	2.728.601,67	-1.800.293,34	-40%
<i>Titolo II</i>	Spese in conto capitale	2.243.294,23	295.061,16	-1.948.233,07	-87%
<i>Titolo IV</i>	Partite di giro	353.000,00	226.099,47	-126.900,53	-36%
Totale		7.125.189,24	3.249.762,30	-3.875.426,94	-1,63

Dall'analisi degli scostamenti tra le entrate e le spese inizialmente previste e quelle accertate ed impegnate si rileva:

1. le entrate accertate di € 3.856.683,32 sono pari al 95% , rispetto ad una previsione definitiva di € 4.021.444,13;
2. le uscite correnti impegnate di € 2.728.601,67 sono pari al 60% rispetto alla previsione definitiva di € 4.528.895,01;
3. le uscite in conto capitale impegnate di € 295.061,16 sono pari al 13% rispetto alla previsione definitiva di € 2.243.294,23;
4. il totale delle uscite impegnate sia correnti che in conto capitale, escluse le partite di giro, ammontano a complessivi € 3.023.662,83 pari al 44% rispetto alle previsioni definitive di € 6.772.189,24.

Analisi della gestione dei residui

Il Collegio verifica il rispetto dei principi e dei criteri di determinazione dei residui attivi e passivi disposti dall'art.40 del DPR 27/02/2003,n.97.

I residui attivi e passivi esistenti al primo gennaio 2012 sono stati correttamente ripresi dal rendiconto dell'esercizio 2011.

L'Ente ha provveduto al riaccertamento dei residui attivi e passivi al 31.12.2012 come previsto dal DPR sopra riportato, come da verbale del Collegio dei revisori dei Conti n.26/2013 in data 28 maggio c.a..

I risultati di tale verifica sono i seguenti:

I residui attivi al 31.12.2012 ammontano complessivamente ad € 822.266,25 e i residui passivi al 31/12/2012 ammontano complessivamente ad € 4.641.261,77.

A completamento dell'analisi di anzianità dei residui si desume che i residui attivi insussistenti ammontano ad **€ 26.895,37**, mentre i residui passivi ammontano ad **€ 918.070,40**.

I residui attivi sono stati eliminati in quanto non più esigibili e per i quali non sussisteva idoneo titolo giuridico per il riconoscimento degli stessi.

I residui passivi sono stati eliminati perché non corrispondenti ad obbligazioni giuridicamente perfezionate e perché relativi a somme non più dovute.

CONTO ECONOMICO

Il conto economico redatto ai sensi dell'art.46 del regolamento di contabilità, accompagnato da un quadro di riclassificazione, presenta un **avanzo economico di € 1.633.925**.

Detto importo scaturisce dal risultato di gestione pari ad € 822.069 meno le rettifiche di valore di attività finanziarie pari ad € 6.525, con un risultato finale pari ad € 815.544.

Questo importo sommato ai proventi ed oneri straordinari pari ad € 893.985 diviene pari ad € 1.709.529, quest'ultimo sottratto alle imposte d'esercizio pari ad € 75.604 si ha un un avanzo economico pari ad € 1.633.925.

Il valore della produzione di complessivi € 3.620.726,88 così formato: €3.431.752,80 quale contributo ordinario del Ministero dell'Ambiente, € 144.567,67 quale contributo regionale, € 41.287,97 quale recuperi e rimborsi diversi, € 105,00 quali proventi per risarcimenti danni a cui vanno sommati € 3.013,44 quali proventi e ricavi della vendita di prodotto, tale somma coincide con il totale accertamenti parte corrente del bilancio finanziario gestionale.

I costi della produzione ammontano ad € 2.798.658,00 così formati:

1. costi per servizi per € 720.904,00
2. per godimento beni di terzi € 35.845,00
3. costi per il personale per complessivi € 902.890,00
4. ammortamenti e svalutazioni € 113.914,00



La differenza tra valore della produzione e costi della produzione danno luogo al risultato operativo, come si desume dall'allegato 12, pari ad € 822.069,00.

L'importo di € 822.069,00 meno i proventi ed oneri (interessi ed altri oneri finanziari) pari ad € 6.525,00 danno luogo al risultato prima dei componenti straordinari delle imposte pari ad € 815.544 che sommato ai proventi ed oneri straordinari danno un risultato prima delle imposte pari ad € 1.709.529 diminuito dall'importo relativo alle imposte di esercizio di € 75.604,00 si ha l'avanzo economico di gestione pari ad € 1.633.925,00.

	2012	2011
A valore della produzione	3.620.727,00	3.962.807,00
B Costi della produzione	2.798.658,00	3.351.984,00
Risultato della gestione	822.069,00	610.823,00
C Proventi ed oneri finanziari	-6.525,00	-12.521,00
Risultato della gestione operativa	815.544,00	598.302,00
D Proventi (+) ed oneri (-) finanziari		
E Proventi ed oneri straordinari	893.985,00	1.192.017,00
Risultato economico di esercizio	1.709.529,00	1.790.320,00
imposte dell'esercizio	75.604,00	77.747,00
Avanzo/disavanzo/pareggio economico	1.633.925,00	1.712.573,00

STATO PATRIMONIALE

Nel conto del patrimonio sono rilevati gli elementi dell'attivo e del passivo, nonché le variazioni che gli elementi patrimoniali hanno subito per effetto della gestione.

ATTIVITA'

1. Immobilizzazioni immateriali

Le voci relative alle immobilizzazioni immateriali sono state riportate al netto dei relativi fondi di ammortamento. Sono intervenute variazioni in aumento e in diminuzione.

Le risultanze finali ammontano a € 1.114,561.

2. Immobilizzazioni materiali

Le voci relative alle immobilizzazioni materiali sono state riportate al netto degli incrementi diminuiti dall'ammortamento secondo le quote annuali.

Le risultanze finali ammontano a € 5.366.063,00.

3. Immobilizzazioni finanziarie

La voce relativa all'immobilizzazione finanziaria non ha subito variazione ed è pari ad € 69.362,00.

Totale immobilizzazioni pari ad € 6.548.640.

4. Attivo circolante

La voce relativa all'attivo circolante è formata dalla disponibilità liquide pari ad € 12.009,449 e residui attivi pari ad € 822.266,00.

Totale attivo € 19.381.701,00

PASSIVITA'

La voce passività è formata dal patrimonio netto, contributi in conto capitale, fondi per rischi ed oneri, trattamento di fine rapporto di lavoro subordinato e residui passivi per un totale complessivo di € 19.381.701,00.

I valori patrimoniali al 31/12/2012 e le variazioni rispetto all'anno precedente sono così riassunti:

Attivo	31/12/2011	Variazioni da conto finanziario	Ammortamenti	31/12/2012
Immobilizzazioni immateriali	1.036.712	226.281	148.432	1.114.561
Immobilizzazioni materiali	5.442.566	221.033	297.536	5.366.063
Immobilizzazioni finanziarie	69.362			69.362
Totale immobilizzazioni	6.548.640	447.314	445.968	6.549.986
Rimanenze				
Crediti	835.293	-13.027		822.266
Altre attività finanziarie				
Disponibilità liquide	11.530.270			12.009.449
Totale attivo circolante	12.365.563	-13.027		12.831.715
Ratei e risconti				
Totale dell'attivo	18.914.203	434.287	445.968	19.381.701
Conti d'ordine				
Passivo				
Patrimonio netto	10.631.785,00	1.633.925,00		12.265.710,00
Conferimenti				
Debiti di finanziamento				
Totale contributi in conto capit.	2.150.644,00	150.361,00		2.000.283,00
Trattamento di fine rapporto	458.568,00	15.878,00		474.446,00
Altri debiti	5.673.206,00	-1.031.944,00		4.641.262,00
Totale debiti	8.282.418,00	-865.705,00		7.115.991,00
Ratei e risconti				
Totale del passivo	18.914.203,00	768.220,00		19.381.701,00
Conti d'ordine				

Si rammenta che questo Ente ogni cinque anni per i beni mobili ed ogni dieci anni per gli immobili l'Ente deve provvedere alla relativa ricognizione e valutazione ed al conseguente rinnovo degli inventari in conformità dei criteri fissati dal regolamento di contabilità dell'Ente.

Il Collegio dei Revisori attesta la regolarità delle scritture contabili e in ordine al contenuto della relazione sulla gestione da parte del Direttore dell'Ente.

La presente relazione illustra l'andamento della gestione nel suo complesso e pone in evidenza i risultati conseguiti nel corso dell'anno di riferimento.

L'ente Parco si sta adoperando al raggiungimento del pareggio di bilancio con l'impegno di portare le spese correnti all'equilibrio economico rapportato alle entrate e impegnare l'avanzo di amministrazione per investimenti necessari all'assolvimento dei compiti istituzionali e perseguire gli obiettivi necessari per raggiungere le finalità di legge.

Osservazioni: il bilancio di previsione 2013 è stato approvato dal MEF –RGS IGF Uff.VII con nota Prot. n.15997 del 1/03/2013.

E' stato versato:

5. in data 22/03/2012, ai sensi dell'applicazione del D.L. n. 112/2008, conv. L.n.133/2008, art.61 comma 17, l'importo pari ad € **9.763,00**, con mandato n. 293 del 22/03/2012;
6. in data 30/10/2012 n.1096, ai sensi dell'art.67 comma 6 legge 133/2008, l'importo pari ad € **7.607,00**;
7. in data 30/10/2012 n.1097, ai sensi dell'art.6 comma 21 legge 122/2010, l'importo pari ad € **3.424,18**;
8. in data 30/10/2012 n.1098, ai sensi dell'art.6 comma 21 legge 122/2010, l'importo pari ad € **88.496,60**.

Il Collegio dei Revisori rimane in attesa di conoscere le determinazioni in merito alla mail del 3 luglio u.s. in merito alla determina n.38 e n. 145 del 2013.

Si esprime **parere favorevole per l'approvazione del Rendiconto generale 2012** nell'intesa che per l'avvenire si provveda ad adottare lo stesso entro i termini previsti dalla normativa.


Il presente verbale, chiuso alle ore 13.00 viene letto, confermato, sottoscritto e successivamente inserito nell'apposito registro.

IL COLLEGIO DEI REVISORI DEI CONTI

Dott.ssa Campagna Annamaria

Dott. Malara Francesco


Dott. Triveri Eugenio



I Tirocinanti

Dott. Mallamace Alberto

Dott.ssa Mortelliti Graziella



PAGINA BIANCA

VARIAZIONI RESIDUI
ATTIVI E PASSIVI AL 31-12-2011

PAGINA BIANCA

DELIBERAZIONE DEL COMMISSARIO STRAORDINARIO	DELIBERA <u>N. 14</u> <u>del 29.05.2013</u>
OGGETTO: Art. 40 comma 4 DPR 97/2003 -Variazione residui attivi e passivi al 31/12/2012.	

II COMMISSARIO STRAORDINARIO

Visto il decreto del Presidente della Repubblica n. 97 del 27 febbraio 2003;

Visto il vigente regolamento di contabilità;

Visto l'art. 40 del D.P.R. 97/2003 il quale stabilisce:

- Al comma 1 che "annualmente alla chiusura dell'esercizio occorre compilare la situazione dei residui attivi e passivi provenienti dagli esercizi anteriori a quello di competenza distintamente per esercizio di provenienza e per capitolo";
- Al comma 4 che "le variazioni dei residui attivi e passivi devono formare oggetto di apposita e motivata deliberazione dell'organo di vertice, sentito il collegio dei revisori dei conti che in proposito manifesta il proprio parere";
- Al comma 5 che "la predetta situazione deve essere allegata al rendiconto generale unitamente ad una nota illustrativa del collegio dei revisori dei conti".

Rilevato che dalla situazione dei residui attivi e passivi, alla data del 31/12/2012 emerge che sono stati eliminati residui passivi per complessivi € 918.070,40 e che sono stati altresì eliminati residui attivi per € 26.895,37;

Visti i prospetti riepilogativi Allegato A, B, C e D,rispettivamente dei residui attivi e passivi eliminati con l'indicazione dei relativi esercizi di provenienza e l'elenco dei residui attivi e passivi aggiornati al 31/12/2012;

Considerato che i residui passivi di cui sopra sono stati eliminati perché non corrispondenti ad obbligazioni giuridicamente perfezionate e/o perché relativi a somme non più dovute;

Considerato altresì che sono stati eliminati residui attivi in quanto ritenuti non più esigibili e per i quali non sussisteva idoneo titolo giuridico per il riconoscimento degli stessi;

Atteso che i prospetti di cui agli allegati "A", "B", "C" e "D" di cui sopra, insieme alla relazione esplicativa, sono stati trasmessi al Collegio dei Revisori dei conti per il parere di competenza;

Visto il parere favorevole del Collegio dei Revisori dei conti espresso con verbale n.26 del 28/05/2013;

Visti, altresì:

- la legge quadro sulle aree naturali protette n. 394 del 06/12/1991 e s.m.e.i.;
- il D.P.R. del 14/01/1994 di istituzione del Parco Nazionale dell'Aspromonte, pubblicato sulla Gazzetta Ufficiale n° 73 del 29/03/1994;
- il Decreto del Ministro dell'Ambiente e della Tutela del Territorio e del Mare DEC/GAB/189 del 9/11/2012, con il quale il sottoscritto veniva nominato Commissario Straordinario dell'Ente Parco Nazionale dell'Aspromonte per mesi tre a far data dell'8/11/2012, i consecutivi di proroga,

Parco Nazionale dell'Aspromonte per mesi tre a far data dell'8/11/2012, i consecutivi di proroga, e la successiva ed ultima riconferma con decreto DEC/MIN/160 del 10/05/2013 per ulteriori tre mesi a far data dall'8/05/2013, e comunque non oltre la nomina del Presidente;

- lo Statuto dell'Ente;

DELIBERA

- 1) Di dare atto della situazione dei residui passivi e attivi di cui al comma 1 dell'art. 40 del D.P.R. 97/2003 al 31/12/2012;
- 2) Di approvare le variazioni dei residui passivi e attivi, di cui agli allegati "A" e "B" della presente delibera di cui costituiscono parte integrante e sostanziale;
- 3) Di allegare la presente delibera al rendiconto generale per l'esercizio finanziario 2012.

Letto, approvato e sottoscritto.



Il Commissario Straordinario
(Dott. Antonio Alvaro)

VARIAZIONI RESIDUI ATTIVI

PAGINA BIANCA

ENTE PARCO NAZIONALE DELL'ASPROMONTE

PASSAGGIO A DEFINITIVO PROPOSTE DI VARIAZIONE RESIDUI DI ENTRATA (Resp.Funzione RESP RESP) Pag.1

CLASSIFICAZIONE	CAPITOLO	ACC.TO	A.R.	IMPORTO	EVASO 2012	EVASO 2013	STORNABILE	VARIAZIONE	TIPO VARIAZIONE
01.01.002.0002	4050.0	2010.881.1	2010	21.000,00	15.000,00	0,00	6.000,00	-6.000,00	Altro
01.01.003.0001	7030.0	2003.87.1	2003	209,00	0,00	0,00	209,00	-209,00	Altro
01.01.003.0001	7050.0	2001.17.1	2001	158,81	0,00	0,00	158,81	-158,81	Altro
01.01.003.0001	7050.0	2002.30.1	2002	1.657,80	0,00	0,00	1.657,80	-1.657,80	Altro
01.01.003.0001	7050.0	2005.226.1	2005	100,00	0,00	0,00	100,00	-100,00	Altro
01.01.003.0001	7050.0	2005.262.1	2005	704,00	0,00	0,00	704,00	-704,00	Altro
01.01.003.0001	7050.0	2006.327.1	2006	1.123,70	0,00	0,00	1.123,70	-1.123,70	Altro
01.01.003.0001	7050.0	2007.402.1	2007	250,00	0,00	0,00	250,00	-250,00	Altro
01.01.003.0003	9010.0	2002.25.1	2002	2.816,91	0,00	0,00	2.816,91	-2.816,91	Altro
01.01.003.0003	9010.0	2002.35.1	2002	1.296,73	0,00	0,00	1.296,73	-1.296,73	Altro
01.04.001.0001	22050.0	2001.11.1	2001	2.324,06	0,00	0,00	2.324,06	-2.324,06	Altro
01.04.001.0001	22080.0	2006.275.1	2006	327,60	0,00	0,00	327,60	-327,60	Altro
01.04.001.0001	22080.0	2006.381.1	2006	260,95	0,00	0,00	260,95	-260,95	Altro
01.04.001.0001	22090.0	2009.700.1	2009	450,00	0,00	0,00	450,00	-450,00	Altro
01.04.001.0001	22090.0	2009.704.1	2009	1.800,00	0,00	0,00	1.800,00	-1.800,00	Altro
01.04.001.0001	22090.0	2009.705.1	2009	2.000,00	0,00	0,00	2.000,00	-2.000,00	Altro
01.04.001.0001	22090.0	2009.706.1	2009	1.150,00	0,00	0,00	1.150,00	-1.150,00	Altro
01.04.001.0001	22090.0	2010.791.1	2010	2.200,00	0,00	0,00	2.200,00	-2.200,00	Altro
01.04.001.0001	22090.0	2010.792.1	2010	625,00	0,00	0,00	625,00	-625,00	Altro
01.04.001.0001	22090.0	2010.917.1	2010	1.025,00	0,00	0,00	1.025,00	-1.025,00	Altro
01.04.001.0001	22100.0	2011.1031.1	2011	62,00	0,00	0,00	62,00	-62,00	Altro
01.04.001.0001	22110.0	2007.437.1	2007	224,83	0,00	0,00	224,83	-224,83	Altro
01.04.001.0001	22110.0	2008.521.1	2008	128,98	0,00	0,00	128,98	-128,98	Altro
				41.895,37	15.000,00	0,00	26.895,37	-26.895,37	TOTALI

PAGINA BIANCA

VARIAZIONI RESIDUI PASSIVI

PAGINA BIANCA

ENTE PARCO NAZIONALE DELL'ASPRROMONTE

PASSAGGIO A DEFINITIVO PROPOSTE DI VARIAZIONE RESIDUI DI SPESA

(Resp.Funzione Resp Resp

) Pag.1

CLASSIFICAZIONE	CAPITOLO	IMPEGNO	A.R.	IMPORTO	EVASO 2012	EVASO 2013	STORNABILE	VARIAZIONE	TIPO VARIAZIONE
01.01.001.0001	1010.0	2011.4624.1	2011	392,36	0,00	0,00	392,36	-392,36	Economia
01.01.001.0001	1020.0	2007.2546.1	2007	131,68	0,00	0,00	131,68	-131,68	Economia
01.01.001.0001	1020.0	2008.2804.1	2008	186,84	0,00	0,00	186,84	-186,84	Economia
01.01.001.0001	1020.0	2008.3230.1	2008	865,00	0,00	0,00	865,00	-865,00	Economia
01.01.001.0001	1020.0	2010.4079.1	2010	545,67	0,00	0,00	545,67	-545,67	Economia
01.01.001.0001	1020.0	2011.4623.1	2011	6.080,15	0,00	0,00	6.080,15	-6.080,15	Economia
01.01.001.0001	1030.0	2008.3151.1	2008	7.435,83	0,00	0,00	7.435,83	-7.435,83	Economia
01.01.001.0001	1030.0	2011.4522.1	2011	5.145,00	5.135,92	0,00	9,08	-9,08	Economia
01.01.001.0001	1030.0	2011.4854.1	2011	961,62	743,38	0,00	218,24	-218,24	Economia
01.01.001.0001	1030.0	2011.4868.1	2011	1.922,68	688,58	0,00	1.234,10	-1.234,10	Economia
01.01.001.0001	1060.0	2011.4450.1	2011	630,56	0,00	0,00	630,56	-630,56	Economia
01.01.001.0002	2010.0	2003.188.1	2003	954,11	0,00	0,00	954,11	-954,11	Economia
01.01.001.0002	2010.0	2003.652.1	2003	5.191,50	0,00	0,00	5.191,50	-5.191,50	Economia
01.01.001.0002	2040.0	2003.309.1	2003	10.436,73	0,00	0,00	10.436,73	-10.436,73	Economia
01.01.001.0002	2040.0	2010.4268.1	2010	3.293,35	0,00	0,00	3.293,35	-3.293,35	Economia
01.01.001.0002	2040.0	2010.4307.1	2010	6.000,00	0,00	0,00	734,35	-734,35	Economia
01.01.001.0002	2050.0	2005.1547.1	2005	5.439,50	0,00	0,00	5.439,50	-5.439,50	Economia
01.01.001.0002	2050.0	2006.2118.1	2006	2.767,01	0,00	0,00	2.767,01	-2.767,01	Economia
01.01.001.0002	2050.0	2008.3373.1	2008	330,25	0,00	0,00	330,25	-330,25	Economia
01.01.001.0002	2050.0	2010.4361.1	2010	1.895,77	0,00	0,00	1.895,77	-1.895,77	Economia
01.01.001.0002	2100.0	2010.4115.1	2010	700,00	0,00	0,00	700,00	-700,00	Economia
01.01.001.0002	2100.0	2010.4129.1	2010	840,00	0,00	0,00	840,00	-840,00	Economia
01.01.001.0002	2150.0	2011.4649.1	2011	5.376,18	0,00	0,00	5.376,18	-5.376,18	Economia
01.01.001.0002	2150.0	2011.4734.1	2011	1.908,20	515,12	0,00	1.393,08	-1.393,08	Economia
01.01.001.0002	2150.0	2011.4797.1	2011	1.163,68	510,40	0,00	653,28	-653,28	Economia
01.01.001.0003	4020.0	2010.3847.1	2010	2.889,32	0,00	0,00	2.889,32	-2.889,32	Economia
01.01.001.0003	4020.0	2010.4270.1	2010	3.088,60	0,00	0,00	3.088,60	-3.088,60	Economia
01.01.001.0003	4020.0	2011.4616.1	2011	384,17	0,00	0,00	384,17	-384,17	Economia
01.01.001.0003	4030.0	2011.4349.1	2011	9.077,11	9.067,98	0,00	9,13	-9,13	Economia
01.01.001.0003	4030.0	2011.4352.1	2011	1.313,27	887,34	0,00	425,93	-425,93	Economia
01.01.001.0003	4120.0	2011.4347.1	2011	415,25	0,00	0,00	415,25	-415,25	Economia
01.01.001.0003	4140.0	2010.4282.1	2010	1.754,71	0,00	0,00	1.754,71	-1.754,71	Economia
01.01.001.0003	4140.0	2011.4407.1	2011	48,00	0,00	0,00	48,00	-48,00	Economia
01.01.001.0003	4140.0	2011.4732.1	2011	8.400,00	8.100,00	0,00	300,00	-300,00	Economia
01.01.001.0003	4150.0	2011.4350.1	2011	72,10	0,00	0,00	72,10	-72,10	Economia
01.01.001.0003	4150.0	2011.4369.1	2011	2.376,20	2.179,82	0,00	196,38	-196,38	Economia
01.01.001.0003	4210.0	2010.3912.1	2010	934,68	0,00	0,00	934,68	-934,68	Economia
01.01.001.0003	4210.0	2010.4148.1	2010	339,60	0,00	0,00	339,60	-339,60	Economia
01.01.001.0003	4210.0	2011.4058.1	2011	4.832,06	4.815,29	0,00	16,77	-16,77	Economia

ENTE PARCO NAZIONALE DELL'ASPROMONTE

PASSAGGIO A DEFINITIVO PROPOSTE DI VARIAZIONE RESIDUI DI SPESA

(Resp.Funzione RESP RESP

) Pag.2

CLASSIFICAZIONE	CAPITOLO	IMPEGNO	A. R.	IMPORTO	EVASO 2012	EVASO 2013	STORNABILE	VARIAZIONE	TIPO VARIAZIONE
01.01.001.0003	4290.0	2006.1917.1	2006	1.020,00	0,00	0,00	1.020,00	-1.020,00	Economia
01.01.001.0003	4290.0	2008.3254.1	2008	2.173,97	0,00	0,00	2.173,97	-2.173,97	Economia
01.01.001.0003	4290.0	2009.3549.1	2009	9.172,18	0,00	0,00	9.172,18	-9.172,18	Economia
01.01.001.0003	4290.0	2011.4670.1	2011	200,25	0,00	0,00	200,25	-200,25	Economia
01.01.001.0003	4300.0	2011.4577.1	2011	1.980,18	1.259,88	0,00	720,30	-720,30	Economia
01.01.001.0003	4300.0	2011.4807.1	2011	454,71	454,28	0,00	0,43	-0,43	Economia
01.01.001.0003	4300.0	2011.4864.1	2011	341,22	318,47	0,00	22,75	-22,75	Economia
01.01.001.0003	4400.0	2006.2119.1	2006	5.976,00	0,00	0,00	5.976,00	-5.976,00	Economia
01.01.001.0003	4540.0	2004.744.1	2004	14.000,00	0,00	0,00	14.000,00	-14.000,00	Economia
01.01.001.0003	4540.0	2010.3808.1	2010	257,00	0,00	0,00	257,00	-257,00	Economia
01.01.001.0003	4540.0	2010.3809.1	2010	2.276,18	0,00	0,00	2.276,18	-2.276,18	Economia
01.01.001.0003	4540.0	2010.3810.1	2010	3.168,96	0,00	0,00	3.168,96	-3.168,96	Economia
01.01.001.0003	4540.0	2010.3811.1	2010	546,85	0,00	0,00	546,85	-546,85	Economia
01.01.001.0003	4540.0	2010.3905.1	2010	160,48	0,00	0,00	160,48	-160,48	Economia
01.01.001.0003	4540.0	2010.4047.1	2010	909,20	0,00	0,00	909,20	-909,20	Economia
01.01.001.0003	4540.0	2010.4271.1	2010	371,51	0,00	0,00	371,51	-371,51	Economia
01.01.001.0003	4540.0	2010.4281.1	2010	5.000,00	0,00	0,00	5.000,00	-5.000,00	Economia
01.01.001.0003	4540.0	2011.4351.1	2011	615,50	314,50	0,00	300,90	-300,90	Economia
01.01.001.0003	4540.0	2011.4351.1	2011	454,50	110,50	0,00	344,00	-344,00	Economia
01.01.001.0003	4540.0	2011.4353.1	2011	277,55	0,00	0,00	277,55	-277,55	Economia
01.01.001.0003	4540.0	2011.4363.1	2011	1.148,55	0,00	0,00	1.148,55	-1.148,55	Economia
01.01.001.0003	4540.0	2011.4362.1	2011	959,56	149,37	0,00	810,19	-810,19	Economia
01.01.001.0003	4540.0	2011.4363.1	2011	274,59	50,04	0,00	224,55	-224,55	Economia
01.01.001.0003	4540.0	2011.4373.1	2011	791,00	105,50	0,00	685,50	-685,50	Economia
01.01.001.0003	4540.0	2011.4431.1	2011	393,59	0,00	0,00	393,59	-393,59	Economia
01.01.001.0003	4540.0	2011.4595.1	2011	6.040,90	0,00	0,00	6.040,90	-6.040,90	Economia
01.01.001.0003	4540.0	2011.4749.1	2011	494,66	103,73	0,00	390,93	-390,93	Economia
01.01.001.0003	4540.0	2011.4794.1	2011	441,50	117,00	0,00	324,50	-324,50	Economia
01.01.001.0003	4540.0	2011.4852.1	2011	2.650,00	2.637,24	0,00	12,76	-12,76	Economia
01.01.001.0003	4570.0	2011.4849.1	2011	5.000,00	0,00	0,00	5.000,00	-5.000,00	Economia
01.01.001.0003	4580.0	2011.4859.1	2011	9.454,80	9.454,55	0,00	0,25	-0,25	Economia
01.01.001.0003	4590.0	2011.4578.1	2011	641,61	564,86	0,00	76,75	-76,75	Economia
01.01.001.0003	4610.0	2011.4686.1	2011	202,58	0,00	0,00	202,58	-202,58	Economia
01.01.001.0003	4640.0	2011.4646.1	2011	1.323,84	667,44	0,00	656,40	-656,40	Economia
01.01.001.0003	4730.0	2008.2616.1	2008	1.402,16	0,00	0,00	1.402,16	-1.402,16	Economia
01.01.001.0003	4890.0	2010.4013.1	2010	2.700,00	1.500,40	0,00	1.199,60	-1.199,60	Economia
01.01.001.0003	4890.0	2011.4453.1	2011	961,36	0,00	0,00	961,36	-961,36	Economia
01.01.001.0003	4890.0	2011.4576.1	2011	1.970,67	898,85	0,00	1.081,82	-1.081,82	Economia
01.01.001.0003	4890.0	2011.4773.1	2011	12.000,00	11.418,47	0,00	581,53	-581,53	Economia

ENTE PARCO NAZIONALE DELL'ASPROMONTE

PASSAGGIO A DEFINITIVO PROPOSTE DI VARIAZIONE RESIDUI DI SPESA

(Resp. Funzione RESP RESP

) Pag. 3

CLASSIFICAZIONE	CAPITOLO	IMPEGNO	A. R.	IMPORTO	EVASO 2012	EVASO 2013	STORNABILE	VARIAZIONE	TIPO VARIAZIONE
01.01.001.0003	4890.0	2011.4793.1	2011	358,62	129,67	0,00	228,95	-228,95	Economia
01.01.001.0003	4890.0	2011.4800.1	2011	0,09	0,00	0,00	0,09	-0,09	Economia
01.01.001.0003	4890.0	2011.4863.1	2011	25.000,00	24.905,74	0,00	94,26	-94,26	Economia
01.01.002.0001	5010.0	2010.4277.1	2010	298,69	0,00	0,00	298,69	-298,69	Economia
01.01.002.0001	5040.0	2009.3732.1	2009	46.459,40	8.702,10	0,00	37.757,30	-37.757,30	Economia
01.01.002.0001	5040.0	2009.3792.1	2009	3.000,00	0,00	0,00	3.000,00	-3.000,00	Economia
01.01.002.0001	5070.0	2006.2085.1	2006	2.000,00	0,00	0,00	2.000,00	-2.000,00	Economia
01.01.002.0001	5070.0	2010.3899.1	2010	150,00	0,00	0,00	150,00	-150,00	Economia
01.01.002.0001	5100.0	2009.3849.1	2009	3.995,92	0,00	0,00	3.995,92	-3.995,92	Economia
01.01.002.0001	5100.0	2010.3816.1	2010	600,00	0,00	0,00	600,00	-600,00	Economia
01.01.002.0001	5110.0	2010.4078.1	2010	1.551,93	0,00	0,00	1.551,93	-1.551,93	Economia
01.01.002.0001	5110.0	2011.4667.1	2011	3.533,50	525,00	0,00	3.008,50	-3.008,50	Economia
01.01.002.0001	5130.0	2011.4666.1	2011	12.417,76	0,00	0,00	12.417,76	-12.417,76	Economia
01.01.002.0001	5150.0	2009.3707.1	2009	38.573,78	0,00	0,00	38.573,78	-38.573,78	Economia
01.01.002.0001	5300.0	2004.1059.1	2004	5.000,00	0,00	0,00	5.000,00	-5.000,00	Economia
01.01.002.0001	5320.0	2009.3644.1	2009	3.657,38	0,00	0,00	3.657,38	-3.657,38	Economia
01.01.002.0001	5320.0	2009.3708.1	2009	2.748,03	0,00	0,00	2.748,03	-2.748,03	Economia
01.01.002.0001	5320.0	2010.3832.1	2010	2.360,85	0,00	0,00	2.360,85	-2.360,85	Economia
01.01.002.0001	5320.0	2010.4151.1	2010	3.420,01	0,00	0,00	3.420,01	-3.420,01	Economia
01.01.002.0001	5320.0	2011.4404.1	2011	244,00	0,00	0,00	244,00	-244,00	Economia
01.01.002.0001	5320.0	2011.4630.1	2011	150,00	0,00	0,00	150,00	-150,00	Economia
01.01.002.0001	5320.0	2011.4631.1	2011	33,00	0,00	0,00	33,00	-33,00	Economia
01.01.002.0001	5360.0	2010.4309.1	2010	6.000,00	0,00	0,00	6.000,00	-6.000,00	Economia
01.02.001.0001	11080.0	2001.124.1	2001	44.588,97	0,00	0,00	44.588,97	-44.588,97	Economia
01.02.001.0001	11080.0	2001.84.1	2001	28.621,31	0,00	0,00	28.621,31	-28.621,31	Economia
01.02.001.0001	11080.0	2001.109.1	2001	24.376,75	0,00	0,00	24.376,75	-24.376,75	Economia
01.02.001.0001	11080.0	2001.117.1	2001	30.987,41	0,00	0,00	30.987,41	-30.987,41	Economia
01.02.001.0001	11090.0	2000.67.1	2000	90.379,96	3.752,61	0,00	86.627,35	-86.627,35	Economia
01.02.001.0001	11090.0	2010.4301.1	2010	5.000,00	0,00	0,00	5.000,00	-5.000,00	Economia
01.02.001.0001	11130.0	2001.82.1	2001	33.763,11	0,00	0,00	33.763,11	-33.763,11	Economia
01.02.001.0001	11200.0	1998.24.1	1998	103.291,38	0,00	0,00	103.291,38	-103.291,38	Economia
01.02.001.0001	11220.0	2006.2056.1	2006	100.000,00	0,00	0,00	100.000,00	-100.000,00	Economia
01.02.001.0001	11220.0	2008.2051.1	2008	10.084,66	0,00	0,00	10.084,66	-10.084,66	Economia
01.02.001.0001	11240.0	2009.1986.1	2009	38.000,00	0,00	0,00	38.000,00	-38.000,00	Economia
01.02.001.0001	11300.0	1998.25.1	1998	7.653,89	5.571,32	0,00	2.082,57	-2.082,57	Economia
01.02.001.0001	11300.0	1998.33.1	1998	51.645,69	13.895,07	0,00	37.750,62	-37.750,62	Economia
01.02.001.0001	11570.0	1997.10.1	1997	29.913,92	0,00	10.068,30	19.845,62	-19.845,62	Economia
01.02.001.0001	11580.0	1996.4.1	1996	2.393,19	0,00	0,00	2.393,19	-2.393,19	Economia
01.02.001.0001	11590.0	1997.12.1	1997	15.487,45	0,00	0,00	15.487,45	-15.487,45	Economia

ENTE PARCO NAZIONALE DELL'ASPRROMONTE

PASSAGGIO A DEFINITIVO PROPOSTE DI VARIAZIONE RESIDUI DI SPESA (Resp.Funzione RESP RESP) pag.4

CLASSIFICAZIONE	CAPITOLO	IMPEGNO	A.R.	IMPORTO	EVASO 2012	EVASO 2013	STORNABILE	VARIAZIONE	TIPO VARIAZIONE
01.02.001.0001	11730.0	2010.4011.1	2010	151.475,29	116.433,69	0,00	35.041,60	-35.041,60	Economia
01.02.001.0001	11730.0	2010.4012.1	2010	3.060,00	2.500,00	0,00	560,00	-560,00	Economia
01.02.001.0003	13010.0	2010.4146.1	2010	20.000,00	0,00	0,00	20.000,00	-20.000,00	Economia
01.04.001.0001	21100.0	2004.814.1	2004	15.534,34	0,00	0,00	15.534,34	-15.534,34	Economia
01.04.001.0001	21110.0	2007.2432.1	2007	28,10	0,00	0,00	28,10	-28,10	Economia
01.04.001.0001	21110.0	2008.2745.1	2008	13,83	0,00	0,00	13,83	-13,83	Economia
					244.439,86	10.068,30	918.070,40	-918.070,40	TOTALI

ELENCO RESIDUI ATTIVI

PAGINA BIANCA

ENTE PARCO NAZIONALE DELL'ASPROMONTE

RESIDUI ATTIVI 2012

Responsabile di Funzione: 0 Soggetto non presente

Data Elaborazione 16-05-2013

Pagina 1

Responsabile di Procedimento: 0 Soggetto non presente

(Ordinati per CLASSIFICAZIONE, CAPITOLO, ANNO RESIDUO)

ACCERTAMENTO DATA	NUMERO	CAPITOLO	DESCRIZIONE	DESTINATARIO	IMPORTO	Variazioni +/-	IMPORTO Riscossioni	IMPORTO Da Riscuotere	RIFERIM. EVASIONE
31-12-2005 (A.R. 2005)	2005.285.1	3020.0		488 - MINISTERO DEL TESORO E PROGR. ECONOMICA ECONOMICA	81.969,17	0,00	0,00	81.969,17	
		Totali Capitolo	Contributo dpr 21 luglio 2003		81.969,17		0,00	81.969,17	
31-12-2005 (A.R. 2005)	2005.286.1	3030.0		1480 - MINISTERO AMBIENTE	150.000,00	0,00	0,00	150.000,00	
		Totali Capitolo	Contributo straordinario per s post corrente		150.000,00		0,00	150.000,00	
		Totali Classificazione			231.969,17	0,00	0,00	231.969,17	
05-04-2012 (A.R. 2011)	2011.1026.1	4010.0	V INCASSO SUSSIDIO LPU ANNO 2011	401 - REGIONE CALABRIA	1.938,41	0,00	1.938,41	0,00	
		Totali Capitolo	Contributo della regione per L PU		1.938,41	0,00	1.938,41	0,00	
05-04-2012 (A.R. 2011)	2011.1027.1	4030.0	V INCASSO INTEGRAZIONE LSU/LPU ANNO 2011	401 - REGIONE CALABRIA	26.906,43	0,00	26.906,43	0,00	
		Totali Capitolo	Contributo per attività integr altre LSU, LPU		26.906,43	0,00	26.906,43	0,00	
22-12-2008 (A.R. 2008)	2008.642.1	4040.0		401 - REGIONE CALABRIA	52.500,00	0,00	0,00	52.500,00	
		Totali Capitolo	Contributo regione per valoriz zazione degli ecosistemi nativ ai sensi area protetta		52.500,00	0,00	0,00	52.500,00	
31-12-2010 (A.R. 2010)	2010.881.1	4050.0	(1.ART.40 COMMA 4 DPR 97/2003 - VARIAZIONE RESIDUI ATTIVI E PASSIVI)		21.000,00	-6.000,00	15.000,00	0,00	
		Totali Capitolo	Contributo straordinario Prog. Calabria attuazione sistema Co noscibilità Ambientale		21.000,00	-6.000,00	15.000,00	0,00	

Data Elaborazione 16-05-2013
Pagina 2

ENTE PARCO NAZIONALE DELL'ASPRIMONTE

RESIDUI ATTIVI 2012

Responsabile di Funzione: 0 Soggetto non presente

Responsabile di Procedimento: 0 Soggetto non presente

(Ordinati per CLASSIFICAZIONE, CAPITOLO, ANNO RESIDUO)

ACCERTAMENTO DATA	NUMERO	CAPITOLO	DESCRIZIONE	DESTINATARIO	IMPORTO	Variazioni +/-	IMPORTO Riscossioni	IMPORTO Da Riscuotere	RIFERIM. EVASIONE
31-12-2010 (A.R. 2010)	2010.819.1	4060.0	Contributo Regione Marche 313 Azione 1 Per Categorie 2007/20 13		200.000,00	0,00	0,00	200.000,00	
		Totali Capitoletto			200.000,00	0,00	0,00	200.000,00	
		Totali Classificazione			302.344,84	-6.000,00	43.844,84	252.500,00	
		1.01.002.0002							
22-12-2009 (A.R. 2009)	2009.728.1	5030.0	Trasferimenti dei comuni per p espresso censuato		32.371,15	0,00	0,00	32.371,15	
		Totali Capitoletto			32.371,15	0,00	0,00	32.371,15	
		Totali Classificazione			32.371,15	0,00	0,00	32.371,15	
		1.01.002.0003							
24-03-2009 (A.R. 2009)	2009.661.1	6080.0	Contributo per la tutela e la valorizzazione della riserva a mbientali	1132 - FONDAZIONE PER IL SUD	96.786,90	0,00	0,00	96.786,90	
		Totali Capitoletto			96.786,90	0,00	0,00	96.786,90	
		Totali Classificazione			96.786,90	0,00	0,00	96.786,90	
		1.01.002.0004							
31-12-2003 (A.R. 2003)	2003.87.1	7030.0	(1 ART.40 COMMA 4 DPR 97/2003 - VARIAZIONE RESIDUI ATTIVI E PASSIVI) (RIF. DELIBERA: Anno 2002 Tipo DETERMINE Numero 28 Data 28-11-2002 * IN CORSO *) Previdenti derivanti dalle provi azioni di servizi	2286 - DIVERSI - ALLEGATO BANCA	209,00	-209,00	0,00	0,00	
		Totali Capitoletto			209,00	-209,00	0,00	0,00	

Data Elaborazione 16-05-2013
Pagina 3

ENTE PARCO NAZIONALE DELL'ASPROMONTE

RESIDUI ATTIVI 2012

Responsabile di Funzione: 0 Soggetto non presente

Responsabile di Procedimento: 0 Soggetto non presente

(Ordinati per CLASSIFICAZIONE, CAPITOLO, ANNO RESIDUO)

ACCERTAMENTO DATA	NUMERO	CAPITOLO	DESCRIZIONE	DESTINATARIO	IMPORTO	Variazioni +/-	IMPORTO Riscossioni	IMPORTO Da Riscuotere	RIFERIM. EVASIONE
31-12-2001 (A.R. 2001)	2001.17.1	7050.0	EX 2001 000034/0000 (1.ART.40 COMMA 4 DPR 97/2003 - VARIAZIONE RESIDUI ATTIVI E PASSIVI) (RIF. DELIBERA: Anno 2000 Tipo DELCD Numero 112 Data 30-10-2000 * ESECUTIVA *)	2206 - DIVERSI - ALLEGATO BANCA	158,81	-158,81	0,00	0,00	
07-11-2002 (A.R. 2002)	2002.30.1	7050.0	EX 2002 000022/0000 (1.ART.40 COMMA 4 DPR 97/2003 - VARIAZIONE RESIDUI ATTIVI E PASSIVI) (RIF. DELIBERA: Anno 2001 Tipo DELCD Numero 35 Data 22-11-2001 * IN CORSO *)	2286 - DIVERSI - ALLEGATO BANCA	1.657,80	-1.657,80	0,00	0,00	
15-09-2005 (A.R. 2005)	2005.226.1	7050.0	(1.ART.40 COMMA 4 DPR 97/2003 - VARIAZIONE RESIDUI ATTIVI E PASSIVI)	2286 - DIVERSI - ALLEGATO BANCA	100,00	-100,00	0,00	0,00	
31-12-2005 (A.R. 2005)	2005.262.1	7050.0	(1.ART.40 COMMA 4 DPR 97/2003 - VARIAZIONE RESIDUI ATTIVI E PASSIVI)	2286 - DIVERSI - ALLEGATO BANCA	704,00	-704,00	0,00	0,00	
06-11-2006 (A.R. 2006)	2006.327.1	7050.0	(1.ART.40 COMMA 4 DPR 97/2003 - VARIAZIONE RESIDUI ATTIVI E PASSIVI)	2286 - DIVERSI - ALLEGATO BANCA	1.123,70	-1.123,70	0,00	0,00	
24-07-2007 (A.R. 2007)	2007.402.1	7050.0	(1.ART.40 COMMA 4 DPR 97/2003 - VARIAZIONE RESIDUI ATTIVI E PASSIVI)	2286 - DIVERSI - ALLEGATO BANCA	250,00	-250,00	0,00	0,00	
		Totale Capitolo	Altri eventuali proventi		3.994,31	-3.994,31	0,00	0,00	
		Totale Classificazione			4.203,31	-4.203,31	0,00	0,00	
		1.01.003.0001							

Data Elaborazione 16-05-2013
Pagina 4

ENTE PARCO NAZIONALE DELL'ASPRомONTE

RESIDUI ATTIVI 2012

Responsabile di Funzione: 0 Soggetto non presente

Responsabile di Procedimento: 0 Soggetto non presente

(Ordinati per CLASSIFICAZIONE, CAPITOLO, ANNO RESIDUO)

ACCERTAMENTO DATA	NUMERO	CAPITOLO	DESCRIZIONE	DESTINATARIO	IMPORTO	Variazioni +/-	IMPORTO Riscossioni	IMPORTO Da Riscuotere	RIFERIM. EVASIONE
31-12-2006 (A.R. 2006)	2006.361.1	8010.0		2286 - DIVERSI - ALLEGATO BANCA	7.200,00	0,00	0,00	7.200,00	
31-12-2007 (A.R. 2007)	2007.475.1	8010.0		2286 - DIVERSI - ALLEGATO BANCA	7.200,00	0,00	0,00	7.200,00	
		<i>Totale Capitolo</i>	<i>Attivi di Immobili</i>		14.400,00	0,00	0,00	14.400,00	
24-07-2007 (A.R. 2007)	2007.403.1	8030.0		2286 - DIVERSI - ALLEGATO BANCA	44,54	0,00	0,00	44,54	
31-12-2007 (A.R. 2007)	2007.485.1	8030.0		2286 - DIVERSI - ALLEGATO BANCA	40,73	0,00	0,00	40,73	
31-12-2008 (A.R. 2008)	2008.660.1	8030.0		2286 - DIVERSI - ALLEGATO BANCA	4,75	0,00	0,00	4,75	
31-12-2010 (A.R. 2010)	2010.885.1	8030.0			9,06	0,00	0,00	9,06	
05-04-2012 (A.R. 2011)	2011.1028.1	8030.0	COMPETENZE CONTO CORRENTE POSTALE ANNO 2011		0,04	0,00	0,00	0,04	
		<i>Totale Capitolo</i>	<i>Interessi attivi su mutui, dep esiti e conti correnti</i>		99,12	0,00	0,00	99,12	
		<i>Totale Classificazione</i>			14.499,12	0,00	0,00	14.499,12	
		1.01.003.0002							

Data Elaborazione 16-05-2013
Pagina 5

ENTE PARCO NAZIONALE DELL'ASPRORMONTE

RESIDUI ATTIVI 2012

Responsabile di Funzione: 0 Soggetto non presente

Responsabile di Procedimento: 0 Soggetto non presente

(Ordinati per CLASSIFICAZIONE, CAPITOLO, ANNO RESIDUO)

ACCERTAMENTO DATA	NUMERO	CAPITOLO	DESCRIZIONE	DESTINATARIO	IMPORTO	Variazioni +/-	IMPORTO Riscossioni	IMPORTO Da Riscuotere	RIFERIM. EVASIONE
17-10-2002 (A.R. 2002)	2002.25.1	9010.0	EX 2002 000019/0000 (1.ART.40 COMMA 4 DPR 97/2003 - VARIAZIONE RESIDUI ATTIVI E PASSIVI) (RIF. DELIBERA: Anno 2002 Tipo DETERMINE Numero 165 Dalla 09-09-2002 * ESECUTIVA *)	1936 - COMUNE DI MOLOCHIO	2.816,91	-2.816,91	0,00	0,00	
31-12-2002 (A.R. 2002)	2002.35.1	9010.0	EX 2002 0000296/0000 (1.ART.40 COMMA 4 DPR 97/2003 - VARIAZIONE RESIDUI ATTIVI E PASSIVI) (RIF. DELIBERA: Anno 2002 Tipo DELCD Numero 26 Dalla 28-11-2002 * IN CORSO *)	1991 - COMUNE DI BAGALADI	1.296,73	-1.296,73	0,00	0,00	
27-07-2006 (A.R. 2006)	2006.303.1	9010.0		2286 - DIVERSI - ALLEGATO BANCA	131,00	0,00	0,00	131,00	
31-12-2006 (A.R. 2006)	2006.384.1	9010.0		2286 - DIVERSI - ALLEGATO BANCA	37,76	0,00	0,00	37,76	
19-09-2007 (A.R. 2007)	2007.417.1	9010.0	(RIF. DELIBERA: Anno 2007 Tipo DETERMINE Numero 125 Dalla 09-08-2007 * ESECUTIVA *)	2286 - DIVERSI - ALLEGATO BANCA	4.500,00	0,00	0,00	4.500,00	
19-09-2007 (A.R. 2007)	2007.418.1	9010.0	(RIF. DELIBERA: Anno 2007 Tipo DETERMINE Numero 91 Dalla 11-06-2007 * ESECUTIVA *)	2286 - DIVERSI - ALLEGATO BANCA	10.000,00	0,00	0,00	10.000,00	

Data Elaborazione 16-05-2013
Pagina 6

Responsabile di Procedimento: 0 Soggetto non presente

ENTE PARCO NAZIONALE DELL'ASPROMONTE

RESIDUI ATTIVI 2012

Responsabile di Funzione: 0 Soggetto non presente

(Ordinati per CLASSIFICAZIONE,CAPITOLO,ANNO RESIDUO)

ACCERTAMENTO DATA	NUMERO	CAPITOLO	DESCRIZIONE	DESTINATARIO	IMPORTO	Variazioni +/-	IMPORTO Riscossioni	IMPORTO Da Riscuotere	RIFERIM. EVASIONE
19-11-2008 (A.R. 2008)	2008.621.1	9010.0	(RIF. DELIBERA: Anno 2008 Tipo DETERMINE Numero 142 Data 23-07-2008 * ESECUTIVA *)	874 - COMUNE DI OPPIDO MAMERTINA	12.000,00	0,00	0,00	12.000,00	
19-11-2008 (A.R. 2008)	2008.622.1	9010.0	(RIF. DELIBERA: Anno 2008 Tipo DETERMINE Numero 142 Data 23-07-2008 * ESECUTIVA *)	552 - COMUNE DI SANTO STEFANO IN ASPROMONTE	5.000,00	0,00	0,00	5.000,00	
19-11-2008 (A.R. 2008)	2008.623.1	9010.0	(RIF. DELIBERA: Anno 2008 Tipo DETERMINE Numero 142 Data 23-07-2008 * ESECUTIVA *)	870 - COMUNE DI SAN LUCA	5.000,00	0,00	0,00	5.000,00	
19-11-2008 (A.R. 2008)	2008.624.1	9010.0	(RIF. DELIBERA: Anno 2008 Tipo DETERMINE Numero 142 Data 23-07-2008 * ESECUTIVA *)	576 - COMUNE DI SANTA CRISTINA D' ASPROMONTE	5.000,00	0,00	0,00	5.000,00	
19-11-2008 (A.R. 2008)	2008.625.1	9010.0	(RIF. DELIBERA: Anno 2008 Tipo DETERMINE Numero 142 Data 23-07-2008 * ESECUTIVA *)	1655 - COMUNE S. EUFEMIA D'ASP.	5.000,00	0,00	0,00	5.000,00	
17-12-2008 (A.R. 2008)	2008.637.1	9010.0	(RIF. DELIBERA: Anno 2008 Tipo DETERMINE Numero 157 Data 05-08-2008 * ESECUTIVA *)	2286 - DIVERSI - ALLEGATO BANCA	20.500,00	0,00	0,00	20.500,00	
31-12-2008 (A.R. 2008)	2008.650.1	9010.0	(RIF. DELIBERA: Anno 2008 Tipo DETERMINE Numero 251 Data 19-12-2008 * ESECUTIVA *)	2286 - DIVERSI - ALLEGATO BANCA	1.150,00	0,00	0,00	1.150,00	

Data Elaborazione 16-05-2013
Pagina 7

Responsabile di Procedimento: 0 Soggetto non presente

ENTE PARCO NAZIONALE DELL'ASPROMONTE

RESIDUI ATTIVI 2012

Responsabile di Funzione: 0 Soggetto non presente

(Ordinati per CLASSIFICAZIONE,CAPITOLO,ANNO RESIDUO)

ACCERTAMENTO DATA	NUMERO	CAPITOLO	DESCRIZIONE	DESTINATARIO	IMPORTO	Variazioni +/-	IMPORTO Riscossioni	IMPORTO Da Riscuotere	RIFERIM. EVASIONE
11-06-2009 (A.R. 2009)	2009.672.1	9010.0	(RIF. DELIBERA: Anno 2009 Tipo DETERMINE Numero 84 Data 18-05-2009 - ESECUTIVA)	2286 - DIVERSI - ALLEGATO BANCA	593,41	0,00	0,00	593,41	
03-09-2009 (A.R. 2009)	2009.690.1	9010.0		2286 - DIVERSI - ALLEGATO BANCA	20,94	0,00	0,00	20,94	
05-04-2012 (A.R. 2011)	2011.1030.1	9010.0	INCASSI CONTO CORRENTE POSTALE ANNO 2011 - RILASCIO COPIA ATTI E DIRITTI DI COPIA DOCUMENTI		52,50	0,00	0,00	52,50	
		Totali CapitoLO	<i>Riscuote e imbuze diversi</i>		73.099,25	-4.113,64	0,00	68.985,61	
		Totali Classificazione			73.099,25	-4.113,64	0,00	68.985,61	
10-06-2008 (A.R. 2008)	2008.536.1	10020.0		2286 - DIVERSI - ALLEGATO BANCA	250,00	0,00	0,00	250,00	
22-06-2009 (A.R. 2009)	2009.677.1	10020.0		2288 - DIVERSI - ALLEGATO BANCA	700,00	0,00	0,00	700,00	
31-12-2010 (A.R. 2010)	2010.886.1	10020.0			1.352,00	0,00	0,00	1.352,00	
05-04-2012 (A.R. 2011)	2011.1029.1	10020.0	INCASSI CONTO CORRENTE POSTALE 2011 - PROVENTI DA SANZIONI ANNO 2011		106,00	0,00	0,00	106,00	
		Totali CapitoLO	<i>Provati per residui in rimborso e rimborsi diversi</i>		2.408,00	0,00	0,00	2.408,00	
		Totali Classificazione			2.408,00	0,00	0,00	2.408,00	
		1.01.003.0004							

Data Elaborazione 16-05-2013
Pagina 8

ENTE PARCO NAZIONALE DELL'ASPROMONTE

RESIDUI ATTIVI 2012

Responsabile di Funzione: 0 Soggetto non presente

Responsabile di Procedimento: 0 Soggetto non presente

(Ordinati per CLASSIFICAZIONE, CAPITOLO, ANNO RESIDUO)

ACCERTAMENTO DATA	NUMERO	CAPITOLO	DESCRIZIONE	DESTINATARIO	IMPORTO	Variazioni +/-	IMPORTO Riscossioni	IMPORTO Da Riscuotere	RIFERIM. EVASIONE
31-10-1997 (A.R. 1997)	1997.1.1	15050.0	EX 1997 0000003/0000 (RIF. DELIBERA: Anno 1996 Tipo DELCD Numero 1 Data 01-01-1996 * IN CORSO *)	401 - REGIONE CALABRIA	46.144,92	0,00	0,00	46.144,92	
		Totale Capitolo	Piano esecutivo opere ambenti del 2001		46.144,92	0,00	0,00	46.144,92	
31-12-2003 (A.R. 2003)	2003.120.1	15130.0	(RIF. DELIBERA: Anno 2002 Tipo DELCD Numero 28 Data 28-11-2002 * IN CORSO *)	1480 - MINISTERO AMBIENTE	16.488,28	0,00	16.488,28	0,00	
		Totale Capitolo	contributo ministero per fonti rinnovabili		16.488,28	0,00	16.488,28	0,00	
		Totale Classificazione			62.633,20	0,00	16.488,28	46.144,92	
05-06-2001 (A.R. 2001)	2001.11.1	22050.0	EX 2001 0000115/0000 (1.ART.40 COMMA 4 DPR 97/2003 - VARIAZIONE RESIDUI ATTIVI E PASSIVI) (RIF. DELIBERA: Anno 2001 Tipo DETERMINE Numero 5 Data 29-01-2001 * IN CORSO *)	1734 - BENESTARE ANTONIETTA	2.324,06	-2.324,06	0,00	0,00	
24-08-2011 (A.R. 2011)	2011.953.1	22050.0	(RIF. DELIBERA: Anno 2011 Tipo DETERMINE Numero 202 Data 24-08-2011 * ESECUTIVA *)		2.400,00	0,00	0,00	2.400,00	
		Totale Capitolo	Dopoassi cauzionali		4.724,06	-2.324,06	0,00	2.400,00	

Data Elaborazione 16-05-2013
Pagina 9

Responsabile di Procedimento: 0 Soggetto non presente

ENTE PARCO NAZIONALE DELL'ASPROMONTE

RESIDUI ATTIVI 2012

Responsabile di Funzione: 0 Soggetto non presente

(Ordinati per CLASSIFICAZIONE,CAPITOLO,ANNO RESIDUO)

ACCERTAMENTO DATA	NUMERO	CAPITOLO	DESCRIZIONE	DESTINATARIO	IMPORTO	Variazioni +/-	IMPORTO Riscossioni	IMPORTO Da Riscuotere	RIFERIM. EVASIONE
14-03-2006 (A.R. 2006)	2006.275.1	22080.0	(1.ART.40 COMMA 4 DPR 97/2003 - VARIAZIONE RESIDUI ATTIVI E PASSIVI) (RIF. DELIBERA: Anno 2006 Tipo DETERMINE Numero 35 Data 14-03-2006 * IN CORSO *)	2286 - DIVERSI - ALLEGATO BANCA	327,60	-327,60	0,00	0,00	
31-12-2006 (A.R. 2006)	2006.381.1	22080.0	(1.ART.40 COMMA 4 DPR 97/2003 - VARIAZIONE RESIDUI ATTIVI E PASSIVI) (RIF. DELIBERA: Anno 2006 Tipo DETERMINE Numero 76 Data 24-05-2006 * ESECUTIVA *)	2286 - DIVERSI - ALLEGATO BANCA	260,95	-260,95	0,00	0,00	
		Totale/ CapitoLO	Residuo anticipativi vers		598,55	-598,55	0,00	0,00	
27-10-2009 (A.R. 2009)	2009.700.1	22090.0	(1.ART.40 COMMA 4 DPR 97/2003 - VARIAZIONE RESIDUI ATTIVI E PASSIVI) (RIF. DELIBERA: Anno 2009 Tipo DETERMINE Numero 178 Data 21-10-2009 * ESECUTIVA *)	34 - SCALERA SABRINA	450,00	-450,00	0,00	0,00	
03-11-2009 (A.R. 2009)	2009.704.1	22090.0	(1.ART.40 COMMA 4 DPR 97/2003 - VARIAZIONE RESIDUI ATTIVI E PASSIVI) (RIF. DELIBERA: Anno 2009 Tipo DETERMINE Numero 179 Data 21-10-2009 * ESECUTIVA *)		1.800,00	-1.800,00	0,00	0,00	

Data Elaborazione 16-05-2013
Pagina 10

ENTE PARCO NAZIONALE DELL'ASPROMONTE

RESIDUI ATTIVI 2012

Responsabile di Funzione: 0 Soggetto non presente

Responsabile di Procedimento: 0 Soggetto non presente

(Ordinati per CLASSIFICAZIONE, CAPITOLO, ANNO RESIDUO)

ACCERTAMENTO DATA	NUMERO	CAPITOLO	DESCRIZIONE	DESTINATARIO	IMPORTO	Variazioni +/-	IMPORTO Riscossioni	IMPORTO Da Riscuotere	RIFERIM. EVASIONE
03-11-2009 (A.R. 2009)	2009.705.1	22090.0	(1.ART.40 COMMA 4 DPR 97/2003 - VARIAZIONE RESIDUI ATTIVI E PASSIVI) (RIF. DELIBERA: Anno 2009 Tipo DETERMINE Numero 179 Data 21-10-2009 * ESECUTIVA ')		2.000,00	-2.000,00	0,00	0,00	
03-11-2009 (A.R. 2009)	2009.706.1	22090.0	(1.ART.40 COMMA 4 DPR 97/2003 - VARIAZIONE RESIDUI ATTIVI E PASSIVI) (RIF. DELIBERA: Anno 2009 Tipo DETERMINE Numero 179 Data 21-10-2009 * ESECUTIVA ')		1.150,00	-1.150,00	0,00	0,00	
26-11-2010 (A.R. 2010)	2010.791.1	22090.0	(1.ART.40 COMMA 4 DPR 97/2003 - VARIAZIONE RESIDUI ATTIVI E PASSIVI) (RIF. DELIBERA: Anno 2010 Tipo DETERMINE Numero 186 Data 13-10-2010 * ESECUTIVA ')	2286 - DIVERSI - ALLEGATO BANCA	2.200,00	-2.200,00	0,00	0,00	
26-11-2010 (A.R. 2010)	2010.792.1	22090.0	(1.ART.40 COMMA 4 DPR 97/2003 - VARIAZIONE RESIDUI ATTIVI E PASSIVI) (RIF. DELIBERA: Anno 2010 Tipo DETERMINE Numero 186 Data 13-10-2010 * ESECUTIVA ')	2286 - DIVERSI - ALLEGATO BANCA	625,00	-625,00	0,00	0,00	
31-12-2010 (A.R. 2010)	2010.917.1	22090.0	(1.ART.40 COMMA 4 DPR 97/2003 - VARIAZIONE RESIDUI ATTIVI E PASSIVI)		1.025,00	-1.025,00	0,00	0,00	
		<i>Totali Capitolo</i>	<i>Partite in soprappeso</i>		9.250,00	-9.250,00	0,00	0,00	

Data Elaborazione 16-05-2013
Pagina 11

Responsabile di Procedimento: 0 Soggetto non presente

ENTE PARCO NAZIONALE DELL'ASPROMONTE

RESIDUI ATTIVI 2012

Responsabile di Funzione: 0 Soggetto non presente

(Ordinati per CLASSIFICAZIONE,CAPITOLO,ANNO RESIDUO)

ACCERTAMENTO DATA	NUMERO	CAPITOLO	DESCRIZIONE	DESTINATARIO	IMPORTO	Variazioni +/-	IMPORTO Riscossioni	IMPORTO Da Riscuotere	RIFERIM. EVASIONE
20-04-2012 (A.R. 2011)	2011.1031.1	22100.0	(1.ART.40 COMMA 4 DPR 97/2003 - VARIAZIONE RESIDUI ATTIVI E PASSIVI)	2287 - DIVERSI	62,00	-62,00	0,00	0,00	
		<i>Totali Capitolo</i>	<i>Entrata in conto terzi per eco -imposte</i>		62,00	-62,00	0,00	0,00	
14-11-2007 (A.R. 2007)	2007.437.1	22110.0	(1.ART.40 COMMA 4 DPR 97/2003 - VARIAZIONE RESIDUI ATTIVI E PASSIVI)	2286 - DIVERSI - ALLEGATO BANCA	224,83	-224,83	0,00	0,00	
07-05-2008 (A.R. 2008)	2008.521.1	22110.0	(1.ART.40 COMMA 4 DPR 97/2003 - VARIAZIONE RESIDUI ATTIVI E PASSIVI)		128,98	-128,98	0,00	0,00	
		<i>Totali Capitolo</i>	<i>Iva a credito</i>		353,81	-353,81	0,00	0,00	
		<i>Totali Classificazione</i>			14.978,42	-12.578,42	0,00	2.400,00	
		1.04.001.0001							
TOTALE GENERALE					835.293,36	-26.895,37	60.333,12	748.064,87	

PAGINA BIANCA

ELENCO RESIDUI PASSIVI

PAGINA BIANCA

Data Elaborazione 16-05-2013
Pagina 1

Responsabile di Procedimento: 0 Soggetto non presente

ENTE PARCO NAZIONALE DELL'ASPROMONTE

RESIDUI PASSIVI 2012

Responsabile di Funzione: 0 Soggetto non presente

(Ordinati per CLASSIFICAZIONE,CAPITOLO,ANNO RESIDUO)

IMPEGNO DATA	NUMERO	CAPITOLO	DESCRIZIONE	DESTINATARIO	IMPORTO	Variazioni +/-	IMPORTO Pagamenti	IMPORTO Da pagare	RIFERIM. EVASIONE
20-01-2012 (A.R. 2011)	2011.4624.1	1010.0	INDENNITA' DI CARICA E GETTONI DI PRESENZA I SEMPRE 2011 CD E GE (1.ART.40 COMMA 4 DPR 97/2003 - VARIAZIONE RESIDUI ATTIVI E PASSIVI) (RIF. DELIBERA: Anno 2002 Tipo DELCD Numero 34 Data 21-12-2002 * IN CORSO *) Indennità e gettoni di presen- za ai componenti Presidente e Vice		392,36	-392,36	0,00	0,00	
31-12-2007 (A.R. 2007)	2007.2546.1	1020.0	(1.ART.40 COMMA 4 DPR 97/2003 - VARIAZIONE RESIDUI ATTIVI E PASSIVI)	2286 - DIVERSI - ALLEGATO BANCA	392,36 131,68	-392,36 -131,68	0,00 0,00	0,00 0,00	
06-06-2008 (A.R. 2008)	2008.2804.1	1020.0	(1.ART.40 COMMA 4 DPR 97/2003 - VARIAZIONE RESIDUI ATTIVI E PASSIVI) (RIF. DELIBERA: Anno 2008 Tipo DETERMINE Numero 94 Data 21-05-2008 * ESECUTIVA *)	2286 - DIVERSI - ALLEGATO BANCA	186,84	-186,84	0,00	0,00	
31-12-2008 (A.R. 2008)	2008.3230.1	1020.0	(1.ART.40 COMMA 4 DPR 97/2003 - VARIAZIONE RESIDUI ATTIVI E PASSIVI)	2286 - DIVERSI - ALLEGATO BANCA	865,00	-865,00	0,00	0,00	

ENTE PARCO NAZIONALE DELL'ASPROMONTE

Data Elaborazione 16-05-2013
Pagina 2

RESIDUI PASSIVI 2012

Responsabile di Funzione: 0 Soggetto non presente

Responsabile di Procedimento: 0 Soggetto non presente

(Ordinati per CLASSIFICAZIONE, CAPITOLO, ANNO RESIDUO)

IMPEGNO DATA	NUMERO	CAPITOLO	DESCRIZIONE	DESTINATARIO	IMPORTO	Variazioni +/-	IMPORTO Pagamenti	IMPORTO Da pagare	RIFERIM. EVASIONE
08-09-2010 (A.R. 2010)	2010.4079.1	1020.0	(1.ART.40 COMMA 4 DPR 97/2003 - VARIAZIONE RESIDUI ATTIVI E PASSIVI) (RIF. DELIBERA: Anno 2010 Tipo DETERMINE Numero 122 Data 29-07-2010 * ESECUTIVA *)	2286 - DIVERSI - ALLEGATO BANCA	545,67	-545,67	0,00	0,00	
25-07-2011 (A.R. 2011)	2011.4623.1	1020.0	(1.ART.40 COMMA 4 DPR 97/2003 - VARIAZIONE RESIDUI ATTIVI E PASSIVI) (RIF. DELIBERA: Anno 2011 Tipo DETERMINE Numero 168 Data 25-07-2011 * ESECUTIVA *)	2286 - DIVERSI - ALLEGATO BANCA	6.080,15	-6.080,15	0,00	0,00	
		Totale Capitolo	Indennità e gettoni di presenza per le componenti gli organi co- legiali di amministrazione		7.809,34	-7.809,34	0,00	0,00	
01-12-2008 (A.R. 2008)	2008.3151.1	1030.0	(1.ART.40 COMMA 4 DPR 97/2003 - VARIAZIONE RESIDUI ATTIVI E PASSIVI) (RIF. DELIBERA: Anno 2008 Tipo DETERMINE Numero 123 Data 27-06-2008 * ESECUTIVA *)	2286 - DIVERSI - ALLEGATO BANCA	7.435,83	-7.435,83	0,00	0,00	
23-05-2011 (A.R. 2011)	2011.4522.1	1030.0	(1.ART.40 COMMA 4 DPR 97/2003 - VARIAZIONE RESIDUI ATTIVI E PASSIVI) (RIF. DELIBERA: Anno 2011 Tipo DETERMINE Numero 99 Data 05-05-2011 * ESECUTIVA *)	377 - PULVIRENTI GIOVANNI	5.145,00	-9,08	5.135,92	0,00	

Data Elaborazione 16-05-2013
Pagina 3

Responsabile di Procedimento: 0 Soggetto non presente

ENTE PARCO NAZIONALE DELL'ASPROMONTE

RESIDUI PASSIVI 2012

Responsabile di Funzione: 0 Soggetto non presente

(Ordinati per CLASSIFICAZIONE, CAPITOLO, ANNO RESIDUO)

IMPEGNO DATA	NUMERO	CAPITOLO	DESCRIZIONE	DESTINATARIO	IMPORTO	Variazioni +/-	IMPORTO Pagamenti	IMPORTO Da pagare	RIFERIM. EVASIONE
29-12-2011 (A.R. 2011)	2011.4854.1	1030.0	(1. ART. 40 COMMA 4 DPR 97/2003 - VARIAZIONE RESIDUI ATTIVI E PASSIVI) (RIF. DELIBERA: Anno 2011 Tipo DETERMINE Numero 351 Data 29-12-2011 - ESECUTIVA *)		961,62	-218,24	743,38	0,00	
30-12-2011 (A.R. 2011)	2011.4868.1	1030.0	(1. ART. 40 COMMA 4 DPR 97/2003 - VARIAZIONE RESIDUI ATTIVI E PASSIVI) (RIF. DELIBERA: Anno 2011 Tipo DETERMINE Numero 366 Data 30-12-2011 - ESECUTIVA *)		1.922,68	-1.234,10	688,58	0,00	
		Totale Capitolo	Indennità, giornali di presenza e rimborso agli organi di cui risulta		15.465,13	-8.897,25	6.567,88	0,00	
20-01-2012 (A.R. 2011)	2011.4862.1	1050.0	RIMBORSO SPESE PER MISSIONI AGLI AMMINISTRATORI (RIF. DELIBERA: Anno 2003 Tipo DELCD Numero 31 Data 28-11-2003 * IN CORSO *)		4.733,16	0,00	4.733,16	0,00	
		Totale Capitolo	Indennità e rimborso spese di trasporto per missioni agli or gani di amministrazione		4.733,16	0,00	4.733,16	0,00	

Data Elaborazione 16-05-2013
Pagina 4

Responsabile di Procedimento: 0 Soggetto non presente

ENTE PARCO NAZIONALE DELL'ASPROMONTE

RESIDUI PASSIVI 2012

Responsabile di Funzione: 0 Soggetto non presente

(Ordinati per CLASSIFICAZIONE,CAPITOLO,ANNO RESIDUO)

IMPEGNO DATA	NUMERO	CAPITOLO	DESCRIZIONE	DESTINATARIO	IMPORTO	Variazioni +/-	IMPORTO Pagamenti	IMPORTO Da pagare	RIFERIM. EVASIONE
07-04-2011 (A.R. 2011)	2011.4450.1	1060.0	(1.ART.40 COMMA 4 DPR 97/2003 - VARIAZIONE RESIDUI ATTIVI E PASSIVI) (RIF. DELIBERA: Anno 2011 Tipo DETERMINE Numero 75 Data 25-03-2011 * ESECUTIVA *)		630,56	-630,56	0,00	0,00	
		Totale Capitolo	Spese per il funzionamento con utilità del parco		630,56	-630,56	0,00	0,00	
		Totale Classificazione			29.030,55	-17.729,51	11.301,04	0,00	
18-03-2003 (A.R. 2003)	2003.188.1	2010.0	EX 2003 000090/0000 (1.ART.40 COMMA 4 DPR 97/2003 - VARIAZIONE RESIDUI ATTIVI E PASSIVI) (RIF. DELIBERA: Anno 2003 Tipo DETERMINE Numero 14 Data 10-01-2003 * IN CORSO *)	552 - COMUNE DI SANTO STEFANO IN ASPROMONTE ASPROMONTE	954,11	-954,11	0,00	0,00	
31-12-2003 (A.R. 2003)	2003.652.1	2010.0	(1.ART.40 COMMA 4 DPR 97/2003 - VARIAZIONE RESIDUI ATTIVI E PASSIVI) (RIF. DELIBERA: Anno 2003 Tipo DETERMINE Numero 67 Data 31-12-2003 * ESECUTIVA *)	2 - CANNIZZARO GIUSEPPE	5.191,50	-5.191,50	0,00	0,00	
31-12-2004 (A.R. 2004)	2004.1170.1	2010.0		2286 - DIVERSI - ALLEGATO BANCA	3.600,00	0,00	0,00	3.600,00	

Data Elaborazione 16-05-2013
Pagina 5

Responsabile di Procedimento: 0 Soggetto non presente

ENTE PARCO NAZIONALE DELL'ASPROMONTE

RESIDUI PASSIVI 2012

Responsabile di Funzione: 0 Soggetto non presente

(Ordinati per CLASSIFICAZIONE, CAPITOLO, ANNO RESIDUO)

IMPEGNO DATA	NUMERO	CAPITOLO	DESCRIZIONE	DESTINATARIO	IMPORTO	Variazioni +/-	IMPORTO Pagamenti	IMPORTO Da pagare	RIFERIM. EVASIONE
30-12-2011 (A.R. 2011)	2011.4870.1	2010.0	(RIF. DELIBERA: Anno 2011 Tipo DETERMINE Numero 363 Data 30-12-2011 * ESECUTIVA *)	2286 - DIVERSI - ALLEGATO BANCA	4.507,05	0,00	4.507,05	0,00	
		Totale Capitolo	Stipendi ed altri assegni fissi e al personale dipendente		14.252,66	-6.145,61	4.507,05	3.600,00	
18-01-2012 (A.R. 2011)	2011.4866.1	2020.0	LIQUIDAZIONE LAVORO STRAORDINARIO AL PERSONALE DI RUOLO PERIODO OTTOBRE-DICEMBRE (RIF. DELIBERA: Anno 2011 Tipo DETERMINE Numero 361 Data 30-12-2011 * IN CORSO *)	2286 - DIVERSI - ALLEGATO BANCA	667,45	0,00	667,45	0,00	
		Totale Capitolo	Compensi per lavoro straordinario		667,45	0,00	667,45	0,00	
31-12-2003 (A.R. 2003)	2003.309.1	2040.0	(1.ART.40 COMMA 4 DPR 97/2003 - VARIAZIONE RESIDUI ATTIVI E PASSIVI) (RIF. DELIBERA: Anno 2003 Tipo DETERMINE Numero 63 Data 31-12-2003 * ESECUTIVA *)	2286 - DIVERSI - ALLEGATO BANCA	10.436,73	-10.436,73	0,00	0,00	
29-12-2010 (A.R. 2010)	2010.4268.1	2040.0	(1.ART.40 COMMA 4 DPR 97/2003 - VARIAZIONE RESIDUI ATTIVI E PASSIVI) (RIF. DELIBERA: Anno 2010 Tipo DETERMINE Numero 248 Data 14-12-2010 * ESECUTIVA *)		3.293,35	-3.293,35	0,00	0,00	

Data Elaborazione 16-05-2013
Pagina 6

Responsabile di Procedimento: 0 Soggetto non presente

ENTE PARCO NAZIONALE DELL'ASPROMONTE

RESIDUI PASSIVI 2012

Responsabile di Funzione: 0 Soggetto non presente

(Ordinati per CLASSIFICAZIONE, CAPITOLO, ANNO RESIDUO)

IMPEGNO DATA	NUMERO	CAPITOLO	DESCRIZIONE	DESTINATARIO	IMPORTO	Variazioni +/-	IMPORTO Pagamenti	IMPORTO Da pagare	RIFERIM. EVASIONE
31-12-2010 (A.R. 2010)	2010.4307.1	2040.0	(1.ART.40 COMMA 4 DPR 97/2003 - VARIAZIONE RESIDUI ATTIVI E PASSIVI) (RIF. DELIBERA: Anno 2010 Tipo DETERMINE Numero 301 Data 31-12-2010 - ESECUTIVA *)		6.000,00	-734,35	5.265,65	0,00	
29-12-2011 (A.R. 2011)	2011.4845.1	2040.0	(RIF. DELIBERA: Anno 2011 Tipo DETERMINE Numero 329 Data 20-12-2011 - ESECUTIVA *)		11.899,24	0,00	11.899,24	0,00	
		Totale Capitolo	Stipendi ed altri assegni fissi l al personale a tempo ordinari anno		31.629,32	-14.464,43	17.164,89	0,00	
27-12-2005 (A.R. 2005)	2005.1547.1	2050.0	(1.ART.40 COMMA 4 DPR 97/2003 - VARIAZIONE RESIDUI ATTIVI E PASSIVI) (RIF. DELIBERA: Anno 2005 Tipo DETERMINE Numero 232 Data 23-12-2005 - ESECUTIVA *)	2286 - DIVERSI - ALLEGATO BANCA	5.439,50	-5.439,50	0,00	0,00	
31-12-2008 (A.R. 2008)	2008.2118.1	2050.0	(1.ART.40 COMMA 4 DPR 97/2003 - VARIAZIONE RESIDUI ATTIVI E PASSIVI) (RIF. DELIBERA: Anno 2008 Tipo DETERMINE Numero 241 Data 30-12-2008 - ESECUTIVA *)	2286 - DIVERSI - ALLEGATO BANCA	2.767,01	-2.767,01	0,00	0,00	
31-12-2008 (A.R. 2008)	2008.3373.1	2050.0	(1.ART.40 COMMA 4 DPR 97/2003 - VARIAZIONE RESIDUI ATTIVI E PASSIVI)	2286 - DIVERSI - ALLEGATO BANCA	330,25	-330,25	0,00	0,00	

Data Elaborazione 16-05-2013
Pagina 7

ENTE PARCO NAZIONALE DELL'ASPROMONTE

RESIDUI PASSIVI 2012

Responsabile di Funzione: 0 Soggetto non presente

Responsabile di Procedimento: 0 Soggetto non presente

(Ordinati per CLASSIFICAZIONE,CAPITOLO,ANNO RESIDUO)

IMPEGNO DATA	NUMERO	CAPITOLO	DESCRIZIONE	DESTINATARIO	IMPORTO	Variazioni +/-	IMPORTO Pagamenti	IMPORTO Da pagare	RIFERIM. EVASIONE
31-12-2010 (A.R. 2010)	2010.4361.1	2050.0	(1.ART.40 COMMA 4 DPR 97/2003 - VARIAZIONE RESIDUI ATTIVI E PASSIVI) (RIF. DELIBERA: Anno 2010 Tipo DETERMINE Numero 285 Data 28-12-2010 * ESECUTIVA *)		1.895,77	-1.895,77	0,00	0,00	
30-12-2011 (A.R. 2011)	2011.4869.1	2050.0	(RIF. DELIBERA: Anno 2011 Tipo DETERMINE Numero 363 Data 30-12-2011 * ESECUTIVA *)		18.746,40	0,00	18.746,40	0,00	
		Totale Capito	Fondo unico per trattamenti ac cessori		29.178,93	-10.432,53	18.746,40	0,00	
29-12-2011 (A.R. 2011)	2011.4855.1	2070.0	(RIF. DELIBERA: Anno 2011 Tipo DETERMINE Numero 352 Data 29-11-2011 * ESECUTIVA *)		79,70	0,00	79,70	0,00	
		Totale Capito	Indennità e rimborso spese per missioni territorio nazionale		79,70	0,00	79,70	0,00	
20-01-2012 (A.R. 2010)	2010.4115.1	2100.0	PARTECIPAZIONE PERSONALE CENSIMENTO DEL CERVO (1.ART.40 COMMA 4 DPR 97/2003 - VARIAZIONE RESIDUI ATTIVI E PASSIVI) (RIF. DELIBERA: Anno 2004 Tipo DETERMINE Numero 27 Data 14-05-2004 * IN CORSO *)		700,00	-700,00	0,00	0,00	

Data Elaborazione 16-05-2013
Pagina 8

ENTE PARCO NAZIONALE DELL'ASPRомONTE

RESIDUI PASSIVI 2012

Responsabile di Funzione: 0 Soggetto non presente

Responsabile di Procedimento: 0 Soggetto non presente

(Ordinati per CLASSIFICAZIONE,CAPITOLO,ANNO RESIDUO)

IMPEGNO DATA	NUMERO	CAPITOLO	DESCRIZIONE	DESTINATARIO	IMPORTO	Variazioni +/-	IMPORTO Pagamenti	IMPORTO Da pagare	RIFERIM. EVASIONE
20-01-2012 (A.R. 2010)	2010.4129.1	2100.0	IMPEGNO DI SPESA PARTECIPAZIONE CORSO DI FORMAZIONE INTENSIVO TEORICO PRATICO (1.ART.40 COMMA 4 DPR 97/2003 - VARIAZIONE RESIDUI ATTIVI E PASSIVI) (RIF. DELIBERA: Anno 2008 Tipo DETERMINE Numero 27 Data 21-02-2008 * IN CORSO *)		840,00	-840,00	0,00	0,00	
18-01-2012 (A.R. 2011)	2011.4798.1	2100.0	PARTECIPAZIONE CORSO DI FORMAZIONE ATTUALE LA RIFORMA DELLA PA* (RIF. DELIBERA: Anno 2001 Tipo DETERMINE Numero 1 Data 25-01-2001 * IN CORSO *)	380 - PRESIDENZA DEL CONSIGLIO DEI MINISTRI - SCUOLA SUPERIORE DELLA PUBBLICA AMMINISTRAZIONE	1.000,00	0,00	1.000,00	0,00	
20-01-2012 (A.R. 2011)	2011.4808.1	2100.0	IMPEGNO DI SPESA PROGRAMMA FORMATIVO PER IL PERSONALE DELL'ENTE (RIF. DELIBERA: Anno 2010 Tipo DETERMINE Numero 27 Data 23-02-2010 * IN CORSO *)		10.000,00	0,00	10.000,00	0,00	
		<i>Totali Capitolo</i>	<i>Spesa per formazione del personale partecipazioni corsi e seminari</i>		12.540,00	-1.540,00	11.000,00	0,00	
06-05-2009 (A.R. 2009)	2009.3369.1	2140.0	(RIF. DELIBERA: Anno 2008 Tipo DETERMINE Numero 170 Data 22-09-2008 * ESECUTIVA *)	401 - REGIONE CALABRIA	17.500,00	0,00	0,00	17.500,00	

Data Elaborazione 16-05-2013
Pagina 9

Responsabile di Procedimento: 0 Soggetto non presente

ENTE PARCO NAZIONALE DELL'ASPRомONTE

RESIDUI PASSIVI 2012

Responsabile di Funzione: 0 Soggetto non presente

(Ordinati per CLASSIFICAZIONE,CAPITOLO,ANNO RESIDUO)

IMPEGNO DATA	NUMERO	CAPITOLO	DESCRIZIONE	DESTINATARIO	IMPORTO	Variazioni +/-	IMPORTO Pagamenti	IMPORTO Da pagare	RIFERIM. EVASIONE
29-04-2010 (A.R. 2010)	2010.3895.1	2140.0	(RIF. DELIBERA: Anno 2010 Tipo DETERMINE Numero 59 Data 28-04-2010 * ESECUTIVA *)	2286 - DIVERSI - ALLEGATO BANCA	22.000,00	0,00	0,00	22.000,00	
		Totale Capitolo	Rimborsi per personale incaricato o comandato		39.500,00	0,00	0,00	39.500,00	
20-01-2012 (A.R. 2011)	2011.4449.1	2150.0	IMPEGNO DI SPESA INTEGRAZIONE ORARIA ENTE 01/04/2011-30/09/2011 (1 ART.40 COMMA 4 DPR 97/2003 - VARIAZIONE RESIDUI ATTIVI E PASSIVI) (RIF. DELIBERA: Anno 2009 Tipo DETERMINE Numero 44 Data 16-03-2009 * IN CORSO *)		5.376,18	-5.376,18	0,00	0,00	
20-01-2012 (A.R. 2011)	2011.4734.1	2150.0	IMPEGNO DI SPESA INTEGRAZIONE ORARIA ENTE PARCO LSU (1 ART.40 COMMA 4 DPR 97/2003 - VARIAZIONE RESIDUI ATTIVI E PASSIVI) (RIF. DELIBERA: Anno 2001 Tipo DELGE Numero 48 Data 22-05-2001 * IN CORSO *)		1.908,20	-1.393,08	515,12	0,00	

Data Elaborazione 16-05-2013
Pagina 10

ENTE PARCO NAZIONALE DELL'ASPROMONTE

RESIDUI PASSIVI 2012

Responsabile di Funzione: 0 Soggetto non presente

Responsabile di Procedimento: 0 Soggetto non presente

(Ordinati per CLASSIFICAZIONE,CAPITOLO,ANNO RESIDUO)

IMPEGNO DATA	NUMERO	CAPITOLO	DESCRIZIONE	DESTINATARIO	IMPORTO	Variazioni +/-	IMPORTO Pagamenti	IMPORTO Da pagare	RIFERIM. EVASIONE
20-01-2012 (A.R. 2011)	2011.4797.1	2150.0	INTEGRAZIONE LSU OTTOBRE DICEMBRE 2011 (1.ART.40 COMMA 4 DPR 97/2003 - VARIAZIONE RESIDUI ATTIVI E PASSIVI) (RIF. DELIBERA: Anno 2011 Tipo DETERMINE Numero 48 Data 23-02-2011 * IN CORSO *)		1.163,68	-653,28	510,40	0,00	
24-01-2012 (A.R. 2011)	2011.4872.1	2150.0	INTEGRAZIONE COMPENSO LSU DICEMBRE 2011	2286 - DIVERSI - ALLEGATO BANCA	8.455,38	0,00	8.455,38	0,00	
24-01-2012 (A.R. 2011)	2011.4873.1	2150.0	INTEGRAZIONE SUSSIDIO LPU DICEMBRE 2011	2286 - DIVERSI - ALLEGATO BANCA	1.140,00	0,00	1.140,00	0,00	
		Totale Capitolo	Competenze attività integrati vs LSU - LPU		18.043,44	-7.422,54	10.620,90	0,00	
24-01-2012 (A.R. 2011)	2011.4874.1	2160.0	SUSSIDIO LPU DICEMBRE 2011	2286 - DIVERSI - ALLEGATO BANCA	1.599,36	0,00	1.599,36	0,00	
		Totale Capitolo	Competenze LPU		1.599,36	0,00	1.599,36	0,00	
		Totale Classificazione			147.490,86	-40.005,11	64.385,75	43.100,00	
30-05-2005 (A.R. 2005)	2005.1210.1	4010.0	(RIF. DELIBERA: Anno 2005 Tipo DETERMINE Numero 61 Data 18-04-2005 * ESECUTIVA *)	1395 - COMUNE DI DELIANUOVA	1.378,46	0,00	0,00	1.378,46	
20-12-2006 (A.R. 2006)	2006.2013.1	4010.0	(RIF. DELIBERA: Anno 2006 Tipo DETERMINE Numero 211 Data 21-12-2006 * ESECUTIVA *)	1395 - COMUNE DI DELIANUOVA	1.378,46	0,00	0,00	1.378,46	

Data Elaborazione 16-05-2013
Pagina 11

ENTE PARCO NAZIONALE DELL'ASPROMONTE

RESIDUI PASSIVI 2012

Responsabile di Funzione: 0 Soggetto non presente

Responsabile di Procedimento: 0 Soggetto non presente

(Ordinati per CLASSIFICAZIONE,CAPITOLO,ANNO RESIDUO)

IMPEGNO DATA	NUMERO	CAPITOLO	DESCRIZIONE	DESTINATARIO	IMPORTO	Variazioni +/-	IMPORTO Pagamenti	IMPORTO Da pagare	RIFERIM. EVASIONE
29-12-2011 (A.R. 2011)	2011.4860.1	4010.0	(RIF. DELIBERA: Anno 2011 Tipo DETERMINE Numero 358 Data 29-12-2011 * ESECUTIVA *)		8.687,76	0,00	8.687,76	0,00	
		<i>Totale Capitolo</i>	<i>Fili passivi e oneri localiti</i>		11.444,68	0,00	8.687,76	2.756,92	
17-03-2010 (A.R. 2010)	2010.3847.1	4020.0	(1.ART.40 COMMA 4 DPR 97/2003 - VARIAZIONE RESIDUI ATTIVI E PASSIVI) (RIF. DELIBERA: Anno 2010 Tipo DETERMINE Numero 37 Data 16-03-2010 * IN CORSO *)	2286 - DIVERSI - ALLEGATO BANCA	2.889,32	-2.889,32	0,00	0,00	
29-12-2010 (A.R. 2010)	2010.4270.1	4020.0	(1.ART.40 COMMA 4 DPR 97/2003 - VARIAZIONE RESIDUI ATTIVI E PASSIVI) (RIF. DELIBERA: Anno 2010 Tipo DETERMINE Numero 281 Data 23-12-2010 * ESECUTIVA *)		3.088,60	-3.088,60	0,00	0,00	
20-07-2011 (A.R. 2011)	2011.4616.1	4020.0	(1.ART.40 COMMA 4 DPR 97/2003 - VARIAZIONE RESIDUI ATTIVI E PASSIVI) (RIF. DELIBERA: Anno 2011 Tipo DETERMINE Numero 162 Data 20-07-2011 * ESECUTIVA *)	2286 - DIVERSI - ALLEGATO BANCA	384,17	-384,17	0,00	0,00	
20-10-2011 (A.R. 2011)	2011.4746.1	4020.0	(RIF. DELIBERA: Anno 2011 Tipo DETERMINE Numero 233 Data 30-09-2011 * ESECUTIVA *)		9.233,72	0,00	9.233,72	0,00	
		<i>Totale Capitolo</i>	<i>Spesa per pulizia locali, vigi finora ed altri servizi</i>		15.595,81	-6.362,09	9.233,72	0,00	

Data Elaborazione 16-05-2013
Pagina 12

ENTE PARCO NAZIONALE DELL'ASPRомONTE

RESIDUI PASSIVI 2012

Responsabile di Funzione: 0 Soggetto non presente

Responsabile di Procedimento: 0 Soggetto non presente

(Ordinati per CLASSIFICAZIONE, CAPITOLO, ANNO RESIDUO)

IMPEGNO DATA	NUMERO	CAPITOLO	DESCRIZIONE	DESTINATARIO	IMPORTO	Variazioni +/-	IMPORTO Pagamenti	IMPORTO Da pagare	RIFERIM. EVASIONE
20-01-2012 (A.R. 2011)	2011.4349.1	4030.0	IMPEGNO DI SPESA FORNITURA GASOLIO ANNO 2011 (1.ART.40 COMMA 4 DPR 97/2003 - VARIAZIONE RESIDUI ATTIVI E PASSIVI) (RIF. DELIBERA: Anno 2002 Tipo DELCO Numero 13 Data 14-05-2002 * IN CORSO *)	1351 - BRONCHI COMBUSTIBILI SRL	9.077,11	-9,13	9.067,98	0,00	
18-01-2012 (A.R. 2011)	2011.4352.1	4030.0	IMPEGNO DI SPESA PER ENERGIA ELETTRICA 2011 (1.ART.40 COMMA 4 DPR 97/2003 - VARIAZIONE RESIDUI ATTIVI E PASSIVI) (RIF. DELIBERA: Anno 2001 Tipo DETERMINE Numero 5 Data 29-01-2001 * IN CORSO *)	2221 - ENEL ZONA DI REGGIO CALABRIA	1.313,27	-425,93	887,34	0,00	
		<i>Totale Capitolo</i>	<i>Spese per acqua, gas, energia elettrica, riscaldamento ed altro utenze</i>		10.390,38	-435,06	9.955,32	0,00	
01-02-2011 (A.R. 2011)	2011.4347.1	4120.0	(1.ART.40 COMMA 4 DPR 97/2003 - VARIAZIONE RESIDUI ATTIVI E PASSIVI)	2286 - DIVERSI - ALLEGATO BANCA	415,25	-415,25	0,00	0,00	
22-11-2011 (A.R. 2011)	2011.4792.1	4120.0	(RIF. DELIBERA: Anno 2011 Tipo DETERMINE Numero 285 Data 22-11-2011 * ESECUTIVA *)		631,62	0,00	631,62	0,00	
		<i>Totale Capitolo</i>	<i>Spese per acquisto materiale v ento di consumo o di cambio e tecnico ed economico e servizi</i>		1.046,87	-415,25	631,62	0,00	

Data Elaborazione 16-05-2013
Pagina 13

Responsabile di Procedimento: 0 Soggetto non presente

ENTE PARCO NAZIONALE DELL'ASPRMONTE

RESIDUI PASSIVI 2012

Responsabile di Funzione: 0 Soggetto non presente

(Ordinati per CLASSIFICAZIONE,CAPITOLO,ANNO RESIDUO)

IMPEGNO DATA	NUMERO	CAPITOLO	DESCRIZIONE	DESTINATARIO	IMPORTO	Variazioni +/-	IMPORTO Pagamenti	IMPORTO Da pagare	RIFERIM. EVASIONE
20-01-2012 (A.R. 2010)	2010.4282.1	4140.0	IMPEGNO DI SPESA PER DOMINIO E SITO WEB IN HOUSING (1.ART.40 COMMA 4 DPR 97/2003 - VARIAZIONE RESIDUI ATTIVI E PASSIVI) (RIF. DELIBERA: Anno 2010 Tipo DETERMINE Numero 20 Data 05-02-2010 - IN CORSO *)		1.754,71	-1.754,71	0,00	0,00	
20-01-2012 (A.R. 2011)	2011.4407.1	4140.0	IMPEGNO DI SPESA SERVIZIO DI TELEASSISTENZA E STAMPE LASER CUD 2011 (1.ART.40 COMMA 4 DPR 97/2003 - VARIAZIONE RESIDUI ATTIVI E PASSIVI) (RIF. DELIBERA: Anno 2011 Tipo DETERMINE Numero 20 Data 02-02-2011 - IN CORSO *)		48.00	-48.00	0,00	0,00	
20-01-2012 (A.R. 2011)	2011.4429.1	4140.0	IMPEGNO DI SPESA ASSISTENZA SOFTWARE SAGA MCP ITALIA ANNO 2011 (RIF. DELIBERA: Anno 2010 Tipo DETERMINE Numero 21 Data 05-02-2010 - IN CORSO *)	1465 - SAGA SPA - GRUPPO MAGGIOLI SPA	937,75	0,00	937,75	0,00	

Data Elaborazione 16-05-2013
Pagina 14

ENTE PARCO NAZIONALE DELL'ASPROMONTE

RESIDUI PASSIVI 2012

Responsabile di Funzione: 0 Soggetto non presente

Responsabile di Procedimento: 0 Soggetto non presente

(Ordinati per CLASSIFICAZIONE, CAPITOLO, ANNO RESIDUO)

IMPEGNO DATA	NUMERO	CAPITOLO	DESCRIZIONE	DESTINATARIO	IMPORTO	Variazioni +/-	IMPORTO Pagamenti	IMPORTO Da pagare	RIFERIM. EVASIONE
18-01-2012 (A.R. 2011)	2011.4732.1	4140.0	AFFIDAMENTO PADIGITALE SOFTWARE DI SERVIZI IN MODALIT' ASP (1.ART.40 COMMA 4 DPR 97/2003 - VARIAZIONE RESIDUI ATTIVI E PASSIVI) (RIF. DELIBERA: Anno 2011 Tipo DETERMINE Numero 240 Data 06-10-2011 - ESECUTIVA ')	321 - PA DIGITALE SPA	8.400,00	-300,00	8.100,00	0,00	
		<i>Totale Capitolo</i>	<i>Spese per servizi informatici</i>		11.140,46	-2.102,71	9.037,75	0,00	
03-02-2011 (A.R. 2011)	2011.4350.1	4150.0	(1.ART.40 COMMA 4 DPR 97/2003 - VARIAZIONE RESIDUI ATTIVI E PASSIVI) (RIF. DELIBERA: Anno 2011 Tipo DETERMINE Numero 17 Data 01-02-2011 - IN CORSO ')	2252 - TELECOM ITALIA SPA	72,10	-72,10	0,00	0,00	
10-02-2011 (A.R. 2011)	2011.4369.1	4150.0	(1.ART.40 COMMA 4 DPR 97/2003 - VARIAZIONE RESIDUI ATTIVI E PASSIVI) (RIF. DELIBERA: Anno 2011 Tipo DETERMINE Numero 17 Data 01-02-2011 - IN CORSO ')		2.376,20	-196,38	2.179,82	0,00	
15-12-2011 (A.R. 2011)	2011.4825.1	4150.0	(RIF. DELIBERA: Anno 2011 Tipo DETERMINE Numero 318 Data 15-12-2011 - ESECUTIVA ')		810,70	0,00	810,70	0,00	
		<i>Totale Capitolo</i>	<i>Spese telefoniche</i>		3.259,00	-268,48	2.990,52	0,00	

Data Elaborazione 16-05-2013
Pagina 15

Responsabile di Procedimento: 0 Soggetto non presente

ENTE PARCO NAZIONALE DELL'ASPROMONTE

RESIDUI PASSIVI 2012

Responsabile di Funzione: 0 Soggetto non presente

(Ordinati per CLASSIFICAZIONE,CAPITOLO,ANNO RESIDUO)

IMPEGNO DATA	NUMERO	CAPITOLO	DESCRIZIONE	DESTINATARIO	IMPORTO	Variazioni +/-	IMPORTO Pagamenti	IMPORTO Da pagare	RIFERIM. EVASIONE
13-05-2010 (A.R. 2010)	2010.3912.1	4210.0	(1.ART.40 COMMA 4 DPR 97/2003 - VARIAZIONE RESIDUI ATTIVI E PASSIVI) (RIF. DELIBERA: Anno 2010 Tipo DETERMINE Numero 62 Data 29-04-2010 * ESECUTIVA *)	2286 - DIVERSI - ALLEGATO BANCA	934,68	-934,68	0,00	0,00	
13-10-2010 (A.R. 2010)	2010.4148.1	4210.0	(1.ART.40 COMMA 4 DPR 97/2003 - VARIAZIONE RESIDUI ATTIVI E PASSIVI)	2286 - DIVERSI - ALLEGATO BANCA	339,60	-339,60	0,00	0,00	
29-12-2011 (A.R. 2011)	2011.4858.1	4210.0	(1.ART.40 COMMA 4 DPR 97/2003 - VARIAZIONE RESIDUI ATTIVI E PASSIVI)		4.832,06	-16,77	4.815,29	0,00	
29-12-2011 (A.R. 2011)	2011.4861.1	4210.0	(RIF. DELIBERA: Anno 2011 Tipo DETERMINE Numero 359 Data 29-12-2011 * ESECUTIVA *)		5.167,94	0,00	5.167,94	0,00	
		Totale Capitolo	Attenuazione ripartizione e ad attamenti locali e relativi im panti		11.274,28	-1.291,05	9.983,23	0,00	
29-12-2011 (A.R. 2011)	2011.4851.1	4270.0	(RIF. DELIBERA: Anno 2011 Tipo DETERMINE Numero 348 Data 29-12-2011 * ESECUTIVA *)		4.200,00	0,00	4.200,00	0,00	
		Totale Capitolo	Spesa per acquisto vestire e diviso		4.200,00	0,00	4.200,00	0,00	

ENTE PARCO NAZIONALE DELL'ASPRомONTE

RESIDUI PASSIVI 2012

Responsabile di Funzione: 0 Soggetto non presente

Data Elaborazione 16-05-2013
Pagina 16

Responsabile di Procedimento: 0 Soggetto non presente

(Ordinati per CLASSIFICAZIONE,CAPITOLO,ANNO RESIDUO)

IMPEGNO DATA	NUMERO	CAPITOLO	DESCRIZIONE	DESTINATARIO	IMPORTO	Variazioni +/-	IMPORTO Pagamenti	IMPORTO Da pagare	RIFERIM. EVASIONE
03-10-2008 (A.R. 2006)	2006.1917.1	4290.0	(1.ART.40 COMMA 4 DPR 97/2003 - VARIAZIONE RESIDUI ATTIVI E PASSIVI) (RIF. DELIBERA: Anno 2006 Tipo DETERMINE Numero 141 Data 26-05-2006 - ESECUTIVA ')	2286 - DIVERSI - ALLEGATO BANCA	1.020,00	-1.020,00	0,00	0,00	
31-12-2008 (A.R. 2008)	2008.3254.1	4290.0	(1.ART.40 COMMA 4 DPR 97/2003 - VARIAZIONE RESIDUI ATTIVI E PASSIVI) (RIF. DELIBERA: Anno 2008 Tipo DETERMINE Numero 156 Data 05-06-2008 - ESECUTIVA ')	2286 - DIVERSI - ALLEGATO BANCA	2.173,97	-2.173,97	0,00	0,00	
18-09-2009 (A.R. 2009)	2009.3549.1	4290.0	(1.ART.40 COMMA 4 DPR 97/2003 - VARIAZIONE RESIDUI ATTIVI E PASSIVI) (RIF. DELIBERA: Anno 2009 Tipo DELCO Numero 7 Data 06-05-2009 - IN CORSO ')	2286 - DIVERSI - ALLEGATO BANCA	9.172,18	-9.172,18	0,00	0,00	
24-08-2011 (A.R. 2011)	2011.4670.1	4290.0	(1.ART.40 COMMA 4 DPR 97/2003 - VARIAZIONE RESIDUI ATTIVI E PASSIVI) (RIF. DELIBERA: Anno 2011 Tipo DETERMINE Numero 200 Data 24-08-2011 - ESECUTIVA ')		200,25	-200,25	0,00	0,00	
		<i>Totali Capitolo</i>	<i>Spese per gestione, manutenzi oni recupero e potenziamento reti dei servizi, anno verdi</i>		12.566,40	-12.566,40	0,00	0,00	

ENTE PARCO NAZIONALE DELL'ASPROMONTE

RESIDUI PASSIVI 2012

Responsabile di Funzione: 0 Soggetto non presente

Data Elaborazione 16-05-2013
Pagina 17

Responsabile di Procedimento: 0 Soggetto non presente

(Ordinati per CLASSIFICAZIONE, CAPITOLO, ANNO RESIDUO)

IMPEGNO DATA	NUMERO	CAPITOLO	DESCRIZIONE	DESTINATARIO	IMPORTO	Variazioni +/-	IMPORTO Pagamenti	IMPORTO Da pagare	RIFERIM. EVASIONE
07-07-2011 (A.R. 2011)	2011.4577.1	4300.0	(1.ART.40 COMMA 4 DPR 97/2003 - VARIAZIONE RESIDUI ATTIVI E PASSIVI) (RIF. DELIBERA: Anno 2011 Tipo DETERMINE Numero 146 Data 07-07-2011 * ESECUTIVA *)	1358 - KUWAIT PETROLEUM ITALIA SPA	1.980,18	-720,30	1.259,88	0,00	
07-12-2011 (A.R. 2011)	2011.4807.1	4300.0	(1.ART.40 COMMA 4 DPR 97/2003 - VARIAZIONE RESIDUI ATTIVI E PASSIVI) (RIF. DELIBERA: Anno 2011 Tipo DETERMINE Numero 330 Data 20-12-2011 * ESECUTIVA *)	1390 - TRAVEL CAR AUTONOLEGGIO	454,71	-0,43	454,28	0,00	
30-12-2011 (A.R. 2011)	2011.4864.1	4300.0	(1.ART.40 COMMA 4 DPR 97/2003 - VARIAZIONE RESIDUI ATTIVI E PASSIVI) (RIF. DELIBERA: Anno 2011 Tipo DETERMINE Numero 364 Data 30-12-2011 * ESECUTIVA *)	2369 - PAVONE DI PAVONE GIOVANNI CENTRO REVISIONI E ASSISTENZA GOMME	341,22	-22,75	318,47	0,00	
		Totale/ CapitoLO	Minusvalore, nologie canonici Assogestioni ed oneri mezzi di trasporto		2.776,11	-743,48	2.032,63	0,00	
31-12-2006 (A.R. 2006)	2006.2139.1	4400.0	(1.ART.40 COMMA 4 DPR 97/2003 - VARIAZIONE RESIDUI ATTIVI E PASSIVI) (RIF. DELIBERA: Anno 2006 Tipo DETERMINE Numero 243 Data 30-12-2006 * ESECUTIVA *)		5.976,00	-5.976,00	0,00	0,00	

Data Elaborazione 16-05-2013
Pagina 18

ENTE PARCO NAZIONALE DELL'ASPRомONTE

RESIDUI PASSIVI 2012

Responsabile di Funzione: 0 Soggetto non presente

Responsabile di Procedimento: 0 Soggetto non presente

(Ordinati per CLASSIFICAZIONE,CAPITOLO,ANNO RESIDUO)

IMPEGNO DATA	NUMERO	CAPITOLO	DESCRIZIONE	DESTINATARIO	IMPORTO	Variazioni +/-	IMPORTO Pagamenti	IMPORTO Da pagare	RIFERIM. EVASIONE
20-07-2010 (A.R. 2010)	2010.4015.1	4400.0	(RIF. DELIBERA: Anno 2010 Tipo DETERMINE Numero 71 Data 06-05-2010 * ESECUTIVA *)		33.857,00	0,00	0,00	33.857,00	
22-09-2010 (A.R. 2010)	2010.4118.1	4400.0	(RIF. DELIBERA: Anno 2010 Tipo DETERMINE Numero 167 Data 17-09-2010 * ESECUTIVA *)		66.552,00	0,00	43.602,00	22.950,00	
22-09-2010 (A.R. 2010)	2010.4119.1	4400.0	(RIF. DELIBERA: Anno 2010 Tipo DETERMINE Numero 167 Data 17-09-2010 * ESECUTIVA *)		30.000,00	0,00	18.513,00	11.487,00	
20-10-2011 (A.R. 2011)	2011.4748.1	4400.0	(RIF. DELIBERA: Anno 2011 Tipo DETERMINE Numero 247 Data 18-10-2011 * ESECUTIVA *)		20.000,00	0,00	20.000,00	0,00	
13-12-2011 (A.R. 2011)	2011.4820.1	4400.0	(RIF. DELIBERA: Anno 2011 Tipo DETERMINE Numero 308 Data 06-12-2011 * ESECUTIVA *)	320 - CLEMENTI EDITORE SRL	60.500,00	0,00	60.500,00	0,00	
21-12-2011 (A.R. 2011)	2011.4838.1	4400.0	(RIF. DELIBERA: Anno 2011 Tipo DETERMINE Numero 321 Data 15-12-2011 * ESECUTIVA *)		6.000,00	0,00	6.000,00	0,00	
27-12-2011 (A.R. 2011)	2011.4871.1	4400.0	(RIF. DELIBERA: Anno 2011 Tipo DETERMINE Numero 338 Data 27-12-2011 * ESECUTIVA *)		24.000,00	0,00	0,00	24.000,00	
		Totali Capitolo	Spesa per stampa e distribuz ione di pubblicazioni in matte e manuale divulgativo e promoz		246.885,00	-5.976,00	148.615,00	92.294,00	

ENTE PARCO NAZIONALE DELL'ASPROMONTE

Data Elaborazione 16-05-2013
Pagina 19**RESIDUI PASSIVI 2012**

Responsabile di Funzione: 0 Soggetto non presente

Responsabile di Procedimento: 0 Soggetto non presente

(Ordinati per CLASSIFICAZIONE, CAPITOLO, ANNO RESIDUO)

IMPEGNO DATA	NUMERO	CAPITOLO	DESCRIZIONE	DESTINATARIO	IMPORTO	Variazioni +/-	IMPORTO Pagamenti	IMPORTO Da pagare	RIFERIM. EVASIONE
07-09-2004 (A.R. 2004)	2004.744.1	4540.0	(1.ART.40 COMMA 4 DPR 97/2003 - VARIAZIONE RESIDUI ATTIVI E PASSIVI) (RIF. DELIBERA: Anno 2004 Tipo DELGE Numero 78 Data 10-08-2004 * ESECUTIVA *)	2288 - DIVERSI - ALLEGATO BANCA	14.000,00	-14.000,00	0,00	0,00	
27-01-2010 (A.R. 2010)	2010.3808.1	4540.0	(1.ART.40 COMMA 4 DPR 97/2003 - VARIAZIONE RESIDUI ATTIVI E PASSIVI) (RIF. DELIBERA: Anno 2010 Tipo DETERMINE Numero 12 Data 26-01-2010 * IN CORSO *)	2221 - ENEL ZONA DI REGGIO CALABRIA	257,00	-257,00	0,00	0,00	
27-01-2010 (A.R. 2010)	2010.3809.1	4540.0	(1.ART.40 COMMA 4 DPR 97/2003 - VARIAZIONE RESIDUI ATTIVI E PASSIVI)	2221 - ENEL ZONA DI REGGIO CALABRIA	2.276,18	-2.276,18	0,00	0,00	
27-01-2010 (A.R. 2010)	2010.3810.1	4540.0	(1.ART.40 COMMA 4 DPR 97/2003 - VARIAZIONE RESIDUI ATTIVI E PASSIVI) (RIF. DELIBERA: Anno 2010 Tipo DETERMINE Numero 14 Data 26-01-2010 * IN CORSO *)	2221 - ENEL ZONA DI REGGIO CALABRIA	3.168,96	-3.168,96	0,00	0,00	
27-01-2010 (A.R. 2010)	2010.3811.1	4540.0	(1.ART.40 COMMA 4 DPR 97/2003 - VARIAZIONE RESIDUI ATTIVI E PASSIVI) (RIF. DELIBERA: Anno 2010 Tipo DETERMINE Numero 11 Data 26-01-2010 * IN CORSO *)	2221 - ENEL ZONA DI REGGIO CALABRIA	546,85	-546,85	0,00	0,00	

ENTE PARCO NAZIONALE DELL'ASPROMONTE

Data Elaborazione 16-05-2013

Pagina 20

RESIDUI PASSIVI 2012

Responsabile di Funzione: 0 Soggetto non presente

Responsabile di Procedimento: 0 Soggetto non presente

(Ordinati per CLASSIFICAZIONE,CAPITOLO,ANNO RESIDUO)

IMPEGNO DATA	NUMERO	CAPITOLO	DESCRIZIONE	DESTINATARIO	IMPORTO	Variazioni +/-	IMPORTO Pagamenti	IMPORTO Da pagare	RIFERIM. EVASIONE
10-05-2010 (A.R. 2010)	2010.3905.1	4540.0	(1.ART.40 COMMA 4 DPR 97/2003 - VARIAZIONE RESIDUI ATTIVI E PASSIVI)		160,48	-160,48	0,00	0,00	
10-08-2010 (A.R. 2010)	2010.4047.1	4540.0	(1.ART.40 COMMA 4 DPR 97/2003 - VARIAZIONE RESIDUI ATTIVI E PASSIVI) (RIF. DELIBERA: Anno 2010 Tipo DETERMINE Numero 125 Dalla 30-07-2010 * ESECUTIVA *)	2288 - DIVERSI - ALLEGATO BANCA	909,20	-909,20	0,00	0,00	
10-11-2010 (A.R. 2010)	2010.4180.1	4540.0	(1.ART.40 COMMA 4 DPR 97/2003 - VARIAZIONE RESIDUI ATTIVI E PASSIVI) (RIF. DELIBERA: Anno 2010 Tipo DETERMINE Numero 201 Dalla 28-10-2010 * ESECUTIVA *)		371,51	-371,51	0,00	0,00	
29-12-2010 (A.R. 2010)	2010.4271.1	4540.0	(1.ART.40 COMMA 4 DPR 97/2003 - VARIAZIONE RESIDUI ATTIVI E PASSIVI) (RIF. DELIBERA: Anno 2010 Tipo DETERMINE Numero 281 Dalla 23-12-2010 * ESECUTIVA *)		5.000,00	-5.000,00	0,00	0,00	
29-12-2010 (A.R. 2010)	2010.4281.1	4540.0	(1.ART.40 COMMA 4 DPR 97/2003 - VARIAZIONE RESIDUI ATTIVI E PASSIVI) (RIF. DELIBERA: Anno 2010 Tipo DETERMINE Numero 277 Dalla 27-12-2010 * ESECUTIVA *)		615,50	-300,90	314,60	0,00	

Data Elaborazione 16-05-2013
Pagina 21

Responsabile di Procedimento: 0 Soggetto non presente

ENTE PARCO NAZIONALE DELL'ASPROMONTE

RESIDUI PASSIVI 2012

Responsabile di Funzione: 0 Soggetto non presente

(Ordinati per CLASSIFICAZIONE, CAPITOLO, ANNO RESIDUO)

IMPEGNO DATA	NUMERO	CAPITOLO	DESCRIZIONE	DESTINATARIO	IMPORTO	Variazioni +/-	IMPORTO Pagamenti	IMPORTO Da pagare	RIFERIM. EVASIONE
03-02-2011 (A.R. 2011)	2011.4351.1	4540.0	(1.ART.40 COMMA 4 DPR 97/2003 - VARIAZIONE RESIDUI ATTIVI E PASSIVI) (RIF. DELIBERA: Anno 2011 Tipo DETERMINE Numero 18 Data 01-02-2011 * IN CORSO *)		454,50	-344,00	110,50	0,00	
04-02-2011 (A.R. 2011)	2011.4353.1	4540.0	(1.ART.40 COMMA 4 DPR 97/2003 - VARIAZIONE RESIDUI ATTIVI E PASSIVI) (RIF. DELIBERA: Anno 2011 Tipo DETERMINE Numero 20 Data 02-02-2011 * IN CORSO *)		277,55	-277,55	0,00	0,00	
04-02-2011 (A.R. 2011)	2011.4356.1	4540.0	(1.ART.40 COMMA 4 DPR 97/2003 - VARIAZIONE RESIDUI ATTIVI E PASSIVI) (RIF. DELIBERA: Anno 2011 Tipo DETERMINE Numero 22 Data 02-02-2011 * IN CORSO *)		1.148,55	-1.148,55	0,00	0,00	
19-01-2012 (A.R. 2011)	2011.4362.1	4540.0	IMPEGNO SPESA ENERGIA ELETTRICA CUCULLARO (1.ART.40 COMMA 4 DPR 97/2003 - VARIAZIONE RESIDUI ATTIVI E PASSIVI) (RIF. DELIBERA: Anno 2010 Tipo DETERMINE Numero 11 Data 26-01-2010 * IN CORSO *)	2221 - ENEL ZONA DI REGGIO CALABRIA	959,56	-810,19	149,37	0,00	

Data Elaborazione 16-05-2013
Pagina 22

ENTE PARCO NAZIONALE DELL'ASPROMONTA

RESIDUI PASSIVI 2012

Responsabile di Funzione: 0 Soggetto non presente

Responsabile di Procedimento: 0 Soggetto non presente

(Ordinati per CLASSIFICAZIONE,CAPITOLO,ANNO RESIDUO)

IMPEGNO DATA	NUMERO	CAPITOLO	DESCRIZIONE	DESTINATARIO	IMPORTO	Variazioni +/-	IMPORTO Pagamenti	IMPORTO Da pagare	RIFERIM. EVASIONE
19-01-2012 (A.R. 2011)	2011.4363.1	4540.0	IMPEGNO SPESE CONSUMI ENERGIA ELETTRICA DELI ANUOVA (1.ART.40 COMMA 4 DPR 97/2003 - VARIAZIONE RESIDUI ATTIVI E PASSIVI) (RIF. DELIBERA: Anno 1777 Tipo DETERMINE Numero 10 Data 01-01-1777 - IN CORSO)	2221 - ENEL ZONA DI REGGIO CALABRIA	274,59	-224,55	50,04	0,00	
18-02-2011 (A.R. 2011)	2011.4373.1	4540.0	(1.ART.40 COMMA 4 DPR 97/2003 - VARIAZIONE RESIDUI ATTIVI E PASSIVI) (RIF. DELIBERA: Anno 2011 Tipo DETERMINE Numero 36 Data 09-02-2011 - IN CORSO)	2252 - TELECOM ITALIA SPA	791,00	-685,50	105,50	0,00	
30-03-2011 (A.R. 2011)	2011.4431.1	4540.0	(1.ART.40 COMMA 4 DPR 97/2003 - VARIAZIONE RESIDUI ATTIVI E PASSIVI) (RIF. DELIBERA: Anno 2011 Tipo DETERMINE Numero 74 Data 25-03-2011 - ESECUTIVA)	623 - OFFICINA IVECO SERVICE DI MARTINO VINCENZO VINCENZO	393,59	-393,59	0,00	0,00	
14-07-2011 (A.R. 2011)	2011.4595.1	4540.0	(1.ART.40 COMMA 4 DPR 97/2003 - VARIAZIONE RESIDUI ATTIVI E PASSIVI) (RIF. DELIBERA: Anno 2011 Tipo DETERMINE Numero 156 Data 14-07-2011 - ESECUTIVA)	2286 - DIVERSI - ALLEGATO BANCA	6.040,90	-6.040,90	0,00	0,00	

Data Elaborazione 16-05-2013
Pagina 23

ENTE PARCO NAZIONALE DELL'ASPROMONTE

RESIDUI PASSIVI 2012

Responsabile di Funzione: 0 Soggetto non presente

Responsabile di Procedimento: 0 Soggetto non presente

(Ordinati per CLASSIFICAZIONE, CAPITOLO, ANNO RESIDUO)

IMPEGNO DATA	NUMERO	CAPITOLO	DESCRIZIONE	DESTINATARIO	IMPORTO	Variazioni +/-	IMPORTO Pagamenti	IMPORTO Da pagare	RIFERIM. EVASIONE
20-10-2011 (A.R. 2011)	2011.4747.1	4540.0	(RIF. DELIBERA: Anno 2011 Tipo DETERMINE Numero 233 Data 30-09-2011 * ESECUTIVA *)		23.801,34	0,00	10.044,78	13.756,56	
19-01-2012 (A.R. 2011)	2011.4749.1	4540.0	IMPEGNO SPESE CONSUMI ENERGIA ELETTRICA DELIANOVA (1.ART.40 COMMA 4 DPR 97/2003 - VARIAZIONE RESIDUI ATTIVI E PASSIVI) (RIF. DELIBERA: Anno 2005 Tipo DETERMINE Numero 10 Data 23-02-2005 * IN CORSO *)	2221 - ENEL ZONA DI REGGIO CALABRIA	494,66	-390,93	103,73	0,00	
24-11-2011 (A.R. 2011)	2011.4794.1	4540.0	(1.ART.40 COMMA 4 DPR 97/2003 - VARIAZIONE RESIDUI ATTIVI E PASSIVI) (RIF. DELIBERA: Anno 2011 Tipo DETERMINE Numero 290 Data 24-11-2011 * ESECUTIVA *)		441,50	-324,50	117,00	0,00	
21-12-2011 (A.R. 2011)	2011.4837.1	4540.0	(RIF. DELIBERA: Anno 2011 Tipo DETERMINE Numero 320 Data 15-12-2011 * ESECUTIVA *)		18.991,20	0,00	9.358,14	9.633,06	
29-12-2011 (A.R. 2011)	2011.4852.1	4540.0	(1.ART.40 COMMA 4 DPR 97/2003 - VARIAZIONE RESIDUI ATTIVI E PASSIVI) (RIF. DELIBERA: Anno 2011 Tipo DETERMINE Numero 348 Data 29-12-2011 * ESECUTIVA *)		2.650,00	-12,76	2.637,24	0,00	
		Totale Capito	Spesa per gestione e manuten- zione di centri visita, dei punti di osservazione e delle strutture in loco e delle strutture infor		84.024,62	-37.644,10	22.990,90	23.389,62	

Data Elaborazione 16-05-2013
Pagina 24

Responsabile di Procedimento: 0 Soggetto non presente

ENTE PARCO NAZIONALE DELL'ASPROMONTE

RESIDUI PASSIVI 2012

Responsabile di Funzione: 0 Soggetto non presente

(Ordinati per CLASSIFICAZIONE, CAPITOLO, ANNO RESIDUO)

IMPEGNO DATA	NUMERO	CAPITOLO	DESCRIZIONE	DESTINATARIO	IMPORTO	Variazioni +/-	IMPORTO Pagamenti	IMPORTO Da pagare	RIFERIM. EVASIONE
29-12-2011 (A.R. 2011)	2011.4849.1	4570.0	(1.ART.40 COMMA 4 DPR 972003 - VARIAZIONE RESIDUI ATTIVI E PASSIVI) (RIF. DELIBERA: Anno 2011 Tipo DETERMINE Numero 345 Data 29-12-2011 - ESECUTIVA *)		5.000,00	-5.000,00	0,00	0,00	
		Totali Capitolo	<i>Spesa per bonifici</i>		5.000,00	-5.000,00	0,00	0,00	
31-12-2010 (A.R. 2010)	2010.4305.1	4580.0	(RIF. DELIBERA: Anno 2010 Tipo DETERMINE Numero 303 Data 31-12-2010 - ESECUTIVA *)		4.000,00	0,00	0,00	4.000,00	
19-10-2011 (A.R. 2011)	2011.4745.1	4580.0	(RIF. DELIBERA: Anno 2011 Tipo DETERMINE Numero 238 Data 04-10-2011 - ESECUTIVA *)	2338 - ELLISSE SRL	544,50	0,00	544,50	0,00	
29-12-2011 (A.R. 2011)	2011.4859.1	4580.0	(1.ART.40 COMMA 4 DPR 972003 - VARIAZIONE RESIDUI ATTIVI E PASSIVI) (RIF. DELIBERA: Anno 2011 Tipo DETERMINE Numero 357 Data 26-06-2012 - ESECUTIVA *)		9.454,80	-0,25	9.454,55	0,00	
		Totali Capitolo	<i>Spesa per la sicurezza di. lgs 8/12/2008</i>		13.999,30	-0,25	9.999,05	4.000,00	

Data Elaborazione 16-05-2013
Pagina 25

ENTE PARCO NAZIONALE DELL'ASPROMONTE

RESIDUI PASSIVI 2012

Responsabile di Funzione: 0 Soggetto non presente

Responsabile di Procedimento: 0 Soggetto non presente

(Ordinati per CLASSIFICAZIONE, CAPITOLO, ANNO RESIDUO)

IMPEGNO DATA	NUMERO	CAPITOLO	DESCRIZIONE	DESTINATARIO	IMPORTO	Variazioni +/-	IMPORTO Pagamenti	IMPORTO Da pagare	RIFERIM. EVASIONE
07-07-2011 (A.R. 2011)	2011.4578.1	4590.0	(1.ART.40 COMMA 4 DPR 97/2003 - VARIAZIONE RESIDUI ATTIVI E PASSIVI) (RIF. DELIBERA: Anno 2011 Tipo DETERMINE Numero 148 Data 07-07-2011 - ESECUTIVA *)	1358 - KUWAIT PETROLEUM ITALIA SPA	641.61	-76.75	564.86	0.00	
		<i>Totali Capitolo</i>	<i>Spese finanziarie in mobilità collettiva (Nuova Denominazio ne)</i>		641.61	-76.75	564.86	0.00	
08-09-2011 (A.R. 2011)	2011.4686.1	4610.0	(1.ART.40 COMMA 4 DPR 97/2003 - VARIAZIONE RESIDUI ATTIVI E PASSIVI) (RIF. DELIBERA: Anno 2011 Tipo DETERMINE Numero 183 Data 03-08-2011 - ESECUTIVA *)	2286 - DIVERSI - ALLEGATO BANCA	202.58	-202.58	0.00	0.00	
		<i>Totali Capitolo</i>	<i>Spese per concorsi, funzionamento comitati, e comitati sc intitoli</i>		202.58	-202.58	0.00	0.00	
10-08-2011 (A.R. 2011)	2011.4646.1	4640.0	(1.ART.40 COMMA 4 DPR 97/2003 - VARIAZIONE RESIDUI ATTIVI E PASSIVI) (RIF. DELIBERA: Anno 2011 Tipo DETERMINE Numero 190 Data 10-08-2011 - ESECUTIVA *)		1.323.84	-656.40	667.44	0.00	
		<i>Totali Capitolo</i>	<i>Spese per canoni di leasing no lo al bene di uso durabile o i rimobilizzazioni finanzia</i>		1.323.84	-656.40	667.44	0.00	

Data Elaborazione 16-05-2013
Pagina 26

ENTE PARCO NAZIONALE DELL'ASPROMONTE

RESIDUI PASSIVI 2012

Responsabile di Funzione: 0 Soggetto non presente

Responsabile di Procedimento: 0 Soggetto non presente

(Ordinati per CLASSIFICAZIONE,CAPITOLO,ANNO RESIDUO)

IMPEGNO DATA	NUMERO	CAPITOLO	DESCRIZIONE	DESTINATARIO	IMPORTO	Variazioni +/-	IMPORTO Pagamenti	IMPORTO Da pagare	RIFERIM. EVASIONE
25-02-2008 (A.R. 2008)	2008.2616.1	4730.0	(1.ART.40 COMMA 4 DPR 97/2003 - VARIAZIONE RESIDUI ATTIVI E PASSIVI) (RIF. DELIBERA: Anno 2008 Tipo DETERMINE Numero 5 Data 14-01-2008 * IN CORSO *)	917 - GATTUSO GIOVANNI	1.402,16	-1.402,16	0,00	0,00	
		<i>Totali Capitolo</i>	<i>Spese per consulenze amministrative contabili fiscali, tecnici che firgati e prestazioni occas</i>		1.402,16	-1.402,16	0,00	0,00	
20-01-2012 (A.R. 2011)	2011.4839.1	4770.0	IMPEGNO DI SPESA COMPENSO PORTAVOCE ENTE PARCO (RIF. DELIBERA: Anno 2009 Tipo DETERMINE Numero 34 Data 26-02-2009 * IN CORSO *)		5.600,00	0,00	5.600,00	0,00	
		<i>Totali Capitolo</i>	<i>Spesa per nidoente stampa L. 15</i>		5.600,00	0,00	5.600,00	0,00	
29-12-2011 (A.R. 2011)	2011.4848.1	4820.0	(RIF. DELIBERA: Anno 2011 Tipo DETERMINE Numero 345 Data 29-12-2011 * ESECUTIVA *)		30.000,00	0,00	0,00	30.000,00	
		<i>Totali Capitolo</i>	<i>Bando di studio per attività di</i>		30.000,00	0,00	0,00	30.000,00	
05-09-2011 (A.R. 2011)	2011.4677.1	4870.0	<i>/riserva</i>		78,00	0,00	0,00	78,00	
		<i>Totali Capitolo</i>	<i>Servizio di pulizia e manutenzi</i>		78,00	0,00	0,00	78,00	
			<i>one del parco</i>						

ENTE PARCO NAZIONALE DELL'ASPROMONTE

RESIDUI PASSIVI 2012

Responsabile di Funzione: 0 Soggetto non presente

Data Elaborazione 16-05-2013
Pagina 27

Responsabile di Procedimento: 0 Soggetto non presente

(Ordinati per CLASSIFICAZIONE, CAPITOLO, ANNO RESIDUO)

IMPEGNO DATA	NUMERO	CAPITOLO	DESCRIZIONE	DESTINATARIO	IMPORTO	Variazioni +/-	IMPORTO Pagamenti	IMPORTO Da pagare	RIFERIM. EVASIONE
20-01-2012 (A.R. 2010)	2010.4013.1	4890.0	IMPEGNO DI SPESA RIPARAZIONE GARAGE SEDE DEL CTA DEL CFS (1.ART.40 COMMA 4 DPR 97/2003 - VARIAZIONE RESIDUI ATTIVI E PASSIVI) (RIF. DELIBERA: Anno 2010 Tipo DETERMINE Numero 15 Data 26-01-2010 - IN CORSO *)		2.700,00	-1.199,60	1.500,40	0,00	
20-01-2012 (A.R. 2011)	2011.4453.1	4890.0	IMPEGNO DI SPESA PER SERVIZIO DI MANUTENZIONE AUTOMEZZI LAND ROVER DEFENDER ZA067YP E ZA961TC (1.ART.40 COMMA 4 DPR 97/2003 - VARIAZIONE RESIDUI ATTIVI E PASSIVI) (RIF. DELIBERA: Anno 2011 Tipo DETERMINE Numero 17 Data 01-02-2011 - IN CORSO *)		961,36	-961,36	0,00	0,00	
20-01-2012 (A.R. 2011)	2011.4576.1	4890.0	IMPEGNO DI SPESA FUEL CARDS LAND ROVER PER ATTIVITA' DI VIGILANZA DEL TERRITORIO (1.ART.40 COMMA 4 DPR 97/2003 - VARIAZIONE RESIDUI ATTIVI E PASSIVI) (RIF. DELIBERA: Anno 2011 Tipo DETERMINE Numero 146 Data 07-07-2011 - ESECUTIVA *)	1358 - KUWAIT PETROLEUM ITALIA SPA	1.970,67	-1.081,82	888,85	0,00	

Data Elaborazione 16-05-2013
Pagina 28

ENTE PARCO NAZIONALE DELL'ASPROMONTA

RESIDUI PASSIVI 2012

Responsabile di Funzione: 0 Soggetto non presente

Responsabile di Procedimento: 0 Soggetto non presente

(Ordinati per CLASSIFICAZIONE, CAPITOLO, ANNO RESIDUO)

IMPEGNO DATA	NUMERO	CAPITOLO	DESCRIZIONE	DESTINATARIO	IMPORTO	Variazioni +/-	IMPORTO Pagamenti	IMPORTO Da pagare	RIFERIM. EVASIONE
20-01-2012 (A.R. 2011)	2011.4634.1	4890.0	AFFITTO IMMOBILE PER SEDE CTA E COM. DEL PARCO NEL COMUNE DI GERACE (RIF. DELIBERA: Anno 2009 Tipo DETERMINE Numero 18 Data 09-02-2009 * IN CORSO *)	1495 - PEDULLA' VERA ESTER GRAZIA	5.600,00	0,00	5.600,00	0,00	
20-01-2012 (A.R. 2011)	2011.4751.1	4890.0	LIQUIDAZIONE SPESE CTA AGOSTO - SETTEMBRE 2011 (RIF. DELIBERA: Anno 2011 Tipo DETERMINE Numero 18 Data 01-02-2011 * IN CORSO *)		880,43	0,00	880,43	0,00	
18-01-2012 (A.R. 2011)	2011.4773.1	4890.0	III FORNITURA BUONI CARBURANTE AUTOMEZZI CTA 2011 (1.ART.40 COMMA 4 DPR 97/2003 - VARIAZIONE RESIDUI ATTIVI E PASSIVI) (RIF. DELIBERA: Anno 2008 Tipo DETERMINE Numero 5 Data 14-01-2008 * IN CORSO *)	1388 - KUWAIT PETROLEUM ITALIA SPA	12.000,00	-581,53	11.418,47	0,00	
19-01-2012 (A.R. 2011)	2011.4793.1	4890.0	IMPEGNO SPESA UTENZA ENERGIA ELETTRICA GERACE (1.ART.40 COMMA 4 DPR 97/2003 - VARIAZIONE RESIDUI ATTIVI E PASSIVI) (RIF. DELIBERA: Anno 2009 Tipo DELCD Numero 7 Data 06-05-2009 * IN CORSO *)	2221 - ENEL ZONA DI REGGIO CALABRIA	358,62	-228,95	129,67	0,00	

Data Elaborazione 16-05-2013
Pagina 29

ENTE PARCO NAZIONALE DELL'ASPROMONTE

RESIDUI PASSIVI 2012

Responsabile di Funzione: 0 Soggetto non presente

Responsabile di Procedimento: 0 Soggetto non presente

(Ordinati per CLASSIFICAZIONE,CAPITOLO,ANNO RESIDUO)

IMPEGNO DATA	NUMERO	CAPITOLO	DESCRIZIONE	DESTINATARIO	IMPORTO	Variazioni +/-	IMPORTO Pagamenti	IMPORTO Da pagare	RIFERIM. EVASIONE
20-01-2012 (A.R. 2011)	2011.4800.1	4890.0	IMPEGNO DI SPESA STRAORDINARIO CTA PERIODO GENNAIO - GIUGNO 2011 (1.ART.40 COMMA 4 DPR 97/2003 - VARIAZIONE RESIDUI ATTIVI E PASSIVI) (RIF. DELIBERA: Anno 2004 Tipo DETERMINE Numero 19 Data 27-01-2004 * IN CORSO *)		0,09	-0,09	0,00	0,00	
19-01-2012 (A.R. 2011)	2011.4828.1	4890.0	PIANO OPERATIVO CTA 2011. LIQUIDAZIONE PERIODO NOVEMBRE (RIF. DELIBERA: Anno 2010 Tipo DETERMINE Numero 8 Data 19-01-2010 * IN CORSO *)	2277 - GVN UFFICIO DI NOCITO GREGORIO	358,77	0,00	358,77	0,00	
20-01-2012 (A.R. 2011)	2011.4863.1	4890.0	IMPEGNO DI SPESA PIANO OPERATIVO CTA - DICEMBRE 2011 (1.ART.40 COMMA 4 DPR 97/2003 - VARIAZIONE RESIDUI ATTIVI E PASSIVI) (RIF. DELIBERA: Anno 2011 Tipo DETERMINE Numero 19 Data 02-02-2011 * IN CORSO *)		25.000,00	-94,26	24.905,74	0,00	
		<i>Totali Capitolo</i>	<i>Spesa per il funzionamento del CTA e per servizio di control lo e sicurezza del territorio</i>		49.829,94	-4.147,61	45.682,33	0,00	
		<i>Totali Classificazione</i>			522.681,04	-79.290,37	290.872,13	152.518,54	
		41.01.001.0003							

Data Elaborazione 16-05-2013
Pagina 30

Responsabile di Procedimento: 0 Soggetto non presente

ENTE PARCO NAZIONALE DELL'ASPROMONTE

RESIDUI PASSIVI 2012

Responsabile di Funzione: 0 Soggetto non presente

(Ordinati per CLASSIFICAZIONE, CAPITOLO, ANNO RESIDUO)

IMPEGNO DATA	NUMERO	CAPITOLO	DESCRIZIONE	DESTINATARIO	IMPORTO	Variazioni +/-	IMPORTO Pagamenti	IMPORTO Da pagare	RIFERIM. EVASIONE
29-12-2010 (A.R. 2010)	2010.4277.1	5010.0	(1. ART. 40 COMMA 4 DPR 97/2003 - VARIAZIONE RESIDUI ATTIVI E PASSIVI) (RIF. DELIBERA: Anno 2010 Tipo DETERMINE Numero 268 Data 23-12-2010 * ESECUTIVA *)		298,69	-298,69	0,00	0,00	
		<i>Totali Capitolo</i>	<i>Indicizzati per mensili Ingi</i>		298,69	-298,69	0,00	0,00	
31-12-2007 (A.R. 2007)	2007.2547.1	5030.0			4.705,00	0,00	0,00	4.705,00	
31-12-2008 (A.R. 2008)	2008.3996.1	5030.0	(RIF. DELIBERA: Anno 2009 Tipo DETERMINE Numero 143 Data 04-09-2009 * ESECUTIVA *)	2286 - DIVERSI - ALLEGATO BANCA	1.600,00	0,00	0,00	1.600,00	
31-12-2010 (A.R. 2010)	2010.4302.1	5030.0	(RIF. DELIBERA: Anno 2010 Tipo DETERMINE Numero 297 Data 31-12-2010 * ESECUTIVA *)		36.020,00	0,00	1.890,00	34.130,00	
28-12-2011 (A.R. 2011)	2011.4842.1	5030.0	(RIF. DELIBERA: Anno 2011 Tipo DETERMINE Numero 339 Data 27-12-2011 * ESECUTIVA *)		26.820,00	0,00	16.520,00	10.300,00	
		<i>Totali Capitolo</i>	<i>Indicizzati mensili Ingi</i>		69.145,00	0,00	18.410,00	50.735,00	
09-12-2009 (A.R. 2009)	2009.3732.1	5040.0	(1. ART. 40 COMMA 4 DPR 97/2003 - VARIAZIONE RESIDUI ATTIVI E PASSIVI) (RIF. DELIBERA: Anno 2009 Tipo DELGE Numero 13 Data 28-07-2009 * IN CORSO *)		45.459,40	-37.757,30	8.702,10	0,00	

Data Elaborazione 16-05-2013
Pagina 31

ENTE PARCO NAZIONALE DELL'ASPROMONTE

RESIDUI PASSIVI 2012

Responsabile di Funzione: 0 Soggetto non presente

Responsabile di Procedimento: 0 Soggetto non presente

(Ordinati per CLASSIFICAZIONE, CAPITOLO, ANNO RESIDUO)

IMPEGNO DATA	NUMERO	CAPITOLO	DESCRIZIONE	DESTINATARIO	IMPORTO	Variazioni +/-	IMPORTO Pagamenti	IMPORTO Da pagare	RIFERIM. EVASIONE
31-12-2009 (A.R. 2009)	2009.3792.1	5040.0	(1.ART.40 COMMA 4 DPR 97/2003 - VARIAZIONE RESIDUI ATTIVI E PASSIVI) (RIF. DELIBERA: Anno 2009 Tipo DETERMINE Numero 238 Data 29-12-2009 * ESECUTIVA *)	2286 - DIVERSI - ALLEGATO BANCA	3.000,00	-3.000,00	0,00	0,00	
		<i>Totali Capitolo</i>	<i>Interventi finalizzati al recupero perfezionamento in via d'attuazione</i>		49.459,40	-40.757,30	8.702,10	0,00	
31-12-2006 (A.R. 2006)	2006.2085.1	5070.0	(1.ART.40 COMMA 4 DPR 97/2003 - VARIAZIONE RESIDUI ATTIVI E PASSIVI) (RIF. DELIBERA: Anno 2006 Tipo DETERMINE Numero 235 Data 30-12-2006 * ESECUTIVA *)	1961 - COMUNE DI SAMO	2.000,00	-2.000,00	0,00	0,00	
31-12-2006 (A.R. 2006)	2006.2113.1	5070.0	(RIF. DELIBERA: Anno 2006 Tipo DETERMINE Numero 238 Data 30-12-2006 * ESECUTIVA *)	2286 - DIVERSI - ALLEGATO BANCA	51.240,00	0,00	0,00	51.240,00	
04-05-2010 (A.R. 2010)	2010.3899.1	5070.0	(1.ART.40 COMMA 4 DPR 97/2003 - VARIAZIONE RESIDUI ATTIVI E PASSIVI) (RIF. DELIBERA: Anno 2010 Tipo DETERMINE Numero 55 Data 26-04-2010 * ESECUTIVA *)	2286 - DIVERSI - ALLEGATO BANCA	150,00	-150,00	0,00	0,00	
		<i>Totali Capitolo</i>	<i>Interventi di bonifica, ripristino e/o allungamento o provvisori con ingrandimento</i>		53.390,00	-2.150,00	0,00	51.240,00	

Data Elaborazione 16-05-2013
Pagina 32

Responsabile di Procedimento: 0 Soggetto non presente

ENTE PARCO NAZIONALE DELL'ASPROMONTE

RESIDUI PASSIVI 2012

Responsabile di Funzione: 0 Soggetto non presente

(Ordinati per CLASSIFICAZIONE, CAPITOLO, ANNO RESIDUO)

IMPEGNO DATA	NUMERO	CAPITOLO	DESCRIZIONE	DESTINATARIO	IMPORTO	Variazioni +/-	IMPORTO Pagamenti	IMPORTO Da pagare	RIFERIM. EVASIONE
30-06-2011 (A.R. 2011)	2011.4571.1	5080.0	(RIF. DELIBERA: Anno 2011 Tipo DETERMINE Numero 135 Data 28-06-2011 * ESECUTIVA *)	2191 - D.R.E.AM ITALIA	24.240,00	0,00	24.240,00	0,00	
		Totali Capitolo	Interventi di tutela della fru zione della flora e degli habitat minacciaati		24.240,00	0,00	24.240,00	0,00	
13-09-2007 (A.R. 2007)	2007.2361.1	5100.0	(RIF. DELIBERA: Anno 2007 Tipo DETERMINE Numero 125 Data 09-08-2007 * ESECUTIVA *)	2286 - DIVERSI - ALLEGATO BANCA	19.856,10	0,00	0,00	19.856,10	
16-10-2008 (A.R. 2008)	2008.3079.1	5100.0	(RIF. DELIBERA: Anno 2008 Tipo DETERMINE Numero 178 Data 15-10-2008 * ESECUTIVA *)	835 - COMUNE DI COSOLETO	1.500,00	0,00	1.500,00	0,00	
16-10-2008 (A.R. 2008)	2008.3083.1	5100.0	(RIF. DELIBERA: Anno 2008 Tipo DETERMINE Numero 178 Data 15-10-2008 * ESECUTIVA *)	1981 - COMUNE DI SAMO	1.500,00	0,00	1.500,00	0,00	
16-10-2008 (A.R. 2008)	2008.3090.1	5100.0	(RIF. DELIBERA: Anno 2008 Tipo DETERMINE Numero 178 Data 15-10-2008 * ESECUTIVA *)	2411 - ASSOCIAZIONE DILETTANTISTICA SOCIO CULTURALE SPORTIVA ZAMPOGNARI	1.500,00	0,00	1.500,00	0,00	
13-11-2008 (A.R. 2008)	2008.3134.1	5100.0	(RIF. DELIBERA: Anno 2008 Tipo DETERMINE Numero 157 Data 05-08-2008 * ESECUTIVA *)	2286 - DIVERSI - ALLEGATO BANCA	21.214,12	0,00	0,00	21.214,12	

Data Elaborazione 16-05-2013
Pagina 33

Responsabile di Procedimento: 0 Soggetto non presente

ENTE PARCO NAZIONALE DELL'ASPROMONTE

RESIDUI PASSIVI 2012

Responsabile di Funzione: 0 Soggetto non presente

(Ordinati per CLASSIFICAZIONE,CAPITOLO,ANNO RESIDUO)

IMPEGNO DATA	NUMERO	CAPITOLO	DESCRIZIONE	DESTINATARIO	IMPORTO	Variazioni +/-	IMPORTO Pagamenti	IMPORTO Da pagare	RIFERIM. EVASIONE
31-12-2008 (A.R. 2008)	2008.3350.1	5100.0	(RIF. DELIBERA: Anno 2008 Tipo DETERMINE Numero 271 Data 23-12-2008 * ESECUTIVA *)	1938 - COMUNE DI MOLOCHIO	1.500,00	0,00	1.500,00	0,00	
16-10-2009 (A.R. 2009)	2009.3595.1	5100.0	(RIF. DELIBERA: Anno 2009 Tipo DETERMINE Numero 167 Data 06-10-2009 * ESECUTIVA *)	1925 - COMUNE DI ANTONIMINA	2.500,00	0,00	0,00	2.500,00	
16-10-2009 (A.R. 2009)	2009.3598.1	5100.0	(RIF. DELIBERA: Anno 2009 Tipo DETERMINE Numero 167 Data 06-10-2009 * ESECUTIVA *)	1870 - COMUNE DI CIMINA'	2.500,00	0,00	0,00	2.500,00	
16-10-2009 (A.R. 2009)	2009.3600.1	5100.0	(RIF. DELIBERA: Anno 2009 Tipo DETERMINE Numero 167 Data 06-10-2009 * ESECUTIVA *)	835 - COMUNE DI COSOLETO	2.500,00	0,00	0,00	2.500,00	
16-10-2009 (A.R. 2009)	2009.3603.1	5100.0	(RIF. DELIBERA: Anno 2009 Tipo DETERMINE Numero 167 Data 06-10-2009 * ESECUTIVA *)	834 - COMUNE DI PALIZZI	2.000,00	0,00	0,00	2.000,00	
16-10-2009 (A.R. 2009)	2009.3604.1	5100.0	(RIF. DELIBERA: Anno 2009 Tipo DETERMINE Numero 167 Data 06-10-2009 * ESECUTIVA *)	2003 - COMUNE DI PLATTI'	2.000,00	0,00	0,00	2.000,00	
16-10-2009 (A.R. 2009)	2009.3605.1	5100.0	(RIF. DELIBERA: Anno 2009 Tipo DETERMINE Numero 167 Data 06-10-2009 * ESECUTIVA *)	764 - COMUNE DI SANT'AGATA DEL BIANCO	2.000,00	0,00	0,00	2.000,00	

ENTE PARCO NAZIONALE DELL'ASPROMONTE

RESIDUI PASSIVI 2012

Responsabile di Funzione: 0 Soggetto non presente

Data Elaborazione 16-05-2013
Pagina 34

Responsabile di Procedimento: 0 Soggetto non presente

(Ordinati per CLASSIFICAZIONE,CAPITOLO,ANNO RESIDUO)

IMPEGNO DATA	NUMERO	CAPITOLO	DESCRIZIONE	DESTINATARIO	IMPORTO	Variazioni +/-	IMPORTO Pagamenti	IMPORTO Da pagare	RIFERIM. EVASIONE
16-10-2009 (A.R. 2009)	2009.3909.1	5100.0	(RIF. DELIBERA: Anno 2009 Tipo DETERMINE Numero 167 Data 06-10-2009 * ESECUTIVA *)	1981 - COMUNE DI SAMO	2.000,00	0,00	0,00	2.000,00	
16-10-2009 (A.R. 2009)	2009.3621.1	5100.0	(RIF. DELIBERA: Anno 2009 Tipo DETERMINE Numero 167 Data 06-10-2009 * ESECUTIVA *)	2286 - DIVERSI - ALLEGATO BANCA	1.500,00	0,00	0,00	1.500,00	
17-12-2009 (A.R. 2009)	2009.3744.1	5100.0	(RIF. DELIBERA: Anno 2009 Tipo DETERMINE Numero 205 Data 11-12-2009 * ESECUTIVA *)	1861 - COMUNE DI CARDETO	2.000,00	0,00	2.000,00	0,00	
31-12-2009 (A.R. 2009)	2009.3849.1	5100.0	(1.ART.40 COMMA 4 DPR 972003 - VARIAZIONE RESIDUI ATTIVI E PASSIVI) (RIF. DELIBERA: Anno 2009 Tipo DETERMINE Numero 243 Data 30-12-2009 * ESECUTIVA *)	2286 - DIVERSI - ALLEGATO BANCA	3.995,92	-3.995,92	0,00	0,00	
05-02-2010 (A.R. 2010)	2010.3816.1	5100.0	(1.ART.40 COMMA 4 DPR 972003 - VARIAZIONE RESIDUI ATTIVI E PASSIVI) (RIF. DELIBERA: Anno 2010 Tipo DETERMINE Numero 21 Data 05-02-2010 * IN CORSO *)	2286 - DIVERSI - ALLEGATO BANCA	600,00	-600,00	0,00	0,00	
12-08-2010 (A.R. 2010)	2010.4049.1	5100.0	(RIF. DELIBERA: Anno 2010 Tipo DETERMINE Numero 118 Data 28-07-2010 * ESECUTIVA *)	1870 - COMUNE DI CIMINA	7.500,00	0,00	1.500,00	6.000,00	

Data Elaborazione 16-05-2013
Pagina 35

ENTE PARCO NAZIONALE DELL'ASPRомONTE

RESIDUI PASSIVI 2012

Responsabile di Funzione: 0 Soggetto non presente

Responsabile di Procedimento: 0 Soggetto non presente

(Ordinati per CLASSIFICAZIONE, CAPITOLO, ANNO RESIDUO)

IMPEGNO DATA	NUMERO	CAPITOLO	DESCRIZIONE	DESTINATARIO	IMPORTO	Variazioni +/-	IMPORTO Pagamenti	IMPORTO Da pagare	RIFERIM. EVASIONE
18-08-2010 (A.R. 2010)	2010.4070.1	5100.0	(RIF. DELIBERA: Anno 2010 Tipo DETERMINE Numero 145 Data 12-08-2010 - ESECUTIVA *)		8.000,00	0,00	3.500,00	4.500,00	
15-09-2010 (A.R. 2010)	2010.4089.1	5100.0	(RIF. DELIBERA: Anno 2010 Tipo DETERMINE Numero 157 Data 08-09-2010 - ESECUTIVA *)	2286 - DIVERSI - ALLEGATO BANCA	10.000,00	0,00	0,00	10.000,00	
18-11-2010 (A.R. 2010)	2010.4192.1	5100.0	(RIF. DELIBERA: Anno 2010 Tipo DETERMINE Numero 204 Data 05-11-2010 - ESECUTIVA *)	1661 - COMUNE DI CARDETO	600,00	0,00	600,00	0,00	
31-12-2010 (A.R. 2010)	2010.4298.1	5100.0	(RIF. DELIBERA: Anno 2010 Tipo DETERMINE Numero 293 Data 31-12-2010 - ESECUTIVA *)		4.000,00	0,00	0,00	4.000,00	
31-12-2010 (A.R. 2010)	2010.4300.1	5100.0	(RIF. DELIBERA: Anno 2010 Tipo DETERMINE Numero 295 Data 31-12-2010 - ESECUTIVA *)		8.000,00	0,00	4.000,00	4.000,00	
31-12-2010 (A.R. 2010)	2010.4308.1	5100.0	(RIF. DELIBERA: Anno 2010 Tipo DETERMINE Numero 304 Data 31-12-2010 - ESECUTIVA *)		1.000,00	0,00	0,00	1.000,00	
31-12-2010 (A.R. 2010)	2010.4357.1	5100.0	(RIF. DELIBERA: Anno 2010 Tipo DETERMINE Numero 305 Data 31-12-2010 - ESECUTIVA *)		10.000,00	0,00	0,00	10.000,00	

Data Elaborazione 16-05-2013
Pagina 36

ENTE PARCO NAZIONALE DELL'ASPROMONTE

RESIDUI PASSIVI 2012

Responsabile di Funzione: 0 Soggetto non presente

Responsabile di Procedimento: 0 Soggetto non presente

(Ordinati per CLASSIFICAZIONE, CAPITOLO, ANNO RESIDUO)

IMPEGNO DATA	NUMERO	CAPITOLO	DESCRIZIONE	DESTINATARIO	IMPORTO	Variazioni +/-	IMPORTO Pagamenti	IMPORTO Da pagare	RIFERIM. EVASIONE
31-12-2010 (A.R. 2010)	2010.4409.1	5100.0	(RIF. DELIBERA: Anno 2010 Tipo DETERMINE Numero 252 Data 20-12-2010 * ESECUTIVA *)		25.000,00	0,00	12.500,00	12.500,00	
04-11-2011 (A.R. 2011)	2011.4754.1	5100.0	(RIF. DELIBERA: Anno 2011 Tipo DETERMINE Numero 255 Data 25-10-2011 * ESECUTIVA *)		64.000,00	0,00	49.000,00	15.000,00	
04-11-2011 (A.R. 2011)	2011.4755.1	5100.0	(RIF. DELIBERA: Anno 2011 Tipo DETERMINE Numero 256 Data 25-10-2011 * ESECUTIVA *)		97.000,00	0,00	55.000,00	42.000,00	
		Totale CapitoLO	Spese per organizzazione e per occupazione e manifestazioni e attività varie di animazione		305.766,14	-4.595,92	134.100,00	167.070,22	
31-12-2009 (A.R. 2009)	2009.3985.1	5110.0	(RIF. DELIBERA: Anno 2009 Tipo DETERMINE Numero 246 Data 30-12-2009 * ESECUTIVA *)		150.000,00	0,00	0,00	150.000,00	
02-09-2010 (A.R. 2010)	2010.4078.1	5110.0	(1,ART.40 COMMA 4 DPR 97/2003 - VARIAZIONE RESIDUI ATTIVI E PASSIVI) (RIF. DELIBERA: Anno 2010 Tipo DETERMINE Numero 151 Data 23-08-2010 * ESECUTIVA *)	2286 - DIVERSI - ALLEGATO BANCA	1.551,93	-1.551,93	0,00	0,00	
29-12-2010 (A.R. 2010)	2010.4273.1	5110.0	(RIF. DELIBERA: Anno 2010 Tipo DETERMINE Numero 263 Data 23-12-2010 * ESECUTIVA *)		25.000,00	0,00	20.283,24	4.716,76	

Data Elaborazione 16-05-2013
Pagina 37

ENTE PARCO NAZIONALE DELL'ASPROMONTE

RESIDUI PASSIVI 2012

Responsabile di Funzione: 0 Soggetto non presente

Responsabile di Procedimento: 0 Soggetto non presente

(Ordinati per CLASSIFICAZIONE,CAPITOLO,ANNO RESIDUO)

IMPEGNO DATA	NUMERO	CAPITOLO	DESCRIZIONE	DESTINATARIO	IMPORTO	Variazioni +/-	IMPORTO Pagamenti	IMPORTO Da pagare	RIFERIM. EVASIONE
29-12-2010 (A.R. 2010)	2010.4283.1	5110.0	(RIF. DELIBERA: Anno 2010 Tipo DETERMINE Numero 279 Data 27-12-2010 * ESECUTIVA *)		60.000,00	0,00	0,00	60.000,00	
30-06-2011 (A.R. 2011)	2011.4570.1	5110.0	(RIF. DELIBERA: Anno 2011 Tipo DETERMINE Numero 116 Data 07-06-2011 * ESECUTIVA *)	2286 - DIVERSI - ALLEGATO BANCA	150.000,00	0,00	0,00	150.000,00	
24-06-2011 (A.R. 2011)	2011.4657.1	5110.0	(1.ART.40 COMMA 4 DPR 97/2003 - VARIAZIONE RESIDUI ATTIVI E PASSIVI) (RIF. DELIBERA: Anno 2011 Tipo DETERMINE Numero 198 Data 24-06-2011 * ESECUTIVA *)		3.533,50	-3.008,50	525,00	0,00	
19-03-2012 (A.R. 2011)	2011.4875.1	5110.0	PROGETTO RACCOLTA DATI LEPRE ITALICA E DRIMIO- APPROVAZIONE VARIANTE (RIF. DELIBERA: Anno 2011 Tipo DETERMINE Numero 319 Data 15-12-2011 * IN CORSO *)		33.803,50	0,00	800,00	33.003,50	
		<i>Totale Capitolo</i>	<i>Spese per attività di mobilità pigi e di indagine su flora fa- una ed habitat minacciali</i>		423.888,93	-4.560,43	21.608,24	397.720,26	
29-12-2010 (A.R. 2010)	2010.4284.1	5130.0	(RIF. DELIBERA: Anno 2010 Tipo DETERMINE Numero 280 Data 27-12-2010 * ESECUTIVA *)		49.012,00	0,00	37.000,00	12.012,00	

Data Elaborazione 16-05-2013
Pagina 38

Responsabile di Procedimento: 0 Soggetto non presente

ENTE PARCO NAZIONALE DELL'ASPRомONTE

RESIDUI PASSIVI 2012

Responsabile di Funzione: 0 Soggetto non presente

(Ordinati per CLASSIFICAZIONE,CAPITOLO,ANNO RESIDUO)

IMPEGNO DATA	NUMERO	CAPITOLO	DESCRIZIONE	DESTINATARIO	IMPORTO	Variazioni +/-	IMPORTO Pagamenti	IMPORTO Da pagare	RIFERIM. EVASIONE
29-12-2010 (A.R. 2010)	2010.4285.1	5130.0	(RIF. DELIBERA: Anno 2010 Tipo DETERMINE Numero 281 Data 27-12-2010 - ESECUTIVA *)		20.000,00	0,00	0,00	20.000,00	
29-12-2010 (A.R. 2010)	2010.4286.1	5130.0	(RIF. DELIBERA: Anno 2010 Tipo DETERMINE Numero 282 Data 27-12-2010 - ESECUTIVA *)		20.000,00	0,00	9.000,00	11.000,00	
30-12-2010 (A.R. 2010)	2010.4293.1	5130.0	(RIF. DELIBERA: Anno 2010 Tipo DETERMINE Numero 286 Data 28-12-2010 - ESECUTIVA *)		24.000,00	0,00	0,00	24.000,00	
30-12-2010 (A.R. 2010)	2010.4294.1	5130.0	(RIF. DELIBERA: Anno 2010 Tipo DETERMINE Numero 287 Data 28-12-2010 - ESECUTIVA *)		26.000,00	0,00	0,00	26.000,00	
24-08-2011 (A.R. 2011)	2011.4666.1	5130.0	(1.ART.40 COMMA 4 DPR 97/2003 - VARIAZIONE RESIDUI ATTIVI E PASSIVI) (RIF. DELIBERA: Anno 2011 Tipo DETERMINE Numero 197 Data 24-08-2011 - ESECUTIVA *)		12.417,76	-12.417,76	0,00	0,00	
28-12-2011 (A.R. 2011)	2011.4841.1	5130.0	(RIF. DELIBERA: Anno 2011 Tipo DETERMINE Numero 333 Data 27-12-2011 - ESECUTIVA *)	787 - PUBLIGLOBE SRL	100.000,00	0,00	100.000,00	0,00	

Data Elaborazione 16-05-2013
Pagina 39

ENTE PARCO NAZIONALE DELL'ASPROMONTE

RESIDUI PASSIVI 2012

Responsabile di Funzione: 0 Soggetto non presente

Responsabile di Procedimento: 0 Soggetto non presente

(Ordinati per CLASSIFICAZIONE, CAPITOLO, ANNO RESIDUO)

IMPEGNO DATA	NUMERO	CAPITOLO	DESCRIZIONE	DESTINATARIO	IMPORTO	Variazioni +/-	IMPORTO Pagamenti	IMPORTO Da pagare	RIFERIM. EVASIONE
28-12-2011 (A.R. 2011)	2011.4843.1	5130.0	(RIF. DELIBERA: Anno 2011 Tipo DETERMINE Numero 340 Data 28-12-2011 * ESECUTIVA *)		70.000,00	0,00	0,00	70.000,00	
		<i>Totali Capitolo</i>	<i>Spese per educazione ambientale e a promozione cultura e servizi all'ambiente, spese per attività ambientale.</i>		321.429,76	-12.417,76	146.000,00	163.012,00	
26-11-2009 (A.R. 2009)	2009.3707.1	5150.0	(1.ART.40 COMMA 4 DPR 97/2003 - VARIAZIONE RESIDUI ATTIVI E PASSIVI) (RIF. DELIBERA: Anno 2009 Tipo DETERMINE Numero 195 Data 25-11-2009 * ESECUTIVA *)	2288 - DIVERSI - ALLEGATO BANCA	38.573,78	-38.573,78	0,00	0,00	
		<i>Totali Capitolo</i>	<i>Spese per la pulizia e manutenz ione delle risorse ambientali del parco</i>		38.573,78	-38.573,78	0,00	0,00	
05-05-2011 (A.R. 2011)	2011.4486.1	5160.0	(RIF. DELIBERA: Anno 2011 Tipo DETERMINE Numero 76 Data 25-03-2011 * ESECUTIVA *)	2410 - FAST FORWARD SNC DI PALADINO ANTONIO & C.	119.790,00	0,00	119.790,00	0,00	
		<i>Totali Capitolo</i>	<i>Spese per incenerimento di ri firati lunghine Misura 313 A zione 1 Piv Calabria 2007/201</i>		119.790,00	0,00	119.790,00	0,00	
24-08-2011 (A.R. 2011)	2011.4664.1	5290.0	(RIF. DELIBERA: Anno 2011 Tipo DETERMINE Numero 189 Data 09-08-2011 * ESECUTIVA *)		35.413,10	0,00	35.413,10	0,00	
29-12-2011 (A.R. 2011)	2011.4857.1	5290.0	(RIF. DELIBERA: Anno 2011 Tipo DETERMINE Numero 355 Data 29-12-2011 * ESECUTIVA *)		81.000,00	0,00	32.443,80	48.556,20	
		<i>Totali Capitolo</i>	<i>Spese per attività di prevenzi one incendi boschivi e manuten zione del territorio</i>		116.413,10	0,00	67.856,90	48.556,20	

Data Elaborazione 16-05-2013
Pagina 40

Responsabile di Procedimento: 0 Soggetto non presente

ENTE PARCO NAZIONALE DELL'ASPROMONTE

RESIDUI PASSIVI 2012

Responsabile di Funzione: 0 Soggetto non presente

(Ordinati per CLASSIFICAZIONE, CAPITOLO, ANNO RESIDUO)

IMPEGNO DATA	NUMERO	CAPITOLO	DESCRIZIONE	DESTINATARIO	IMPORTO	Variazioni +/-	IMPORTO Pagamenti	IMPORTO Da pagare	RIFERIM. EVASIONE
31-12-2004 (A.R. 2004)	2004.1059.1	5300.0	(1.ART.40 COMMA 4 DPR 97/2003 - VARIAZIONE RESIDUI ATTIVI E PASSIVI) (RIF. DELIBERA: Anno 2004 Tipo DELGE Numero 102 Data 29-10-2004 * ESECUTIVA *)	2039 - COMUNE DI CITTANOVA	5.000,00	-5.000,00	0,00	0,00	
		<i>Totali Capitolo</i>	<i>Spese per potenziamento rete m uteli del parco</i>		5.000,00	-5.000,00	0,00	0,00	
31-12-2010 (A.R. 2010)	2010.4304.1	5310.0	(RIF. DELIBERA: Anno 2010 Tipo DETERMINE Numero 300 Data 31-12-2010 * ESECUTIVA *)		38.702,00	0,00	12.332,82	26.369,18	
30-12-2011 (A.R. 2011)	2011.4865.1	5310.0	(RIF. DELIBERA: Anno 2011 Tipo DETERMINE Numero 365 Data 30-12-2011 * ESECUTIVA *)		50.000,00	0,00	23.754,00	26.246,00	
		<i>Totali Capitolo</i>	<i>Spese per l'attività di promoz ione e diffusione - servizio r elazione al cliente</i>		88.702,00	0,00	36.086,82	52.615,18	
28-10-2009 (A.R. 2009)	2009.3644.1	5320.0	(1.ART.40 COMMA 4 DPR 97/2003 - VARIAZIONE RESIDUI ATTIVI E PASSIVI) (RIF. DELIBERA: Anno 2009 Tipo DETERMINE Numero 179 Data 21-10-2009 * ESECUTIVA *)		3.657,38	-3.657,38	0,00	0,00	

Responsabile di Procedimento: 0 Soggetto non presente

ENTE PARCO NAZIONALE DELL'ASPRIMONTE

RESIDUI PASSIVI 2012

Responsabile di Funzione: 0 Soggetto non presente

(Ordinati per CLASSIFICAZIONE, CAPITOLO, ANNO RESIDUO)

IMPEGNO		CAPITOLO	DESCRIZIONE	DESTINATARIO	IMPORTO	Variazioni +/-	IMPORTO Pagamenti	IMPORTO Da pagare	RIFERIM. EVASIONE
DATA	NUMERO								
27-11-2009 (A.R. 2009)	2009.3708.1	5320.0	(1.ART.40 COMMA 4 DPR 97/2003 - VARIAZIONE RESIDUI ATTIVI E PASSIVI) (RIF. DELIBERA: Anno 2009 Tipo DETERMINE Numero 196 Data 25-11-2009 * ESECUTIVA *)	2286 - DIVERSI - ALLEGATO BANCA	2.748,03	-2.748,03	0,00	0,00	
16-02-2010 (A.R. 2010)	2010.3832.1	5320.0	(1.ART.40 COMMA 4 DPR 97/2003 - VARIAZIONE RESIDUI ATTIVI E PASSIVI) (RIF. DELIBERA: Anno 2010 Tipo DETERMINE Numero 20 Data 05-02-2010 * IN CORSO *)	2286 - DIVERSI - ALLEGATO BANCA	2.360,85	-2.360,85	0,00	0,00	
19-10-2010 (A.R. 2010)	2010.4151.1	5320.0	(1.ART.40 COMMA 4 DPR 97/2003 - VARIAZIONE RESIDUI ATTIVI E PASSIVI) (RIF. DELIBERA: Anno 2010 Tipo DETERMINE Numero 188 Data 13-10-2010 * ESECUTIVA *)	2286 - DIVERSI - ALLEGATO BANCA	3.420,01	-3.420,01	0,00	0,00	
02-03-2011 (A.R. 2011)	2011.4404.1	5320.0	(1.ART.40 COMMA 4 DPR 97/2003 - VARIAZIONE RESIDUI ATTIVI E PASSIVI)	2286 - DIVERSI - ALLEGATO BANCA	244,00	-244,00	0,00	0,00	
01-08-2011 (A.R. 2011)	2011.4630.1	5320.0	(1.ART.40 COMMA 4 DPR 97/2003 - VARIAZIONE RESIDUI ATTIVI E PASSIVI)	2286 - DIVERSI - ALLEGATO BANCA	150,00	-150,00	0,00	0,00	
01-08-2011 (A.R. 2011)	2011.4631.1	5320.0	(1.ART.40 COMMA 4 DPR 97/2003 - VARIAZIONE RESIDUI ATTIVI E PASSIVI)	2286 - DIVERSI - ALLEGATO BANCA	33,00	-33,00	0,00	0,00	
		<i>Totali Capitolo</i>	<i>Spese per nostra fare a conto gni</i>		12.613,27	-12.613,27	0,00	0,00	

Data Elaborazione 16-05-2013
Pagina 42

ENTE PARCO NAZIONALE DELL'ASPROMONTE

RESIDUI PASSIVI 2012

Responsabile di Funzione: 0 Soggetto non presente

Responsabile di Procedimento: 0 Soggetto non presente

(Ordinati per CLASSIFICAZIONE, CAPITOLO, ANNO RESIDUO)

IMPEGNO DATA	NUMERO	CAPITOLO	DESCRIZIONE	DESTINATARIO	IMPORTO	Variazioni +/-	IMPORTO Pagamenti	IMPORTO Da pagare	RIFERIM. EVASIONE
29-12-2010 (A.R. 2010)	2010.4278.1	5330.0	(RIF. DELIBERA: Anno 2010 Tipo DETERMINE Numero 274 Data 27-12-2010 * ESECUTIVA *)		20.000,00	0,00	0,00	20.000,00	
30-12-2011 (A.R. 2011)	2011.4867.1	5330.0	(RIF. DELIBERA: Anno 2011 Tipo DETERMINE Numero 362 Data 30-12-2011 * ESECUTIVA *)		80.000,00	0,00	2.794,44	77.205,56	
		Totali Capitolo	<i>Interventi di valorizzazione e riduzione del parco</i>		100.000,00	0,00	2.794,44	97.205,56	
02-08-2011 (A.R. 2011)	2011.4653.1	5350.0	(RIF. DELIBERA: Anno 2011 Tipo DETERMINE Numero 180 Data 29-07-2011 * ESECUTIVA *)	709 - ASPROCAL COOPERATIVA SOCIALE	6.122,55	0,00	6.122,55	0,00	
29-12-2011 (A.R. 2011)	2011.4853.1	5350.0	(RIF. DELIBERA: Anno 2011 Tipo DETERMINE Numero 350 Data 29-12-2011 * ESECUTIVA *)		46.730,00	0,00	26.671,96	20.058,04	
		Totali Capitolo	<i>Spese per gestione e manutenzione del servizio parco in concessione a rischio e carico CTA</i>		52.852,55	0,00	32.794,51	20.058,04	
28-10-2010 (A.R. 2010)	2010.4309.1	5360.0	(1.ART.40 COMMA 4 DPR 97/2003 - VARIAZIONE RESIDUI ATTIVI E PASSIVI) (RIF. DELIBERA: Anno 2010 Tipo DETERMINE Numero 202 Data 28-10-2010 * ESECUTIVA *)		6.000,00	-6.000,00	0,00	0,00	
		Totali Capitolo	<i>Realizzazione Sistema di Conto Rischi Ambientale</i>		6.000,00	-6.000,00	0,00	0,00	
		Totali Classificazione			1.787.562,62	-126.967,15	612.383,01	1.048.212,46	
		1.01.002.0001							

Data Elaborazione 16-05-2013
Pagina 43

ENTE PARCO NAZIONALE DELL'ASPROMONTE

RESIDUI PASSIVI 2012

Responsabile di Funzione: 0 Soggetto non presente

Responsabile di Procedimento: 0 Soggetto non presente

(Ordinati per CLASSIFICAZIONE, CAPITOLO, ANNO RESIDUO)

IMPEGNO DATA	NUMERO	CAPITOLO	DESCRIZIONE	DESTINATARIO	IMPORTO	Variazioni +/-	IMPORTO Pagamenti	IMPORTO Da pagare	RIFERIM. EVASIONE
24-03-2009 (A.R. 2009)	2009.3319.1	7030.0		2286 - DIVERSI - ALLEGATO BANCA	154,76	0,00	0,00	154,76	
		<i>Totali Capitolo</i>	<i>Spese e commissioni bancarie</i>		154,76	0,00	0,00	154,76	
31-12-2010 (A.R. 2010)	2010.4502.1	7040.0			189,18	0,00	0,00	189,18	
05-04-2012 (A.R. 2011)	2011.4877.1	7040.0	TENUTA CONTO CORRENTE POSTALE ANNO 2011		181,36	0,00	0,00	181,36	
		<i>Totali Capitolo</i>	<i>Intorni passivi</i>		370,54	0,00	0,00	370,54	
		<i>Totali Classificazione</i>			525,30	0,00	0,00	525,30	
14-11-2007 (A.R. 2007)	2007.2433.1	8010.0		2286 - DIVERSI - ALLEGATO BANCA	196,73	0,00	0,00	196,73	
07-05-2008 (A.R. 2008)	2008.2746.1	8010.0		2286 - DIVERSI - ALLEGATO BANCA	128,98	0,00	0,00	128,98	
25-08-2008 (A.R. 2008)	2008.2970.1	8010.0		2286 - DIVERSI - ALLEGATO BANCA	74,10	0,00	0,00	74,10	
24-03-2009 (A.R. 2009)	2009.3318.1	8010.0		2286 - DIVERSI - ALLEGATO BANCA	75,16	0,00	0,00	75,16	
05-04-2012 (A.R. 2011)	2011.4876.1	8010.0	IMPOSTA DI BOLLO CONTO CORRENTE POSTALE 2011		73,80	0,00	0,00	73,80	
		<i>Totali Capitolo</i>	<i>Imposte, tasse e tributi vari</i>		548,77	0,00	0,00	548,77	
06-05-2009 (A.R. 2009)	2009.3370.1	8020.0	(RIF. DELIBERA: Anno 2009 Tipo DETERMINE Numero 153 Data 21-09-2009 - ESECUTIVA)	2286 - DIVERSI - ALLEGATO BANCA	1.500,00	0,00	0,00	1.500,00	

Data Elaborazione 16-05-2013
Pagina 44

ENTE PARCO NAZIONALE DELL'ASPRомONTE

RESIDUI PASSIVI 2012

Responsabile di Funzione: 0 Soggetto non presente

Responsabile di Procedimento: 0 Soggetto non presente

(Ordinati per CLASSIFICAZIONE, CAPITOLO, ANNO RESIDUO)

IMPEGNO DATA	NUMERO	CAPITOLO	DESCRIZIONE	DESTINATARIO	IMPORTO	Variazioni +/-	IMPORTO Pagamenti	IMPORTO Da pagare	RIFERIM. EVASIONE
29-04-2010 (A.R. 2010)	2010.3896.1	8020.0	(RIF. DELIBERA: Anno 2010 Tipo DETERMINE Numero 59 Data 26-04-2010 - ESECUTIVA *)	2286 - DIVERSI - ALLEGATO BANCA	2.000,00	0,00	0,00	2.000,00	
31-12-2010 (A.R. 2010)	2010.4501.1	8020.0			73,80	0,00	0,00	73,80	
		Totale Capitolo	Imp		3.573,80	0,00	0,00	3.573,80	
		Totale Classificazione			4.122,57	0,00	0,00	4.122,57	
10-02-2010 (A.R. 2010)	2010.3830.1	10010.0	(RIF. DELIBERA: Anno 2010 Tipo DETERMINE Numero 15 Data 26-01-2010 - IN CORSO *)	954 - CRISEO FLAVIA	9.697,50	0,00	0,00	9.697,50	
		Totale Capitolo	Spese per perdita, illi. riter raggi, indennizzi e spese legali		9.697,50	0,00	0,00	9.697,50	
		Totale Classificazione			9.697,50	0,00	0,00	9.697,50	
31-12-2001 (A.R. 2001)	2001.124.1	11020.0	EX 2001 0001021/0000 (1.ART.40 COMMA 4 DPR 97/2003 - VARIAZIONE RESIDUI ATTIVI E PASSIVI) (RIF. DELIBERA: Anno 2001 Tipo DELGE Numero 162 Data 28-12-2001 - ESECUTIVA *)	2286 - DIVERSI - ALLEGATO BANCA	44.588,97	-44.588,97	0,00	0,00	
29-12-2010 (A.R. 2010)	2010.4279.1	11020.0	(RIF. DELIBERA: Anno 2010 Tipo DETERMINE Numero 275 Data 27-12-2010 - ESECUTIVA *)		30.000,00	0,00	0,00	30.000,00	
		Totale Capitolo	Acquisto immobili		74.588,97	-44.588,97	0,00	30.000,00	

Data Elaborazione 16-05-2013
Pagina 45

ENTE PARCO NAZIONALE DELL'ASPROMONTE

RESIDUI PASSIVI 2012

Responsabile di Funzione: 0 Soggetto non presente

Responsabile di Procedimento: 0 Soggetto non presente

(Ordinati per CLASSIFICAZIONE,CAPITOLO,ANNO RESIDUO)

IMPEGNO DATA	NUMERO	CAPITOLO	DESCRIZIONE	DESTINATARIO	IMPORTO	Variazioni +/-	IMPORTO Pagamenti	IMPORTO Da pagare	RIFERIM. EVASIONE
31-12-2009 (A.R. 2009)	2009.3998.1	11040.0	(RIF. DELIBERA: Anno 2009 Tipo DETERMINE Numero 252 Data 30-12-2009 * ESECUTIVA *)		50.000,00	0,00	8.200,00	41.800,00	
29-12-2010 (A.R. 2010)	2010.4269.1	11040.0	(RIF. DELIBERA: Anno 2010 Tipo DETERMINE Numero 260 Data 20-12-2010 * ESECUTIVA *)		6.600,00	0,00	6.600,00	0,00	
21-12-2011 (A.R. 2011)	2011.4840.1	11040.0	(RIF. DELIBERA: Anno 2011 Tipo DETERMINE Numero 328 Data 20-12-2011 * ESECUTIVA *)		50.000,00	0,00	0,00	50.000,00	
		Totale Capitoletto	Spese per progettazione e studi di fattibilità, concorsi di p roggettazione e nazionali di p		106.600,00	0,00	14.800,00	91.800,00	
23-06-2009 (A.R. 2009)	2009.3420.1	11050.0	(RIF. DELIBERA: Anno 2009 Tipo DETERMINE Numero 88 Data 11-06-2009 * ESECUTIVA *)		24.223,21	0,00	10.376,54	13.846,67	
23-06-2009 (A.R. 2009)	2009.3421.1	11050.0	(RIF. DELIBERA: Anno 2009 Tipo DETERMINE Numero 49 Data 31-03-2009 * ESECUTIVA *)		1.999,94	0,00	1.999,94	0,00	
19-01-2012 (A.R. 2010)	2010.4275.1	11050.0	IMPEGNO SPESA MANUTENZIONE SEDI CTA (RIF. DELIBERA: Anno 2010 Tipo DETERMINE Numero 266 Data 23-12-2010 * ESECUTIVA *)		55.000,00	0,00	15.156,91	39.843,09	
		Totale Capitoletto	Ricostituzione epistimo e in eliminazione di immobili e rata dei impianti CTA del CFS		81.223,15	0,00	27.533,39	53.689,76	

Data Elaborazione 16-05-2013
Pagina 46

ENTE PARCO NAZIONALE DELL'ASPRROMONTE

RESIDUI PASSIVI 2012

Responsabile di Funzione: 0 Soggetto non presente

Responsabile di Procedimento: 0 Soggetto non presente

(Ordinati per CLASSIFICAZIONE,CAPITOLO,ANNO RESIDUO)

IMPEGNO DATA	NUMERO	CAPITOLO	DESCRIZIONE	DESTINATARIO	IMPORTO	Variazioni +/-	IMPORTO Pagamenti	IMPORTO Da pagare	RIFERIM. EVASIONE
04-07-2001 (A.R. 2001)	2001.84.1	11080.0	EX 2001 0000331/0000 (1.ART.40 COMMA 4 DPR 97/2003 - VARIAZIONE RESIDUI ATTIVI E PASSIVI) (RIF. DELIBERA: Anno 2001 Tipo DELCO Numero 14 Data 27-03-2001 * IN CORSO *)	1816 - COMUNE DI CINQUEFRONDI	28.621,31	-28.621,31	0,00	0,00	
31-12-2001 (A.R. 2001)	2001.109.1	11080.0	EX 2001 0000938/0000 (1.ART.40 COMMA 4 DPR 97/2003 - VARIAZIONE RESIDUI ATTIVI E PASSIVI) (RIF. DELIBERA: Anno 2001 Tipo DELGE Numero 152 Data 20-12-2001 * ESECUTIVA *)	1870 - COMUNE DI CIMINA'	24.376,75	-24.376,75	0,00	0,00	
31-12-2001 (A.R. 2001)	2001.116.1	11080.0	EX 2001 0000945/0000 (RIF. DELIBERA: Anno 2001 Tipo DELGE Numero 152 Data 20-12-2001 * ESECUTIVA *)	1961 - COMUNE DI SAMO	705,93	0,00	705,93	0,00	
31-12-2001 (A.R. 2001)	2001.117.1	11080.0	EX 2001 0000946/0000 (1.ART.40 COMMA 4 DPR 97/2003 - VARIAZIONE RESIDUI ATTIVI E PASSIVI) (RIF. DELIBERA: Anno 2001 Tipo DELGE Numero 152 Data 20-12-2001 * ESECUTIVA *)	369 - COMUNE DI CANOLO	30.987,41	-30.987,41	0,00	0,00	

Data Elaborazione 16-05-2013
Pagina 47

Responsabile di Procedimento: 0 Soggetto non presente

ENTE PARCO NAZIONALE DELL'ASPRMONTONE

RESIDUI PASSIVI 2012

Responsabile di Funzione: 0 Soggetto non presente

(Ordinati per CLASSIFICAZIONE,CAPITOLO,ANNO RESIDUO)

IMPEGNO DATA	NUMERO	CAPITOLO	DESCRIZIONE	DESTINATARIO	IMPORTO	Variazioni +/-	IMPORTO Pagamenti	IMPORTO Da pagare	RIFERIM. EVASIONE
31-12-2001 (A.R. 2001)	2001.123.1	11080.0	EX 2001 0001018/0000 (RIF. DELIBERA: Anno 2001 Tipo DELGE Numero 160 Data 28-12-2001 * ESECUTIVA *)	2036 - COMUNE DI CITTANOVA	529,31	0,00	0,00	529,31	
31-12-2004 (A.R. 2004)	2004.1028.1	11080.0		1961 - COMUNE DI SAMO	23.554,69	0,00	65,55	23.489,14	
		Totale CapitoLO	Realizzazione impianti vari ed infrastrutture		108.775,40	-83.985,47	771,48	24.018,45	
31-12-2000 (A.R. 2000)	2000.67.1	11090.0	EX 2000 0000838/0000 (1.ART.40 COMMA 4 DPR 97/2003 - VARIAZIONE RESIDUI ATTIVI E PASSIVI) (RIF. DELIBERA: Anno 2000 Tipo DELCD Numero 122 Data 30-11-2000 * ESECUTIVA *)	2014 - COMUNE DI SAN LUCA	90.379,96	-86.627,35	3.752,61	0,00	
31-12-2000 (A.R. 2000)	2000.68.1	11090.0	EX 2000 0000839/0000 (RIF. DELIBERA: Anno 2000 Tipo DELCD Numero 122 Data 30-11-2000 * ESECUTIVA *)	2286 - DIVERSI - ALLEGATO BANCA	51.645,69	0,00	0,00	51.645,69	
29-12-2010 (A.R. 2010)	2010.4272.1	11090.0	(RIF. DELIBERA: Anno 2010 Tipo DETERMINE Numero 262 Data 23-12-2010 * ESECUTIVA *)		64.124,85	0,00	20.156,28	43.968,57	

Data Elaborazione 16-05-2013
Pagina 48

ENTE PARCO NAZIONALE DELL'ASPROMONTE

RESIDUI PASSIVI 2012

Responsabile di Funzione: 0 Soggetto non presente

Responsabile di Procedimento: 0 Soggetto non presente

(Ordinati per CLASSIFICAZIONE, CAPITOLO, ANNO RESIDUO)

IMPEGNO DATA	NUMERO	CAPITOLO	DESCRIZIONE	DESTINATARIO	IMPORTO	Variazioni +/-	IMPORTO Pagamenti	IMPORTO Da pagare	RIFERIM. EVASIONE
31-12-2010 (A.R. 2010)	2010.4301.1	11090.0	(1.ART.40 COMMA 4 DPR 97/2003 - VARIAZIONE RESIDUI ATTIVI E PASSIVI) (RIF. DELIBERA: Anno 2010 Tipo DETERMINE Numero 296 Data 31-12-2010 * ESECUTIVA *)		5.000,00	-5.000,00	0,00	0,00	
		<i>Totali Capitulo</i>	<i>Restituzione di beni di interesse storico e paesaggistico</i>		211.150,50	-91.627,35	23.908,89	95.614,26	
04-07-2001 (A.R. 2001)	2001.82.1	11130.0	EX 2001 0000329/0000 (1.ART.40 COMMA 4 DPR 97/2003 - VARIAZIONE RESIDUI ATTIVI E PASSIVI) (RIF. DELIBERA: Anno 2001 Tipo DELOD Numero 14 Data 27-03-2001 * IN CORSO *)	1881 - COMUNE DI REGGIO CALABRIA	33.763,11	-33.763,11	0,00	0,00	
29-12-2011 (A.R. 2011)	2011.4850.1	11130.0	(RIF. DELIBERA: Anno 2011 Tipo DETERMINE Numero 346 Data 29-12-2011 * ESECUTIVA *)		150.000,00	0,00	0,00	150.000,00	
		<i>Totali Capitulo</i>	<i>Realizzazione di aree pinetale in</i>		183.763,11	-33.763,11	0,00	150.000,00	
11-10-1998 (A.R. 1998)	1998.24.1	11200.0	EX 1998 000013/0000 (1.ART.40 COMMA 4 DPR 97/2003 - VARIAZIONE RESIDUI ATTIVI E PASSIVI) (RIF. DELIBERA: Anno 1998 Tipo DELGE Numero 14 Data 06-05-1998 * IN CORSO *)	1946 - COMUNE DI SCIDO	103.291,38	-103.291,38	0,00	0,00	
		<i>Totali Capitulo</i>	<i>Realizzazione aree turistiche</i>		103.291,38	-103.291,38	0,00	0,00	

Data Elaborazione 16-05-2013
Pagina 49

ENTE PARCO NAZIONALE DELL'ASPROMONTE

RESIDUI PASSIVI 2012

Responsabile di Funzione: 0 Soggetto non presente

Responsabile di Procedimento: 0 Soggetto non presente

(Ordinati per CLASSIFICAZIONE, CAPITOLO, ANNO RESIDUO)

IMPEGNO DATA	NUMERO	CAPITOLO	DESCRIZIONE	DESTINATARIO	IMPORTO	Variazioni +/-	IMPORTO Pagamenti	IMPORTO Da pagare	RIFERIM. EVASIONE
07-10-2004 (A.R. 2004)	2004.806.1	11220.0	(RIF. DELIBERA: Anno 2004 Tipo DETERMINE Numero 140 Data 02-07-2004 * ESECUTIVA *)	2286 - DIVERSI - ALLEGATO BANCA	5.000,00	0,00	0,00	5.000,00	
31-12-2006 (A.R. 2006)	2006.2056.1	11220.0	(1.ART.40 COMMA 4 DPR 97/2003 - VARIAZIONE RESIDUI ATTIVI E PASSIVI) (RIF. DELIBERA: Anno 2006 Tipo DETERMINE Numero 229 Data 23-12-2006 * ESECUTIVA *)	764 - COMUNE DI SANT'AGATA DEL BIANCO	100.000,00	-100.000,00	0,00	0,00	
31-12-2007 (A.R. 2007)	2007.2742.1	11220.0	(RIF. DELIBERA: Anno 2007 Tipo DETERMINE Numero 218 Data 27-12-2007 * ESECUTIVA *)	2286 - DIVERSI - ALLEGATO BANCA	7.188,00	0,00	0,00	7.188,00	
24-06-2008 (A.R. 2008)	2008.2851.1	11220.0	(1.ART.40 COMMA 4 DPR 97/2003 - VARIAZIONE RESIDUI ATTIVI E PASSIVI) (RIF. DELIBERA: Anno 2008 Tipo DETERMINE Numero 146 Data 28-07-2008 * ESECUTIVA *)	2286 - DIVERSI - ALLEGATO BANCA	10.084,66	-10.084,66	0,00	0,00	
29-12-2010 (A.R. 2010)	2010.4280.1	11220.0	(RIF. DELIBERA: Anno 2010 Tipo DETERMINE Numero 276 Data 27-12-2010 * ESECUTIVA *)		35.000,00	0,00	0,00	35.000,00	
		Totali Capitolo	Reintestazione di conti visita e punti base		157.272,66	-110.084,66	0,00	47.188,00	

Data Elaborazione 16-05-2013
Pagina 50

ENTE PARCO NAZIONALE DELL'ASPROMONTE

RESIDUI PASSIVI 2012

Responsabile di Funzione: 0 Soggetto non presente

Responsabile di Procedimento: 0 Soggetto non presente

(Ordinati per CLASSIFICAZIONE, CAPITOLO, ANNO RESIDUO)

IMPEGNO DATA	NUMERO	CAPITOLO	DESCRIZIONE	DESTINATARIO	IMPORTO	Variazioni +/-	IMPORTO Pagamenti	IMPORTO Da pagare	RIFERIM. EVASIONE
31-12-2009 (A.R. 2009)	2009.3986.1	11240.0	(1. ART. 40 COMMA 4 DPR 97/2003 - VARIAZIONE RESIDUI ATTIVI E PASSIVI) (RIF. DELIBERA: Anno 2009 Tipo DETERMINE Numero 250 Data 30-12-2009 * ESECUTIVA *)		38.000,00	-38.000,00	0,00	0,00	
29-12-2011 (A.R. 2011)	2011.4847.1	11240.0	(RIF. DELIBERA: Anno 2011 Tipo DETERMINE Numero 344 Data 29-12-2011 * ESECUTIVA *)		86.378,90	0,00	19.925,68	66.453,22	
		Totale Capitolo	Realizzazione finanziati tutti per mutui, prestiti e rifugiosi e partecipazione sociale o servizio		124.378,90	-38.000,00	19.925,68	66.453,22	
11-10-1998 (A.R. 1998)	1998.25.1	11300.0	EX 1998 0000014/0000 (1. ART. 40 COMMA 4 DPR 97/2003 - VARIAZIONE RESIDUI ATTIVI E PASSIVI) (RIF. DELIBERA: Anno 2006 Tipo DETERMINE Numero 179 Data 21-11-2006 * ESECUTIVA *)	1957 - COMUNE DI GERACE	7.653,89	-2.082,57	5.571,32	0,00	
11-10-1998 (A.R. 1998)	1998.27.1	11300.0	EX 1998 0000018/0000 (RIF. DELIBERA: Anno 1998 Tipo DELGE Numero 18 Data 05-05-1998 * IN CORSO *)	1969 - COMUNE DI CONDOFURI	180.759,91	0,00	0,00	180.759,91	
11-10-1998 (A.R. 1998)	1998.31.1	11300.0	EX 1998 0000021/0000 (RIF. DELIBERA: Anno 1998 Tipo DELGE Numero 16 Data 05-05-1998 * IN CORSO *)	2003 - COMUNE DI PLATI	51.645,69	0,00	0,00	51.645,69	

Data Elaborazione 16-05-2013
Pagina 51

Responsabile di Procedimento: 0 Soggetto non presente

ENTE PARCO NAZIONALE DELL'ASPROMONTE

RESIDUI PASSIVI 2012

Responsabile di Funzione: 0 Soggetto non presente

(Ordinati per CLASSIFICAZIONE,CAPITOLO,ANNO RESIDUO)

IMPEGNO DATA	NUMERO	CAPITOLO	DESCRIZIONE	DESTINATARIO	IMPORTO	Variazioni +/-	IMPORTO Pagamenti	IMPORTO Da pagare	RIFERIM. EVASIONE
11-10-1998 (A.R. 1998)	1998.33.1	11300.0	EX 1998 000023/0000 (1.ART.40 COMMA 4 DPR 97/2003 - VARIAZIONE RESIDUI ATTIVI E PASSIVI) (RIF. DELIBERA: Anno 1998 Tipo DELGE Numero 16 Data 06-05-1998 - IN CORSO *)	2014 - COMUNE DI SAN LUCA	51.645,69	-37.750,62	13.895,07	0,00	
31-12-2000 (A.R. 2000)	2000.59.1	11300.0	EX 2000 000025/0000 (RIF. DELIBERA: Anno 2000 Tipo DELCD Numero 122 Data 30-11-2000 - ESECUTIVA *)	2003 - COMUNE DI PLATTI	30.987,43	0,00	0,00	30.987,43	
31-12-2000 (A.R. 2000)	2000.60.1	11300.0	EX 2000 0000827/0000 (RIF. DELIBERA: Anno 2000 Tipo DELCD Numero 122 Data 30-11-2000 - ESECUTIVA *)	2003 - COMUNE DI PLATTI	15.493,70	0,00	0,00	15.493,70	
31-12-2000 (A.R. 2000)	2000.62.1	11300.0	EX 2000 0000930/0000 (RIF. DELIBERA: Anno 2000 Tipo DELCD Numero 122 Data 30-11-2000 - ESECUTIVA *)	1991 - COMUNE DI BAGALADI	21.432,97	0,00	0,00	21.432,97	
31-12-2002 (A.R. 2002)	2002.169.1	11300.0	EX 2002 0001044/0000 (RIF. DELIBERA: Anno 2002 Tipo DELCD Numero 31 Data 28-11-2002 - IN CORSO *)	2025 - COMUNE DI ROCCAFORTE DEL GRECO	30.987,43	0,00	0,00	30.987,43	

Data Elaborazione 16-05-2013
Pagina 52

ENTE PARCO NAZIONALE DELL'ASPROMONTE

RESIDUI PASSIVI 2012

Responsabile di Funzione: 0 Soggetto non presente

Responsabile di Procedimento: 0 Soggetto non presente

(Ordinati per CLASSIFICAZIONE, CAPITOLO, ANNO RESIDUO)

IMPEGNO DATA	NUMERO	CAPITOLO	DESCRIZIONE	DESTINATARIO	IMPORTO	Variazioni +/-	IMPORTO Pagamenti	IMPORTO Da pagare	RIFERIM. EVASIONE
31-12-2002 (A.R. 2002)	2002.174.1	11300.0	EX 2002 0001058/0000 (RIF. DELIBERA: Anno 2002 Tipo DELCO Numero 34 Data 21-12-2002 * IN CORSO *)		257.601,65	0,00	122.153,60	135.448,05	
05-11-2004 (A.R. 2004)	2004.880.1	11300.0	(RIF. DELIBERA: Anno 2004 Tipo DETERMINE Numero 228 Data 18-10-2004 * ESECUTIVA *)	2286 - DIVERSI - ALLEGATO BANCA	1.916,89	0,00	0,00	1.916,89	
18-11-2004 (A.R. 2004)	2004.901.1	11300.0	(RIF. DELIBERA: Anno 2004 Tipo DETERMINE Numero 27 Data 14-09-2004 * IN CORSO *)	2036 - COMUNE DI CITTANOVA	25.000,00	0,00	0,00	25.000,00	
24-08-2009 (A.R. 2009)	2009.3509.1	11300.0	(RIF. DELIBERA: Anno 2009 Tipo DETERMINE Numero 131 Data 07-08-2009 * ESECUTIVA *)	2286 - DIVERSI - ALLEGATO BANCA	1.794,31	0,00	0,00	1.794,31	
		<i>Totali Capitolo</i>	<i>Interventi di miglioramento am- bandato su conti e nuclei di edil e interventi di residen-</i>		676.919,56	-39.833,19	141.619,99	495.466,38	
29-12-2011 (A.R. 2011)	2011.4856.1	11320.0	(RIF. DELIBERA: Anno 2011 Tipo DETERMINE Numero 354 Data 29-12-2011 * ESECUTIVA *)		50.000,00	0,00	0,00	50.000,00	
		<i>Totali Capitolo</i>	<i>Incendio: raso e miglioramento della attività agricola e tri- giunali</i>		50.000,00	0,00	0,00	50.000,00	
29-12-2011 (A.R. 2011)	2011.4846.1	11350.0	(RIF. DELIBERA: Anno 2011 Tipo DETERMINE Numero 342 Data 29-12-2011 * ESECUTIVA *)		50.000,00	0,00	0,00	50.000,00	
		<i>Totali Capitolo</i>	<i>Spesa per allestimento dei pin refin botanico</i>		50.000,00	0,00	0,00	50.000,00	

Data Elaborazione 16-05-2013
Pagina 53

ENTE PARCO NAZIONALE DELL'ASPROMONTE

RESIDUI PASSIVI 2012

Responsabile di Funzione: 0 Soggetto non presente

Responsabile di Procedimento: 0 Soggetto non presente

(Ordinati per CLASSIFICAZIONE, CAPITOLO, ANNO RESIDUO)

IMPEGNO DATA	NUMERO	CAPITOLO	DESCRIZIONE	DESTINATARIO	IMPORTO	Variazioni +/-	IMPORTO Pagamenti	IMPORTO Da pagare	RIFERIM. EVASIONE
31-12-2010 (A.R. 2010)	2010.4311.1	11370.0	(RIF. DELIBERA: Anno 2010 Tipo DETERMINE Numero 253 Data 20-12-2010 - ESECUTIVA *)		20.000,00	0,00	5.000,00	15.000,00	
		<i>Totale Capito</i>	<i>Spese di allineamento e sistemazione marso del parco</i>		20.000,00	0,00	5.000,00	15.000,00	
29-12-2010 (A.R. 2010)	2010.4276.1	11520.0	(RIF. DELIBERA: Anno 2010 Tipo DETERMINE Numero 267 Data 23-12-2010 - ESECUTIVA *)		18.796,83	0,00	13.277,25	5.519,58	
		<i>Totale Capito</i>	<i>Spese per la sede del Parco</i>		18.796,83	0,00	13.277,25	5.519,58	
31-10-1997 (A.R. 1997)	1997.6.1	11530.0	EX 1997 0000001/0000 (RIF. DELIBERA: Anno 1996 Tipo DELCD Numero 97 Data 21-12-1996 - ESECUTIVA *)	2286 - DIVERSI - ALLEGATO BANCA	152.243,02	0,00	0,00	152.243,02	
		<i>Totale Capito</i>	<i>Realizzazione interventi relati in PTA 1994/06 scheda 172 pi ano per il parco "Piccoli. Gaur</i>		152.243,02	0,00	0,00	152.243,02	
10-11-1997 (A.R. 1996)	1996.3.1	11550.0	EX 1996 0000030/0000 (RIF. DELIBERA: Anno 1996 Tipo DELCD Numero 1 Data 01-01-1996 - IN CORSO *)		16.072,84	0,00	16.072,84	0,00	
31-10-1997 (A.R. 1997)	1997.8.1	11550.0	EX 1997 0000003/0000 (RIF. DELIBERA: Anno 1996 Tipo DELCD Numero 97 Data 21-12-1996 - ESECUTIVA *)		327.288,90	0,00	7.618,49	319.670,41	
		<i>Totale Capito</i>	<i>Realizzazione interventi relati in PTA 1994/06 scheda 137 Ca riogipio del parrero del pa</i>		343.361,74	0,00	23.691,33	319.670,41	

Data Elaborazione 16-05-2013
Pagina 54

ENTE PARCO NAZIONALE DELL'ASPROMONTE

RESIDUI PASSIVI 2012

Responsabile di Funzione: 0 Soggetto non presente

Responsabile di Procedimento: 0 Soggetto non presente

(Ordinati per CLASSIFICAZIONE, CAPITOLO, ANNO RESIDUO)

IMPEGNO DATA	NUMERO	CAPITOLO	DESCRIZIONE	DESTINATARIO	IMPORTO	Variazioni +/-	IMPORTO Pagamenti	IMPORTO Da pagare	RIFERIM. EVASIONE
31-10-1997 (A.R. 1997)	1997.9.1	11560.0	EX 1997 000004/0000 (RIF. DELIBERA: Anno 1996 Tipo DELCO Numero 97 Data 21-12-1996 * ESECUTIVA *)	2286 - DIVERSI - ALLEGATO BANCA	433.204,12	0,00	0,00	433.204,12	
31-12-2002 (A.R. 2002)	2002.176.1	11560.0	EX 2002 0001063/0000 (RIF. DELIBERA: Anno 2002 Tipo DELCO Numero 6 Data 21-03-2002 * IN CORSO *)	2286 - DIVERSI - ALLEGATO BANCA	873,35	0,00	0,00	873,35	
19-03-2009 (A.R. 2009)	2009.3317.1	11560.0	(RIF. DELIBERA: Anno 2009 Tipo DETERMINE Numero 34 Data 26-02-2009 * IN CORSO *)	2286 - DIVERSI - ALLEGATO BANCA	22.919,98	0,00	0,00	22.919,98	
31-12-2009 (A.R. 2009)	2009.3780.1	11560.0	(RIF. DELIBERA: Anno 2009 Tipo DETERMINE Numero 77 Data 07-05-2009 * ESECUTIVA *)	2286 - DIVERSI - ALLEGATO BANCA	3.000,00	0,00	0,00	3.000,00	
31-12-2009 (A.R. 2009)	2009.3795.1	11560.0	(RIF. DELIBERA: Anno 2009 Tipo DETERMINE Numero 159 Data 24-09-2009 * ESECUTIVA *)	1342 - IGLIO PU JERRETE - SOLE NASCENTE COOPERATIVA SOCIALE	9.000,00	0,00	7.735,82	1.264,18	
		Totale Capito	Realizzazione interventi rotti ivi PTA 1994gg. solleciti 170 S istemi di servizio naturalisti		458.997,45	0,00	7.735,82	461.261,63	

Data Elaborazione 16-05-2013
Pagina 55

ENTE PARCO NAZIONALE DELL'ASPRIMONTE

RESIDUI PASSIVI 2012

Responsabile di Funzione: 0 Soggetto non presente

Responsabile di Procedimento: 0 Soggetto non presente

(Ordinati per CLASSIFICAZIONE,CAPITOLO,ANNO RESIDUO)

IMPEGNO DATA	NUMERO	CAPITOLO	DESCRIZIONE	DESTINATARIO	IMPORTO	Variazioni +/-	IMPORTO Pagamenti	IMPORTO Da pagare	RIFERIM. EVASIONE
31-10-1997 (A.R. 1997)	1997.10.1	11570.0	EX 1997 0000005/0000 (1.ART.40 COMMA 4 DPR 97/2003 - VARIAZIONE RESIDUI ATTIVI E PASSIVI) (RIF. DELIBERA: Anno 1996 Tipo DELCD Numero 87 Data 21-12-1996 * ESECUTIVA *)		29.913,92	-19.845,62	0,00	10.068,30	
		Totale Capitolo	Realizzazione interventi reati In P.T.T.A. 1994/95 scheda 183 Pr oggetto realizzazione di un sis		29.913,92	-19.845,62	0,00	10.068,30	
10-11-1997 (A.R. 1996)	1996.4.1	11580.0	EX 1996 0000033/0000 (1.ART.40 COMMA 4 DPR 97/2003 - VARIAZIONE RESIDUI ATTIVI E PASSIVI) (RIF. DELIBERA: Anno 1996 Tipo DELCD Numero 1 Data 01-01-1998 * IN CORSO *)	2286 - DIVERSI - ALLEGATO BANCA	2.393,19	-2.393,19	0,00	0,00	
		Totale Capitolo	Realizzazione interventi reati In P.T.T.A. 1994/95 scheda 185 Ra realizzazione di un sistema rito		2.393,19	-2.393,19	0,00	0,00	
31-10-1997 (A.R. 1997)	1997.12.1	11590.0	EX 1997 0000007/0000 (1.ART.40 COMMA 4 DPR 97/2003 - VARIAZIONE RESIDUI ATTIVI E PASSIVI) (RIF. DELIBERA: Anno 1996 Tipo DELCD Numero 97 Data 21-12-1996 * ESECUTIVA *)	2286 - DIVERSI - ALLEGATO BANCA	15.487,45	-15.487,45	0,00	0,00	
		Totale Capitolo	Realizzazione interventi P.T.T.A. 1994/95 scheda 177 Progetto ra realizzazione e gestione rito di		15.487,45	-15.487,45	0,00	0,00	

Data Elaborazione 16-05-2013
Pagina 56

Responsabile di Procedimento: 0 Soggetto non presente

ENTE PARCO NAZIONALE DELL'ASPROMONTE

RESIDUI PASSIVI 2012

Responsabile di Funzione: 0 Soggetto non presente

(Ordinati per CLASSIFICAZIONE, CAPITOLO, ANNO RESIDUO)

IMPEGNO DATA	NUMERO	CAPITOLO	DESCRIZIONE	DESTINATARIO	IMPORTO	Variazioni +/-	IMPORTO Pagamenti	IMPORTO Da pagare	RIFERIM. EVASIONE
20-07-2010 (A.R. 2010)	2010.4011.1	11730.0	(1 ART.40 COMMA 4 DPR 97/2003 - VARIAZIONE RESIDUI ATTIVI E PASSIVI) (RIF. DELIBERA: Anno 2010 Tipo DETERMINE Numero 84 Dalla 18-06-2010 - ESECUTIVA *)		151.475,29	-35.041,60	116.433,69	0,00	
20-07-2010 (A.R. 2010)	2010.4012.1	11730.0	(1 ART.40 COMMA 4 DPR 97/2003 - VARIAZIONE RESIDUI ATTIVI E PASSIVI) (RIF. DELIBERA: Anno 2010 Tipo DETERMINE Numero 84 Dalla 30-04-2010 - ESECUTIVA *)		3.060,00	-560,00	2.500,00	0,00	
		Totale Capitoletto			154.535,29	-35.601,60	118.933,69	0,00	
		Totale Classificazione			3.133.692,52	-618.501,99	397.197,52	2.117.993,01	
15-12-2011 (A.R. 2011)	2011.4826.1	12040.0	FORNITURA PERSONAL COMPUTERS CTA (RIF. DELIBERA: Anno 2011 Tipo DETERMINE Numero 312 Data 13-12-2011 - ESECUTIVA *)	2277 - GVN UFFICIO DI NOCITO GREGORIO	2.826,56	0,00	2.826,56	0,00	
		Totale Capitoletto			2.826,56	0,00	2.826,56	0,00	
		Totale Classificazione			2.826,56	0,00	2.826,56	0,00	
		1.02.001.0001							
		1.02.001.0002							

Data Elaborazione 16-05-2013
Pagina 57

ENTE PARCO NAZIONALE DELL'ASPROMONTE

RESIDUI PASSIVI 2012

Responsabile di Funzione: 0 Soggetto non presente

Responsabile di Procedimento: 0 Soggetto non presente

(Ordinati per CLASSIFICAZIONE; CAPITOLO, ANNO RESIDUO)

IMPEGNO DATA	NUMERO	CAPITOLO	DESCRIZIONE	DESTINATARIO	IMPORTO	Variazioni +/-	IMPORTO Pagamenti	IMPORTO Da pagare	RIFERIM. EVASIONE
12-10-2010 (A.R. 2010)	2010.4146.1	13010.0	(1.ART.40 COMMA 4 DPR 97/2003 - VARIAZIONE RESIDUI ATTIVI E PASSIVI) (RIF. DELIBERA: Anno 2010 Tipo DETERMINE Numero 182 Data 04-10-2010 * ESECUTIVA *)	2286 - DIVERSI - ALLEGATO BANCA	20.000,00	-20.000,00	0,00	0,00	
		Totale Capitolo	Sottiscrizioni, acquisti e con fortimenti di partecipazioni a società a p.p. quote		20.000,00	-20.000,00	0,00	0,00	
		Totale Classificazione			20.000,00	-20.000,00	0,00	0,00	
19-10-2004 (A.R. 2004)	2004.814.1	21100.0	(1.ART.40 COMMA 4 DPR 97/2003 - VARIAZIONE RESIDUI ATTIVI E PASSIVI) (RIF. DELIBERA: Anno 2004 Tipo DETERMINE Numero 229 Data 18-10-2004 * ESECUTIVA *)	2286 - DIVERSI - ALLEGATO BANCA	15.534,34	-15.534,34	0,00	0,00	
		Totale Capitolo	Partita in conto di terzi		15.534,34	-15.534,34	0,00	0,00	
14-11-2007 (A.R. 2007)	2007.2432.1	21110.0	(1.ART.40 COMMA 4 DPR 97/2003 - VARIAZIONE RESIDUI ATTIVI E PASSIVI)	2286 - DIVERSI - ALLEGATO BANCA	28,10	-28,10	0,00	0,00	
07-05-2008 (A.R. 2008)	2008.2745.1	21110.0	(1.ART.40 COMMA 4 DPR 97/2003 - VARIAZIONE RESIDUI ATTIVI E PASSIVI)	013 - AGENZIA DELLE ENTRATE UFFICIO PROVINCIALE DI REGGIO CAL.-TERRITORIO	13,83	-13,83	0,00	0,00	
		Totale Capitolo	IVA a debito		41,93	-41,93	0,00	0,00	
		Totale Classificazione			15.576,27	-15.576,27	0,00	0,00	
		TOTALE GENERALE			5.673.205,79	-918.070,40	1.378.966,01	3.375.169,38	

COLLEGIO DEI REVISORI DEI CONTI**VERBALE N. 26/2013**

L' anno 2013 il giorno 28 maggio alle ore 17.30 in Reggio Calabria presso la sede dell'Ufficio Ragioneria Territoriale dello Stato si è riunito il Collegio dei Revisori dei Conti nelle persone dei signori:

- Dott.ssa Campagna Annamaria - Presidente in rappresentanza del Ministero dell'Economia e delle Finanze;
- Dott. Francesco Malara – Componente in rappresentanza del Ministero dell'Economia e delle Finanze;
- Dott. Eugenio Triveri – Componente in rappresentanza della Regione Calabria;

per trattare il seguente punto dell'ordine del giorno:

“riaccertamento dei residui attivi e passivi dell'esercizio finanziario 2012”

Il Revisore Dott. Eugenio Triveri è assente giustificato.


L'Ente Parco con mail del 14 maggio 2013 ha trasmesso al Collegio dei Revisori la documentazione relativa al riaccertamento dei residui attivi e passivi che sarà oggetto di deliberazione dell'organo di vertice dell'Ente come previsto dal DPR 97/2003.

La documentazione è accompagnata dalla Relazione del Direttore dell'Ente Parco dove si evidenziano i motivi delle avvenute eliminazioni dei residui attivi e passivi da allegare al rendiconto generale dell'esercizio finanziario 2012.

Analisi della gestione dei residui

Il Collegio verifica il rispetto dei principi e dei criteri di determinazione dei residui attivi e passivi disposti dall'art.40 del DPR 27/02/2003,n.97.

I residui attivi e passivi esistenti al primo gennaio 2012 sono stati correttamente ripresi dal rendiconto dell'esercizio 2011.



L'Ente ha provveduto al riaccertamento dei residui attivi e passivi al 31.12.2012 come previsto dal DPR sopra riportato.

I risultati di tale verifica sono i seguenti:

Residui attivi						
	<i>Residui iniziali</i>	<i>Residui riscossi</i>	<i>Residui da riscuotere</i>	<i>residui d'esercizio</i>	<i>Residui stornati</i>	<i>totale residui</i>
GESTIONE	835.293,36	60.333,12	774.960,24	74.201,38	26.895,37	822.266,25
Totale	835.293,36	60.333,12	774.960,24	74.201,38	26.895,37	822.266,25
Residui passivi						
	<i>Residui iniziali</i>	<i>Residui pagati</i>	<i>Residui da riscuotere</i>	<i>residui d'esercizio</i>	<i>Residui stornati</i>	<i>totale residui</i>
GESTIONE	5.673.205,79	1.378.966,01	4.294.239,78	1.265.092,39	918.070,40	4.641.261,77
Totale	5.673.205,79	1.378.966,01	4.294.239,78	1.265.092,39	918.070,40	4.641.261,77

I residui attivi al 31.12.2012 ammontano complessivamente ad € 822.266,25 e i residui passivi al 31/12/2012 ammontano complessivamente ad € 4.641.261,77.

Analisi "anzianità" dei residui

residui attivi	residui iniziali	speso	variazioni	residui al 31/12/2012
anno 2011	62,00	0,00	62,00	0,00
anno 2010	24.850,00	15.000,00	9.850,00	0,00
anno 2009	5.400,00	0,00	5.400,00	0,00
anno 2008 e precedenti	11.583,37	0,00	11.583,37	0,00
totale	41.895,37	15.000,00	26.895,37	0,00

residui passivi	residui iniziali	speso	variazioni	residui al 31/12/2012
anno 2011	140.693,18	86.504,42	54.188,76	0,00
anno 2010	232.204,15	126.014,34	106.189,81	0,00
anno 2009	145.606,69	8.702,10	136.904,59	0,00
anno 2008 e precedenti(*)	654.074,54	23.219,00	620.787,24	10.068,30
totale	1.172.578,56	244.439,86	918.070,40	10.068,30

(*) anno 1997- i residui iniziali di € 29.913,92- stornati € 19.845,62 – residui al 31/12/2012 € 10.068,30.

Da un accurato controllo dei residui attivi e passivi si è rilevato quanto segue:

RESIDUI ATTIVI:

residui anno precedente	€ 835.293,36
variazioni	€ 26.895,37
riscossioni	€ 60.333,12
da riscuotere	€ 748.064,87

d'esercizio	€ 74.201,38
TOTALE	€ 822.266,25

RESIDUI PASSIVI:

residui anno precedente	€ 5.673.205,79
variazioni	€ 918.070,40
pagamenti	€ 1.378.966,01
da pagare	€ 3.376.169,38

d'esercizio	€ 1.265.092,39
TOTALE	€ 4.641.261,77

A completamento dell'analisi di anzianità dei residui si desume che i residui attivi insussistenti ammontano ad € 26.895,37, mentre i residui passivi ammontano ad € 918.070,40.

I residui attivi sono stati eliminati in quanto non più esigibili e per i quali non sussisteva idoneo titolo giuridico per il riconoscimento degli stessi.

I residui passivi sono stati eliminati perché non corrispondenti ad obbligazioni giuridicamente perfezionate e perché relativi a somme non più dovute.

Osservazioni:

il Rendiconto 2011 è stato approvato dal MEF –RGS IGF Uff.VII con nota Prot. n. 30300 del 29/04/2013.

Il Bilancio di previsione 2013 è stato approvato dal MEF RGS IGF Uff.VII con nota prot. 8234 del 1/03/2013.

Si rimane in attesa del Rendiconto anno 2012 nell'intesa che per l'avvenire si provveda a rispettare i termini previsti dalla normativa.

Si richiama l'attenzione agli Organi dell'Ente Parco in merito alle osservazioni indicate dal MEF relativamente al bilancio di previsione 2013 e da ultimo che l'Ente provveda a ricondurre la gestione su posizioni di stabile equilibrio finanziario.

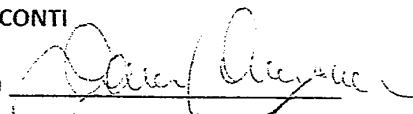
Si chiede di conoscere inoltre se sia stato dato seguito alla nota del MATT del 22/04/2013 con protocollo n.31689.

Si esprime parere favorevole per i dovuti riaccertamenti dei residui attivi e passivi.


Il presente verbale, chiuso alle ore 19.00. viene letto, confermato, sottoscritto e successivamente inserito nell'apposito registro.

IL COLLEGIO DEI REVISORI DEI CONTI

Dott.ssa Campagna Annamaria



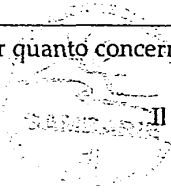
Dott. Malara Francesco



Dott. Triveri Eugenio

ASSENTE

Servizi Finanziari: Si esprime parere favorevole per quanto concerne la regolarità contabile.


Il Responsabile

La presente deliberazione è pubblicata all'Albo on line dell'Ente Parco in data odierna e vi rimarrà per gg. 15.

Li 04-06-2013


L'incaricato

☒ La presente deliberazione è stata trasmessa al Ministero dell'Ambiente e della Tutela del Territorio e del Mare con nota prot. n. 2033 del 31-05-2013.

☒ La presente deliberazione è stata trasmessa al Ministero dell'Economia e delle Finanze con nota prot. n. 2033 del 31-05-2013.

☒ La presente deliberazione è stata trasmessa alla Corte dei Conti con nota prot. n. 2033 del 31-05-2013.

☐ La presente deliberazione è stata trasmessa al Collegio dei Revisori dei Conti con nota prot. n. _____ del _____.

ELENCO IMMOBILI

PAGINA BIANCA

	PATRIMONIO IMMOBILIARE ENTE PARCO NAZIONALE DELL'ASPROMONTE (art. 42 c. 9 D.P.R. 97/2003)	
N°	DENOMINAZIONE	
1	Villaggio De Leo nel comune di S. Eufemia in Aspromonte	
2	Ex frantoio Iacopino adibito a Porta di accesso del Parco e Museo dell'olio nel comune di Bagaladi	
3	Terreno e fabbricato adiacente porta accesso nel comune di Bagaladi	
4	Palazzo Tuscano adibito a centro visita del Parco nel Comune di Bova	
5	Edificio a due piani da adibire a Centro Visita nel Comune di San Luca	

COMUNITA' DEL PARCO

(Artt. 9 e 10 legge 06.12.1991, n° 394, integrata con legge 09/12/1998, n°426)

DELIBERAZIONE DELLA COMUNITA' DEL PARCO**N° 2 Reg. Del.****OGGETTO: Parere Rendiconto generale esercizio finanziario 2012 (art. 10 Legge 394/91 e ss.mm.ii.).**

L'anno duemilatredecim il giorno dodici del mese di luglio alle ore 17.30 , convocata nelle forme di legge, presso l'Aula Consiliare del Comune di Santo Stefano in Aspromonte (RC) -, si è riunita in 2^ convocazione la Comunità del Parco.

Risultano presenti, i componenti come di seguito elencati:

DENOMINAZIONE ENTE	RAPPRESENTANTE: COGNOME E NOME QUALIFICA	Presenti SI/NO
1) Presidente Regione Calabria		No
2) Presidente Provincia - RC	Cons. Francesco Cannizzaro	Si
3) Comune di Africo		Si
4) Comune di Antonimina		Si
5) Comune di Bagaladi		No
6) Comune di Bova		Si
7) Comune di Bruzzano Zeffirio		No
8) Comune di Canolo		Si
9) Comune di Cardeto		Si
10) Comune di Careri		No
11) Comune di Ciminà		Si
12) Comune di Cinquefrondi		No

13) Comune di Cittanova		Si
14) Comune di Condofuri Sup.	Delegato: Consigliere Mafrii	Si
15) Comune di Cosoleto		No
16) Comune di Delianueva		Si
17) Comune di Gerace		Si
18) Comune di Molochio		No
19) Comune di Mammola		Si
20) Comune di Oppido Mamertina		No
21) Comune di Palizzi Sup.		No
22) Comune di Platì		No
23) Comune di Reggio Calabria		NO
24) Comune di Roccaforte del Greco		NO
25) Comune di Roghudi		Si
26) Comune di Sant' Agata del Bianco		Si
27) Comune di Samo		No
28) Comune di S. Cristina d'Aspromonte		No
29) Comune di S. Eufemia d'Aspromonte		Si
30) Comune di S. Giorgio Morgeto		No
31) Comune di S. Lorenzo		No
32) Comune di S. Luca		No
33) Comune di S. Roberto		Si
34) Comune di S. Stefano in Aspromonte		SI
35) Comune di Scido		SI
36) Comune di Scilla		Si
37) Comune di Sinopoli		No

38) Comune di Staiti		Si
39) Comune di Varapodio		No
40) Comunità Montana "Stilaro Allaro Limina" - MAMMOLA		No
41) Comunità Montana "Aspromonte Orientale" -		Si
42) Comunità Montana "Area Grecanica" - MELITO PORTO SALVO		Si
43) Comunità Montana "Vers. dello Stretto" - REGGIO CALABRIA		No
44) Comunità Montana "Vers. Tirrenico Meridionale" - DELIANUOVA		No
45) Comunità Montana "Vers. Tirrenico Settentrionale" - CINQUEFRONDI		No

Totale presenti n° 22

Totale assenti n° 23

Presiede il dott. Giuseppe Zampogna nella sua qualità di Presidente ;

Funge da segretario-verbalizzante la dr.ssa Chiara Parisi, dipendente dell'Ente Parco;

Partecipano alla riunione il Presidente dell'Ente Parco Dr. Giuseppe Bombino ed il Direttore arch. Tommaso Tedesco;

Accertata la presenza del numero legale, il Presidente dichiara aperta la seduta e si procede alla discussione dei punti iscritti all'ordine del giorno.

LA COMUNITA' DEL PARCO

Sentita la Relazione del Presidente della Comunità del Parco, in merito all'oggetto della presente;

Sentiti i pronunciamenti favorevoli dei propri componenti;

Visto l'art. 10, comma 2/d), della Legge n° 394/91 e s.m. e i.;

Visto l'art. 27, comma 1, lettera c) del vigente Statuto dell'Ente;

Con votazione unanime espressa in forma palese


DELIBERA

DI ESPRIMERE, ai sensi dell'art. 10, comma 2, lettera d) della Legge n° 394/91, integrata con Legge n°426/98 ed ai sensi dell'art. 27, comma 1, lettera c) del vigente Statuto dell'Ente Parco

Nazionale dell'Aspromonte, PARERE FAVOREVOLE sul Rendiconto generale dell'Esercizio finanziario 2012.

Letto, approvato e sottoscritto

Il Segretario-Verbalizzante
(dr.ssa Chiara Parisi)



Il Presidente

(dr. Giuseppe Zampogna)

A handwritten signature in black ink, appearing to be "Giuseppe Zampogna".

La presente deliberazione viene posta oggi 18-07-2013 in pubblicazione all'albo on line dell'Ente Parco dell'Aspromonte per giorni 15 consecutivi.

L'INCARICATO



A handwritten signature in black ink, appearing to be "F. S.", written over a horizontal line.

La presente deliberazione è stata affissa e pubblicata all'Albo on line dell'Ente Parco in data odierna e vi rimarrà per gg. 15.

Li 23-07-2013



L'Incaricato

☒ La presente deliberazione è stata trasmessa al Ministero dell'Ambiente e della Tutela del Territorio e del Mare con nota prot. n. 2825 del 23-07-2013.

☒ La presente deliberazione è stata trasmessa al Ministero dell'Economia e delle Finanze con nota prot. n. 2825 del 23-07-2013.

☒ La presente deliberazione è stata trasmessa alla Corte dei Conti con nota prot. n. 2825 del 23-07-2013.

☐ La presente deliberazione è stata trasmessa al Collegio dei Revisori dei Conti con nota prot. n. _____ del _____.

PAGINA BIANCA

€ 24,60



170150003440