

RELAZIONE DEL COLLEGIO DEI REVISORI DEI CONTI

PAGINA BIANCA

COLLEGIO DEI REVISORI DEI CONTI**VERBALE N. 28/2013**

L' anno 2013 il giorno 15 luglio alle ore 9.00 in Reggio Calabria presso la sede dell'Ente Parco Nazionale dell'Aspromonte si è riunito il Collegio dei Revisori dei Conti nelle persone dei signori:

- Dott.ssa Campagna Annamaria - Presidente in rappresentanza del Ministero dell'Economia e delle Finanze;
- Dott. Francesco Malara – Componente in rappresentanza del Ministero dell'Economia e delle Finanze;
- Dott. Eugenio Triveri – Componente in rappresentanza della Regione Calabria;

per trattare il seguente punto dell'ordine del giorno:

“esame e approvazione del Rendiconto Generale 2012 dell'Ente Parco Nazionale”

Sono presenti alla seduta i Sigg.ri Dott. Alberto Mallamace e la Dott.ssa Graziella Mortelliti entrambi svolgono attività di tirocinio ai fini dell'ammissione all'esame per l'iscrizione nel Registro dei Revisori Contabili con il Revisore del Mef Dott.ssa Annamaria Campagna designata per tale incombenza dal Dipartimento della Ragioneria Generale dello Stato - IGF Ufficio III°.

I Sigg.ri Dott. Mallamace e Dott.ssa Mortelliti potranno partecipare alle sedute del Revisore dei Conti, fermo restando gli obblighi previsti imposti dalle linee guida fornite dal Ministero della Giustizia.

Il Dott. Eugenio Triveri risulta assente giustificato.

Il documento contabile è costituito da:

1. Conto Economico;
2. Stato Patrimoniale;
3. Nota Integrativa;
4. Al Rendiconto generale sono allegati:
 - a. La situazione amministrativa;
 - b. La relazione sulla gestione


Il conto del Bilancio evidenzia le risultanze della gestione delle entrate e delle uscite e si articola in 2 parti:

1. Rendiconto finanziario decisionale;
2. Rendiconto finanziario gestionale.

Verifiche preliminari

Il Collegio, sulla base di tecniche motivate di campionamento, verifica:

- la regolarità delle procedure per la contabilizzazione delle entrate e delle spese in conformità alle disposizioni di legge e regolamentari;
- la corrispondenza tra i dati riportati nel conto del bilancio con quelli risultanti dalle scritture contabili;



- il rispetto del principio della competenza finanziaria nella rilevazione degli accertamenti e degli impegni;
- la corretta rappresentazione del conto del bilancio nei riepiloghi e nei risultati di cassa e di competenza finanziaria;
- che i responsabili dei servizi hanno provveduto ad effettuare il riaccertamento dei residui.

Gestione Finanziaria

Il Collegio, in riferimento alla gestione finanziaria, rileva e attesta che:

1. risultano emessi n. **248** reversali e n. **1479** mandati;
2. i mandati di pagamento risultano emessi in forza di provvedimenti esecutivi e sono regolarmente estinti;
3. pagamenti e le riscossioni, sia in conto competenza che in conto residui, coincidono con il conto del tesoriere dell'ente, Monte dei paschi di Siena S.p.A. Filiale di S.Stefano in Aspromonte.

Risultati della gestione**Saldo di cassa**

Il saldo di cassa al 31/12/2012 risulta così determinato:

| | In conto | | Totale |
|------------------------------------|--------------|--------------|---------------|
| | RESIDUI | COMPETENZA | |
| Fondo di cassa al 1 gennaio 2012 | | | 11.530.270,33 |
| Riscossioni | 60.333,12 | 3.782.481,94 | 3.842.815,06 |
| Pagamenti | 1.378.966,01 | 1.984.669,91 | 3.363.635,92 |
| Fondo di cassa al 31 dicembre 2012 | | | 12.009.449,47 |

Risultato della gestione di competenza

Il risultato della gestione di competenza presenta un avanzo di Euro 606.921,02 come risulta dai seguenti elementi:

| | | |
|------------------------------------|-----|-------------------|
| Accertamenti | (+) | 3.856.683,32 |
| Impegni | (-) | 3.249.762,30 |
| Totale avanzo di competenza | | 606.921,02 |



Gestione di competenza corrente

| | | |
|---------------------------------|-----|--------------|
| Entrate correnti | + | 3.620.726,88 |
| Spese correnti | - | 2.728.601,07 |
| <i>Differenza</i> | +/- | 892.125,81 |
| <i>Totale gestione corrente</i> | +/- | 892.125,81 |

Gestione di competenza c/capitale

| | | |
|-----------------------------------|-----|-------------|
| Entrate in conto capitale | + | 9.856,97 |
| Spese in conto capitale | - | 295.061,16 |
| <i>Totale gestione c/capitale</i> | +/- | -285.204,19 |

| | | |
|---|-----|------------|
| Saldo gestione corrente e c/capitale | +/- | 606.921,62 |
|---|-----|------------|

Analisi del conto di Bilancio: confronto tra previsioni iniziali e rendiconto 2012

| Entrate | | <i>Previsione iniziale</i> | <i>Rendiconto 2012</i> | <i>Differenza</i> | <i>Scostam.</i> |
|---|-------------------------|----------------------------|------------------------|----------------------|-----------------|
| <i>Titolo I</i> | Entrate correnti | 3.649.397,16 | 3.620.726,88 | -28.670,28 | -1% |
| <i>Titolo II</i> | Entrate in c/capitale | 19.046,97 | 9.856,97 | -9.190,00 | -48% |
| <i>Titolo IV</i> | Partite di giro | 353.000,00 | 226.099,47 | -126.900,53 | -36% |
| <i>avanzo d'amministrazione applicato</i> | | 3.103.745,11 | | | |
| Totale | | 7.125.189,24 | 3.856.683,32 | -164.760,81 | -0,85 |
| Spese | | <i>Previsione iniziale</i> | <i>Rendiconto 2012</i> | <i>Differenza</i> | <i>Scostam.</i> |
| <i>Titolo I</i> | Spese correnti | 4.528.895,01 | 2.728.601,67 | -1.800.293,34 | -40% |
| <i>Titolo II</i> | Spese in conto capitale | 2.243.294,23 | 295.061,16 | -1.948.233,07 | -87% |
| <i>Titolo IV</i> | Partite di giro | 353.000,00 | 226.099,47 | -126.900,53 | -36% |
| Totale | | 7.125.189,24 | 3.249.762,30 | -3.875.426,94 | -1,63 |

Dall'analisi degli scostamenti tra le entrate e le spese inizialmente previste e quelle accertate ed impegnate si rileva:

1. le entrate accertate di € 3.856.683,32 sono pari al 95% , rispetto ad una previsione definitiva di € 4.021.444,13;
2. le uscite correnti impegnate di € 2.728.601,67 sono pari al 60% rispetto alla previsione definitiva di € 4.528.895,01;
3. le uscite in conto capitale impegnate di € 295.061,16 sono pari al 13% rispetto alla previsione definitiva di € 2.243.294,23;
4. il totale delle uscite impegnate sia correnti che in conto capitale, escluse le partite di giro, ammontano a complessivi € 3.023.662,83 pari al 44% rispetto alle previsioni definitive di € 6.772.189,24.

Analisi della gestione dei residui

Il Collegio verifica il rispetto dei principi e dei criteri di determinazione dei residui attivi e passivi disposti dall'art.40 del DPR 27/02/2003,n.97.

I residui attivi e passivi esistenti al primo gennaio 2012 sono stati correttamente ripresi dal rendiconto dell'esercizio 2011.

L'Ente ha provveduto al riaccertamento dei residui attivi e passivi al 31.12.2012 come previsto dal DPR sopra riportato, come da verbale del Collegio dei revisori dei Conti n.26/2013 in data 28 maggio c.a..

I risultati di tale verifica sono i seguenti:

I residui attivi al 31.12.2012 ammontano complessivamente ad € 822.266,25 e i residui passivi al 31/12/2012 ammontano complessivamente ad € 4.641.261,77.

A completamento dell'analisi di anzianità dei residui si desume che i residui attivi insussistenti ammontano ad **€ 26.895,37**, mentre i residui passivi ammontano ad **€ 918.070,40**.

I residui attivi sono stati eliminati in quanto non più esigibili e per i quali non sussisteva idoneo titolo giuridico per il riconoscimento degli stessi.

I residui passivi sono stati eliminati perché non corrispondenti ad obbligazioni giuridicamente perfezionate e perché relativi a somme non più dovute.

CONTO ECONOMICO

Il conto economico redatto ai sensi dell'art.46 del regolamento di contabilità, accompagnato da un quadro di riclassificazione, presenta un **avanzo economico di € 1.633.925**.

Detto importo scaturisce dal risultato di gestione pari ad € 822.069 meno le rettifiche di valore di attività finanziarie pari ad € 6.525, con un risultato finale pari ad € 815.544.

Questo importo sommato ai proventi ed oneri straordinari pari ad € 893.985 diviene pari ad € 1.709.529, quest'ultimo sottratto alle imposte d'esercizio pari ad € 75.604 si ha un un avanzo economico pari ad € 1.633.925.

Il valore della produzione di complessivi € 3.620.726,88 così formato: €3.431.752,80 quale contributo ordinario del Ministero dell'Ambiente, € 144.567,67 quale contributo regionale, € 41.287,97 quale recuperi e rimborsi diversi, € 105,00 quali proventi per risarcimenti danni a cui vanno sommati € 3.013,44 quali proventi e ricavi della vendita di prodotto, tale somma coincide con il totale accertamenti parte corrente del bilancio finanziario gestionale.

I costi della produzione ammontano ad € 2.798.658,00 così formati:

1. costi per servizi per € 720.904,00
2. per godimento beni di terzi € 35.845,00
3. costi per il personale per complessivi € 902.890,00
4. ammortamenti e svalutazioni € 113.914,00



La differenza tra valore della produzione e costi della produzione danno luogo al risultato operativo, come si desume dall'allegato 12, pari ad € 822.069,00.

L'importo di € 822.069,00 meno i proventi ed oneri (interessi ed altri oneri finanziari) pari ad € 6.525,00 danno luogo al risultato prima dei componenti straordinari delle imposte pari ad € 815.544 che sommato ai proventi ed oneri straordinari danno un risultato prima delle imposte pari ad € 1.709.529 diminuito dall'importo relativo alle imposte di esercizio di € 75.604,00 si ha l'avanzo economico di gestione pari ad € 1.633.925,00.

| | 2012 | 2011 |
|--|--------------|--------------|
| A valore della produzione | 3.620.727,00 | 3.962.807,00 |
| B Costi della produzione | 2.798.658,00 | 3.351.984,00 |
| Risultato della gestione | 822.069,00 | 610.823,00 |
| C Proventi ed oneri finanziari | -6.525,00 | -12.521,00 |
| Risultato della gestione operativa | 815.544,00 | 598.302,00 |
| D Proventi (+) ed oneri (-) finanziari | | |
| E Proventi ed oneri straordinari | 893.985,00 | 1.192.017,00 |
| Risultato economico di esercizio | 1.709.529,00 | 1.790.320,00 |
| imposte dell'esercizio | 75.604,00 | 77.747,00 |
| Avanzo/disavanzo/pareggio economico | 1.633.925,00 | 1.712.573,00 |
| | | |

STATO PATRIMONIALE

Nel conto del patrimonio sono rilevati gli elementi dell'attivo e del passivo, nonché le variazioni che gli elementi patrimoniali hanno subito per effetto della gestione.

ATTIVITA'

1. Immobilizzazioni immateriali

Le voci relative alle immobilizzazioni immateriali sono state riportate al netto dei relativi fondi di ammortamento. Sono intervenute variazioni in aumento e in diminuzione.

Le risultanze finali ammontano a € 1.114,561.

2. Immobilizzazioni materiali

Le voci relative alle immobilizzazioni materiali sono state riportate al netto degli incrementi diminuiti dall'ammortamento secondo le quote annuali.

Le risultanze finali ammontano a € 5.366.063,00.

3. Immobilizzazioni finanziarie

La voce relativa all'immobilizzazione finanziaria non ha subito variazione ed è pari ad € 69.362,00.

Totale immobilizzazioni pari ad € 6.548.640.

4. Attivo circolante

La voce relativa all'attivo circolante è formata dalla disponibilità liquide pari ad € 12.009,449 e residui attivi pari ad € 822.266,00.

Totale attivo € 19.381.701,00

PASSIVITA'

La voce passività è formata dal patrimonio netto, contributi in conto capitale, fondi per rischi ed oneri, trattamento di fine rapporto di lavoro subordinato e residui passivi per un totale complessivo di € 19.381.701,00.

I valori patrimoniali al 31/12/2012 e le variazioni rispetto all'anno precedente sono così riassunti:

| Attivo | 31/12/2011 | Variazioni da conto finanziario | Ammortamenti | 31/12/2012 |
|-----------------------------------|----------------------|--|---------------------|----------------------|
| Immobilizzazioni immateriali | 1.036.712 | 226.281 | 148.432 | 1.114.561 |
| Immobilizzazioni materiali | 5.442.566 | 221.033 | 297.536 | 5.366.063 |
| Immobilizzazioni finanziarie | 69.362 | | | 69.362 |
| Totale immobilizzazioni | 6.548.640 | 447.314 | 445.968 | 6.549.986 |
| Rimanenze | | | | |
| Crediti | 835.293 | -13.027 | | 822.266 |
| Altre attività finanziarie | | | | |
| Disponibilità liquide | 11.530.270 | | | 12.009.449 |
| Totale attivo circolante | 12.365.563 | -13.027 | | 12.831.715 |
| Ratei e risconti | | | | |
| Totale dell'attivo | 18.914.203 | 434.287 | 445.968 | 19.381.701 |
| Conti d'ordine | | | | |
| Passivo | | | | |
| Patrimonio netto | 10.631.785,00 | 1.633.925,00 | | 12.265.710,00 |
| Conferimenti | | | | |
| Debiti di finanziamento | | | | |
| Totale contributi in conto capit. | 2.150.644,00 | 150.361,00 | | 2.000.283,00 |
| Trattamento di fine rapporto | 458.568,00 | 15.878,00 | | 474.446,00 |
| Altri debiti | 5.673.206,00 | -1.031.944,00 | | 4.641.262,00 |
| Totale debiti | 8.282.418,00 | -865.705,00 | | 7.115.991,00 |
| Ratei e risconti | | | | |
| Totale del passivo | 18.914.203,00 | 768.220,00 | | 19.381.701,00 |
| Conti d'ordine | | | | |

Si rammenta che questo Ente ogni cinque anni per i beni mobili ed ogni dieci anni per gli immobili l'Ente deve provvedere alla relativa ricognizione e valutazione ed al conseguente rinnovo degli inventari in conformità dei criteri fissati dal regolamento di contabilità dell'Ente.

Il Collegio dei Revisori attesta la regolarità delle scritture contabili e in ordine al contenuto della relazione sulla gestione da parte del Direttore dell'Ente.

La presente relazione illustra l'andamento della gestione nel suo complesso e pone in evidenza i risultati conseguiti nel corso dell'anno di riferimento.

L'ente Parco si sta adoperando al raggiungimento del pareggio di bilancio con l'impegno di portare le spese correnti all'equilibrio economico rapportato alle entrate e impegnare l'avanzo di amministrazione per investimenti necessari all'assolvimento dei compiti istituzionali e perseguire gli obiettivi necessari per raggiungere le finalità di legge.

Osservazioni: il bilancio di previsione 2013 è stato approvato dal MEF –RGS IGF Uff.VII con nota Prot. n.15997 del 1/03/2013.

E' stato versato:

5. in data 22/03/2012, ai sensi dell'applicazione del D.L. n. 112/2008, conv. L.n.133/2008, art.61 comma 17, l'importo pari ad € **9.763,00**, con mandato n. 293 del 22/03/2012;
6. in data 30/10/2012 n.1096, ai sensi dell'art.67 comma 6 legge 133/2008, l'importo pari ad € **7.607,00**;
7. in data 30/10/2012 n.1097, ai sensi dell'art.6 comma 21 legge 122/2010, l'importo pari ad € **3.424,18**;
8. in data 30/10/2012 n.1098, ai sensi dell'art.6 comma 21 legge 122/2010, l'importo pari ad € **88.496,60**.

Il Collegio dei Revisori rimane in attesa di conoscere le determinazioni in merito alla mail del 3 luglio u.s. in merito alla determina n.38 e n. 145 del 2013.

Si esprime **parere favorevole per l'approvazione del Rendiconto generale 2012** nell'intesa che per l'avvenire si provveda ad adottare lo stesso entro i termini previsti dalla normativa.


Il presente verbale, chiuso alle ore 13.00 viene letto, confermato, sottoscritto e successivamente inserito nell'apposito registro.

IL COLLEGIO DEI REVISORI DEI CONTI

Dott.ssa Campagna Annamaria

Dott. Malara Francesco


Dott. Triveri Eugenio



I Tirocinanti

Dott. Mallamace Alberto

Dott.ssa Mortelliti Graziella



PAGINA BIANCA

VARIAZIONI RESIDUI
ATTIVI E PASSIVI AL 31-12-2011

PAGINA BIANCA

| | |
|---|--|
| DELIBERAZIONE DEL COMMISSARIO STRAORDINARIO | DELIBERA <u>N. 14</u> <u>del 29.05.2013</u> |
| OGGETTO: Art. 40 comma 4 DPR 97/2003 -Variazione residui attivi e passivi al 31/12/2012. | |

II COMMISSARIO STRAORDINARIO

Visto il decreto del Presidente della Repubblica n. 97 del 27 febbraio 2003;

Visto il vigente regolamento di contabilità;

Visto l'art. 40 del D.P.R. 97/2003 il quale stabilisce:

- Al comma 1 che "annualmente alla chiusura dell'esercizio occorre compilare la situazione dei residui attivi e passivi provenienti dagli esercizi anteriori a quello di competenza distintamente per esercizio di provenienza e per capitolo";
- Al comma 4 che "le variazioni dei residui attivi e passivi devono formare oggetto di apposita e motivata deliberazione dell'organo di vertice, sentito il collegio dei revisori dei conti che in proposito manifesta il proprio parere";
- Al comma 5 che "la predetta situazione deve essere allegata al rendiconto generale unitamente ad una nota illustrativa del collegio dei revisori dei conti".

Rilevato che dalla situazione dei residui attivi e passivi, alla data del 31/12/2012 emerge che sono stati eliminati residui passivi per complessivi € 918.070,40 e che sono stati altresì eliminati residui attivi per € 26.895,37;

Visti i prospetti riepilogativi Allegato A, B, C e D,rispettivamente dei residui attivi e passivi eliminati con l'indicazione dei relativi esercizi di provenienza e l'elenco dei residui attivi e passivi aggiornati al 31/12/2012;

Considerato che i residui passivi di cui sopra sono stati eliminati perché non corrispondenti ad obbligazioni giuridicamente perfezionate e/o perché relativi a somme non più dovute;

Considerato altresì che sono stati eliminati residui attivi in quanto ritenuti non più esigibili e per i quali non sussisteva idoneo titolo giuridico per il riconoscimento degli stessi;

Atteso che i prospetti di cui agli allegati "A", "B", "C" e "D" di cui sopra, insieme alla relazione esplicativa, sono stati trasmessi al Collegio dei Revisori dei conti per il parere di competenza;

Visto il parere favorevole del Collegio dei Revisori dei conti espresso con verbale n.26 del 28/05/2013;

Visti, altresì:

- la legge quadro sulle aree naturali protette n. 394 del 06/12/1991 e s.m.e.i.;
- il D.P.R. del 14/01/1994 di istituzione del Parco Nazionale dell'Aspromonte, pubblicato sulla Gazzetta Ufficiale n° 73 del 29/03/1994;
- il Decreto del Ministro dell'Ambiente e della Tutela del Territorio e del Mare DEC/GAB/189 del 9/11/2012, con il quale il sottoscritto veniva nominato Commissario Straordinario dell'Ente Parco Nazionale dell'Aspromonte per mesi tre a far data dell'8/11/2012, i consecutivi di proroga,

Parco Nazionale dell'Aspromonte per mesi tre a far data dell'8/11/2012, i consecutivi di proroga, e la successiva ed ultima riconferma con decreto DEC/MIN/160 del 10/05/2013 per ulteriori tre mesi a far data dall'8/05/2013, e comunque non oltre la nomina del Presidente;

- lo Statuto dell'Ente;

DELIBERA

- 1) Di dare atto della situazione dei residui passivi e attivi di cui al comma 1 dell'art. 40 del D.P.R. 97/2003 al 31/12/2012;
- 2) Di approvare le variazioni dei residui passivi e attivi, di cui agli allegati "A" e "B" della presente delibera di cui costituiscono parte integrante e sostanziale;
- 3) Di allegare la presente delibera al rendiconto generale per l'esercizio finanziario 2012.

Letto, approvato e sottoscritto.



Il Commissario Straordinario
(Dott. Antonio Alvaro)

VARIAZIONI RESIDUI ATTIVI

PAGINA BIANCA

ENTE PARCO NAZIONALE DELL'ASPROMONTE

PASSAGGIO A DEFINITIVO PROPOSTE DI VARIAZIONE RESIDUI DI ENTRATA (Resp.Funzione RESP RESP)) Pag.1

| CLASSIFICAZIONE | CAPITOLO | ACC.TO | A.R. | IMPORTO | EVASO 2012 | EVASO 2013 | STORNABILE | VARIAZIONE | TIPO VARIAZIONE |
|-----------------|----------|-------------|------|-----------|------------|------------|------------|------------|-----------------|
| 01.01.002.0002 | 4050.0 | 2010.081.1 | 2010 | 21.000,00 | 15.000,00 | 0,00 | 6.000,00 | -6.000,00 | Altro |
| 01.01.003.0001 | 7030.0 | 2003.87.1 | 2003 | 209,00 | 0,00 | 0,00 | 209,00 | -209,00 | Altro |
| 01.01.003.0001 | 7050.0 | 2001.17.1 | 2001 | 158,81 | 0,00 | 0,00 | 158,81 | -158,81 | Altro |
| 01.01.003.0001 | 7050.0 | 2002.30.1 | 2002 | 1.657,80 | 0,00 | 0,00 | 1.657,80 | -1.657,80 | Altro |
| 01.01.003.0001 | 7050.0 | 2005.226.1 | 2005 | 100,00 | 0,00 | 0,00 | 100,00 | -100,00 | Altro |
| 01.01.003.0001 | 7050.0 | 2005.262.1 | 2005 | 704,00 | 0,00 | 0,00 | 704,00 | -704,00 | Altro |
| 01.01.003.0001 | 7050.0 | 2006.327.1 | 2006 | 1.123,70 | 0,00 | 0,00 | 1.123,70 | -1.123,70 | Altro |
| 01.01.003.0001 | 7050.0 | 2007.402.1 | 2007 | 250,00 | 0,00 | 0,00 | 250,00 | -250,00 | Altro |
| 01.01.003.0003 | 9010.0 | 2002.25.1 | 2002 | 2.816,91 | 0,00 | 0,00 | 2.816,91 | -2.816,91 | Altro |
| 01.01.003.0003 | 9010.0 | 2002.35.1 | 2002 | 1.296,73 | 0,00 | 0,00 | 1.296,73 | -1.296,73 | Altro |
| 01.04.001.0001 | 22050.0 | 2001.11.1 | 2001 | 2.324,06 | 0,00 | 0,00 | 2.324,06 | -2.324,06 | Altro |
| 01.04.001.0001 | 22080.0 | 2006.275.1 | 2006 | 327,60 | 0,00 | 0,00 | 327,60 | -327,60 | Altro |
| 01.04.001.0001 | 22080.0 | 2006.381.1 | 2006 | 260,95 | 0,00 | 0,00 | 260,95 | -260,95 | Altro |
| 01.04.001.0001 | 22090.0 | 2009.700.1 | 2009 | 450,00 | 0,00 | 0,00 | 450,00 | -450,00 | Altro |
| 01.04.001.0001 | 22090.0 | 2009.704.1 | 2009 | 1.800,00 | 0,00 | 0,00 | 1.800,00 | -1.800,00 | Altro |
| 01.04.001.0001 | 22090.0 | 2009.705.1 | 2009 | 2.000,00 | 0,00 | 0,00 | 2.000,00 | -2.000,00 | Altro |
| 01.04.001.0001 | 22090.0 | 2009.706.1 | 2009 | 1.150,00 | 0,00 | 0,00 | 1.150,00 | -1.150,00 | Altro |
| 01.04.001.0001 | 22090.0 | 2010.791.1 | 2010 | 2.200,00 | 0,00 | 0,00 | 2.200,00 | -2.200,00 | Altro |
| 01.04.001.0001 | 22090.0 | 2010.792.1 | 2010 | 625,00 | 0,00 | 0,00 | 625,00 | -625,00 | Altro |
| 01.04.001.0001 | 22090.0 | 2010.917.1 | 2010 | 1.025,00 | 0,00 | 0,00 | 1.025,00 | -1.025,00 | Altro |
| 01.04.001.0001 | 22100.0 | 2011.1031.1 | 2011 | 62,00 | 0,00 | 0,00 | 62,00 | -62,00 | Altro |
| 01.04.001.0001 | 22110.0 | 2007.437.1 | 2007 | 224,83 | 0,00 | 0,00 | 224,83 | -224,83 | Altro |
| 01.04.001.0001 | 22110.0 | 2008.521.1 | 2008 | 128,98 | 0,00 | 0,00 | 128,98 | -128,98 | Altro |
| | | | | 41.895,37 | 15.000,00 | 0,00 | 26.895,37 | -26.895,37 | TOTALI |

PAGINA BIANCA