

Il Collegio evidenzia che la corretta interpretazione di quanto stabilito dall'art. 8 comma 3 della Legge 135/12 è stato oggetto di richiesta di chiarimenti con lettera del 23/10/2012 indirizzata dall'Ente alla Ragioneria Generale dello Stato – Ispettorato Generale di Finanza come da nota a verbale (n. 5 del 9/10/2012) da parte del Collegio e che il bilancio 2012 basato sulla interpretazione proposta è stato approvato.

Per quanto concerne inoltre la limitazione delle spese di manutenzione degli immobili prevista dall'art. 8 Legge 122/2010, che prevede il contenimento, per l'anno 2013, delle spese di manutenzione ordinaria e straordinaria degli immobili utilizzati nella misura del 2% del valore dell'immobile stesso, il Collegio prende atto che tale limite è stato rispettato e, pertanto, nessun importo è stato versato al bilancio dello Stato.

Il Collegio, in data odierna, procede ad esaminare il bilancio 2013 redatto dall'Ente secondo le disposizioni dello statuto e del codice civile. Le risultanze di bilancio vengono così sintetizzate:

CONTO ECONOMICO

Valore della produzione	€	7.657.880
Costi della produzione	€	(7.229.756)
<hr/>		
Differenza tra valore e costi della produzione	€	428.124
Proventi e oneri finanziari	€	16.630
Partite straordinarie	€	(28.148)
<hr/>		
Risultato prima delle imposte	€	416.606
Imposte sul reddito dell'esercizio	€	(361.635)
<hr/>		
Utile dell'esercizio	€	54.971
<hr/> <hr/>		

STATO PATRIMONIALE***ATTIVO***

IMMOBILIZZAZIONI		€	4.135.450
immateriali	€	66.114	
materiali	€	4.069.336	
ATTIVO CIRCOLANTE		€	19.546.168
crediti	€	1.433.018	
disponibilità liquide	€	18.113.150	
RATEI E RISCOINTI		€	11.274
	TOTALE	€	23.692.892

PASSIVO

PATRIMONIO NETTO		€	11.488.474
capitale sociale	€	2.491.999	
riserve	€	8.941.504	
utile dell'esercizio	€	54.971	
FONDI PER RISCHI E ONERI		€	5.592.610
imposte	€	26.647	
altri	€	5.565.963	
TRATTAMENTO DI FINE RAPPORTO		€	4.039.786
DEBITI		€	775.104
RATEI E RISCOINTI		€	1.796.918
	TOTALE	€	23.692.892

I conti d'ordine ammontano a € 232.223 e sono costituiti da:

fidejussioni di terzi	€	177.527
polizze fidejussorie di terzi	€	54.696

Il Collegio ha vigilato sull'osservanza della legge, della legge istitutiva e dello statuto dell'Ente, nonché sul rispetto dei principi di corretta amministrazione.

Durante le riunioni il Collegio ha ottenuto dall'Ente informazioni sul generale andamento della gestione e sulla sua prevedibile evoluzione nonché sulle operazioni di maggiore rilievo, per le loro dimensioni o caratteristiche.

Il Collegio ha acquisito conoscenza e vigilato sull'adeguatezza dell'assetto organizzativo dell'Ente, anche tramite la raccolta di informazioni dai responsabili delle funzioni e a tale riguardo non ci sono osservazioni particolari da riferire.

Il Collegio ha valutato e vigilato sull'adeguatezza del sistema amministrativo e contabile, nonché sull'affidabilità di quest'ultimo a rappresentare correttamente i fatti di gestione, mediante l'ottenimento di informazioni dai responsabili delle funzioni e l'esame dei documenti aziendali, e a tale riguardo non ci sono osservazioni particolari da riferire.

Nel corso dell'attività di vigilanza, come sopra descritta, non sono emersi ulteriori fatti significativi tali da richiederne la menzione nella presente relazione.

Gli amministratori, nella redazione del bilancio, non hanno derogato alle norme di legge ai sensi dell'art. 2423, comma 4, C.C..

A giudizio del Collegio, il bilancio d'esercizio è conforme alle norme che ne disciplinano i criteri di redazione; esso pertanto è stato redatto con chiarezza e rappresenta in modo veritiero e corretto la situazione patrimoniale e finanziaria ed il risultato economico dell'Ente per l'esercizio chiuso al 31 dicembre 2013.

Il Collegio ha esaminato anche il rendiconto dell'attività di Organismo di Intervento, che presenta le seguenti risultanze al 31 dicembre 2013:

CONTO ECONOMICO

Valore della produzione	€	0
Costi della produzione	€	(604.121)
		<hr/>
Differenza tra valore e costi della produzione	€	(604.121)
Proventi e oneri finanziari	€	7
		<hr/>
Perdita dell'esercizio	€	(604.114)
		<hr/> <hr/>

Per effetto della suddetta gestione la situazione patrimoniale risulta come segue:

STATO PATRIMONIALE

ATTIVO

ATTIVO CIRCOLANTE	€	2.513.892
		<hr/>
TOTALE	€	2.513.892
		<hr/> <hr/>

PASSIVO

PATRIMONIO NETTO	€	1.887.614
utili (perdite) portati a nuovo	€	2.491.728
perdita dell'esercizio	€	(604.114)
DEBITI	€	626.278
		<hr/>
TOTALE	€	2.513.892
		<hr/> <hr/>


Alla luce di quanto sopra esposto il Collegio esprime, analogamente a quanto evidenziato per il bilancio Ente Risi, parere favorevole all'approvazione del bilancio intervento.

La relazione viene sottoscritta dai membri presenti, come da verbale n° 2 del 11 aprile 2014, in data odierna. Gli stessi hanno preso atto del parere favorevole espresso con mail, parte integrante del suddetto verbale, dal membro assente giustificato per malattia Dott. Angelo Bernardini, al quale hanno sottoposto preventivamente la relazione oggi sottoscritta.


Milano, 11 aprile 2014

I Revisori dei Conti

Dott.ssa Rita Colonnelli



Dott. Stefano Aldovisi



PAGINA BIANCA


BILANCIO CONSUNTIVO

ENTE NAZIONALE RISI


BILANCIO AL 31 DICEMBRE 2013

STATO PATRIMONIALE ATTIVO	Esercizio 2013		Esercizio 2012	
B) IMMOBILIZZAZIONI				
I - Immobilizzazioni immateriali				
3) diritti di brevetto e util. opere ing.	42.850		60.335	
7) altre	23.264		34.897	
Totale	66.114		95.232	
II - Immobilizzazioni materiali				
1) terreni e fabbricati	2.600.345		2.538.586	
2) impianti e macchinario	698.263		717.780	
3) attrezzature industriali e commerciali	424.325		565.283	
4) altri beni	270.068		241.390	
5) immobilizzazioni in corso e acconti	76.335		40.598	
Totale	4.069.336		4.103.637	
TOTALE IMMOBILIZZAZIONI		4.135.450		4.198.869
C) ATTIVO CIRCOLANTE				
II - Crediti				
1) verso clienti				
a) esigibili entro l'esercizio successivo	283.475		427.285	
5) verso altri				
a) esigibili entro l'esercizio successivo	887.168		398.141	
b) esigibili oltre l'esercizio successivo	262.375		269.819	
Totale	1.433.018		1.095.245	
VI - Disponibilità liquide				
1) depositi bancari e postali	18.104.103		18.244.078	
3) denaro e valori in cassa	9.047		9.384	
Totale	18.113.150		18.253.462	
TOTALE ATTIVO CIRCOLANTE		19.546.168		19.348.707
D) RATEI E RISCONTI				
1) ratei e risconti	11.274		23.352	
TOTALE RATEI E RISCONTI		11.274		23.352
TOTALE ATTIVO		23.692.892		23.570.928

IL PRESIDENTE DEL COLLEGIO
DEI REVISORI DEI CONTI
(D.ssa Rita Colonnelli)



IL PRESIDENTE
(Dr. Paolo Carrà)




ENTE NAZIONALE RISI


BILANCIO AL 31 DICEMBRE 2013

STATO PATRIMONIALE PASSIVO	Esercizio 2013		Esercizio 2012	
A) PATRIMONIO NETTO				
I - Capitale sociale	2.491.999		2.491.999	
V - Riserve statutarie	8.941.505		8.906.807	
VII - Altre riserve				
a) riserva di conversione e/o arrotondamento	(1)		2	
IX - Utile (perdita) dell' esercizio	54.971		34.697	
TOTALE PATRIMONIO NETTO		11.488.474		11.433.505
B) FONDI PER RISCHI E ONERI				
2) fondo imposte	26.647		26.647	
3) altri	5.565.963		5.602.125	
TOTALE FONDI PER RISCHI E ONERI		5.592.610		5.628.772
C) TRATTAMENTO DI FINE RAPPORTO	4.039.786		4.054.811	
TOTALE TRATT. DI FINE RAPPORTO		4.039.786		4.054.811
D) DEBITI				
7) debiti verso fornitori				
a) esigibili entro l'esercizio successivo	289.428		304.025	
12) debiti tributari				
a) esigibili entro l'esercizio successivo	138.349		161.120	
13) debiti verso istituti previdenziali				
a) esigibili entro l'esercizio successivo	167.867		186.291	
14) altri debiti				
a) esigibili entro l'esercizio successivo	176.952		69.427	
b) esigibili oltre l'esercizio successivo	2.508		2.508	
TOTALE DEBITI		775.104		723.371
E) RATEI E RISCONTI				
1) ratei e risconti	1.796.918		1.730.469	
TOTALE RATEI E RISCONTI		1.796.918		1.730.469
TOTALE PASSIVO E NETTO		23.692.892		23.570.928

IL PRESIDENTE DEL COLLEGIO
DEI REVISORI DEI CONTI
(D.ssa Rita Colonnelli)



IL PRESIDENTE
(Dr. Paolo Carrà)



ENTE NAZIONALE RISI


BILANCIO AL 31 DICEMBRE 2013

CONTO ECONOMICO	Esercizio 2013		Esercizio 2012	
A) VALORE DELLA PRODUZIONE				
1) ricavi delle vendite e delle prestazioni	6.585.043		6.811.022	
5) altri ricavi e proventi				
a) vari	1.072.837		524.173	
TOTALE VALORE DELLA PRODUZIONE		7.657.880		7.335.195
B) COSTI DELLA PRODUZIONE				
6) costi per materie e merci	(232.198)		(339.419)	
7) costi per servizi	(1.219.279)		(1.414.062)	
8) costi per godimento di beni di terzi	(131.874)		(131.842)	
9) costi per il personale				
a) salari e stipendi	(2.869.134)		(2.789.576)	
b) oneri sociali	(974.856)		(948.173)	
c) trattamento di fine rapporto	(237.925)		(218.158)	
e) altri costi	(187.771)		(192.365)	
10) ammortamenti e svalutazioni				
a) ammort. immobilizzazioni immateriali	(33.394)		(45.188)	
b) ammort. immobilizzazioni materiali	(500.609)		(482.362)	
d) svalut. dei crediti compresi nell'attivo circolante e delle disponibilità liquide	(50.000)		0	
13) altri accantonamenti	(70.000)		(1.658.399)	
14) oneri diversi di gestione	(722.716)		(617.501)	
TOTALE COSTI DELLA PRODUZIONE		(7.229.756)		(8.837.045)
DIFF. TRA VALORE E COSTI DELLA PRODUZ.		428.124		(1.501.850)
C) PROVENTI E ONERI FINANZIARI				
d) proventi diversi dai precedenti				
3) da altri	16.630		14.259	
17) interessi ed altri oneri finanziari				
c) da altri	0		(9)	
TOTALE PROVENTI E ONERI FINANZIARI		16.630		14.250
E) PROVENTI E ONERI STRAORDINARI				
20) proventi				
a) plusvalenze	3.750		99.620	
b) proventi diversi	72.930		1.861.020	
21) oneri				
a) minusvalenze	(71)		(126)	
b) oneri diversi	(104.752)		(161.390)	
c) oneri da conversione e/o arrotondamento	(5)		(8)	
TOTALE DELLE PARTITE STRAORDINARIE		(28.148)		1.799.116
RISULTATO PRIMA DELLE IMPOSTE		416.606		311.516
22) imposte sul reddito dell'esercizio	(361.635)		(276.819)	
23) utile (perdita) dell'esercizio		54.971		34.697

IL PRESIDENTE DEL COLLEGIO
DEI REVISORI DEI CONTI
(D.ssa Rita Colonnelli)



IL PRESIDENTE
(Dr. Paolo Carrà)



ENTE NAZIONALE RISI


BILANCIO AL 31 DICEMBRE 2013

CONTI D'ORDINE	Esercizio 2013		Esercizio 2012	
Fidejussioni di terzi	177.527		187.562	
Polizze fidejussorie di terzi	54.696		29.087	
Terzi creditori per fidejussioni		177.527		187.562
Terzi creditori per polizze fidejussorie		54.696		29.087
TOTALE CONTI D'ORDINE A PAREGGIO	232.223	232.223	216.649	216.649

IL PRESIDENTE DEL COLLEGIO
DEI REVISORI DEI CONTI
(D.ssa Rita Colonnelli)



IL PRESIDENTE
(Dr. Paolo Carrà)



ENTE NAZIONALE RISI

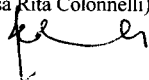
RENDICONTO INTERVENTO

BILANCIO AL 31 DICEMBRE 2013


STATO PATRIMONIALE ATTIVO	Esercizio 2013		Esercizio 2012	
C) ATTIVO CIRCOLANTE				
II - Crediti				
1) verso clienti				
b) esigibili oltre l'esercizio successivo	24.148		24.148	
5) verso altri				
a) esigibili entro l'esercizio successivo	0		12.888	
Totale	24.148		37.036	
VI - Disponibilità liquide				
1) depositi bancari e postali	2.489.744		2.553.151	
Totale	2.489.744		2.553.151	
TOTALE ATTIVO CIRCOLANTE		2.513.892		2.590.187
TOTALE ATTIVO		2.513.892		2.590.187

STATO PATRIMONIALE PASSIVO	Esercizio 2013		Esercizio 2012	
A) PATRIMONIO NETTO				
VII - Altre riserve				
a) riserva di conversione e/o arrotondamento	0		(1)	
VIII - Utili (perdite) portati a nuovo	2.491.728		2.522.421	
IX - Utile (perdita) dell'esercizio	(604.114)		(30.692)	
TOTALE PATRIMONIO NETTO		1.887.614		2.491.728
D) DEBITI				
7) debiti verso fornitori				
a) esigibili entro l'esercizio successivo	26.278		98.459	
14) altri debiti				
a) esigibili entro l'esercizio successivo	600.000		0	
TOTALE DEBITI		626.278		98.459
TOTALE PASSIVO E NETTO		2.513.892		2.590.187

IL PRESIDENTE DEL COLLEGIO
DEI REVISORI DEI CONTI
(D.ssa Rita Colonnelli)



IL PRESIDENTE
(Dr. Paolo Carrà)




ENTE NAZIONALE RISI

RENDICONTO INTERVENTO


BILANCIO AL 31 DICEMBRE 2013

CONTO ECONOMICO	Esercizio 2013		Esercizio 2012	
A) VALORE DELLA PRODUZIONE				
5) altri ricavi e proventi				
a) vari	0		0	
TOTALE VALORE DELLA PRODUZIONE		0		0
B) COSTI DELLA PRODUZIONE				
7) costi per servizi	(4.121)		(30.815)	
14) oneri diversi di gestione	(600.000)		0	
TOTALE COSTI DELLA PRODUZIONE		(604.121)		(30.815)
DIFF. TRA VALORE E COSTI DELLA PROD.		(604.121)		(30.815)
C) PROVENTI E ONERI FINANZIARI				
16) altri proventi finanziari				
d) proventi diversi dai precedenti				
3) da altri	7		122	
TOTALE PROVENTI E ONERI FINANZIARI		7		122
E) PROVENTI E ONERI STRAORDINARI				
21) oneri				
c) oneri da conversione e/o arrotondamento	0		1	
TOTALE DELLE PARTITE STRAORDINARIE		0		1
RISULTATO PRIMA DELLE IMPOSTE		(604.114)		(30.692)
22) imposte sul reddito dell'esercizio	0		0	
23) utile (perdita) dell'esercizio		(604.114)		(30.692)

IL PRESIDENTE DEL COLLEGIO
DEI REVISORI DEI CONTI
(D.ssa Rita Colonnelli)



IL PRESIDENTE
(Dr. Paolo Carrà)



Allegato 2

ADEMPIMENTI D.L.78/2010 CONVERTITO L. 30 LUGLIO 2010, N°122

Denominazione Ente					
Disposizioni di contenimento	Spesa 2009 (da consuntivo)	Limiti di spesa	Spesa prevista 2014 (da Prev. 2014)	Riduzione	Versamento
	a)	b)	c)	d)	e)
		"=(a x limite)"		"=(a-c)"	"=(a-b)"
Incarichi di consulenza limite:20% del 2009 (art.6, comma 7)	13.730,25	2.746,05	2.746,05	10.984,20	10.984,20
Spese per relazioni pubbliche, convegni, mostre, pubblicità e di rappresentanza limite:20% del 2009 (art.6, comma 8)	86.191,75	17.238,35	17.238,35	68.953,40	68.953,40
Spese per sponsorizzazioni (art.6, comma 9)	0,00	0,00	0,00	0,00	0,00
Spese per missioni limite: 50%del 2009 (art.6, comma 12)	119.150,11	59.575,06	59.575,05	59.575,06	59.575,06
Spese per la formazione limite: 50% del 2009 (art.6, comma 13)	2.985,00	1.492,50	1.492,50	1.492,50	1.492,50
Spese per l'acquisto, la manutenzione, il noleggio e l'esercizio di autovetture, nonché per l'acquisto di buoni taxi 80% del 2009 (art.6, comma 14)	32.992,09	26.393,67	11.596,08	21.396,01	6.598,42
	Spesa 2009 (da consuntivo)	Spesa prevista 2014 (da Prev. 2014)		Riduzione	Versamento
	a	b		c (a-b)	d (= c)
Spese per organismi collegiali e altri organismi (art. 6 comma 1)				0	0

	Spesa 2009 (da consuntivo)	(importi al 30/4/2010)		Riduzione	Versamento
	a	b		c (10% di b)	d (= c)
Indennità, compensi, gettoni, retribuzioni corrisposte a consigli di amministrazione e organi collegiali comunque denominati ed ai titolari di incarichi di qualsiasi tipo 10% su importi risultanti alla data 30 aprile 2010 (art. 6 comma 3)	197.418,00	105.534,00		10.553,40	10.553,40

	valore immobili	limite spesa	spesa 2007	Spesa prevista 2014 (da Prev. 2014)	versamento
	a	b	c	d	e
		(2% di a)			"=(c-b)"
Spese di manutenzione ordinaria e straordinaria degli immobili utilizzati 2% del valore immobile utilizzato (art.2 commi 618, primo periodo-623 L.244/2007 come modificato dall'art.8 della L.122 30/7/2010)	32.247.127,53	644.942,55		128.000,00	-644.942,55
	valore immobili	limite spesa	spesa 2007	Spesa prevista 2014 (da Prev. 2014)	versamento
	a	b	c	d	e
		(1% di a)			"=(c-b)"
In caso di sola manutenzione ordinaria degli immobili utilizzati 1% del valore immobile utilizzato (art.2 commi 618-623 L.244/2007 come modificato dall'art.8 della L.122 30/7/2010)		0,00			0,00

Applicazione D.L. n. 112/2008, conv. L. n. 133/2008		
Disposizione		versamento
Art. 61 comma 9		
Art.61 comma 17		23.174,00
Art. 67 comma 6		
Applicazione D.L. n. 201/2011, conv. L. n. 214/2011		
Disposizione		versamento
Art. 23-ter comma 4		
Applicazione D.L. n. 95/2012, conv. L. n. 135/2012		
Disposizione		versamento
Art. 8 comma 3		142.764,38
Applicazione Legge 24 dicembre 2012 n. 228		
Disposizione		versamento
Art. 1 comma 108		
Applicazione Legge 24 dicembre 2012 n. 228		
Disposizione		versamento
Art. 1 comma 111		
Applicazione Legge 24 dicembre 2012 n. 228		
Disposizione		versamento
Art. 1 commi 141 e 142		18.850,38