

ATTI PARLAMENTARI

XVII LEGISLATURA

CAMERA DEI DEPUTATI

Doc. **XV**

n. **158**

RELAZIONE DELLA CORTE DEI CONTI

AL PARLAMENTO

*sulla gestione finanziaria degli Enti sottoposti a controllo
in applicazione della legge 21 marzo 1958, n. 259*

ENTE PARCO NAZIONALE DEL GARGANO

(Esercizio 2012)

Trasmessa alla Presidenza il 10 giugno 2014

PAGINA BIANCA

INDICE

Determinazione della Corte dei conti n. 53/2014 del 30 maggio 2014	<i>Pag.</i>	7
Relazione sul risultato del controllo eseguito sulla ge- stione finanziaria dell'Ente Parco Nazionale del Gar- gano per l'esercizio 2012	»	13

DOCUMENTI ALLEGATI.

Esercizio 2012:

Relazione del Presidente	»	55
Relazione del Collegio dei Revisori	»	61
Bilancio consuntivo	»	101

PAGINA BIANCA



Corte dei Conti

Determinazione e relazione della Sezione del controllo sugli enti
sul risultato del controllo eseguito sulla gestione finanziaria
dell'**ENTE "PARCO NAZIONALE DEL GARGANO"**
per l'esercizio 2012

Relatore: Consigliere dott. Stefano Castiglione

PAGINA BIANCA

DETERMINAZIONE DELLA CORTE DEI CONTI

PAGINA BIANCA

Determinazione n. 53/2014.

LA CORTE DEI CONTI

IN SEZIONE DEL CONTROLLO SUGLI ENTI

nell'adunanza del 30 maggio 2014;

visto il testo unico delle leggi sulla Corte dei conti approvato con R.D. 12 luglio 1934, n. 1214;

vista la legge 21 marzo 1958, n. 259;

visto il decreto del Presidente del Consiglio dei ministri in data 31 maggio 2011, con il quale l'Ente Parco nazionale del Gargano è stato sottoposto al controllo della Corte dei conti;

visto il conto consultivo dell'Ente suddetto, relativo all'esercizio finanziario 2012, nonché le annesse relazioni del Presidente e del Collegio dei revisori, trasmesse alla Corte in adempimento dell'articolo 4 della citata legge n. 259 del 1958;

esaminati gli atti;

udito il relatore Consigliere Stefano Castiglione e sulla sua proposta, discussa e deliberata la relazione con la quale la Corte, in base agli atti ed agli elementi acquisiti, riferisce alle Presidenze delle due Camere del Parlamento il risultato del controllo eseguito sulla gestione finanziaria dell'Ente per l'esercizio 2012;

ritenuto che dall'esame della gestione e della documentazione relativa all'esercizio predetto è risultato che:

il Piano del Parco è stato deliberato dalla Comunità del Parco (atto n. 2/2010) e dal Commissario Straordinario (atto n. 22/2010) e quindi trasmesso alla Regione Puglia dove risulta ancora in essere l'*iter* procedurale;

Il Regolamento del Parco è in via di definizione;

il Piano Pluriennale Economico Sociale di cui all'articolo 14 della legge n. 394 del 1991 è stato deliberato dal Commissario (Del. 36/2010) ed approvato dalla Comunità del Parco (Del. 4/2010);

non risulta ancora nominato dal Ministero dell'ambiente e della tutela del territorio e del mare, ai sensi dell'articolo 9 legge

n. 394 del 1991, il Consiglio Direttivo la cui scadenza naturale risale al 21 maggio 2008;

il Collegio dei Revisori dal 2005 risulta privo del membro di designazione regionale;

il Parco, dall'ottobre 2010, è sprovvisto del Direttore di nomina Ministeriale;

il conto consuntivo è stato approvato con un ritardo di circa nove mesi;

i dati finanziari registrano nel 2012 un avanzo pari ad euro 449.680;

le entrate correnti sono costituite essenzialmente (99,1 per cento) dai trasferimenti statali, i quali ammontano nel 2012 ad euro 2.155.852 (-20,7 per cento rispetto al 2011);

le spese per il personale registrano, rispetto al 2011, una diminuzione dello 0,8 per cento (da euro 935.821 a euro 928.182);

l'ammontare dei residui attivi e passivi presenta valori elevati (euro 2.944.979 quelli attivi e euro 7.775.635 quelli passivi) per effetto, soprattutto, delle procedure connesse ai diversi progetti pluriennali in corso di realizzazione le cui somme vengono rimosse e pagate solo a seguito di rendicontazione all'ente erogatore degli stati di avanzamento o di collaudo delle opere. La totalità dei residui attivi, che al termine del 2012 registrano una diminuzione del 20,4 per cento, è costituita da crediti che l'ente vanta nei confronti dello Stato e di altri soggetti pubblici (euro 2.944.979);

il risultato di amministrazione ammonta ad euro 9.284.799 (euro 4.775.907 nel 2011) con una giacenza di cassa pari ad euro 14.115.456, indice di una liquidità piuttosto elevata;

il conto economico registra un avanzo pari ad euro 4.158.637, (+2169,4 per cento rispetto al 2011);

il patrimonio netto ammonta ad euro 12.559.718 (+49,5 per cento rispetto al 2011);

ritenuto che, assolto così ogni prescritto incombente, possa, a norma dell'articolo 7 della citata legge n. 259 del 1958, darsi corso alla comunicazione alle dirette Presidenza, oltre che del conto consuntivo — corredato delle relazioni del Presidente e degli organi di revisione — della relazione come innanzi deliberata, che alla presente si unisce perché ne faccia parte integrante;

PER QUESTI MOTIVI

comunica, con le considerazioni di cui in parte motiva, alle Presidenza delle due Camere del Parlamento, insieme con il conto consuntivo per l'esercizio 2012 — corredato delle relazioni del Presidente e degli organi di revisione — dell'Ente Parco nazionale del

Gargano, l'unità relazione con la quale la Corte riferisce il risultato dei controllo eseguito sulla gestione finanziaria dell'Ente stesso.

ESTENSORE

Stefano Castiglione

PRESIDENTE

Ernesto Basile

Depositata in Segreteria il 10 giugno 2014.

IL DIRIGENTE

(Roberto Zito)

PAGINA BIANCA

RELAZIONE DELLA CORTE DEI CONTI

PAGINA BIANCA

RELAZIONE SUL RISULTATO DEL CONTROLLO ESEGUITO SULLA
GESTIONE FINANZIARIA DELL'ENTE PARCO NAZIONALE DEL
GARGANO, PER L'ESERCIZIO 2012

S O M M A R I O

Premessa	<i>Pag.</i>	17
1. Quadro normativo e profili ordinamentali	»	18
2. Gli organi	»	21
3. La struttura organizzativa e il personale	»	25
4. L'attività istituzionale	»	29
5. I risultati della gestione finanziaria	»	32
5.1 I bilanci e l'ordinamento contabile	»	32
5.2 Il conto del bilancio	»	33
5.2.1 Le fonti di finanziamento	»	34
5.2.2 Il contributo ordinario dello Stato	»	35
5.2.3 Le spese correnti.....	»	36
5.2.4 Le spese in conto capitale	»	38
5.2.5 I residui	»	38
5.3 La situazione amministrativa	»	40
5.4 Il conto economico	»	41
5.5 Lo stato patrimoniale	»	43
6. Conclusioni	»	46
Appendice	»	49

PAGINA BIANCA

Premessa

Con la presente relazione la Corte dei conti riferisce al Parlamento, a norma degli artt. 2 e 7 della legge 21 marzo 1958, n. 259, i risultati del controllo eseguito sulla gestione finanziaria dell'ente "Parco nazionale del Gargano" per l'esercizio 2012, con riferimenti e notazioni altresì in ordine alle vicende più significative intervenute anche successivamente a tale periodo.

L'Ente è stato sottoposto al controllo della Corte con D.P.C.M. 31/05/2011. Esso è inserito nella tabella IV allegata alla legge 20.3.1975, n. 70, in quanto preposto a servizi di pubblico interesse, ed è sottoposto alla vigilanza del Ministero dell'Ambiente e della tutela del territorio e del mare a norma dell'art. 5 comma 2 della L. 8.7.1986, n. 349. Fa parte, come tutti i parchi nazionali, dell'elenco delle amministrazioni pubbliche inserite nel conto economico consolidato, compilato annualmente dall'ISTAT, a norma dell'art. 1, comma 5, della legge 30.12.2004, n. 311.

1. Quadro normativo e profili ordinamentali

Quadro normativo. Il Parco nazionale del Gargano è stato istituito con D.P.R. 5 giugno 1995, con il fine principale di tutelare, valorizzare ed estendere le caratteristiche di naturalità, integrità territoriale ed ambientale, con particolare riferimento alla natura selvaggia dell'area protetta.

Il Parco nazionale del Gargano si estende su una superficie territoriale di circa 120.530 ettari. Esso interessa il territorio di 18 comuni, con una popolazione al 2007 di circa 200 mila abitanti, ed include l'Area Marina protetta delle Isole Tremiti.

Tra le disposizioni legislative di rilievo sulla materia, concernenti, peraltro, tutti gli enti parco, fondamentale è la L. 6 dicembre 1991, n. 394, "Legge quadro sulle aree protette", che in attuazione degli artt. 9 e 32 della Costituzione e nel rispetto degli accordi internazionali detta principi fondamentali per l'istituzione e la gestione delle aree naturali protette, nel duplice e non confliggente intento di garantire e di promuovere la "conservazione" e la "valorizzazione" del patrimonio naturale del Paese.

Tra le "aree naturali protette" rientrano, in una posizione di particolare rilievo, i parchi nazionali, espressamente definiti quali "... aree terrestri, fluviali, lacuali o marine che contengono uno o più ecosistemi intatti o anche parzialmente alterati da interventi antropici, una o più formazioni fisiche, geologiche, geomorfologiche, biologiche, di rilievo internazionale o nazionale per valori naturalistici, scientifici, estetici, culturali, educativi e ricreativi tali da richiedere l'intervento dello Stato ai fini della loro conservazione a tutela delle generazioni presenti e future" (art. 2 L. 394/91).

Per la gestione dei parchi la legge quadro ha previsto l'istituzione, sulla base di "apposito provvedimento legislativo", degli enti parco nazionali, organismi pubblici dotati di amplissimi poteri, pianificatori ed amministrativi, sovraordinati a quelli degli enti territoriali, che si traducono nella regolamentazione e nel governo del territorio di essi facente parte. Basti pensare al Piano per il parco, documento di pianificazione dell'area protetta adottato dall'ente, che a norma dell'art. 12 " ... ha effetto di dichiarazione di pubblico generale interesse e di urgenza e di indifferibilità per gli interventi in esso previsti e sostituisce ad ogni livello i piani paesistici, i piani territoriali o urbanistici e ogni altro strumento di pianificazione"; ed ancora alla funzione di prevenzione degli abusi attribuita alla competenza dell'ente parco dall'art. 13 per il quale "Il rilascio di concessioni o autorizzazioni relative a interventi, impianti ed opere all'interno del parco è sottoposto al nulla osta dell'ente parco".

Gli enti parco, cui si applicano le disposizioni di cui alla citata L. 70/1975, hanno

personalità di diritto pubblico e sono sottoposti alla vigilanza del Ministero dell'Ambiente e della tutela del territorio e del mare.

Normativa statutaria e regolamentare

Lo Statuto del Parco è stato adottato con decreto del Ministero dell'Ambiente e della tutela del territorio e del Mare del 16.10.2013 DM 000287 adeguato alle norme introdotte dal Decreto del Presidente della Repubblica del 14.04.2013 n. 73.

Il Regolamento di Amministrazione e Contabilità' è stato adottato con Delibera Presidenziale n. 39 del 23.07.2009 e approvato dal Ministero dell'Ambiente con nota DPN-2009-0018320 del 03.09.2009.

Gli strumenti di programmazione.

Il Piano del Parco è stato deliberato dalla Comunità del Parco con atto n. 2 del 29.04.2010 e dal Commissario Straordinario con proprio atto n. 22 del 25.05.2010.

Il documento è stato trasmesso ai sensi di legge alla Regione Puglia dove risulta ancora in essere l'iter procedurale.

Il piano ha disciplinato la tutela dei valori naturali, ambientali, storici, culturali e tradizionali del Parco, oltre all'organizzazione del territorio in aree caratterizzate da diverse forme di uso e salvaguardia. La zonizzazione prevede:

Zona	Descrizione	Superficie	%
A	Riserva integrale	9.159	7,59
B1 B2	Riserva generale orientata, Riserva gen. Orientata al pascolo	88.191	73,19
C	Zone agricole di protezione	20.807	17,26
D	Zone di promozione economico-sociale	2.373	1,96
	Totale	120.530	100

Il Regolamento del Parco di cui all'art. 11 della L. 394/91 è in via di definizione.

La Regione non ha ancora provveduto all'approvazione del Piano pluriennale economico sociale, di cui all'art. 14 della L. 394/91, che è stato deliberato dal Commissario (Del. 36/2010) ed approvato dalla Comunità del Parco (Del. 4/2010).

Il documento volto a favorire lo sviluppo economico e sociale della collettività del parco prevede otto progetti strategici (Biodiversità, mobilità, fruizione, masserie, cultura e turismo, ambiente lagunare e fascia costiera, Tremiti e paesaggio delle tradizioni e dell'innovazione).

Il Piano delle Performance è stato approvato con delibera Presidenziale n. 15 del 28.05.2013 e n. 17 del 29.05.2013 e dal Ministero dell'Ambiente giusta nota PNM 39038 del 19.06.2013, e trasmesso alla CIVIT con nota prot. 2677 del 31.05.2013.

2. Gli organi

Organi dell'Ente sono il Presidente, il Consiglio Direttivo, la Giunta Esecutiva, il Collegio dei revisori dei conti e la Comunità del Parco.

Gli organi dell'ente durano in carica cinque anni e possono essere confermati una sola volta.

Il Presidente in carica è stato nominato (art. 6 dello Statuto) con Decreto del Ministero dell'Ambiente e della tutela del territorio e del mare GAB-DEC/57 del 15.03.2012, dopo un periodo di commissariamento iniziato il 27.07.2009 giusto Decreto del Min. ambiente.

Il Presidente ha la legale rappresentanza dell'Ente Parco, ne coordina l'attività, esplica le funzioni che gli sono delegate dal Consiglio Direttivo o dalla Giunta Esecutiva, adotta i provvedimenti urgenti ed indifferibili sottoponendoli alla ratifica del Consiglio Direttivo, nella seduta successiva; presiede, inoltre, il Consiglio Direttivo e la Giunta Esecutiva coordinandone l'attività ed emana gli atti a lui espressamente demandati dalle leggi, dai regolamenti e dal presente statuto. In qualità di legale rappresentante dell'Ente Parco il Presidente sta in giudizio nei procedimenti giurisdizionali di qualsiasi natura e tipo (civili, amministrativi e penali) e promuove le azioni e i provvedimenti più opportuni e necessari per la tutela degli interessi del Parco; impartisce al Direttore le direttive generali per l'azione amministrativa e la gestione.

Il Parco, dall'ottobre 2010, è sprovvisto del Direttore di nomina Ministeriale. Il Presidente, a seguito della scadenza quinquennale dell'incarico del Direttore precedente ha affidato le funzioni alternativamente ai funzionari dell'Ente con più alto livello.

Il Consiglio direttivo (artt. 7-14 dello Statuto), composto da otto componenti, è scaduto il 21 maggio 2008. La Corte, già nel precedente referto, aveva rilevato detta anomalia considerato l'importante ruolo di indirizzo del Consiglio direttivo. A tale riguardo la Comunità del Parco, con deliberazione n. 2 del 09.12.2013, provvedeva alla designazione di quattro rappresentanti, in seno al C.D. dell'Ente, ai sensi dell'art. 9 c4 L. 394/91 come modificato dall'art. 1 DPR 73/2013. La deliberazione veniva trasmessa al Ministero dell'Ambiente con nota prot. 29 del 07.01.2014 con i relativi curricula-vitae. A tutt'oggi l'Ente attende la nomina degli altri componenti da parte degli organi competenti, Ministero Ambiente, Ministero politiche Agricole, Ass. Ambientaliste e ISPRA.

La costituzione del Consiglio Direttivo dovrà avvenire per decreto del Ministero dell' Ambiente.

La Giunta esecutiva (artt. 16-19 dello Statuto) è composta dal Presidente dell'Ente Parco, che la presiede; e da due membri eletti dal Consiglio direttivo scelti tra i consiglieri in carica. Alla Giunta compete la formulazione di proposte di atti di competenza del Consiglio direttivo; l'adozione di tutti quegli atti che non rientrino nelle competenze esclusive del Consiglio direttivo e del Presidente; l'esercizio delle funzioni delegate dal Consiglio direttivo.

Il Collegio dei revisori dei conti, in base a quanto previsto dall'art. 22 dello Statuto, viene nominato con le modalità previste dall'articolo 9, comma 10, della legge 6 dicembre 1991, n. 394, ed esercita il riscontro amministrativo contabile secondo le prescrizioni normative che vigono in materia per gli Enti pubblici non economici. È composto da tre componenti di cui due nominati dal MEF e uno dalla Regione Puglia, il Collegio dei Revisori dei Conti partecipa alle riunioni del Consiglio Direttivo. Dal 2005 risulta privo del membro di designazione regionale. Il nuovo collegio rimarrà in carica fino al 22 marzo 2016.

La Comunità del Parco¹ (artt. 23 e 24 dello Statuto), che nel 2012 non si è mai riunita, è costituita dai Sindaci dei Comuni il cui territorio ricade in tutto o in parte in quello del Parco, dai Presidenti delle Comunità montane e dai Presidenti delle Regioni e delle Province interessate. La Comunità del Parco è organo consultivo e propositivo dell'Ente Parco. Al suo interno è nominato un Presidente ed un Vice Presidente e si riunisce almeno due volte all'anno su convocazione del suo Presidente ovvero su richiesta di almeno un terzo dei suoi componenti o del Presidente dell'Ente Parco. La Comunità del Parco svolge i seguenti compiti: designa cinque rappresentanti per la formazione del Consiglio direttivo dell'Ente Parco; delibera, previo parere vincolante del Consiglio direttivo dell'Ente Parco, il Piano pluriennale economico e sociale, che sottopone all'approvazione della Regione Puglia e vigila sulle sue attuazioni; esprime parere obbligatorio sul bilancio e sul conto consuntivo dell'Ente Parco; esprime parere obbligatorio in merito al Regolamento del Parco; esprime parere obbligatorio in merito al Piano del Parco; esprime il proprio parere su altre questioni a richiesta di almeno un terzo dei componenti il Consiglio direttivo; adotta il proprio regolamento di organizzazione.

Compensi. Secondo quanto disposto dall'art. 25 dello Statuto, al Presidente dell'Ente, al Vice Presidente dell'Ente, ai membri della Giunta esecutiva, ai componenti

¹ In conformità all'art. 10 della L. 394/91, la Comunità del Parco è costituita dal Presidente della Regione Puglia, dal Presidente della Provincia di Foggia e dai Sindaci dei 18 Comuni il cui territorio ricade in tutto o in parte in quello del Parco.

il Consiglio direttivo ed ai componenti il Collegio dei Revisori dei conti, spettano, oltre ai rimborsi spese previsti dalla legge per i dirigenti della Pubblica Amministrazione, le indennità di carica nonché i gettoni di presenza, entrambi su indicazione del Ministero dell'Ambiente previo assenso del Ministero del Tesoro. Ai componenti della Comunità del Parco spetta un gettone di presenza nonché i rimborsi spese per incarichi conferiti dall'Ente Parco.

Le indennità di carica spettanti ai componenti degli organi di amministrazione e controllo sono state fissate dai decreti del Ministero dell'Ambiente del 9.12.1998 ed in base alle norme di contenimento della spesa L. 266/2005 e L. 133/2008 e D.L. 78/2010. Attualmente i compensi risultano essere quelli riportati nella seguente tabella (importi lordi annui).

Compensi dei componenti degli organi

Carica Ricoperta	2011	2012	Var.% 12/11
Presidente	26.972,3	26.972,3	0
Vice Presidente			
Componente C.D.			
Componente G.E.			
Presidente del Collegio dei revisori	1.656,6	1.656,6	0
Componente Collegio dei revisori	1.094,4	1.094,4	0
Gettone di presenza	30,0	30,0	0

Il Collegio dei revisori dei conti nell'anno 2011 si è riunito 4 volte e 7 volte nel 2012.

Il gettone di presenza per la partecipazione alle commissioni previste dalla L. 394/91 è stato fissato a € 30,00.

Ai sensi dell'art. 1 c. 58 della L. 266/2005 le indennità e i gettoni corrisposti ai componenti degli organi sono state ridotte del 10%.

Ai sensi dell'art. 6 c. 3 della L. 122/2010 le indennità e i gettoni sono stati ridotti di un ulteriore 10% rispetto agli importi risultanti alla data del 30.04.2010.

L'erogazione delle indennità è stata sospesa ad agosto 2011 in seguito alla nota del Ministero dell'Ambiente n. 13042 del 10.08.2011 con la quale si comunicava che il Ministero dell'Economia, nel rendere il richiesto parere, ha ritenuto applicabile agli Enti Parco l'art. 6 c. 2 del D.L. n. 78/2010.

Successivamente, l'art. 13 del D.L. 216 del 29.12.2011 ha disposto la non applicazione ai Presidenti degli Enti Parco dell'art. 6, comma 2, del D.L. 78/2010 mentre la circolare del Ministero dell'Economia n. 33 del 28.12.2011 ha chiarito che anche nei confronti dei componenti dei Collegi dei Revisori dei conti non trova applicazione la norma che stabilisce il carattere onorifico degli incarichi. È stata, quindi, ripresa l'erogazione dell'indennità al Presidente ed ai componenti del Collegio dei Revisori.

Dalla data di entrata in vigore del "Regolamento recante riordino degli enti vigilati dal Ministero dell'ambiente e della tutela del territorio e del mare, a norma dell'articolo 26, comma 1, del decreto-legge 25 giugno 2008, n. 112, convertito, con modificazioni, dalla legge 6 agosto 2008, n. 133" il quale è stato approvato con D.P.R. 16 aprile 2013, n. 73 (pubblicato nella Gazzetta Ufficiale del 26 giugno 2013 n. 148), in applicazione del comma 634 dell'art. 2 della legge 24.12.2007, n. 244, non sono più corrisposti gettoni di presenza per la partecipazione alle riunioni del Consiglio direttivo e della Giunta esecutiva degli Enti.

3. La struttura organizzativa e il personale

In attuazione delle disposizioni legislative e delle norme statutarie l'Ente si avvale di una struttura organizzativa presso la sola sede di Monte Sant'Angelo (FG).

Si articola in tre settori cui afferiscono i sotto elencati servizi: I sett. amministrativo-legale-economico finanziario, II sett. Tecnico ambientale, Promozione socio-economica e III sett. Aree umide, aree Marine, agro-forestale, vigilanza e sorveglianza, promozione e divulgazione.

STRUTTURA ORGANIZZATIVA

Servizio affari generali, pubbliche relazioni e segreteria
Servizio amministrativo
Servizio personale
Servizio contabile
Servizio tecnico ambientale
Servizio promozione socio-economica
Servizio aree umide, marine, agro-forestali
Servizio divulgazione del patrimonio del parco

Dotazione e consistenza organica del personale.

La prima dotazione organica, approvata con deliberazione di C.D. n. 96 del 14.05.99 in 28 dipendenti escluso il direttore, si è ridotta nel corso degli anni a 24 unità come di seguito specificato.

P.N. GARGANO- Situazione del personale			
Qualifica funzionale	Dotazione organica 2012	Personale in servizio al 31 dicembre	
		2011	2012
C5			
C4	1	1	1
C3	1	1	1
C2	7	7	7
C1			
B3	5	5	5
B2	4	4	4
B1	2	2	2
A3	3	3	3
A2	1	1	1
Totale	24*	24*	24*

*Il Direttore è figura fuori dalla pianta organica del personale

In attuazione dell'articolo 1, comma 93, della legge 30 dicembre 2004, n. 311, l'Ente, con deliberazione del Consiglio Direttivo n. 26 del 30/11/2005, aveva provveduto alla rideterminazione della propria dotazione organica e il Ministero dell'Ambiente e della tutela del territorio e del mare, con nota prot. n. DPN/7D/2006/30607 del 23/11/2006, aveva formalmente approvato la deliberazione n. 26/2005, determinando la dotazione organica del personale non dirigenziale dell'Ente in complessive 28 unità di personale con contratto a tempo pieno ed indeterminato, oltre all'unica figura di livello dirigenziale con contratto a tempo determinato (Direttore).

Con deliberazione presidenziale n. 23 del 15/10/2012 è stata disposta la rideterminazione della dotazione organica relativa al personale non dirigente dell'Ente Parco nazionale del Gargano, in ottemperanza a quanto disposto dall'art. 74, comma 1, lett. c), del decreto legge 25 giugno 2008, n. 112, e successive modifiche; contestualmente, a seguito dei tagli previsti, la dotazione organica dell'Ente Parco è stata fissata in complessive 20,5 unità di personale con contratto a tempo pieno ed indeterminato, a cui aggiungere una unità di personale dirigenziale a tempo pieno e determinato (Direttore).

In ottemperanza a quanto disposto nell'art. 2 del decreto legge 06/07/2012, n. 95, convertito dalla legge 07/08/2012, n. 135 (cosiddetto decreto sulla *Spending review*), con decreto del Presidente del Consiglio dei Ministri, adottato in data 23/01/2013, su proposta del Ministro per la Pubblica Amministrazione e la semplificazione, di concerto con il Ministro dell'Economia e delle Finanze, le dotazioni organiche degli enti parco nazionali sono state riviste in attuazione dell'art. 2, comma 1, lett. b), del citato D.L. n. 95/2012 e la dotazione organica complessiva dell'Ente Parco nazionale del Gargano è stata rideterminata in complessive ventiquattro (24) unità di personale con contratto a tempo pieno ed indeterminato, così come risulta dalla tabella n. 13 allegata allo stesso decreto, a cui va aggiunta una unità di personale dirigenziale a tempo pieno e determinato (Direttore). Va evidenziato che l'art. 2, comma 5, del citato decreto legge n. 95/2012, prevedeva che le riduzioni di spesa potevano *"essere effettuate selettivamente, anche tenendo conto delle specificità delle singole amministrazioni, in misura inferiore alle percentuali ivi previste a condizione che la differenza sia recuperata operando una maggiore riduzione delle rispettive dotazioni organiche di altra amministrazione"*. La Presidenza del Consiglio dei Ministri, con l'adozione del suddetto D.P.C.M., ha introdotto per le dotazioni organiche degli enti parco nazionali, lo strumento della compensazione che ha consentito di realizzare, in un unico contesto, interventi polivalenti, sul piano quantitativo e qualitativo e grazie a tale possibilità prevista dalla legge la dotazione

organica dell'Ente Parco nazionale del Gargano, invece che subire una ulteriore riduzione, è stata rideterminata in aumento.

Ai sensi dell'art. 21, comma 2, della L. n. 394/1991 il Corpo forestale di vigilanza ambientale esercita la sorveglianza del Parco attraverso il Coordinamento territoriale per l'ambiente (CTA) previsto dal D.P.C.M. 5 luglio 2002.

Il DPCM del 5 luglio 2002, art. 3 disciplina gli oneri di tale personale stabilendo quali sono a carico dell'Ente. In base ad esso gli stipendi e gli assegni fissi spettanti al personale del Corpo sono a carico del Ministero per le Politiche agricole e forestali, mentre sono a carico degli enti parco gli oneri per la manutenzione degli strumenti e degli immobili adibiti alla sorveglianza.

Oneri per il personale.

Nel prospetto che segue sono esposti i dati relativi al costo del personale, con l'indicazione della variazione percentuale annua, e del costo unitario medio.

Costo del personale

	2011	2012	Var.% '12/'11
A) Retribuzioni fisse, accessorie ed oneri connessi			
Stipendi e assegni fissi	567.834	567.190	-0,1
Straordinario e compensi incentivanti	*121.971	*129.184	5,9
Compenso incentivante direzione			
Compenso personale a tempo deter.			
Spese per missioni	1.302	4.906	276,8
Oneri previdenziali ed assistenziali	150.187	141.437	-5,8
Altri oneri sociali a carico dell'Ente (INAIL ecc.)	**67.422	**54.860	-18,6
TOTALE A)	908.716	897.577	-1,2
	-16.395	-16.395	0,0
B) Benefici sociali ed assistenziali			
Spese per corsi	/		
Servizi sociali per il personale (mensa ecc.)	/		
Trattamento di fine rapporto (TFR)	43.500	47.000	8,0
TOTALE B)	43.500	47.000	8,0
TOTALE GENERALE A + B	935.821	928.182	-0,8
Personale in servizio al 31.12	***25	***25	0,0
Costo medio unitario	37.433	37.127	-0,8

*di cui € 16,394,84 versamento a favore dello Stato ai sensi dell'art. 67 c.6 DL112/08 e pertanto non rientrano nel costo del personale ed € 105.576,41 quota fissa delle retribuzioni anno 2011 ed € 112.789 per l'anno 2012.

** comprensivo di irap

*** compreso il Direttore.

Dall'esame dei dati emerge nel 2012 una lieve riduzione del costo per il personale, rispetto al 2011, dello 0,8% (da euro 935.821 a euro 928.182).

Il costo medio unitario del lavoro, dato dal rapporto fra il costo del lavoro comprensivo degli oneri a carattere non retributivo ed il numero del personale in servizio evidenzia nel 2012, rispetto all'esercizio precedente, una diminuzione dello 0,8% attestandosi a euro 37.127.

Collaborazioni esterne.

Per lo svolgimento delle proprie attività il Parco non ha fatto ricorso nell'esercizio in esame a prestazioni di soggetti estranei alla struttura mediante incarichi di collaborazione professionale.

Controlli interni

Con deliberazione del Commissario Straordinario n. 49 del 29.11.2010 è stata disposta la costituzione in forma monocratica, ai sensi dell'art. 14, comma 7, del D.Lgs. n. 150/2009 dell'Organismo indipendente di valutazione (OIV).

Il compenso annuo è stato determinato in € 10.850,00.

4. L'attività istituzionale

Nella dichiarazione ambientale 2012-2014 sono state rappresentate ai sensi del Regolamento CE n. 1221/2009 EMAS III, l'attività dell'ente, il territorio, la politica ambientale, il consuntivo dell'attività svolta ed i traguardi da perseguire per il periodo 2012-2014.

I compiti di gestione dell'Ente sono svolti in conformità a quanto stabilito nella relazione Previsionale e Programmatica che accompagna il Bilancio di Previsione.

A tal fine si ricordano le linee di intervento prioritarie indicate in tale documento per l'annualità 2012:

- conservazione del patrimonio naturale;
- integrazione delle azioni di tutela nel quadro delle politiche sociali ed economiche a scala locale potenziamento delle azioni di controllo ambientale e attuazione di campagne di sensibilizzazione;
- ricerca di sostegni finanziari per l'attuazione degli interventi;
- adozione di alleanze per rafforzare la cultura della responsabilità nell'educazione permanente;
- promozione di interventi innovativi per conseguire la manutenzione del territorio e la riqualificazione delle aree degradate;
- attivazione di partenariati per l'adozione di buone pratiche;
- partecipazione a network nazionali per la salvaguardia della biodiversità nel mediterraneo supportando la ricerca scientifica applicata;
- costruzione di una rete di rapporti per sostenere lo sviluppo dell'ecoturismo nel Parco Nazionale del Gargano e della Riserva Marina delle Isole Tremiti.

L'attività gestionale dell'annualità 2012 è stata contraddistinta da numerosi interventi nei settori operativi della conservazione del patrimonio naturale e della promozione - educazione.

In particolare, sono state avviate e/o completate specifiche azioni con finalità di tutela diretta o indiretta del vulnerabile patrimonio naturale presente nell'area del Parco Nazionale del Gargano.

Grazie alla disponibilità di risorse straordinarie, sono in corso diversi progetti di conservazione per specie e habitat, con particolare attenzione alle entità tutelate dalle direttive europee, oltre alla realizzazioni di progetti ad impatto ambientale zero.

Questo indirizzo consente di assumere la funzione di custodia del patrimonio naturale dei Siti SIC e ZPS della Rete Natura 2000, in stretto rapporto con la Regione Puglia.

Aspetti gestionali di significato sono quelli collegati alle procedure di Valutazione di Incidenza, discendenti dall'applicazione dell'art. 6 della Direttiva Habitat, per le quali il Parco esprime il parere per gli interventi che ricadono all'interno dell'area protetta.

In linea generale si è puntato molto anche sulla crescita di un progetto culturale condiviso facendo emergere concreti obiettivi di educazione ambientale incentrati sull'apprendimento.

Tale coniugazione ha favorito la promozione di nuove iniziative per aumentare la partecipazione della comunità nel territorio riconoscendo il ruolo fondamentale dello sviluppo locale quale elemento trainante per le politiche di buona governance del territorio.

Settore Conservazione

Entrando nel merito delle azioni di conservazione si segnala, lo studio delle popolazioni di capriolo italico, dei chiroteri, degli anfibi, rettili e pesci delle acque interne oltre agli interventi di protezione a favore delle specie floristiche rare e minacciate, e degli Habitat prioritari tutelati dalla Comunità europea.

Pareri ed autorizzazioni

Per quanto concerne invece l'attività dell'Ente Parco relativa alla concessione di autorizzazioni edilizi-urbanistici, attività prevista dalla legge ai sensi del D.P.R. 05.06.1995, in diversi frangenti si è fatto ricorso al supporto del Coordinamento Territoriale Ambientale del Corpo Forestale dello Stato per le procedure conseguenti a esposti, denunce o segnalazioni.

Si precisa che l'Ente ha rilasciato, a seguito di ricevimento di istanze, autorizzazioni relative a pratiche forestali, e pareri relativi alla valutazione di incidenza ambientale, per le ricerche scientifiche, oltre alle autorizzazioni per la realizzazione di immobili.

Ufficio Promozione ed Educazione

Gli interventi educativi sono stati focalizzati sulla realizzazione di uno stretto rapporto con il mondo della scuola.

Si è provveduto a far conoscere l'area del Parco Nazionale del Gargano e sono state attivate iniziative progettuali tematiche, molte delle quali hanno riguardato un pubblico adulto attraverso la realizzazione di momenti seminariali e incontri di divulgazione per accrescere la cultura della responsabilità.

Nell'anno 2012 le principali linee d'intervento si sono realizzate con fondi del Ministero dell'Ambiente e della Tutela del Territorio e del Mare (realizzazione progetto Bike Sharing), fondi comunitari (Life Montenero e Piana di Monte Calvo) e altri fondi nazionali per il tramite della Regione Puglia (fondi FAS) realizzando i progetti di seguito elencati:

Potenziamento del Sistema di Gestione

- Servizio di volontariato Antincendio Boschivo;
- Piano di comunicazione divulgativo scientifico per una gestione sostenibile;
- Osservatorio naturalistico del Parco nazionale del Gargano;

Interventi di protezione del patrimonio ambientale

- assegnazione incentivi economici finalizzati alla coltivazione di colture a perdere in terreni seminativi ricadenti nell'area di diffusione del Capriolo italico del Gargano;
- realizzazione vivaio della biodiversità garganica;

Attrezzature per la valorizzazione del patrimonio, per la fruizione e la promozione delle aree stesse:

- completamento sentieristica Isole Tremiti;
- adeguamento sentiero per disabili Valle del Tesoro-Caritate Comune di Vieste.

L'Ente Parco, nell'anno 2012, ha iniziato i lavori per la realizzazione del progetto "Bike Sharing e fondi rinnovabili" finanziato con fondi del MATTM e dell'Ente Parco Nazionale del Gargano.

5. I risultati della gestione finanziaria

5.1 I bilanci e l'ordinamento contabile

A decorrere dall'esercizio 2004 le risultanze della gestione economico-finanziaria dell'Ente sono state rendicontate secondo le disposizioni ed i modelli contabili di cui al D.P.R. 27.2.2003, n. 97, "Regolamento concernente l'amministrazione e la contabilità degli enti pubblici di cui alla legge 20.3.1975, n. 70".

Il conto consuntivo in esame è stato approvato solo in data 22 gennaio 2014, oltre il termine di legge del 30 aprile dell'anno successivo (art. 38, co. 4, DPR cit.), e al momento non ancora approvato dal Ministero vigilante.

A tale riguardo occorre precisare che il Ministero dell'Ambiente e della tutela del territorio e del mare (MATTM) ha comunicato² all'ente in esame la sospensione dell'attività di vigilanza di propria competenza sulla delibera presidenziale di approvazione del rendiconto, in attesa di ricevere alcuni chiarimenti in ordine alle osservazioni avanzate dal Ministero dell'Economia e delle Finanze³ in sede di esame del conto consuntivo 2012 dell'ente parco nazionale del Gargano.

Quest'ultimo, in riscontro alle note richiamate, ha trasmesso⁴ ai ministeri vigilanti e a questa Corte la deliberazione presidenziale recante la rettifica della situazione patrimoniale⁵.

Si riporta di seguito il quadro riepilogativo dei risultati della gestione finanziaria e patrimoniale relativo agli esercizi 2011 e 2012.

	<i>(in euro)</i>		
	2011	2012	Var.% '12/'11
Avanzo finanziario	185.580	449.680	142,3
Consistenza finale della cassa	14.505.922	14.115.456	-2,7
Avanzo di amministrazione	4.775.907	9.284.799	94,4
Avanzo economico	183.250	4.158.637	2169,4
Patrimonio netto	8.401.081	12.559.718	49,5

² Nota MATTM prot. 0009010/PNM del 9 maggio 2014

³ Nota MEF-RGS prot. 36493 del 14 aprile 2014

⁴ Nota EPNG prot. 2317 del 15 maggio 2014

⁵ Le tabelle dello stato patrimoniale riportate nella presente relazione sono aggiornate alla rettifica intervenuta.

L'esercizio 2012 si è chiuso, con un avanzo di competenza (euro 449.680) ed un avanzo economico (euro 4.158.637), entrambi in aumento rispetto al 2011. Il patrimonio netto nel 2012 è pari ad euro 12.559.718 (+49,5%).

5.2 Il conto del bilancio

Nella seguente tabella vengono riassunti i dati finanziari relativi agli esercizi 2011 e 2012.

P.N. GARGANO - Gestione di competenza

ENTRATE	2011	2012	Var.% '12/'11
Contributo ordinario Ministero Ambiente	2.272.293	2.098.061	-7,7
Contributo ordinario Min. Amb. Isole Tremiti	72.172	57.791	-19,9
Contributo Ministero Ambiente integrazione anni 2010 e 2011	375.786		
Contributo Regioni	100.000		
Totale entrate da Trasferimenti correnti	2.820.251	2.155.852	-23,6
Altre entrate	67.926	19.836	-70,8
Totale entrate correnti	2.888.177	2.175.688	-24,7
Alienaz. beni e riscos. Crediti			
Trasferimenti in c/capitale	649.684	510.635	-21,4
Accensioni di prestiti			
Totale entrate in c/capitale	649.684	510.635	-21,4
Partite di giro	282.610	281.240	-0,5
Totale entrate	3.820.471	2.967.563	-22,3
USCITE			
Uscite correnti	2.317.194	1.701.207	-26,6
Uscite in conto capitale	1.035.086	535.435	-48,3
Partite di giro	282.610	281.240	-0,5
Totale uscite	3.634.891	2.517.883	-30,7
Avanzo/disavanzo finanziario	185.580	449.680	142,3

Nel 2012 emerge un sensibile miglioramento della situazione finanziaria rispetto all'esercizio precedente e l'avanzo finanziario passa da euro 185.580 ad euro 449.680 con un incremento delle entrate del 142,3%.

In particolare, nel 2012, il totale delle entrate, rispetto all'esercizio precedente, presenta una diminuzione di 852.908 euro passando da 3.820.471 euro a 2.967.563, (-22,6%).

Il totale delle uscite registra una riduzione di euro 1.117.008 passando da euro 3.634.891 a euro 2.517.883 (-30,7%), per effetto della contrazione delle uscite in conto capitale (-48,3%) e delle uscite correnti (-26,6%).

5.2.1 Le fonti di finanziamento

Nei seguenti prospetti sono indicati i dati finanziari analitici delle entrate correnti riferiti al 2011 e al 2012.

Entrate correnti

	2011		2012		
	Importi	% sul tot.	Importi	% sul tot.	Var.% '12/'11
Trasferimenti Stato	2.720.251	94,2	2.155.852	99,1	-20,7
Trasferimenti Regioni	100.000	3,4			-100,0
Trasferimenti Comuni e Province					
Trasferimenti altri Enti settore pubb.					
Entrate da vendita beni e prestazione servizi	33.918	1,2	15.830	0,7	-53,3
Redditi e proventi patrimon.	2.261	0,1	365	0,0	-83,9
Poste corr. e compens. di spese correnti	1.458	0,1	2.486	0,1	70,5
Entrate non class.li in altre voci	30.290	1,0	1.155	0,1	-96,2
TOTALE	2.888.177	100	2.175.688	100	-24,7

Nel 2012 le entrate correnti, rispetto all'esercizio precedente, registrano una diminuzione del 24,7% passando da euro 2.888.177, a euro 2.175.688.

La quota prevalente di entrate correnti è costituita dai trasferimenti statali, in decremento del 20,7% (pari al 99,1% del totale per l'esercizio in esame), sui quali

finisce per gravare la quasi totalità della spesa di parte corrente, che comprende anche quella istituzionale.

La quota percentuale dell'autofinanziamento, rapportata al quadro complessivo delle entrate correnti, consente la copertura di una parte minima della spesa corrente.

Il prospetto seguente da evidenza dei trasferimenti in conto capitale.

Entrate derivanti da trasferimenti in c/capitale

	2011		2012		
	Importi	% sul tot.	Importi	% sul tot.	Var.% '12/'11
Trasferimenti dello Stato	649.684	100	510.635	100	-21,4
Trasferimenti delle Regioni	-				
Trasferimenti di Comuni e Province	-				
Trasferimento di altri Enti del settore pubblico	-				
TOTALE	649.684	100	510.635	100	-21,4

Per quanto riguarda le entrate in conto capitale, nel 2012, l'unica fonte per il sostegno dell'Ente è rappresentata dallo Stato e risulta in decremento del 21,4% rispetto all'anno precedente, da € 649.684 a € 510.635.

5.2.2 Il contributo ordinario dello Stato.

In ordine alle procedure di finanziamento ordinario da parte dello Stato, si segnala che gli stanziamenti annuali definiti in sede di legge finanziaria, iscritti nel bilancio di previsione del Ministero dell'Ambiente e della tutela del territorio e del mare per essere erogati a enti, istituti, associazioni, fondazioni ed altri organismi, vengono ripartiti annualmente con decreto del Ministro dell'Ambiente, di concerto con il Ministro dell'Economia e delle Finanze, previo parere delle competenti Commissioni parlamentari.

I Ministri effettuano il riparto secondo criteri diretti ad assicurare prioritariamente il buon funzionamento delle istituzioni culturali e sociali di particolare rilievo nazionale ed internazionale, nonché degli enti nazionali per la gestione dei parchi. Per quanto riguarda i parchi nazionali, a decorrere dal 2007 sono stati elaborati ed applicati dal

Ministero nuovi criteri di riparto per i quali, detratta una quota destinata alla copertura delle spese fisse (personale, compensi per straordinario al Corpo Forestale dello Stato e mezzi necessari all'attività di sorveglianza – CTA - organi dell'ente, consumi intermedi, danni da fauna), la restante parte dei finanziamenti vengono attribuiti sulla base di parametri ascrivibili a tre grandi categorie di valutazione. Esse sono: la *complessità territoriale*, per la quale si tiene conto della superficie di ciascun parco, delle caratteristiche altimetriche del suo territorio, della superficie delle zone di riserva integrale (Zona A); la *complessità amministrativa*, che comporta il calcolo del numero dei comuni facenti parte del parco, della sua popolazione, delle distanze tra la sede del parco stesso ed i comuni che insistono in tutto o in parte sul suo territorio; l'*efficienza gestionale*, per cui si considerano l'adozione da parte del parco degli strumenti di programmazione ambientale (Piano del parco, Piano Economico e Sociale, Regolamento del parco), l'adozione dei documenti contabili, secondo le prescrizioni di legge, ed il livello delle giacenze di cassa.

Oltre ai contributi ordinari, agli enti parco sono state erogate in base a leggi speciali ulteriori risorse finanziarie per le assunzioni e stabilizzazioni del personale e per il perseguimento di altre particolari finalità.

5.2.3 Le spese correnti.

I dati contabili analitici relativi alle spese correnti sono riassunti nella seguente tabella.

Uscite correnti

	2011		2012		
	Importi	% sul tot.	Importi	% sul tot.	Var.% '12/'11
Organi dell'Ente	54.106	2,3	68.843	4,0	27,2
Personale in servizio	836.836	36,2	826.744	48,6	-1,2
Acquisto beni di consumo e servizi	342.553	14,8	110.267	6,4	-67,8
Prestazioni istituzionali	877.283	37,8	476.840	28,2	-45,6
Oneri finanziari			122	0,0	
Oneri tributari	7.521	0,3	3.443	0,2	-54,2
Poste correttive					
Uscite non classificabili in altre voci	198.895	8,6	214.948	12,6	8,1
TOTALE	2.317.194	100	1.701.207	100	-26,6

Nel 2012 l'incidenza delle spese per il personale in servizio è pari al 48,6%, con una flessione del 1,2% sul 2011.

Le spese per l'acquisto di beni di consumo e servizi rappresentano il 6,4% del totale, con un decremento pari al 67,8% rispetto al 2011.

Da rilevare che le spese per gli organi hanno registrato un aumento del 4,0% rispetto all'esercizio precedente.

Le spese istituzionali, che rappresentano il 28,2% del totale della spesa corrente, nel 2011 registrano un decremento pari al 45,6%.

Nel seguente prospetto si evidenziano le singole voci nonché gli importi e le rispettive incidenze percentuali per tali categorie di spesa:

Uscite per prestazioni istituzionali

	2011	2012	Var.% '12/'11
Ricerche scientifiche			
Spese gestione			
Indennizzi per danni arrecati dalla selvaggina	50.000	40.124	-19,8
Spese per prevenzione e difesa incendi	15.000		-100,0
Mantenimento, addestramento e cure animali ausiliari			
Iniziative di promozione attività sportive compatibili	15.000	14.820	-1,2
Gestione cineteca, fototeca, attività divulgativa			
Segnaletica, studio e allestimento centri visita	1.453	4235	191,5
Gestione Riserva Marina	72.170	57.791	-19,9
Spese per centri servizio, attrazione e sensibilizzazione visitatori del Gargano	1.000	4.235	323,5
Spese per centri servizio, attrazione e sensibilizzazione visitatori			
Acquisto pubblicazioni e materiale vario per la vendita	30.000		-100,0
Attività di comunicazione esterna	185.400	118.856	-35,9
Contributi ad enti ed istituzioni Pubbliche per interventi riqualificazione ambientale			
Interventi conservazione fauna e ricerca scientifica			
Contributi ad enti istituzioni ed associazioni	4.500	3.000	-33,3
Gestione CTA	109.000	79.458	-27,1
Certificazione EMAS	17.412	17.412	0,0
Progetti vari	320.477	81.039	-74,7
Versamenti ai sensi art.61 DL112/08e DL78/2010	55.870	55.870	0,0
TOTALE	877.283	476.840	-45,6

5.2.4 Le spese in conto capitale

Nella seguente tabella sono riportati i dati finanziari relativi alle spese in conto capitale.

Uscite in conto capitale

	2011	2012	Var.% '12/'11
Beni uso durevole ed opere immobiliari	1.035.086	535.435	-48,3
Acq. immobilizzazioni tecniche			
Indennità anzianità personale cessato dal servizio			
TOTALE	1.035.086	535.435	-48,3

Le spese di investimento, come si evince dal prospetto sopra riportato, diminuiscono nel 2012 del 48,3% (da euro 1.035.086 a euro 535.435).

5.2.5. I residui

Nel seguente prospetto vengono evidenziati i dati relativi ai residui attivi.

RESIDUI ATTIVI	2011	2012	Var.% '12/'11
Residui all'1.1.	3.791.920	3.698.949	-2,5
Variazioni (-)	70.442	189.207	168,6
Riscossi	611.529	1.060.608	73,4
Residui al 31.12.	3.109.949	2.449.134	-21,2
Residui dell'esercizio	589.000	495.845	-15,8
Residui al 31 dicembre	3.698.949	2.944.979	-20,4

I residui attivi registrano una diminuzione nel 2012 (-20,4%).

La totalità dei residui attivi, al termine del 2012, è costituita da crediti che l'Ente vanta nei confronti dello Stato e di altri soggetti pubblici (euro 2.944.979).

La tabella che segue, illustra la suddivisione dei residui attivi per titoli, conferendo così maggiore comprensione sulla dinamica degli stessi.

Analisi per titoli dei residui attivi

	2011	2012	Var.% '12/'11
TIT. I - Entrate correnti	100.000	49.539	-50,5
TIT. II - Entrate in c/capitale	3.576.664	2.886.452	-19,3
TIT. IV - Partite di giro	22.285	8.988	-59,7
TOTALE	3.698.949	2.944.979	-20,4

Nel seguente prospetto vengono evidenziati i dati relativi ai residui passivi:

RESIDUI PASSIVI	2011	2012	Var.% '12/'11
Residui all'1.1.	12.911.397	13.428.964	4,0
Variazioni (-)	189.936	4.248.419	2136,8
Pagati	1.523.320	2.379.356	56,2
Residui al 31.12	11.198.141	6.801.190	-39,2
Residui dell'esercizio	2.230.823	974.445	-56,3
Residui al 31 dicembre	13.428.964	7.775.635	-42,1

La massa dei residui passivi, registra un decremento del 42,1% nel 2012, attestandosi sul valore di euro 7.775.635.

La totalità dei residui passivi, al termine del 2012, è riportata dall'Ente sotto la voce debiti diversi.

Analisi per titoli dei residui passivi

	2011	2012	Var.% '12/'11
TIT. I - Uscite correnti	2.032.986	1.206.824	-40,6
TIT. II - Uscite in c/capitale	11.330.443	6.500.723	-42,6
TIT. IV - Partite di giro	65.535	68.088	3,9
TOTALE	13.428.964	7.775.635	-42,1

Dalla tabella sopra esposta emerge come i debiti imputati alle spese di investimento costituiscano la gran mole dei residui passivi relativi prevalentemente all'attuazione di numerosi progetti da realizzarsi in più anni. Come evidenziato dall'ente, l'avvicinarsi degli organi istituzionali, Presidente- Commissario, e l'assenza della figura stabile del Direttore di nomina del Ministero dell'Ambiente dal 2009, sostituito con l'avvicendamento nelle funzioni di diversi Funzionari, hanno determinato ritardi in tutte le fasi di predisposizione ed approvazione dei documenti contabili, ed anche l'andamento dei residui ha risentito della situazione su esposta.

5.3 La situazione amministrativa

Nella seguente tabella vengono esposti i dati relativi alla situazione amministrativa.

	2011		2012	
Consistenza cassa inizio esercizio		13.590.310		14.505.922
Riscossioni				
c/competenza	3.231.471		2.471.718	
c/residui	611.529		1.060.608	3.532.326
Pagamenti				
c/competenza	1.404.067		1.543.437	
c/residui	1.523.320		2.379.356	-3.922.793
Consistenza cassa fine esercizio		14.505.922		14.115.456
Residui attivi:				
degli esercizi precedenti	3.109.949		2.449.134	
dell'esercizio	589.000	3.698.949	495.845	2.944.979
Residui passivi:				
degli esercizi precedenti	11.198.141		6.801.190	
dell'esercizio	2.230.823	13.428.964	974.445	-7.775.635
Avanzo/disavanzo d'amm.ne		4.775.907		9.284.799

Dalla situazione amministrativa si rileva che al 31 dicembre 2012 la giacenza di cassa ammonta a euro 14.115.456, indice di una elevata liquidità ed un avanzo di amministrazione.

La gestione dei residui evidenzia nel 2012, come già rilevato in precedenza, valori piuttosto consistenti, in particolare, rispetto all'esercizio precedente, si rileva un decremento del 20,4% dei residui attivi (da euro 3.698.949 a euro 2.944.979) e di un decremento di quelli passivi del 42,1% (da euro 13.428.964 a euro 7.775.635).

5.4 Il Conto economico

Nella tabella che segue vengono esposti i dati concernenti la gestione economica del Parco.

Conto economico

	2011	2012	Var.% '12/'11
A) VALORE DELLA PRODUZIONE			
- proventi e corrispettivi produz. prestaz. e/o servizi	37.090	19.471	-47,5
- variaz. rimanenze prodotti in corso di lavoraz.	18.293		-100,0
- altri ricavi e proventi	2.848.826	2.155.852	-24,3
TOTALE (A)	2.904.209	2.175.323	-25,1
B) COSTI DELLA PRODUZIONE			
- per materie prime, sussidiarie, consumo e merci	116.335	44.869	-61,4
- per servizi	600.040	304.881	-49,2
- per godimento beni di terzi	14.660	14.211	-3,1
- per il personale	1.032.548	1.022.008	-1,0
- ammortamenti e svalutazioni	456.722	473.360	3,6
- variazioni rimanenze materie prime ecc.			
- accantonamento fondi per oneri			
- oneri diversi di gestione	-599.699	-362.117	-39,6
TOTALE (B)	2.820.004	2.221.446	-21,2
Differen. tra valore e costi della produzione	84.205	-46.123	-154,8
C) PROVENTI E ONERI FINANZIARI			
- interessi e altri oneri finanziari	2.261	243	-89,3
TOTALE (C)	2.261	243	-89,3
D) RETTIFICHE VALORE DI ATTIVITA' FINANZ.			
- svalutazioni di immobilizz. finanz.			
TOTALE (D)			
E) PROVENTI E ONERI STRAORDINARI			
- proventi non iscrivibili al riquadro A)		146.997	
- oneri straordinari non iscrivibili al riquadro B)	-22.710	-1.692	-92,5
- sopravvenienze attive ed insussistenze del passivo derivanti da gestione residui	189.936	4.248.419	2136,8
- sopravvenienze passive ed insussistenze dell'attivo derivanti da gestione residui	-70.442	-189.207	168,6
TOTALE (E)	96.784	4.204.517	4244,2
Risultato prima delle imposte			
Imposte dell'esercizio			
Avanzo/Disavanzo/Pareggio economico	183.250	4.158.637	2169,4

La gestione operativa:

Il valore della produzione diminuisce di euro 728.886 (da euro 2.904.209 a euro 2.175.323) -25,1%, decremento dovuto alla flessione dei proventi della produzione -47,5%, e alla diminuzione di ricavi e proventi -24,3%; anche i costi della produzione registrano un decremento del 21,2% pari a euro 170.684 (da euro 2.820.004 a euro 2.221.446) attribuibile in massima parte alla diminuzione del costo per servizi -49,2%, e alle spese per materie prime, consumo e merci -61,4%.

La gestione operativa registra, rispetto all'esercizio precedente, un peggioramento essendo passata da +84.205 euro a -46.123, (-154,8%).

Gestione finanziaria e straordinaria:

Il saldo della gestione finanziaria 2012 ammonta a 243 euro, con un -89,3% sull'esercizio precedente.

Il saldo della gestione straordinaria registra un miglioramento passando da un risultato di euro 96.784, nel 2011, a euro 4.204.517, nel 2012, dovuto al significativo aumento delle sopravvenienze attive, relative a una eliminazione di residui passivi di conto capitale di € 4.248.419. A tale riguardo si segnala che i finanziamenti in conto capitale devono essere destinati a spese d'investimento e non confluire nelle disponibilità dell'avanzo di amministrazione.

La gestione dell'esercizio 2012 si chiude con un avanzo pari a euro 4.158.637, a fronte di un avanzo registrato nel 2011, pari a euro 183.250.

5.5 Lo stato patrimoniale

Nelle tabelle che seguono vengono riportati i dati relativi alla situazione patrimoniale dell'Ente relativa agli esercizi 2011 e 2012.

Stato patrimoniale

ATTIVITA'	2011	2012	Var.% '12/'11
A) CREDITI VERSO LO STATO ED ALTRI ENTI PUBBL. per la partecipazione al patrimonio iniziale			
Totale A)			
B) IMMOBILIZZAZIONI			
<i>I. Immobilizzazioni immateriali</i>			
1) Immobilizzazioni in corso e acconti	20.337.400	18.938.138	6,9
2) Manutenzioni straordinarie e migliorie su beni di terzi	3.002.846	3.013.605	0,4
Totale	23.340.246	21.951.743	-5,9
<i>II. Immobilizzazioni materiali</i>			
1) Terreni e fabbricati			
2) Impianti e macchinari	1.208.085	1.230.631	1,9
4) Automezzi e motomezzi	122.111	153.296	25,5
5) Immobilizzazioni e acconti			
7) Altri beni	260.651	318.791	22,3
Totale	1.590.847	1.702.718	7,0
<i>III. Immobilizzazioni finanziarie</i>			
1) Partecipazioni in:			
e) altri enti	109.000	109.000	0,0
2) Crediti			
d) verso altri			
Totale	109.000	109.000	0,0
Totale B)	25.040.093	23.763.461	-5,1
C) ATTIVO CIRCOLANTE			
<i>I. Rimanenze</i>			
6) Materiale alienabile	732.786	732.789	0,0
Totale	732.786	732.786	0,0
<i>II. Residui attivi, con separata indicazione degli importi esigibili oltre l'esercizio successivo</i>			
1) Crediti verso utenti, clienti ecc.			
4) Crediti verso lo Stato e altri soggetti pubblici	3.698.949	2.944.979	-20,4
5) Crediti verso altri			
Totale	3.698.949	2.944.979	-20,4
<i>III. Attività finanz. che non costituiscono immobilizz.</i>			
4) Altri titoli			
Totale			
<i>IV. Disponibilità liquide</i>			
1) Depositi bancari e postali	14.505.922	14.115.456	-2,7
Totale	14.505.922	14.115.456	-2,7
Totale C)	18.937.657	17.793.221	-6,0
D) RATEI E RISCONTI			
2) Risconti attivi			
Totale D)			
Totale ATTIVO	43.977.750	41.556.682	-5,5

PASSIVITA'	2011	2012	Var% 12/11
A) PATRIMONIO NETTO			
<i>I. Fondo di dotazione</i>			
<i>VIII. Avanzi (disavanzi) economici portati a nuovo</i>	8.217.831	8.401.081	2,2
<i>IX. Avanzo (disavanzo) economico d'esercizio</i>	183.250	4.158.637	2169,4
Totale A)	8.401.081	12.559.718	49,5
B) CONTRIBUTI IN CONTO CAPITALE			
1) per contributi a destinazione vincolata	21.644.867	20.685.991	4,4
3) per contributi in natura			
Totale B)	21.644.867	20.685.991	4,4
C) FONDI PER RISCHI E ONERI			
4) per ripristino investimenti			
Totale C)			
D) TRATTAMENTO DI FINE RAPPORTO	502.838	535.338	6,5
Totale D)	502.838	535.338	6,5
E) RESIDUI PASSIVI, con separata indicazione degli importi esigibili oltre l'esercizio			
5) debiti verso i fornitori			
8) debiti tributari			
9) debiti verso istituti previdenza			
10) debiti verso iscritti, soci, terzi per prestaz. dovute		7.775.635	
11) debiti verso lo Stato e soggetti pubblici			
12) debiti diversi	13.428.964		-100,0
Totale E)	13.428.964	7.775.635	-42,1
F) RATEI E RISCONTI			
2) Risconti passivi			
Totale F)			
Totale PASSIVO	35.576.669	28.996.964	-18,5
Totale PASSIVO e NETTO	43.977.750	41.556.682	-5,5

Nel 2012 il netto patrimoniale si incrementa del 49,5% (da euro 8.401.081 a euro 12.559.718).

Le attività registrano un decremento del 5,5% (da euro 43.977.750 a euro 41.556.682) e le passività un decremento del 18,5% (da euro 35.576.669 a euro 28.996.964).

Di seguito si evidenziano le voci che nel 2012 presentano le variazioni più rilevanti rispetto all'esercizio precedente.

Attività

Le "immobilizzazioni" registrano un decremento dello 5,1% passando da euro 25.040.093 a euro 23.763.461.

Tale variazione è attribuibile prevalentemente ai movimenti registrati nelle "immobilizzazioni immateriali".

L'"attivo circolante" presenta un decremento del 6,0% (da euro 18.937.657 a euro 17.793.221) dovuto principalmente all'andamento delle seguenti poste:

- il materiale alienabile ha registrato il medesimo risultato dell'esercizio precedente;
- i crediti verso lo Stato registrano una diminuzione del 20,4%;
- le "disponibilità liquide" registrano un decremento del 2,7%;

Passività

La voce "Trattamento di fine rapporto" presenta un incremento del 6,5% (da euro 502.838 a euro 535.338).

La voce "Debiti" nel 2012, registra un decremento del 42,1% passando da euro 13.428.964 a euro 7.775.635.

6. Conclusioni

Il Parco nazionale del Gargano è stato istituito con D.P.R. 5 giugno 1995, con il fine principale di tutelare, valorizzare ed estendere le caratteristiche di naturalità, integrità territoriale ed ambientale, con particolare riferimento alla natura selvaggia dell'area protetta.

Il Piano del Parco, pur deliberato dalla Comunità del Parco nel 2010 e confermato dal Commissario straordinario, risulta ancora in fase di approvazione presso la Regione Puglia. Il Regolamento ed il Piano Pluriennale Economico Sociale non sono stati ancora sottoposti alle procedure regionali per la loro approvazione.

La Comunità del Parco non si è mai riunita nel 2011.

Il Consiglio direttivo è scaduto il 21 maggio 2008. La Corte, a riguardo, rileva l'anomalia di detta situazione, considerato che l'organo determina l'indirizzo programmatico dell'Ente definendo gli obiettivi da perseguire.

Il Parco, dall'ottobre 2010, è sprovvisto del Direttore di nomina Ministeriale.

Il bilancio di previsione dell'esercizio 2012 è stato approvato con delibera successiva al termine legale del 31 ottobre dell'anno precedente (art. 10, co. 1, DPR cit.), come pure il conto consuntivo non è stato approvato entro il termine di legge del 30 aprile dell'anno successivo (art. 38, co. 4, DPR cit.).

Relativamente alla ritardata approvazione del conto consuntivo in esame la Corte richiama l'Ente al puntuale rispetto della normativa in materia.

L'Ente Parco del Gargano ha chiuso l'esercizio 2012 con i seguenti risultati contabili:

	2011	2012	Var% 12/11
Avanzo finanziario	185.580	449.680	142,3
Consistenza finale della cassa	14.505.922	14.115.456	-2,7
Avanzo di amministrazione	4.775.907	9.284.799	94,4
Avanzo economico	183.250	4.158.637	2169,4
Patrimonio netto	8.401.081	12.559.718	49,5

Dall'esame dei principali risultati gestionali emerge una situazione finanziaria ed economico-patrimoniale dell'Ente Parco di sostanziale equilibrio, con un miglioramento significativo per ciò che concerne l'avanzo finanziario e quello economico.

Infatti l'esercizio 2012 si è chiuso, con un avanzo di competenza di euro 449.680.

Va peraltro evidenziato che la quota prevalente di entrate correnti è costituita dai trasferimenti statali (pari al 99,1% del totale per l'esercizio in esame), sui quali grava la quasi totalità della spesa di parte corrente, di cui la parte maggiore è assorbita da quella istituzionale. I contributi correnti degli enti territoriali, che nell'esercizio precedente erano pari al 3,46%, risultano nell'anno in esame assenti.

La quota dell'autofinanziamento rapportata al quadro complessivo delle entrate correnti costituisce soltanto lo 0,7% del totale consentendo la copertura di una parte trascurabile della spesa corrente.

L'analisi delle spese correnti pone in evidenza per l'esercizio in esame che nel rapporto di composizione l'incidenza delle spese per il personale in attività di servizio è pari al 48,6% del totale delle spese, in diminuzione del 1,2% sul 2011.

Le spese istituzionali, che rappresentano il 28,2% del totale della spesa corrente, registrano un decremento del 45,6% nel 2012.

La quasi totalità dei residui attivi, che al termine del 2012 registrano una diminuzione del 20,4%, è costituita da crediti che l'Ente vanta nei confronti dello Stato e di altri soggetti pubblici (euro 2.944.979).

La massa dei residui passivi, registra una significativa flessione nel 2012 attestandosi al valore di euro 7.775.635 (-42,1%).

La situazione amministrativa, al 31 dicembre 2012, mostra una giacenza di cassa pari a euro 14.115.456, indice di una elevata liquidità, ed un avanzo di amministrazione che presenta un incremento attestandosi a euro 9.284.799.

Il conto economico registra un forte avanzo pari ad euro 4.158.637 (+2169,4% rispetto all'esercizio precedente).

Lo stato patrimoniale presenta un patrimonio netto di euro 12.559.718 (+49,5% rispetto al 2011).



PAGINA BIANCA

APPENDICE

PAGINA BIANCA

APPENDICE

Disposizioni di maggior rilievo del *“Regolamento recante riordino degli enti vigilati dal Ministero dell’ambiente e della tutela del territorio e del mare, a norma dell’articolo 26, comma 1, del decreto-legge 25 giugno 2008, n. 112, convertito, con modificazioni, dalla legge 6 agosto 2008, n. 133”* il quale è stato approvato con D.P.R. 16 aprile 2013, n. 73 (pubblicato nella Gazzetta Ufficiale del 26 giugno 2013 n. 148), in applicazione del comma 634 dell’art. 2 della legge 24.12.2007, n. 244.

- **Art. 1, comma 1 (modifica il comma 4 dell’art. 9 della legge quadro):** è prevista la riduzione dei componenti del Consiglio direttivo da dodici ad otto che vengono nominati con decreto del Ministro dell’ambiente e della tutela del territorio e del mare entro 30 giorni dalla comunicazione della rispettiva designazione. Il Ministro procede alla nomina sentite le Regioni interessate che si esprimono entro e non oltre 30 giorni dalla data della richiesta. Decorso inutilmente detto termine il Ministro procede egualmente alla nomina dei soggetti designati. I componenti del Consiglio Direttivo sono individuati tra esperti particolarmente qualificati in materia di aree protette e biodiversità, secondo le seguenti modalità:
 - a) quattro su designazione della Comunità del parco, con voto limitato;
 - b) uno su designazione delle associazioni di protezione ambientale individuate ai sensi dell’articolo 13 della legge 8 luglio 1986, n. 349;
 - c) uno su designazione del Ministero dell’ambiente e della tutela del territorio e del mare;
 - d) uno su designazione del Ministero delle politiche agricole, alimentari e forestali;
 - e) uno su designazione dell’Istituto superiore per la protezione e la ricerca ambientale (ISPRA).
- **Art. 1, comma 2 (modifica il comma 6 dell’art. 9 della legge quadro):** è prevista la riduzione dei componenti della Giunta esecutiva da cinque a tre;
- **Art. 1, comma 3 (modifica il comma 5 dell’art. 9 della legge quadro):** le designazioni del Consiglio direttivo sono effettuate entro quarantacinque giorni dalla richiesta del Ministro dell’ambiente. Decorsi ulteriori trenta giorni dalla scadenza del termine di quarantacinque giorni, il Presidente esercita le funzioni del Consiglio direttivo fino all’insediamento di questo. Il Presidente

esercita le predette funzioni per un periodo non superiore comunque a centottanta giorni. Qualora siano designati membri della Comunità del parco sindaci di un comune oppure presidenti di una comunità montana, di una provincia o di una regione presenti nella Comunità del parco, la cessazione dalla predetta carica a qualsiasi titolo comporta la decadenza immediata dall'incarico di membro del consiglio direttivo e il conseguente rinnovo, entro quarantacinque giorni dalla cessazione, della designazione.

- **Art. 1, comma 4 (modifica il comma 10 dell'art. 9 della legge quadro):** le delibere di adozione o di modificazione degli statuti, dei regolamenti e delle piante organiche sono corredate del parere del Collegio dei revisori dei conti in quanto si tratta di delibere soggette ad approvazione da parte del Ministero dell'ambiente e della tutela del territorio e del mare, in qualità di amministrazione vigilante, ai sensi degli articoli 9, comma 1, e 21, comma 1;
- **Art. 1, comma 5:** dalla data di entrata in vigore del decreto (27 giugno 2013) non sono più corrisposti gettoni di presenza per la partecipazione alle riunioni del Consiglio direttivo e della Giunta esecutiva degli Enti;
- **Art. 4, comma 1:** entro novanta giorni (25 settembre 2013) dalla data di entrata in vigore del regolamento devono essere adeguati gli statuti degli enti parco. Decorso inutilmente detto termine, l'ente è commissariato e all'adeguamento dello statuto provvede il Commissario straordinario nominato dal Ministro dell'ambiente e della tutela del territorio e del mare con proprio decreto. Nei casi in cui per l'adeguamento dello statuto la normativa vigente preveda invece l'intesa con Regioni o Province autonome, ed entro il termine ultimo previsto dalla normativa medesima si siano svolte reiterate ma infruttuose trattative, il Ministro dell'ambiente e della tutela del territorio e del mare, previa deliberazione del Consiglio dei Ministri cui prendono parte i Presidenti delle Regioni o i Presidenti delle Province autonome interessate, provvede alla nomina di un Commissario straordinario che, subentrando al presidente e al consiglio direttivo, resta in carica sino al momento in cui l'intesa venga raggiunta.
- **Art. 4, comma 2:** entro trenta giorni dall'adeguamento degli statuti, i soggetti aventi titolo provvedono alle designazioni di cui al comma 5 dell'*articolo 9 della legge 6 dicembre 1991, n. 394*.

ENTE PARCO NAZIONALE DEL GARGANO

BILANCIO D'ESERCIZIO 2012

PAGINA BIANCA

RELAZIONE DEL PRESIDENTE

PAGINA BIANCA



DELIBERAZIONE DEL PRESIDENTE

N.4 del 22.01.2014

OGGETTO: APPROVAZIONE BILANCIO CONSUNTIVO 2012

IL PRESIDENTE DELL'ENTE PARCO

PREMESSO CHE:

Il D.P.R. del 05.06.1995, pubblicato sulla G.U. della Repubblica Italiana n. 181 del 04.08.1995, istituiva l'Ente Parco Nazionale del Gargano;

Considerato che in data 06.05.2003 sulla G.U. n. 71/L è stato pubblicato il D.P.R. del 27.02.2003 n. 97 "Regolamento concernente l'amministrazione e la contabilità degli enti pubblici di cui alla precedente Legge 20.03.1975 n. 70 che è entrato in vigore dal 01.01.2004 abrogando il precedente regolamento D.P.R. 696/79;

Che con nota del Ministero dell'Ambiente e della Tutela del Mare prot. DPN 2009- 0018320 del 03.09.2009 veniva approvato il regolamento di Amministrazione e Contabilità dell'Ente Parco giusta Deliberazione Presidenziale n. 39 del 23.07.2009;

Con Decreto del Ministero dell'Ambiente e della Tutela del Territorio e del Mare GAB-DEC/57 del 15.03.2012 veniva nominato l'avv. Stefano Sabino Francesco Pecorella Presidente dell'Ente Parco Nazionale del Gargano;

Vista la scadenza naturale al 21.05.2008 del Consiglio Direttivo nominato ai sensi dell'art. 9 L. 394/1991 Decreto Ministero dell'Ambiente Dec/DCN/442 del 13.05.2003;

Considerato che con deliberazione Commissariale n. 1 del 02.03.2012 veniva conferito al Dott. Luca Soldano l'incarico di direttore f.f.

Vista la proposta di approvazione del Conto Consuntivo 2012 del Direttore f.f. Dott. Luca Soldano giusta Determinazione Dirigenziale nr. 650 del 02.12.2013;

PRESO ATTO:

Che per l'approvazione del Conto Consuntivo relativo all'esercizio 2012 sono stati compilati, ai sensi dell'art. 40 del D.P.R. n. 97/2003, distintamente per esercizio di provenienza e per capitolo, gli elenchi dei residui attivi e passivi, proposti per l'approvazione con Deliberazione Presidenziale n. 3 del 22.01.2014

Che per il conto di che trattasi è stata redatta apposita relazione integrativa dalla quale emergono la corrispondenza delle risultanze di bilancio con le scritture contabili e la regolarità ed economicità della gestione;

Che il Conto economico, compilato in conformità al prospetto contabile previsto dal D.P.R. 97/2003 dimostra i risultati economici conseguiti durante l'esercizio 2012;

Che la situazione patrimoniale è stata compilata secondo il prospetto previsto dalla suddetta normativa;

Che con Deliberazione Presidenziale n.1/2013 veniva approvato il consuntivo relativo all'esercizio 2011;

CONSIDERATO:

Che la Comunità del Parco è stata regolarmente convocata per il giorno 04.12.2013 per esprimere il proprio parere ai sensi dell'art.10 c.2, Legge 394/91 e verificata la mancanza del numero legale dichiarava deserta la seduta;

Che il Collegio dei revisori dei Conti ha espresso parere favorevole all'approvazione del Conto Consuntivo 2012 giusto verbale n. 69 del 22.01.2014;

Ravvisata l'opportunità di prendere atto della proposta di approvazione del conto consuntivo 2012 trasmessa dal direttore f.f.

Per tutto quanto innanzi riportato

Visto il parere favorevole del Direttore f.f.

Visto il parere favorevole del responsabile del I settore amm.legale-contabile;

Acquisito il Visto del responsabile del servizio contabile

DELIBERA

Di approvare il rendiconto per l'esercizio 2012 in tutti i suoi contenuti dai quale emerge il quadro riassuntivo della gestione finanziaria:

	G E S T I O N E		
	Residui	Competenza	Totale
Fondo iniziale di cassa 1.1.2012			14.505.922,37
Riscossioni	1.060.607,84	2.471.718,26	3.532.326,10
Pagamenti	2.379.355,81	1.543.436,89	-3.922.792,70
Fondo di cassa 31.12.2012			14115.455,77
Residui attivi	2.449.134,19	495.844,99	2.944.979,18
Residui passivi	6.801.189,61	974.445,78	-7.775.635,39
AVANZO DI AMMINISTRAZ.			9.284.799,56


Di approvare gli allegati:

- Situazione Patrimoniale anno 2012
 - Conto Economico anno 2012
 - Situazione Amministrativa 2012
 - Relazione sulla gestione e Nota integrativa .
- redatti secondo quanto disposto dal capo III DPR 97/2003 e recepito dal Regolamento di contabilità dell'Ente ed illustrati dalla Nota integrativa .


Di trasmettere copia della Deliberazione per il previsto parere obbligatorio ex art. 10 L. 394/1991 al Ministero dell'Ambiente e della Tutela del Territorio e del Mare, al Ministero dell'Economia e delle finanze e per conoscenza alla Corte dei Conti ;

Di dare atto che la presente deliberazione va pubblicata all'Albo on line dell'Ente


Il Responsabile del I Settore Amm. Legale contabile: Vincenzo TOTARO




Il Responsabile del Servizio Economico -finanziario: Marianna ROTONDI



Il Presidente dell'Ente
Avv. Stefano Pecorella



Il Direttore f.f.
Dott. Luca Soldano



VISTI gli articoli legge 20/03/1975, n. 70 di seguito citati:

CERTIFICO

- CHE la presente deliberazione nel testo sopra riportato è stata assunta dal Presidente dell'Ente Parco presso la sede;
- CHE copia della medesima verrà affissa entro cinque giorni dall'Ufficio di Segreteria all'albo dell'Ente Parco e vi rimarrà per i successivi 15 giorni ai sensi dell'art. 34 della legge n. 70/75.

Il Direttore f.f.
Dott. Luca Soldano



Addì _____

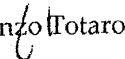
SI ATTESTA

-CHE il presente atto è stato pubblicato all'albo pretorio dal 22/01/2019

-CHE vi rimarrà per quindici giorni (art. 34 legge n. 70 del 20 marzo 1975).

-CHE copia della medesima è stata inviata al Ministero dell'Ambiente e ricevuta il _____ al n. _____.

Il Responsabile
Vincenzo Totaro



RELAZIONE
DEL COLLEGIO DEI REVISORI

PAGINA BIANCA

COLLEGIO DEI REVISORI DEI CONTI**VERBALE N. 69**

L'anno duemilaquattordici, il giorno del mese di gennaio, nei locali dell'Ente Parco Nazionale del Gargano in Monte S. Angelo si è riunito il Collegio dei Revisori dei Conti nelle persone del dott. Giuseppe Rossello e della dott.ssa Concetta Longo, in rappresentanza entrambi del Ministero dell'Economia e delle Finanze, per esprimere il proprio parere sul Conto Consuntivo relativo all'esercizio 2012.

CONTO CONSUNTIVO

Il titolare del centro di responsabilità risulta il direttore f.f., dott. Luca Soldano, incarico conferito con deliberazione del Commissario Straordinario n. 1 del 2.3.2012. Il Consiglio Direttivo e la Giunta esecutiva non risultano ad oggi ancora rinnovati, pur scaduti dal 21.05.2008, dal Ministero dell'Ambiente, del Territorio e del Mare.

Il conto consuntivo per l'anno 2012 è stato proposto, al Presidente con determinazione del direttore f.f. n.650 del 02/12/2013 e alla Comunità del Parco per il prescritto parere ai sensi dell'articolo 10 L. 394 del 06/12/1991 che pur regolarmente convocata per il giorno 04/12/2013 è stata dichiarata deserta per mancanza del numero legale.

Il conto consuntivo è risultato regolarmente composto secondo gli atti contemplati per la compilazione del Rendiconto generale secondo gli articoli dal 38 al 46 del D.P.R. 97/2003 e perciò:

- Rendiconto finanziario decisionale;
- Rendiconto finanziario gestionale ;
- Conto economico ;
- Stato patrimoniale ;
- La nota integrativa ;
- Situazione amministrativa ;
- Relazione sulla gestione ;

• *RENDICONTO FINANZIARIO DECISIONALE*

Si premette che il documento in esame deriva dal Bilancio di Previsione 2012 approvato dal Commissario Straordinario in data 13.03.2012 con delibera nr. 6, lo stesso è stato approvato dal Ministero dell'Ambiente con note nn. PNM/2012-0008605 del 27.04.2012.

Dall'esame del conto e relativamente alla fase previsionale della gestione è emerso che:

- Le previsioni iniziali risultano quelle approvate nel bilancio preventivo dal Ministero dell'Ambiente con la anzidetta nota;

- Le variazioni alle predette previsioni, sono state determinate dal Direttore e dal Presidente ai sensi degli artt.18 e 20 del D.P.R. 97/03 come si evince dal seguente prospetto:



USCITE

Denominaz.	Codice	Variazione		Approvazione
		Positiva	Negativa	
Funz. Cat.1	101.1.1.10		2.500,00	DP16/2012
	101.1.1.30		7.500,00	DP16/2012
	101.1.1.95	10.000,00		DP16/2012
cat.2	101.1.1.50		8.184,94	DP29/2012
cat.3	101.1.1.10	4.971,00		dd 586/2012
	101.1.1.15	2.500,00		Dd 586/2012
	101.1.1.25	3.600,00		Dd284/2012
	101.1.1.35		5.000,00	Dd586/2012- DP29/2012
	101.1.1.45		5.000,00	Dp 29/2012
	101.1.1.95		3.600	Dd284/2012
	101.1.1.100	381		DP 29/2012
	101.1.1.105		20.000,00	Dp 29/2012
	101.1.1.115		4.971,00	Dd586/2012
	101.1.1.120		3.912,26	Dp 29/2012
	101.1.1.145		275	Dp 29/2012
	101.1.1.160		106	Dp 29/2012
Inter. Div.cat.1	101.1.2.10	101.000,00		Dd 586/2012-DP 32/2012
	101.1.2.15	77.600,00		Dd 586/2012 DP 29/2012 DP32/2012
	101.1.2.25		10.000,00	Dd 368/2012 DP 29/2012
	101.1.2.65		10.000,00	Dp 29/2012
	101.1.2.75	2.100,00		Dd368/2012
	101.1.2.105		13.200,00	Dd368/2012 dd568/2012
	101.1.2.110		10.500,00	Dd 568/2012
	101.1.2.140	57.791,15		Dp 16/2012
	101.1.2.155		2.580,00	Dp 29/2012
cat.6	101.1.2.10	26.000,00		Dp 29/2012
	101.1.2.25		15.000,00	Dp 29/2012
Invest. Cat.1	101.2.1.120	510.635,01		Dp 16-29-34/2012
TOTALE		796578,16	122.329,20	

ENTRATE

Denominaz.	Codice	Variazione		Approvazione
		Positiva	Negativa	
Trasf.corr.cat.1	101.1.2.10	105.822,80		DP29/2012-DP32/2012
	101.1.2.15	57.791,15		DP16/2012
trasf.c/ cap.cat.1	101.2.2.35	510.635,01		DP16-29-34/2012
Totale		674.248,96		

GESTIONE DI "COMPETENZA"**ENTRATE**

TITOLO	Denominazione	Previsione Definitiva	Accertamenti definitivi	Somme Riscosse	Somme da riscuotere
I	Entrate correnti	2.201.652,47	2.175.688,04	2.166.974,90	8.713,14
II	Entrate in conto capitale	510.635,01	510.635,01	29.485,01	481.150,00
III	Gestioni Speciali	0,00	0,00	0,00	0,00
IV	Partite di giro	980.000,00	281.240,20	275.258,35	5.981,85
	Utilizzo Avanzo Amministrazione	502.837,93			
	TOTALE Generale Entrate	4.195.125,41	2.967.563,25	2.471.718,26	495.844,99

SPESE

TITOLO	Denominazione	Previsione definitiva	Impegni	Somme pagate	Somme da pagar
I	Uscite correnti	2.171.652,47	1.701.207,46	1.300.923,36	400.284,10
II	Uscite in conto capitale	1.043.472,94	535.435,01	14.500,00	520.935,01
III	Gestioni Speciali	0,00	0,00	0,00	0,00
IV	Partite di Giro	980.000,00	281.240,20	228.013,53	53226,67
	TOTALE SPESE	4.195.125,41	2.517.882,67	1.543.436,89	974.445,78

Entrate

Nel corso dell'analisi delle varie voci di bilancio è emerso che nel corso dell'esercizio finanziario 2010 sono state accertate le seguenti entrate:

Contributi dello Stato per spese correnti	€	2.098.061,32	
Contributo dello Stato per gestione Isole Tremiti	€	57.791,15	
Entrate dell'Ente :			
Vendita materiale promozionale	€	219,50	
Utilizzo attrezzature e strutture	€	5.310,20	
Proventi accesso area marittima protetta	€	10.300,00	
Interessi attivi	€	364,90	
Recuperi e rimborsi diversi	€	2.485,97	
Conciliazioni e ammende	€	1.155,00	€ 19.835,57
Contributo del M. A. per invest. Riserve Marine	€		510.635,01
Partite di giro	€		281.240,20
TOTALE	€	2.967.563,25	

Al riguardo, i sottoscritti hanno rilevato che:

Si è verificata una maggiore entrata di € 2.140,97 rispetto alla previsione definitiva delle entrate correnti dovuta a maggiori entrate di € 985,97 da recuperi e rimborsi diversi e € 1.155,00 da proventi per conciliazioni pervenuti oltre il termine per poter effettuare la variazione di bilancio; Si è altresì verificato un minor introito di € 28.105,40 rispetto alla previsione definitiva delle entrate correnti dovuta a minore entrata di € 4.780,50 per vendita materiale promozionale, di € 1.689,80 per utilizzo attrezzature e strutture, € 19.700,00 per proventi accesso area marittima protetta e € 1.935,10 per interessi attivi.

Le partite di giro pareggiano, con le corrispondenti voci delle uscite;

Tutte le entrate risultano imputate ai conti di pertinenza.

Il reintegro del fondo di anticipazione per minute spese all'economista è stato effettuato in coincidenza della chiusura dell'esercizio finanziario con reversale n.1 del 17.01.2013 di € 3.000,00 sul cap. 1.4.1.1.35.

Le entrate rimaste da riscuotere ammontano a € 2.944.979,18 e concordano con i residui attivi che si evincono dal partitario dei residui.

• **Spese**

Dall'esame delle uscite è emerso che sono state impegnate le seguenti spese:

• Spese per emolumenti al pers. dipendente compresi gli oneri riflessi e fondo pers. per incentivazione	€	975.007,82
• Spese acquisto beni di consumo e servizi	€	125.951,31
• Spese per prestazioni istituzionali	€	476.840,04
• Spese in conto capitale	€	535.435,01
• Partite di giro	€	281.240,20
• Spese su interventi diversi	€	54.564,83
• Spese per gli organi dell'Ente	€	68.843,46
TOTALE	€	<u>2.517.882,67</u>

Relativamente alle predette spese, i sottoscritti revisori hanno rilevato che:

Sono state realizzate effettive economie per complessive € 1.677.242,74 sulle seguenti spese:

• Spese per emolumenti al personale dipendente compresi gli oneri riflessi e TFR	€	218.205,56
• Spese acquisto beni di consumo e servizi	€	67.607,81
• Spese per prestazioni istituzionali	€	143.471,11
• Fondo di riserva	€	25.022,82
• Spese su interventi diversi	€	4.935,17
• Partite di giro	€	698.759,80
• Spese per gli organi dell'Ente	€	11.202,54
• Spese in c/capitale	€	508.037,93
TOTALE	€	<u>1.677.242,74</u>

L'Ente ha rispettato i limiti di spesa posti dalla normativa vigente in materia di formazione del personale, rimborsi di missioni, consulenze, pubblicità, convegni e mostre.

Non è stato rispettato il limite di spesa per la gestione degli automezzi per una errata interpretazione della circolare n.33 /2011 che prevedeva variazioni compensative tra capitoli di spesa sottoposti ai vincoli, ma escludeva tale possibilità alle spese in questione; pertanto la variazione applicata al capitolo di bilancio relativo alle spese per gestione autovetture di € 381,00 non è stata interamente utilizzata. In conclusione si rileva che l'eccedenza del limite è pari a € 64,13

Risultano versate le somme provenienti dalle:

- Riduzioni di spesa in applicazione dell'art. 61, comma 17, del D.L. 112/2008 con mandato n. 230/2012 di € 7.752,88;
- Versamento del fondo del 10% ai sensi dell'art. 67 comma 6 del D. L. 112/2008, con mandato n. 789/2012 di € 16.394,84.
- Versamento ai sensi dell'art.6 c.21 D.L. 78/2010 con mandato n. 789/2012 di € 48.117,12.

Gli emolumenti al personale sono stati corrisposti negli importi dovuti;

Le quote di aggiunta di famiglia risultano corrisposte agli aventi diritto ed in relazione alla situazione familiare di ciascuno dipendente;

Le tabelle di liquidazione degli emolumenti al personale risultano regolarmente quietanzate dagli aventi diritto.

Le ritenute erariali, previdenziali ed assistenziali e gli oneri riflessi a carico dell'Ente risultano esattamente calcolati in base alle aliquote vigenti e versati alle predette scadenze;

La spesa impegnata su ogni capitolo è contenuta nei limiti della previsione definitiva;

Le spese in c/capitale per complessive € 535,435,01 sono state regolarmente approvate .

I mandati risultano emessi a favore dei diretti beneficiari e regolarmente documentati e quietanzati; si raccomanda che i finanziamenti ricevuti dall'Ente Parco per l'acquisto di beni non vanno trasferiti a Enti pubblici e privati , per ulteriori spese da effettuarsi da parte dei medesimi , se non quando il decreto di assegnazione fondi, lo preveda espressamente, pertanto i beneficiari non sono gli Enti pubblici, come peraltro segnalato in pregressi verbali.

Le fatture contengono l'indicazione degli estremi della presa in carico negli appositi registri d'inventario o di magazzino e, ove previsto, sono corredate del prescritto verbale di collaudo;

Le spese legalmente impegnate e rimaste da pagare trovano riscontro nei residui passivi elencati nel partitario dei residui e per ognuna di esse risulta il formale titolo di impegno.



GESTIONE "RESIDUI" A T T I V I

La situazione dei residui esposti nel rendiconto finanziario è la seguente:

Titolo	Denom.	All'1.1.2012	Riscossi Al 31.12.12	Eliminati Al 31.12.12	Da riscuot. Al 31.12.12	Residui In c/comp	Totale Residui al 31.12.12	Riscossi Al 31.12.2013
I	Entrate correnti	100.000,00	50.000,00	9.174,37	40.825,63	8.713,14	49.538,77	49.196,44
II	Entr. in c/cap	3.576.664,29	991.328,94	180.032,89	2.405.302,46	481.150,00	2.886.452,46	593.851,97
III	Gest. Speciali	0,00	0,00	0,00	0,00	0,00	0,00	
IV	Partite di giro	22.285,00	19.278,90	0,00	3.006,10	5.981,85	8.987,95	4.881,85
	TOTALE	3.698.949,29	1.060.607,84	189.207,26	2.449.134,19	495.844,99	2.944.979,18	674.930,26

GESTIONE RESIDUI PASSIVI

Titolo	Denom.	All'1.1.2012	Pagati Al 31.12.12	Eliminati Al 31.12.12	Da pagare Al 31.12.12	Residui In c/comp	Totale Residui al 31.12.12	Pagati al 31.12.2013
I	Uscite correnti	2.032.986,23	492.922,42	733.523,80	806.540,01	400.284,10	1.206.824,11	472.640,35
II	Uscite in c/cap	11.330.443,39	1.835.760,32	3.514.895,09	5.979.787,98	520.935,01	6.500.722,99	807.529,56
III	Gest. Speciali	0,00	0,00	0,00	0,00	0,00	0,00	
IV	Partite di giro	65.534,69	50.673,07	0,00	14.861,62	53.226,67	68.088,29	44.243,13
	TOTALE	13.428.964,31	2.379.355,81	4.248.418,89	6.801.189,61	974.445,78	7.775.635,39	1.324.413,04

I residui attivi e passivi eliminati al 31.12.2012 sono stati determinati con atto del direttore f.f. n. 632 del 28.11.2013.

In merito, si precisa:

- Che ai sensi della norma recata dall'art. 40 del DPR 97/03 sono stati compilati, distintamente per esercizio di provenienza e per capitolo, gli elenchi dei residui attivi e passivi sopradescritti ;
- Che le risultanze iniziali concordano con quelle finali di cui al conto consuntivo dell'esercizio 2011;

Che la situazione dei residui attivi e passivi provenienti dagli esercizi precedenti di cui all'art. 40 DPR 97/2003 e di quelli formatesi nell'esercizio di competenza concordano con le risultanze contabili; Si rilevano dagli atti, pertanto, residui passivi su spese correnti ancora afferenti il 1996 e non eliminati.

Inoltre si rammenta che le somme eliminate per perenzione amministrativa sono poi riprodotte in bilancio nel rispetto dei termini di prescrizione

Riassumendo i residui passivi provenienti dalla competenza risultano di € 974.445,78 e quelli provenienti da esercizi precedenti risultano di € 6.801.189,61; complessivamente gli stessi ammontano a € 7.775.635,39 come risulta altresì dal Conto patrimoniale.

Si osserva che i residui passivi per spese correnti non pagati entro il secondo esercizio successivo a quello cui si riferiscono sono da considerarsi perenti agli effetti amministrativi, e, che i residui delle spese in conto capitale, che nel consuntivo in verifica ammontano a € 6.500.722,99 e che risalgono già a partire dal 1996, possono essere mantenuti in bilancio fino a che permanga la necessità delle spese per cui gli stanziamenti furono previsti. Si è verificato che per i residui attivi c'è stata una

variazione per eliminazione nell'importo di € 189.207,26 mentre per i residui passivi l'eliminazione è stata di € 4.248.418,89, e in specie per le spese in conto capitale la variazione per annullamento è stata per l'importo di € 3.514.895,09; pertanto restano da pagare residui passivi afferenti il conto capitale per l'importo di € 5.974.787,08. A tal proposito con ordine di servizio prot. 5277 del 08.10.2013 il Direttore amministrativo indirizzava ai responsabili di settore richiesta di informazione circa la situazione dei residui da essi stessi gestiti; gli stessi responsabili rispondevano con l'elenco dei residui da eliminare confermando per converso quelli che dovevano essere riportati nell'esercizio successivo. Tuttavia i revisori considerato l'anzidetto notevole importo che residua da pagare invita a che i responsabili di settore diano ulteriori più precipue e analitiche considerazioni circa il mantenimento dell'importo sopra evidenziato che nasce a partire dal 1996 e che altresì occupa un notevole importo di spesa per progetti potenzialmente non più coerenti con l'attualità viziandone altresì tutta la gestione finanziaria.

A campione si sono esaminati i residui attivi come sopra elencati e la disamina ha dedotto che gli stessi afferiscono al 2004 per l'importo di € 2,944,979,18 e concernenti finanziamenti del Ministero dell'Ambiente, che sono stati parzialmente eliminati come da determinazione commissariale per l'importo di € 189.207,26. Dalla verifica emerge la raccomandazione che i crediti siano accertati su titoli che hanno forza giuridica e non su comunicazioni informative generiche di enti o come per esempio di una semplice nota che “promette” contribuzioni solo dopo che una spesa venga sostenuta dall'Ente. Tuttavia i residui attivi possono essere ridotti o eliminati soltanto dopo che siano stati esperiti tutti gli atti per ottenere la riscossione dietro apposita delibera successivamente sottoposta al controllo dei revisori. Si osserva infine che l'accumulo di una cospicua mole di residui attivi, spesso rilevatisi inesigibili, vizia i risultati finali di bilancio, causando la formazione di un avanzo non attendibile.

SITUAZIONE AMMINISTRATIVA

La situazione amministrativa, al 31.12.2012 presenta un avanzo complessivo di € 9.284.799,56

In ordine alla predetta situazione il Collegio ha verificato che i dati ivi esposti concordano con le risultanze contabili dei residui e con il fondo di cassa al 31.12.2012 dell'Istituto bancario Cassiere nel modo seguente:

-	FONDO DI CASSA INIZIO ESERCIZIO 2012		€ 14.505.922,10
	- IN CONTO COMPETENZA	€ 2.471.718,26	
RISCOSSIONI	- IN CONTO RESIDUI	€ 1.060.607,84	€ 3.532.326,10
	- IN CONTO COMPETENZA	€ 1.543.436,89	
PAGAMENTI	- IN CONTO RESIDUI	€ 2.379.355,81	€ 3.922.792,70
-	FONDO DI CASSA AL 31.12.2012		€ 14.115.455,77
	- ESERCIZI PRECEDENTI	€ 2.449.134,19	
RESIDUI ATTIVI	- DELL'ESERCIZIO	€ 495.844,99	€ 2.944.979,18
	- ESERCIZI PRECEDENTI	€ 6.801.189,61	
RESIDUI PASSIVI	- DELL'ESERCIZIO	€ 974.445,78	€ 7.775.635,39
	AVANZO D'AMINISTRAZIONE AL 31.12.2012		€ 9.284.799,56

In merito all'avanzo come sopra determinato in € 9.284.799,56, si ritiene necessario evidenziare che esso è composto da :

AVANZO CON VINCOLO DI DESTINAZIONE	€ 1.357.738,30
Derivante da somme vincolate:	
- per fondo trattamento fine rapporto	€ 549.838,00
- per fondo destinati a investimenti	€ 807.900,30
AVANZO SENZA VINCOLO	€ 7.927.061,26
AVANZO COMPLESSIVO 2012	€ 9.284.799,56

• CONTO ECONOMICO

La differenza tra il valore della produzione ed i costi della produzione presenta un disavanzo di € 46.123,00

Il conto, considerando i proventi finanziari e gli oneri straordinari evidenzia un avanzo economico di € 4.158.637,00

C) SITUAZIONE PATRIMONIALE

La situazione dei beni mobili al 31.12.2013 è la seguente:

• Impianti e macchine	€ 1.230.631,00
• Automezzi e motomezzi	€ 153.296,00
• Mobili, arredi e macchine d'ufficio	€ 318.791,00
TOTALE	€ <u>1.702.718,00</u>

Si rileva altresì nello stato patrimoniale la partecipazione in altre imprese per € 109.000,00, così suddivise :


- € 2.582,00, titoli a custodia presso la Banca Popolare Etica di Padova, che risultano dismesse con delibera del Commissario Straordinario n.35 del 02.08.2011 . Tale delibera non è stata ancora attuata perchè il direttore per motivi di lavoro urgenti non ha ancora ottemperato ,.
- € 77.418,00, per la partecipazione alla Società mista “ Oasi Lago Salso”;
- € 29.000,00, per partecipazioni con quote sottoscritte al GAL “Gargano” negli anni 2003/2004 (Società consortile a r.l. come da deliberazioni presidenziali n. 25 e n. 38 del 2003).

Il Collegio


per tutto sopra esposto e in considerazione delle osservazioni rilevate in narrativa, nell'attestare la corrispondenza delle risultanze di bilancio con le scritture contabili, e fatte salve le ulteriori osservazioni evidenziate nel corso dell'anno finanziario esprime “parere favorevole” all'approvazione del conto consuntivo relativo all'esercizio finanziario 2012 che è stato redatto in conformità agli schemi previsti dal D.P.R. 97/2003.

Addì 22/01/2013, alle ore 14.00, il verbale viene letto, confermato e sottoscritto

Il Presidente: Dr. Giuseppe Aurelio ROSSELLO



Il Componente: Dott.ssa Concetta Longo



RENDICONTO GENERALE**DELL'ESERCIZIO 2012*****Relazione illustrativa sulla gestione***

I compiti di gestione dell'Ente sono svolti in conformità a quanto stabilito nella relazione Previsionale e Programmatica che accompagna il Bilancio di Previsione.

A tal fine si ricordano le linee di intervento prioritarie indicate in tale documento per l'annualità 2011:

- conservazione del patrimonio naturale;
- integrazione delle azioni di tutela nel quadro delle politiche sociali ed economiche a scala locale potenziamento delle azioni di controllo ambientale e attuazione di campagne di sensibilizzazione;
- ricerca di sostegni finanziari per l'attuazione degli interventi;
- adozione di alleanze per rafforzare la cultura della responsabilità nell'educazione permanente;
- promozione di interventi innovativi per conseguire la manutenzione del territorio e la riqualificazione delle aree degradate;
- attivazione di partenariati per l'adozione di buone pratiche;
- partecipazione a network nazionali ed per la salvaguardia della biodiversità nel mediterraneo supportando la ricerca scientifica applicata;
- costruzione di una rete di rapporti per sostenere lo sviluppo dell'ecoturismo nel Parco Nazionale del Gargano e della Riserva Marina delle Isole Tremiti.

L'attività gestionale dell'annualità 2012 è stata contraddistinta da numerosi interventi nei settori operativi della conservazione del patrimonio naturale e della promozione — educazione. In particolare, sono state avviate e/o completate specifiche azioni con finalità di tutela diretta o indiretta del vulnerabile patrimonio naturale presente nell'area del parco nazionale del Gargano.

Grazie alla disponibilità di risorse straordinarie, sono in corso diversi progetti di conservazione per specie e habitat, con particolare attenzione alle entità tutelate dalle direttive europee, oltre alla realizzazioni di progetti ad impatto ambientale zero.

Questo indirizzo consente di assumere la funzione di custodia del patrimonio naturale dei Siti SIC e ZPS della Rete Natura 2000, in stretto rapporto con la Regione Puglia. Aspetti gestionali di significato sono quelli collegati alle procedure di Valutazione di Incidenza. Discendenti dall'applicazione dell'art. 6 della Direttiva Habitat, per le quali il Parco esprime il parere per gli interventi che ricadono all'interno dell'area protetta.

In linea generale si è puntato molto anche sulla crescita di un progetto culturale condiviso facendo emergere concreti obiettivi di educazione ambientale incentrati sull'apprendimento. Tale coniugazione ha favorito la promozione di nuove iniziative per aumentare la partecipazione della comunità nel territorio riconoscendo il ruolo fondamentale dello sviluppo locale quale elemento trainante per le politiche di buona governance del territorio.

Entrando nel merito delle azioni di conservazione si segnala, lo studio delle popolazioni di capriolo italico, dei chiroterri, degli anfibi, rettili e pesci delle acque interne oltre agli interventi di protezione a favore delle specie floristiche rare e minacciate, degli Habitat prioritari tutelati dalla Comunità europea.

Per quanto concerne invece l'attività dell'Ente Parco relativa alla concessione di autorizzazioni edilizi - urbanistici, attività prevista dalla legge ai sensi delle misure di salvaguardia ai sensi del D.P.R. 05.06.1995. In diversi frangenti si è fatto ricorso al supporto del Coordinamento Territoriale Ambientale del Corpo Forestale dello Stato per le procedure conseguenti a esposti, denunce o segnalazioni.

Si precisa che l'Ente ha rilasciato, a seguito di ricevimento di istanze, autorizzazioni relative a pratiche forestali, e pareri relativi alla valutazione di incidenza ambientale, per le ricerche scientifiche, oltre alle autorizzazioni per la realizzazione di immobili.

Gli interventi educativi sono stati focalizzati sulla realizzazione di uno stretto rapporto tra il mondo della scuola. Si è provveduto a far conoscere l'area del Parco Nazionale del Gargano, e sono state attivate iniziative progettuali tematiche. Molte iniziative hanno riguardato il pubblico adulto attraverso la realizzazione di momenti seminari e incontri di divulgazione per accrescere la cultura della responsabilità.

Nello strumento di programmazione economico-finanziaria costituito dal Bilancio Preventivo cui il presente rendiconto si riferisce (deliberato con Deliberazione Commissariale n. 6/2012) ed approvato dal Ministero dell'Ambiente e della Tutela del Territorio e del Mare con nota PNM/2012/0008605 del 27/04/2012 su conforme parere favorevole del Ministero dell'Economia e delle Finanze) i fatti gestionali venivano rappresentati in applicazione dei principi e regole introdotti con il D.P.R. n. 97 del 27/02/2003, concernente la nuova disciplina sull'amministrazione e la contabilità degli Enti Pubblici di cui alla legge 20/03/1975 n°70. Di conseguenza anche il presente Rendiconto Generale, dopo le precedenti esperienze di conformità al succitato Decreto, ha dovuto assolvere alle prescrizioni della normativa anzidetta la quale prevede l'esposizione dei fatti di gestione anche sotto i profili economici e patrimoniali, corredati dalla nota integrativa.

ATTIVITÀ ED AZIONI.**Adeguamenti e miglioramento dell'organizzazione amministrativa**

La tenuta del proprio Sistema di Gestione Ambientale, registrato EMAS, è proseguita ed aggiornato correttamente con il risultato del mantenimento di tale registrazione. Nel corso del 2012 si sono prodotti aggiornamenti sui documenti di sistema e sull'acquisizione di dati ambientali, nonché sulla redazione della Dichiarazione ambientale 2012-2014, regolarmente approvata dall'Organismo terzo e dall'ISPRA.

Intanto, vi è stato l'avvio degli adempimenti inerenti l'adeguamento alle norme in tema di Performance della Pubblica Amministrazione, per l'implementazione del relativo Piano e della implementazione del sistema di valutazione.

Sviluppo delle competenze e valorizzazione risorse umane

Da un punto di vista di potenziamento delle competenze rivolte al personale dell'Ente, nel corso del 2012 si è avviato il percorso formativo e motivazionale previsto nell'ambito del Contratto per la Comunicazione dell'Ente.

Inoltre, nell'ambito delle attività inerenti il mantenimento e lo sviluppo del SGA EMAS, è stato tenuto un Kick-off workshop rivolto a tutti i dipendenti dell'Ente Parco; tali attività proseguiranno nel corso del 2013.

L'Ente da seguito alle istanze di tirocinio e stage provenienti dall'esterno per quanto attiene le tematiche e le finalità dell'Ente stesso, compatibilmente con i propri spazi logistici. Ad ogni modo, nel corso del 2012 si è sostenuto ed ospitato lo stage del corso di formazione per "Esperto in location management".

Infine, l'Ente Parco ha previsto di realizzare, nel Centro Studi "Padre Michelangelo Manicone", dei corsi di educazione ambientale per sensibilizzare insegnanti ed alunni del Gargano.

Attività istruttoria in ottemperanza alle Norme di salvaguardia e competenze varie.

È proseguito il lavoro inerente il rilascio delle autorizzazioni e dei pareri ai fini urbanistici, territoriali e naturalistici di competenza, avvalendosi anche del supporto del Comitato Tecnico dell'Ente. È tenuta attiva la collaborazione e l'interazione con il Coordinamento Territoriale per l'Ambiente ed altri organi di P.G. presenti sul territorio ai fini del controllo del territorio dell'area Parco, nonché con gli organi competenti per la Riserva marina delle Isole Tremiti. Infine, le segnalazioni e gli abusi rilevati vengono gestiti, anche con la gestione di un database.

Prevenzione e difesa incendi

L'Ente Parco si occupa direttamente della campagna di sensibilizzazione antincendio, è inoltre responsabile dell'attività di prevenzione e previsione degli incendi boschivi come previsto dalla legge 353/2000.

L'Ente Parco, in ottemperanza alla legge quadro in materia di incendi boschivi (L. n. 353/2000), e facendo seguito alla Circolare del Ministero dell'Ambiente/TTM del 6 agosto 2007, ha provveduto ad attivare azioni di sensibilizzazione presso i comuni rientranti nel territorio del Parco sollecitando, altresì, il puntuale adempimento dell'obbligo di istituire e aggiornare annualmente il catasto delle aree percorse dal fuoco, previsto come specifico obbligo di legge (art. 10, comma 2 della L. n. 353/2000).

Tutti i Comuni rientranti nel territorio del Parco (ad eccezione delle Isole Tremiti) hanno redatto il catasto delle aree percorse da incendi.

Nel corso del 2012 si è dato avvio alla redazione dell'aggiornamento del Piano Antincendio.

L'Ente Parco, in attesa dell'approvazione del Piano, nel 2008, 2009 e 2011, ha attivato un bando pubblico di sostegno economico alle attività di monitoraggio, prevenzione e primo intervento in tema di incendi boschivi nel Parco Nazionale del Gargano, rivolto ad associazioni di volontariato. Tale sostegno alle associazioni di volontariato è stato confermato anche per il 2012.

In attesa dell'approvazione del Piano Antincendio, questo Ente ha comunque messo in atto, negli anni, una serie di interventi volti a prevenire i danni da incendi al territorio garganico.

Tra questi vi è la sistemazione di alcuni punti di raccolta idrica, tra cui risulta conclusa la piscina Pantolfe, mentre La Tagliata è in fase conclusiva e Carlo Nero in fase di avvio, a cui si aggiungerà la piscina Monsignore e la manutenzione straordinaria di piste forestali di notevole importanza per l'accesso dei mezzi di spegnimento di aree a rischio. Infine, nell'ambito dei finanziamenti previsti dalla Delibera CIPE n. 20/2004, l'Ente ha approvato le schede tecniche tra cui quella a sostegno del Servizio di volontariato antincendio boschivo (come citato sopra).

A fronte delle iniziative messe in campo dall'Ente Parco, l'andamento degli incendi, in questi ultimi anni, ha evidenziato una tendenza al miglioramento, sia come numero complessivo di incendi che come superficie interessata.

Nel corso del 2012, l'Ente Parco, quale capofila di un partenariato transfrontaliero, ha partecipato al Bando del Programma transfrontaliero di cooperazione territoriale europea "Grecia-Italia 2007-2013" (INTERREG) con la proposta progettuale "Save Forest", finalizzata a ridurre i danni derivanti dagli incendi boschivi.

Interventi di riqualificazione ambientale delle Isole Tremiti

Negli ultimi anni, proprio per favorire una gestione ottimale dei rifiuti e per promuovere la raccolta differenziata, l'Ente Parco ha promosso iniziative specifiche, quali, ad esempio, la pulizia delle cale alle Isole Tremiti nonché dei fondali (2012), campagna di sensibilizzazione contro l'abbandono dei rifiuti per le spiagge delle Isole Tremiti, e le campagne riguardanti la pulizia di boschi e di viabilità, anche in collaborazione con i comuni e con associazioni ambientaliste.

L'Ente Parco ha attivato una azione specifica, che partirà concretamente nel 2013, per il monitoraggio e il presidio in mare dell'area marina protetta consistente in:

1. Controllo e monitoraggio delle zone B e C, finalizzato ad informare e sensibilizzare gli utenti in ordine alle regole sul corretto utilizzo;
2. Segnalazione di eventuali situazioni di rischio e/o comportamenti difformi alla disciplina vigente.

Valorizzazione delle risorse naturali, paesaggistiche e culturali

La Regione Puglia – Area Politiche per la Promozione del Territorio, dei saperi e dei talenti ha avviato la costituzione dei Sistemi Ambientali e Culturali (SAC) del territorio pugliese. La creazione di Sistemi integrati a livello territoriale, in cui garantire una fruizione unitaria, qualificata e sostenibile del patrimonio ambientale e culturale della Puglia. A seguito di bando, la proposta del Gargano, con capofila l'Ente Parco, è stata ammessa alle fasi successive di negoziazione e definizione progettuale. Nel corso di tali fasi, la Regione Puglia, l'Ente Parco e i comuni titolari dell'altro SAC interessante l'area garganica, hanno condiviso l'opportunità di fondere i due progetti in un unico progetto SAC che includesse "L'Araba Fenice" (Parco Gargano) e "Naturalmente Gargano" (Comune di Rodi G.), che ha, quale obiettivo principale, quello di promuovere i prodotti turistici e di sviluppare un sistema integrato di accoglienza e fruizione del territorio. Attualmente, ed a seguito della redazione della progettazione finale, si attende a breve l'approvazione dalla Regione Puglia.

Nel 2012 è proseguita la fase di negoziazione e di "adeguamento" della proposta progettuale, per la quale è prevista l'avvio delle fasi realizzative nel corso del 2013.

Valorizzazione delle tradizioni popolari e dei valori culturali

L'Ente, nella partecipazione ad eventi internazionali e nazionali, si è reso ambasciatore anche dei valori culturali e della tradizione, con particolare attenzione al recente riconoscimento UNESCO per il Santuario di Monte Sant'Angelo (realizzazione e supporto alla cerimonia ufficiale di posa della targa) e alla tradizione dei valori musicali (Carpino Folk Festival) e dell'artigianato .

Dotazione Strutture

Interventi a carico delle strutture Parco hanno riguardato i lavori di adeguamento dell'immobile Ex Pesa in Cagnano V. finalizzati ad ospitare gli uffici del Coordinamento Territoriale per l'Ambiente. Inoltre, si è redatta la progettazione, nelle sue tre fasi (preliminare – definitiva – esecutiva) per quanto attiene la ristrutturazione dell'immobile da adibire a Centro di accoglienza in Oasi lago salso (Manfredonia). Infine, vi sono stati interventi diffusi di manutenzione straordinaria, in particolare per il centro visite di San Marco in Lamis a Borgo Celano.

Promozione e valorizzazione dei prodotti tipici ed artigianato tradizionale

Attualmente sono cinque i presidi slow-food riconosciuti nel territorio del Parco Nazionale del Gargano e comprendono la capra garganica, il caciocavallo podolico, gli agrumi del Gargano, la fava di Carpino, la carne della vacca podolica. I presidi sono promossi in ogni occasione, anche non specificatamente a carattere enogastronomico, cui partecipa l'Ente Parco, favorendone l'affermazione commerciale ed il richiamo territoriale. Inoltre, è stato realizzato un corso, in collaborazione con Slow Food, per gli allevatori dei presidi sopra menzionati, finalizzato a migliorare le potenzialità dell'operatore e la qualità delle produzioni.

L'Ente, nelle varie partecipazioni ad eventi promozionali ed espositivi-fieristici, riserva uno spazio considerevole di promozione per le produzioni tipiche e tradizionali del Gargano.

Attività divulgative, informative e promozionali

L'Ente ha proseguito nella sua azione di partecipazione ad eventi e manifestazioni, sia a carattere naturalistico, che sportivo, di rievocazione storica o culturali (FetsambienteSud, Premio Manfredi, Granfondo del Gargano, campionato di Orienteering, gare podistiche, ecc.).

Inoltre, ha svolto il ruolo di referente per programmi di promozione e fruizione del territorio pugliese nell'ambito delle iniziative regionali come Open Days.

La partecipazione a eventi fieristici, anche internazionali, ha dato slancio anche ad una espansione promozionale oltre confine.

Attività di educazione ambientale

Come gli anni precedenti, sono state interessate le scuole primarie in un percorso di conoscenza e di educazione ambientale. Inoltre, continua il sostegno dell'Ente Parco al progetto nazionale "Coloriamo il nostro futuro", iniziative del Ministero dell'Ambiente/TTM e delle scuole dei Parchi.

Particolare attenzione è stata rivolta anche all'attività di sensibilizzazione e comunicazione antincendio, fondamentale in una terra dove gli incendi possono essere causati anche dalle disattenzioni dei fruitori dei boschi nonché alla gestione dei rifiuti, tema prioritario per la corretta crescita dei ragazzi. Nessuna seria politica ambientale, infatti, può avere effetti significativi e duraturi se non trova riscontro in una progressiva maturazione della sensibilità e della "coscienza ambientale" dei cittadini di domani, allargando la consapevolezza dell'inestimabile valore del Parco. In particolare l'educazione ambientale assume importanza prioritaria per il perseguimento degli obiettivi che l'Ente si prefigge e consente di sensibilizzare al rispetto, alla salvaguardia e alla conservazione di aspetti importanti del patrimonio naturalistico e storico-culturale della terra garganica.

Inoltre, l'Ente Parco sostiene le numerose attività (corsi di formazione, stage e tirocini formativi) promosse da agenzie formative in grado di strutturare ed incentivare professionalità capaci di interagire ed operare in modo corretto con le gli aspetti ambientali, con i principi dello sviluppo sostenibile, con le opportunità che la green economy riserva.

Attività di sostegno al turismo sostenibile

Nel 2012 è giunto a conclusione la realizzazione del primo sistema italiano intercomunale di Bike Sharing, con l'iniziativa "Parkinbici", intervento realizzato dall'Ente Parco.

Miglioramento delle produzioni zootecniche

Riguardo agli allevamenti di razze autoctone l'Ente Parco ha in corso iniziative tese alla tutela e all'incremento delle stesse, incentivando le aziende agricole, sulla base di capi detenuti in purezza con particolare riferimento alla vacca podolica. Inoltre, l'Ente Parco è impegnato nella valorizzazione dei prodotti di trasformazione ottenuti da queste specie tipiche, molti dei quali sono anche presidi slow-food grazie al ruolo determinante dell'Ente Parco.

Riguardo agli allevamenti di altre razze autoctone, l'Ente Parco continua a sostenere la promozione dei prodotti derivanti da tali razze e continua nell'operazione di finanziamento delle bovine podoliche, che riescono ad assestarsi su un numero costante di capi; più problematico appare la situazione della capra garganica, i cui allevamenti sono in continuo declino.

Valorizzazione e promozione dei prodotti tipici

La partecipazione al Progetto del Consorzio "Gargano Agrumi" finanziato da AGENSUD, finalizzato alla tutela e alla valorizzazione delle due produzioni IGP (arancia del Gargano e limone femminello) ha affrontato delle fasi di maggiore definizione, anche in relazione ai rapporti con il soggetto finanziatore. L'Ente Parco ha partecipato alle fasi preliminari di coordinamento per la migliore definizione del cronoprogramma e dei ruoli reciproci e nella definizione della convenzione disciplinante i rapporti. Di partecipazione. Nel corso del 2013 sarà dato concretezza all'avvio delle prime fasi progettuali.

Promozione della produzione di energia da fonti rinnovabili

L'Ente, con il supporto del CNR di Bari, ha dato avvio e redatto un progetto sperimentale attinente la produzione di energia da fonti rinnovabili ed in particolar modo quella da geotermia a bassa entalpia. La scheda preliminare progettuale, che preveda la realizzazione di microimpianti nelle scuole dei 18 comuni del Parco, è stata inoltrata alla Regione Puglia che aveva promosso l'opportunità finanziaria. Appena in condizione, laddove vi saranno riscontri positivi, si potrà procedere alle ulteriori fasi di progettazione ed esecuzione.

Programmazione ed investimenti

Nel 2012 è stata costituita la Cabina di Regia del Parco Nazionale del Gargano, fortemente voluta dall'Ente, sottoscritta dalla quasi totalità dei sindaci dell'area protetta, dal Consorzio di Bonifica montana del Gargano e dal Commissario dell'Autorità Portuale di Manfredonia. Tale strumento operativo nasce da una visione

comune che inquadra il territorio, con le sue risorse, come perno per le politiche di sviluppo ed individuano nella concentrazione e nell'integrazione degli interventi, i principi su cui fondare una strategia condivisa finalizzata a sostenere con efficacia i processi di coesione interna e di competitività territoriale. La creazione di un Ufficio comune, vedrà coinvolti lo staff di tecnici dell'Ente Parco e quelli dei soggetti aderenti che opererà sul fronte dell'intercettazione di bandi e fondi regionali, nazionali ed internazionali (come ad esempio FAS, POI, POIN, FESR, PSR). Nel corso del 2012, l'ARIF – Agenzia Regionale per le Attività Irrigue e Forestali, che si occupa di difesa del suolo e di gestione delle risorse forestali della Regione Puglia, e l'Ente Parco hanno sottoscritto uno specifico Protocollo di intesa volto a finalizzare politiche comuni di salvaguardia e miglioramento territoriale. Nel settembre dello stesso anno si è sottoscritto un protocollo di intesa anche con l'Università degli Studi di Bari volto ad aprire nuove e concrete chance di conservazione, valorizzazione e sviluppo del Gargano, della sua Area Protetta e della Riserva Marina delle Isole Tremiti.

Per quanto attiene il PIC LEADER +, l'Ente è socio dei due GAL che interessano il proprio territorio. Cura la partecipazione e il supporto per le iniziative in cui risulta coinvolto.


Comunicazione

Il 2012 ha registrato l'avvio delle fasi preliminari volti alla ideazione e redazione del Piano di comunicazione triennale dell'Ente, che terrà in conto delle esigenze e degli obiettivi prioritari dell'Ente Parco Nazionale del Gargano. Il Piano prevederà l'armonizzazione di ogni azione, evento o campagna con l'identità del Parco.

Infine, il 2012 ha visto il completamento e l'aggiornamento delle sezioni del sito web dell'Ente, sia in ottemperanza alle disposizioni normative obbligatorie che alla definizione del miglior servizio a favore dei cittadini e degli stakeholders obiettivo.

Il Presidente

Avv. Stefano Petorella



PARCO NAZIONALE DEL GARGANO

Via Sant'Antonio Abate, 121 – Monte Sant'Angelo (FG)

Nota Integrativa al Rendiconto Generale 2012

Capo III DPR n.97/2003

Art. 38 Regolamento Amministrazione e contabilità EPNG

Il Presente Rendiconto Generale, rappresentante l'esercizio chiuso il 31.12.2012 è stato redatto secondo quanto previsto dal D.P.R. 97 del 27.02.2003 e dal regolamento di amministrazione e contabilità dell'Ente Parco approvato definitivamente con Deliberazione Presidenziale n.39/2009 giusta nota Ministero Ambiente e della tutela del Territorio prot. DPN-2009-0018320 del 03.09.2009.

E' stato redatto in forma scalare secondo quanto predisposto dall'art. 2425 del C.C. ed è costituito dal Conto del Bilancio, dal C/Economico, dallo Stato Patrimoniale e dalla presente nota integrativa. Non è presente alcun elenco di beni appartenenti al patrimonio immobiliare da fabbricati e da terreni in quanto il Parco non detiene alcuna proprietà.

Al rendiconto Generale sono allegati, come previsto dal DPR del 27.02.2003 n. 97 art. 38 c.2: a) la situazione amministrativa, b) la relazione sulla gestione, c) la relazione del Collegio dei Revisori dei Conti.

Il contenuto della nota integrativa, previsto dall'art 44 DPR 97/2003 si può schematizzare nei seguenti punti che andranno ad essere analizzati successivamente:

I	Criteri di valutazione utilizzati nella redazione del rendiconto
II	Analisi delle voci del conto del Bilancio
III	Analisi delle voci dello SP e delle voci di immobilizzazioni
IV	Analisi delle voci del Conto Economico
V	Elementi richiesti dall'art. 2427 c.c. e altre leggi contabili
VI	Applicazione di norme inderogabili tali da pregiudicare la rappresentazione veritiera e corretta del rendiconto motivandone le ragioni e quantificando l'incidenza sulla situazione patrimoniale, finanziaria nonché sul risultato economico.
VII	Illustrazione delle risultanze finanziarie complessive
VIII	Variazione alle previsioni finanziarie intervenute nell'anno
IX	Composizione dei contributi in c.cap.e in c. eserc.e la loro destinazione
X	Elencazione dei diritti reali di godimento
XI	Destinazione avanzo economico
XII	Analisi del risultato di amministrazione
XIII	Composizione dei residui attivi e passivi per ammontare e per anno di formazione nonché di quelli attive la loro classificazione in base al grado di esigibilità
XIV	Composizione delle disponibilità liquide
XV	Dati relativi al personale dipendente e accantonamento per indennità di anzianità
XVI	Elenco contenziosi in essere alla data 31.12.2012
XVII	Fatti di rilievo verificatosi dopo il 31.12.2012





I CRITERI DI VALUTAZIONE UTILIZZATI PER LA REDAZIONE DEL RENDICONTO 2012

I criteri di valutazione utilizzati per la redazione del rendiconto generale nonché per la valutazione delle singole voci di Bilancio tiene conto dei principi di prudenza e competenza, e il collegamento funzionale tra gli elementi del patrimonio e il risultato economico dell'ente.

Nella formulazione del Bilancio consuntivo si sono osservati i principi contabili previsti dal codice civile art. 2426 e ove consentito i principi contabili nazionali emanati dal consiglio Nazionale dei dottori Commercialisti e ragionieri successivamente all'apparato normativo delle direttive 78/660/CEE e 83/349/CEE.

Sono state inoltre considerate fondamentali per la redazione del suddetto documento le note del Ministero dell'Economia e delle Finanze - uff. VII prot 0099836/2002 e 0148276 /del 2006.

Sono state inoltre prese in considerazione le note trasmesse periodicamente dal Ministero dell'Ambiente in fase di approvazione dei precedenti rendiconti.

I valori esposti nel consuntivo e nella presente nota sono espressi in € ed arrotondati ai sensi dell'art.2423 V c del C.C.

II ANALISI DELLE VOCI DEL CONTO DI BILANCIO

Il conto del Bilancio si articola in rendiconto finanziario decisionale e gestionale così come previsto dall'art. 39 DPR 97/2003.

Per quanto riguarda l'ammontare delle singole voci si rinvia ai prospetti allegati e facenti parte della deliberazione di approvazione del consuntivo 2012.

Le poste in Entrata e uscita per l'Ente possono essere di seguito sintetizzate:

RENDICONTO FINANZIARIO DECISIONALE ENTRATE 2012

2012

2011

Denominazione	residui	Competenza (accertamenti)	Cassa (riscoss.)	Residui	Compet. (acc)	Cassa (riscoss)
Avanzo Amm. presunto						
Fondo Iniz. di Cassa			14.505.922			13.590.310
Titolo I Entrate Correnti	100.000	2.175.688	2.216.975	36.254	2.888.177	2.789.677
Titolo II Entrate c/capitale	3.576.664	510.635	1.020.814	3.749.564	649.684	787.029
Titolo III Gest. Speciali	-----	-----	-----	0	0	0
Titolo IV Partite di Giro	22.285	281.240	294.537	6.103	282.610	266.294
Avanzo Amm. Utilizzato	-----	-----	-----	0	0	0
TOTALE GENERALE	3.698.949	2.967.563	3.532.326	3.791.920	3.820.471	17.433.310

11



USCITE 2012

2012

2011

Denominazione	Residui	Competenza (impegni)	Cassa (pagamenti)	Residui	Competenza (impegni)	Cassa (pagamenti)
Disavanzo di amministr.pres.				-----	-----	-----
Titolo I Uscite Correnti	2.032.986	1.701.207	1.793.846	1.570.127	2.317.194	1.698.540
Titolo II Uscite C/Capitale	11.330.443	535.465	1.850.260	11.273.835	1.035.086	944.337
Titolo III Uscite Gest. Spec.	-----	-----	-----	-----	-----	-----
Titolo IV Partite di Giro	65.535	281.240	278.687	67.436	282.610	284.511
TOTALE	13.428.964	2.517.883	3.922.793	12.911.397	3.634.891	2.927.388

Nel Rendiconto Generale allegato sono elencati i capitoli di spesa che compongono i titoli di spesa sopra riassunti.

In dettaglio si rileva :

ENTRATE

L'accertamento dell'anno pari a € 2.175.668 e relativo ad entrate correnti è così suddiviso:

- € 2.098.061 derivante dal M.A. per trasferimento ordinario pari a € 1.978.061,32 giusta nota nel Ministero dell'Ambiente PNM-2012 n.14312 del 16.07.2012 e nota PNM-2012-0038301 del 18.10.2012 per concessione di un finanziamento pari a € 120.000,00 che sarebbero state destinate ad attività che solo successivamente venivano individuate con separata direttiva del Ministro.
- € 57.791 derivante dal Ministero Ambiente per trasferimento gestione Isole Tremiti giuste note PNM-2012-12322 del 28.06.2012;
- € 219 derivanti dalla vendita di materiale promozionale
- € 5.310 proventi derivanti dall'utilizzo di attrezz e strutture
- € 10.300 proventi di accesso area marina protetta
- € 365 proventi derivanti da interessi attivi
- € 2.486 recuperi e rimborsi diversi
- € 1.155 proventi per conciliazioni e ammende

11



L'accertamento dell'anno pari a € 510.635 in entrate in c/capitale è relativo a contributi assegnati per investimenti destinati all'area marina protetta isole Tremiti cap. 1.2.2.1.35 Contrib. Min. Amb. Riserva Marina giuste note di assegnazione Min. Amb. Prot. n.1981 del 27.01.2012 per € 100.000,00, nota prot. 38136 del 19.11.2012 per € 29.485,01 e nota prot. 44056 del 04.12.2012 per € 381.150

- Le entrate in conto capitale di cassa sono state pari a € 1.020.814 di cui € 29.485 in c/competenza e € 991.329 in c/residui

USCITE

Nell'anno 2012 si sono sostenute spese di € 3.922.793 di cui € 1.543.437 per pagamenti in conto competenza ed € 2.379.356 per pagamenti in c/residui.

FONDO DI CASSA

Il fondo di cassa alla fine dell'anno 2012 è pari a € 14.115.455,77

Il Fondo di cassa al 31.12 è così ricapitolato:-----%

AVANZO DI AMMINISTRAZIONE

L'Avanzo di amministrazione effettivo risultante dai movimenti finanziari 2012 di € 9.284.799,56
(la dimostrazione segue al punto XII)

U

ENTE PARCO NAZ. DEL GARGANO

SITUAZIONE DI CASSA
DALLA DATA 01/01/2012 ALLA DATA 31/12/2012
1 - Cassa tesoreria

Pagina 1 di 1

	Dagli ordinativi di pagamento e di incasso		Dalle quietanze	
	ENTRATE	USCITE	ENTRATE	USCITE
Saldo cassa al 31/12/2011	14.505.922,37		14.505.922,37	
Periodo dal 01/01/2012 al 31/12/2012				
Competenza	2.471.718,26 +	1.543.436,89 +	2.471.718,26 +	1.543.136,89
Annullati a competenza	0,00 -	0,00 -	0,00 -	0,00
Residuo	1.060.607,84 +	2.379.355,81 +	1.060.607,84 +	2.379.355,81
Annullati a residuo	0,00 -	0,00 -	0,00 -	0,00
Totale	3.532.326,10	3.922.792,70	3.532.326,10	3.922.492,70
Saldo cassa al 31/12/2012	14.115.455,77		14.115.755,77	



III ANALISI DELLE VOCI SP E DELLE VOCI COSTITUENTI IMMOBILIZZAZIONI

Lo Stato patrimoniale, redatto in forma scalare, mette in evidenza le attività, le passività e le variazioni patrimoniali dell'ente.

Nell'analisi si procederà seguendo il successivo ordine:

-Composizione delle voci costituenti lo S.P.

-Esame delle voci immobilizzazioni immateriali e materiali con specifica degli incrementi e degli ammortamenti.

COMPOSIZIONE DELLE VOCI COSTITUENTI LO S.P:**ATTIVO****B Immobilizzaz. Immateriali**

4) Immobilizz. in corso e acconti	→ al 31.12.2011	€ 20.337.400
	Incremento (impegni,c/cap	€ 535.435
	Decremento (pagam c/cap	€ 1.850.260
Immobilizz.in corso e acconti	→ al 31.12.2012	€ 19.022.575



Di seguito si elencano gli impegni assunti nell'anno pari a € 535.435 :

VARIAZIONI INCREMENTATIVE			
	Interventi riqualificaz. Amb. Isole Tremiti	Cap. 1.2.1.1.65	10.300

Trattasi di previsioni finalizzati agli interventi sull'arcipelago delle Tremiti la cui consistenza è condizionata dagli introiti accertati in entrata al cap. 1.1.3.1.35 derivanti da sanzioni e diritti di ingresso come previsto dal regolamento approvato

VARIAZIONI INCREMENTATIVE			
	Spese per interventi Riserva Marina	Cap. 1.2.1.1.120	510.635

Il capitolo prevede interventi per i quali si sono assunti impegni di programmazione approvata dal Ministero dell'Ambiente con nota DPN 0027071 del 12.10.2012 giusta deliberazione commissariale n.18/2012.

Sono stati previsti interventi di tutela della biodiversità di comunicazione e formazione ambientale sviluppo socio-economico .

U



VARIAZIONI INCREMENTATIVE			
	F.do Indenn. Fine rapporto	Cap. 1.2.1.6.10	14.500

Su questo capitolo sono stati assunti impegni per il pagamento dell'acconto dell'indennità ad un dipendente come si vedrà in seguito.

Il decremento di € 1.850.260 è così ripartito :

€ 1.469.511 trattasi di interventi su beni di terzi, sostenuti con contr. in c/cap. e portati in diminuzione tra le passività dello S.P. come si vedrà in dettaglio successivamente.

€ 20.645 trattasi di pagamenti effettuati sul tit.II (cap 1.2.1.3.10 acq. arredi macchine e attr.ufficio, rilevati tra le immobilizzaz.materiali e riportati in inventario ma finanziati da contr. ordinario;

€ 345.604 trattasi di manutenzioni e migliorie beni di terzi, in fase di ultimazione ed effettuati con prelevamento da capitoli finanziati da Avanzi di amministrazione come elencato;

€ 14.500 trattasi di pagamenti effettuati per il pagamento al personale di anticipo tfr e riportato tra le passività dello SP

Si elencano di seguito le spese sostenute per manutenzione e migliorie beni di terzi finanziati da Avanzo per un totale di € 345.604

VARIAZIONI DECREMENTATIVE	oggetto	Importo	
	Lavori di adeguamento funzionale edificio ex- pesa-ditta Gocemar srl Lavori pulizia grondaie ditta Gocemar srl Personale L.109	26.274 417	Cap. 1.2.1.1.55(Av) € 26.692

//

	Adempimenti catastali- centro polifunzionale- Di Tullo Michele;	3.000	Cap. 1.2.1.1.100 (Av) € 3.000
	-Regione Puglia , restituzione somme per chiusura progetto PIS Gargano 15 Misura 1.6; -Liquid. Progettisti Associati -Fabbricato Petrara PIS 15- Misura 2.2 -Liquidaz. I-II-III e sal finale Prog. Bike Sharing, ditta Comunicare srl -direzione lavori Ing. M. Orsino prog. Bike Sharing - Enel servizio elettrico prog. Bike Sharing -Compensi personale dipendente Prog. Bike Sharing -Piano Comunicazione prog. Bike Sharing ditta Red Hot srl Competenze professionali coord. Sicurezza Ing. Fatone prog. Bike - competenze professionali progettazione "Monte Sacro" Mis. 2.1 PIS , Arch. Massarelli Tommaso Maria, arch. Guerrieri Luigi, Di Carlo Francesco, Riccardo Giuseppe	1.149 8.343 177.520 7.153 1.016 227 3.200 2.080 43.085	Cap.1.2.1.1.200(Av) € 243.773
	Cantiere navale Stella :acquisto natante per CTA	18.360	Cap. 1.2.1.3.45(AV) € 18.360



	Lavori di ricostituzione fustaia degradata Vergone del Lupo, soc. Il Quadrifoglio; -Compensi personale dipendente ex art. 92 D.Lgs. 163/2006 lavori fustaia	7.422 747	Cap. 1.2.1.1.230 (AV) € 8.170
	Regolamento misure agroamb.,allevamento Tori poldologi, liquidaz. Diverse	2.898	Cap. 1.2.1.1.235 (AV) €2.898
	Comune di Vieste -emergenza scolitidi	7.500	Cap. 1.2.1.1.255 (AV) € 7.500
	Comune di Vieste-emergenza scolitidi; Allevamento capi razza podolica Comune di Apricena-rimboschimento I II sal	2.500 2.177 17.735	Cap. 1.2.1.1.330(AV) € 22.412
	Comune di Rodi:manut. Centro visita Ditta Edil Ram.: manut. sede	8.000 4.800	Cap. 1.2.1.2.10(AV) € 12.800

I costi sostenuti per le elencate manutenzioni e migliorie su beni di terzi sono stati ammortizzati all'aliquota del 10%.

Nello Stato patrimoniale è stato esposto il valore così determinato:

Valore Manut. Straord. E migliorie beni terzi al 31.12.2011 € 3.002.846
Costi 2012 345.604

Totale € 3.348.451

Ammortamento 10%

334.845

Nello S.P. Al 31.12.2012 **€ 3.013.605**

La quota di ammortamento pari a **€ 334.845**

viene riportata tra i costi della produzione nel **C/economico**.





Immobilizz. Materiali 2012

Impianti e macch.	1.230.631	Consist. Iniziale Saldo al 31.12.2011	1.208.085
		Imp. E macchinari iscr.inventario	87.316,16
		Ammort. Dell'anno (5%)	64.770
		Totale al 31.12.2012	1.230.631
Automezzi motomezzi	153.296	Consist.Iniziale saldo al 31.12.2011	122.111
		Automezzi iscritti In inventario	69.509,43
		Ammort. Dell'anno(20%)	38.324
		Totale al 31.12.2012	153.296
Altri beni (mobili arr. ..)	318.791	Consist. Iniziale saldo al 31.12.2010	260.651
		Iscrizioni dell'anno	93.561
		Ammort.dell'anno (10%)	35.421
		Totale al 31.12.2012	318.791

Le variazioni incrementative contabilizzate sono relative ai sottoelencati acquisti:

La categoria **impianti e macchine pari a € 87.316** è relativa agli acquisti effettuati sul tit.II pari a € 16.581,00 sui capitoli in **c. capitale** 1.2.1.3.50 "L.133/2008-Acq.apparecch.prog.educazione ambientale" per € 14.928 e relativi all'acquisto di tre binocoli panoramici con gettoniera, sul cap. c.capitale 1.2.1.3.10 "acquisto arredi macchine e attrezza. Ufficio" finanziato da contr. Ordinario, € 1.653 per l'acquisto di una macchinetta fotografica Canon EOS 600 e dei relativi accessori obiettivi e flash;

€ 70.225,00 sono beni trascritti in inventario per i quali l'ente non ha sostenuto una spesa in quanto effettuata direttamente dal Ministero dell'Ambiente giusta loro nota 2228715/2012 ns prot 5207/2012 e destinati all'area marina protetta, e pertanto verranno evidenziati **nel c/economico quali proventi straordinari**;

€ 510,00 sono beni acquistati su capitoli del tit.I – uscite per l'acquisto di beni di consumo- e relativi all'acquisto di un estintore e un tablet galaxy sansung

11

L'ammortamento del 5% è stato calcolato sulla consistenza iniziale pari a € 1.208.085 maggiorato delle iscrizioni dell'anno pari a € 87.316.

Pertanto la **quota annua di ammortamento** è pari a € 64.770 che verrà riportata nel c/economico tra i costi della produzione. Il valore della categoria nello SP, al 31.12.2012 al netto dell'ammortamento è pari a € 1.230.631

La Categoria automezzi

Il valore riportato all'1/1 è pari a € 122.111,00

Durante l'anno sono stati trascritti in inventario acquisti pari a € 69.509. Gli acquisti sono stati effettuati sul titolo II al cap. 1.2.1.1.75 e sono relativi all'acquisto di un automezzo Subaru Forester, una Fiat Panda 4x4 e una Fiat Sedici 2.0 Multijet 4x4. Le tre auto sono state consegnate al Corpo Forestale- cta.

La **quota di ammortamento** del 20% pari a € 38.324 è stato operato sul valore iniziale al 01.01.2011 aumentato degli acquisti dell'anno, e sarà riportata nel c/Economico tra i costi della produzione.

Il valore finale al 31.12.2012 al netto dell'ammortamento è pari a € 153.296

La categoria altri Beni (mobili,arredi)

Sono stati inseriti in inventario nell'anno valori per a € 93.561

Gli acquisti trascritti in inventario sono stati effettuati sul tit. II al cap. 1.2.1.3.10 "acquisto arredi macchine e attrezz. D'ufficio" finanziato da contributo ordinario, per € 16.789 e sono relativi a strumenti tecnici e attrezzature destinate agli uffici. Trattasi di undici personal computer intel CPU I7, undici monitor lcd 24" Samsung, una fotocopiatrice digitale a colori Ineo+220develop, un server rack primergy;

trascrizioni in inventario pari a € 76.772 sono state effettuate a seguito di acquisti effettuati dal Ministero dell'Ambiente e fatti pervenire all'ente gista nota ns. prot 5207/2012 e pertanto verranno evidenziati nel c/economico quali proventi straordinari.

Come evidenziato in tabella si è proceduto ad ammortizzare il valore iniziale € 260.651 della categoria sommato alle iscrizioni dell'anno per un totale di € 93.561. L'ammortamento dell'anno del 10% è pari a € 35.421 che verrà riportato nel c/economico tra i costi della produzione

Il Valore finale al 31.12.2012 nello S.P al netto dell'ammortamento è pari a € 318.791

Il criterio di ammortamento adottato è quello diretto, il costo delle immobilizzazioni materiali è stato imputato all'anno secondo il coefficiente di ammortamento previsto ed è stato fatto confluire nel C/economico per un totale di € 138.515,00 mentre i valori che sono esposti tra le attività dello S.P rappresenta la residua possibilità di utilizzazione.

Le aliquote utilizzate in sede di ammortamento sono state:

Impianti e macchinari 5%

Automezzi e motomezzi 20%

Altri beni 10%





IMMOBILIZZAZIONI FINANZIARIE

Partecipazioni in altre imprese € 109.000.

Al termine dell'esercizio finanziario 2012 si conferma che l'Ente Parco detiene partecipazioni in altri Enti distinte in € 2.582,00 senza partecipazione agli utili, per adesione alla Banca Popolare Etica giusta Deter.dirigenziale 714/2000 ed € 77.418,00 per partecipazione alla società mista "Oasi Lago Salso"

Si rileva inoltre € 29.000 per partecipazioni con quote sottoscritte al Gal Gargano negli anni 2003/2004 (società consortile a responsabilità limitata giuste deliberazioni presidenziali 25-38/2003)

ATTIVO CIRCOLANTE

Rimanenze di prodotti finiti e merci €732.789

Residui attivi

Crediti verso lo Stato ed altri soggetti pubblici € 2.944.979

Sono riferiti a contributi accertati ed ancora non riscossi.

Disponibilità liquide

Depositi Bancari € 14.115.456

PASSIVITA'

B CONTRIBUTI IN C/CAPITALE

I contributi a destinazione vincolata per € 20.770.428 si sono ottenuti sommando a € 21.644.867 al 31.12.2011 i **contr. c/cap. accertati** nell'anno pari a € 510.635 e detratti del costo sostenuto per le immobilizzaz. Immat. Manutenz. E migl. su beni di terzi pari a € 1.469.511 sostenuti con contr.in c/cap al netto dei pagamenti effettuati sul tit. II e contabilizzati tra le imm. Materiali pari a € 84.437 (di cui € 14.928 sulla cat. Impianti e macch. Ed 69.509 sulla cat. automezzi); ;

Pertanto le uscite totalizzate sul tit. II per € 1.850.260 riportate in finanziario , risultano così distinte:

€ 345.605 pagamenti effettuati sul II titolo ma finanziati da Avanzo di Ammin.

11



€ 20.645 pagamenti per immob. Materiali effettuati sul tit. II ma finanziati da contrib. Ordinario (cap. 1.2.1.3.10 acq. arredi macch. e attrez. ufficio)

€ 14.500 pagamenti effettuati sul tit. II per tfr dipendenti ed esposto nella apposita voce della passività

€ 1.469.511 pagamenti effettuati sul II titolo su capitoli in c/capitale di cui all'elenco:

VARIAZIONI DECREMENTA TIVE	OGGETTO	IMPORT	CAPITOL
	Spese realizzazione PTAT 91/93 -94/96	280.080	1.2.1.1.75
	Riparazione impianto termico Borgo Celano-ditta G.P. impianti	300	
	Sistemazione ringhiera via D'Angiò-ditte varie	14.883	
	Interventi Cutino Tagliata, liq. Varie Consorzio Gargano Verde	170.343	
	Acquisto veicolo per CTA -Subaru IT	28.727	
	Acquisto veicolo per CTA- Fiat auto Var s.r.l.	16.111	
	Piano del Parco-Agriconsulting spa	10.000	
	Competenze per prog. SAC Gargano dott.ssa Furi	5.000	
	Gestione sistema Museale -Agester srl	23.716	
	Cerimonia Unesco- Red-Hot srl	11.000	
	Spese per interventi Riserve Marine	98.361	1.2.1.1.120
	Fornitura Bandiere- Red-Hot srl	3.785	" "
	Realizzaz. Sito Web- Prog.di impresa	1.175	" "
	Ritrovamento Boa	500	
	Allestimento stand-soc. Coop. Ecogargano	2.825	
	Editore Thyrus s.r.l.:La memoria..	11.000	
	Attività di ricerca- Conisma	5.000	
	Messa in sicurezza Boe- Edil De Girolamo	600	
	" " ditta Baldassarre	330	
	Gruppo scout Manifestaz. Tre per tremiti	5.670	
	Compensi personale L.109 e oneri	124	
	Sportello riserva Marina- somm.lav. Temp. Gi Group	15.000	
	Red-Hot :Il Mare e la stella	10.000	
	Campionati italiani di fotografia sub. Federaz. it. pesca	2.500	
	Assoc. Culturale Albatros- Corso per centri di immersione	4.000	
	Marlin Tremiti: Pulizia fondali	14.500	
	Tirrenia Navig.	559	

U



	Ospitalità manifest. Tre per Tremiti	4.336	
	Associaz. BIMED Manifest. W Bambini	10.000	
	Red-Hot manif. Tre per Tremiti	6.457	
	Interventi Prioritari Isole Tremiti	569	1.2.1.1.170
	Spese per realizzaz. Centro Visita competenze personale D. Lgs 163/2006.	569	
	Realizzazione P.I.S.	89.657	1.2.1.1.180
	Compensi Rup Ing. Trotta lavori "Coppa Rotonda"	2.396	
	Compensi e oneri personale dip. L. 109	3.961	
	Impresa edile Ieva per lavori grotta Paglicci liq. Stato Finale mis. 2.1	76.760	
	Direzione lavori Ing. Fiore per lavori Grotta Paglicci	6.206	
	Regione Puglia- restituzione somme Mobilità lenta mis. 1.6	334	
	Interventi di protezione Patrimonio Ambientale	433.056	1.2.1.1.245
	Fornitura DVD- Carpe diem srl- delibera Cipe FAS 20/04	18.150	
	Osservatorio Natur. - CSN Onlus -V sal	156.200	
	Intervento di Restocking- III sal - CSN Onlus	61.725	
	Realizzaz. Vivaio- Consorzio di Bonifica Montana- Ite III anticip.	172.637	
	Servizio di volontariato Antincendio- Assoc. Di vol. diverse	24.344	
	Piano Strategico Area Vasta "Capitanata 2020"- LOCAL LAB-	6.134	1.2.1.1.335
	Competenze ed oneri personale dipendente	6.134	
	Progetto Life Montenero	144.786	1.2.1.1.340
	Competenze Ing. Scoppitto Responsabile Monitoraggio	22.651	
	Stampa newsletter ditta geografica	1.935	
	Competenze responsabile della Comunicazione Palumbo Matteo	5.000	
	Azienda agricola "Montenero" liq. I rata	115.200	
	Prog. Bike Sharing e fonti rinnovabili- Contr. MA	388.072	1.2.1.1.360
	Enel: allacci linee elettriche e consumi	2.567	
	Competenze profess. Ing. Orsino Direzione lavori	14.491	
	Competenze profess. Ing. Fatone Coordin. alla sicurezza	4.212	
	Comunicare srl :liquidaz fatt. varie I II, III e fine lav.	365.041	
	Compensi personale dipendente	1.761	
	Acquisto arredi Caserma Sansone	13.087	1.2.1.3.25
	Competenze Profess. Ing. P. Bisceglie prog. Luci	13.087	

11

	Caserma Sansone		
	L.133/2008:acquisto app.prog. Educaz. amb	15.709	1.2.1.3.50
	Fornitura binocoli panoramici		

D TRATTAMENTO DI FINE RAPPORTO LAV.SUBORDINATO:

Al 01.01.2012 risulta pari a € 502.838 che è stato incrementato della quota annua pari a € 47.000 e diminuito di € 14.500 per erogazione dell'anticipazione tfr a favore del dipendente A. Ceddia giusta dd 309/2012 ai sensi dell'art. 2120 cc e vista la richiesta prot. 1167/2012. Il Fondo di trattamento di fine rapporto al 31.12.2012 è pari a € 535.338.

E RESIDUI PASSIVI

Debiti verso lo Stato ed altri sogg. Pubblici € 7.775.635

IV ANALISI DELLE VOCI DEL C/ECONOMICO

Di seguito si riportano la composizione delle singole voci economiche

A) VALORE DELLA PRODUZIONE

€ 2.175.323

1) PROV. E CORR.PER LA PRODUZ..... € 19.471,00

Cap. Ricavi ven pubbl.ed altro.....	219
Cap. Proventi deriv. Attrezz.ente	5.310
Cap. Prov accesso Area Marina	10.300
Cap. Recupero e rimb. Diversi	2.486
Cap Proventi per conciliazione e ammende	1.133

2) VARIAZ.DELLE RIMAN.PROD.... €
Incremento del valore dei prodotti

5) ALTRI RIC.E PROV CON SEP.INDIC..... € 2.155.852



U

Cap. Contr. Ord. Min. Ambiente	€ 2.098.061
Cap. Contr. Min. Amb isole Tr.	57.791

B) COSTI DELLA PRODUZIONE**€ 2.221.446**

6) PER MAT PRIME SUSS. CONS. MERCI ..	€ 44.869
Cap. Spese pubbl. Uso uff.	€ 995
Cap. Acq. Mat. Consumo ec.....	13.525
Cap. Spese gest. Strutt. Informat...	29.747
Cap. Spese per avvisi e inserz.	602

7) PER SERVIZI	€ 304.881
Cap. Assegni e indenn. Presidenza	€ 26.972
Cap. Compenso Coll.Rev.	2.985
Cap. Compenso N.Valutaz	10.750
Cap. Ind.rimb. miss.organi istit.	9.501
Cap. Oneri prev.imp.amm.	5.634
Cap. Premi ass. amm...	3.000
Cap. Indenn.portavoce ente	10.000
Cap. Interventi ass personale	6.683
Cap. Servizi sociali mensa	9.001
Cap. Spese acqua,gas...	1.447
Cap. Manut.e pulizia locali	11.653
Cap. Spese telefoniche	5.128
Cap. Manutenzione adeg.impianti	823
Cap. Trasporti e facchinaggi	3.943
Cap. Spese gest.automezzi	9.948
Cap. Spese attuaz. 626/94	587
Cap. Oneri per inc.speciali	1.000
Cap. Spese diverse Vigilanza	2.992
Cap. Spese per att.divulg. infor.promoz	118.856
Cap. Realizzaz. Promoz. manifest.conv.fiere	4.200
Cap. Spese per valorizzaz. Prod.tipici	17.717
Cap. Spese valorizz. Trad. popolari	16.756
Cap. Iniziative prom. Attività sport. Comp.	14.820
Cap. Azioni di sostegno al Turismo sost	10.000

**8 PER GODIMENTO BENI DI TERZI****€ 14.211**

Cap. Fitti Imm.e oneri acc	€ 14.211
----------------------------	----------

9 PER IL PERSONALE

€ 1.022.008

9 a

Cap. Retrib. Personale dip	€ 567.190
Cap. Fondo Pers.	€ 163.948,00
TOT	€ 731.138,00

9 b

Cap. Oneri Prev. ass. carico Ente	€ 169.209
-----------------------------------	-----------

9C

Cap. Accantonam tfr	€ 47.000
---------------------	----------

9e

Cap. ind. rimb. Spese territ. Naz.	€ 6.123
Cap. Premi ass. per il person..	€ 9.800
Cap. IRAP pers. Dip.	€ 58.738

Tot. € 74.661

10 AMMORTAMENTI E SVALUTAZIONI

€ 473.360

10 a Ammort. Imm. Immat.	€ 334.845
10 b Ammort. Imm. Materiali	€ 138.515
Ammort. Impianti macch.	€ 64.770
Ammort. Macchine	€ 38.324
Ammort. Altri beni	€ 35.421
Tot.	€ 138.515

14 ONERI DIVERSI DI GESTIONE

€ 362.117

Cap. Spese postali e telegr..	€ 7.910
Cap. Spese Abb.acquisti riv.giorn	€ 1.717
Cap. Indenn. Danni da fauna	€ 40.124
Cap. Spese gestione centri visita	€ 4.235
Cap. Somme ai sensi art. 61 D.L. 112/08	€ 7.753
Cap. Quote associative div.	€ 7.100
Cap. Contr.ass. isti. E privati	€ 3.000
Cap. Iniz. Vivibilità aree umide....	€ 9.500
Cap. Spese per att. ed. amb.	€ 20.000
Cap. Spese gestione CTA	€ 79.458
Cap. Spese gest.riserva mar.	€ 57.791
Cap. Emas certif. Amb.	€ 17.412
Cap. Somme da versare D.L. 78/10	€ 48.117



11

Cap. Imposte tasse trib..	€	3.443
Cap. Spese per liti e arbitr.	€	51.000
C PROVENTI E ONERI FINANZIARI		€ 243
16		
Cap. Interessi attivi su dep.	€	365
17		
Cap. Spese e comm.bancarie	€	122



E) PROVENTI E ONERI STRAORDINARI

- 22) Residui passivi eliminati : rilevati per € 4.248.419 come da rendiconto finanziario a seguito di riaccertamento
- 23) Residui attivi eliminati : € 189.207 come da rendiconto finanziario a seguito di riaccertamento
- 20) Proventi attivi : 146.997 per aver rilevato in inventario: beni trasmessi dal ministero per i quali non si sono sostenuti costi; 24) Sopravvenienza passiva per errate registrazioni contabili: € -1692 dovute ad errori contabili derivanti da precedenti gestioni
- Dalla somma Algebrica si rileva un AVANZO ECONOMICO pari a € 4.158.637 che aggiunto agli avanzi economici degli esercizi precedenti totalizzano un patrimonio netto pari a € 12.559.718.

V ELEMENTI RICHIESTI DALL'ART. 2427 e altri C.C. NONCHE' DA ALTRE NORME DI LEGGE E DOCUMENTI CONTABILI APPLICABILI

Gli elementi richiesti sono stati esplicitati nei precedenti punti

VI APPLICAZIONE DI NORME INDEGORABILI TALE DA PREGIUDICARE LA RAPPRESENTAZIONE VERITIERA E CORRETTA DEL RENDICONTO GENERALE, MOTIVANDONE LE RAGIONI E QUANTIFICANDO L'INCIDENZA SULLA SITUAZIONE PATRIMONIALE, FINANZIARIA, NONCHE' SUL RISULTATO ECONOMICO

La redazione dei documenti contabili è stata effettuata senza avvalersi di alcuna deroga

Con riferimento alla circolare MEF n.33 del 28.12.2011 ai sensi dell'art.61 c.17 del decreto legge 25.06.2008 n.112 convertito legge 133/2008 sono stati effettuati i versamenti delle somme derivanti dalle riduzioni di spesa ed inoltre sono stati effettuati i versamenti effettuati ai sensi del comma 21 art.6 del decreto legge 78/2010 convertito dalla legge 122/2010.E' stata compilata l'allegata scheda relativa al monitoraggio dei versamenti, verificata dall'organo interno di controllo giusto verbale n. 56 del 20.04.2012

Al riguardo a Marzo 2012 con mandato n. 230/2012 di € 7.752,88 sono state versate le riduzioni di spesa previste dall'art. 61c.17 D.L. 112/08, con mandato n.464/2012 è stato effettuato il versamento di € 48.117,12 ai sensi dell'art. 6 comma 21 D.L. 78/2010 e con mandato n.789/2012 è stato versato € 16.394,84 ai sensi dell'art.67, comma 6 D.L.112/2008 . I suddetti versamenti sono corrispondenti a quanto approvato in Bilancio 2012 e verificato dal collegio dei revisori dei conti

VII ILLUSTRAZIONE DELLE RISULTANZE FINANZIARIE COMPLESSIVE

Si rimanda al “Rendiconto finanziario decisionale”

VIII VARIAZIONI ALLE PREVISIONI FINANZIARIE INTERVENUTE IN CORSO D'ANNO, COMPRENDENDO L'UTILIZZAZIONE DEL FONDO DI RISERVA

Ai sensi dell'art.20 DPR 97/2003 sono state effettuate le seguenti variazioni di Bilancio per le quali i revisori hanno espresso parere favorevole ai sensi dell'art.70 DPR 97/2003: del. Presidenziale 16-29-32-34-/2012 .

Inoltre ai sensi dell'art.19 c.6 del regolamento di contabilità dell'Ente Parco in applicazione del DPR 97/2003 con determinazioni del direttore n. 284-368-586/2012 si sono effettuate variazioni di Bilancio compensative all'interno della stessa categoria di spesa
Il Fondo di Riserva non ha subito variazione in diminuzione .

IX COMPOSIZIONE DEI CONTRIBUTI IN C/ CAPITALE ED IN C.ESERCIZIO E LA LORO DESTINAZIONE FINANZIARIA ED ECONOMICO-PATRIMONIALE

Si rimanda ai precedenti punti e alle poste del rendiconto gestionale 2012.

X DIRITTI REALI DI GODIMENTO

L'Ente non risulta titolare di diritti reali di godimento.

XI DESTINAZIONE DELL'AVANZO ECONOMICO O I PROVVEDIMENTI ATTI AL CONTENIMENTO E ASSORBIMENTO DEL DISAVANZO ECONOMICO

L'Avanzo economico risultante dai movimenti finanziari 2012 risulta determinato come da prospetto allegato ed è pari a € 4.158.637.

XII ANALISI DELLA COMPOSIZIONE E DESTINAZIONE DEL RISULTATO DI AMMINISTRAZIONE

L'utilizzazione dell'avanzo di amministrazione determinato pari a € 9.284.799,56 trova destinazione nel Bilancio 2013 per il trattamento di Fine rapporto con una destinazione vincolata al Fondo per € 549.838 e sul capitolo bilancio 1.2.1.1.365 Interventi direttiva Biodiversità €120.000,00 ; cap. 1.2.1.1.370 Prog. La memoria del Parco € 248.164,83 ed al cap. 1.2.1.1.230 Studi ed interventi di rinaturalizzaz.€439.735,47.

XIII COMPOSIZIONE DEI RESIDUI ATTIVI E PASSIVI PER AMMONTARE E PER ANNO DI FORMAZIONE NONCHE' PER QUELLI ATTIVI LA LORO CLASSIFICAZIONE IN BASE AL DIVERSO GRADO DI ESIGIBILITA'

L'Ente ha proceduto al riaccertamento dei residui dell'esercizio finanziario 2012 e si è rilevato:

Residui attivi degli esercizi precedenti al 2012 € 2.944.979

Residui passivi € 7.775.635

Il Riaccertamento dei suddetti residui è stato oggetto di una specifica deliberazione che precede l'approvazione del consuntivo.

XIV COMPOSIZIONE DELLE DISPONIBILITA' LIQUIDE





Le disponibilità liquide al 31.12.2012 risultano essere quelle verificate tramite il sistema SIOPE e sono pari a € 14.115.456

**XVI. ELENCO CONTENZIOSI AFFIDATI AD AVVOCATI DEL LIBERO FORO
ED ANCORA IN FASE DI DEFINIZIONE AL 31/12/2012**

CAUSA PENALE: **LANGI Pasquale c/ Ente Parco** – Abusivismo edilizio in area Parco – PROC. PEN. N. 6477/00 - Avv. Ugo RADOIA - Delibera di Giunta Esecutiva n. 111 del 06/06/2001 – Impegno spesa € 1.549,37 - **(IN FASE DI DEFINIZIONE)**;

CAUSA CIVILE: **TARONNA C/ ENTE PARCO** - pagamento somme non contestate al dott. agr. Taronna Domenico in ottemperanza ad ordinanza del 08/09/2008 emessa dal tribunale di foggia - sez. distaccata di Manfredonia, ai sensi dell'art. 186 bis c.p.c. - Determinazione Dirigenziale n. 852 del 31/12/2007 – **(IN FASE DI DEFINIZIONE CON PATROCINIO DELL'AVVOCATURA DELLO STATO)**;

CAUSA PENALE: **ECCLESIASTICO M. GRAZIA c/ Ente Parco** – Avv. M. Alfonso Follieri - Delibera di Giunta Esecutiva n. 92 del 25/08/2004 - *liquidato acconto di* € 2.000,00 **(IN FASE DI DEFINIZIONE)**;

CAUSA PENALE: **CARELLA+2 c/ Ente Parco** – Avv. M. Alfonso Follieri - Delibera di Giunta Esecutiva n. 111 del 05/10/2004 – *liquidato acconto di* € 3.000,00 **(IN FASE DI DEFINIZIONE)**;

CAUSA PENALE: **BISCEGLIA LUIGI c/ Ente Parco** – abusivismo edilizio - Avv. M. Alfonso Follieri - Delibera di Giunta Esecutiva n. 59 del 17/12/2003 - *liquidato acconto di* € 1.500,00 **(IN FASE DI DEFINIZIONE)**;

CAUSA PENALE: **IASIO FEDELE c/ Ente Parco** – abusivismo edilizio - Avv. A. Pio PIZZARELLI - Delibera di Giunta Esecutiva n. 52 del 22/04/2003 – Impegno spesa € 1.500,00 - **(IN FASE DI DEFINIZIONE)**;

RICORSO TAR PUGLIA BARI: **TORRE ROCCO c/ Ente Parco** – Avv. G. Prencipe – Deliberazione Presidenziale n. 71 del 17/09/2002 (Impegno n. 348/2002) – **(CONCLUSO, MA IN ATTESA DI LIQUIDAZIONE COMPETENZE)**;

CAUSA PENALE: **SOLITRO MICHELE c/ Ente Parco** – abusivismo edilizio - Avv. G. Galullo - Delibera di Giunta Esecutiva n. 116 del 06/06/2001 - **(IN FASE DI DEFINIZIONE)**;

CAUSA PENALE: **PRENCIPE ANTONIO c/ Ente Parco** – abusivismo edilizio - Avv. G. Piracci - Delibera di Giunta Esecutiva n. 115 del 06/06/2001 - **(IN FASE DI DEFINIZIONE)**; Impegno spesa pari ad € 876,17;

RICORSO TAR PUGLIA BARI: **BISCEGLIA E BATTISTA c/ Ente Parco** – Avv. TOMMASO DI MARTINO – Deliberazione Giunta Esecutiva n. 204 del 22/10/2001 – **(IN FASE DI DEFINIZIONE)**;

CAUSA PENALE: **DI MONTE VINCENZO c/ Ente Parco** – abusivismo edilizio - Avv. Aldo Cianchetta - Delibera di Giunta Esecutiva n. 87 del 14/05/2001 - **(IN FASE DI DEFINIZIONE)**;

- RICORSO TAR PUGLIA BARI N. 1876/2001 - **LOMBARDI Leonarda+3 c/ E.P.N.G.** - Avv. Gaetano Prencipe - Deliberazione Giunta Esecutiva n. 232 del 13/11/2001 - **(IN FASE DI DEFINIZIONE)**; Imp. € 1.896,43;

NOMINA DIFENSORE PER C.T.A. - Avv. R. Lanzetta - Delibera di Giunta Esecutiva n. 63 del 04/04/202 - Impegno spesa di € 1.549,37 **(IN FASE DI DEFINIZIONE)**;

CAUSA PENALE L. MASTROMATTEO - F. VECERA . DELIBERA PRESIDENZIALE N. 17 DEL 03/02/2003 - € 2.000,00 - AVV. R. LANZETTA - **(IN FASE DI DEFINIZIONE)**;

CAUSA PENALE REFOSCO - PERI - BATTILANA. DELIBERA PRESIDENZIALE N. 22 DEL 18/02/2003 -AVV. R. LANZETTA - € 2.000,00 - **(IN FASE DI DEFINIZIONE)**;


CAUSA CIVILE **Sementino A. c/ Ente Parco - Appello** - Deliberazione Presidenziale n. 1/2012 del 06/04/2012. Impegnato € 1.500,00 - liquidato acconto del 50% € 750,00 - residuo € 750,00 - **(IN FASE DI DEFINIZIONE)**;

CAUSA CIVILE **Sementino A. c/ Ente Parco - Appello** - Deliberazione Presidenziale n. 1/2012 del 06/04/2012. Impegnato € 1.500,00 - liquidato acconto del 50% € 750,00 - residuo € 750,00 - **(IN FASE DI DEFINIZIONE)**;

CAUSA CIVILE **Ente Parco c/ Agenzia Entrate - ricorso Commissione Tributaria Foggia avverso TCG** - Determinazione Dirigenziale n. 522/2012 del 09/10/2012. Impegnato € 400,00 - liquidato acconto del 50% € 200,00 - residuo € 200,00 - **(IN FASE DI DEFINIZIONE)**;

Dal 2005 in poi sono in essere alcuni procedimenti di varia natura che sono stati affidati all'Avvocatura Distrettuale dello Stato di Bari e che non hanno alcuna imputazione sul capitolo di bilancio pertinente, in quanto il patrocinio è gratuito, salvo il solo riconoscimento del rimborso spese per trasferte, quando ci viene richiesto.

Il Direttore f.f.
Dott. Luca Soldano



BILANCIO CONSUNTIVO

PAGINA BIANCA

ENTE PARCO NAZ. DEL GARGANO

RENDICONTO FINANZIARIO GESTIONALE - ANNO 2012

PARTE I ENTRATE

codice		Denominazione	Gestione di competenza						Gestione dei residui attivi						Gestione di cassa			Totale dei residui attivi al termine dell'esercizio (8+15)
N.	1-2		Previsioni		Somme accertate				Differenza in + (7-10) o in - (10-risultato alle previsioni)	Residui all'inizio dell'esercizio	Rimane da riscuotere (16-14)		Totali (14+15)	Variazioni in + (16-13) o in - (13-16)	Previsioni	Riscossioni	Differenza in + (20-19) o in - (19-20) rispetto alle previsioni	
			iniziali 5-6	definitive 7	Riscosse 8	Rimane da riscuotere (10-6)	Totale accertamenti (8+9)											
1-2	3	A carico di amministratore presunto Fondo iniziale di cassa presunto	502.837,93	0,00	502.837,93										14.505.822,37	20	21-22	23
101		101 CENTRO DI RESPONSABILITÀ 101 - IL DIRETTORE																
101.1		101.1 TITOLO I - ENTRATE CORRENTI																
101.1.2		101.1.2 UNITÀ PREVISIONALE 3 LIVELLO II - ENTRATE DERIVANTI DA TRASFERIMENTI CORRENTI																
101.1.2.1		101.1.2.1 CATEGORIA 1 - TRASFERIMENTI DA PARTE DELLO STATO																
10		10 CONTRIBUTO ORDINARIO MINISTERO AMBIENTE	1.892.253,52	105.822,80	2.066.061,32	0,00	2.066.061,32	0,00	0,00	0,00	0,00	0,00	2.066.061,32	0,00	2.066.061,32	2.098.091,32	0,00	0,00
15		15 CONTRIBUTO MINISTERO AMBIENTE GESTIONE ISOLE TREMITI	0,00	57.791,15	57.791,15	0,00	57.791,15	0,00	0,00	0,00	0,00	0,00	57.791,15	0,00	57.791,15	57.791,15	0,00	0,00
101.1.2.2		101.1.2.2 CATEGORIA 2 - TRASFERIMENTI DA PARTE DELLE REGIONI																
15		15 CONTRIBUTO REGIONALE MEDITERREO	0,00	0,00	0,00	0,00	0,00	0,00	0,00	0,00	0,00	0,00	0,00	0,00	0,00	50.000,00	50.000,00	40.825,93
101.1.3		101.1.3 UNITÀ PREVISIONALE 3 LIVELLO III - ALTRE ENTRATE																
101.1.3.1		101.1.3.1 CATEGORIA 1 - ENTRATE DERIVANTI DALLA VENDITA DI BENI E DALLA PRESTAZIONE DI SERVIZI																
10		10 RICAVI VENDITA PUBBLICAZIONI ED ALTRO MATERIALE PROMOZIONALE	5.000,00	0,00	5.000,00	219,50	0,00	219,50	-4.780,50	0,00	0,00	0,00	0,00	0,00	5.000,00	219,50	-4.790,50	0,00
25		25 PROVENTI DERIVANTI DALL'UTILIZZO DI ATTREZZATURE E STRUTTURE DELL'ENTE	7.000,00	0,00	7.000,00	5.310,20	0,00	5.310,20	-1.689,80	0,00	0,00	0,00	0,00	0,00	7.000,00	5.310,20	-1.689,80	0,00
35		35 PROVENTI ACCESSO AREA MARINA PROTETTA	30.000,00	0,00	30.000,00	2.220,00	9.390,00	10.300,00	-19.700,00	0,00	0,00	0,00	0,00	0,00	30.000,00	2.220,00	-27.780,00	8.080,00
101.1.3.2		101.1.3.2 CATEGORIA 2 - REDDITI E PROVENTI PATRIMONIALI																
10		10 INTERESSI ATTIVI SU DEPOSITI E CONTI CORRENTI	2.300,00	0,00	2.300,00	74,09	250,61	384,90	-1.935,10	0,00	0,00	0,00	0,00	0,00	2.300,00	74,09	-2.225,91	290,81
101.1.3.3		101.1.3.3 CATEGORIA 3 - POSTE CORRETIVE E COMPENSATIVE DI USCITE CORRENTI																
10		10 RECUPERI E RIMBORSI DIVERSI	1.500,00	0,00	1.500,00	2.165,73	320,24	2.485,97	985,97	0,00	0,00	0,00	0,00	0,00	36.253,74	2.165,73	-34.088,01	320,24



17

RENDICONTO FINANZIARIO GESTIONALE - ANNO 2012

ENTE PARCO NAZ. DEL GARGANO

PARTE I ENTRATE

codice	Denominazione	Gestione di competenza						Gestione dei residui attivi						Gestione di cassa			Differenza in + (20-19) o in - (19-20) rispetto alle previsioni	Differenza in + (20-19) o in - (19-20) rispetto alle previsioni	Differenza in + (20-19) o in - (19-20) rispetto alle previsioni
		Previsioni iniziali	Variazioni in aumento (7-4) o diminuzione (-7-4)	Definitiva (4+5-6)	Riscosse	Rimaste da riscuotere (10-8)	Totale accertamenti (8+9)	Differenza in + (10-7) o in - (7-10) rispetto alle previsioni	Residui all'esercizio	Riscossi	Rimaste da riscuotere (10-14)	Totale (14+15)	Variazioni in + (16-13) o in - (13-16)	Previsioni	Riscossioni				
1-2	3	4	5-6	7	8	9	10	11-12	13	14	15	16	17-18	19	20	21-22	23		
101.1.3.	CATEGORIA 4 - ENTRATE NON CLASSIFICABILI IN ALTRE VOCI																		
10	PROVENTI PER CONCESSIONE AMMENZE E DA ALTRI PROVENTI EVENTUALI	0,00	0,00	0,00	1.132,91	22,09	1.155,00		0,00	0,00	0,00	0,00	0,00	0,00	1.132,91	1.132,91	22,09		
	TOTALE ENTRATE CORRENTI CENTRO DI RESP. IL DIRETTORE	2.038.038,52	153.613,52	2.201.652,47	2.166.974,90	8.713,14	2.175.588,04	2.140,97	100.000,00	50.000,00	40.825,63	90.825,63	-9.174,37	2.236.406,21	2.216.974,90	-70.664,72	48.838,77		
	TOTALE GENERALE ENTRATE CORRENTI	2.038.038,52	153.613,52	2.201.652,47	2.166.974,90	8.713,14	2.175.588,04	2.140,97	100.000,00	50.000,00	40.825,63	90.825,63	-9.174,37	2.236.406,21	2.216.974,90	-70.664,72	48.838,77		
101	CENTRO DI RESPONSABILITÀ 101 - IL DIRETTORE																		
101.2	TITOLO II - ENTRATE IN CONTO CAPITALE																		
101.2.2	UNITÀ PREVISIONALE 3 LIVELLO II - ENTRATE DERIVANTI DA TRASFERIMENTI IN CONTO CAPITALE																		
101.2.2.1	CATEGORIA 1 - TRASFERIMENTI DALLO STATO																		
35	CONTRIBUTO M.A. RISERVE MARINE	0,00	510.635,01	510.635,01	29.485,01	481.150,00	510.635,01	0,00	0,00	0,00	0,00	0,00	0,00	690.413,01	29.485,01	-570.928,00	481.150,00		
40	FINANZIAMENTO M.A. PER TURISMO ED ARTIGIANATO	0,00	0,00	0,00	0,00	0,00	0,00	0,00	43.020,93	0,00	0,00	0,00	-43.020,93	43.020,93	0,00	-43.020,93	0,00		
90	PROG. BIKE SH-RING E FONDI RINNOVABILI - CONTRIB. MIN. AMBIENTE	0,00	0,00	0,00	0,00	0,00	0,00	0,00	394.684,00	187.342,00	187.342,00	394.684,00	0,00	0,00	187.342,00	187.342,00	187.342,00		
95	CONTRIBUTO M.A. PER MANUTENZIONE IMMOBILI C.T.A.	0,00	0,00	0,00	0,00	0,00	0,00	0,00	75.000,00	0,00	75.000,00	75.000,00	0,00	0,00	0,00	0,00	75.000,00		
101.2.2.2	CATEGORIA 2 - TRASFERIMENTI DALLE REGIONI																		
30	REGIONE PUGLIA REALIZZAZIONE PIS	0,00	0,00	0,00	0,00	0,00	0,00	0,00	1.015.565,11	263.329,18	615.243,97	878.573,15	-137.011,06	1.051.139,75	263.329,18	-787.810,57	615.243,97		
50	CONTRIBUTO PER INTERVENTI DI PROTEZIONE PATRIMONIO AMBIENTALE	0,00	0,00	0,00	0,00	0,00	0,00	0,00	1.273.841,21	363.897,49	809.743,75	1.273.841,21	0,00	1.273.841,21	363.897,49	-609.743,75	809.743,75		
60	PIANO STRATEGICO AREA VULCANICA "CAPITANATA 2020" - LOCAL LAB.	0,00	0,00	0,00	0,00	0,00	0,00	0,00	28.266,66	0,00	28.266,66	28.266,66	0,00	28.266,66	0,00	-28.266,66	28.266,66		
101.2.2.3	CATEGORIA 3 - TRASFERIMENTI DA COMUNI E PROVINCE																		
10	CONTRIBUTO PROVINCIA DI FOGGIA PROGETTO LIFE MONTENERO	0,00	0,00	0,00	0,00	0,00	0,00	0,00	300.000,00	148.989,50	150.010,50	300.000,00	0,00	300.000,00	148.989,50	-150.010,50	150.010,50		



17

ENTE PARCO NAZ. DEL GARGANO

RENDICONTO FINANZIARIO GESTIONALE - ANNO 2012

PARTE I ENTRATE

Codice	N.	Denominazione	Gestione di competenza										Gestione dei residui attivi					Gestione di cassa			Totale dei residui attivi al termine dell'esercizio (8+15)
			Previsioni		Somme accertate		Differenza in + (10-7) o in - (7-10) rispetto alle previsioni		Residui all'inizio dell'esercizio		Riscossi		Rimasti da riscuotere (15-14)		Totali (14+15)		Variazioni in + (15-13) o in - (13-15)		Provisioni		
1-2	3	4	5-6	7	8	9	10	11-12	13	14	15	16	17-18	19	20	21-22	23				
101.2.2.		CATEGORIA 4 - TRASFERIMENTI DA ALTRI ENTI DEL SETTORE PUBBLICO																			
20		PSL - GAL GARGANO - INTERVENTI 1.4C E 1.4D	0,00	0,00	0,00	0,00	0,00	0,00	4.963,48	0,00	4.963,48	4.963,48	0,00	4.963,48	0,00	-4.963,48	4.963,48				
30		GAL GARGANO - PROGETTO PAESAGGIO -	0,00	0,00	0,00	0,00	0,00	0,00	14.166,90	0,00	14.166,90	14.166,90	0,00	14.166,90	0,00	-14.166,90	14.166,90				
35		CONTRIBUTO FERRUCIO DEL GARGANO PER REALIZZAZIONE CASE PARCO	0,00	0,00	0,00	0,00	0,00	0,00	16.770,80	0,00	16.770,80	16.770,80	0,00	16.770,80	0,00	0,00	0,00				
40		CONTRIBUTO UNIONE EUROPEA PROGETTO LIFE MONTENERO	0,00	0,00	0,00	0,00	0,00	0,00	410.565,20	0,00	410.565,20	410.565,20	0,00	410.565,19	0,00	-410.565,19	410.565,20				
		TOTALE ENTRATE IN CONTO CAPITALE CENTRO DI RESP. IL DIRETTORE	0,00	510.635,01	23.485,01	481.160,00	510.635,01	0,00	3.574.664,28	991.328,84	2.408.302,46	3.396.631,40	-180.032,84	3.742.847,97	1.020.813,95	-197.342,00	2.886.462,46				
		TOTALE GENERALE ENTRATE IN CONTO CAPITALE	0,00	510.635,01	23.485,01	481.160,00	510.635,01	0,00	3.574.664,28	991.328,84	2.408.302,46	3.396.631,40	-180.032,84	3.742.847,97	1.020.813,95	-197.342,00	2.886.462,46				
101		CENTRO DI RESPONSABILITÀ 101 - IL DIRETTORE																			
101.4		TITOLO IV - PARTITE DI GIRO																			
101.4.1		UNITA' PREVISIONALE 3 LIVELLO I - ENTRATE AVENTI NATURA DI PARTITE DI GIRO																			
101.4.1.1		CATEGORIA 1 - ENTRATE AVENTI NATURA DI PARTITE DI GIRO																			
10		RITENUTE IRPEF	350.000,00	0,00	350.000,00	151.186,67	0,00	151.186,67	0,00	0,00	0,00	0,00	0,00	350.000,00	151.186,67	-198.813,33	0,00				
15		RITENUTE PREVIDENZIALI E ASSISTENZIALI	200.000,00	0,00	200.000,00	67.845,10	0,00	67.845,10	0,00	0,00	0,00	0,00	0,00	200.000,00	67.845,10	-132.154,90	0,00				
20		RITENUTE DIVERSE	25.000,00	0,00	25.000,00	0,00	0,00	0,00	0,00	0,00	0,00	0,00	0,00	25.000,00	0,00	-25.000,00	0,00				
25		TRATTENUTE PER CONTO DI TERZI	55.000,00	0,00	55.000,00	12.850,86	0,00	12.850,86	0,00	0,00	0,00	0,00	0,00	55.000,00	12.850,86	-42.149,14	0,00				
30		DEPOSITI CAUZIONALI	3.000,00	0,00	3.000,00	3.700,00	0,00	3.700,00	1.239,83	0,00	1.239,83	1.239,83	0,00	3.700,00	1.239,83	-2.460,17	1.239,83				
35		RIMBORSO FONDI SERVIZIO ECONOMATO	15.000,00	0,00	15.000,00	0,00	3.000,00	3.000,00	3.000,00	0,00	3.000,00	3.000,00	0,00	15.000,00	3.000,00	-12.000,00	3.000,00				
40		RECUPERO ANTICIPAZIONI VARIE	80.000,00	0,00	80.000,00	11.128,37	2.991,83	14.110,20	16.045,17	0,00	16.278,80	1.766,27	18.045,17	81.728,27	27.497,27	-54.231,00	4.748,12				
50		RITENUTE D'ACCONTO	250.000,00	0,00	250.000,00	26.747,35	0,00	26.747,35	0,00	0,00	0,00	0,00	0,00	255.583,30	26.747,35	-228.836,05	0,00				
		TOTALE ENTRATE PARTITE DI GIRO CENTRO DI RESP. IL DIRETTORE	980.000,00	0,00	980.000,00	275.255,35	5.991,83	281.240,20	22.265,00	19.278,90	3.006,10	22.285,00	0,00	988.688,84	284.537,25	-694.148,59	8.987,95				
		TOTALE GENERALE ENTRATE GESTIONI SPECIALI E PARTITE DI GIRO	980.000,00	0,00	980.000,00	275.255,35	5.991,83	281.240,20	22.265,00	19.278,90	3.006,10	22.285,00	0,00	988.688,84	284.537,25	-694.148,59	8.987,95				
		Riepilogo dei titoli																			



ENTE PARCO NAZ. DEL GARGANO

RENDICONTO FINANZIARIO GESTIONALE - ANNO 2012

PARTE I ENTRATE

Codice	Denominazione	Gestione di competenza										Gestione dei residui attivi					Gestione di cassa			Totale dei residui attivi al termine dell'esercizio (8+13)
		Previsioni		Somme accertate		Differenza in + (10-7) o in - (7-10) rispetto alle previsioni	Rimasti da finanziare (16-14)		Totale (14+15)	Variazioni in + (16-13) o in - (13-16)		Riscossioni	Provisioni	Differenza in + (20-19) o in - (19-20) rispetto alle previsioni						
		Iniziali	Variazioni in aumento (7-4) o diminuzione (4-7)	Definitive (4+5-6)	Riscosse		Prestate da fiscocessari (10-9)	Totale accertamenti (8+5)		Ris. assai	Ris. di inizio dell'esercizio									
1-2	3	4	5-6	7	8	9	10	11-12	13	14	15	16	17-18	19	20	21-22	23			
	Riepilogo dei titoli Centro di responsabilità amm.va "IL DIRETTORE"																			
	TITOLO I	2.038.038,52	163.613,95	2.201.652,47	2.166.974,90	8.713,14	2.175.688,04	-25.984,43	100.000,00	50.000,00	40.825,63	90.825,63	-9.174,37	2.230.406,21	2.216.974,90	-19.431,31	49.538,77			
	TITOLO II	0,00	510.635,01	510.635,01	29.485,01	481.150,00	510.635,01	0,00	3.576.664,28	981.328,84	2.405.302,46	3.396.631,40	-190.032,89	3.742.947,97	1.020.813,95	-2.722.134,02	2.895.452,46			
	TITOLO IV	880.000,00	0,00	510.000,00	275.258,35	5.961,85	281.240,20	-688.759,80	22.285,00	19.278,90	3.006,10	22.285,00	0,00	988.886,84	284.537,25	-694.148,59	8.987,65			
	Totale delle entrate Centro di responsabilità amm.va "IL DIRETTORE"	3.018.038,52	674.248,96	3.692.287,48	2.471.718,26	435.844,99	2.967.563,25	-724.724,23	3.688.949,28	1.060.607,84	2.448.134,19	3.608.742,03	-189.207,26	6.868.040,02	3.532.326,10	-3.435.713,92	2.944.878,18			
	Riepilogo delle entrate di tutti i Centri di responsabilità amm.va																			
	TITOLO I	2.038.038,52	163.613,95	2.201.652,47	2.166.974,90	8.713,14	2.175.688,04	-25.984,43	100.000,00	50.000,00	40.825,63	90.825,63	-9.174,37	2.230.406,21	2.216.974,90	-19.431,31	49.538,77			
	TITOLO II	0,00	510.635,01	510.635,01	29.485,01	481.150,00	510.635,01	0,00	3.576.664,28	981.328,84	2.405.302,46	3.396.631,40	-190.032,89	3.742.947,97	1.020.813,95	-2.722.134,02	2.895.452,46			
	TITOLO IV	880.000,00	0,00	890.000,00	275.258,35	5.961,85	281.240,20	-688.759,80	22.285,00	19.278,90	3.006,10	22.285,00	0,00	988.886,84	284.537,25	-694.148,59	8.987,65			
	TOTALE	3.018.038,52	674.248,96	3.692.287,48	2.471.718,26	435.844,99	2.967.563,25	-724.724,23	3.688.949,28	1.060.607,84	2.448.134,19	3.608.742,03	-189.207,26	6.868.040,02	3.532.326,10	-3.435.713,92	2.944.878,18			
	TOTALE GENERALE DELLE ENTRATE	3.520.876,46	674.248,96	4.195.125,41	2.471.718,26	435.844,99	2.967.563,25	-724.724,23	3.688.949,28	1.060.607,84	2.448.134,19	3.608.742,03	-189.207,26	21.473.962,38	3.532.326,10	-3.684.168,33	2.844.878,18			




ENTE PARCO NAZ. DEL GARGANO

RENDICONTO FINANZIARIO GESTIONALE - ANNO 2012

PARTE II SPESE

Codice	Denominazione	Gestione di competenza					Gestione dei residui passivi					Gestione di cassa			Totale dei residui passivi al termine dell'esercizio (n°15)		
		Previsioni		Somme impegnate			Differenza in + (10°) o in - (7°) rispetto alle previsioni	Residui all'esercizio	Pagati	Rimasti da pagare (15-14)	Totale (14+15)	Variazioni in + (16-19) o in - (13-18)	Previsioni	Pagamenti		Differenza in + (20-19) o in - (14-13) delle previsioni	
		Iniziali	Definitive (4+5-6)	Pagate	Rimaste da pagare (10-8)	Totale impegni (9+9)											
N.		4	5-6	7	8	9	10	11-12	13	14	15	16	17-18	19	20	21-22	23
1-2	Disavanzo di amministrazione presunto	0,00	0,00														
101	CENTRO DI RESPONSABILITÀ 101 - IL DIRETTORE																
101.1	TITOLO I - SPESE CORRENTI																
101.1.1	UNITA' PREVISIONALE 3 LIVELLO 1 - FUNZIONAMENTO																
101.1.1.1	CATEGORIA 1 - USCITE PER GLI ORGANI DELL'ENTE																
5	ASSEGNI E INDENNITÀ ALLA PRESIDENZA	27.000,00	0,00	27.000,00	26.972,26	0,00	26.972,26	-27,72	13.486,14	13.486,14	0,00	13.486,14	0,00	27.000,00	40.456,42	13.456,42	0,00
10	COMPENSI VOCE PRESIDENTE E GIUNTA ESECUTIVA	4.000,00	-2.500,00	1.500,00	0,00	0,00	0,00	-1.500,00	0,00	0,00	0,00	0,00	0,00	1.500,00	0,00	-1.500,00	0,00
20	COMPENSI COLLEGIO REVISORI DEI CONTI	3.846,00	0,00	3.846,00	2.751,00	0,00	2.751,00	-895,16	3.142,47	3.142,47	0,00	3.142,47	0,00	28.948,37	5.883,47	-22.785,90	233,84
25	COMPENSI E RIMBORSO SPESE NUCLEO DI RIFERIMENTO	16.200,00	0,00	16.200,00	0,00	0,00	0,00	-5.449,60	10.750,38	10.750,38	0,00	10.750,38	0,00	27.050,00	10.756,98	-16.293,02	10.750,34
30	PREMI E RIMBORSO SPESE TRASPORTO	20.000,00	-7.500,00	12.500,00	9.527,37	0,00	9.527,37	-2.988,63	1.184,86	1.184,86	0,00	1.184,86	0,00	12.500,00	10.512,26	-1.987,74	174,00
35	MISSIONI ORGANI ISTITUZIONALI	6.000,00	0,00	6.000,00	5.173,92	0,00	5.173,92	-826,08	3.393,99	3.393,99	0,00	3.393,99	0,00	6.000,00	8.587,81	2.587,81	460,81
40	ONERI PREVIDENZIALI IMPOSTE PER AMMINISTRATORI	3.000,00	0,00	3.000,00	3.000,00	0,00	3.000,00	0,00	0,00	0,00	0,00	0,00	0,00	3.000,00	3.000,00	0,00	0,00
50	PREMI ASSICURATIVI PER AMMINISTRATORI E REVISORI	10.000,00	10.000,00	10.000,00	10.000,00	0,00	10.000,00	0,00	0,00	0,00	0,00	0,00	0,00	10.000,00	10.000,00	-10.000,00	0,00
95	INDENNITÀ PORTA VOCE ENTE	0,00															
101.1.1.1.1	CATEGORIA 2 - ONERI PER IL PERSONALE IN ATTIVITÀ DI SERVIZIO																
10	RETRIBUZIONE PERSONALE DIPENDENTE	643.300,38	0,00	643.300,38	567.150,10	0,00	567.150,10	-101.110,28	0,00	0,00	0,00	0,00	0,00	643.300,38	567.150,10	-101.110,28	0,00
20	ONERI PREVIDENZIALI E ASSISTENZIALI A CARICO ENTE	227.000,00	0,00	227.000,00	146.888,34	0,00	146.888,34	-57.790,51	23.607,31	22.652,38	0,00	22.652,38	-935,53	227.555,53	168.540,72	-58.414,81	23.321,15
30	INTERVENTI ASSISTENZIALI A FAVORE DEL PERSONALE	6.883,00	0,00	6.883,00	6.883,00	0,00	6.883,00	0,00	58.810,25	7.130,10	0,00	65.940,35	0,00	65.940,35	7.130,10	-58.810,25	65.493,25
35	INDENNITÀ E RIMBORSO SPESE TERRITORIO NAZIONALE	6.772,00	0,00	6.772,00	4.906,35	0,00	4.906,35	-649,41	524,83	524,83	0,00	524,83	0,00	7.176,87	5.431,41	-1.744,46	1.216,01
45	CORSI PERSONALE DIPENDENTE	383,00	0,00	383,00	0,00	0,00	0,00	-383,00	0,00	0,00	0,00	0,00	0,00	0,00	0,00	-383,00	0,00
50	SERVIZI SOCIALI MENSA AZIENDALE	30.000,00	-8.184,94	21.815,06	0,00	0,00	0,00	-12.813,66	12.023,84	0,00	0,00	6.000,80	-6.023,04	23.838,80	0,00	-23.838,80	15.022,00
55	PREMI ASSICURATIVI PER PERSONALE	9.800,00	0,00	9.800,00	9.800,00	0,00	9.800,00	0,00	0,00	0,00	0,00	0,00	0,00	9.800,00	9.800,00	0,00	0,00
60	IRAP SU RETRIBUZIONI PERSONALE DIPENDENTE	70.000,00	0,00	70.000,00	50.409,14	0,00	50.409,14	-11.251,86	8.090,11	8.090,11	0,00	8.090,11	0,00	70.000,00	58.498,25	-11.501,75	8.328,88
101.1.1.1.1.1	CATEGORIA 3 - USCITE PER L'ACQUISTO DI BENI DI CONSUMO E DI SERVIZI																
10	FITTI IMMOBILI E ONERI ACCESSORI	5.600,00	4.971,00	14.371,00	12.610,92	0,00	12.610,92	-380,08	21.507,32	13.107,06	1.807,32	14.914,60	-4.592,92	23.038,52	25.710,00	2.670,48	3.407,32
15	SOCIETÀ DI SERVIZI, ENERGIA ELETTRICA, RISCALDAMENTO	1.000,00	2.500,00	3.500,00	850,30	0,00	850,30	-2.649,70	500,00	392,90	0,00	392,90	-117,10	4.000,00	1.233,20	-2.766,80	597,00
20	ONERI PER CONVEZIONI CON PRIVATI	0,00	0,00	0,00	0,00	0,00	0,00	0,00	7.322,64	7.322,64	0,00	7.322,64	0,00	27.076,62	7.322,64	-19.753,98	0,00
25	PREMI ASSICURATIVI RISCHI INCENDI E FURTI	3.600,00	3.600,00	3.600,00	3.557,06	0,00	3.557,06	-42,94	0,00	0,00	0,00	0,00	0,00	3.600,00	3.557,06	-42,94	0,00
30	MANUTENZIONE E PULIZIA LOCALI	30.000,00	0,00	30.000,00	11.265,18	0,00	11.265,18	-18.734,82	67.188,91	44.231,22	3.955,15	48.193,77	-48.979,54	72.937,82	44.821,88	-28.215,93	15.221,33
35	SPESE POSTALI E TELECOMUNICAZIONI	13.000,00	-5.000,00	8.000,00	3.979,00	0,00	3.979,00	-4.021,00	1.735,60	1.735,60	0,00	1.735,60	0,00	8.000,00	6.666,51	-2.333,49	3.076,06
40	SPESE PUBBLICITÀ E DI OFFICIO	1.000,00	0,00	1.000,00	985,51	0,00	985,51	-14,49	9.610,00	4.426,62	0,00	9.610,00	0,00	3.892,80	5.976,89	1.984,09	4.426,62
45	ACQUISTO MATERIALE DI CONSUMO, ECONOMATO E DI CANTIERE TECNICO	20.000,00	-5.000,00	15.000,00	13.325,51	0,00	13.325,51	-1.674,49	19.805,66	6.437,68	10.627,80	10.627,80	-740,17	15.662,01	9.765,91	-4.996,10	22.826,06





ENTE PARCO NAZ. DEL GARGANO



RENDICONTO FINANZIARIO GESTIONALE - ANNO 2012

PARTE II SPESE

codice	Denominazione	Gestione di competenza					Gestione di competenza passivi					Gestione di cassa					Totale del residuo passivo al termine dell'esercizio (8+15)
		4	5-6	7	8	9	10	11-12	13	14	15	16	17-18	19	20	21-22	
N.		Iniziali	Variazioni in aumento (4+5)	Definitive (4+5-6)	Pagare (4+5-6)	Rimaste da pagare (10-9)	Totale imprevisti (3+9)	Differenza in + (10-7) o in - (7-10) previsionale	Previdenza dell'esercizio	Pagati	Rimasti da pagare (16-14)	Totale (14+15)	Variazioni in + (16-13) o in - (13-16)	Previdenti	Pagamenti	Differenza in + (20-19) o in - (19-20) previsionale	
1-2	3																23
50	SPESE GESTIONE STRUTTURE INFORMATICHE	30.000,00	0,00	30.000,00	11.850,57	17.995,97	29.746,54	-253,46	86.440,71	46.120,06	34.617,75	80.737,81	-5.702,90	87.676,25	57.870,63	-29.705,62	52.513,72
51	SPESE TELEFONICHE	13.000,00	0,00	13.000,00	3.979,66	1.148,50	5.128,16	-7.971,84	212,20	0,00	0,00	0,00	-212,20	13.212,20	3.979,66	-9.232,54	1.148,50
65	PRODOTTO DI CUSTODIA E ATTREZZATURE VARE AL PARCO	0,00	0,00	0,00	0,00	0,00	0,00	0,00	20.000,00	0,00	9.071,98	8.071,98	-10.328,02	0,00	0,00	0,00	9.071,98
70	MANUTENZIONE ARREDI E ATTREZZATURE	2.000,00	0,00	2.000,00	0,00	0,00	0,00	-2.000,00	3.162,00	2.862,00	0,00	2.862,00	-500,00	2.862,00	2.862,00	-307,07	0,00
75	MANUTENZIONE ED. DOCUMENTI IMPIANTI	1.597,32	0,00	1.597,32	822,80	0,00	822,80	-774,52	0,00	0,00	0,00	0,00	0,00	2.597,32	822,80	-1.774,52	0,00
80	MANUTENZIONE CARTELLOINISTICA	0,00	0,00	0,00	0,00	0,00	0,00	0,00	40.000,00	0,00	0,00	0,00	-40.000,00	40.000,00	0,00	-40.000,00	0,00
90	ONERI PER INCARICHI TECNICI	8.000,00	0,00	8.000,00	0,00	0,00	0,00	-8.000,00	22.355,75	1.155,00	7.207,43	9.417,48	-13.938,27	12.155,75	1.150,00	-11.095,75	7.207,48
95	TRASPORTI E FACCHIMAGGI	8.000,00	-3.600,00	4.400,00	73,88	3.872,09	3.945,98	-454,32	0,00	0,00	0,00	0,00	0,00	5.221,01	73,88	-5.147,03	3.872,09
100	SPESE GESTIONE AUTOMEZZI ASSICURAZIONE E BOLLI	9.884,00	381,00	10.265,00	9.445,76	502,37	9.948,13	-316,87	3.396,35	3.396,35	0,00	3.396,35	0,00	13.447,84	12.832,11	-615,53	502,37
105	SPESE PER STAMPA ANNUALI MONOGRAFIE, BOLLETTINI, ESTRATTI ECC.	30.000,00	-20.000,00	10.000,00	0,00	0,00	0,00	-10.000,00	52.480,01	0,00	20.132,00	20.132,00	-32.328,01	85.846,66	0,00	-65.846,66	20.132,00
110	ACQUISTO DOCUMENTI, ACQUISTO RIVISTE E GIORNALI	2.000,00	0,00	2.000,00	1.716,54	0,00	1.716,54	-283,38	928,01	302,40	550,01	852,41	-75,60	2.550,11	2.016,04	-531,07	550,01
115	RIMBORSO AL COMUNE PER ENERGIA ELETTRICA, ACQUA RISCALDAMENTO E VARI	5.000,00	-4.971,00	29,00	0,00	0,00	0,00	-29,00	0,00	0,00	0,00	0,00	0,00	28,00	0,00	-29,00	0,00
120	SPESE ATTUAZIONE LEGGE N.824/84	6.000,00	-5.812,28	2.087,74	254,10	333,34	587,44	-1.500,30	6.000,00	3.166,57	2.833,43	8.000,00	0,00	10.087,74	3.420,07	-6.667,07	3.166,57
125	SPESE PER AVVISI E INSEZIONI	1.000,00	0,00	1.000,00	501,70	0,00	891,70	-388,50	1.000,00	521,33	0,00	521,33	-478,67	1.000,00	1.123,03	123,03	0,00
130	SPESE PER ATTIVITA' DI FORMAZIONE SU STRUMENTI DI PIANIFICAZIONE DELL'ENTE	0,00	0,00	0,00	0,00	0,00	0,00	0,00	15.000,00	0,00	0,00	0,00	-15.000,00	0,00	0,00	0,00	0,00
135	ONERI PER INCARICHI SPECIALI	1.511,00	0,00	1.511,00	0,00	1.000,00	1.000,00	-511,00	2.858,76	1.008,72	1.333,75	2.330,46	-526,28	4.967,76	1.008,72	-3.961,04	2.330,46
140	SPESE CARTOGRAFICHE, CLASSIFICAZIONI TERRENI	500,00	0,00	500,00	0,00	479,00	479,00	-21,00	170,00	91,00	0,00	91,00	-88,00	679,00	91,00	-588,00	479,00
145	SPESE DI RAPPRESENTANZA	275,00	-27,00	0,00	0,00	0,00	0,00	0,00	150,00	0,00	0,00	0,00	0,00	150,00	0,00	150,00	0,00
150	SPESE DIVERSE PER "IGILANZA"	3.000,00	0,00	3.000,00	2.780,05	211,75	2.991,80	-8,20	2.432,56	2.359,80	0,00	2.359,80	-43,78	11.551,83	5.168,85	-6.382,98	2.359,80
160	SPESE PER PUBBLICITA'	106,00	0,00	106,00	0,00	0,00	0,00	0,00	0,00	0,00	0,00	0,00	0,00	0,00	0,00	0,00	0,00
165	SPESE PER ACCERTAMENTI SANITARI DIPENDENTI	0,00	0,00	0,00	0,00	0,00	0,00	0,00	5.000,00	0,00	5.000,00	5.000,00	0,00	0,00	0,00	0,00	5.000,00
101.1.2	UNITA' PREVISIONALE 3 LIVELLO II - INTERVENTI DIVERSI																
101.1.2.1	CATEGORIA 1 - USCITE PER PRESTAZIONI ISTITUZIONALI																
10	INDENNIZZI PER DANNI PROVOCATI DA FULMINE	30.000,00	101.000,00	131.000,00	38.824,08	1.300,00	40.124,08	-90.075,92	116.875,96	37.685,00	0,00	37.685,00	-78.281,96	223.296,96	78.509,08	-144.787,88	1.300,00
15	SPESE ATTIVITA' DIVULGATIVE, INFORMATIVE E PROMOZIONALI	75.000,00	77.800,00	152.800,00	65.968,75	53.058,83	118.885,58	-33.744,42	107.242,80	40.822,80	140.330,00	180.262,80	-6.880,00	248.465,33	106.729,35	-141.735,78	202.388,83
20	REALIZZAZIONE E PROMOZIONE MANIFESTAZIONI, CONVEGNI E FIERE	4.230,00	0,00	4.230,00	2.000,00	2.200,00	4.200,00	-30,00	4.230,00	4.230,00	0,00	4.230,00	0,00	16.590,00	6.230,00	-10.360,00	2.200,00
25	SPESE PER PROMOZIONE VALORIZZAZIONE DEI PRODOTTI TIPICI ED ARTIGIANATO TRADIZIONALE	30.000,00	-10.000,00	20.000,00	6.866,97	8.850,50	17.717,47	-2.382,53	79.865,00	3.800,00	20.800,00	24.000,00	-55.985,00	75.789,65	12.398,97	-63.422,85	20.350,50
30	SPESE PER VALORIZZAZIONE TRADIZIONI POPOLARI	17.000,00	0,00	17.000,00	16.396,54	360,00	16.766,54	-243,48	48.500,00	0,00	0,00	0,00	-48.500,00	17.000,00	16.396,54	-603,46	360,00
35	SPESE GESTIONE CENTRI VISITA	7.000,00	0,00	7.000,00	3.030,00	600,00	4.235,00	-2.765,00	17.589,84	1.452,00	0,00	1.452,00	-16.147,84	26.051,84	5.082,00	-20.969,84	806,00
40	SPESE PER PIANO SOCIO ECONOMICO DEL PARCO	0,00	0,00	0,00	0,00	0,00	0,00	0,00	92.921,54	0,00	0,00	0,00	-92.921,54	92.921,54	0,00	-92.921,54	0,00
45	SPESE GESTIONE ED ATTIVITA' CENTRO STUDI "P.M. MANICONE"	1.000,00	0,00	1.000,00	0,00	0,00	0,00	-1.000,00	6.000,00	0,00	0,00	0,00	-6.000,00	5.000,00	0,00	-8.000,00	0,00
55	SOMME DA VERSARE AI BENEFICIARI DELL'ART.61 DEL D.L. 116/98 FINO AL 2011	7.752,88	0,00	7.752,88	7.752,88	0,00	7.752,88	0,00	0,00	0,00	0,00	0,00	0,00	7.752,88	7.752,88	0,00	0,00
65	SPESE PER PREVENZIONE E DIFESA INCENDI	10.000,00	-10.000,00	0,00	0,00	0,00	0,00	0,00	7.890,40	0,00	0,00	0,00	-7.890,40	30.712,00	0,00	-30.712,00	0,00
75	QUOTE ASSOCIATIVE DIVERSE	5.000,00	0,00	5.000,00	7.100,00	0,00	7.100,00	0,00	100,00	0,00	0,00	0,00	0,00	7.200,00	7.100,00	-100,00	0,00
80	QUOTE CONTRIBUTI AD ASSOCIAZIONI ISTITUZIONALI E PAI NATI	3.000,00	0,00	3.000,00	1.300,00	1.700,00	3.000,00	0,00	9.750,00	1.150,00	2.800,00	3.650,00	-5.100,00	9.950,00	2.450,00	-7.500,00	4.200,00
85	SPESE PER REALIZZAZIONE GADGET PUBBLICAZIONE ED ALTRO MATERIALE DA COMMERCIALIZZARE	0,00	0,00	0,00	0,00	0,00	0,00	0,00	30.000,00	0,00	0,00	0,00	-30.000,00	0,00	0,00	0,00	0,00
100	INCENTIVAZIONE PER TURISMO SCOLASTICO AMBIENTALE	0,00	0,00	0,00	0,00	0,00	0,00	0,00	50.000,00	0,00	6.497,86	6.497,86	-43.502,14	0,00	0,00	0,00	6.497,86
105	INIZIATIVE DI PROMOZIONE ATTIVITA' SPORTIVE	30.000,00	-13.200,00	16.800,00	4.355,24	10.484,87	14.519,91	-1.809,09	17.760,00	0,00	0,00	0,00	-17.760,00	21.800,00	4.385,24	-17.444,76	10.484,87

11

RENDICONTO FINANZIARIO GESTIONALE - ANNO 2012

ENTE PARCO NAZ. DEL GARGANO

PARTE II SPESE

codice		Denominazione	Gestione di competenza										Gestione dei residui passivi					Gestione di cassa				Totale dei residui passivi al termine dell'esercizio (9+15)	
			Previsioni		Somme impegnate		Differenze in + o in - (7-10) rispetto alle previsioni	Residui finali all'esercizio	Pagati	Rimasti da pagare (16-14)	Totali (14+15)	Variazioni in + o in - (16-13) o in - (15-16)	Provisioni	Pagamenti	Differenze in + o in - (18-20) rispetto alle previsioni								
			Iniziali	Variazioni in aumento (7+1) o diminuzione (4-2)	Definitive (4+5-6)	Pagate										Rimaste da pagare (10-8)	Totale impegni (8+9)						
1-2	3	4	5-6	7	8	9	10	11-12	13	14	15	16	17-18	19	20	21-22	23						
110	COMPATIBILI	20.000,00	-10.500,00	9.500,00	0,00	9.500,00	9.500,00	0,00	15.000,00	9.500,00	0,00	9.500,00	-5.500,00	9.500,00	0,00	9.500,00	0,00	0,00	9.500,00	0,00	0,00	9.500,00	0,00
120	INIZIATIVE VINIBILITA' AREE UMIDE E AGROFORESTALI DA PARTE DI PERSONE DIVERSAMENTE ABILI	20.000,00	0,00	20.000,00	0,00	0,00	20.000,00	0,00	15.000,00	0,00	0,00	0,00	15.000,00	0,00	0,00	0,00	0,00	0,00	0,00	0,00	0,00	0,00	0,00
125	SPESE PER ATTIVITA' DI EDUCAZIONE AMBIENTALE	80.000,00	0,00	80.000,00	41.785,95	37.972,45	79.478,40	-541,80	43.483,10	35.752,46	48,00	35.801,06	-7.682,04	35.801,06	0,00	35.801,06	0,00	0,00	118.023,35	77.539,41	77.539,41	37.721,05	10.135,00
140	SPESE PER LA GESTIONE DELLA RISERVA MARIINA (ISOLE TREMITI)	0,00	57.791,15	57.791,15	0,00	0,00	57.791,15	0,00	302.274,72	16.904,50	285.370,22	302.274,72	0,00	0,00	0,00	302.274,72	0,00	0,00	354.471,06	16.904,50	16.904,50	343.161,37	343.161,37
155	BNI+8 - CERTIFICAZIONE AMBIENTALE -	20.000,00	-2.550,00	17.420,00	9.675,57	7.725,94	17.411,91	-8,09	17.411,90	9.675,57	7.725,93	17.411,90	0,00	0,00	0,00	17.411,90	0,00	0,00	57.420,00	19.351,84	19.351,84	15.471,87	15.471,87
160	CONSERVAZIONE CAPRA GARGANICA	0,00	0,00	0,00	0,00	0,00	0,00	0,00	20.000,00	0,00	0,00	0,00	20.000,00	0,00	0,00	0,00	0,00	0,00	20.000,00	0,00	0,00	0,00	0,00
165	PROMOZIONE TURISTICA L.R. N.14/04 - "UNEMOZIONE IN OGNI STAGIONE"	0,00	0,00	0,00	0,00	0,00	0,00	0,00	18.672,00	0,00	18.672,00	18.672,00	0,00	0,00	0,00	18.672,00	0,00	0,00	18.672,00	0,00	0,00	0,00	0,00
175	PROGETTO IGEA "METTIAMO RADICI INSIEME"	0,00	0,00	0,00	0,00	0,00	0,00	0,00	44.687,20	0,00	0,00	0,00	44.687,20	0,00	0,00	0,00	0,00	0,00	44.687,20	0,00	0,00	0,00	0,00
180	SPESE GESTIONE CENTRO NATURA	0,00	0,00	0,00	0,00	0,00	0,00	0,00	2.544,91	0,00	0,00	0,00	2.544,91	0,00	0,00	0,00	0,00	0,00	2.544,91	0,00	0,00	0,00	0,00
185	SOMME DA VERSARE AI SENSI DELL'ART. 6 COMMA 21 DEL D.L. N. 78/10 FINO AL 2012	48.117,12	0,00	48.117,12	48.117,12	0,00	48.117,12	0,00	0,00	0,00	0,00	0,00	0,00	0,00	0,00	48.117,12	0,00	0,00	48.117,12	0,00	0,00	0,00	0,00
190	AZIONI DI BOSTEGGIO AL TURISMO SOSTENIBILE	10.000,00	0,00	10.000,00	10.000,00	0,00	10.000,00	0,00	31.882,24	0,00	15.000,00	15.000,00	-18.082,24	15.000,00	0,00	10.000,00	0,00	0,00	10.000,00	10.000,00	0,00	0,00	15.000,00
195	CENTRO STUDI SULLE AREE PROTETTE	19.000,00	0,00	10.000,00	0,00	0,00	0,00	-10.000,00	10.000,00	3.448,66	1.551,34	5.000,00	-5.000,00	0,00	0,00	5.000,00	0,00	0,00	10.000,00	3.448,66	3.448,66	1.551,34	1.551,34
200	REALIZZAZIONE MEDITERRE	0,00	0,00	0,00	0,00	0,00	0,00	0,00	100.000,00	90.635,13	0,00	90.635,13	-9.174,87	90.635,13	0,00	90.635,13	0,00	0,00	90.635,13	90.635,13	0,00	0,00	0,00
101.1.2.	CATEGORIA 3 - ONERI FINANZIARI	500,00	0,00	500,00	121,20	1,00	122,20	-377,80	0,00	0,00	0,00	0,00	0,00	0,00	0,00	121,20	0,00	0,00	500,00	121,20	-378,80	0,00	1,00
101.1.2.	10 SPESE E COMMISSIONI BANCARIE	500,00	0,00	500,00	121,20	1,00	122,20	-377,80	0,00	0,00	0,00	0,00	0,00	0,00	0,00	121,20	0,00	0,00	500,00	121,20	-378,80	0,00	1,00
101.1.2.	CATEGORIA 4 - ONERI TRIBUTARI	8.000,00	0,00	8.000,00	3.442,63	0,00	3.442,63	-4.557,37	7.190,76	4.488,40	0,00	4.488,40	-2.712,36	4.488,40	0,00	4.488,40	0,00	0,00	15.180,76	7.911,03	-7.269,73	0,00	0,00
101.1.2.	10 IMPOSTE, TASSE E TRIBUTI VARI	8.000,00	0,00	8.000,00	3.442,63	0,00	3.442,63	-4.557,37	7.190,76	4.488,40	0,00	4.488,40	-2.712,36	4.488,40	0,00	4.488,40	0,00	0,00	15.180,76	7.911,03	-7.269,73	0,00	0,00
101.1.2.	CATEGORIA 6 - USCITE NON CLASSIFICABILI IN ALTRE VOCI	25.000,00	26.000,00	51.000,00	12.104,50	34.895,50	51.000,00	0,00	80.655,65	19.313,26	42.311,10	61.824,36	-19.031,29	61.824,36	0,00	61.824,36	0,00	0,00	107.472,08	31.417,76	-78.055,29	81.206,60	81.206,60
101.1.2.	10 SPESE PER LITI, ARBITRAGGI, RISARCIMENTI ED ACCESSORI	25.000,00	26.000,00	51.000,00	12.104,50	34.895,50	51.000,00	0,00	80.655,65	19.313,26	42.311,10	61.824,36	-19.031,29	61.824,36	0,00	61.824,36	0,00	0,00	107.472,08	31.417,76	-78.055,29	81.206,60	81.206,60
15	FONDO DA RIPARTIRE PER L'INCENTIVAZIONE AL PERSONALE	163.948,00	0,00	163.948,00	128.184,24	34.763,36	163.947,62	-0,38	61.387,22	0,00	61.387,22	61.387,22	0,00	0,00	0,00	61.387,22	0,00	0,00	129.184,24	129.184,24	-54.174,23	96.150,00	96.150,00
25	FONDO PROGETTI-ZIONI	15.000,00	-15.000,00	0,00	0,00	0,00	0,00	0,00	0,00	0,00	0,00	0,00	0,00	0,00	0,00	0,00	0,00	0,00	0,00	0,00	0,00	0,00	0,00
20	FONDO DIPENDENTI CA FINANZIAMENTI DIVERSI, COMUNITARI ECC.	0,00	0,00	0,00	0,00	0,00	0,00	0,00	31.052,61	2.473,42	28.009,19	31.052,61	0,00	0,00	0,00	31.052,61	0,00	0,00	28.135,63	2.473,42	-23.662,21	28.009,39	28.009,39
101.1.3.	UNITA' PREVISIONALE 3 LIVELLO III - ONERI COMUNI	0,00	0,00	0,00	0,00	0,00	0,00	0,00	500,00	500,00	0,00	500,00	0,00	0,00	0,00	500,00	0,00	0,00	37.248,40	500,00	-38.748,40	0,00	0,00
101.1.3.	CATEGORIA 1 - ONERI COMUNI	0,00	0,00	0,00	0,00	0,00	0,00	0,00	500,00	500,00	0,00	500,00	0,00	0,00	0,00	500,00	0,00	0,00	37.248,40	500,00	-38.748,40	0,00	0,00
15	SPESE UNA TANTUM - EDUCAZIONE SCOLASTICA AMBIENTALE - (AVANZO)	0,00	0,00	0,00	0,00	0,00	0,00	0,00	500,00	500,00	0,00	500,00	0,00	0,00	0,00	500,00	0,00	0,00	37.248,40	500,00	-38.748,40	0,00	0,00



RENDICONTO FINANZIARIO GESTIONALE - ANNO 2012

PARTE II SPESE

ENTE PARCO NAZ. DEL GARGANO



codice		Denominazione	Gestione di competenza										Gestione dei residui passivi					Gestione di cassa			Totale dei residui passivi al termine dell'esercizio (9+19)
N.	1-2		Previsioni		Somme impegnate				Differenze in + (-) o in - (7-10) rispetto alle previsioni	Riscatti affrancati dall'esercizio	Pagati	Rimasti da pagare (16-14)	Totale (14+15)	Variazioni in + (-) o in - (16-13) o in - (17-16)	Previsioni	Pagamenti	Differenze in + (-) o in - (19-20) o in - (21-22) previsioni				
			Iniziali	Variazioni in aumento (7-4) o diminuzione (4-7)	Definitive (4+5-6)	Pagate	Rimaste da pagare (10-8)	Totale impegni (8+9)													
																		4	5-6	7	
3																				23	
101.1.4		UNITA' PREVISIONALE 3 LIVELLO IV - TRATTAMENTI DI QUIESCENZA, INTEGRATIVI E SOSTITUTIVI																			
101.1.4.		CATEGORIA 2 - ACCANTONAMENTO AL TRATTAMENTO DI FINE RAPPORTO																			
10		ACCANTONAMENTO TFR	47.000,00	0,00	47.000,00	0,00	0,00	0,00	0,00	-47.000,00	0,00	0,00	0,00	0,00	47.000,00	0,00	-47.000,00	0,00	0,00	0,00	
101.1.5		UNITA' PREVISIONALE 3 LIVELLO V - ACCANTONAMENTI A FONDI RISCHI ED ONERI																			
101.1.5.		CATEGORIA 1 - ACCANTONAMENTI A FONDI RISCHI ED ONERI																			
10		FONDO DI RISERVA PER SPESE IMPREVISTE	25.022,82	0,00	25.022,82	0,00	0,00	0,00	0,00	-25.022,82	0,00	0,00	0,00	0,00	25.022,82	0,00	-25.022,82	0,00	0,00	0,00	
TOTALE USCITE CORRENTI CENTRO DI RESP. IL DIRETTORE			2.008.038,52	285.843,15	2.171.652,47	1.303.923,36	400.284,16	1.701.207,46	0,00	-470.445,01	2.032.986,23	806.540,01	1.399.445,43	0,00	3.572.016,40	1.793.845,78	-11.882,96	1.306.824,11			
TOTALE GENERALE USCITE CORRENTI			2.008.038,52	285.843,15	2.171.652,47	1.303.923,36	400.284,16	1.701.207,46	0,00	-470.445,01	2.032.986,23	806.540,01	1.399.445,43	0,00	3.572.016,40	1.793.845,78	-11.882,96	1.306.824,11			
101		CENTRO DI RESPONSABILITÀ 101 - IL DIRETTORE																			
101.2		TITOLO II - SPESE IN CONTO CAPITALE																			
101.2.1		UNITA' PREVISIONALE 3 LIVELLO I - INVESTIMENTI																			
101.2.1.		CATEGORIA 1 - ACQUISIZIONE DI BENI DI USO DUREVOLE ED OPERE IMMOBILIARI																			
40		INTERVENTI RIPRISTINO AMBIENTALE ED IDROGEOLOGICO	0,00	0,00	0,00	0,00	0,00	0,00	0,00	0,00	15.300,97	0,00	0,00	0,00	15.300,97	0,00	-15.300,97	0,00	0,00	0,00	
45		INTERVENTI PER LA VALORIZZAZIONE ATTIVITA' ARTIGIANALI	0,00	0,00	0,00	0,00	0,00	0,00	0,00	0,00	10.593,23	10.593,23	10.593,23	0,00	10.593,23	0,00	-10.593,23	0,00	10.593,23		
50		INTERVENTI DI FORESTAZIONE	0,00	0,00	0,00	0,00	0,00	0,00	0,00	0,00	425.157,08	220.000,00	220.000,00	-205.157,08	425.157,08	0,00	-425.157,08	0,00	220.000,00		
55		INTERVENTI RECUPERO MIGLIORAMENTO AMBIENTALE	0,00	0,00	0,00	0,00	0,00	0,00	0,00	0,00	1.084.002,75	826.331,07	886.022,92	-197.979,81	1.084.002,75	26.891,85	-1.027.310,00	0,00	826.331,07		
65		INTERVENTI RIQUALIFICAZIONE AMBIENTALE ISOLE TREMITI	30.000,00	0,00	30.000,00	0,00	10.300,00	10.300,00	-19.700,00	42.798,64	0,00	42.798,64	42.798,64	0,00	42.798,64	0,00	-42.798,64	0,00	53.006,64		
70		PREVENZIONE INCENDI BOSCHI E MANUTENZIONE DEL TERRITORIO	0,00	0,00	0,00	0,00	0,00	0,00	0,00	0,00	25.937,22	16.265,50	16.265,50	-9.671,72	25.937,22	0,00	-25.937,22	0,00	16.265,50		
75		SPESE REALIZZAZIONE DEL P.T.P. 61/93 E 84/96	0,00	0,00	0,00	0,00	0,00	0,00	0,00	0,00	2.910.405,36	1.231.164,95	1.511.245,34	-1.359.180,04	2.967.837,75	280.090,39	-2.687.857,36	0,00	1.231.164,95		
95		PROGETTI STABILIZZAZIONE LSI	0,00	0,00	0,00	0,00	0,00	0,00	0,00	0,00	553.236,85	148.127,80	148.127,80	-405.109,05	553.236,85	0,00	-553.236,85	0,00	148.127,80		
100		REALIZZAZIONE INTERVENTI ISOLE TREMITI	0,00	0,00	0,00	0,00	0,00	0,00	0,00	0,00	136.121,15	21.002,48	20.002,48	-110.118,67	136.121,15	3.000,00	-133.121,15	0,00	23.002,48		

17

ENTE PARCO NAZ. DEL GARGANO

RENDICONTO FINANZIARIO GESTIONALE - ANNO 2012

PARTE II SPESE

Codice	N.	Denominazione	Gestione di competenza					Gestione dei residui passivi					Gestione di cassa			Ciclo dei residui passivi all'esercizio (9+15)		
			Somme impegnate			Differenza in + (10-7) o in - (12-10) rispetto alle previsioni	Residui all'inizio dell'esercizio	Pagati	Rimasti da pagare (15-14)	Totali (14+15)	Variazioni in + (15-14) o in - (13-15)	Previsioni	Pagamenti	Differenza in + (20-19) o in - (19-20) rispetto alle previsioni				
			Definitive (+15-6)	Pagare	Rimaste da pagare (10-4)										Totale impegni (8+9)			
1-2	3	4	5-6	7	8	9	10	11-12	13	14	15	16	17-18	19	20	21-22	23	
105		REALIZZAZIONE PROGETTO APE	0,00	0,00	0,00	0,00	0,00	0,00	11.571,64	0,00	0,00	322.828,38	-11.571,64	833.283,39	98.360,75	0,00	-11.571,64	0,00
120		SPESE PER INTERVENTI A RISERVE MARINE	0,00	510.635,01	0,00	510.635,01	510.635,01	0,00	322.828,38	0,00	0,00	500.000,00	-8.360,82	509.360,81	0,00	0,00	-734.802,84	734.802,84
145		INTERVENTI DEMOLIZIONE OPERE ABUSIVE PARCO	0,00	0,00	0,00	0,00	0,00	0,00	509.360,82	0,00	0,00	500.000,00	-8.360,82	509.360,81	0,00	0,00	-509.360,81	500.000,00
150		SPESE PER RICERCHE SCIENTIFICHE	0,00	0,00	0,00	0,00	0,00	0,00	45.143,40	0,00	0,00	45.143,40	0,00	45.143,40	0,00	0,00	-45.143,40	45.143,40
155		COFINANZIAMENTO FONDI STRUTTURALI 2000/2006	0,00	0,00	0,00	0,00	0,00	0,00	97.248,14	0,00	0,00	97.248,14	0,00	103.984,33	0,00	0,00	-103.984,33	97.248,14
165		REALIZZAZIONE MANGROVIO	0,00	0,00	0,00	0,00	0,00	0,00	20.000,00	0,00	0,00	20.000,00	0,00	20.000,00	0,00	0,00	-20.000,00	20.000,00
170		INTERVENTI PRIORITARI ISOLE TREMITI	0,00	0,00	0,00	0,00	0,00	0,00	308.288,41	0,00	0,00	308.288,41	0,00	308.288,41	0,00	0,00	-308.288,41	307.720,54
180		REALIZZAZIONE FIS	0,00	0,00	0,00	0,00	0,00	0,00	245.141,29	0,00	0,00	245.141,29	0,00	245.141,29	0,00	0,00	-245.141,29	307.720,54
200		COOP. PROG. FIS. EMAS, GAL. (AVANZO)	0,00	0,00	0,00	0,00	0,00	0,00	858.576,54	0,00	0,00	858.576,54	0,00	858.576,54	0,00	0,00	-858.576,54	18.472,26
205		SPESE ATTUAZIONE RUPAR	0,00	0,00	0,00	0,00	0,00	0,00	20.000,00	0,00	0,00	20.000,00	0,00	20.000,00	0,00	0,00	-20.000,00	0,00
220		SPESE PER REALIZZAZIONE E MANUTENZIONE SENTIERI (AVANZO)	0,00	0,00	0,00	0,00	0,00	0,00	99.707,47	0,00	0,00	99.707,47	0,00	99.707,47	0,00	0,00	-99.707,47	0,00
225		STUDI E INTERVENTI DI PREVENZIONE E DIFESA INCENDI (AVANZO)	0,00	0,00	0,00	0,00	0,00	0,00	28.410,93	0,00	0,00	28.410,93	0,00	28.410,93	0,00	0,00	-28.410,93	11.422,64
230		STUDI E INTERVENTI DI RINNOVAZIONE E VALORIZZAZIONE DEL PATRIMONIO CULTURALE, STORICO E CULTURALE (AVANZO)	0,00	0,00	0,00	0,00	0,00	0,00	23.218,00	0,00	0,00	23.218,00	0,00	23.218,00	0,00	0,00	-23.218,00	0,00
235		INTERVENTI DI SUPPORTO AGRICOLTURA, ALLEVAMENTI ZOOTECNICI E PRODOTTI DERIVATI (AVANZO)	0,00	0,00	0,00	0,00	0,00	0,00	969.246,50	0,00	0,00	969.246,50	0,00	969.246,50	0,00	0,00	-969.246,50	535.190,75
245		INTERVENTI DI PROTEZIONE PATRIMONIO AMBIENTALE	0,00	0,00	0,00	0,00	0,00	0,00	79.778,87	0,00	0,00	79.778,87	0,00	79.778,87	0,00	0,00	-79.778,87	48.640,00
250		INTERVENTI E COFINANZIAMENTI PER LO SVILUPPO RURALE SOSTENIBILE ED IL PAESAGGIO (FINANZ. EUROPEO)	0,00	0,00	0,00	0,00	0,00	0,00	7.500,00	0,00	0,00	7.500,00	0,00	7.500,00	0,00	0,00	-7.500,00	0,00
255		INTERVENTI PER PREVENZIONE LOTTA PROCESSIONARIA E ALTRE MALATTIE DELLE PIANTE (AVANZO)	0,00	0,00	0,00	0,00	0,00	0,00	25.000,00	0,00	0,00	25.000,00	0,00	25.000,00	0,00	0,00	-25.000,00	0,00
260		ACCESSIBILITÀ AL PARCO, CARTOGRAFICA E ABBATTIMENTO BARRIERE ARCHITETTONICHE (AVANZO)	0,00	0,00	0,00	0,00	0,00	0,00	10.000,00	0,00	0,00	10.000,00	0,00	10.000,00	0,00	0,00	-10.000,00	0,00
265		SENSIBILIZZAZIONE ED INTERVENTI PER IL PATRIMONIO AMBIENTALE (AVANZO)	0,00	0,00	0,00	0,00	0,00	0,00	20.000,00	0,00	0,00	20.000,00	0,00	20.000,00	0,00	0,00	-20.000,00	0,00
270		SENSIBILIZZAZIONE ED INTERVENTI INERENTI LE DISCIPLINE ABUSIVE (AVANZO)	0,00	0,00	0,00	0,00	0,00	0,00	20.000,00	0,00	0,00	20.000,00	0,00	20.000,00	0,00	0,00	-20.000,00	0,00
275		SENSIBILIZZAZIONE, INTERVENTI E STUDI PER LO SVILUPPO SOSTENIBILE ALL'INTERNO DEL PARCO (AVANZO)	0,00	0,00	0,00	0,00	0,00	0,00	10.000,00	0,00	0,00	10.000,00	0,00	10.000,00	0,00	0,00	-10.000,00	0,00
285		INTERVENTI E ATTIVITÀ PER L'ATTUAZIONE DI STUDI E RICERCHE DELL'ENTE (AVANZO)	0,00	0,00	0,00	0,00	0,00	0,00	437.993,58	22.411,77	158.533,39	178.945,16	-255.048,40	437.993,58	22.411,77	-415.581,79	156.533,39	
330		INTERVENTI E ATTIVITÀ PER L'ATTUAZIONE DI STUDI E RICERCHE DELL'ENTE (AVANZO)	0,00	0,00	0,00	0,00	0,00	0,00	33.941,60	6.133,56	28.908,04	33.941,60	0,00	33.941,60	6.133,56	-28.908,04	28.908,04	
335		PIANO STRATEGICO AREA VASTA "CAPITANATA 2007" - LOCAL LAB -	0,00	0,00	0,00	0,00	0,00	0,00	789.781,16	144.785,99	644.995,17	789.781,16	0,00	789.781,16	144.785,99	-449.525,39	644.995,17	
340		PROGETTO LIFE MONTENERO	0,00	0,00	0,00	0,00	0,00	0,00	320.000,00	0,00	0,00	320.000,00	0,00	320.000,00	0,00	0,00	-320.000,00	320.000,00
355		INTERVENTI ART. 13 C. 31, 13/2/2008	0,00	0,00	0,00	0,00	0,00	0,00	388.071,76	388.071,76	642,14	388.713,90	-3.292,10	0,00	388.071,76	388.071,76	642,14	642,14
360		PROG. BIKES SHARING E FONTI RINNOVABILI - CONTRIB. MIN. AMBIENTE	0,00	0,00	0,00	0,00	0,00	0,00	14.553,01	12.800,00	333,80	13.133,80	-1.449,21	14.553,01	12.800,00	-1.793,01	333,80	
101.2.1.		CATEGORIA 2 - ACQUISIZIONI DI IMMOBILIZZAZIONI TECNICHE							107.470,00	0,00	107.470,00	107.470,00	0,00	107.470,00	0,00	0,00	-107.470,00	107.470,00
10		COMPLETAMENTO OPERE IMMOBILIARI	0,00	0,00	0,00	0,00	0,00	0,00	75.000,00	0,00	75.000,00	75.000,00	0,00	75.000,00	0,00	0,00	0,00	75.000,00
25		INSTALLAZIONE IMPIANTO TERMICO FOTOVOLTAICO C.T.A. (AVANZO)	0,00	0,00	0,00	0,00	0,00	0,00	0,00	0,00	0,00	0,00	0,00	0,00	0,00	0,00	0,00	0,00
100		MANUTENZIONE IMMOBILI C.T.A. (CONTRIBUTO M.A.)	0,00	0,00	0,00	0,00	0,00	0,00	0,00	0,00	0,00	0,00	0,00	0,00	0,00	0,00	0,00	0,00



ENTE PARCO NAZ. DEL GARGANO

RENDICONTO FINANZIARIO GESTIONALE - ANNO 2012

PARTE II SPESE

Codice N.	Denominazione	Gestione di competenza										Gestione dei residui passivi					Gestione di cassa			Totale dei residui passivi al termine dell'esercizio (8+15)
		Previsioni		Somme impegnate		Differenza in + (12-10) rispetto alle previsioni	Rimasti da pagare (10-14)	Pagati	Residuo all'esercizio (10-13)	Totale (14+15)	Variazioni in + (16-15) o in - (15-16)	Previsioni	Pagamenti	Differenza in + (20-19) o in - (19-20) rispetto alle previsioni						
		iniziali (4-7)	definitive (4+5-6)	Pagati	Rimasti da pagare (10-8)										Totale impegni (8+9)					
1-2	3	4	5-6	7	8	9	10	11-12	13	14	15	16	17-18	19	20	21-22	23			
101.2.1.	CATEGORIA 3 - PARTECIPAZIONI E ACQUISTO DI VALORI MOBILIARI																			
10	ACQUISTO ARREDI MACCHINE E ATTREZZATURE DUFFICIO	0,00	0,00	0,00	0,00	0,00	0,00	0,00	20.845,50	20.845,49	0,00	20.845,49	-0,01	0,00	20.845,49	20.845,49	0,00			
25	ACQUISTI ARREDI CASERMA SANSONE	0,00	0,00	0,00	0,00	0,00	0,00	0,00	91.686,64	13.087,36	78.601,28	91.686,64	0,00	81.656,64	13.087,36	-78.601,28	76.601,26			
45	ACQUISTO BARCA C.T.A.	0,00	0,00	0,00	0,00	0,00	0,00	0,00	25.000,00	18.360,00	6.640,00	25.000,00	0,00	25.000,00	18.360,00	-6.640,00	6.640,00			
50	L.133/2008 - ACQUISTO APPARECCHIATURE PROG. EDUCAZIONE AMBIENTALE	0,00	0,00	0,00	0,00	0,00	0,00	0,00	80.000,00	15.708,93	64.291,07	80.000,00	0,00	0,00	15.708,93	15.708,93	64.291,07			
101.2.1.	CATEGORIA 4 - CONCESSIONI DI CREDITI ED ANTICIPAZIONI																			
10	ACQUISTO QUOTE G.A.L. (COMUNITA' MONTANA)	0,00	0,00	0,00	0,00	0,00	0,00	0,00	40.000,00	0,00	0,00	0,00	-40.000,00	0,00	0,00	0,00	0,00			
101.2.1.	CATEGORIA 6 - INDENNITA' DI ANZIANITA' E SIMILARI AL PERSONALE CESSATO DAL SERVIZIO																			
10	FONDO INDENNITA' DI FINE RAPPORTO	502.837,93	0,00	502.837,93	14.500,00	0,00	14.500,00	-488.337,93	0,00	0,00	0,00	0,00	0,00	502.837,93	14.500,00	-488.337,93	0,00			
	TOTALE USCITE IN CONTO CAPITALE CENTRO DI RESP. IL DIRETTORE	502.837,93	510.635,01	1.043.472,96	14.500,00	520.935,01	536.435,01	-498.837,93	11.330.443,38	1.835.780,32	5.379.787,98	7.815.548,30	-3.514.895,08	11.721.766,12	1.860.260,32	-434.526,08	6.800.722,99			
	TOTALE GENERALE USCITE IN CONTO CAPITALE	502.837,93	510.635,01	1.043.472,96	14.500,00	520.935,01	536.435,01	-498.837,93	11.330.443,38	1.835.780,32	5.379.787,98	7.815.548,30	-3.514.895,08	11.721.766,12	1.860.260,32	-434.526,08	6.800.722,99			
101	CENTRO DI RESPONSABILITA' 101 - IL DIRETTORE																			
101.4	TITOLO IV - PARTITE DI GIRO																			
101.4.1	UNITA' PREVISIONALE 3 LIVELLO I - SPESE AVANTI NATURA DI PARTITE DI GIRO																			
101.4.1.	CATEGORIA 1 - USCITE AVANTI NATURA DI PARTITE DI GIRO																			
10	RITENUTE IRPEF	350.000,00	0,00	350.000,00	132.531,06	18.655,61	151.186,67	-190.813,33	19.398,37	19.398,37	0,00	19.398,37	0,00	350.000,00	151.929,43	-198.070,57	18.655,61			
15	RITENUTE PREVIDENZIALI E ASSISTENZIALI	200.000,00	0,00	200.000,00	58.819,87	9.022,23	67.842,10	-132.159,90	8.765,48	8.765,48	0,00	8.765,48	0,00	200.000,00	67.585,35	-132.214,55	9.022,23			
20	RITENUTE DIVERSE	25.000,00	0,00	25.000,00	0,00	0,00	0,00	-25.000,00	0,00	0,00	0,00	0,00	0,00	25.000,00	0,00	-25.000,00	0,00			
25	SERVIZI CONTO TERZI	55.000,00	0,00	55.000,00	12.624,41	28,45	12.652,86	-42.348,14	28,45	28,45	0,00	28,45	0,00	55.000,00	12.830,86	-42.348,14	28,45			
30	RESTITUZIONE DEPOSITI CAUZIONALI DA TERZI	5.000,00	0,00	5.000,00	3.000,00	700,00	3.700,00	-1.300,00	1.044,80	1.044,80	0,00	1.044,80	0,00	5.000,00	4.044,80	-955,20	700,00			
35	RIMBORSO ANTICIPAZIONI FONDO ECONOMATO	15.000,00	0,00	15.000,00	3.000,00	0,00	3.000,00	-12.000,00	0,00	0,00	0,00	0,00	0,00	15.000,00	3.000,00	-12.000,00	0,00			
40	RIMBORSO ANTICIPAZIONI VARIE	80.000,00	0,00	80.000,00	2.514,87	11.485,31	14.110,22	-65.468,78	31.523,86	16.662,24	14.861,62	31.523,86	0,00	80.000,00	19.277,11	-75.817,40	28.356,97			
50	RITENUTE ALLA FONTE PER PRESTAZIONI PROFESSIONALI	250.000,00	0,00	250.000,00	15.423,32	13.324,03	28.747,35	-221.252,65	4.775,73	4.775,73	0,00	4.775,73	0,00	250.000,00	20.199,05	-229.800,95	13.324,03			




PARTE II SPESE

ENTE PARCO NAZ. DEL GARGANO

RENDICONTO FINANZIARIO DECISIONALE - ANNO 2012

PARTE I ENTRATE

CODICE	DENOMINAZIONE	ANNO FINANZIARIO 2012			ANNO FINANZIARIO 2011		
		Residui	Competenza (Accertamenti)	Cassa (Riscossioni)	Residui	Competenza (Accertamenti)	Cassa (Riscossioni)
	Avanzo di amministrazione presunto Fondo iniziale di cassa presunto		9.284.799,56	14.505.922,37		0,00	0,00
101	CENTRO DI RESPONSABILITÀ 101 - IL DIRETTORE						
101.1	TITOLO I - ENTRATE CORRENTI						
101.1.1	UNITA' PREVISIONALE 3 LIVELLO I - ENTRATE CONTRIBUTIVE						
101.1.1.1	CATEGORIA 1 - ALIQUOTE CONTRIBUTIVE A CARICO DEI DATORI	0,00	0,00	0,00	0,00	0,00	0,00
101.1.1.2	CATEGORIA 2 - QUOTE DI PARTECIPAZIONE DEGLI ISCRITTI	0,00	0,00	0,00	0,00	0,00	0,00
101.1.2	UNITA' PREVISIONALE 3 LIVELLO II - ENTRATE DERIVANTI DA						
101.1.2.1	CATEGORIA 1 - TRASFERIMENTI DA PARTE DELLO STATO	0,00	2.155.852,47	2.155.852,47	0,00	2.720.250,74	2.720.250,74
101.1.2.2	CATEGORIA 2 - TRASFERIMENTI DA PARTE DELLE REGIONI	100.000,00	0,00	50.000,00	0,00	100.000,00	0,00
101.1.2.3	CATEGORIA 3 - TRASFERIMENTI DA PARTE DEI COMUNI E DELLE	0,00	0,00	0,00	0,00	0,00	0,00
101.1.2.4	CATEGORIA 4 - TRASFERIMENTI DA PARTE DI ALTRI ENTI DEL	0,00	0,00	0,00	1.500,00	0,00	1.500,00
101.1.3	UNITA' PREVISIONALE 3 LIVELLO III - ALTRE ENTRATE						
101.1.3.1	CATEGORIA 1 - ENTRATE DERIVANTI DALLA VENDITA DI BENI E	0,00	15.829,70	7.749,70	0,00	33.918,45	33.918,45
101.1.3.2	CATEGORIA 2 - REDDITI E PROVENTI PATRIMONIALI	0,00	364,90	74,09	0,00	2.261,17	2.261,17
101.1.3.3	CATEGORIA 3 - POSTE CORRETTIVE E COMPENSATIVE DI USCITE	0,00	2.485,97	2.165,73	34.753,74	1.457,54	1.457,54
101.1.3.4	CATEGORIA 4 - ENTRATE NON CLASSIFICABILI IN ALTRE VOCI	0,00	1.155,00	1.132,91	0,00	30.289,58	30.289,58
	TOTALE ENTRATE CORRENTI CENTRO DI RESP. IL DIRETTORE	100.000,00	2.175.688,04	2.216.974,90	36.253,74	2.888.177,48	2.789.677,48
	TOTALE GENERALE ENTRATE CORRENTI	100.000,00	2.175.688,04	2.216.974,90	36.253,74	2.888.177,48	2.789.677,48
101	CENTRO DI RESPONSABILITÀ 101 - IL DIRETTORE						
101.2	TITOLO II - ENTRATE IN CONTO CAPITALE						



ENTE PARCO NAZ. DEL GARGANO

RENDICONTO FINANZIARIO DECISIONALE - ANNO 2012

PARTE I ENTRATE

CODICE	DENOMINAZIONE	ANNO FINANZIARIO 2012				ANNO FINANZIARIO 2011			
		Residui	Competenza (Accertamenti)	Cassa (Riscossioni)	Residui	Competenza (Accertamenti)	Cassa (Riscossioni)	Residui	Cassa (Riscossioni)
101.2.1	UNITA' PREVISIONALE 3 LIVELLO I - ENTRATE PER ALIENAZIONE DI BENI								
101.2.1.1	CATEGORIA 1 - ALIENAZIONE DI IMMOBILI E DIRITTI REALI	0,00	0,00	0,00	0,00	0,00	0,00	0,00	0,00
101.2.1.2	CATEGORIA 2 - ALIENAZIONE DI IMMOBILIZZAZIONI TECNICHE	0,00	0,00	0,00	0,00	0,00	0,00	0,00	0,00
101.2.1.3	CATEGORIA 3 - REALIZZO DI VALORI MOBILIARI	0,00	0,00	0,00	0,00	0,00	0,00	0,00	0,00
101.2.1.4	CATEGORIA 4 - RISCOSSIONE DI CREDITI	0,00	0,00	0,00	0,00	0,00	0,00	0,00	0,00
101.2.2	UNITA' PREVISIONALE 3 LIVELLO II - ENTRATE DERIVANTI DA								
101.2.2.1	CATEGORIA 1 - TRASFERIMENTI DALLLO STATO	512.704,93	510.635,01	228.827,01	640.444,04	649.684,00	777.423,11		
101.2.2.2	CATEGORIA 2 - TRASFERIMENTI DALLE REGIONI	2.317.492,98	0,00	627.226,64	2.362.653,29	0,00	9.605,72		
101.2.2.3	CATEGORIA 3 - TRASFERIMENTI DA COMUNI E PROVINCE	300.000,00	0,00	149.989,50	300.000,00	0,00	0,00		
101.2.2.4	CATEGORIA 4 - TRASFERIMENTI DA ALTRI ENTI DEL SETTORE	446.466,38	0,00	16.770,90	446.466,38	0,00	0,00		
101.2.3	UNITA' PREVISIONALE 3 LIVELLO III - ACCENSIONE DI PRESTITI								
101.2.3.1	CATEGORIA 1 - ASSUNZIONE DI MUTUI	0,00	0,00	0,00	0,00	0,00	0,00	0,00	0,00
101.2.3.2	CATEGORIA 2 - ASSUNZIONE DI ALTRI DEBITI FINANZIARI	0,00	0,00	0,00	0,00	0,00	0,00	0,00	0,00
101.2.3.3	CATEGORIA 3 - EMISSIONE DI OBBLIGAZIONI	0,00	0,00	0,00	0,00	0,00	0,00	0,00	0,00
	TOTALE ENTRATE IN CONTO CAPITALE CENTRO DI RESP. IL DIRETTORE	3.576.664,29	510.635,01	1.020.813,95	3.749.563,71	649.684,00	787.028,83		
	TOTALE GENERALE ENTRATE IN CONTO CAPITALE	3.576.664,29	510.635,01	1.020.813,95	3.749.563,71	649.684,00	787.028,83		
101	CENTRO DI RESPONSABILITÀ 101 - IL DIRETTORE								
101.4	TITOLO IV - PARTITE DI GIRO								
101.4.1	UNITA' PREVISIONALE 3 LIVELLO I - ENTRATE AVENTI NATURA DI PARTITE								
101.4.1.1	CATEGORIA 1 - ENTRATI AVENTI NATURA DI PARTITE DI GIRO	22.285,00	281.240,20	294.537,25	6.102,54	282.609,90	266.294,00		
	TOTALE ENTRATE PARTITE DI GIRO CENTRO DI RESP. IL DIRETTORE	22.285,00	281.240,20	294.537,25	6.102,54	282.609,90	266.294,00		
	TOTALE GENERALE ENTRATE GESTIONI SPECIALI E PARTITE DI GIRO	22.285,00	281.240,20	294.537,25	6.102,54	282.609,90	266.294,00		



ENTE PARCO NAZ. DEL GARGANO

RENDICONTO FINANZIARIO DECISIONALE - ANNO 2012

PARTE I ENTRATE

CODICE	DENOMINAZIONE	ANNO FINANZIARIO 2012			ANNO FINANZIARIO 2011		
		Residui	Competenza (Accertamenti)	Cassa (Riscossioni)	Residui	Competenza (Accertamenti)	Cassa (Riscossioni)
	Riepilogo dei titoli						
	Riepilogo dei titoli Centro di responsabilità amm.va "IL DIRETTORE"						
	Titolo I	100.000,00	2.175.688,04	2.216.974,90	36.253,74	2.888.177,48	2.789.677,48
	Titolo II	3.576.664,29	510.635,01	1.020.813,95	3.749.563,71	649.684,00	787.028,83
	Titolo IV	22.285,00	281.240,20	294.537,25	6.102,54	282.609,90	266.294,00
	Totale delle entrate Centro di responsabilità amm.va "IL DIRETTORE"	3.698.949,29	2.967.563,25	3.532.326,10	3.791.919,99	3.820.471,38	3.843.000,31
	Riepilogo delle entrate di tutti i Centri di responsabilità amm.va						
	Titolo I	100.000,00	2.175.688,04	2.216.974,90	36.253,74	2.888.177,48	2.789.677,48
	Titolo II	3.576.664,29	510.635,01	1.020.813,95	3.749.563,71	649.684,00	787.028,83
	Titolo IV	22.285,00	281.240,20	294.537,25	6.102,54	282.609,90	266.294,00
	TOTALE	3.698.949,29	2.967.563,25	3.532.326,10	3.791.919,99	3.820.471,38	3.843.000,31
	Avanzo di amministrazione utilizzato		9.284.799,56			502.837,93	
	TOTALE GENERALE DELLE ENTRATE	3.698.949,29	12.755.200,74	18.038.248,47	3.791.919,99	4.533.418,56	3.843.000,31



ENTE PARCO NAZ. DEL GARGANO

RENDICONTO FINANZIARIO DECISIONALE - ANNO 2012

PARTE II SPESE

CODICE	DENOMINAZIONE	ANNO FINANZIARIO 2012			ANNO FINANZIARIO 2011		
		Residui	Competenza (Impegni)	Cassa (Pagamenti)	Residui	Competenza (Impegni)	Cassa (Pagamenti)
	Disavanzo di amministrazione presunto		0,00			0,00	
101	CENTRO DI RESPONSABILITÀ 101 - IL DIRETTORE						
101.1	TITOLO I - SPESE CORRENTI						
101.1.1	UNITA' PREVISIONALE 3 LIVELLO I - FUNZIONAMENTO						
101.1.1.1	CATEGORIA 1 - USCITE PER GLI ORGANI DELL'ENTE	31.966,47	68.843,46	79.190,94	27.735,14	54.105,97	25.031,27
101.1.1.2	CATEGORIA 2 - ONERI PER IL PERSONALE IN ATTIVITA' DI	110.187,04	826.744,40	816.591,58	171.847,87	836.835,89	888.920,75
101.1.1.3	CATEGORIA 3 - USCITE PER L'ACQUISTO DI BENI DI CONSUMO E	418.613,87	110.267,11	195.932,59	289.110,44	342.553,09	195.599,94
101.1.2	UNITA' PREVISIONALE 3 LIVELLO II - INTERVENTI DIVERSI						
101.1.2.1	CATEGORIA 1 - USCITE PER PRESTAZIONI ISTITUZIONALI	1.291.412,41	476.840,04	530.523,02	837.399,54	877.282,65	356.092,13
101.1.2.3	CATEGORIA 3 - ONERI FINANZIARI	0,00	122,20	121,20	0,00	0,00	0,00
101.1.2.4	CATEGORIA 4 - ONERI TRIBUTARI	7.180,76	3.442,63	7.911,03	3.537,39	7.521,50	3.878,13
101.1.2.6	CATEGORIA 6 - USCITE NON CLASSIFICABILI IN ALTRE VOCI	173.125,68	214.947,62	163.075,42	176.153,93	198.895,18	201.923,43
101.1.3	UNITA' PREVISIONALE 3 LIVELLO III - ONERI COMUNI						
101.1.3.1	CATEGORIA 1 - ONERI COMUNI	500,00	0,00	500,00	64.342,61	0,00	27.094,21
101.1.4	UNITA' PREVISIONALE 3 LIVELLO IV - TRATTAMENTI DI QUIESCENZA,						
101.1.4.2	CATEGORIA 2 - ACCANTONAMENTO AL TRATTAMENTO DI FINE	0,00	0,00	0,00	0,00	0,00	0,00
101.1.5	UNITA' PREVISIONALE 3 LIVELLO V - ACCANTONAMENTI A FONDI RISCHI						
101.1.5.1	CATEGORIA 1 - ACCANTONAMENTI A FONDI RISCHI ED ONERI	0,00	0,00	0,00	0,00	0,00	0,00
	TOTALE USCITE CORRENTI CENTRO DI RESP. IL DIRETTORE	2.032.986,23	1.701.207,46	1.793.845,78	1.570.126,92	2.317.194,28	1.698.539,86
	TOTALE GENERALE USCITE CORRENTI	2.032.986,23	1.701.207,46	1.793.845,78	1.570.126,92	2.317.194,28	1.698.539,86



RENDICONTO FINANZIARIO DECISIONALE - ANNO 2012		ENTE PARCO NAZIONALE DEL GARGANO			
PARTE II SPESE		ANNO FINANZIARIO 2012			
CODICE	DENOMINAZIONE	ANNO FINANZIARIO 2011			
		Residui	Competenza (impegni)	Cassa (Pagamenti)	Cassa (Pagamenti)
101	CENTRO DI RESPONSABILITÀ 101 - IL DIRETTORE				
101.2	TITOLO II - SPESE IN CONTO CAPITALE				
101.2.1	UNITA' PREVISIONALE 3 LIVELLO I - INVESTIMENTI				
101.2.1.1	CATEGORIA 1 - ACQUISIZIONE DI BENI DI USO DUREVOLE ED	10.876.056,24	520.935,01	1.755.158,64	935.937,07
101.2.1.2	CATEGORIA 2 - ACQUISIZIONI DI IMMOBILIZZAZIONI TECNICHE	197.053,01	0,00	12.800,00	0,00
101.2.1.3	CATEGORIA 3 - PARTECIPAZIONI E ACQUISTO DI VALORI	217.334,14	0,00	67.801,68	8.400,00
101.2.1.4	CATEGORIA 4 - CONCESSIONI DI CREDITI ED ANTICIPAZIONI	40.000,00	0,00	0,00	0,00
101.2.1.6	CATEGORIA 6 - INDENNITA' DI ANZIANITA' E SIMILARI AL	0,00	14.500,00	14.500,00	0,00
101.2.3	UNITA' PREVISIONALE 3 LIVELLO III - ACCANTONAMENTO PER SPESE				
101.2.3.1	CATEGORIA 1 - ACCANTONAMENTI PER SPESE FUTURE	0,00	0,00	0,00	0,00
	TOTALE USCITE IN CONTO CAPITALE CENTRO DI RESP. IL DIRETTORE	11.330.443,39	535.435,01	1.850.260,32	944.337,07
	TOTALE GENERALE USCITE IN CONTO CAPITALE	11.330.443,39	535.435,01	1.850.260,32	944.337,07
101	CENTRO DI RESPONSABILITÀ 101 - IL DIRETTORE				
101.4	TITOLO IV - PARTITE DI GIRO				
101.4.1	UNITA' PREVISIONALE 3 LIVELLO I - SPESE AVENTI NATURA DI PARTITE DI				
101.4.1.1	CATEGORIA 1 - USCITE AVENTI NATURA DI PARTITE DI GIRO	65.534,69	281.240,20	278.686,60	284.510,80
	TOTALE USCITE PARTITE DI GIRO CENTRO DI RESP. IL DIRETTORE	65.534,69	281.240,20	278.686,60	284.510,80
	TOTALE GENERALE USCITE PER PARTITE DI GIRO E GESTIONI SPECIALI	65.534,69	281.240,20	278.686,60	284.510,80
	Riepilogo dei titoli				
	Riepilogo dei titoli Centro di responsabilità amm.va "IL DIRETTORE"				
	Titolo I	2.032.986,23	1.701.207,46	1.793.845,78	1.698.539,86
	Titolo II	11.330.443,39	535.435,01	1.850.260,32	944.337,07
	Titolo IV	65.534,69	281.240,20	278.686,60	284.510,80

RENDICONTO FINANZIARIO DECISIONALE - ANNO 2012
PARTE II SPESE

ENTE PARCO NAZIONALE DEL GARGANO

CODICE	DENOMINAZIONE	ANNO FINANZIARIO 2012			ANNO FINANZIARIO 2011		
		Residui	Competenza (Impegni)	Cassa (Pagamenti)	Residui	Competenza (Impegni)	Cassa (Pagamenti)
	Totale delle uscite Centro di responsabilità amm.va "IL DIRETTORE"	13.428.964,31	2.517.882,67	3.922.792,70	12.911.397,04	3.634.890,68	2.927.387,73
	Riepilogo delle uscite di tutti i Centri di responsabilità amm.va						
	Titolo I	2.032.986,23	1.701.207,46	1.793.845,78	1.570.126,92	2.317.194,28	1.698.539,86
	Titolo II	11.330.443,39	535.435,01	1.850.260,32	11.273.834,53	1.035.085,50	944.337,07
	Titolo IV	65.534,69	281.240,20	278.686,60	87.435,59	282.609,90	284.510,80
	TOTALE	13.428.964,31	2.517.882,67	3.922.792,70	12.911.397,04	3.634.890,68	2.927.387,73
	Disavanzo di amministrazione		0,00			0,00	
	TOTALE GENERALE DELLE SPESE	13.428.964,31	2.517.882,67	3.922.792,70	12.911.397,04	3.634.890,68	2.927.387,73



CONTO ECONOMICO

	anno Parziali	2012 Totali	anno Parziali	2012 Totali
A VALORE DELLA PRODUZIONE				
1) Proventi e corrispettivi per la produzione delle prestazioni e o servizi		19.471,00		37.090,00
2) Variazione delle rimanenze dei prodotti in corso di lavorazione, semilavorati e prodotti finiti				18.293,00
3) Variazione dei lavori in corso su ordinazione				
4) Incrementi di immobilizzazioni per lavori interni				
5) Altri ricavi e proventi con separata indicazione dei contributi di competenza dell'esercizio		2.155.852,00		2.848.826,00
Totale valore della produzione (A)		2.175.323,00		2.904.209,00
B COSTI DELLA PRODUZIONE				
6) per materie prime sussidiarie, consumo e merci		44.869,00		116.335,00
7) per servizi		304.881,00		600.040,00
8) per godimento beni di terzi		14.211		14.660
9) per il personale		1.022.008,00		1.032.548,00
a) salari e stipendi	731.138,00		731.782,00	
b) oneri sociali	169.209,00		179.725,00	
c) trattamento di fine rapporto	47.000,00		43.500,00	
d) trattamento di quiescenza e simili				
e) altri costi	74.661,00		77.541,00	
10) Ammortamenti e svalutazioni		473.360,00		456.722,00
a) Ammortamento delle immobilizzazioni immateriali	334.845,00		333.650,00	
b) Ammortamento delle immobilizzazioni materiali	138.515,00		123.072,00	
c) Altre svalutazioni delle immobilizzazioni				
d) Svalutazione dei crediti compresi nell'attivo circolante e delle disponibilità liquide				
11) Variazioni delle rimanenze di materie prime, sussidiarie, di consumo e merci				
12) Accantonamenti per rischi				
13) Accantonamenti ai fondi per oneri				
14) Oneri diversi di gestione		362.117,00		599.699,00
Totale Costi (B)		2.221.446,00		2.820.004,00
DIFFERENZA TRA VALORE E COSTI DELLA PRODUZIONE (A - B)		- 48.123,00		84.205,00
C PROVENTI E ONERI FINANZIARI				
15) Proventi da partecipazioni				
16) Altri proventi finanziari				
a) di crediti iscritti nelle immobilizzazioni				
b) di titoli iscritti nelle immobilizzazioni che non costituiscono partecipazioni				
c) di titoli iscritti nell'attivo circolante che non costituiscono partecipazioni				
d) proventi diversi dai precedenti		365	232	
17) Interessi e altri oneri finanziari		122		2261
17-bis) Utili e perdite su cambi				
Totale proventi ed oneri finanziari (15+16-17)		243	0	2.261
D RETTIFICHE DI VALORE DI ATTIVITA' FINANZIARIE				
18) Rivalutazioni:				
a) di partecipazioni				
b) di immobilizzazioni finanziarie				
c) di titoli iscritti nell'attivo circolante				
Totale rettifiche di valore			0	0
E PROVENTI E ONERI STRAORDINARI				
20) Proventi con separata indicazione delle plusvalenze da alienazioni i cui ricavi non sono iscrivibili al n. 5		146.997		
21) Oneri straordinari, con separata indicazione delle minusvalenze da alienazioni i cui effetti contabili non sono iscrivibili al n. 14				
22) Sopravvenienze attive ed insussistenze del passivo derivanti dalla gestione dei residui (Residui passivi eliminati)		4.248.419,00		189.936,00
23) Sopravvenienze passive ed insussistenze dell'attivo derivanti dalla gestione dei residui (Residui attivi eliminati)		-169.207,00		-70.442,00
24) Sopravvenienza attiva per errata registrazione contabile sopravvenienze passive derivanti da precedenti gestioni		-1.692,00		-22.710,00
Totale delle partite straordinarie		4.158.637,00	0	183.250,00

Risultato prima delle imposte (A - B +/- C +/- D +/- E)	4.158.637,00	183.250,00
Imposte dell'esercizio		
Avanzo/Disavanzo/Pareggio Economico	4.158.637,00	183.250,00

E20 € 146.997 sono relativi a Beni trascritti in inventario per i quali non si sono sostenuti delle spese in quanto ricevuti dal Ministero

E22 € 4.248.419 residui passivi eliminati come finanziario

E23 € 189.207 residui attivi eliminati come da finanziario

E24 € 1692 sopravv. pass. per errate registraz. contabili derivanti da prec. gest.




11

QUADRO DI RICLASSIFICAZIONE DEI RISULTATI ECONOMICI

	Anno 2012	Anno 2011	+ o -
A. RICAVI	2.175.323,0	2.885.916	-710.593
Variazioni delle rimanenze di prodotti in corso di lavorazione, semilavorati e finiti, lavorazioni in corso su ordinazione	0,00	18.293	-18.293
B. VALORE DELLA PRODUZIONE "TIPICA"	2.175.323	2.904.209	-728.886
Consumi di materie prime e servizi esterni	363.961	731.034	-367.073
C. VALORE AGGIUNTO	1.811.362	2.173.174	-361.812
Costo del lavoro	-1022.008	-1.032.548	-10.510
	0,00	0,00	0,00
	789.354	1.140.626	-351.272
D. MARGINE OPERATIVO LORDO			
Ammortamenti	-473.360	-456.722	16.638
Stanziamenti a fondi rischi ed oneri	0,00	0,00	0,00
Saldo proventi ed oneri diversi	-362.117	-599.699	237.582
E. RISULTATO OPERATIVO	-46.123	84.205	-130.328
Proventi ed oneri finanziari	243	2261	-2.018
Rettifiche di valore di attività finanziarie	0,00	0,00	0,00
F. RISULTATO PRIMA DEI COMPONENTI STRAORDINARI E DELLE IMPOSTE	-45.880	86.466	-132.346
Proventi ed oneri straordinari	4.204.517	96.784	4.107.733
	0,00	0,00	0,00
G. RISULTATO PRIMA DELLE IMPOSTE	0,00	0,00	0,00
Imposte di esercizio	0,00	0,00	0,00
H. AVANZO/PAREGGIO/DISAVANZO ECONOMICO DEL PERIODO	4.158.637,00	183.250	3.975.387

U



Situazione Amministrativa


Esercizio 2012

Consistenza della cassa all'inizio dell'esercizio			€ 14.505.922,37
Riscossioni	in c/competenza	€ 2.471.718,26	
	in c/residui	€ 1.060.607,84	
			€ 3.532.326,10
Pagamenti	in c/competenza	€ 1.543.436,89	
	in c/residui	€ 2.379.355,81	
			€ 3.922.792,70
Consistenza della cassa alla fine dell'esercizio			€ 14.115.455,77
Residui attivi	degli esercizi precedenti	€ 2.449.134,19	
	dell'esercizio	€ 495.844,99	
			€ 2.944.979,18
Residui passivi	degli esercizi precedenti	€ 6.801.189,61	
	dell'esercizio	€ 974.445,78	
			€ 7.775.635,39
Avanzo d'amministrazione alla fine dell'esercizio			€ 9.284.799,56

L'utilizzazione dell'avanzo di amministrazione per l'esercizio 2012 risulta così prevista:

Parte vincolata		
al trattamento di fine rapporto		€ 549.838,00
ai fondi per rischi ed oneri		€ 0,00
ai trattamento di fine rapporto		
ai seguenti vincoli.		€ 807.900,30
Cap. 1.2.1.1.365 int.dirBiodiversità..	€ 120.000,00	
Cap. 1.2.1.1.370 Prog. La memoria parco	€ 248.164,83	
Cap.1.2.1.1.230 studi interventi rinaturalizz.	€ 439.735,47	
	€ 0,00	

		€ 0,00
		€ 0,00
		€ 0,00
Totale parte vincolata		€ 1.357.738,30
Parte disponibile		
Parte disponibile		€ 7.927.061,26
Parte di cui non si prevede l'utilizzazione nell'esercizio 2013		€ 0,00
Totale parte vincolata		€ 0,00
Totale Risultato di amministrazione presunto		€ 9.284.799,56



11


STATO PATRIMONIALE

ATTIVITÀ		ANNO 2012	ANNO 2011	PASSIVITÀ	ANNO 2012	ANNO 2011
A	CREDITI VERSO LO STATO ED ALTRI ENTI PUBBLICI PER LA PARTECIPAZIONE AL PATRIMONIO INIZIALE					
B	IMMOBILIZZAZIONI			A PATRIMONIO NETTO		
	1. Immobilizzazioni Immateriali			I. Fondo di dotazione		
	1) Costi d'impianto e di ampliamento			II. Riserve obbligatorie e derivanti da leggi		
	2) Costi di ricerca, di sviluppo e di pubblicità			III. Riserve di rivalutazione		
	Diritti di brevetto industriale e diritti di utilizzazione delle opere di ingegno			IV. Contributi a fondo perduto		
	Concessioni, licenze, marchi e diritti simili			V. Contributi per ripieno disavanzi		
	3) Avviamento			VI. Riserve statutarie		
	4) Immobilizzazioni in corso e acconti			VII. Altre riserve distintamente indicate		
	5) Manutenzioni straordinarie e migliorie su beni di terzi	19.022.575,00	20.337.400,00	VIII. Avanzi (Disavanzi) economici portati a nuovo	8.401.081,00	8.217.831,00
	6) Altre	3.013.605,00	3.002.846,00	IX. Avanzo (Disavanzo) economico d'esercizio	4.158.637,00	183.250,00
	8)					
	9)	22.036.180,00	23.340.245,00	Totale Patrimonio netto (A)	12.559.718,00	8.401.081,00
I	IMMOBILIZZAZIONI MATERIALI			B CONTRIBUTI IN CONTO CAPITALE		
	1) Terreni e fabbricati			1) per contributi a destinazione vincolata		
	2) Impianti e macchinari	1.230.631,00	1.208.085,00	2) per contributi indistinti per la gestione		
	3) Attrezzature industriali e commerciali			3) per contributi in natura		
	4) Automezzi e motomezzi	153.296,00	122.111,00			
	5) Immobilizzazioni in corso e acconti					
	6) Diritti reali di godimento					
	7) Altri beni (mobili, arredi e macchine d'ufficio)	318.791,00	260.651,00			
	Totale	1.702.718,00	1.590.847,00	Totale Contributi in conto capitale (B)	20.770.428	21.644.867
	Immobilizzazioni finanziarie, con separate indicazione, per ciascuna voce dei crediti, degli importi esigibili entro					
	III. l'esercizio successivo					
	1) Partecipazioni in:					
	a) imprese controllate					
	b) imprese collegate					
	c) imprese controllanti					
	d) altre imprese					
	e) altri enti					
	Crediti					
	a) verso imprese controllate					
	b) verso imprese collegate					
	c) verso lo Stato e altri soggetti pubblici					
	d) verso altri					
	3) Altri titoli					
	Totale Fondi rischi ed oneri futuri (C)					

4) Crediti finanziari diversi			109.000,00	109.000,00	D	TRATTAMENTO DI FINE RAPPORTO DI LAVORO SUBORDINATO	535.338,00	502.838,00
Totale					E	RESIDUI PASSIVI, con separata indicazione, per ciascuna voce, degli importi esigibili oltre l'esercizio successivo		
Totale immobilizzazioni (B)			23.847.898,00	25.040.093,00		1) obbligazioni		
C ATTIVO CIRCOLANTE						2) verso le banche		
I Rimanenze						3) verso altri finanziatori		
materie prime, sussidiarie e di consumo						4) acconti		
prodotti in corso di lavorazione e semilavorati						5) debiti verso fornitori		
lavori in corso						6) rappresentati da titoli di credito		
prodotti finiti e merci			732.786,00	732.786,00		7) verso imprese controllate, collegate e controllanti		
acconti						8) debiti tributari		
Totale			732.786,00	732.786,00		9) debiti verso istituti di previdenza e sicurezza sociale		
Residui attivi, con separata indicazione, per ciascuna voce, degli importi esigibili oltre l'esercizio successivo						10) debiti verso iscritti, soci e terzi per prestazioni dovute		
II						11) debiti verso lo Stato ed altri soggetti pubblici	7.775.635,00	13.428.964,00
1 Crediti verso utenti, clienti ecc						12) debiti diversi		
2 Crediti verso iscritti, soci e terzi						Totale Debiti (E)	7.775.635,00	13.428.964,00
3 Crediti verso imprese controllate e collegate								
4 Crediti verso lo Stato ed altri soggetti pubblici			2.944.979,00	3.698.949,00	F	RATEI E RISCONTI		
Crediti tributari						1) Ratei passivi		
Imposte anticipate						2) Risconti passivi		
5 Crediti verso altri			2.844.979,00	3.698.949,00		3) Aggio su prestiti		
Totale						4) Riserve tecniche		
Attività finanziarie che non costituiscono immobilizzazioni						Totale ratei e risconti (F)		
III								
1 Partecipazioni in imprese controllate								
2 Partecipazioni in imprese collegate								
3 Altre partecipazioni								
4 Altri titoli								
Totale			14.115.456,00	14.505.922,00				
IV Disponibilità liquide								
1 Depositi bancari								
2 Assegni								
3 Denaro e valori in cassa								
Totale			14.115.456,00	14.505.922,00				



Totale Attivo Circolante (C)		Totale passivo e netto	
D RATEI E RISCONTI	18.937.657,00		
1 Ratei attivi			
2 Risconti attivi			
Totale attivo	41.641.119,00	41.641.119,00	43.977.750,00



COMUNITA' DEL PARCO**VERBALE DELLA SEDUTA DEL 04/12/2013**

La Comunità del Parco è stata regolarmente convocata per il giorno **4 Dicembre 2013**, alle ore **10,00**, per discutere il seguente ordine del giorno:

1) Parere ex art. 10, com. 2, Legge 394/1991:


- Variazioni Bilancio di Esercizio 2013;
- Conto Consuntivo 2012

Alle ore 10,15, il Presidente della Comunità del Parco, dott.ssa Ersilia Nobile, procede all'appello nominale dei Consiglieri da cui risultano presenti i rappresentanti dei Comuni di Lesina, Mattinata, Monte Sant'Angelo, San Giovanni Rotondo, Vico del Gargano e Vieste e verificata, quindi, la mancanza del numero legale, dichiara deserta la seduta.

Il Presidente della Comunità del Parco

(Sindaco di Vieste)

Dott.ssa Ersilia NOBILE



Il Segretario Verbalizzante

Il Direttore f. f.

Dott. Luca SOLDANO



PAGINA BIANCA

€ 7,20



170150003300