

ATTI PARLAMENTARI

XVII LEGISLATURA

CAMERA DEI DEPUTATI

Doc. **XV**

n. **150**

RELAZIONE DELLA CORTE DEI CONTI

AL PARLAMENTO

*sulla gestione finanziaria degli Enti sottoposti a controllo
in applicazione della legge 21 marzo 1958, n. 259*

**ISTITUTO NAZIONALE DI RICERCA PER GLI ALIMENTI
E LA NUTRIZIONE**

(Esercizi 2010, 2011 e 2012, fino al 7 luglio 2012)

Trasmessa alla Presidenza il 22 maggio 2014

PAGINA BIANCA

INDICE

Determinazione della Corte dei conti n. 42/2014 del 16 maggio 2014	<i>Pag.</i>	7
Relazione sul risultato del controllo eseguito sulla ge- stione finanziaria dell'Istituto Nazionale di ricerca per gli Alimenti e la Nutrizione (INRAN) per gli esercizi dal 2010 al 2012 (fino al 7 luglio 2012)	»	11

DOCUMENTI ALLEGATI

Esercizio 2010:

Relazione del Presidente	»	71
Relazione del Collegio dei revisori	»	77
Bilancio consuntivo	»	91

Esercizio 2011:

Relazione del Presidente	»	435
Relazione del Collegio dei revisori	»	439
Bilancio consuntivo	»	451

Esercizio 2012 (fino al 7 luglio 2012):

Relazione del Presidente	»	605
Relazione del Collegio dei revisori	»	609
Bilancio consuntivo	»	619

PAGINA BIANCA



Corte dei Conti

Determinazione e relazione della Sezione del controllo sugli enti
sul risultato del controllo eseguito sulla gestione finanziaria
dell'**Istituto nazionale di ricerca per gli alimenti e la nutrizione**
(INRAN)

per gli esercizi 2010, 2011 e sino al 7 luglio 2012

Relatore: Consigliere Roberto Benedetti

Ha collaborato per l'istruttoria e l'analisi gestionale la Dr.ssa Giuliana Tranchino

PAGINA BIANCA

DETERMINAZIONE DELLA CORTE DEI CONTI

PAGINA BIANCA

Determinazione n. 42/2014.

LA CORTE DEI CONTI

IN SEZIONE DEL CONTROLLO SUGLI ENTI

nell'adunanza del 16 maggio 2014;

visto il testo unico delle leggi sulla Corte dei conti approvato con regio decreto 12 luglio 1934, n. 1214;

vista la legge 21 marzo 1958, n. 259;

visto il decreto del Presidente della Repubblica in data 13 giugno 1964, con il quale l'Istituto nazionale di ricerca per gli alimenti e la nutrizione (INRAN) è stato sottoposto al controllo della Corte dei conti;

visto l'articolo 7, comma 20, del decreto legge 31 maggio 2010, n. 78, convertito, con modificazioni, nella legge 30 luglio 2010, n. 122, che ha soppresso, fra l'altro, l'«Ente nazionale delle sementi elette (ENSE)», istituito con decreto del Presidente della Repubblica 12 novembre 1955, n. 1461, e l'«Istituto nazionale conserve alimentari (INCA)», istituito con regio decreto-legge 8 febbraio 1923, n. 501, convertito dalla legge 17 aprile 1925, n. 473, trasferendone compiti ed attribuzioni all'INRAN;

visto l'articolo 12 del decreto legge 6 luglio 2012, n. 95, convertito con modificazioni nella legge 8 agosto 2012, n. 135 che ha a sua volta soppresso l'INRAN, attribuendone le funzioni e i compiti ad esso già affidati al «Consiglio per la ricerca e la sperimentazione in agricoltura – C.R.A.», quelle nel settore delle sementi elette all'«Ente risi» e sopprimendo le funzioni precedentemente svolte dall'INCA;

visto l'articolo 1, comma 269, della legge 24 dicembre 2012, n. 228, che ha modificato il predetto articolo 12 del decreto-legge n. 95 del 2012, attribuendo al C.R.A. anche le competenze nel settore delle sementi elette;

visti i conti consuntivi dei suddetti enti, relativi agli esercizi 2010, 2011 e sino al 7 luglio 2012, nonché le annesse relazioni del Presidente e del Collegio dei revisori, trasmessi alla Corte in adempimento dell'articolo 4 della citata legge n. 259 del 1958;

esaminati gli atti;

udito il relatore, Consigliere Roberto Benedetti e, sulla sua proposta, discussa e deliberata la relazione con la quale la Corte, in base agli atti ed agli elementi acquisiti, riferisce alle Presidenze delle due Camere del Parlamento il risultato del controllo eseguito sulla gestione finanziaria dell'ente per gli esercizi 2010, 2011 e sino al 7 luglio 2012;

ritenuto che l'esame della gestione e della documentazione relativa agli esercizi 2010, 2011 e fino al 7 luglio 2012 ha evidenziato che:

1. l'esercizio finanziario 2010 si è chiuso: per l'INRAN con un disavanzo finanziario di euro 540.086; per l'ENSE con un disavanzo

finanziario di euro 2.366.042; per l'INCA con un avanzo finanziario di euro 166.201;

2. l'esercizio finanziario 2011 si è chiuso per l'INRAN con un avanzo finanziario di euro 1.565.650;

3. l'esercizio finanziario 2012 si è chiuso al 7 luglio con un disavanzo finanziario di competenza pari a euro 3.239.455;

4. il conto economico nel 2010 si è chiuso per l'INRAN con un disavanzo pari a euro 867.050, per l'ENSE con un disavanzo di euro 767.312; per l'INCA con un avanzo pari a euro 162.770;

5. il conto economico si è chiuso per l'INRAN con un avanzo pari a euro 2.616.326 nel 2011 e con un disavanzo pari a euro 4.882.232 nel 2012;

6. per l'INRAN il patrimonio netto espone un ammontare di euro 8.696.772 nel 2011 e di euro 3.848.611 nel 2012;

7. i residui attivi, così come risultano dall'allegato 3 al D.I. 18 marzo 2013, sono pari a euro 27.403.565 mentre quelli passivi sono pari a euro 24.596.774;

ritenuto che, assolto così ogni prescritto incombente, possa, a norma dell'articolo 7 della citata legge n. 259 del 1958, darsi corso alla comunicazione alle dette Presidenze, oltre che dei conti consuntivi – corredati delle relazioni degli organi amministrativi e di revisione – della relazione come innanzi deliberata, che alla presente si unisce perché ne faccia parte integrante;

PER QUESTI MOTIVI

comunica a norma dell'articolo 7 della legge n. 259 del 1958 – con le considerazioni di cui in parte motiva – alle Presidenze delle due Camere del Parlamento, insieme con i conti consuntivi per gli esercizi 2010, 2011 e sino al 7 luglio 2012 – corredati delle relazioni degli organi amministrativi e di revisione – dell'Istituto nazionale di ricerca per gli alimenti e la nutrizione, l'unita relazione con la quale la Corte riferisce il risultato del controllo eseguito sulla gestione finanziaria dell'Ente stesso.

ESTENSORE
Roberto Benedetti

PRESIDENTE *f.f.*
Bruno Bove

Depositata in Segreteria il 21 maggio 2014.

IL DIRIGENTE
(Dott. Roberto Zito)

RELAZIONE DELLA CORTE DEI CONTI

PAGINA BIANCA

RELAZIONE SUL RISULTATO DEL CONTROLLO ESEGUITO SULLA
GESTIONE FINANZIARIA DELL'ISTITUTO NAZIONALE DI RI-
CERCA PER GLI ALIMENTI E LA NUTRIZIONE (INRAN), PER GLI
ESERCIZI 2010, 2011 E SINO AL 7 LUGLIO 2012

S O M M A R I O

<i>Premessa</i>	<i>Pag.</i>	17
1. Assetto normativo e funzioni	»	18
1.1 L'assetto normativo	»	18
1.2 Le funzioni	»	19
2. Organi istituzionali	»	22
2.1 Il Presidente	»	23
2.2 Il Consiglio di amministrazione	»	23
2.3 Il Collegio dei revisori dei conti	»	24
2.4 Il Consiglio Scientifico	»	25
2.5 I compensi degli organi	»	25
3. Personale	»	27
3.1 Direttore generale	»	27
3.2 Personale delle altre qualifiche	»	28
3.3 Oneri per il personale	»	34
3.3.1 INRAN	»	34
3.3.2 ENSE	»	35
3.3.3 INCA	»	36
3.3.4 INRAN (esercizi 2011 e 2012)	»	37
4. Assetto organizzativo	»	38
5. Attività istituzionale	»	39
6. Risultati contabili della gestione	»	41
6.1 La gestione del bilancio	»	41
6.2 Entrate ed uscite	»	43
6.2.1 INRAN	»	43
6.2.2 ENSE	»	45
6.2.3 INCA	»	48
6.2.4 INRAN (esercizi 2011 e 2012)	»	50

7. La situazione amministrativa e la gestione dei residui	Pag.	52
7.1 INRAN	»	52
7.2 ENSE	»	52
7.3 INCA	»	53
7.4 INRAN (esercizi 2011 e 2012)	»	53
8. Il conto economico	»	56
8.1 INRAN	»	56
8.2 ENSE	»	57
8.3 INCA	»	58
8.4 INRAN (esercizi 2011 e 2012)	»	59
9. Lo stato patrimoniale	»	60
9.1 INRAN	»	60
9.2 ENSE	»	62
9.3 INCA	»	63
9.4 INRAN (esercizi 2011 e 2012)	»	64
9.5 Beni immobili trasferiti	»	65
10. Considerazioni conclusive	»	66

INDICE DELLE TABELLE

Tabella 1	INRAN Uscite per gli organi dell'ente
Tabella 2	INRAN Compensi al direttore generale
Tabella 3	INRAN Personale in servizio al 31/12/2010
Tabella 4	ENSE Personale in servizio al 31/12/2010
Tabella 5	INCA Personale in servizio al 31/12/2010
Tabella 6	INRAN Personale in servizio al 31/12/2011
Tabella 7	INRAN Personale in servizio al 31/12/2012
Tabella 8	INRAN Personale in servizio trasferito al C.R.A. (allegato 1 al D.I. 18 marzo 2013)
Tabella 9	INRAN Oneri per il personale (esercizi 2009/2010)
Tabella 10	ENSE Oneri per il personale (esercizi 2009/2010)
Tabella 11	INCA Oneri per il personale (esercizi 2009/2010)
Tabella 12	INRAN Oneri per il personale (esercizi 2011/2012)
Tabella 13	Rendiconti generali
Tabella 14	La gestione
Tabella 15	INRAN Andamento delle entrate (esercizi 2009/2010)
Tabella 16	INRAN Altre entrate
Tabella 17	INRAN Andamento delle uscite (esercizi 2009/2010)
Tabella 18	ENSE Entrate e uscite
Tabella 19	ENSE Andamento delle entrate
Tabella 20	ENSE Andamento delle uscite
Tabella 21	INCA Entrate e uscite
Tabella 22	INCA Andamento delle entrate
Tabella 23	INCA Andamento delle uscite
Tabella 24	INRAN Andamento delle entrate (esercizi 2011/2012)
Tabella 25	INRAN Andamento delle uscite (esercizi 2011/2012)
Tabella 26	INRAN Situazione amministrativa (esercizi 2009/2010)
Tabella 27	ENSE Situazione amministrativa
Tabella 28	INCA Situazione amministrativa
Tabella 29	INRAN Situazione amministrativa (esercizi 2011/2012)
Tabella 30	Totale residui ex INRAN al 7 luglio 2012
Tabella 31	INRAN Conto economico (esercizi 2009/2010)
Tabella 32	ENSE Conto Economico
Tabella 33	INCA Conto Economico
Tabella 34	INRAN Conto economico (esercizi 2011/2012)
Tabella 35	INRAN Stato patrimoniale (esercizi 2009/2010)
Tabella 36	ENSE Stato patrimoniale
Tabella 37	INCA Stato patrimoniale
Tabella 38	INRAN Stato patrimoniale (esercizi 2011/2012)

PAGINA BIANCA

Premessa

Con la presente relazione la Corte riferisce, a norma degli articoli 7 e 12 della legge 21 marzo 1958, n. 259, sul risultato del controllo eseguito sulla gestione dell'Istituto Nazionale di Ricerca per gli Alimenti e la Nutrizione – I.N.R.A.N. (già Istituto Nazionale della Nutrizione – I.N.N.), ente di diritto pubblico soggetto alla vigilanza del Ministero delle Politiche agricole, alimentari e forestali, relativa agli esercizi 2010, 2011 e sino al 7 luglio 2012¹ (data nella quale l'INRAN è stato soppresso ai sensi dell'art. 12 del decreto legge 6 luglio 2012, n. 95, convertito con modificazioni nella legge 8 agosto 2012, n. 135, a seguito del quale le funzioni e i compiti già affidati all'INRAN sono stati attribuiti al "Consiglio per la ricerca e la sperimentazione in agricoltura - C.R.A.", quelle nel settore delle sementi elette inizialmente all'"Ente risi" e successivamente allo stesso C.R.A. per effetto della modifica recata dall'art. 1, comma 269, della legge 24 dicembre 2012, n. 228, mentre le funzioni precedentemente svolte dall'Istituto Nazionale per le Conserve Alimentari - INCA sono state soppresse).

¹ Per la relazione precedente, concernente gli esercizi 2008 e 2009, cfr. Camera dei deputati, Atti parlamentari, XVI legislatura, Doc. XV, n. 310.

1 - Assetto normativo e funzioni

1.1. - L'assetto normativo

1.1.1. - Nel periodo considerato, il quadro normativo di specifico riferimento per lo svolgimento delle attività e per il funzionamento dell'Istituto Nazionale di Ricerca per gli Alimenti e la Nutrizione - I.N.R.A.N. non è sostanzialmente mutato rispetto alla precedente relazione e le norme di riferimento sono pertanto le seguenti:

- a) Decreto di riordino ed istitutivo (Decreto legislativo 29 ottobre 1999, n. 454, concernente *"Riorganizzazione del settore della ricerca in agricoltura, a norma dell'art. 11 della legge 15 marzo 1997, n. 59"*: articoli 11 e da 14 a 17), con la trasformazione del preesistente "Istituto nazionale della nutrizione" (di cui alla legge 6 marzo 1958, n. 199) in "Istituto nazionale di ricerca per gli alimenti e la nutrizione (INRAN)";
- b) Art. 14 della legge 6 luglio 2002, n. 137, concernente *"Delega per la riforma dell'organizzazione del Governo e della Presidenza del Consiglio dei ministri, nonché di enti pubblici"*, che ha aggiunto fra gli organi dell'INRAN il Consiglio scientifico quale organo di indirizzo, di coordinamento e di controllo delle attività di ricerca dell'Istituto;
- c) Lo Statuto (adottato ai sensi dell'art. 16 del d.lgs. n. 454/1999 in data 25 novembre 2003 ed approvato con decreto interministeriale 21 maggio 2004), poi modificato nell'art. 5, comma 1 (con delibera del Consiglio di amministrazione n. 6 del 5 febbraio 2009, adottata ai sensi dell'art. 4 sexiesdecies del d.l. n. 171/2008 ed approvata con decreto interministeriale 17 febbraio 2010);
- d) Il Regolamento di organizzazione e funzionamento (adottato ai sensi dell'art. 16 del d.lgs. n. 454/1999 in data 25 novembre 2003 ed approvato con decreto interministeriale n. 885 del 14 ottobre 2004);
- e) Il Regolamento di amministrazione e contabilità (adottato anch'esso ai sensi dell'art. 16 del d.lgs. n. 454/1999 con delibera del Consiglio di amministrazione n. 2 del 28 gennaio 2008 ed approvato con decreto interministeriale 17 febbraio 2009);
- f) Il Disciplinare della macrostruttura (adottato con delibera del Consiglio di Amministrazione n. 5 del 14 marzo 2008 e quindi integralmente sostituito da quello approvato con delibera del Consiglio di Amministrazione n. 2 del 5 febbraio 2009);

- g) L'art. 4 *sexiesdecies* del decreto legge 3 novembre 2008, n. 171, convertito, con modificazioni, nella legge 30 dicembre 2008, n. 205, che ha comportato una limitata modifica della composizione ed in particolare del procedimento di nomina del Consiglio di amministrazione (come esposto nel successivo capitolo).

1.1.2. – Il predetto quadro normativo è stato poi profondamente modificato a seguito delle nuove disposizioni recate in particolare da:

- a) Art. 7, comma 20, del decreto legge 31 maggio 2010, n. 78, convertito, con modificazioni, nella legge 30 luglio 2010, n. 122, che ha soppresso, fra l'altro, l'“Ente nazionale delle sementi elette (ENSE)”, istituito con decreto del Presidente della Repubblica 12 novembre 1955, n. 1461 e l'“Istituto nazionale conserve alimentari (INCA)”, istituito con regio decreto-legge 8 febbraio 1923, n. 501, convertito dalla legge 17 aprile 1925, n. 473, trasferendone compiti ed attribuzioni all'INRAN.
- b) Art. 12 del decreto legge 6 luglio 2012, n. 95, convertito con modificazioni nella legge 8 agosto 2012, n. 135 che ha soppresso l'INRAN, attribuendone le funzioni e i compiti già affidati al “Consiglio per la ricerca e la sperimentazione in agricoltura - C.R.A.”, quelle nel settore delle sementi elette all'“Ente risi” e sopprimendo le funzioni precedentemente svolte dall'INCA;
- c) Art. 1, c. 269, della legge del 24 dicembre 2012, n. 228 (legge di stabilità 2013) che ha modificato i commi 2 e 3 del D.L. n. 95/2012 ed abrogato il comma 5 (che poneva in mobilità il personale dell'ex INCA), attribuendo al C.R.A. le competenze dell'ex ENSE;
- d) Decreto interministeriale 18 marzo 2013 del Ministro delle Politiche agricole, alimentari e forestali, di concerto con il Ministro per la Pubblica amministrazione e la semplificazione e con il Ministro dell'Economia e delle finanze, previsto dall'art. 12, c. 3, del D.L. n. 95/2012, con il quale sono state individuate le risorse umane, strumentali e finanziarie trasferite al CRA.

1.2. – Le funzioni

Secondo l'art. 11, comma 4, della normativa istitutiva (d. lgs. n. 454/1999) l'INRAN “*svolge attività di ricerca, informazione e promozione nel campo degli alimenti e della nutrizione, ai fini della tutela del consumatore e del miglioramento qualitativo*”

delle produzioni agroalimentari. In particolare, l'Istituto promuove e sviluppa attività di ricerca sulla qualità, nonché sulla sicurezza degli alimenti in collaborazione con l'Istituto superiore della sanità, finalizzate alla certificazione, etichettatura nutrizionale e valorizzazione delle specificità dei prodotti nazionali, nonché allo sviluppo delle applicazioni biotecnologiche nel settore agroalimentare" (art. 11, comma 4, d. lgs. n. 454/1999).

Inoltre, l'Istituto "promuove sia l'educazione nutrizionale ed alimentare, anche mediante la preparazione e diffusione periodica di linee guida, di raccomandazioni nutrizionali e di tabelle di composizione degli alimenti, sia - per il raggiungimento delle proprie finalità - attività di ricerca in collaborazione con le università e altre istituzioni scientifiche, nazionali, comunitarie e internazionali, anche istituendo borse di studio" (art. 11, commi 5 e 6, d. lgs. n. 454/1999).

È anche compito dell'Ente predisporre, in coerenza con gli obiettivi del programma nazionale della ricerca (PNR) (art. 1, comma 2, del decreto legislativo 5 giugno 1998, n. 204), un piano triennale di attività, aggiornabile annualmente, con cui determina obiettivi, priorità e risorse, da sottoporre per l'approvazione al Ministero delle Politiche agricole, alimentari e forestali.

Le novità recate dal d.l. n. 78/2010 hanno poi comportato una modifica delle funzioni tradizionali, poiché l'INRAN è stato chiamato a svolgere anche i compiti e le attribuzioni in precedenza intestate all'ENSE ed all'INCA, avvalendosi delle relative strutture.

L'ENSE svolgeva attività di certificazione dei prodotti sementieri, analisi e controlli qualitativi delle piantine di ortaggi, esami tecnici in ambito vegetale, studi e ricerche; la sua sede centrale era in Milano.

L'INCA svolgeva attività di vigilanza presso gli stabilimenti, accertamenti merceologici, controlli qualitativi ed elaborazione dati in materia di conserve alimentari; la sua sede centrale era in Roma.

Per effetto della prevista incorporazione, l'attività di vigilanza sull'INCA, in precedenza svolta dal Ministero dello Sviluppo economico, è stata trasferita a quello delle Politiche agricole, alimentari e forestali con decorrenza 3 marzo 2011.

Il processo di incorporazione ha comportato alcune problematiche organizzative e funzionali. Ne è stato sintomatico il caso della vicenda dell'approvazione della delibera che stabiliva le tariffe per l'effettuazione dei controlli effettuati dall'ex INCA, approvata dal C.D.A. dell'INRAN, che ha dato vita ad un conflitto negativo di competenza, finché un intervento della Ragioneria generale dello Stato ha sbloccato l'impasse amministrativo, con l'adozione dell'approvazione da parte del Mipaaf.

Come già esposto, infine, a seguito della soppressione dell'INRAN le funzioni sopra elencate sono state attribuite al Consiglio per la ricerca e la sperimentazione in agricoltura - C.R.A. (anch'esso ente sottoposto alla vigilanza del Ministero delle Politiche agricole, alimentari e forestali), quelle nel settore delle sementi elette all'Ente risi prima e allo stesso C.R.A dopo e quelle già svolte dall'INCA definitivamente sopresse.

In sede di trasferimento al C.R.A. è stato disposto anche il passaggio dei beni immobili già di proprietà dell'INRAN e dell'ENSE.

2 - Organi istituzionali

Ai sensi dell'art. 14 del d.lgs. n. 454/1999 sono organi dell'Istituto:

- a) il Presidente;
- b) Il Consiglio di amministrazione;
- c) il Collegio dei revisori dei conti;

d) il Consiglio scientifico (organo successivamente aggiunto dall'art. 14 della legge 6 luglio 2002, n. 137).

I componenti degli organi durano in carica quattro anni e sono rinnovabili per una sola volta (art. 14, comma 5, del d.lgs. n. 454/1999 ed art. 3, comma 2, Statuto).

L'indennità di carica spettante al Presidente e gli emolumenti spettanti ai componenti del Consiglio di amministrazione, del Collegio dei revisori dei conti e del Consiglio scientifico sono determinati con decreto del Ministro delle Politiche agricole e forestali, di concerto con il Ministro dell'Economia e delle finanze (art. 14, comma 5, del d.lgs. n. 454/1999 ed art. 3, comma 2, Statuto).

2.1. - Il Presidente.

Il Presidente dell'INRAN è nominato secondo il procedimento previsto dall'art. 3 della legge 23 agosto 1988, n. 400 (decreto del Presidente della Repubblica emanato su proposta del Presidente del Consiglio dei ministri, previa deliberazione del Consiglio dei ministri, adottata su proposta del ministro competente, con acquisizione del parere delle competenti Commissioni parlamentari sulla deliberazione preliminare); viene scelto tra personalità di alta qualificazione scientifica nelle discipline oggetto delle attività di ricerca dell'Ente (art. 14, comma 2, del d.lgs. n. 454/1999, come modificato dall'art. 14, comma 1, lett. e) della legge n. 137/2002), ha la rappresentanza legale dell'Istituto, sovrintende al suo funzionamento e vigila sulla esecuzione delle deliberazioni del Consiglio di amministrazione.

Prima della scadenza del mandato dell'allora Presidente in carica (nominato con decreto del Presidente del Consiglio dei ministri 7 marzo 2007), il Ministro pro-tempore delle Politiche agricole, alimentari e forestali ha iniziato la procedura per la sua sostituzione, proponendo alla Presidenza del Consiglio la nuova nomina (nota n. 9622 del 27 ottobre 2009); il nuovo Ministro vigilante, nel frattempo subentrato, ha dapprima fatto sospendere la procedura parlamentare in corso (note n. 5 e n. 6 del 28

aprile 2010 inviate ai Presidenti dei due rami del Parlamento), ha poi revocato la precedente proposta (nota n. 18138 del 5 agosto 2010) ed ha, infine, proposto nel Consiglio dei ministri del 24 settembre 2010 la nomina del nuovo Presidente; quindi, a seguito delle dimissioni presentate in data 11 ottobre 2010 dal Presidente ancora in carica, ha sciolto il Consiglio di amministrazione dell'Ente, nominando un commissario straordinario coadiuvato da due sub commissari (nella persona di dirigenti del Ministero vigilante) con proprio decreto n. 22926 del 15 ottobre 2010. A sua volta il Consiglio dei ministri nella riunione del 5 novembre 2010 ha deliberato la nomina del nuovo Presidente, formalizzata con D.P.R. 19 novembre 2010, per la durata di un quadriennio. Su quest'ultima nomina, peraltro, non hanno espresso parere le competenti Commissioni parlamentari.

Il nuovo presidente si è quindi insediato in data 20 gennaio 2011 ed è rimasto in carica fino alla soppressione dell'ente.

2.2. - Il Consiglio di amministrazione

Nella sua iniziale formazione, il Consiglio di amministrazione era composto dal Presidente e da quattro membri, nominati con decreto del Ministro delle Politiche agricole e forestali, di cui due designati dalla Conferenza permanente per i rapporti tra lo Stato, le regioni e le province autonome di Trento e Bolzano (art. 14, comma 3, del d.lgs. n. 454/1999 ed art. 5, comma 1, Statuto): in totale cinque componenti, in carica per un quadriennio e rinnovabili per una sola volta.

L'art. 4 *sexiesdecies* del decreto legge 3 novembre 2008, n. 171, convertito, con modificazioni, nella legge 30 dicembre 2008, n. 205, ne ha poi modificato la composizione, mantenendo il numero complessivo di cinque, ma riducendo ad un solo componente (rispetto ai precedenti due) quello designato dalla Conferenza permanente per i rapporti tra lo Stato, le regioni e le province autonome di Trento e Bolzano.

Il Consiglio di amministrazione nominato con decreto ministeriale n. 8600 del 17 maggio 2007, si è insediato il 30 maggio 2007 e quindi il suo quadriennio sarebbe scaduto il 16 maggio 2011. Tuttavia, con decreto ministeriale in data 1° aprile 2010, il Ministro pro-tempore ha provveduto alla nomina di alcuni nuovi componenti del Consiglio, in applicazione della modifica prevista dal citato art. 4 *sexiesdecies* del d. l. n. 171/2008, subordinando l'efficacia di tali nomine al perfezionamento di quella del nuovo Presidente (proposto con nota n. 9622 del 27 ottobre 2009); poiché quest'ultima, come già ricordato,

non ha più avuto corso, anche il citato provvedimento non ha avuto seguito. Nel 2010 il Consiglio si è riunito tre volte.

Come già detto sopra, le dimissioni rassegnate dal Presidente l'11 ottobre 2010 hanno comportato la nomina di un commissario e di due sub commissari, con il conseguente scioglimento dell'organo collegiale di amministrazione.

Con decreto ministeriale n. 28794 in data 17 dicembre 2010 si è provveduto alla nomina del nuovo Consiglio di amministrazione per un quadriennio, nella composizione e secondo la procedura prevista dal già citato art. 4 sexiesdecies del decreto legge 3 novembre 2008, n. 171, convertito, con modificazioni, nella legge 30 dicembre 2008, n. 205, con contestuale cessazione della gestione commissariale.

Il nuovo Consiglio di amministrazione si è insediato nel febbraio 2011 ed è rimasto in carica fino alla soppressione dell'ente; si è riunito otto volte nel 2011 e tre volte nel 2012.

2.3. - Il Collegio dei revisori dei conti.

Il Collegio dei revisori dei conti è composto da tre membri effettivi e due supplenti nominati con decreto del Ministro delle politiche agricole e forestali; il Presidente e un membro supplente sono designati dal Ministro dell'Economia e delle finanze. I suoi componenti devono essere iscritti nel registro dei revisori contabili.

Il Collegio svolge il controllo sull'attività dell'Ente secondo le modalità e la disciplina prevista dalla normativa vigente (art. 14, comma 5, del d.lgs. n. 454/1999 ed art. 7, comma 2, dello Statuto).

Analogamente a quanto fatto per il Consiglio di amministrazione, anche per il Collegio dei revisori dei conti il Ministro pro-tempore ha provveduto, con proprio decreto in data 1° aprile 2010, alla nomina di due nuovi componenti effettivi e di un nuovo componente supplente, subordinandone l'efficacia alla designazione del Presidente del Collegio (nonché del secondo supplente), di competenza del Ministro dell'Economia e delle finanze. Anche in questo caso il provvedimento non ha avuto ulteriore corso. Il Collegio si è riunito cinque volte nel 2010.

Con decreto ministeriale in data 25 gennaio 2011 si è provveduto alla nomina del nuovo Collegio dei revisori dei conti per la durata di un quadriennio (durata poi limitata al luglio 2012 a seguito della soppressione dell'ente). Il Collegio si è riunito dieci volte nel 2011 e sei volte nel 2012.

2.4. - Il Consiglio Scientifico

Introdotta dall'art. 14 della legge n. 137/2002, il Consiglio Scientifico è composto dal Presidente dell'Istituto e da due membri, nominati con decreto del Ministro delle Politiche agricole e forestali, di cui uno designato dalla Conferenza permanente per i rapporti tra lo Stato, le regioni e le province autonome di Trento e Bolzano (art. 6, comma 1, Statuto).

Le sue funzioni sono stabilite dall'art. 6, comma 2 dello Statuto, che gli ha attribuito: a) compiti di indirizzo, coordinamento e controllo delle attività di ricerca dell'Ente; b) la redazione del piano triennale di attività dell'Ente (previsto dall'art. 11, comma 7, del d.lgs. n. 454/1999), con l'indicazione del conseguente fabbisogno di personale scientifico e tecnico; c) la redazione delle relazioni annuali sull'attività di ricerca svolta e sullo stato del piano triennale di attività dell'Ente.

Nel 2010 il Consiglio si è riunito due volte.

Il nuovo Consiglio scientifico è stato nominato con decreto del Ministro delle politiche agricole, alimentari e forestali n. 5422 del 21 marzo 2011 ed anch'esso ha concluso la sua operatività a seguito della soppressione dell'ente; si è riunito quattro volte nel 2011 e tre volte nel 2012.

2.5. - I compensi degli organi

Per lo svolgimento delle loro funzioni, ai componenti degli organi dell'Istituto spettano i compensi determinati con decreto del Ministro delle Politiche agricole, alimentari e forestali, di concerto con il Ministro dell'Economia e delle finanze (art. 14, comma 5, del d.lgs. n. 454/1999 ed art. 3 Statuto). I compensi sono stati determinati con decreto ministeriale n. 875 del 23 luglio 2004. I loro importi annui lordi (ridotti ai sensi dell'art. 1, comma 58, della legge n. 266/2005 e dell'art. 6, co.3, d.l. n. 78/2010 convertito con L. 30 luglio 2010, n. 122) sono i seguenti:

- Presidente: € 48.809;
- Componente Consiglio di amministrazione: € 9.761;
- Presidente del Collegio dei revisori dei conti: € 7.810;
- Componente effettivo Collegio revisori dei conti: € 6.508;
- Componente Consiglio scientifico (escluso Presidente): € 4.183.

In aggiunta ai compensi fissi, per ogni singola partecipazione alle sedute del Consiglio di amministrazione e del Collegio dei revisori dei conti è corrisposto un

gettone di presenza (attribuito anche al magistrato della Corte dei conti delegato al controllo) dell'importo lordo di € 92,70, con divieto di cumulo nell'eventualità di più sedute nella stessa giornata.

Nella seguente tabella sono riportate le spese impegnate per gli organi collegiali nel periodo 2009 - 2012.

Tab. 1

Uscite per gli organi dell'ente

Esercizi	2009	2010	2011	2012
Compensi ed indennità del Presidente	54.235	42.783	60.394	12.202
Compensi ai comp. il Consiglio di amm.	43.384	34.225	40.828	9.761
Compensi ai comp. il Collegio dei rev.ri	29.554	29.425	29.088	6.047
Gettoni di presenza	6.848	2.137	6.642	370
Ind. missione Organi dell'Ente	4.222	1.035	13.060	13.039
Compensi ai comp. del Consiglio Scient.	9.296	7.334	6.556	1.046
Compensi ai componenti O.I.V.			16.000	16.000
Totale	147.539	116.939	172.568	58.465

Nel 2010 le spese per organi collegiali registrano una diminuzione del 20,7%, rispetto all'esercizio precedente, mentre nel 2011 aumentano del 47,6%. In particolare la spesa per compensi al Presidente si riduce del 21,1% nel 2010 mentre aumenta del 41,2 % nel 2011. La spesa per compensi ai componenti il Consiglio di amministrazione diminuisce del 21,1% nel 2010 ed aumenta del 19,3% nel 2011.

La differente durata temporale dell'esercizio 2012 ha reso scarsamente significativa la comparazione con i dati relativi agli anni precedenti.

3 – Personale

3.1. - Direttore generale

1.1. - Il Direttore generale dell'Istituto è nominato dal Consiglio di amministrazione su proposta del Presidente tra esperti di elevata qualificazione professionale in campo scientifico, amministrativo o aziendale (art. 14, comma 6, del d.lgs. n. 454/1999 e art. 8, comma 1, Statuto). Il suo rapporto di lavoro è regolato con contratto di diritto privato di durata massima quadriennale, rinnovabile una sola volta. Se dipendente pubblico è collocato nella posizione prevista dall'ordinamento di appartenenza o, in mancanza, da quella prevista dalla vigente normativa in materia; se ricercatore o professore universitario è collocato in aspettativa senza assegni (art. 14, comma 6, del d.lgs. n. 454/1999).

Egli è il responsabile della gestione dell'Ente, nonché dell'attuazione delle deliberazioni del Consiglio di Amministrazione e di quelle del Presidente, esercitando a tal fine ogni potere e funzione conferitigli dalla legge, dai regolamenti, dal Consiglio di amministrazione e dal Presidente (art. 8, comma 2, Statuto). Partecipa, con funzioni consultive, alle riunioni del Consiglio di amministrazione (art. 8, comma 3, Statuto) e conferisce e revoca gli incarichi di direzione delle strutture nelle quali si articolerà l'Istituto secondo le procedure previste dal Regolamento di organizzazione e funzionamento dell'Ente (Art. 8, comma 4, Statuto).

Il Direttore generale è stato nominato con delibera del Consiglio di amministrazione n. 14 del 26 novembre 2009 per un periodo di quattro anni, rinnovabile.

Successivamente con Decreto interministeriale del 21 gennaio 2010 è stato attribuito al Direttore generale il seguente trattamento economico:

Tab. 2

Stipendio tabellare	Retribuzione di posizione parte fissa	Retribuzione di posizione parte variabile	Retribuzione di risultato	Totale
€ 51.329	€ 33.633	€ 59.573	€ 55.000	€ 199.536

La retribuzione di risultato (€ 55.000 annui lordi) è subordinata alla verifica e alla valutazione dei risultati raggiunti.

A seguito della soppressione dell'ente, il Direttore generale in carica è stato delegato *ope legis* (art. 12, comma 6, del D.L. n. 95/2012) allo svolgimento delle

attività di ordinaria amministrazione, ivi comprese le operazioni di pagamento e riscossione a valere sui conti correnti già intestati all'ente soppresso, rimasti aperti fino all'emanazione dei decreti attuativi del trasferimento delle funzioni al C.R.A.

3.2. - Personale

Nei prospetti che seguono sono indicati la dotazione organica ed il personale in servizio nei singoli esercizi esaminati.

Personale dell'Istituto Nazionale di Ricerca per gli Alimenti e la Nutrizione al

31/12/2010

Tab. 3

Livello Prof.	Profilo	Dotazione Organica	Personale in servizio	Posti vacanti	Personale a contratto a tempo determinato (art. 20 CCNL 21/2/02)	Assegni di ricerca
I	Dirig. Ricerca	5	4	1		
	Dirig. Tecnologo	1	1	0		
II	Primo Ricercatore	15	13	2		
	Primo Tecnologo	2	3	-1		
	Dirigente Amministrativo	2	2	0		
III	Ricercatore	23	26	-3	5	3
	Tecnologo	9	5	4	1	
IV	Collab. Tecn. E.R.	10	12	-2		
	Funz. di Amm.ne	5	5	0		
V	Collab. Tecn. E.R.	14	8	6		
	Funz. di Amm.ne	2	1	1		
	Coll. di Amm.ne	3	5	-2		
VI	Collab. Tecn. E.R.	14	11	3	3	
	Operat. Tecnico	4	6	-2		
	Coll. di Amm.ne	5	5	0		
VII	Operat. Tecnico	6	6	0		
	Operat. di Amm.	5	6	-1		
	Coll. di Amm.ne	4	1	3		
VIII	Aus. Tecn.*	2	----	2		
	Operat. Tecnico	8	----	8		
	Operat. di Amm.	7	2	5		
IX**	Aus. Tecn.	3	----	3		
	Operat. di Amm.	4	----	4		
	Aus. di Amm.ne	----	----	----		
	Totali	153	122	31	9	3

Una successiva rideterminazione della pianta organica, già deliberata dal Consiglio di amministrazione nella riunione del 29 aprile 2010, non ha avuto corso in relazione alla prevista incorporazione nell'INRAN dei due enti soppressi (ENSE e INCA).

Personale dell'Ente Nazionale delle Sementi Elette al 31/12/2010

Tab. 4

Livello Prof.	Profilo	Dotazione Organica	Personale in servizio	Posti vacanti	Personale a contratto a tempo determinato (art. 20 CCNL 21/2/02)	Assegni di ricerca
I	Dirig. Ricerca	2	2			
	Dirig. Tecnologo	0	0			
II	Primo Ricercatore	9	9			
	Primo Tecnologo	0	0			
	Dirigente Amministrativo	2	1			
III	Ricercatore	17	13		5*	12
	Tecnologo	0	0			
IV	Collab. Tecn. E.R.	11	8			
	Funz. di Amm.ne	1	0			
V	Collab. Tecn. E.R.	7	6			
	Funz. di Amm.ne	1	2			
	Coll. di Amm.ne	1	1			
VI	Collab. Tecn. E.R.	6	7		23*	
	Operat. Tecnico	9	9			
	Coll. di Amm.ne	3	2			
VII	Operat. Tecnico	14	12			
	Operat. di Amm.	4	4			
	Coll. di Amm.ne	1	0		1*	
VIII	Aus. Tecn.	0	0			
	Operat. Tecnico	10	10		2	
	Operat. di Amm.	1	1			
IX	Aus. Tecn.	0	0			
	Operat. di Amm.	0	0			
	Aus. di Amm.ne	0	0			
	Totale ccnl ricerca	29	17			
	Lavoratori agricoli	3	3		3	
	Totali	102	90		35	12

N.B.: *COLL. TECN. E.R. n. 6 unità finanziate da oneri a carico di terzi.

* RICERCATORI n. 5 unità finanziate da oneri a carico di terzi.

* COLL. DI AMM.ZIONE n. 1 unità finanziata da oneri a carico di terzi.

Personale dell'INCA al 31/12/2010**Tab. 5**

Dirigente	1
Area C	11
Area B	4
Totale	16

**Personale dell'Istituto Nazionale di Ricerca per gli Alimenti e la Nutrizione al
31/12/2011***

Tab. 6

Livello Prof.	Profilo	Dotazione Organica	Personale in servizio	Posti vacanti	Personale a contratto a tempo determinato (art. 20 CCNL 21/2/02)**
I	Dirig. Ricerca	7	6	1	
	Dirig. Tecnologo	1	1	0	
II	Primo Ricercatore	23	21	2	
	Primo Tecnologo	3	3	0	
	Dirigente Amministrativo	4	3	1	
III	Ricercatore	46	39	7	12
	Tecnologo	6	5	1	1
IV	Collab. Tecn. E.R.	24	19	5	
	Funz. Di Amm.ne	5	4	1	
V	Collab. Tecn. E.R.	13	13	0	
	Funz. Di Amm.ne	4	3	1	
	Coll. Di Amm.ne	7	6	1	
VI	Collab. Tecn. E.R.	24	18	6	33
	Operat. Tecnico	15	12	3	
	Coll. Di Amm.ne	7	7	0	
VII	Operat. Tecnico	19	18	1	
	Operat. di Amm.	10	10	0	
	Coll. di Amm.ne	6	1	5	4
VIII	Aus. Tecn.	0			
	Operat. Tecnico	10	10	0	5
	Operat. di Amm.	3	3	0	
Ex art. 51 DPR411/76	Operai agricoli specializzati super	3	3	0	
	Operai agricoli qualificati	0	0	0	
Totali		240	205	35	55

*La dotazione organica al 31/12/2011 è stata definita con delibera del Consiglio di amministrazione n. 15 del 14/12/2011 a seguito dell'accorpamento dell'ENSE all'INRAN. Per INCA è stato approvato decreto interministeriale.

Personale dell'Istituto Nazionale di Ricerca per gli Alimenti e la Nutrizione al**31/12/2012*****Tab. 7**

Livello Prof.	Profilo	Dotazione Organica	Personale in servizio
I	Dirig. Ricerca	7	6
	Dirig. Tecnologo	1	1
II	Primo Ricercatore	23	20
	Primo Tecnologo	3	3
	Dirigente Amministrativo	5	4
III	Ricercatore	46	38
	Tecnologo	6	5
IV	Collab. Tecn. E.R.	27	22
	Direttore Div. Es.	1	1
	Funz. di Amm.ne	6	5
V	Collab. Tecn. E.R.	14	15
	Funz. di Amm.ne	5	4
	Coll. di Amm.ne	7	6
VI	Collab. Tecn. E.R.	29	22
	Operat. Tecnico	15	12
	Coll. di Amm.ne	7	7
VII	Operat. Tecnico	19	18
	Operat. di Amm.	10	10
	Coll. di Amm.ne	8	2
VIII	Aus. Tecn.	0	
	Operat. Tecnico	10	10
	Operat. di Amm.	5	5
Ex art. 51 DPR411/76	Operai agricoli specializzati super	3	3
	Operai agricoli qualificati	0	0
	Totali	257	219

*Così come definita con delibera del Consiglio di amministrazione n. 15 del 14/12/2011 (a seguito dell'accorpamento dell'ENSE all'INRAN) alla quale sono stati aggiunti i dipendenti ex INCA inquadrati ai sensi del D.I. del 4/07/2012.

Con il citato Decreto interministeriale 18 marzo 2013 del Ministro delle Politiche agricole, alimentari e forestali, di concerto con il Ministro per la Pubblica amministrazione e la semplificazione e con il Ministro dell'Economia e delle finanze, previsto dall'art. 12, c. 3, del D.L. n. 95/2012, le risorse umane trasferite al C.R.A. sono state individuate secondo la seguente tabella.

**Personale dell'Istituto Nazionale di Ricerca per gli Alimenti e la Nutrizione
trasferito al C.R.A. (allegato 1 al D.I. 18 marzo 2013)**

Tab. 8

Livello Prof.	Profilo	Dotazione Organica	Personale in servizio
I	Dirig. Ricerca	7	6
	Dirig. Tecnologo	1	1
II	Primo Ricercatore	24	20
	Primo Tecnologo	2	3
	Dirigente Amministrativo	5	4
III	Ricercatore	40	38
	Tecnologo	9	5
IV	Collab. Tecn. E.R.	24	22
	Direttore Div. Es.	1	1
	Funz. di Amm.ne	7	5
V	Collab. Tecn. E.R.	22	15
	Funz. di Amm.ne	4	4
	Coll. di Amm.ne	4	6
VI	Collab. Tecn. E.R.	24	22
	Operat. Tecnico	13	12
	Coll. di Amm.ne	8	7
VII	Operat. Tecnico	20	18
	Operat. di Amm.	9	10
	Coll. di Amm.ne	6	2
VIII	Aus. Tecn.	2	--
	Operat. Tecnico	18	10
	Operat. di Amm.	10	5
IX	Aus. Tecn.	3	--
	Operat. di Amm.	4	--
Lavor. agricoli	Operai agricoli specializzati super	3	3
	Totali	270	219

3.3. - *Oneri per il personale*3.3.1. *INRAN*

Nella tabella che segue sono esposti gli oneri per il personale, sostenuti dall'Ente nel 2010, raffrontati con quelli del 2009.

Oneri per il personale INRAN (esercizi 2009/2010)**Tab. 9**

	2009	2010	Diff. 09/10
Fondo rinnovi contrattuali/Aggiornamento profess./spese mensa	171.950	176.127	2,4
Stipendi ed altri assegni fissi	3.959.485	4.241.485	7,1
Indennità di rischio	2.895	1.193	-58,8
Fondo di miglioramento dell'efficienza	638.104	765.834	20,0
Missioni all'interno	37.395	43.735	17,0
Missioni all'estero	82.891	62.966	-24,0
Contributi previdenziali ed assistenziali	1.454.987	1.654.390	13,7
INAIL	30.070	40.325	34,1
Iniziative ed interventi per il benessere del personale	36.500	38.782	6,3
Stipendi per il personale a contratto a tempo indet. (custodi e portieri)	15.746	13.920	-11,6
Indennità art. 22 DPR 171/91	44.630	45.832	2,7
Arretrati stipendiali	493.212	3.582	-99,3
Stipendi per contratti a tempo det. e collab. coord. cont.	2.109.532	2.259.776	7,1
Dottorati di ricerca e assegni di ricerca	126.731	56.091	-55,7
IRAP	599.984	588.593	-1,9
Indennità previste dal CCNL marzo 1998 e febbraio 2002	236.000	252.305	6,9
TOTALE CAT. II	10.040.112	10.244.936	2,0
ACCANTONAMENTO TFR - polizza INA	162.352	163.803	0,9
TOTALE GENERALE	10.202.464	10.408.739	2,0

Nell'esercizio 2010 le spese per il personale aumentano del 2%. In particolare la voce relativa agli stipendi ed altri assegni fissi cresce del 7,1%, quella per le missioni all'interno del 17%, quella relativa alla contribuzione Inail del 34,1% e quella concernente i contratti di collaborazione coordinata e continuativa del 7,1%. Risulta invece diminuita la spesa per il personale con contratto a tempo indeterminato (-11,6%) e per i dottorati ed assegni di ricerca (-55,7%).

3.3.2. ENSE

Oneri per il personale ENSE

Tab. 10

	2009	2010	Diff. % 09/10
Stipendi ai ricercatori	1.138.493	1.109.534	-2,5%
Stipendi al personale tecnico e amministrativo	1.817.574	1.640.536	-9,7%
Stipendi al personale assunto con finanziamento di terzi	343.447	696.670	102,8%
Stipendi al direttore generale	132.236	131.047	-0,9%
Stipendi e compensi accessori ai dirigenti	164.246	199.244	21,3%
Fondo per rinnovi contrattuali	0	0	
Salari al personale agricolo	198.526	204.714	3,1%
Compensi accessori al personale tecnico e amministrativo	385.148	381.152	-1,0%
Compensi accessori ai ricercatori	76.341	70.167	-8,1%
Compensi accessori al personale agricolo	3.454	3.666	6,1%
Rimborsi per missioni nazionali	265.220	214.953	-19,0%
Diari e rimborsi per missioni all'estero	34.383	31.779	-7,6%
Oneri derivanti dall'applicazione di disp. normative e contrattuali	48.268	45.063	-6,6%
Oneri previdenziali e assicurativi a carico dell'ente	985.595	978.184	-0,8%
Assegni per il nucleo familiare	20.956	18.243	-12,9%
Iniziative e corsi per la formazione del personale	35.688	34.503	-3,3%
Contributi e oneri agricoli	69.995	75.000	7,2%
Spese per il servizio sostitutivo di mensa	119.149	116.158	-2,5%
Oneri di natura assistenziale e sociale	36.185	31.563	-12,8%
Totale	5.874.904	5.982.176	1,8%
ACCANTONAMENTO TFR - polizza INA	638.102	491.746	-22,9%
TOTALE GENERALE	6.513.006	6.473.922	-0,6%

Nella tabella precedente sono indicati gli oneri per il personale relativi al settore sementiero per gli anni 2009 e 2010. Il costo totale per il personale risulta diminuito dello 0,6%. In particolare si segnala un aumento del 102,8% della spesa per il personale assunto con finanziamento di terzi. Si segnala altresì che gli stipendi al personale tecnico e amministrativo risultano diminuiti del 9,7%, quelli ai ricercatori del 2,5%. Registra un aumento del 21,3% la voce per stipendi e compensi accessori ai dirigenti.

3.3.3. INCA

Nell'esercizio 2010 gli oneri per il personale dell'ex INCA diminuiscono del 10%. In particolare registrano una flessione consistente sia la spesa per missioni (-81%) sia gli accantonamenti per il T.F.R. (-31,5%). In lieve aumento (+1,4%) risulta la voce straordinari e indennità.

Oneri per il personale INCA

Tab. 11

	2009	2010	Var.%
A			
Stipendi	524.682	500.100	-4,7%
Straordinari e indennità	215.966	219.078	1,4%
Spese missioni per l'interno	32.785	6.122	-81,3%
Oneri prev. e ass.li	198.298	162.219	-18,2%
Corsi per il personale	1.250		-100,0%
Indennità al personale			
Altri oneri	6.924	6.604	-4,6%
Totale A	979.905	894.123	-8,8%
B			
Accantonamenti TFR	74.237	50.838	-31,5%
TOTALE GENERALE (A+B)	1.054.142	944.961	-10,4%

3.3.4. INRAN (esercizi 2011 e 2012)

Oneri per il personale INRAN (esercizi 2011/2012)

Tab. 12

	2011	2012*
Fondo rinnovi contrattuali/Aggiornamento profess./spese mensa (*)		
Stipendi ed altri assegni fissi	7.123.971	3.487.710
Indennità di rischio	5.174	1.692
Fondo di miglioramento dell'efficienza	1.460.818	835.087
Missioni all'interno	284.873	196.543
Missioni all'estero	96.553	36.635
Contributi previdenziali ed assistenziali	2.543.317	1.041.048
INAIL	57.052	79.996
Iniziative ed interventi per il benessere del personale (*)	115.750	0
Stipendi per il personale a contratto a tempo indet. (custodi e portieri)	14.043	6.457
Indennità art. 22 DPR 171/91	127.636	97.214
Arretrati stipendiali	221.022	0
Stipendi per contratti a tempo det. e collab. coord. cont.	4.250.000	3.335.959
Dottorati di ricerca e assegni di ricerca	19.253	0
Indennità previste dal CCNL marzo 1998 e febbraio 2002	423.668	214.908
Aggiornamento e formazione del personale	27.379	32.473
Servizio sociale mensa	374.334	211.372
Salari al personale agricolo	254.000	211.135
Compensi accessori al personale agricolo	4.399	1.732
Altri oneri personale ex ENSE	0	17.025
Contributi e oneri agricoli	33.842	11.015
TOTALE CAT. II	17.437.084	9.818.001
ACCANTONAMENTO TFR - polizza INA	613.500	317.492
TOTALE GENERALE	18.050.584	10.135.493

*Per l'anno 2012 la categoria II spese per il personale è suddivisa tra UPB 1 attività di ricerca e UPB 2 attività sementiera

Nell'anno 2011 gli oneri per il personale sono pari a € 18.050.584, di cui € 7.123.971 per stipendi ed altri assegni fissi. Nel 2012 sono pari a € 10.135.493, di cui € 3.487.710 per stipendi e altri assegni fissi. Anche in questo caso la diversa durata temporale dei due esercizi rende poco significativa la comparazione.

4 - Assetto organizzativo

Al momento della sua soppressione, l'assetto organizzativo dell'INRAN era quello risultante dal Regolamento di organizzazione e funzionamento (approvato con decreto interministeriale n. 885 del 14 ottobre 2004) e dal "Disciplinare della macrostruttura", approvato con delibera del Consiglio di amministrazione n. 5 del 14 marzo 2008 e poi integralmente sostituito con quello approvato con la delibera consiliare n. 2 del 5 febbraio 2009. Il disciplinare è lo strumento previsto dall'art. 1, comma 5, del Regolamento di organizzazione e funzionamento dell'Ente, che ne affida l'approvazione al Consiglio di amministrazione, su proposta del Presidente, sentiti il Direttore generale e le organizzazioni sindacali.

In base ad esso, la macrostruttura dell'Istituto è stata articolata in due grandi aree:

- 1) Area strategica, facente capo al Presidente, nella quale si configura il raccordo fra la funzione di programmazione scientifica della ricerca e quella di programmazione generale delle attività, propria del Consiglio di amministrazione;
- 2) Area gestionale, facente capo al Direttore generale, nella quale si configura la gestione operativa e amministrativa dell'Ente.

Un Comitato direttivo ha svolto funzioni consultive nell'ambito del coordinamento delle attività fra Consigli di area, Consiglio scientifico e Comitato scientifico.

Il settore scientifico dell'Ente è stato articolato in tre aree scientifiche e tecnologiche:

- 1) Scienze degli alimenti;
- 2) Scienze della nutrizione;
- 3) Scienze applicate all'alimentazione.

Ogni area scientifica e tecnologica è stata gestita da un Consiglio di area, formato dai direttori dei programmi e dai responsabili dei progetti speciali afferenti alla specifica area. Il Consiglio di area ha eletto al proprio interno un coordinatore, che fa parte del Comitato direttivo.

Il nuovo assetto ha sostituito il precedente, risalente al 1963.

5 - Attività istituzionale

Ai sensi dell'art. 11, comma 7, del d.lgs. n. 454/1999, l'INRAN provvede a predisporre un piano triennale di attività, aggiornabile annualmente, in coerenza con gli obiettivi prefissati dal Programma nazionale di ricerca (P.N.R.), nel quale determina obiettivi, priorità e risorse destinate; il "Piano" è trasmesso al Ministero vigilante, per l'approvazione, sentita la Conferenza permanente per i rapporti tra lo Stato, le regioni e le province autonome di Trento e Bolzano.

L'attività di ricerca, svolta sulla base del "Piano triennale", è, poi, dettagliatamente descritta nell'annuale "Relazione consuntiva di attività" dell'Ente, che viene trasmessa alle Commissioni parlamentari per l'Agricoltura ai sensi dell'art. 1, commi 40 e 41, della legge n. 549/1995 e che illustra, in maniera puntuale, i progetti di ricerca realizzati o realizzandi, relativi all'anno di riferimento, con la descrizione, per ciascun progetto, delle modalità di svolgimento delle attività, della consistenza delle risorse umane applicate, indicate in termini di mesi/uomo, dei soggetti esterni partecipanti, degli specifici obiettivi prefissati, delle tematiche di ricerca e della relativa area scientifica.

In base a tale documento, l'attività di ricerca svolta dall'Istituto durante l'anno 2010 può essere così riassunta: 68 progetti di ricerca, di cui 16 europei e 9 internazionali; 135 lavori pubblicati su riviste nazionali ed internazionali; 160 relazioni e comunicazioni a convegni scientifici nazionali ed internazionali; partecipazione a 115 gruppi di lavoro nazionali ed internazionali.

Nel 2010 l'Istituto ha, inoltre, partecipato e/o si è fatto promotore di diverse iniziative a livello nazionale ed internazionale, quali: 1) condivisione (con Federalimentare, ENEA e Università di Bologna) della Presidenza della Piattaforma Tecnologica "Food for Life"; 2) condivisione (con Università di Bologna come coordinatore, ASSALZOO, Barilla e Parco Tecnologico Padano) della Presidenza della Piattaforma Tecnologica "Plant for the future"; 3) partecipazione all'EFSA (European Food Safety Authority) in rappresentanza dell'Italia nella costituzione dell'Osservatorio sui consumi alimentari europei; 4) organizzazione del convegno annuale di una società scientifica europea; 5) Partecipazione alla Piattaforma Tecnologica Italiana in Agricoltura Biologica – PTBio Italia; 6) partecipazione all'AEP (European Association for Grain Legume Research); partecipazione ai gruppi di lavoro per la revisione dei livelli raccomandati per la popolazione italiana (LARN); attività di refertaggio per riviste nazionali ed internazionali; 7) consulenze a organismi internazionali (WHO; UNICEF; FAO) in qualità di esperti nel campo della nutrizione umana;

Nell'ambito dei rapporti con le istituzioni universitarie e di alta formazione è inoltre proseguita l'attività di formazione e aggiornamento svolta da ricercatori dell'Ente, con la loro partecipazione a Scuole di specializzazione e seminari didattici.

Altre attività sono riferite ai compiti istituzionali dell'Ente in qualità di struttura che svolge per incarico del MiPAAF consulenze tecnico-scientifiche come pareri tecnici e studi tecnico-scientifici, anche per altri Enti pubblici e privati, e analisi di revisione.

Nel 2010 l'INRAN ha ulteriormente implementato le attività di informazione nutrizionale, educazione alimentare e tutela del consumatore, realizzando numerose iniziative, a larga o larghissima diffusione, destinate soprattutto alla popolazione generale ed agli studenti (scuole e Università).

Particolare rilievo ha continuato ad avere il raccordo con il mondo della produzione, allo scopo di creare sinergie per una pianificazione delle attività di ricerca coerente con le esigenze di innovazione e sviluppo del sistema produttivo ed orientata prioritariamente alla tutela del consumatore.

In questa strategia si collocano gli accordi-quadro a tutt'oggi in essere. Tali accordi-quadro, secondo quanto chiarito nella menzionata relazione «sono incentrati sulla cooperazione allo sviluppo e collaborazione tecnico-scientifica finalizzate allo studio, alla ricerca, alla informazione e alla promozione, alla tutela ed alla valorizzazione delle produzioni agro-zootecniche e delle attività artigianali, industriali e commerciali ad esse connesse, nel più ampio ambito della tutela del consumatore».

Nel 2011 e 2012 sono stati avviati o proseguiti 16 programmi di ricerca articolati in numerosi progetti, molti dei quali in collaborazione con università e organismi internazionali. È continuata nel settore sementiero l'attività di analisi, di controllo e di certificazione delle sementi, di iscrizione ai registri Nazionali delle varietà, di organizzazione di corsi di formazione per tecnici delle ditte sementiere, di partecipazione a riunioni internazionali di standardizzazione sulle sementi.

6 – Risultati contabili della gestione**6.1. – La gestione del bilancio**

I rendiconti 2010 dell'INRAN e dell'INRAN – sede di Milano - attività settore sementiero (ex ENSE) sono stati deliberati il 28 luglio 2011, previo parere favorevole del collegio dei revisori espresso in data 27 luglio 2011.

Il rendiconto del soppresso INCA al 31 maggio 2010 è stato deliberato ai sensi dell'art. 2 D.I. 8/2/ 2011 dal Direttore generale il 9 maggio 2011, previo parere favorevole del collegio dei revisori espresso in pari data.

In data 23 aprile 2012 è stato predisposto il rendiconto del soppresso INCA al 31/12/2011, previo accertamento della regolarità delle scritture contabili da parte del collegio dei revisori del 20 aprile 2012.

I rendiconti per l'INRAN relativi agli esercizi 2011 e al 7 luglio 2012 sono stati deliberati l'11 ottobre 2012.

I tempi normativi per la loro deliberazione non sono stati in genere rispettati.

Tab. 13

Anno	Rendiconto generale	Delibere	Parere MEF	Approvazione MIPAAF
2010	INRAN e ENSE	n. 9 e 10 del 28/07/2011	17/10/2011	7/11/2011
31/05/2010	INCA	D.G. 09/05/2011	3/06/2011	24/06/2011
31/12/2010	INCA	D.G. 23/04/2012	10/05/2012	
2011	INRAN	n. 8 dell'11/10/2012	26/11/2012	11/01/2013
7/07/2012	INRAN	n. 9 dell'11/10/2012	30/11/2012	11/01/2013

La tabelle che seguono riassumono l'andamento della gestione finanziaria ed economica complessiva nel periodo 2009-2012.

Tab. 14

Gestione dell'INRAN (2009-2010)

Esercizi	2009	2010	%
Entrate	31.529.724	37.277.218	18,2%
Uscite	35.030.169	37.817.305	8,0%
Avanzo/Disavanzo finanziario di competenza	-3.500.445	-540.086	-84,6%
Avanzo di amministrazione	2.932.572	2.611.614	-10,9%
Avanzo/Disavanzo economico	-4.886.890	-867.050	-82,3%
Patrimonio netto	12.074.371	11.207.320	-7,2%

Gestione dell'ENSE (2009-2010)

Esercizi	2009	2010	%
Entrate	14.479.332	14.338.802	-1,0%
Uscite	14.815.591	16.704.844	12,8%
Avanzo/Disavanzo finanziario di competenza	-336.259	-2.366.042	603,6%
Avanzo di amministrazione	3.362.170	1.246.113	-62,9%
Avanzo/Disavanzo economico	-434.438	-767.312	76,6%
Patrimonio netto	654.277	-113.036	-117,3%

Gestione dell'INCA (2009-2010)

Esercizi	2009	2010	%
Entrate	1.725.659	2.695.371	56,2%
Uscite	2.055.786	2.529.170	23,0%
Avanzo/Disavanzo finanziario di competenza	-330.127	166.201	-150,3%
Avanzo di amministrazione	479.795	650.258	35,5%
Avanzo/ Disavanzo economico	-408.880	162.770	-139,8%
Patrimonio netto	644.519	807.288	25,3%

Gestione dell'INRAN (2011-2012 - AL 7 LUGLIO)

Esercizi	2011	2012 (AL 7 LUGLIO)
Entrate	62.201.584	28.862.297
Uscite	60.635.934	32.101.752
Avanzo/Disavanzo finanziario di competenza	1.565.650	-3.239.455
Avanzo di amministrazione	2.309.456	-929.999
Avanzo/ Disavanzo economico	2.616.326	-4.882.232
Patrimonio netto	8.696.772	3.848.611

6.2. – Entrate ed uscite

6.2.1. INRAN

Tra le entrate correnti, costituenti il 39% delle entrate complessive, risultano preponderanti quelle derivanti da trasferimenti statali, che registrano nell'esercizio 2010 una diminuzione del 24,8%.

Andamento delle entrate INRAN (esercizi 2009-2010)

Tab. 15

Esercizi	2009	2010	Diff. 09/10 %	Incid. %
Titolo I - Entrate correnti, di cui	15.006.415	14.547.133	-3,1%	39,0%
per trasferimenti	14.020.330	10.541.805	-24,8%	28,3%
per altre entrate	986.084	4.005.328	306,2%	10,7%
Titolo II- Entrate in conto capitale	13.680.340	19.069.960	39,4%	51,2%
Titolo 1+Titolo 2	28.686.755	33.617.093	17,2%	90,2%
Titolo III E. per partite di giro	2.842.969	3.660.125	28,7%	9,8%
Totale entrate	31.529.724	37.277.218	18,2%	100,0%

Le entrate in conto capitale sono costituite per € 19.021.630 da anticipazioni di tesoreria.

Le entrate correnti diverse dai trasferimenti, indicate in tabella come "altre entrate" aumentano considerevolmente a causa della voce "recuperi e rimborsi".

Risultano invece diminuiti, come si evince dal prospetto che segue, sia i proventi derivanti dagli incarichi di studio sia quelli derivanti da convenzioni internazionali e contributi U.E.

Tab. 16

Esercizi	2009	2010
Incarichi di studio	264.422	218.384
Recuperi e rimborsi	44.974	3.459.538
Convenzioni internazionali e contributi U.E. per vari progetti	676.302	128.454
Altre	386	198.952
Totale "Altre entrate"	986.085	4.005.328

Tra le spese, l'incidenza maggiore è dovuta all'estinzione delle anticipazioni di tesoreria (circa la metà delle spese totali), seguiti dagli oneri per il personale (un altro terzo circa del totale) e dalle spese per acquisto di beni e servizi.

Andamento delle uscite INRAN (2009-2010)

Tab. 17

Esercizi	2009	2010	Diff. % 09/10	Incidenza
Titolo I - SPESE CORRENTI				
Organi dell'ente	147.539	116.938	-20,7	0,3%
Oneri per il personale	10.040.112	10.244.934	2	27,1%
Acquisti beni e servizi	4.777.305	2.492.821	-47,8	6,6%
Trasferimenti passivi	1.734.384	0	-100	0,0%
Oneri finanziari	174.290	150.055	-13,9	0,4%
Oneri tributari	44.667	47.261	5,8	0,1%
Restituzioni e rimborsi	176.879	66.920	62,2	0,2%
Totale Titolo I	17.095.176	13.118.929	23,3	34,7%
Titolo II - SPESE IN C/CAPITALE				
Acquisizione beni di uso durevole e	8.554	2.501	-70,8	0,0%
Immobilizzazioni tecniche	1.196.251	1.622.556	35,6	4,3%
Polizza coll. INA garanzia fondo	162.352	163.803	0,9	0,4%
Estinzione anticipazioni tesoreria	13.282.372	19.021.630	43,2	50,3%
Indennità anzianità pers. cess. servizio	442.495	227.760	-48,5	0,6%
Totale Titolo II	15.092.024	21.038.250	39,4	55,6%
Totale titoli I + titolo II	32.187.200	34.157.179	6,1	90,3%
Titolo III - PARTITE DI GIRO	2.842.969	3.660.126	28,7	9,7%
Totale uscite	35.030.169	37.817.305	8	100%
Avanzo/Disavanzo finanziario di competenza	-3.500.445	-540.086	-84,6	

L'esercizio finanziario 2010 chiude con un disavanzo di € 540.086 in netta diminuzione rispetto all'esercizio precedente (- 84,6%). Tale disavanzo è determinato dal saldo negativo della gestione in conto capitale parzialmente compensato dal saldo di parte corrente.

L'importo complessivo delle spese impegnate nell'esercizio 2010, al netto delle partite di giro, è pari ad € 34.157.179, con un incremento del 6,1% rispetto all'esercizio precedente.

Le spese di maggior importo, come per gli esercizi precedenti, sono rappresentate, rispettivamente, per le spese correnti, dagli oneri per il personale (€ 10.244.934) e per le spese in conto capitale dall'estinzione delle anticipazioni di tesoreria (€ 19.021.630).

Tra le uscite, inoltre, va segnalato che:

- a) la spesa per servizi ed incarichi speciali è passata da € 2.790.780 a € 668.920;
- b) la spesa per acquisto di reagenti, vetrerie ed altre per la ricerca scientifica, è progressivamente aumentata passando da € 369.852 nel 2007 a € 548.022 nel 2010 (€ 462.492 nel 2008 ed € 444.639 nel 2009);
- c) la spesa per acquisto di libri, riviste, ecc. (€ 41.978 nel 2007) si è raddoppiata nel 2008 (€ 82.900), per poi quasi dimezzarsi nel 2009 (€ 55.927) ed aumentare nuovamente nel 2010 (€ 64.372);
- d) la spesa per manutenzione e riparazione di immobili, che nel 2007 era stata di euro 97.745, è diminuita leggermente nel 2008 (€ 92.510), ma va oltre il raddoppio nel 2009 (€ 191.495) per poi rimanere quasi costante nel 2010 (€ 209.911);
- e) la spesa per procedure, programmi ed elaborazione dati è pari a € 133.729 (€ 50.143 nel 2007, € 102.843 nel 2008; € 147.808 nel 2009).

6.2.2. ENSE

Nell'esercizio 2010 le entrate correnti rimangono sostanzialmente stabili mentre aumentano quelle in conto capitale (+70,5%). Tra le uscite si segnala l'aumento della voce "spese in conto capitale e per estinzione di debiti" passata da € 745.613 a € 1.992.645.

Il disavanzo finanziario di competenza, pari a € 336.259 nel 2009, ammonta nel 2010 a € 2.366.042.

Entrate e uscite ENSE

Tab. 18

<i>Esercizi</i>	2009	2010	Diff. 09/10 %
ENTRATE			
Entrate correnti	10.135.429	10.327.881	1,9%
Entrate in conto capitale	46.033	78.509	70,5%
Partite di giro	4.297.870	3.932.412	-8,5%
Totale competenza	14.479.332	14.338.802	-1,0%
USCITE			
Uscite correnti	9.772.108	10.779.787	10,3%
Spese in conto capitale e per estinzione di debiti	745.613	1.992.645	167,2%
Partite di giro	4.297.870	3.932.412	-8,5%
Totale competenza	14.815.591	16.704.844	12,8%
Avanzo/ Disavanzo di competenza	-336.259	-2.366.042	603,6%

Tra le entrate correnti i trasferimenti da parte dello Stato si riferiscono ad anticipazioni su specifici progetti presentati o rendicontazioni di attività effettuate. Le entrate derivanti da trasferimenti da altri enti del settore pubblico si riferiscono a collaborazioni con le regioni. Le entrate derivanti dalla prestazione di beni e servizi sono costituite, invece, per il 77% da controlli ai fini della certificazione delle sementi; per il 12% dalle prove tecniche ai fini dell'iscrizione di nuove varietà nel registro nazionale e, per il restante 11%, si riferiscono a specifiche prestazioni fatturate in base al tariffario aggiornato in vigore dal primo gennaio 2010.

Andamento delle entrate ENSE

Tab. 19

	2009	2010	Variazione %	Incidenza %
ENTRATE CORRENTI				
Entrate contributive	0	0		
Entrate derivanti da trasferimenti correnti:				
Trasferimenti da parte dello stato	458.518	696.235	51,8%	4,9%
Trasferimenti da altri enti del settore pubblico	40.296	114.460	184,0%	0,8%
Altre entrate				0,0%
Entrate per vendita e prestazione di servizi	9.539.537	9.480.543	-0,6%	66,1%
Redditi e proventi patrimoniali	27.010	6.137	-77,3%	0,0%
Poste correttive e compensative di spese corre rimborsi e recuperi	70.061	30.499	-56,5%	0,2%
Entrate non classificabili in altre voci	7	7	0,0%	0,0%
TOTALE ENTRATE CORRENTI	10.135.429	10.327.881	1,9%	72,0%
ENTRATE C/CAPITALE				
Riscossione di crediti	46.033	78.509	70,6%	0,5%
PARTITE DI GIRO	4.297.870	3.932.412	-8,5%	27,4%
TOTALE ENTRATE	14.479.332	14.338.802	-1,0%	100,0%

Le uscite correnti registrano un aumento del 10,3%. In particolare quelle per il personale sono in aumento dell'1,8%. Tra le spese per l'acquisto di beni di consumo e servizi si segnala l'azzeramento delle spese di rappresentanza, € 76.189 per spese per materiali e funzionamento uffici, € 233.572 per spese per funzionamento laboratori, € 45.120 per compensi di lavoro autonomo per attività per conto dell'ente; € 559.109 per compensi a tecnici controllori non dipendenti, € 186.668 per acquisto di cartellini ed altri materiali per la certificazione; € 113.120 quali corrispettivi per analisi e prestazioni. Tra le spese per prestazioni istituzionali si segnalano € 391.658 per

assegni di ricerca, € 469.107 per collaborazioni relative alle prove di registro; € 98.034 per borse di studio. Tra le spese non classificabili in altre voci sono ricompresi € 98.497 per trattamenti di fine servizio maturati nell'esercizio dal personale cessato dal servizio. Tra le uscite in conto capitale € 1.008.528 sono stati impegnati per la costruzione della nuova ala di un laboratorio. Tra le acquisizioni di immobilizzazioni tecniche € 194.564 riguardano l'acquisto di apparecchi scientifici da destinare ai laboratori.

Andamento delle uscite ENSE

Tab. 20

	2009	2010	Differenza 09/10	Incidenza
SPESE CORRENTI				
Spese per gli organi dell'ente	107.578	44.099	-59,0%	0,26%
Oneri per il personale in servizio	5.874.909	5.982.177	1,8%	35,81%
Spese per l'acquisto di beni di consumo	2.317.431	2.350.280	1,4%	14,07%
uscite per prestazioni istituzionali	998.524	1.873.880	87,7%	11,22%
trasferimenti passivi	719	912	26,8%	0,01%
Oneri finanziari	8.995	15.707	74,6%	0,09%
Oneri tributari	369.881	396.317	7,1%	2,37%
Poste correttive e comp. Entrate correnti rimborsi diversi	41.754	17.885	-57,2%	0,11%
Uscite non classificabili in altre voci	52.318	98.530	88,3%	0,59%
TOTALE SPESE CORRENTI	9.772.109	10.779.787	10,3%	64,53%
SPESE IN CONTO CAPITALE				
Acquisizione di beni di uso durevole ed opere immobiliari	299.895	1.013.525	238,0%	6,07%
Acquisizione di immobilizzazioni tecniche	114.302	252.323	120,8%	1,51%
Concessione di crediti e anticipazioni	49.700	71.300	43,5%	0,43%
Indennità personale cessato	281.716	655.497	132,7%	3,92%
TOTALE SPESE IN CONTO CAPITALE	745.613	1.992.645	167,2%	11,93%
PARTITE DI GIRO	4.297.870	3.932.412	-8,5%	23,54%
TOTALE SPESE	14.815.591	16.704.844	12,8%	100,00%
AVANZO/DISAVANZO FINANZIARIO	-336.259	-2.366.042	603,6%	

6.2.3. INCA

Nel 2010 si registra un aumento delle entrate correnti (+31,8%) che compensa la riduzione di quelle in conto capitale. Le uscite aumentano del 23%. Il saldo finanziario che nel 2008 e 2009 era negativo torna positivo nel 2010 (+166.201).

Entrate e uscite INCA

Tab. 21

ENTRATE	2009	2010	diff. %
Entrate correnti	1.200.011	1.582.197	31,8%
Entrate in conto capitale	145.721	50.533	-65,3%
partite di giro	379.927	1.062.641	179,7%
Totale competenza	1.725.659	2.695.371	56,2%
USCITE			
Uscite correnti	1.454.094	1.369.436	-5,8%
Spese in conto capitale e per estinzione di debiti	221.857	97.093	-56,2%
Partite di giro	379.835	1.062.641	179,8%
Totale competenza	2.055.786	2.529.170	23,0%
Avanzo/Disavanzo di competenza	-330.127	166.201	-150,3%

Le entrate correnti sono per lo più costituite da contributi delle imprese produttrici che passano da € 951.899 nel 2008 a € 1.194.095 nel 2009 a € 1.569.246 nel 2010. Le entrate per la vendita di beni e la prestazione di servizi sono completamente azzerate a partire dall'esercizio 2009. Le entrate in conto capitale sono costituite da € 5.907 relative alla restituzione di quote in conto capitale per prestiti concessi ai dipendenti e € 44.626 alla restituzione da parte dell'Ina delle somme accantonate per il pagamento dell'indennità di fine rapporto di alcun dipendenti cessati dal servizio durante l'esercizio 2010.

Andamento delle entrate INCA

Tab. 22

	2009	2010	Differenza 09/10	incidenza
ENTRATE CORRENTI				
Contributi obbligatori da imprese produttrici	1.194.095	1.569.246	31,4%	58,2%
Entrate per vendita e prestazione di servizi				0,0%
Interessi attivi	1.117	1.063	-4,8%	0,0%
Poste correttive e compensative di spese corre rimborsi e recuperi	4.799	11.888	147,7%	0,4%
TOTALE ENTRATE CORRENTI	1.200.011	1.582.197	31,8%	58,7%
ENTRATE C/CAPITALE				
Riscossione di crediti	145.721	50.533	-65,3%	1,9%
PARTITE DI GIRO	379.927	1.062.641	179,7%	39,4%
TOTALE ENTRATE	1.725.659	2.695.371	56,2%	100,0%

Tutte le voci della spesa corrente registrano un decremento. In particolare le spese per gli organi dell'ente passano da € 36.406 a € 19.723, quelle per il personale da € 979.905 a € 894.123 (-8,8%), le spese per il servizio di vigilanza e controllo passano da € 37.151 a € 8.132 (-78,1%).

Anche tra le spese in conto capitale si registra l'azzeramento delle uscite per l'acquisizione di immobilizzazioni tecniche e una riduzione del 56% della voce "indennità al personale cessato dal servizio".

Andamento delle uscite INCA

Tab. 23

	2009	2010	Differenza 09/10	incidenza
SPESE CORRENTI				
Spese per gli organi dell'ente	36.406	19.723	-45,8%	0,8%
Oneri per il personale in servizio	979.905	894.123	-8,8%	35,4%
Spese per l'acquisto di beni di consumo	279.594	260.951	-6,7%	10,3%
Spese per il servizio di vigilanza e controllo	37.151	8.132	-78,1%	0,3%
Oneri finanziari commissioni bancarie	1.797	3.121	73,7%	0,1%
Oneri tributari	79.438	70.783	-10,9%	2,8%
Poste correttive e comp. Entrate correnti rimborsi diversi	495	699	41,2%	0,0%
Spese di realizzo entrate/oneri straord.	39.308	111.904	184,7%	4,4%
TOTALE SPESE CORRENTI	1.454.094	1.369.436	-5,8%	54,1%
SPESE IN CONTO CAPITALE				
Acquisizione di immobilizzazioni tecniche	561		-100,0%	0,0%
Concessione di prestiti				0,0%
Indennità personale cessato	221.296	97.093	-56,1%	3,8%
TOTALE SPESE IN CONTO CAPITALE	221.857	97.093	-56,2%	3,8%
PARTITE DI GIRO	379.835	1.062.641	179,8%	42,0%
TOTALE SPESE	2.055.786	2.529.170	23,0%	100,0%
AVANZO/DISAVANZO FINANZIARIO	-330.127	166.201	-150,3%	

6.2.4. INRAN (esercizi 2011 e 2012)

Andamento delle entrate INRAN (esercizi 2011/2012)

Tab. 24

ENTRATE CORRENTI	2011	incidenza	2012	incidenza
Entrate derivanti da trasferimenti correnti	17.936.377	28,8%	4.942.929	18,5%
Contributi obbligatori da imprese produttrici	1.492.650	2,4%	500.000	1,9%
Entrate per vendita e prestazione di servizi	9.658.945	15,5%	6.096.119	22,9%
Entrate non classificabili in altre voci	506.367	0,8%	299.463	1,1%
Poste correttive e compensative di spese correnti rimborsi e recuperi	284.132	0,5%	67.614	0,3%
Redditi e proventi patrimoniali	2.133	0,0%	6.523	0,0%
TOTALE ENTRATE CORRENTI	29.880.604	48,0%	11.912.648	44,7%
ENTRATE C/CAPITALE		0,0%		0,0%
Riscossione di crediti	631.690	1,0%	24.376	0,1%
Accensione di prestiti	23.612.944	38,0%	12.757.725	47,8%
TOTALE ENTRATE C/CAPITALE	24.244.634	39,0%	12.782.101	44,3%
PARTITE DI GIRO	8.076.346	13,0%	4.167.548	14,4%
TOTALE ENTRATE	62.201.584	100,0%	28.862.297	100,0%

Nel 2011 le entrate derivanti da trasferimenti correnti sono pari a € 17.936.377 e costituiscono il 28,8% delle entrate totali, mentre i proventi derivanti dalla vendita di beni e servizi sono pari a € 9.658.945 e costituiscono il 15,5% del totale. Sempre nel 2011 le entrate in conto capitale sono costituite principalmente da accensioni di prestiti, i quali costituiscono circa il 38% delle entrate totali.

Andamento delle uscite INRAN (esercizi 2011/2012)**Tab. 25**

SPESE CORRENTI	2011	incidenza	2012	incidenza
Spese per gli organi dell'ente	172.568	0,3%	58.467	0,2%
Oneri per il personale in servizio	17.437.084	28,8%	9.818.003	30,6%
Spese per l'acquisto di beni e servizi	5.098.897	8,4%	3.358.927	10,5%
Uscite per prestazioni istituzionali	1.173.295	1,9%	425.324	1,3%
Oneri finanziari commissioni bancarie	161.183	0,3%	23.133	0,1%
Oneri tributari	1.195.502	2,0%	509.655	1,6%
Poste correttive e comp. Entrate correnti rimborsi diversi	119.921	0,2%	21.552	0,1%
Trasferimenti	596.740	1,0%	0	0,0%
Uscite non classificabili in altre voci	28.915	0,1%	135.597	0,4%
Oneri comuni			118.617	0,4%
Debito verso lo stato	24.455		4.321	
TOTALE SPESE CORRENTI	26.008.560	42,9%	14.473.596	45,1%
SPESE IN CONTO CAPITALE				
Acquisiz. di beni di uso durevole ed opere immobiliari	440.083	0,7%	301.037	0,9%
Immobilizzazioni tecniche	1.364.565	2,3%	251.993	0,8%
Polizza collettiva INA a garanzia debito per fondo quiescenza personale	150.686	0,2%	144.065	0,4%
Partecipazione e acquisto di valori immobiliari	20.000	0,0%	0	0,0%
Estinzione anticipazioni tesoreria	23.612.944	38,9%	12.757.725	39,7%
Indennità anzianità personale cessato dal servizio	962.751	1,6%	5.789	0,0%
TOTALE SPESE IN CONTO CAPITALE	26.551.028	43,8%	13.460.609	41,9%
PARTITE DI GIRO	8.076.347	13,3%	4.167.547	13,0%
TOTALE SPESE	60.635.934	100,0%	32.101.752	100,0%

Le spese correnti, così come si evince dal prospetto che precede, sono per il 2011 pari a € 26.008.560 e per il 2012 pari a € 14.473.596 e costituiscono rispettivamente il 42% e il 45% delle uscite totali. Le spese in conto capitale nel 2011 sono pari a € 26.551.028 e nel 2012 pari a € 13.460.609 e costituiscono rispettivamente il 43% e il 41% delle uscite totali.

In particolare si segnalano le estinzioni per anticipazioni di tesoreria (€ 23.612.944 nel 2011 e € 12.757.725 nel 2012).

7 – La situazione amministrativa e la gestione dei residui**7.1. INRAN**

Il prospetto che segue indica la situazione amministrativa e quella dei residui relativa al periodo 2009-2010.

Situazione amministrativa INRAN (2009-2010)**Tab. 26**

Esercizi	2009		2010	
Fondo di cassa al 1° gennaio		0		0
Riscossioni in c/competenza	27.599.744		32.670.599	
Riscossioni c/residui	5.479.122	33.078.866	4.130.254	36.800.853
Pagamenti in c/competenza	26.372.424		29.491.864	
Pagamenti in c/residui	6.706.442	33.078.866	5.870.009	35.361.873
Fondo cassa al 31 dicembre		0		1.438.980
Residui attivi precedenti esercizi	12.328.973		12.104.029	
Residui attivi dell'esercizio	3.929.980		4.606.618	
		16.258.953		16.710.647
Residui passivi precedenti esercizi	4.668.635		7.212.572	
Residui passivi dell'esercizio	8.657.746		8.325.441	
		13.326.381		15.538.013
Avanzo di amministrazione		2.932.572		2.611.614

Il fondo cassa al 31 dicembre 2010 è pari a € 1.438.980.

I residui attivi sono pari a € 16.710.647 mentre quelli passivi sono pari a € 15.538.013, in aumento rispetto all'esercizio precedente. L'avanzo di amministrazione è pari a € 2.611.614 (in diminuzione rispetto al 2009).

7.2. ENSE**Situazione amministrativa ENSE****Tab. 27**

	2009	2010
Cassa al 1° gennaio	1.851.257	2.668.794
Riscossioni	13.604.010	17.160.349
Pagamenti	12.786.474	16.457.526
Cassa al 31 dicembre	2.668.794	3.371.617
Residui attivi	7.910.524	5.061.422
Residui passivi	7.217.148	7.186.926
Avanzo di amministrazione	3.362.170	1.246.113

Il fondo cassa del settore sementiero aumenta e passa da € 2.668.794 nel 2009 a € 3.371.617 nel 2010. I residui attivi, costanti nel 2009, subiscono un decremento nel 2010. I residui passivi sono nel 2010 pari a € 7.186.926, costanti rispetto all'esercizio precedente.

7.3. INCA

Situazione amministrativa INCA

Tab. 28

Esercizi	2008		2009		2010	
Fondo di cassa al 1° gennaio		493.793		423.174		104.746
Riscossioni in c/competenza	1.912.626		1.363.281		2.226.179	
Riscossioni c/residui	883.913	2.796.539	502.505	1.865.786	335.731	2.561.910
Pagamenti in c/competenza	2.361.238		1.693.833		2.252.721	
Pagamenti in c/residui	505.920	2.867.158	490.381	2.184.214	331.093	2.583.814
Fondo cassa al 31 dicembre		423.174		104.746		82.842
Residui attivi precedenti esercizi	488.223		477.174		503.821	
Residui attivi dell'esercizio	590.925	1.079.148	362.379	839.552	469.192	973.013
Residui passivi precedenti esercizi	92.871		102.550		129.149	
Residui passivi dell'esercizio	547.813	640.684	361.953	464.503	276.448	405.597
Avanzo di amministrazione		861.638		479.795		650.258

La situazione amministrativa è illustrata nel prospetto che precede. Il fondo cassa al 31 dicembre 2010 è pari a € 82.842. I residui attivi dell'esercizio sono pari a € 973.013 mentre quelli passivi ammontano a € 405.597. L'avanzo di amministrazione, in aumento rispetto all'esercizio precedente, è di € 650.258.

7.4. INRAN (esercizi 2011 e 2012)

La situazione amministrativa dell'INRAN nell'esercizio 2011 e al 7 luglio 2012 è illustrata nel prospetto che segue.

Situazione amministrativa INRAN 2011-2012**Tab. 29**

	2011		2012	
FONDO DI CASSA AL 1° GENNAIO		1.438.980		0
RISCOSSIONI IN C/COMPETENZA	52.430.403		20.506.290	
RISCOSSIONI C/RESIDUI	7.443.483		4.887.089	
PAGAMENTI IN C/COMPETENZA	49.704.783		19.154.491	
PAGAMENTI IN C/RESIDUI	11.608.084		9.975.678	
FONDO CASSA AL 31 DICEMBRE		0		-3.736.790
RESIDUI ATTIVI PRECEDENTI ESERCIZI	14.163.466		19.047.559	
RESIDUI ATTIVI DELL'ESERCIZIO	9.771.181		8.356.006	
		23.934.647		27.403.565
RESIDUI PASSIVI PRECEDENTI ESERCIZI	10.694.039		11.649.513	
RESIDUI PASSIVI DELL'ESERCIZIO	10.931.152		12.947.261	
		21.625.191		24.596.774
AVANZO DI AMMINISTRAZIONE		2.309.456		-929.999

Il fondo cassa all'inizio del periodo è pari a € 1.438.980, mentre alla fine del 2012 è pari a - € 3.736.790. I residui attivi che nel 2011 erano pari a € 23.934.647 sono nel 2012 pari a € 27.403.565. Anche i residui passivi passano da € 21.625.191 a € 24.596.774. L'avanzo di amministrazione che nel 2011 è pari a € 2.309.456, assume valori negativi nel 2012 (-€ 929.999).

Con il citato Decreto interministeriale 18 marzo 2013 del Ministro delle Politiche agricole, alimentari e forestali, di concerto con il Ministro per la Pubblica amministrazione e la semplificazione e con il Ministro dell'Economia e delle finanze, previsto dall'art. 12, c. 3, del D.L. n. 95/2012, i residui attivi e passivi dell'INRAN alla data del 7 luglio 2012, trasferiti al C.R.A., sono state accertati secondo la seguente tabella.

Totale residui ex INRAN al 7 luglio 2012 (allegato 3 al D.I. 18/03/2013)**Tab. 30**

Residui attivi anni precedenti	Residui attivi competenza 2012	Totale residui attivi	Residui passivi anni precedenti	Residui passivi competenza 2012	Totale residui passivi
19.047.559	8.356.006	27.403.565	11.649.513	12.947.261	24.596.774

Peraltro, in corso di attuazione del trasferimento delle competenze e delle risorse, sono emerse sopravvenienze passive – relative per lo più ad oneri fiscali (erariali e locali) ed a contribuzioni previdenziali non versati – non espressamente evidenziate nei documenti contabili della gestione ex INRAN.

Sulla vicenda si riferirà più compiutamente nella prossima relazione sulla gestione del C.R.A.

8 – Il conto economico**8.1. INRAN**

Nel conto economico, riepilogato nella seguente tabella, si segnala una diminuzione del disavanzo, dovuto alla diminuzione dei costi di produzione (-16,7% rispetto all'esercizio precedente). I proventi e corrispettivi sono costituiti in larga parte da trasferimenti erariali. Tra i costi aumentano quelli per il personale (2%), per l'acquisto di materie prime (23,3) e per ammortamenti e svalutazioni (52,4%).

Conto economico (INRAN)**Tab. 31**

	2009	2010	variazione 09/10	incidenza
A) Valore della produzione				
1 - Proventi e corrispettivi per prestazioni di servizi	15.006.415	14.547.133	-3,01%	100%
4 - Incrementi di immobilizzazioni per lavori interni	7.482	0	-100,00%	
Totale valore della produzione	15.013.897	14.547.133	-3,1%	100%
B) Costi della produzione				
6 - per materie prime, ecc.	444.639	548.022	23,3%	3,4%
7 - per servizi	4.332.667	1.944.798	-55,1%	12,0%
9 - per il personale:	10.040.112	10.244.934	2,0%	63,3%
a) salari e stipendi	7.746.621	7.746.718	0,0%	47,9%
b) oneri sociali	2.085.041	2.283.608	9,5%	14,1%
c) trattamento di quiescenza	208.450	214.608	3,0%	1,3%
10 - ammortamenti e svalutazioni	1.747.713	2.663.799	52,4%	16,5%
11 - accantonamento al TFR	587.284	400.896	-31,7%	2,5%
12 - oneri diversi di gestione	2.277.759	381.174	-83,3%	2,4%
Totale costi della produzione	19.430.174	16.183.623	-16,7%	100,0%
Differenza tra valore e costi della produzione (A-B)	-4.416.277	-1.636.490	-62,9%	
D) Rettifiche di valore	218.928	522.345	138,6%	
E) Proventi ed oneri straordinari	-689.541	247.095	-135,8%	
Disavanzo economico	-4.886.890	-867.050	-82,3%	

8.2. ENSE

Conto Economico ENSE

Tab. 32

	2009	2010	Variazione %	Incidenza
A) Valore della produzione:				
proventi e corrispettivi per la produzione delle prestazioni e servizi	9.501.325	9.468.303	-0,3%	91,8%
altri ricavi e proventi	568.882	841.200	47,9%	8,2%
Totale valore della produzione	10.070.207	10.309.504	2,4%	100,0%
B) Costi della produzione				
per materie prime, sussidiarie	176.367	186.668	5,8%	1,7%
per servizi	2.878.050	3.675.260	27,7%	33,5%
per godimento beni di terzi	317.577	332.159	4,6%	3,0%
per il personale	6.513.010	6.473.923	-0,6%	58,9%
per ammortamenti e svalutazioni	218.862	209.489	-4,3%	1,9%
oneri diversi di gestione	78.553	108.968	38,7%	1,0%
Totale costi della produzione	10.182.419	10.986.467	7,9%	100,0%
Differenza tra valore e costi della produzione (A-B)	-112.212	-676.963	503,3%	
C) Proventi e oneri finanziari	27.010	6.137	-77,3%	
D) Rettifiche di valore				
E) Proventi e oneri straordinari	6.073	281.654	4537,8%	
Risultato prima delle imposte	-79.129	-389.172	391,8%	
Imposte di esercizio	-355.309	-378.140	6,4%	
Avanzo/Disavanzo	-434.438	-767.312	76,6%	

L'esercizio 2010 si chiude per il settore sementiero con un disavanzo di € 767.312 (+76% rispetto all'esercizio precedente). Il valore della gestione caratteristica è pari a -€ 676.963. A tale risultato concorrono sia il modesto aumento del valore della produzione (+2,4%) sia l'aumento dei costi della produzione (+7,9%). Tra questi ultimi si segnala l'incremento del costo per servizi causato per lo più dagli oneri dovuti agli enti pubblici che collaborano alla realizzazione delle iniziative per il piano sementiero biologico, assenti nell'esercizio precedente.

Passa da € 6.073 a € 281.654 il saldo delle partite straordinarie a causa delle insussistenze passive (incluse le sopravvenienze per la posticipazione di erogazioni di t.f.r.).

8.3. INCA

Conto economico INCA

Tab. 33

RICAVI	2009	2010	Differenza %	Incidenza %
A) Valore della Produzione				
Contributi Obbligatori	1.194.096	1.569.246	31,4%	99,2%
Controlli per Conto Organismi Pagatori				
Altri Ricavi e Proventi	59.156	12.951	-78,1%	0,8%
Totali Valore della Produzione	1.200.011	1.582.197	31,8%	100%
B) Costi della Produzione				
di Per Materie Prime, Sussidiarie, Consumo e Merci	9.177	4.746	-48,3%	0,3%
Per Servizi	272.952	209.679	-23,2%	15,04
Per Godimento Beni di Terzi	79.804	80.465	0,8%	5,9
Per il Personale				
Salari e Stipendi	773.433	725.300	-6,2%	53,4
Oneri Sociali	205.222	168.823	-17,7%	12,4
Trattamento di Fine Rapporto	74.237	50.838	-31,5%	3,7
Trattamento di Quiescenza e Simili				
Altri Costi	1.745	699	-59,9%	0,1
Ammortamenti e Svalutazioni				
Ammortamento delle Immobilizzazioni Immateriali				
Ammortamento delle Immobilizzazioni Materiali	19.163	12.210	-36,3%	0,9
Altre Svalutazioni delle Immobilizzazioni				
Svalutazioni dei Crediti Compresi nell'Attivo Circolante				
ACCANTONAMENTI PER RISCHI ED ONERI	30.527	105.819	246,6%	7,8
Oneri Diversi di Gestione	1.797	341	-81,0%	0
Totali Costi della Produzione	1.468.056	1.358.920	-7,4%	100%
Differenza tra Valore e Costi della Produzione	-268.045	223.277	183,3%	
C) Proventi e oneri finanziari		2.779		
E) Proventi e Oneri Straordinari				
Sopravvenienze attive ed insussistenze del Passivo	47.888	29.272	-38,9%	
Sopravvenienze Passive ed Insussistenze dell'Attivo	109.285	16.217	-85,2%	
Totali Proventi e Oneri Straordinari	-61.397	13.055	-121,3%	
Risultato Prima delle Imposte	-329.442	233.553	-170,9%	
Imposte dell'Esercizio	79.438	70.783	-10,9%	
Avanzo/Disavanzo Pareggio Economico	-408.880	162.770	-139,8%	

L'esercizio 2010 chiude con un avanzo economico pari a € 162.770. Il risultato della gestione ordinaria è pari a € 223.277, in aumento rispetto all'esercizio precedente. A tale risultato concorrono sia l'incremento del valore della produzione (+31,8%) sia una diminuzione dei costi (-7,4%). In particolare si segnala, per quanto riguarda il primo, l'aumento dei contributi obbligatori (che passano da € 1.194.096 a

€ 1.569.246). Tutte le voci di costo subiscono un decremento (ad eccezione dell'accantonamento per rischi e oneri). I costi per materie prime si riducono del 48%, quelli per servizi del 23% e quelli per salari e stipendi del 6%.

Il saldo delle partite straordinarie è pari a € 13.055.

8.4. INRAN (esercizi 2011 e 2012)

L'esercizio 2011 chiude con un avanzo economico di € 2.616.326. Il risultato della gestione ordinaria o caratteristica (differenza tra valore e costo della produzione) è pari a € 798.846. Le rettifiche di valore ammontano a € 1.359.752. Il costo per il personale rappresenta il 62% dei costi della produzione.

Nel 2012 il conto economico chiude, al 7 luglio, con un disavanzo economico di € 4.882.232. Il valore della produzione ammonta a € 11.912.648 mentre i costi della produzione sono pari a € 16.926.656. Il risultato della gestione fa registrare una differenza negativa di € 5.014.008. Le rettifiche di valore sono pari a € 165.848.

Anche in questo caso la differente durata temporale rende poco significativa la comparazione tra i due esercizi.

Conto economico INRAN 2011 - 2012

Tab. 34

	2011	incidenza	2012	incidenza
A) Valore della produzione				
1- Proventi e corrispettivi per prestazioni di servizi	29.880.604	100%	11.912.648	
4- Incrementi di immobilizzazioni per lavori interni	0	0%	0	
Totale valore della produzione	29.880.604	100%	11.912.648	
B) Costi della produzione				
6- per materie prime, ecc.	761.375	2,6%	509.455	3,0%
7- per servizi	5.844.567	20,1%	3.356.395	19,8%
9- per il personale:	18.050.584	62,1%	10.135.495	59,9%
a) salari e stipendi	13.903.983	47,8%	8.191.896	48,4%
b) oneri sociali	2.634.212	9,1%	1.132.059	6,7%
c) trattamento di fine rapporto	613.500	2,1%	317.492	1,9%
e) altri costi	898.890	3,1%	494.048	2,9%
10- ammortamenti e svalutazioni	2.459.699	8,5%	2.135.568	12,6%
12- oneri diversi di gestione	1.965.533	6,8%	789.743	4,7%
Totale costi della produzione	29.081.758	100,0%	16.926.656	100,0%
Differenza tra valore e costi della produzione (A-B)	798.846		-5.014.008	
proventi e oneri finanziari			-34.071	
D) Rettifiche di valore	1.359.752		165.848	
E) Proventi ed oneri straordinari	457.728		0	
Avanzo/disavanzo economico	2.616.326		-4.882.232	

9 - Lo stato patrimoniale**9.1. INRAN**

Lo stato patrimoniale esposto nel seguente prospetto con gli aggregati che lo compongono, evidenzia un valore pressoché costante negli anni delle attività e la progressiva riduzione del patrimonio netto, che passa da € 16.961.261 del 2008 ad € 12.074.371 nel 2009 a € 11.207.320 nel 2010.

L'importo iscritto tra le immobilizzazioni immateriali, pari a € 4.518.180 nel 2008, a € 2.060.120 nel 2009 e a € 700.560 nel 2010, si riferisce alla spesa per i lavori di manutenzione straordinaria dell'edificio sede dell'Ente.

Un costante incremento caratterizza l'andamento del valore complessivo dell'aggregato "Fondi per rischi ed oneri", passato dagli euro 14,3 milioni del 2007, agli euro 15,4 milioni del 2008, euro 16,5 milioni del 2009 ed euro 17,9 milioni del 2010. La maggior parte dell'aggregato è costituito dal "Fondo per il trattamento di quiescenza (TFR)" e da quello per ammortamento delle immobilizzazioni tecniche. A proposito di questo ultimo, va rilevato che prosegue il metodo indiretto della effettuazione degli ammortamenti, mediante l'incremento annuale degli appositi fondi iscritti tra le passività dello stato patrimoniale.

Stato patrimoniale INRAN (2008-2010)

Tab. 35

ATTIVITÀ	2008	2009	Variaz. % 2008/2009	2010	Variaz. % 2009/2010
Immobilizzazioni immateriali (m. straordinaria)	4.518.180	2.060.120	-54,4%	700.560	-66,0%
Immobilizzazioni materiali	16.526.418	19.587.072	18,5%	21.613.614	10,3%
Immobilizzazioni finanziarie:					
Polizza INA	4.212.656	4.020.828	-4,6%	4.164.268	3,6%
Attivo circolante:					
-crediti v. Stato e v. E. Pubblici	18.053.141	15.975.692	-11,5%	16.329.964	2,2%
-crediti verso altri	597.384	283.261	-52,6%	380.683	34,4%
Disponibilità liquide depositi bancari				1.438.980	
Totale attività	43.907.779	41.926.973	-4,5%	44.628.069	6,4%
PASSIVITÀ					
A) Patrimonio netto:					
-fondo di dotazione					
-riserve					
-avanzi economici eserc. precedenti	12.504.027	16.961.261	35,6%	12.074.371	-28,8%
-avanzo o disavanzo ec. dell'eser.	4.457.234	-4.886.890	-209,6%	-867.051	-82,3%
Patrimonio netto	16.961.261	12.074.371	-28,8%	11.207.320	-7,2%
C) Fondi per rischi ed oneri:					
-trattamenti di quiescenza (TFR)	6.610.122	6.754.911	2,2%	6.928.046	2,6%
-ammortamento immobili	2.410.995	2.983.922	23,8%	3.760.132	26,0%
-amm.to immobilizzazioni tecniche	6.441.222	6.787.388	5,4%	7.194.558	6,0%
Totale fondi rischi ed oneri	15.462.340	16.526.221	6,9%	17.882.736	8,2%
E) Residui passivi:					
- verso le banche	1.331.985	870.268	-34,7%	0	-100,0%
- debiti diversi	10.152.193	12.456.113	22,7%	15.538.013	24,7%
Totale residui pass. e debiti	11.484.178	13.326.381	16,0%	15.538.013	16,6%
Totale passivo e netto	43.907.779	41.926.973	-4,5%	44.628.069	6,4%

9.2. ENSE

Stato patrimoniale ENSE

Tab. 36

Attività	2008	2009	2010
Immobilizzazioni materiali		%	%
Terreni	35.090	35.090	35.090
Fabbricati	945.838	938.079	987.124
Impianti e macchinari per laboratori	364.928	445.957	443.646
Mobili e macchine da ufficio	88.847	72.243	69.934
Automezzi			20.429
Altri beni	36.829	34.792	30.526
Totale immobilizzazioni materiali	1.471.532	1.526.161	1.586.749
Crediti verso altri	133.639	137.306	130.098
Totale immobilizzazioni	1.605.170	1.663.467	1.716.847
Attivo circolante			
Crediti verso utenti, clienti	6.503.468	6.986.414	4.212.933
Crediti verso lo Stato ed altri soggetti pubblici	446.500	527.505	647.454
Imposte anticipate		142.627	
crediti verso altri	66.513	176.927	128.261
Totale	7.016.481	7.833.473	4.988.648
Disponibilità liquide			
Conto corrente bancario	1.851.257	2.668.794	3.371.617
Totale attivo circolante	8.867.738	10.502.267	8.360.265
Totale attivo	10.472.908	12.165.735	10.077.113
Conti d'ordine			
Impegni esig. succ. te	227.860	347.066	1.368.191
Passività			
Patrimonio netto			
Fondo di dotazione	34.071	34.071	34.071
Avanzi economici portati a nuovo	495.440	1.054.644	620.206
Avanzo economico di esercizio	559.205	-434.438	-767.313
Totale patrimonio netto	1.088.716	654.277	-113.036
Trattamento di fine rapporto	4.319.316	4.626.169	4.363.922
Residui passivi			
verso banche	314	4	40
verso fornitori	728.955	953.159	829.533
tributari	55.313	37.081	49.934
verso istituti di previdenza	157.659	187.309	124.520
verso iscritti soci per prestazioni dovute	2.535.206	3.236.566	2.690.010
Debiti diversi	1.565.592	2.455.962	2.124.698
Totale debiti	5.043.039	6.870.081	5.818.735
Risconti passivi e acconti su prestazioni da rendere	21.837	15.208	7.492
Totale passivo e netto	10.472.908	12.165.736	10.077.114
Conti d'ordine: terzi per impegni esigibili	227.860	347.066	1.368.191

Esaminando il prospetto che precede si osserva che il patrimonio netto subisce una progressiva riduzione fino ad assumere valori negativi nel 2010.

I crediti verso la Stato ed altri soggetti pubblici passano da € 527.505 nel 2009 a € 647.454 nel 2010 (+23%).

I crediti verso clienti e utenti diminuiscono del 40%.

L'attivo circolante passa da € 10.502.267 nel 2009 a € 8.360.265 nel 2010 (-20%).

Il fondo per il trattamento di fine rapporto diminuisce del 6%.

Si segnala altresì tra le passività una consistente riduzione (-15%) dei debiti che passano da € 6.870.081 a € 5.818.735. Consistente risulta anche l'incremento dei conti d'ordine che passano da € 347.066 a € 1.368.191

9.3. INCA

Stato patrimoniale INCA

Tab. 37

	2008	2009		2010	
ATTIVITÀ					
			%		%
Disponibilità liquide	423.174	104.747	-75,2	88.056	-15,9%
Residui attivi	1.079.148	839.552	-22,2	973.013	15,9%
Crediti bancari e finanziari	23.419	15.258	-34,9	9.149	-40,0%
TFR lavoro subordinato	987.402	860.235	-12,9	866.446	0,7%
Immobili Roma	29.438	29.438	0	29.438	0,0%
Impegni in corso		561			-100,0%
Immobilizzazioni tecniche	274.759	274.484	-0,1	261.056	-4,9%
Totale attività	2.817.340	2.124.274	-24,6	2.227.428	4,9%
PASSIVITÀ					
			%		%
Residui passivi	640.684	464.502	-27,5	405.597	-12,7%
Debiti bancari e finanziari					
Fondi accantonamento vari	987.402	860.235	-12,9	866.446	0,7%
Fondo ammortamento mob/attrezz.	135.856	155.019	14,1	148.097	-4,5%
Totale passività	1.763.941	1.479.756	-15,1	1.420.140	-4,0%
Patrimonio netto	1.053.399	644.519	-38,8	807.288	25,3%
Totale a pareggio	2.817.340	2.124.274	-24,6	2.227.428	4,9%

Nell'esercizio 2010 si osserva un aumento del patrimonio netto che passa da € 644.519 a € 807.288. Le attività crescono del 4,9% anche grazie all'incremento dei residui attivi che passano da € 839.552 a € 973.013.

Gli investimenti mobiliari comprendono il fondo liquidazione indennità al personale dell'Ente (€ 866.466), i crediti finanziari (€ 105) i depositi cauzionali (€ 1.859) e i prestiti al personale (€ 7.422).

Le disponibilità liquide pari a € 88.056 diminuiscono del 15%.

Tra le passività i residui passivi passano da € 464.502 a € 405.597 (-12,7%).

9.4. INRAN (esercizi 2011 e 2012)

Stato patrimoniale INRAN 2011 -2012

Tab. 38

ATTIVITÀ	2011	2012
Imm.zioni immateriali (m.straordinaria)	0	
Imm.zzazioni materiali	13.186.793	11.770.102
Imm.zzazioni finanziarie:		
crediti verso altri	111.884	87.508
Attivo circolante:		
residui attivi	23.934.647	27.403.565
attività che non costituiscono immobilizzazioni (polizza Ina ex INCA e ex INRAN)	4.594.766	4.738.831
Disponibilità liq. depositi bancari	0	-3.736.790
Totale attività	41.828.090	40.263.216
PASSIVITÀ		
A) Patrimonio netto:		
-fondo di dotazione	34.071	34.071
saldo attivo patrimoniale	6.046.374	8.696.772
avanzo (o disav.) ec. dell'esercizio	2.616.326	-4.882.232
Patrimonio netto	8.696.772	3.848.611
D) trattamento di fine rapporto di lavoro subordinato:		
trattamento di fine rapporto ex INRAN	6.331.562	6.514.696
trattamento di fine rapporto exENSE	4.352.015	4.480.585
trattamento di fine rapporto exINCA	822.550	822.550
Totale trattamento di fine rapporto	11.506.127	11.817.831
E) Residui passivi:		
- verso le banche	716.470	5.492.461
- debiti diversi	20.908.722	19.104.313
Totale residui pass. e debiti	21.625.192	24.596.774
Totale passivo e netto	41.828.090	40.263.216

Osservando la tabella che precede si osserva che il patrimonio netto registra una diminuzione (da € 8.696.772 nel 2011 a € 3.848.611 nel 2012) attribuibile al consistente disavanzo economico dell'ultimo esercizio. I residui attivi sono pari a € 23.934.647 nel 2011 e pari a € 27.403.565 nel 2012. I residui passivi sono pari a € 21.625.192 nel 2011 e a € 24.596.774 nel 2012. In particolare i debiti verso le banche passano da € 716.470 nel 2011 a € 5.492.461 nel 2012.

9.5. – Beni immobili trasferiti

La consistenza dei beni immobili trasferiti dall'INRAN al C.R.A. (individuati dall'allegato 2 al D.I. 18 marzo 2013) è composta dalla sede in Roma dell'ex INRAN (fabbricato, abitazione custode e garage), da un ufficio sempre in Roma (ex INCA) e da due fabbricati ed alcuni terreni ex ENSE nei comuni di Tavazzano con Villavesco (LO) e Battipaglia (SA).

10 - Considerazioni conclusive

L'art. 7, comma 20, del decreto legge 31 maggio 2010, n. 78, convertito, con modificazioni, nella legge 30 luglio 2010, n. 122, ha soppresso, fra l'altro, l'Ente nazionale delle sementi elette (ENSE)", istituito con decreto del Presidente della Repubblica 12 novembre 1955, n. 1461 e l' "Istituto nazionale conserve alimentari (INCA)", istituito con regio decreto-legge 8 febbraio 1923, n. 501, convertito dalla legge 17 aprile 1925, n. 473, trasferendone compiti ed attribuzioni all'INRAN.

A sua volta l'art. 12 del decreto legge 6 luglio 2012, n. 95, convertito con modificazioni nella legge 8 agosto 2012, n. 135 ha soppresso l'INRAN, attribuendo le funzioni e i compiti allo stesso già affidati al C.R.A., quelle nel settore delle sementi elette all'Ente risi prima e successivamente allo stesso C.R.A. per effetto della modifica recata dall'art. 1, comma 269, della legge 24 dicembre 2012, n. 228 e sopprimendo le funzioni precedentemente svolte dall'INCA.

L'accorpamento fra i tre enti ha creato, come prevedibile, alcuni problemi organizzativi, di ordinaria amministrazione per quanto riguarda l'ENSE, e quindi risolti in tempi ragionevoli, più complessi invece per quanto concerne l'INCA. Giova ricordare che questi due ultimi enti erano più operativi rispetto all'INRAN, ente di ricerca scientifica, in quanto svolgevano funzioni di controllo in due settori importanti dell'agroalimentare: le sementi elette e le conserve alimentari.

A ciò si aggiunga che mentre l'ENSE, come l'Inran, era già soggetto alla vigilanza del Mipaaf, l'INCA era invece soggetto alla vigilanza del Ministero dello Sviluppo economico (ex ministero dell'Industria) e quindi la sua confluenza nell'INRAN ha comportato problemi di successione tra le amministrazioni vigilanti (precedente ed attuale).

Ne è stato sintomatico il caso della vicenda dell'approvazione della delibera che stabiliva le tariffe per l'effettuazione dei controlli effettuati dall'ex INCA, approvata dal C.D.A. dell'INRAN, che ha dato vita ad un conflitto negativo di competenza, finché un intervento della RGS ha sbloccato l'impasse amministrativo, con l'adozione dell'approvazione da parte del Mipaaf.

La finalità dell'accorpamento era un risparmio di spesa. Per quanto riguarda il periodo oggetto della presente relazione, non è possibile verificare il conseguimento dell'obiettivo, sia perché l'incorporamento è avvenuto a metà esercizio, quando cioè le risorse erano state già in parte spese dai singoli enti, sia perché l'iter di

predisposizione e approvazione del rendiconto INCA per il residuo dell'esercizio 2010 si è trascinato per lungo tempo, fino a completarsi solo a metà 2012, poco prima che avvenisse la soppressione dell'INRAN.

La progressiva erosione dei finanziamenti pubblici (in massima parte di provenienza ministeriali) ha fortemente limitato l'attività dell'INRAN, in particolare nell'ultimo periodo di funzionamento.

La conseguente parabola discendente dell'ente, apparentemente arrestatasi nel 2010 con l'incorporazione dell'ENSE e dell'INCA, è invece proseguita fino alla sua soppressione, avvenuta quando ancora il precedente processo di accorpamento degli altri due enti non si era del tutto completato.

In tale contesto, ancor più singolare può considerarsi la vicenda dell'ENSE (che in appena un biennio è stato prima accorpato ad un ente pubblico e poi ad un ente economico) e dell'INCA, le cui funzioni sono state prima trasferite all'INRAN e quindi sopprese, con la conseguenza che il suo personale, numericamente peraltro assai contenuto, è stato prima posto in mobilità e poi collocato in altro ente pubblico.

I bilanci ed i rendiconti sono stati per lo più approvati con sensibili ritardi.

L'esercizio finanziario 2010 si è chiuso: per l'INRAN con un disavanzo finanziario di € 540.086; per l'ENSE con un disavanzo finanziario di € 2.366.042; per l'INCA con un avanzo finanziario di € 166.201.

L'esercizio finanziario 2011 si è chiuso per l'INRAN (compresi ENSE e INCA) con un avanzo finanziario di € 1.565.650.

L'esercizio finanziario 2012 si è chiuso al 7 luglio dell'anno con un disavanzo finanziario di competenza pari a € 3.239.455.

Il conto economico nel 2010 si è chiuso per l'INRAN con un disavanzo pari a € 867.050, per l'ENSE con un disavanzo di € 767.312; per l'INCA con un avanzo pari a € 162.770.

Il conto economico si è chiuso per l'INRAN con un avanzo pari a € 2.616.326 nel 2011 e con un disavanzo pari a € 4.882.232 nel 2012.

Per l'INRAN il patrimonio netto espone un ammontare di € 8.696.772 nel 2011 e di € 3.848.611 nel 2012.

I residui attivi, così come risultano dall'allegato 3 al D.I. 18/03/2013, sono pari a € 27.403.565 mentre quelli passivi sono pari a € 24.596.774.

Antonio Bernardini

PAGINA BIANCA


ISTITUTO NAZIONALE DI RICERCA
PER GLI ALIMENTI E LA NUTRIZIONE

BILANCIO D'ESERCIZIO 2010

PAGINA BIANCA

RELAZIONE DEL PRESIDENTE

PAGINA BIANCA



Istituto Nazionale di Ricerca per gli Alimenti e la Nutrizione

**RELAZIONE DEL PRESIDENTE
AL BILANCIO CONSUNTIVO 2010**

L'anno 2010 senza alcun dubbio si può considerare il periodo che ha portato maggiori novità per l'Istituto dopo il cambio di denominazione intervenuto nel 1999 con il passaggio da Istituto Nazionale della Nutrizione INN a Istituto Nazionale di Ricerca per gli Alimenti e la Nutrizione INRAN.

Da allora i bilanci dell'Istituto sono stati tutti caratterizzati da periodi di forte criticità che hanno determinato interventi a sostegno da parte del Ministero vigilante almeno fino ai primi anni del 2000, quando nel 2003 il Mipaaf finanzia la ristrutturazione dell'Istituto con uno stanziamento di 9,2 milioni di euro.

Negli anni successivi, i consuntivi fanno sempre registrare saldi negativi in termini di cassa e questo trend raggiunge l'apice con il consuntivo 2009 che ha fatto registrare un saldo negativo 1,5 milioni di euro.

L'attività da effettuare per modificare questo ormai cronico trend già si presentava importante ma addirittura è stata resa ancora più urgente e, per alcuni versi complessa dalle disposizioni recate dal D.L. 78/2010 convertito nella Legge 122/2010. Per effetto di queste disposizioni l'Istituto accorpava l'Ente Nazionale Sementi Elette (ENSE) e l'Istituto Nazionale Conserva Alimentari (INCA).

Ai fini che qui interessano, ossia quelli di presentazione del conto consuntivo 2010, va precisato che ai meri finanziamenti assicurati dal Ministero vigilante a titolo di contribuzione ordinaria e straordinaria per un totale di 6 milioni di euro circa, occorre aggiungere a titolo di finanziamenti in conto capitale gli importi erogati per la progettazione di "NUTRIGEA", "ALIMED" e "REGALIM" per un totale di 3,9 milioni di euro ai quali devono essere aggiunti i finanziamenti assicurati all'ex ENSE oggi INRAN per un totale di circa 10 milioni di euro, di cui il 75% per attività di certificazione sementiera ed il 25% per l'iscrizione delle sementi nel registro varietale nazionale.

Questi ultimi finanziamenti, del tutto innovativi rispetto alle entrate dell'INRAN, hanno certamente contribuito al risultato di saldo di cassa attivo, che il conto consuntivo 2010 ha fatto registrare. Tuttavia, non va taciuto l'importante incremento di attività fatto registrare dai ricercatori dell'INRAN nell'ultimo trimestre 2010 quando sono state gettate le basi per importanti progetti positivamente valutati dal Ministero vigilante.

Si fa riferimento alla seconda fase del progetto "SAPER MANGIARE", "FRUTTA NELLE SCUOLE", "MEDITO", EUSAL, al progetto "CONOSCENZE ITTICHE", al progetto BIOLOGICO SEMENTIERO nonché a quello sugli Organismi Geneticamente Modificati.

Tutti questi progetti costituiscono fonti importanti di finanziamento nel 2011 ma è importante notare che la loro predisposizione inizia nel 2010 impegnando sia ricercatori che personale tecnico amministrativo.

In tale quadro va segnalato l'armonioso processo di unificazione realizzato con l'Ente Nazionale Sementi Elette, da una parte salvaguardando il ruolo Istituzionale e dall'altra evitando di creare pericolose sovrapposizioni.

Sempre nell'ultimo periodo 2010, non solo sono state realizzate tutte le iniziative soprarichiamate ma è stato anche avviato un progetto per la valorizzazione dell'Istituto finalizzato al ripristino delle sale convegno e alla creazione di nuovi laboratori (camera calda, camera fredda, cucina sperimentale e complesso multimediale).


Il 2010 ha significato grandi tagli alla spesa, ma in ogni caso è stato possibile realizzare n. 5 stabilizzazioni a favore del personale della ricerca, mentre non è stato possibile effettuare i programmati concorsi amministrativi che si spera di finalizzare nel 2011.

Il trend positivo, fatto registrare in termini di cassa dal conto consuntivo in parola, non consente tuttavia di tirare il freno in quanto l'attività deve andare avanti con maggiore ritmo per recuperare quei buchi creati nel passato e che oggi progressivamente si sta cercando di colmare. L'obiettivo minimo da raggiungere è continuare a realizzare quanto conseguito nel 2010 e cioè, eliminare i ritardi riguardanti il pagamento dei fornitori, il pagamento delle missioni al personale e terminare il pagamento dei lavori di ristrutturazione.

Il traguardo della solidità e della positività dovrebbe essere conseguito anche in futuro, a condizione che sia assicurata all'Istituto la stabilità sia in termini normativi che finanziari e a condizione che ognuno giochi il proprio ruolo in un quadro di reciproco rispetto.



IL PRESIDENTE
(Prof. Mario Colombo)



PAGINA BIANCA

RELAZIONE
DEL COLLEGIO DEI REVISORI

PAGINA BIANCA

*Istituto Nazionale di Ricerca per gli Alimenti e la Nutrizione***COLLEGIO DEI REVISORI DEI CONTI****VERBALE N. 6****Conto consuntivo 2010**

L'anno 2011, il giorno 27 luglio, alle ore 14,00 presso la sede dell'INRAN si è riunito il Collegio dei Revisori dei Conti per l'esame del Bilancio consuntivo per l'esercizio 2010

Sono presenti:

- il dr. Giovanni Logoteto, in rappresentanza del Ministero dell'Economia e delle Finanze;
- il rag. Pietro Basciano, in rappresentanza del Ministero delle Politiche Agricole, Alimentari e Forestali.

Il terzo componente, il dr. Luca Corrà, risulta assente giustificato.

Si rammenta che il Collegio è stato costituito con Decreto del Ministero delle Politiche Agricole, Alimentari e Forestali del 25/01/2011 e si è insediato il giorno 25 febbraio 2011.

Per l'Istituto è presente il rag. Gianni Cellini, addetto all'Ufficio Ragioneria-Bilancio.

La riunione è stata convocata con il seguente ordine del giorno:

-esame consuntivo esercizio finanziario 2010.

Il consuntivo consta dei seguenti documenti contabili:

- 1) decisionale Entrate INRAN 2010;
- 2) decisionale Uscite INRAN 2010;
- 3) decisionale finanziario ENSE 2010;
- 4) conto economico INRAN 2010;
- 5) conto economico ENSE 2010;
- 6) situazione patrimoniale INRAN 2010;
- 7) situazione patrimoniale ENSE 2010;
- 8) situazione amministrativa INRAN 2010;
- 9) situazione amministrativa ENSE 2010;
- 10) nota integrativa INRAN;
- 11) nota integrativa ENSE;
- 12) elenco dei residui attivi INRAN al 31.12.2010;
- 13) elenco dei residui passivi INRAN al 31.12.2010;
- 14) elenco dei residui attivi ENSE al 31.12.2010;
- 15) elenco dei residui attivi ENSE al 31.12.2010;
- 16) decisionale Entrate 2010 Consolidato;
- 17) decisionale Spese 2010 Consolidato;
- 18) conto economico 2010 consolidato;
- 19) stato patrimoniale 2010 consolidato;
- 20) situazione amministrativa 2010 consolidata.
- 21) Relazione del Presidente.

Il Collegio prende in esame la documentazione, acquisendo dal Rag. Cellini, presente alla riunione, informazioni e chiarimenti sulle modalità di redazione del Consuntivo 2010 ed indicazioni in ordine alle poste di bilancio, e redige la prevista relazione sulla proposta di Consuntivo 2010.

RELAZIONE ALLO SCHEMA DEL CONTO CONSUNTIVO CONSOLIDATO

RENDICONTO FINANZIARIO CONSOLIDATO

Le risultanze del rendiconto finanziario consolidato, scaturito dai conti finanziari dell'INRAN e dell'ex ENSE 2010, in seguito all'incorporazione all'INRAN dell'ex Ente Nazionale delle Sementi Elette (ex ENSE), disposto dall'art. dell'art. 7, comma 20, del d.l. 31/5/2010 convertito in legge n. 122 del 30/7/2010, per l'anno 2010, sono le seguenti:

ENTRATE	Somme accertate	Residui riscossi	Residui da riscuotere provenienti da precedenti esercizi
TITOLO I			
Entrate correnti	24.875.013,60		
TITOLO II			
Entrate in conto capitale	19.148.468,84		
TOTALE PARZIALE	44.023.482,44		
TITOLO IV			
Partite di giro	7.592.537,57		
TOTALE ENTRATE	51.616.020,01	11.535.134,58	12.582.116,47
Somme accertate e non riscosse relative all'anno 2010	-9.189.952,62		9.189.952,62
Totale riscossioni in competenza al 31/12/2010	42.426.067,39	Totale residui attivi al 31/12/2010	21.772.069,09



USCITE	Somme impegnate	Residui pagati	Residui da pagare provenienti da precedenti esercizi
<i>Titolo I uscite correnti</i>			
- Uscite Organi dell'Ente	117.938,40		
- Oneri per il personale	18.621.490,70		
- Spese acquisto beni e servizi	2.492.820,72		
- Trasferimenti passivi	2.403.230,72		
- Oneri finanziari	150.055,10		
- Oneri tributari	47.260,80		
- Restituzioni e rimborsi	66.919,53		
- Debiti verso lo stato			
TOTALE TITOLO I	23.899.715,97		
<i>Titolo II uscite in conto capitale</i>			
partecipazione e acquisto di valori mobiliari	163.803,34		
Indennità di anzianità e similari al personale cessato dal servizio	227.760,50		
- Acquisizioni di beni di uso durevole ed opere immobiliari	2.500,80		
- Immobilizzazioni tecniche	3.615.200,73		
- Estinzione anticipazioni di tesoreria	19.021.630,46		
TOTALE TITOLO II	23.030.895,83		
TITOLO IV - Partite di Giro	7.592.537,57		
TOTALE USCITE	54.523.149,37	11.184.479,87	8.837.708,91
Somme impegnate e non pagate relative all'anno 2010	-13.887.230,43		13.887.230,43
Totale pagamenti in c/competenza al 31.12/2010	40.635.918,94	Tot. residui pass. al 31/12/2010	22.724.939,34

Riepilogo

Accertamenti	€ 51.616.020,01
Impegni	€ 54.523.149,37

**Disavanzo di competenza
al 31/12/2010**

- € 2.906.129,36

Avanzo di amministrazione al 31/12/2009
--

+ € 6.294.742,24

Girofondi ENSE/INRAN al 31.12.2010

- € 3.371.617,26

Differenza negativa

- € 16.995,62

Variazione nei residui

Attivi	+ € 27.555,05
--------	---------------

Variazione nei residui

passivi	- € 496.669,05	- € 469.114,00
---------	----------------	----------------

Avanzo di amministrazione al 31/12/2010**€ 486.109,62**

L' avanzo di amministrazione al 31.12.2010, pari a € 486.109,62, deriva dalla sommatoria dell'avanzo di amministrazione dell'INRAN di € 2.611.613,48 e dell'ex ENSE di € 1.246.113,40, al netto di € 3.371.617,26 quale importo dell'operazione di girofondi con la quale l'istituto Cassiere alla data del 31.12.2010 ha trasferito il fondo di cassa dell'ENSE al conto 16200 dell'INRAN, riscosso con reverse n. 332 del 31.12.2010.

Tale operazione è andata a ripianare le anticipazioni di cassa utilizzate dell'INRAN sul c/c n. 11000 presso l'Istituto Cassiere (Banca Popolare di Milano - Ag. 255) per l'importo di € 1.932.637,39. La differenza pari ad €. 1.438.979,87 corrisponde al fondo di cassa dell'INRAN al 31.12.2010 che coincide con l'estratto conto bancario alla stessa data.

Nel precisare che, del suddetto avanzo non viene fornita la distinzione tra la parte vincolata e quella libera da destinazione, si rappresenta che esso risulta a fine esercizio notevolmente ridotto rispetto a quello di € 6.294.742,24 (2.932.572,52+3.362.170,08) complessivamente risultante dalla gestione separata dei due enti alla fine dell'esercizio precedente.

SITUAZIONE DI CASSA

La situazione di cassa al 31/12/2010 è pari a € 1.438.979,87. Di come si è formato tale fondo di cassa di è detto in precedenza.

Si deve ora evidenziare che, nel corso dell'esercizio 2010 il tesoriere ha concesso anticipazioni all'INRAN per un importo complessivo di 19 milioni di euro. Si precisa che non è mai stato superato il limite dei tre dodicesimi delle entrate accertate nell'anno precedente (7,9 milioni) stabilito dall'art. 52, comma 1, del DPR n. 97/2003.



Appare ovvio sottolineare che gli interessi passivi sulle anticipazioni concesse all'INRAN dall'Istituto Cassiere, ammontanti a complessivi € 150.055,10, rappresentano un onere evitabile qualora fosse stato possibile non ricorrere alle anticipazioni del tesoriere.

ANALISI DELLE ENTRATE E DELLE SPESE

Le "Entrate correnti" per complessivi, pari a € 24.875.013,60 (Titolo I), sono rimaste pressochè invariate rispetto ai valori del precedente esercizio, se si sommano le entrate dei due enti (€ 14.547.132,65+ 10.327.880,95).

Una differenza sostanziale si riscontra nella diversa natura delle entrate dell'INRAN e dell'ex ENSE: per il primo le entrate sono costituite quasi esclusivamente da trasferimenti statali, mentre per il secondo derivano da prestazioni di servizi (accertamenti concernenti le prestazioni di controllo ai fini della certificazione delle sementi e prove tecniche eseguite ai fini dell'iscrizione di nuove varietà al Registro nazionale).

Le "Entrate in conto capitale" (Titolo II), per complessivi € 19.148.468,84 sono rappresentate dalle anticipazioni di tesoreria utilizzate dall'INRAN nel corso dell'anno 2010.

Le spese "Correnti" (titolo I) per € 23.899.715,97 sono diminuite dell'11,% rispetto al precedente esercizio, considerando la sommatoria delle spese dei due enti. Tale "voce di risparmio" è dovuto principalmente alla minore spesa dell'INRAN per l'acquisto di beni e servizi (2,5 milioni di euro, somma inferiore dell'48% rispetto al 2009).

Le spese in questione si riferiscono principalmente, per circa il 68%, agli oneri di personale (16,2,ml), per il 20% all'acquisto di beni e servizi (4,85 ml) e per l'8% a spese per prestazioni professionali (1,9 ml).

Le spese in "conto capitale" (Titolo II) per complessivi € 19.148.468,84 sono rappresentate, per la quali totalità, dal rimborso all'Istituto cassiere da parte dell'INRAN delle anticipazioni di tesoreria ricevute nel corso dell'anno 2010.

LA GESTIONE DEI RESIDUI

La gestione 2010 consolidata dei residui dei due enti provenienti da esercizi anteriori al 2010 (2009 e precedenti) è riportata nella tabella seguente:

VARIAZIONI RESIDUI ANNI PRECEDENTI IL 2010	INRAN	ENSE
residui attivi all'1.1.2010	13.634.231,07	7.910.523,82
ricessioni	-1.530.202,49	-7.404.880,88
maggiori o minori accertamenti residui attivi	0,00	-27.555,05
totale residui attivi anni precedenti al 31.12.2010	12.104.028,58	478.087,89
residui passivi all'1.1.2010	8.018.936,42	7.217.147,71
pagamenti	-1.718.362,06	-5.314.470,44
maggiori o minori accertamenti residui passivi	911.997,76	-277.540,48
totale residui passivi anni precedenti al 31.12.2010	7.212.572,12	1.625.136,79



Si può facilmente riscontrare che mentre, in conseguenza delle riscossioni e dei pagamenti, nonché dei riaccertamenti, la differenza tra i residui attivi e passivi dell'INRAN è aumentata dell'11%, quella dell'ENSE ha registrato una differenza in più dei secondi rispetto ai primi del 265%.

La maggior parte dei residui attivi è costituita da crediti dell'INRAN verso il Ministero delle Politiche Agricole e Forestali e il Ministero dell'Università e la ricerca.

Si coglie l'occasione per segnalare che, dall'elenco dei residui attivi dell'INRAN risultano ancora taluni crediti (per oltre € 50.000), relativi ad anticipi di missione e IVA su fatture, che vanno riscossi con sollecitudine risalendo ormai essi agli anni 2003 e 2005.

Relativamente gli altri residui attivi dell'INRAN quelli di importi maggiormente consistenti sono i seguenti:

- 1) saldo prog.miur/fisr "safe-eat" miur - min. universita' e ricerca scientifica di €1.128.342,60 (anno 2006);
- 2) saldo progetto biovita dm. 3684/08 - mipaaf - min. politiche agricole alimentari e forestali di € 1.954.425,50 (anno 2008);
- 3) saldo progetto nume - dm 3688/08- mipaaf - min. politiche agricole alimentari e forestali di € 585.090,00 (anno 2008);
- 4) saldo progetto palingenio - ddm 3687/08 e 8643/08 719 - mipaaf - min. politiche agricole alimentari e forestali di € 920.737,47 (anno 2008);
- 5) saldo contr. mipaaf qualifu - mipaaf - min. politiche agricole alimentari e forestali di € 3.650.000,00 (anno 2009).

Tali residui costituiscono circa il 70% dei crediti INRAN risalenti ad anni precedenti il 2010.

Vi sono poi altri crediti di minore importo, di cui numerosi risalenti all'anno 2003 e 2004.

Pertanto è assolutamente necessario che l'Ente provveda, quanto prima, al loro incasso o alla loro cancellazione, al fine di verificare l'attendibilità dell'avanzo di amministrazione e della concreta possibilità di applicare l'avanzo al bilancio, trasformandolo da entità di pura natura contabile in un'effettiva fonte di finanziamento di ulteriori spese per la parte non vincolata.

Riguardo ai riaccertamenti dei residui effettuati dai due enti, si deve segnalare che non sono allegati al consuntivo i relativi provvedimenti di variazione recanti le necessarie motivazioni.

Si riporta infine nella tabella che segue la situazione dei residui finali consolidati al 31.1.2010, comprensivi dei residui provenienti dalla competenza.

RESIDUI CONSOLIDATI AL 31.12.2010	INRAN	ENSE	totale
residui attivi anni prec. 2010	12.104.028,58	478.087,89	12.582.116,47
residui attivi anni dalla comp. 2010	4.606.618,39	4.583.334,23	9.189.952,62
totale residui attivi consolidati	16.710.646,97	5.061.422,12	21.772.069,09
residui passivi anni prec. 2010	7.212.572,12	1.625.136,79	8.837.708,91
residui passivi anni dalla comp. 2010	8.325.441,24	5.561.789,19	13.887.230,43
totale residui passivi consolidati	15.538.013,36	7.186.925,98	22.724.939,34



CONTO ECONOMICO CONSOLIDATO

Il Conto Economico consolidato presenta un disavanzo al 31.12.2010 di € 5.005.9181,01, derivante dalla sommatoria della differenza passiva tra Ricavi e Costi di produzione pari a -€ 2.313.454,08 e della differenza negativa complessiva di € 2.314.386,72, relativa a rettifiche di attività finanziarie e proventi ed oneri finanziari e straordinari, meno le imposte di esercizio pari a € 378.140,21.

Come si è determinato, nel dettaglio della contabilità dell'INRAN e dell'ENSE, tale disavanzo economico, che si riflette sulla consistenza patrimoniale netta dell'Istituto, viene riportato nel seguente prospetto.

Va specificato che il risultato economico negativo di gestione dell'ENSE, che si riflette su quello consolidato, è gravato dell'operazione di girofondi con la quale l'Istituto Cassiere alla data del 31.12.2010 ha trasferito il fondo di cassa dell'ENSE al conto 16200 dell'INRAN (inserita tra le "Rettifiche di attività finanziarie") di cui si è già rappresentato in precedenza nella presente relazione.

per materie prime, sussid., cons. e merci	548.022,26	186.667,90	734.690,16
per servizi **	1.944.798,46	3.675.260,27	5.620.058,73
per godimento beni di terzi **		332.159,19	332.159,19
per il personale	10.244.934,46	6.473.922,55	16.718.857,01
Ammortamenti e svalutazioni	2.663.798,90	209.489,07	2.873.287,97
Accantonamento per rischi			
Accantonamenti ai fondi per oneri (TFR)	400.895,59	0,00	400.895,59
Oneri diversi di gestione	381.173,83	108.968,00	490.141,83
DIFF. TRA VALORE E COSTI DELLA PROD. (A - B)	-1.636.490,85	-676.963,23	-2.313.454,08
C) Proventi e oneri finanziari	0,00	6.137,14	6.137,14
C) Rettifiche attività finanziarie	522.345,26	-3.371.617,26	-2.849.272,00
D) Proventi e oneri straordinari	247.094,58	281.653,56	528.748,14
Risultato prima delle imposte (A-B±C±D±E)	-867.051,01	-3.760.789,79	-4.627.840,80
Imposte dell'esercizio	0,00	-378.140,21	-378.140,21
Avanzo/Disavanzo economico al 31/12/2010	-867.051,01	-4.138.930,00	-5.005.981,01

SITUAZIONE PATRIMONIALE

I dati contenuti nelle situazioni patrimoniali dell'INRAN e dell'ENSE, unitamente a quelli dello stato patrimoniale consolidato sono stati riportati nelle tabelle seguenti.



ATTIVITA'	ENSE	INRAN	CONSOLID.	PASSIVITA'	ENSE	INRAN	CONSOLID.
A) CRED. V/STATO ED ALTRI ENTI	0			A) PATRIMONIO NETTO			
B) IMMOBILIZZAZIONI				1) Fondo di dotazione	34.071,24		34.071,24
<i>I. Immobilizzazioni immateriali</i>				2) Ris. obbl. e deriv. da leggi			
1) Costi d'impianto e di ampliamento				3) Riserve di rivalutazione			
2) Costi di ricerca, di sviluppo e di pubblicità				4) Contributi a fondo perduto			
3) Diritti di brev. ind. e diritti di utilizzaz.				5) Contributi per ripiano dis.			
delle opere di ingegno				6) Riserve statutarie			
4) Concessioni, licenze, marchi e diritti simili				7) Altre ris. distintamente indic.			
5) Avviamento				8) Av. econ. portati a nuovo	620.206,50	12.074.371,39	12.694.577,89
6) Immobilizzazioni in corso e acconti				9) Dis/Avanzo econom. di esercizio	-4.138.930,00	-867.051,01	-5.005.981,01
8) Altre		700.560,00	700.560,00	Totale patrimonio netto (A)	-3.484.652,26	11.207.320,38	7.722.668,12
Totale	0	700.560,00	700.560,00	B) CONTRIBUTI IN CONTO CAPITALE			
<i>II. Immobilizzazioni materiali</i>				1) Per contrib. a destin. vincol.			
1) Terreni e fabbricati	1.022.214,12	11.475.238,01	12.497.452,13	2) Per contr. Indist. di gestione			
2) Imp. e macchin. x labor. ed	443.646,39	5.124.273,98	5.567.920,37	3) Per contributi in natura			
3) Attrezzature per uffici	69.933,84	835.559,23	905.493,07	C) FONDI PER RISCHI ED ONERI			
4) Automezzi	20.429,51		20.429,51	1) Per tratt. di quiescenza e obblighi simili		6.928.046,45	6.928.046,45
5) Computers		1.212.212,82	1.212.212,82	2) Per imposte			
6) Attrezz. tecniche di funzionamento		663.659,81	663.659,81	3) Per altri rischi oneri futuri			
7) Libri e pubblicazioni		2.230.758,78	2.230.758,78	4) Per ammortamento		10.954.688,43	10.954.688,43
8) Altri beni	30.526,46	71.911,21	102.437,67	a) Fondo rischi su crediti			
Totale	1.586.750,32	21.613.613,84	23.200.364,16	t. Fondi rischi e oneri futuri	0	17.882.734,88	17.882.734,88
<i>III. Immobilizz. Finanz., con indicaz. degli importi esig. entro l'esercizio success.</i>				RAPP. DI LAVORO SUBORDINATO			
1) Partecipazioni in:					4.363.921,55		4.363.921,55
a) imprese controllate				Totale tratt. di fine rapporto (D)	4.363.921,55		4.363.921,55
b) imprese collegate				E) RESIDUI PASSIVI, con indicazione degli importi esig. oltre l'es. succ.			
c) imprese controllanti				1) obbligazioni			
d) altre imprese				2) verso le banche	40,00		40,00
e) altri Enti				3) verso altri finanziatori			0,00
2) Crediti				4) acconti			0,00
a) verso imprese controllate				5) debiti verso fornitori	829.532,80		829.532,80
b) verso imprese collegate				6) rappresentati da tit. di cred.			0,00
c) verso lo Stato e altri sogg. pubbl.				7) verso imprese controll., coll. e controllanti			0,00
d) verso altri	130.097,60		130.097,60	8) debiti tributari	49.934,46		49.934,46
3) Altri titoli				9) debiti verso istituti di prev. e sicurezza sociale	124.520,23	pag. 8	124.520,23
4) Crediti finanziari diversi		4.164.267,94	4.164.267,94	10) debiti v/iscritti, soci e terzi per prestazioni dovute	2.690.009,58		2.690.009,58
Totale	130.097,60	4.164.267,94	4.294.365,54	11) debiti v/lo Stato ed altri sogg. pubblici			0,00
				12) debiti diversi	2.124.697,93	15.538.013,36	17.662.711,29

ATTIVITA'	ENSE	INRAN	CONSOLID.	PASSIVITA'	ENSE	INRAN	CONSOLID.
C) ATTIVO CIRCOLANTE							
<i>I. Rimanenze</i>							
1) Materie prime, suss. e di consumo							
2) Prodotti in lavoraz. e semilavor.							
3) Lavori in corso							
4) Prodotti finiti e merci							
5) Acconti							
Totale	0						
<i>II. Residui attivi, con separata indicaz. degli importi esigibili oltre l'esercizio successivo</i>							
1) Crediti verso utenti, clienti ecc.	4.212.932,88		4.212.932,88	F) RATEI E RISCONTI			
2) Crediti verso iscritti, soci e terzi				1) Ratei passivi			
3) Crediti v/imprese contr. e colleg.				2) Risconti passivi e acconti su prestazioni da rendere	7.492,01		7.492,01
4) Cred. v/Stato ed altri sogg. Pubb.	647.454,45	16.329.964,23	16.977.418,68	3) Aggio su prestiti			
4-bis) Crediti tributari				4) Riserve tecniche			
4-ter) Imposte anticipate (acc. IVA)							
5) Crediti verso altri	128.261,05	380.682,74	508.943,79				
Totale	4.988.648,38	16.710.646,97	21.699.295,35	Totale Ratei e risconti (F)	7.492,01		7.492,01
<i>III. Attività finanz. che non costituiscono immobilizzazioni</i>							
1) Partecipazioni in imprese contr.							
2) Partecipazioni in imprese coll.							
3) Altre partecipazioni							
4) Altri titoli							
Totale	0	0	0				
<i>IV. Disponibilità liquide</i>							
1) Saldo conto corrente postale							
2) Assegni							
3) Saldo conto corrente bancario	0	1.438.979,87	1.438.979,87				
Totale	0	1.438.979,87	1.438.979,87				
Totale attivo circolante	4.988.648,38	18.149.626,84	23.138.275,22				
D) RATEI E RISCONTI							
1) Ratei attivi							
2) Risconti attivi							
Totale ratei e risconti	0	0	0				
Totale attivo	6.705.496,30	44.628.068,62	51.333.564,92	Totale passivo e netto	6.705.496,30	44.628.068,62	51.333.564,92
CONTI D'ORDINE				CONTI D'ORDINE			
1) Valori di terzi				1) Terzi per valori			
2) Impegni esigibili successivamente	1.368.190,98		1.368.190,98	2) Terzi per impegni esig. succ.	1.368.190,98	347.066,41	1.715.257,39
3) Rischi per avalli	1.368.190,98		1.368.190,98	3) Terzi per rischi	1.368.190,98	347.066,41	1.715.257,39

La situazione patrimoniale consolidata evidenzia, per quanto riguarda le attività, un decremento di complessivi € 2.759.144,03, portando la consistenza patrimoniale attiva consolidata dei due enti da € 54.092.708,95 a € 51.333.564,92. Le passività consolidate, con l'esclusione del patrimonio netto, passano da € 41.364.059,82 a € 43.610.896,80 con un incremento di € 2.246.836,98.

Nel complesso quindi, dal consolidamento delle due situazioni patrimoniali dei due enti, emerge un differenziale negativo tra le attività e le passività rispetto alle risultanze dell'esercizio precedente di € 5.005.981,01.

Anche qui va specificato che le suddette risultanze tengono conto del fatto che il risultato economico negativo di gestione dell'ENSE (tra le poste del patrimonio netto), che si riflette su quello consolidato, è gravato dell'operazione di girofondi con la quale l'Istituto Cassiere alla data del 31.12.2010 ha trasferito il fondo di cassa dell'ENSE al conto 16200 dell'INRAN (inserita tra le "Rettifiche di attività finanziarie"), di cui si è già rappresentato in precedenza nella presente relazione.

Si evidenzia che nello stato patrimoniale consolidato il patrimonio netto, al di là di fondi di dotazione (€ 34.071,24), è costituito per la quasi totalità "Avanzi economici portati a nuovo" di €12.694.577,89.

Sulla formazione di tale rilevante posta non viene fatto alcun cenno nella nota integrativa. Il patrimonio netto consolidato, al netto della perdita di esercizio ammonta a € 11.094.285,38.

Secondo quanto si evince dalle note integrative, le quote di ammortamento per l'esercizio 2010 sono state calcolate in base alle aliquote previste dalla legge.

Più precisamente, gli ammortamenti sono stati calcolati sulla base di aliquote ritenute rappresentative della residua possibilità di utilizzo delle relative immobilizzazioni materiali.

Tali aliquote sono quelle previste nella tabella allegata al decreto dell'allora Ministero delle Finanze, in data 31 dicembre 1988, pubblicato sulla Gazzetta Ufficiale del 31 dicembre 1988. Esse prevedono per i fabbricati l'aliquota del 3%, per macchine agricole il 9%, per gli impianti e per le attrezzature di laboratorio il 12% (desunta per analogia da quella del Gruppo 9, specie VIII: impianti per lavorazioni chimiche scarsamente corrosive), per gli arredi il 12%, per macchine elettroniche il 20%.

Si coglie l'occasione per raccomandare l'Ente di istituire un unico inventario (magari tenere contemporaneamente altre scritture distinte per beni dei dell'INRAN e dell'ex ENSE) e di nominare un unico consegnatario (e magari due sub consegnatari).

Sempre in relazione all'argomento cui trattasi, si deve segnalare che, nel passivo dello stato patrimoniale 2010 dell'INRAN, le immobilizzazioni sono riportate, tra le attività, al lordo dei fondi di ammortamento (€21.613.613,79). Infatti nelle passività, tra i fondi per rischi e oneri, sono presenti i fondi di ammortamento degli immobili e delle immobilizzazioni tecniche per complessivi € 10.954.688,43, ancorchè l'art. 42, comma 5, del DPR n. 97/2003 disponga che gli elementi patrimoniali dell'attivo debbano essere esposti al netto dei fondi ammortamento o dei fondi di svalutazione e che le relative variazioni devono trovare riscontro nella nota integrativa.

Nello stato patrimoniale consolidato dei due enti, la sommatoria delle immobilizzazioni dell'ENSE e dell'INRAN è di € 23.200.364,11 (21.613.613,79 INRAN + 1.586.750,32 ENSE), mentre i fondi ammortamento non sono più presenti. E' stato appostato, invece, tra i fondi rischi del consolidato, un "fondo per ripristino investimenti" di importo pari ai fondi di ammortamento (€ 10.954.688,43).

Si raccomanda, per il futuro di iscrivere in bilancio le immobilizzazioni secondo i criteri stabiliti dal DPR n. 97/2003.

Si rappresenta altresì che i debiti dell'INRAN (€ 15.538.013,36), che corrisponde al totale dei residui passivi al 31.12.2010 sono stati indistintamente riportati tra le passività del consolidato.



PERSONALE

Per quanto concerne il personale dalla nota integrativa allegata al conto consuntivo dell'ENSE si evince che, nell'anno 2010, nell'ambito del settore sementiero, erano in servizio alla data del 31 dicembre 2010:

- novanta dipendenti di cui un dirigente;
- ventiquattro ricercatori afferenti ai tre distinti profili individuati dal CCNL;
- sessantadue impiegati e tecnici (ovvero due funzionari, tre collaboratori e cinque operatori per un totale di dieci amministrativi, ventuno collaboratori e trentuno operatori per un totale di cinquantadue tecnici);
- tre operai agricoli.

Il personale in servizio a tempo indeterminato, che al 31 dicembre 2009 assommava a 94 unità, risulta (al 31 dicembre 2010) ridotto di 4 unità, per effetto di fuoriuscite.

Oltre al personale a tempo indeterminato l'ENSE si avvalso anche di l'Ente si è avvalso di personale dipendente a determinato, di personale con rapporto di lavoro autonomo e di personale destinatario di specifici progetti formativi.

La nota integrativa, che contiene l'elenco dei contratti di lavoro a tempo determinato che hanno interessato il settore sementiero nel corso dell'anno, indica che essi nel complesso hanno comportato su base annua la presenza di ulteriori 31 unità, ovvero 4 ricercatori, 20 impiegati e tecnici di diversa qualificazione e 7 operai agricoli.

Vi sono, altresì, le prestazioni di lavoro autonomo rese da professionisti (autorizzati ai controlli dal Ministero delle Politiche Agricole Alimentari e Forestali ed inseriti in apposito elenco), che hanno riguardato 54 controllori (55 nel 2009) e dei quali sono indicati i dati relativi alle prestazioni fornite e l'elenco dei contratti sottoscritti con gli stessi.

Per quanto riguarda le notizie concernenti il personale dell'INRAN si deve segnalare che viene riportato, alla fine della nota integrativa, un prospetto con l'indicazione del numero delle unità di personale in servizio a tempo indeterminato (n. 122) e a tempo determinato (n. 9), più gli assegni di ricerca (n. 3), distinti per qualifica.

Nessun dato è fornito circa tutte le altre figure di cui si è avvalso l'Ente nella sua attività 2010.

Al riguardo, nella nota integrativa, viene specificato che il Direttore assicura che verrà fornito entro la prima decade di settembre l'elenco analitico di tutti i collaboratori di cui si è avvalso l'INRAN nell'esercizio 2010, che abbiano percepito compensi a qualsiasi titolo, con l'indicazione dei nominativi, dei contratti con specifica della data d'inizio e di fine degli stessi (per i collaboratori a progetto anche il riferimento al relativo progetto).



CONCLUSIONI


Il Collegio, preso atto che lo schema del conto consuntivo per l'anno finanziario 2010, è stato predisposto in conformità alle disposizioni contenute nel DPR 97 del 26/02/2003 e al regolamento di amministrazione e contabilità, approvato con Decreto Interministeriale del 17/02/2009, che gli importi del conto consuntivo in esame corrispondono a quelli risultanti dai bilanci d'esercizio dell'INRAN e dell'EX ENSE, tenuto conto di quanto riportato nelle rispettive note integrative e fermo restando le raccomandazioni di cui alla relazione, ritiene di poter esprimere parere favorevole affinché il Conto Consuntivo dell'Ente per l'esercizio 2010 venga deliberato dal Consiglio di Amministrazione.

Letto, approvato e sottoscritto.

IL COLLEGIO DEI REVISORI

Giovanni Logoteto

Pietro Basciano

The image shows two handwritten signatures in black ink. The top signature is for Giovanni Logoteto, and the bottom signature is for Pietro Basciano. Both signatures are written over horizontal lines.

BILANCIO CONSUNTIVO

PAGINA BIANCA

RENDICONTO 2010

PAGINA BIANCA

RENDICONTO 2010

Indice

- ◆ Rendiconto finanziario decisionale
- ◆ Rendiconto finanziario gestionale
- ◆ Conto economico e quadro di riclassificazione dei risultati economici
- ◆ Stato patrimoniale
- ◆ Nota integrativa
- ◆ Situazione amministrativa
- ◆ Elenco analitico delle variazioni intervenute nell'esercizio, relativamente ai residui attivi e passivi distinti per anno di provenienza
- ◆ Relazione illustrativa della gestione

PAGINA BIANCA

<p><i>Rendiconto finanziario decisionale</i></p>

PAGINA BIANCA

PARTE I - ENTRATE

UNITA' PREV. BASE	DENOMINAZIONE	ANNO FINANZIARIO 2010			ANNO FINANZIARIO 2009		
		Residui	competenza (accertamenti)	cassa (riscossioni)	Residui	competenza (accertamenti)	cassa (riscossioni)
	Avanzo di amministrazione		3.362.170,08			3.887.371,30	
	Fondo iniziale di cassa			2.668.793,97			1.851.257,44
	UNICO CENTRO DI RESPONSABILITA' AMMINISTRATIVA						
	II - TITOLO I - ENTRATE CORRENTI						
	III - ENTRATE CONTRIBUTIVE						
1.1.1.1	ALIQUOTE CONTRIBUTIVE A CARICO DEI DATORI DI LAVORO E DEGLI ISCRITTI	0	0	0	0	0	0
1.1.1.2	QUOTE DI PARTECIPAZIONE DEGLI ISCRITTI ALL'ONERE DI PARTICOLARI GESTIONI	0	0	0	0	0	0
	1.1.2 - ENTRATE DERIVANTI DA TRASFERIMENTI CORRENTI						
1.1.2.1	TRASFERIMENTI DA PARTE DELLO STATO	819.658,02	696.234,52	580.581,93	504.005,43	458.518,00	301.012,57
1.1.2.2	TRASFERIMENTI DA PARTE DELLE REGIONI	0,00	0,00		0,00	0,00	100.000,00
1.1.2.3	TRASFERIMENTI DA PARTE DELLE PROVINCE	0	0	0	0	0	0
1.1.2.4	TRASFERIMENTI DA PARTE DI ALTRI ENTI DEL SETTORE PUBBLICO	27.796,43	114.459,93	110.163,50	23.500,00	40.296,43	16.796,43
	1.1.3 ALTRE ENTRATE						
1.1.3.1	ENTRATE DERIVANTI DALLA VENDITA DI BENI E DALLA PRESTAZIONE DI SERVIZI	3.600.818,43	9.480.543,36	11.753.205,86	5.901.018,23	9.539.537,46	8.972.034,18
1.1.3.2	REDDITI E PROVENTI PATRIMONIALI	4.764,62	8.137,14	24.323,82	22.951,30	27.010,23	38.224,60
1.1.3.3	POSTE CORRETTIVE E COMPENSATIVE DI USCITE CORRENTI	1.204,00	30.499,33	32.287,75	3.012,17	70.060,52	103.621,44
1.1.3.4	ENTRATE NON CLASSIFICABILI IN ALTRE VOCI		6,67	6,67	0	6,77	6,77
	TOTALE ENTRATE CORRENTI UNICO CENTRO DI RESPONSABILITA' AMMINISTRATIVA	4.254.241,50	10.327.880,95	12.500.569,53	6.454.485,13	10.135.429,41	9.531.695,99
	1.2 - TITOLO II - ENTRATE IN CONTO CAPITALE						
	1.2.1 - ENTRATE PER ALIENAZIONE DI BENI PATRIMONIALI E RISCOSSIONE DI CREDITI						
1.2.1.1	ALIENAZIONE DI IMMOBILI E DIRITTI REALI	0	0	0	0	0	0
1.2.1.2	ALIENAZIONE DI IMMOBILIZZAZIONI TECNICHE	0	0	0	0	0	0
1.2.1.3	REALIZZO DI VALORI MOBILIARI	0	0	0	0	0	0
1.2.1.4	RISCOSSIONE DI CREDITI	0	78.508,74	78.508,74	0	48.032,49	48.032,49
	1.2.2 - ENTRATE DERIVANTI DA TRASFERIMENTI IN CONTO CAPITALE						
1.2.2.1	TRASFERIMENTI DALLLO STATO	0	0	0	0	0	0
1.2.2.2	TRASFERIMENTI DALLE REGIONI	0	0	0	0	0	0
1.2.2.3	TRASFERIMENTI DA COMUNI E PROVINCE	0	0	0	0	0	0
1.2.2.4	TRASFERIMENTI DA ALTRI ENTI DEL SETTORE PUBBLICO	0	0	0	0	0	0

PARTE I - ENTRATE

UNITA' PREV. BASE	DENOMINAZIONE	ANNO FINANZIARIO 2010			ANNO FINANZIARIO 2009		
		Residui	competenza (accertamenti)	cassa (riscossioni)	Residui	competenza (accertamenti)	cassa (riscossioni)
	1.2.3 - ACCENSIONE DI PRESTITI						
1.2.3.1	ASSUNZIONE DI MUTUI	0	0	0	0	0	0
1.2.3.2	ASSUNZIONE DI ALTRI DEBITI FINANZIARI	0	0	0	0	0	0
1.2.3.3	EMISSIONE DI OBBLIGAZIONI	0	0	0	0	0	0
	TOTALE ENTRATE IN CONTO CAPITALE DELL'UNICO CENTRO DI RESPONSABILITA' AMMINISTRATIVA	0	78.508,74	78.508,74	0	46.032,49	46.032,49
	TOTALE GENERALE ENTRATE IN CONTO CAPITALE	0	78.508,74	78.508,74	0,00	46.032,49	46.032,49
	1.3 - TITOLO III - GESTIONI SPECIALI						
1.3.1.1	ALTRE GESTIONI	0	0	0	0	0	0
	TOTALE ENTRATE GESTIONI SPECIALE DELL'UNICO CENTRO DI RESPONSABILITA' AMMINISTRATIVA	0	0	0	0	0	0
	1.4 - TITOLO IV - PARTITE DI GIRO						
	1.4.1 - ENTRATE AVENTI NATURA DI PARTITE DI GIRO						
1.4.1.1	ENTRATE AVENTI NATURA DI PARTITE DI GIRO	807.180,62	3.932.412,51	4.581.270,58	1.456.038,69	4.297.869,71	4.026.281,60
	TOTALE ENTRATE PER PARTITE DI GIRO DELL'UNICO CENTRO DI RESPONSABILITA' AMMINISTRATIVA	807.180,62	3.932.412,51	4.581.270,58	1.456.038,69	4.297.869,71	4.026.281,60
	TOTALE GENERALE ENTRATE GESTIONI SPECIALI E PARTITE DI GIRO	807.180,62	3.932.412,51	4.581.270,58	1.456.038,69	4.297.869,71	4.026.281,60
	RIEPILOGO DEI TITOLI						
	Riepilogo del titolo centro di responsabilità amministrativa						
	TITOLO I	0	0	0	0	0	0
	TITOLO II	647.454,45	810.694,45	690.745,43	527.505,43	498.814,43	417.809,00
	TITOLO III	3.606.787,05	9.517.186,50	11.809.824,10	5.926.979,70	9.636.614,98	9.113.886,99
	TITOLO IV	0	78.508,74	78.508,74	0	46.032,49	46.032,49
	TITOLO V	0	0	0	0	0	0
	TITOLO VI	0	0	0	0	0	0
	TITOLO VII	807.180,62	3.932.412,51	4.581.270,58	1.456.038,69	4.297.869,71	4.026.281,60
	TOTALE DELLE ENTRATE	5.061.422,12	14.338.802,20	17.160.348,85	7.910.523,82	14.479.331,61	13.604.010,08
	AVANZO DI AMMINISTRAZIONE		3.362.170,08	2.608.793,97		3.867.371,30	1.851.257,44
	TOTALE GENERALE		17.700.972,28	19.829.142,82		18.346.702,91	15.455.267,52

PARTE II - USCITE

UNITA' PREV. BASE	DENOMINAZIONE	ANNO FINANZIARIO 2010			ANNO FINANZIARIO 2009		
		Residui	Competenza (impegni)	Cassa (pagamenti)	Residui	Competenza (impegni)	Cassa (pagamenti)
	<i>Disavanzo di amministrazione presunto</i>			0			0
	UNICO CENTRO DI RESPONSABILITA' AMMINISTRATIVA						
	1.1. TITOLO I USCITE CORRENTI						
	1.1.1 FUNZIONAMENTO						
1.1.1.1	USCITE PER GLI ORGANI DELL'ENTE	12.421,52	44.099,41	76.995,44	45.936,12	107.577,83	99.869,14
1.1.1.2	ONERI PER IL PERSONALE IN ATTIVITA' DI SERVIZIO	1.024.148,57	5.982.176,53	5.824.235,92	903.445,02	5.874.908,72	5.700.013,91
1.1.1.3	USCITE PER L'ACQUISTO DI BENI DI CONSUMO E DI SERVIZI	829.532,80	2.350.280,30	2.379.772,99	953.159,23	2.317.431,50	2.066.249,68
	1.1.2 INTERVENTI DIVERSI						
1.1.2.1	USCITE PER PRESTAZIONI ISTITUZIONALI	2.690.009,58	1.873.879,96	2.301.829,79	3.236.566,36	998.523,63	274.962,49
1.1.2.2	TRASFERIMENTI PASSIVI	605,00	911,90	306,90	0,00	719,10	719,10
1.1.2.3	ONERI FINANZIARI	40,00	15.706,67	15.670,67	4,00	8.995,36	9.305,26
1.1.2.4	ONERI TRIBUTARI	49.934,46	396.317,33	383.461,73	37.081,36	369.880,62	388.111,90
1.1.2.5	POSTE CORRETTIVE E COMPENSATIVE DI ENTRATE CORRENTI	0,00	17.884,53	19.907,00	2.022,47	41.753,60	39.932,61
1.1.2.6	USCITE NON CLASSIFICABILI IN ALTRE VOCI	9.514,02	98.530,33	98.548,63	9.546,22	52.317,78	52.685,07
	1.1.3 ONERI COMUNI						
1.1.3.1	ONERI COMUNI	0	0	0	0	0	0
	1.1.4 TRATTAMENTI DI QUIESCENZA, INTEGRATIVI E SOSTITUTIVI						
1.1.4.1	ONERI PER IL PERSONALE IN QUIESCENZA	0	0	0	0	0	0
1.1.4.2	ACCANTONAMENTO AL TRATTAMENTO DI FINE RAPPORTO	0	0	0	0	0	0
	1.1.5 ACCANTONAMENTI A FONDI RISCHI ED ONERI						
1.1.5.1	FONDO RISCHI	0	0	0	0	0	0
	TOTALE USCITE CORRENTI DELL'UNICO CENTRO DI RESPONSABILITA' AMMINISTRATIVA	4.616.205,95	10.779.786,96	11.100.729,07	5.187.760,78	9.772.108,14	8.631.849,16
	1.2 - TITOLO II USCITE IN C/CAPITALE						
	1.2.1 INVESTIMENTI						
1.2.1.1	ACQUISIZIONE DI BENI DI USO DUREVOLE ED OPERE IMMOBILIARI	1.175.019,67	1.013.524,88	103.363,87	284.669,17	299.894,82	43.284,12
1.2.1.2	ACQUISIZIONE DI IMMOBILIZZAZIONI TECNICHE	140.507,19	252.323,43	167.096,23	62.397,24	114.302,05	241.296,29
1.2.1.3	PARTECIPAZIONI E ACQUISTO DI VALORI MOBILIARI	0	0	0	0	0	0
1.2.1.4	CONCESSIONI DI CREDITI ED ANTICIPAZIONI	0,00	71.300,00	71.300,00	0,00	49.700,00	49.700,00
1.2.1.5	INDENNITA' DI ANZIANITA' E SIMILARI AL PERSONALE CESSATO DAL SERVIZIO	52.664,12	655.496,53	602.832,41	0,00	281.716,02	281.716,02
	1.2.2 ONERI COMUNI						
1.2.2.1	RIMBORSI DI MUTUI	0	0	0	0	0	0
1.2.2.2	RIMBORSI DI ANTICIPAZIONI PASSIVE	0	0	0	0	0	0
1.2.2.3	RIMBORSI DI OBBLIGAZIONI	0	0	0	0	0	0
1.2.2.4	RESTITUZIONE ALLE GESTIONI AUTONOME DI ANTICIPAZIONI	0	0	0	0	0	0
1.2.2.5	ESTINZIONE DEBITI DIVERSI	0	0	0	0	0	0

PARTE II - USCITE

UNITA' PREV. BASE	DENOMINAZIONE	ANNO FINANZIARIO 2010			ANNO FINANZIARIO 2009		
		Residui	Competenza (impegni)	Cassa (pagamenti)	Residui	Competenza (impegni)	Cassa (pagamenti)
	1.2.3 ACCANTONAMENTI PER SPESE FUTURE						
1.2.3.1	ACCANTONAMENTI PER SPESE FUTURE	0	0	0	0	0	0
	1.2.4 ACCANTONAMENTO PER RIPRISTINO INVESTIMENTI						
1.2.4.1	ACCANTONAMENTO PER RIPRISTINO INVESTIMENTI	0	0	0	0	0	0
	TOTALE USCITE IN CONTO CAPITALE DELL'UNICO CENTRO DI RESPONSABILITA' AMMINISTRATIVA	1.368.190,98	1.992.844,84	944.592,51	347.068,41	745.612,89	615.996,43
	1.3 TITOLO III - GESTIONI SPECIALI						
	1.3.1 ALTRE GESTIONI						
1.3.1.1	ALTRE GESTIONI	0	0	0	0	0	0
	1.4 - TITOLO IV - PARTITE DI GIRO						
	1.4.1 - USCITE AVENTI NATURA DI PARTITE DI GIRO						
1.4.1.1	USCITE AVENTI NATURA DI PARTITE DI GIRO	1.202.529,05	3.932.412,51	4.412.203,98	1.682.320,52	4.297.889,71	3.538.627,96
	TOTALE USCITE PER PARTITE DI GIRO DELL'UNICO CENTRO DI RESPONSABILITA' AMMINISTRATIVA	1.202.529,05	3.932.412,51	4.412.203,98	1.682.320,52	4.297.889,71	3.538.627,96
	RIEPILOGO DEI TITOLI						
	<i>Riepilogo delle uscite dei titoli del centro di responsabilità amministrativa</i>						
	TITOLO I	4.616.205,95	10.779.786,96	11.100.729,07	5.187.760,78	9.772.108,14	8.631.849,16
	TITOLO II	1.368.190,98	1.992.844,84	944.592,51	347.068,41	745.612,89	615.996,43
	TITOLO III	0	0	0	0	0	0
	TITOLO IV	1.202.529,05	3.932.412,51	4.412.203,98	1.682.320,52	4.297.889,71	3.538.627,96
	TOTALE	7.186.925,98	16.704.844,31	16.457.525,56	7.217.147,71	14.815.590,74	12.786.473,55
	DISAVANZO DI AMMINISTRAZIONE		0			0	
	TOTALE GENERALE	7.186.925,98	16.704.844,31	16.457.525,56	7.217.147,71	14.815.590,74	12.786.473,55

<p><i>Rendiconto finanziario gestionale</i></p>
--

			GESTIONE				
FONDO CASSA INIZIALE			2.668.793,97				
AVANZO DI AMMINISTRAZIONE			3.362.170,08	Previsioni			
CAPITOLO			Variazioni				
Codice	Descrizione	Iniziali	In aumento	In diminuzione	Definitive		
	Tit. 1	ENTRATE CONTRIBUTIVE					
	Cat. 01	Aliquote contributive a carico dei datori di lavoro					
101100	Cap. 000010	ALIQUOTE CONTRIBUTIVE A CARICO DEL DATORE DI LAVORO E/O DEGLI ISCRITTI					
		0!	0!	0!	0		
		! TOTALE CATEGORIA	0!	0!	0		
	Cat. 02	Quote di partecipazione all'onere di specifiche gestioni					
102200	Cap. 000020	QUOTE DI PARTECIPAZIONE DEGLI ISCRITTI ALL'ONERE DI SPECIFICHE GESTIONI					
		0!	0!	0!	0		
		! TOTALE CATEGORIA	0!	0!	0		
		! TOTALE TITOLO	0!	0!	0		
	Tit. 2	ENTRATE DERIVANTI DA TRASFERIMENTI CORRENTI					
	Cat. 03	Trasferimenti da parte dello Stato					
203010	Cap. 000100	CONTRIBUTI STRAORDINARI					
		700.000,00!	400.000,00!	400.000,00!	700.000,00		
203011	Cap. 000105	CONTRIBUTO MIPAF PER IL PROGETTO QUADRO PER OGM IN AGRICOLTURA					
		0!	0!	0!	0		
203015	Cap. 000110	CONTRIBUTO ORDINARIO					
		0!	0!	0!	0		
		! TOTALE CATEGORIA	700.000,00!	400.000,00!	700.000,00		
	Cat. 04	Trasferimenti da parte delle Regioni					
204030	Cap. 000120	CONTRIBUTI DELLE REGIONI PER RICERCHE IN COLLABORAZIONE					
		0!	491.000,00!	0!	491.000,00		

[illegible]

[illegible]

[illegible]

		GESTIONE			
		2.668.793,97			
		Previsioni			
CAPITOLO		Variazioni			
Codice	Descrizione	Iniziali	In aumento	In diminuzione	Definitive
! TOTALE CATEGORIA		0!	491.000,00!	0!	491.000,00
! Cat. 05	Trasferimenti da parte di Comuni e Province				
205050	Cap. 000130 TRASFERIMENTI DA COMUNI E PROVINCE				
! TOTALE CATEGORIA		0!	0!	0!	0
! Cat. 06	Trasferimenti da parte di altri Enti del settore pubblico e privato				
206010	Cap. 000200 ALTRI CONTRIBUTI PER COLLABORAZIONE A RICERCHE				
! TOTALE CATEGORIA		30.000,00!	312.000,00!	0!	342.000,00
! TOTALE TITOLO		730.000,00!	1.203.000,00!	400.000,00!	1.533.000,00
! Tit. 3	ALTRE ENTRATE				
! Cat. 07	Entrate derivanti dalla vendita di beni e dalla prestazione di servizi				
307010	Cap. 000400 VENDITE DEI PRODOTTI AGRICOLI RESIDUI DELLE PROVE				
! TOTALE CATEGORIA		8.000,00!	0!	0!	8.000,00
307020	Cap. 000500 PROVENTI PER SPECIFICHE CONVENZIONI DI ANALISI E ALTRE ATTIVITA' SU RICHIESTA				
! TOTALE CATEGORIA		870.000,00!	0!	360.000,00!	510.000,00
307030	Cap. 000510 PROVENTI PER ANALISI, ISPEZIONI E RILASCIO ATTESTAZIONI				
! TOTALE CATEGORIA		290.000,00!	40.000,00!	0!	330.000,00
307035	Cap. 000515 PROVENTI DA PROGETTI DI RICERCA, CONSULENZA E FORMAZIONE				
! TOTALE CATEGORIA		30.000,00!	0!	0!	30.000,00
307040	Cap. 000520 PROVENTI DA CONVENZIONE ASSOSEME				

COMPETENZA

COMPETENZA					!
Somme accertate					! Differenze rispetto alle previsioni !
					!
Riscosse	Rimaste da riscuotere	Totale accertamenti	in piu'	in meno	!
					!
0!	0!	0!	0!	491.000,00!	!
					!
!	!	!	!	!	!
!	!	!	!	!	!
!	!	!	!	!	!
!	!	!	!	!	!
0!	0!	0!	0!	0!	0!
					!
0!	0!	0!	0!	0!	0!
					!
!	!	!	!	!	!
!	!	!	!	!	!
!	!	!	!	!	!
!	!	!	!	!	!
97.663,50!	16.796,43!	114.459,93!	0!	227.540,07!	!
					!
97.663,50!	16.796,43!	114.459,93!	0!	227.540,07!	!
					!
520.740,00!	289.954,45!	810.694,45!	0!	722.305,55!	!
					!
!	!	!	!	!	!
!	!	!	!	!	!
!	!	!	!	!	!
!	!	!	!	!	!
!	!	!	!	!	!
2.311,76!	3.005,95!	5.317,71!	0!	2.682,29!	!
					!
!	!	!	!	!	!
!	!	!	!	!	!
203.870,72!	59.514,97!	263.385,69!	0!	246.614,31!	!
					!
!	!	!	!	!	!
!	!	!	!	!	!
237.825,74!	74.580,16!	312.405,90!	0!	17.594,10!	!
					!
!	!	!	!	!	!
!	!	!	!	!	!
0!	0!	0!	0!	30.000,00!	!
					!
!	!	!	!	!	!
!	!	!	!	!	!

GESTIONE RESIDUI ATTIVI						
Residui all'inizio dell'esercizio	Riscossi	Rimasti da riscuotere	Totali	Variazioni		
				in piu'	in meno	
0	0	0	0	0	0	0
0	0	0	0	0	0	0
0	0	0	0	0	0	0
0	0	0	0	0	0	0
0	0	0	0	0	0	0
0	0	0	0	0	0	0
23.500,00	12.500,00	11.000,00	23.500,00	0	0	0
23.500,00	12.500,00	11.000,00	23.500,00	0	0	0
527.505,43	170.005,43	357.500,00	527.505,43	0	0	0
1.368,57	1.368,57	0	1.368,57	0	0	0
60.518,54	58.518,54	0	58.518,54	0	2.000,00	0
64.577,27	61.283,47	1.228,70	62.512,17	0	2.065,10	0
0	0	0	0	0	0	0

GESTIONE DI CASSA					
Previsioni	Riscossioni	Differenze rispetto alle previsioni		Totale residui	
		in piu'	in meno	attivi al termine dell'esercizio	
0	0	0	0	0	
0	0	0	0	0	
0	0	0	0	0	
0	0	0	0	0	
0	0	0	0	0	
342.000,00	110.163,50	0	231.836,50	27.796,43	
342.000,00	110.163,50	0	231.836,50	27.796,43	
923.000,00	690.745,43	0	232.254,57	647.454,45	
0	0	0	0	0	
0	0	0	0	0	
0	0	0	0	0	
0	0	0	0	0	
0	0	0	0	0	
8.000,00	3.680,33	0	4.319,67	3.005,95	
0	0	0	0	0	
0	0	0	0	0	
490.000,00	262.389,26	0	227.610,74	59.514,97	
0	0	0	0	0	
0	0	0	0	0	
320.000,00	299.109,21	0	20.890,79	75.808,86	
0	0	0	0	0	
0	0	0	0	0	
30.000,00	0	0	30.000,00	0	
0	0	0	0	0	
0	0	0	0	0	

		GESTIONE			
2.668.793,97					
		Previsioni			
CAPITOLO		Variazioni			
Codice	Descrizione	Iniziali	In aumento	In diminuzione	Definitive
		12.000,00	0	0	12.000,00
307045	Cap. 000525 CONVENZIONI PER SUPPORTO AD ATTIVITA' REGIONALI	80.000,00	0	0	80.000,00
307050	Cap. 000530 PROVENTI DEI CONTROLLI IN CAMPO	1.150.000,00	0	0	1.150.000,00
307060	Cap. 000540 PROVENTI DEI CONTROLLI AI FINI DELLA CERTIFICAZIONE	5.700.000,00	0	0	5.700.000,00
307070	Cap. 000550 PROVENTI DEI CONTROLLI DELLE SEMENTI ORTIVE CATEGORIA STANDARD	80.000,00	44.000,00	0	124.000,00
307075	Cap. 000560 PROVENTI PER COORDINAMENTO ED EFFETTUAZIONE DI PROVE DI ISCRIZIONE	950.000,00	210.000,00	0	1.160.000,00
307076	Cap. 000570 PROVENTI PROVE D'ISCRIZIONE COORDINATE DA TERZI	40.000,00	0	0	40.000,00
307077	Cap. 000580 PROVENTI DELLE PRESTAZIONI ISTA	200.000,00	40.000,00	0	240.000,00
307079	Cap. 000590 PROVE QUALITATIVE GRANO DURO	0	0	0	0
307080	Cap. 000600 PROVENTI PER CESSIONI DI MATERIALI FUORI USO	3.000,00	1.000,00	0	4.000,00
307095	Cap. 000700 CONVENZIONI CON ORGANISMI INTERNAZIONALI	10.000,00	0	0	10.000,00

COMPETENZA

COMPETENZA				
!	!	!	!	!
!	Somme accertate	!	Differenze rispetto alle previsioni	!
!	!	!	!	!
!	Riscosse	!	Rimaste da riscuotere	!
!	!	!	Totale accertamenti	!
!	!	!	in piu'	!
!	!	!	in meno	!
!	10.075,10!	376,50!	10.451,60!	0!
!	!	!	!	!
!	!	!	!	!
!	71.722,67!	31.098,00!	102.820,67!	22.820,67!
!	!	!	!	!
!	!	!	!	!
!	856.137,43!	202.179,29!	1.058.316,72!	0!
!	!	!	!	!
!	!	!	!	!
!	4.166.242,44!	1.969.560,08!	6.135.802,52!	435.802,52!
!	!	!	!	!
!	!	!	!	!
!	101.966,67!	46.476,83!	148.443,50!	24.443,50!
!	!	!	!	!
!	!	!	!	!
!	129.081,85!	1.028.863,35!	1.157.945,20!	0!
!	!	!	!	!
!	!	!	!	!
!	0!	29.537,78!	29.537,78!	0!
!	!	!	!	!
!	!	!	!	!
!	188.858,70!	55.179,70!	244.038,40!	4.038,40!
!	!	!	!	!
!	!	!	!	!
!	0!	0!	0!	0!
!	!	!	!	!
!	!	!	!	!
!	1.937,67!	100,00!	2.037,67!	0!
!	!	!	!	!
!	!	!	!	!
!	9.560,00!	480,00!	10.040,00!	40,00!

XVII LEGISLATURA — DISEGNI DI LEGGE E RELAZIONI — DOCUMENTI — DOC. XV N. 150

GESTIONE RESIDUI ATTIVI						
Residui all'inizio dell'esercizio	Riscossi	Rimasti da riscuotere	Totali	Variazioni		
				in piu'	in meno	
2.619,64!	2.619,64!	0!	2.619,64!	0!	0!	
0!	0!	0!	0!	0!	0!	
142.276,95!	125.242,75!	11.423,39!	136.666,14!	0!	5.610,81!	
1.442.680,65!	1.344.173,13!	81.218,63!	1.425.391,76!	0!	17.288,89!	
6.565,60!	5.06,	5.995,10!	5.995,10!	0!	570,50!	
4.080.908,85!	4.080.908,85!	0!	4.080.908,85!	0!	0!	
28.219,26!	28.219,26!	0!	28.219,26!	0!	0!	
49.900,90!	49.900,90!	0!	49.900,90!	0!	0!	
18.980,00!	18.980,00!	0!	18.980,00!	0!	0!	
2.400,00!	2.400,00!	0!	2.400,00!	0!	0!	
0!	0!	0!	0!	0!	0!	

GESTIONE DI CASSA				
Previsioni	Riscossioni	Differenze rispetto alle previsioni		Totale residui
		in piu'	in meno	attivi al termine dell'esercizio
12.000,00!	12.694,74!	694,74!	0!	376,50!
80.000,00!	71.722,67!	0!	8.277,33!	31.098,00!
1.200.000,00!	981.380,18!	0!	218.619,82!	213.602,68!
5.800.000,00!	5.510.415,57!	0!	289.584,43!	2.050.778,71!
98.000,00!	101.966,67!	3.966,67!	0!	52.471,93!
4.000.000,00!	4.209.990,70!	209.990,70!	0!	1.028.863,35!
40.000,00!	28.219,26!	0!	11.780,74!	29.537,78!
240.000,00!	238.759,60!	0!	1.240,40!	55.179,70!
18.980,00!	18.980,00!	0!	0!	0!
5.020,00!	4.337,67!	0!	682,33!	100,00!
10.000,00!	9.560,00!	0!	440,00!	480,00!

		GESTIONE			
		2.668.793,97	-----		
			Previsioni		

CAPITOLO			Variazioni		

Codice	Descrizione	Iniziali	In aumento	In diminuzione	Definitive
!	!	!	!	!	!
-----		-----			
! TOTALE CATEGORIA		9.423.000,00!	335.000,00!	360.000,00!	9.398.000,00
-----		-----			
! Cat. 08 Redditi e proventi patrimoniali					
!		!	!	!	!
308030	! Cap. 000810 INTERESSI SU PRESTITI AI DIPENDENTI				
!	!	4.500,00!	0!	0!	4.500,00
-----		-----			
308040	! Cap. 000820 INTERESSI SUL CONTO CORRENTE DI TESORERIA UNICA				
!	!	5.000,00!	18.000,00!	0!	23.000,00
-----		-----			
308050	! Cap. 000830 INTERESSI MORATORI SUI PROVENTI FATTURATI				
!	!	500,00!	0!	0!	500,00
-----		-----			
! TOTALE CATEGORIA		10.000,00!	18.000,00!	0!	28.000,00
-----		-----			
! Cat. 09 Poste correttive e compensative di spese correnti					
!		!	!	!	!
309010	! Cap. 000900 RECUPERI E RIMBORSI DIVERSI				
!	!	50.000,00!	0!	0!	50.000,00
-----		-----			
309020	! Cap. 001000 RIMBORSO SPESE MISSIONI EFFETTUATE PER CONTO DI TERZI				
!	!	3.900,00!	0!	0!	3.900,00
-----		-----			
! TOTALE CATEGORIA		53.900,00!	0!	0!	53.900,00
-----		-----			
! Cat. 10 Entrate non classificabili in altre voci					
!		!	!	!	!
310010	! Cap. 001200 ENTRATE NON CLASSIFICABILI				
!	!	100,00!	0!	0!	100,00
-----		-----			
! TOTALE CATEGORIA		100,00!	0!	0!	100,00
-----		-----			
! TOTALE TITOLO		9.487.000,00!	353.000,00!	360.000,00!	9.480.000,00
-----		-----			
! Tit. 4 ENTRATE PER ALIENAZIONE BENI PATRIMONIALI E PER RISCOSSIONE DI CREDITI					

COMPETENZA				
Somme accertate			Differenze rispetto alle previsioni	
Riscosse	Rimaste da riscuotere	Totale accertamenti	in piu'	in meno
5.979.590,75	3.500.952,61	9.480.543,36	487.145,09	404.601,73
1.372,52	0	1.372,52	0	3.127,48
0	4.764,62	4.764,62	0	18.235,38
1.372,52	4.764,62	6.137,14	0	21.862,86
28.004,71	1.204,00	29.208,71	0	20.791,29
1.290,62	0	1.290,62	0	2.609,38
29.295,33	1.204,00	30.499,33	0	23.400,67
6,67	0	6,67	0	93,33
6,67	0	6,67	0	93,33
6.010.265,27	3.506.921,23	9.517.186,50	487.145,09	449.958,59

GESTIONE RESIDUI ATTIVI						
Residui all'inizio dell'esercizio	Riscossi	Rimasti da riscuotere	Totali	Variazioni		
				in piu'	in meno	
5.901.016,23!	5.773.615,11!	99.865,82!	5.873.480,93!	0!	27.535,30!	
0!	0!	0!	0!	0!	0!	0!
22.951,30!	22.951,30!	0!	22.951,30!	0!	0!	
0!	0!	0!	0!	0!	0!	0!
22.951,30!	22.951,30!	0!	22.951,30!	0!	0!	
2.029,20!	2.009,45!	0!	2.009,45!	0!	19,75!	
982,97!	982,97!	0!	982,97!	0!	0!	0!
3.012,17!	2.992,42!	0!	2.992,42!	0!	19,75!	
0!	0!	0!	0!	0!	0!	0!
0!	0!	0!	0!	0!	0!	0!
5.926.979,70!	5.799.558,83!	99.865,82!	5.899.424,65!	0!	27.555,05!	

GESTIONE DI CASSA				
Previsioni	Riscossioni	Differenze rispetto alle previsioni	Totale residui attivi al termine dell'esercizio	
		in piu'	in meno	
12.352.000,00!	11.753.205,86!	214.652,11!	813.446,25!	3.600.818,43!
4.500,00!	1.372,52!	0!	3.127,48!	0!
23.000,00!	22.951,30!	0!	48,70!	4.764,62!
500,00!	0!	0!	500,00!	0!
28.000,00!	24.323,82!	0!	3.676,18!	4.764,62!
50.000,00!	30.014,16!	0!	19.985,84!	1.204,00!
3.900,00!	2.273,59!	0!	1.626,41!	0!
53.900,00!	32.287,75!	0!	21.612,25!	1.204,00!
100,00!	6,67!	0!	93,33!	0!
100,00!	6,67!	0!	93,33!	0!
12.434.000,00!	11.809.824,10!	214.652,11!	838.828,01!	3.606.787,05!

						GESTIONE
2.668.793,97						
						Previsioni
CAPITOLO						Variazioni
Codice	Descrizione	Iniziali	In aumento	In diminuzione	Definitive	
Cat. 11 Alienazione di immobili e diritti reali						
411010	Cap. 001620 ALIENAZIONE DI IMMOBILI					
		0!	0!	0!	0	
! TOTALE CATEGORIA						0
Cat. 12 Alienazione di immobilizzazioni tecniche						
412010	Cap. 001700 ALIENAZIONE DI IMMOBILIZZAZIONI TECNICHE					
		0!	0!	0!	0	
! TOTALE CATEGORIA						0
Cat. 14 Riscossione di crediti						
414010	Cap. 002010 RIMBORSO DI PRESTITI DAI DIPENDENTI					
		38.000,00!	37.000,00!	0!	75.000,00	
! TOTALE CATEGORIA						75.000,00
! TOTALE TITOLO						75.000,00
Tit. 5 ENTRATE DERIVANTI DA TRASFERIMENTI IN CONTO CAPITALE						
Cat. 15 Trasferimenti da parte dello Stato						
515010	Cap. 002030 TRASFERIMENTI DALLO STATO PER INVESTIMENTI E RICERCA					
		0!	0!	0!	0	
! TOTALE CATEGORIA						0
Cat. 16 Trasferimenti dalle Regioni						
516010	Cap. 002040 TRASFERIMENTI DALLE REGIONI PER INVESTIMENTI					
		0!	0!	0!	0	

[illegible]

GESTIONE RESIDUI ATTIVI						
Residui all'inizio dell'esercizio	Riscossi	Rimasti da riscuotere	Totali	Variazioni		
				in piu'	in meno	
	0!	0!	0!	0!	0!	0!
	0!	0!	0!	0!	0!	0!
	0!	0!	0!	0!	0!	0!
	0!	0!	0!	0!	0!	0!
	0!	0!	0!	0!	0!	0!
	0!	0!	0!	0!	0!	0!
	0!	0!	0!	0!	0!	0!
	0!	0!	0!	0!	0!	0!
	0!	0!	0!	0!	0!	0!
	0!	0!	0!	0!	0!	0!
	0!	0!	0!	0!	0!	0!

GESTIONE DI CASSA					
Differenze rispetto alle previsioni				Totale residui	
				attivi al termine.	
Previsioni	Riscossioni	in piu' in meno		dell'esercizio	
0!	0!	0!	0!	0!	0!
0!	0!	0!	0!	0!	0!
0!	0!	0!	0!	0!	0!
0!	0!	0!	0!	0!	0!
75.000,00!	78.508,74!	3.508,74!		0!	0!
75.000,00!	78.508,74!	3.508,74!		0!	0!
75.000,00!	78.508,74!	3.508,74!		0!	0!
0!	0!	0!	0!	0!	0!
0!	0!	0!	0!	0!	0!
0!	0!	0!	0!	0!	0!

					GESTIONE
2.668.793,97					
					Previsioni
CAPITOLO					Variazioni
Codice	Descrizione	Iniziali	In aumento	In diminuzione	Definitive
! TOTALE CATEGORIA					0
! Cat. 17 Trasferimenti da Comuni e Province					
! 517010 ! Cap. 002050 TRASFERIMENTI DA COMUNI E PROVINCE					
! TOTALE CATEGORIA					0
! Cat. 18 Trasferimenti da altri Enti del settore pubblico e privato					
! 518060 ! Cap. 002060 CONTRIBUTI DA ENTI PUBBLICI E PRIVATI					
! TOTALE CATEGORIA					0
! TOTALE TITOLO					0
! Tit. 6 ACCENSIONE DI PRESTITI					
! Cat. 19 Assunzione di mutui					
! 619070 ! Cap. 002070 ASSUNZIONE DI MUTUI					
! TOTALE CATEGORIA					0
! Cat. 20 Assunzione di altri debiti finanziari					
! 620080 ! Cap. 002080 ASSUNZIONE DI ALTRI DEBITI					
! TOTALE CATEGORIA					0
! Cat. 21 Emissione di obbligazioni					
! 621090 ! Cap. 002090 EMISSIONE DI OBBLIGAZIONI					
					0

[illegible]

GESTIONE RESIDUI ATTIVI						
Residui all'inizio dell'esercizio	Riscossi	Rinasti da riscuotere	Totali	Variazioni		
				in piu'	in meno	
0!	0!	0!	0!	0!	0!	0!
!	!	!	!	!	!	!
!	!	!	!	!	!	!
!	!	!	!	!	!	!
!	!	!	!	!	!	!
0!	0!	0!	0!	0!	0!	0!
!	!	!	!	!	!	!
0!	0!	0!	0!	0!	0!	0!
!	!	!	!	!	!	!
!	!	!	!	!	!	!
!	!	!	!	!	!	!
!	!	!	!	!	!	!
0!	0!	0!	0!	0!	0!	0!
!	!	!	!	!	!	!
0!	0!	0!	0!	0!	0!	0!
!	!	!	!	!	!	!
!	!	!	!	!	!	!
!	!	!	!	!	!	!
!	!	!	!	!	!	!
!	!	!	!	!	!	!
0!	0!	0!	0!	0!	0!	0!
!	!	!	!	!	!	!
0!	0!	0!	0!	0!	0!	0!
!	!	!	!	!	!	!
!	!	!	!	!	!	!
!	!	!	!	!	!	!
!	!	!	!	!	!	!
0!	0!	0!	0!	0!	0!	0!
!	!	!	!	!	!	!
0!	0!	0!	0!	0!	0!	0!
!	!	!	!	!	!	!
!	!	!	!	!	!	!
!	!	!	!	!	!	!
!	!	!	!	!	!	!
0!	0!	0!	0!	0!	0!	0!

GESTIONE DI CASSA					
		Differenze rispetto alle previsioni		Totale residui attivi al termine dell'esercizio	
Previsioni	Riscossioni	in piu'	in meno		
0	0	0	0	0	0
0	0	0	0	0	0
0	0	0	0	0	0
0	0	0	0	0	0
0	0	0	0	0	0
0	0	0	0	0	0
0	0	0	0	0	0
0	0	0	0	0	0
0	0	0	0	0	0
0	0	0	0	0	0
0	0	0	0	0	0
0	0	0	0	0	0

					GESTIONE
					2.668.793,97
					Previsioni
					Variazioni
CAPITOLO					
Codice	Descrizione	Iniziali	In aumento	In diminuzione	Definitive
! TOTALE CATEGORIA					0
! TOTALE TITOLO					0
Tit. 7					PARTITE DI GIRO
Cat. 22					Entrate aventi natura di partite di giro
722010	Cap. 002100 RITENUTE ERARIALI SUI REDDITI	1.400.000,00	0	0	1.400.000,00
722020	Cap. 002200 TRATTENUTE CONTRIBUTIVE PREVIDENZIALI (ESCLUSI I LAVORATORI AGRICOLI)	450.000,00	0	0	450.000,00
722030	Cap. 002300 PARTITE IN CONTO SOSPESI	200.000,00	0	0	200.000,00
722040	Cap. 002400 TRATTENUTE CONTRIBUTIVE PREVIDENZIALI OPERAI AGRICOLI	20.000,00	0	0	20.000,00
722050	Cap. 002500 TRATTENUTE PER QUOTE DI ADESIONE AI SINDACATI	10.000,00	0	0	10.000,00
722060	Cap. 002600 SOMME RENDICONTATE DAI CASSIERI	30.000,00	10.000,00	0	40.000,00
722070	Cap. 002700 ENTRATE PER I.V.A. SULLE FATTURE EMESSE	2.100.000,00	500.000,00	0	2.600.000,00
722090	Cap. 002900 GIROFONDI TESORERIA/CONTO CORRENTE DI CASSA	160.000,00	2.000.000,00	0	2.160.000,00
! TOTALE CATEGORIA					4.370.000,00
					2.510.000,00
					0
					6.880.000,00

COMPETENZA					
Somme accertate			Differenze rispetto alle previsioni		
Riscosse	Rimaste da riscuotere	Totale accertamenti	in piu'	in meno	
0	0	0	0	0	0
0	0	0	0	0	0
1.192.535,38	52,34	1.192.587,72	0	207.412,28	
397.765,90	0	397.765,90	0	52.234,10	
92.600,05	23.149,54	115.749,59	0	84.250,41	
18.600,39	335,65	18.936,04	0	1.063,96	
9.225,73	0	9.225,73	0	774,27	
4.262,50	24.741,99	29.004,49	0	10.995,51	
1.105.012,83	738.179,03	1.843.191,86	0	756.808,14	
325.951,18	0	325.951,18	0	1.834.048,82	
3.145.953,96	786.458,55	3.932.412,51	0	2.947.587,49	

GESTIONE RESIDUI ATTIVI						
				Variazioni		
Residui all'inizio dell'esercizio	Riscossi	Rimasti da riscuotere	Totali	in piu'	in meno	
0!	0!	0!	0!	0!	0!	0!
0!	0!	0!	0!	0!	0!	0!
69.165,34!	69.108,36!	56,98!	69.165,34!	0!		0!
0!	0!	0!	0!	0!	0!	0!
36.047,73!	35.368,03!	679,70!	36.047,73!	0!		0!
221,11!	221,11!	0!	221,11!	0!		0!
0!	0!	0!	0!	0!	0!	0!
9.423,47!	9.423,47!	0!	9.423,47!	0!		0!
1.341.181,04!	1.321.195,65!	19.985,39!	1.341.181,04!	0!		0!
0!	0!	0!	0!	0!	0!	0!
1.456.038,69!	1.435.316,62!	20.722,07!	1.456.038,69!	0!		0!

GESTIONE DI CASSA					
Differenze rispetto alle previsioni				Totale residui	
				attivi al	
				termine	
Previsioni	Riscossioni	in piu' in meno		dell'esercizio	
0	0	0	0	0	0
0	0	0	0	0	0
1.400.000,00	1.261.643,74	0	138.356,26	109,32	
450.000,00	397.765,90	0	52.234,10	0	
200.000,00	127.968,08	0	72.031,92	23.829,24	
20.000,00	18.821,50	0	1.178,50	335,65	
10.000,00	9.225,73	0	774,27	0	
40.000,00	13.685,97	0	26.314,03	24.741,99	
2.600.000,00	2.426.208,48	0	173.791,52	758.164,42	
2.160.000,00	325.951,18	0	1.834.048,82	0	
6.880.000,00	4.581.270,58	0	2.298.729,42	807.180,62	

		GESTIONE			

		Previsioni			

CAPITOLO		Variazioni			

Codice	Descrizione	Iniziali	In aumento	In diminuzione	Definitive
! TOTALE TITOLO		4.370.000,00!	2.510.000,00!	0!	6.880.000,00

! TOTALE 2010		14.625.000,00!	4.103.000,00!	760.000,00!	17.968.000,00

! AVANZO DI AMMINISTRAZIONE		3.362.170,08!			3.362.170,08

! CONSUNTIVO ENTRATA 2010		17.987.170,08!	4.103.000,00!	760.000,00!	21.330.170,08

COMPETENZA

!

!				!		!
!	Somme accertate			!	Differenze rispetto alle previsioni	!
!				!		!
!				!		!
!	Riscosse	!	Rimaste da	!	Totale	!
!		!	riscuotere	!	accertamenti	!
!				!	in piu'	!
!				!		!
!				!	in meno	!
!				!		!
!	3.145.953,96!		786.458,55!		3.932.412,51!	
!					0!	2.947.587,49!
!						
!	9.755.467,97!		4.583.334,23!		14.338.802,20!	
!					490.653,83!	4.119.851,63!
!						
!					3.362.170,08!	
!						
!	9.755.467,97!		4.583.334,23!		17.700.972,28!	
!					490.653,83!	4.119.851,63!
!						

GESTIONE RESIDUI ATTIVI						
					Variazioni	
Residui	Riscossi	Rimasti	Totali		in piu'	in meno
all'inizio		da riscuotere				
dell'esercizio						
1.456.038,69	1.435.316,62	20.722,07	1.456.038,69		0	0
7.910.523,82	7.404.880,88	478.087,89	7.882.968,77		0	27.555,05
				FONDO CASSA INIZIALE		
				CONSUNTIVO ENTRATA 2010		

GESTIONE DI CASSA				
Previsioni	Riscossioni	Differenze rispetto alle previsioni	in piu'	in meno
6.880.000,00	4.581.270,58	0	2.298.729,42	807.180,62
20.312.000,00	17.160.348,85	218.160,85	3.369.812,00	5.061.422,12
2.668.793,97	2.668.793,97			
22.980.793,97	19.829.142,82	218.160,85	3.369.812,00	

					GESTIONE
DISAVANZO DI AMMINISTRAZIONE					
					Previsioni
CAPITOLO					Variazioni
Codice	Descrizione	Iniziali	In aumento	In diminuzione	Definitive
		20.000,00	0	0	20.000,00
421050	Cap. 016600 VERSAMENTI DI QUOTE DI ADESIONE AI SINDACATI	10.000,00	0	0	10.000,00
421060	Cap. 016700 SOMME SOMMINISTRATE AI CASSIERI	30.000,00	10.000,00	0	40.000,00
421070	Cap. 016800 USCITE PER I.V.A.	2.100.000,00	500.000,00	0	2.600.000,00
421090	Cap. 017000 GIROFONDI CONTO CORRENTE DI CASSA/TESORERIA	160.000,00	2.000.000,00	0	2.160.000,00
	TOTALE CATEGORIA	4.370.000,00	2.510.000,00	0	6.880.000,00
	TOTALE TITOLO	4.370.000,00	2.510.000,00	0	6.880.000,00
	TOTALE 2010	15.425.000,00	6.868.000,00	963.000,00	21.330.000,00
	DISAVANZO DI AMMINISTRAZIONE				0
	CONSUNTIVO USCITA 2010	15.425.000,00	6.868.000,00	963.000,00	21.330.000,00

COMPETENZA			!	
Somme impegnate			Differenze rispetto alle previsioni	
Pagate	Rimaste da pagare	Totale impegni	in piu'	in meno
8.368,81	10.567,23	18.936,04	0	1.063,96
8.069,22	1.156,51	9.225,73	0	774,27
29.004,49	0	29.004,49	0	10.995,51
1.259.429,77	583.762,09	1.843.191,86	0	756.808,14
0	325.951,18	325.951,18	0	1.834.048,82
2.758.529,31	1.173.883,20	3.932.412,51	0	2.947.587,49
2.758.529,31	1.173.883,20	3.932.412,51	0	2.947.587,49
11.143.055,12	5.561.789,19	16.704.844,31	0	4.625.155,69
		0		
11.143.055,12	5.561.789,19	16.704.844,31	0	4.625.155,69

GESTIONE RESIDUI PASSIVI						
				Variazioni		
Residui all'inizio dell'esercizio	Pagati	Rimasti da pagare	Totali			
				in piu'	in meno	
0	0	0	0	0	0	
0	0	0	0	0	0	
0	0	0	0	0	0	
347.066,41	157.473,86	162.664,79	320.138,65	0	26.927,76	
0	0	0	0	0	0	
0	0	0	0	0	0	
0	0	0	0	0	0	
173.442,23	173.397,53	44,70	173.442,23	0	0	
51.269,65	51.269,65	0	51.269,65	0	0	
84.861,21	56.467,83	28.393,38	84.861,21	0	0	

GESTIONE DI CASSA					
		Differenze rispetto	Totale residui		
		alle previsioni	passivi al		
			termine		
Previsioni	Pagamenti		dell'esercizio		
		in piu'	in meno		
80.000,00	71.300,00	0	8.700,00	0	
685.000,00	602.832,41	0	82.167,59	52.664,12	
685.000,00	602.832,41	0	82.167,59	52.664,12	
2.094.239,34	944.592,51	0	1.149.646,83	1.368.190,98	
0	0	0	0	0	0
0	0	0	0	0	0
0	0	0	0	0	0
1.400.000,00	1.177.094,13	0	222.905,87	188.935,82	
450.000,00	397.706,16	0	52.293,84	51.329,39	
200.000,00	159.991,74	0	40.008,26	40.619,06	

					GESTIONE
DISAVANZO DI AMMINISTRAZIONE					
					Previsioni
CAPITOLO					Variazioni
Codice	Descrizione	Iniziali	In aumento	In diminuzione	Definitive
TOTALE CATEGORIA		30.000,00	50.000,00	0	80.000,00
Cat. 15 Indennità di anzianità e similari al personale cessato dal servizio					
215010	Cap. 016000 INDENNITA' DI ANZIANITA' O T.F.R. (GIA' ACCANTONATI)	132.000,00	553.000,00	0	685.000,00
TOTALE CATEGORIA		132.000,00	553.000,00	0	685.000,00
TOTALE TITOLO		562.000,00	1.623.000,00	0	2.185.000,00
Tit. 3 ESTINZIONE DI MUTUI ED ANTICIPAZIONI					
Cat. 20 Estinzione debiti diversi					
320010	Cap. 016110 ESTINZIONE DEBITI	0	0	0	0
TOTALE CATEGORIA		0	0	0	0
TOTALE TITOLO		0	0	0	0
Tit. 4 PARTITE DI GIRO					
Cat. 21 Spese aventi natura di partite di giro					
421010	Cap. 016200 RITENUTE ERARIALI	1.400.000,00	0	0	1.400.000,00
421020 Cap. 016300 CONTRIBUTI PREVIDENZIALI (ESCLUSI I LAVORATORI AGRICOLI) A CARICO DIPENDENTI					
		450.000,00	0	0	450.000,00
421030 Cap. 016400 PARTITE IN CONTO SOSPESI					
		200.000,00	0	0	200.000,00
421040 Cap. 016500 CONTRIBUTI AGRICOLI A CARICO DIPENDENTI					

COMPETENZA					
Somme impegnate			Differenze rispetto alle previsioni		
Pagate	Rimaste da pagare	Totale impegni	in piu'	in meno	
71.300,00!	0!	71.300,00!	0!	8.700,00!	
602.832,41!	52.664,12!	655.496,53!	0!	29.503,47!	
602.832,41!	52.664,12!	655.496,53!	0!	29.503,47!	
787.118,65!	1.205.526,19!	1.992.644,84!	0!	192.355,16!	
0!	0!	0!	0!	0!	
0!	0!	0!	0!	0!	
0!	0!	0!	0!	0!	
1.003.696,60!	188.891,12!	1.192.587,72!	0!	207.412,28!	
346.436,51!	51.329,39!	397.765,90!	0!	52.234,10!	
103.523,91!	12.225,68!	115.749,59!	0!	84.250,41!	

GESTIONE RESIDUI PASSIVI						
Residui all'inizio dell'esercizio	Pagati	Rimasti da pagare	Totali	Variazioni		
				in piu'	in meno	
284.669,17!	102.193,87!	162.664,79!	264.858,66!	0!	19.810,51!	
284.669,17!	102.193,87!	162.664,79!	264.858,66!	0!	19.810,51!	
2.882,42!	2.882,42!	0!	2.882,42!	0!	0!	
9.719,90!	9.719,90!	0!	9.719,90!	0!	0!	
7.898,60!	6.900,00!	0!	6.900,00!	0!	998,60!	
9.332,75!	8.538,33!	0!	8.538,33!	0!	794,42!	
32.563,57!	27.239,34!	0!	27.239,34!	0!	5.324,23!	
62.397,24!	55.279,99!	0!	55.279,99!	0!	7.117,25!	
0!	0!	0!	0!	0!	0!	
0!	0!	0!	0!	0!	0!	
0!	0!	0!	0!	0!	0!	

GESTIONE DI CASSA					
Differenze rispetto alle previsioni					Totale residui passivi al termine dell'esercizio
Previsioni	Pagamenti	in piu' in meno			
950.000,00!	103.363,87!	0!	846.636,13!	1.175.019,67!	
950.000,00!	103.363,87!	0!	846.636,13!	1.175.019,67!	
12.000,00!	3.848,08!	0!	8.151,92!	0!	
160.000,00!	75.926,51!	0!	84.073,49!	128.356,99!	
140.000,00!	24.915,00!	0!	115.085,00!	0!	
40.000,00!	35.167,30!	0!	4.832,70!	12.150,20!	
27.239,34!	27.239,34!	0!	0!	0!	
379.239,34!	167.096,23!	0!	212.143,11!	140.507,19!	
0!	0!	0!	0!	0!	
0!	0!	0!	0!	0!	
80.000,00!	71.300,00!	0!	8.700,00!	0!	

					GESTIONE
DISAVANZO DI AMMINISTRAZIONE					
					Previsioni
CAPITOLO					Variazioni
Codice	Descrizione	Iniziali	In aumento	In diminuzione	Definitive
1					
1					
1		180.000,00	850.000,00	0	1.030.000,00
! TOTALE CATEGORIA		180.000,00	850.000,00	0	1.030.000,00
Cat. 12 Acquisizione di immobilizzazioni tecniche					
212010	Cap. 015300 ACQUISTO DI ARREDI	10.000,00	0	0	10.000,00
212020	Cap. 015400 ACQUISTO APPARECCHI SCIENTIFICI ED ATTREZZATURE TECNICHE	130.000,00	100.000,00	0	230.000,00
212030	Cap. 015500 ACQUISTO MACCHINE ED ATTREZZATURE AGRICOLE	20.000,00	70.000,00	0	90.000,00
212040	Cap. 015600 ACQUISTO APPARECCHIATURE PER UFFICIO	60.000,00	0	0	60.000,00
212035	Cap. 015700 AUTOMEZZI	0	0	0	0
! TOTALE CATEGORIA		220.000,00	170.000,00	0	390.000,00
Cat. 13 Partecipazione ed acquisto di valori mobiliari					
213010	Cap. 015800 ACQUISTO TITOLI	0	0	0	0
! TOTALE CATEGORIA		0	0	0	0
Cat. 14 Concessioni di crediti ed anticipazioni					
214030	Cap. 015910 CONCESSIONE DI PRESTITI AI DIPENDENTI	30.000,00	50.000,00	0	80.000,00

COMPETENZA

Somme impegnate					Differenze rispetto alle previsioni
Pagate	Rimaste da pagare	Totale impegni	in piu'	in meno	
1.170,00!	1.012.354,88!	1.013.524,88!	0!	16.475,12!	
1.170,00!	1.012.354,88!	1.013.524,88!	0!	16.475,12!	
965,66!	0!	965,66!	0!	9.034,34!	
66.206,61!	128.356,99!	194.563,60!	0!	35.436,40!	
18.015,00!	0!	18.015,00!	0!	71.985,00!	
26.628,97!	12.150,20!	38.779,17!	0!	21.220,83!	
0!	0!	0!	0!	0!	
111.816,24!	140.507,19!	252.323,43!	0!	137.676,57!	
0!	0!	0!	0!	0!	
0!	0!	0!	0!	0!	
71.300,00!	0!	71.300,00!	0!	8.700,00!	

GESTIONE RESIDUI PASSIVI						
Residui all'inizio dell'esercizio	Pagati	Rimasti da pagare	Totali	Variazioni		
				in piu'	in meno	
37.081,36!	34.300,86!	2.778,00!	37.078,86!	0!	2,50!	
2.022,47!	2.022,47!	0!	2.022,47!	0!	0!	
2.022,47!	2.022,47!	0!	2.022,47!	0!	0!	
0!	0!	0!	0!	0!	0!	
0,06!	0,06!	0!	0,06!	0!	0!	
0!	0!	0!	0!	0!	0!	
0!	0!	0!	0!	0!	0!	
9.546,16!	9.532,26!	0!	9.532,26!	0!	13,90!	
9.546,22!	9.532,32!	0!	9.532,32!	0!	13,90!	
5.187.760,78!	3.503.321,91!	1.433.826,15!	4.937.148,06!	0!	250.612,72!	

GESTIONE DI CASSA				
		Differenze rispetto	Totale residui	
		alle previsioni	passivi al	
			termine	
Previsioni	Pagamenti		dell'esercizio	
		in piu'	in meno	
468.000,00!	383.461,73!	0!	84.538,27!	49.934,46!
50.000,00!	19.907,00!	0!	30.093,00!	0!
50.000,00!	19.907,00!	0!	30.093,00!	0!
0!	0!	0!	0!	0!
100,00!	33,52!	0!	66,48!	0!
1.000,00!	0!	0!	1.000,00!	0!
0!	0!	0!	0!	0!
122.900,00!	98.515,11!	0!	24.384,89!	9.514,02!
124.000,00!	98.548,63!	0!	25.451,37!	9.514,02!
14.006.270,66!	11.100.729,07!	0!	2.905.541,59!	4.616.205,95!

					GESTIONE
DISAVANZO DI AMMINISTRAZIONE					
					Previsioni
CAPITOLO					Variazioni
Codice	Descrizione	Iniziali	In aumento	In diminuzione	Definitive
! TOTALE CATEGORIA					465.000,00
Cat. 09 Poste correttive e compensative di entrate correnti					
109010	Cap. 014500 RESTITUZIONI E RIMBORSI	50.000,00	0	0	50.000,00
! TOTALE CATEGORIA					50.000,00
Cat. 10 Spese non classificabili in altre voci					
110010	Cap. 014600 FONDO DI RISERVA PER SPESE IMPREVISTE	120.000,00	0	120.000,00	0
110020	Cap. 014700 SPESE DI REALIZZO ENTRATE E SCONTI PASSIVI SU FATTURE EMESSE	100,00	0	0	100,00
110025	Cap. 014800 CORRISPETTIVI E RISARCIMENTI A TERZI	1.000,00	0	0	1.000,00
110027	Cap. 014900 VERSAMENTI ALLO STATO	0	0	0	0
110040	Cap. 015110 TRATTAMENTI DI FINE SERVIZIO MATURATI NELL'ESERCIZIO DAL PERSONALE CESSATO DAL SERVIZIO	39.900,00	60.000,00	0	99.900,00
! TOTALE CATEGORIA					101.000,00
! TOTALE TITOLO					12.265.000,00
Tit. 2 SPESE IN CONTO CAPITALE					
Cat. 11 Acquisizione beni di uso durevole e opere immobiliari					
211010	Cap. 015200 ACQUISIZIONI E RISTRUTTURAZIONE DI IMMOBILI				

COMPETENZA					
Somme impegnate			Differenze rispetto alle previsioni		
Pagate	Rimaste da pagare	Totale impegni	in piu'	in meno	
349.160,87	47.156,46	396.317,33	0	68.682,67	
17.884,53	0	17.884,53	0	32.115,47	
17.884,53	0	17.884,53	0	32.115,47	
0	0	0	0	0	
33,46	0	33,46	0	66,54	
0	0	0	0	1.000,00	
0	0	0	0	0	
88.982,85	9.514,02	98.496,87	0	1.403,13	
89.016,31	9.514,02	98.530,33	0	2.469,67	
7.597.407,16	3.182.379,80	10.779.786,96	0	1.485.213,04	

[illegible]

GESTIONE DI CASSA					
Differenze rispetto alle previsioni					Totale residui passivi al termine dell'esercizio
Previsioni	Pagamenti	in piu' in meno			
561.000,00!	410.568,00!	0!	150.432,00!		469.432,00!
111.260,66!	86.733,91!	0!	24.526,75!		95.700,00!
3.337.760,66!	2.301.829,79!	0!	1.035.930,87!		2.690.009,58!
1.000,00!	306,90!	0!	693,10!		605,00!
1.000,00!	306,90!	0!	693,10!		605,00!
19.900,00!	15.670,67!	0!	4.229,33!		40,00!
100,00!	0!	0!	100,00!		0!
170.000,00!	0!	0!	170.000,00!		0!
190.000,00!	15.670,67!	0!	174.329,33!		40,00!
440.000,00!	365.108,13!	0!	74.891,87!		46.471,54!
28.000,00!	18.353,60!	0!	9.646,40!		3.462,92!

					GESTIONE
! DISAVANZO DI AMMINISTRAZIONE					
					Previsioni
CAPITOLO					Variazioni
Codice	Descrizione	Iniziali	In aumento	In diminuzione	Definitive
105060	Cap. 014140 BORSE DI STUDIO	70.000,00	36.000,00	0	106.000,00
! TOTALE CATEGORIA		945.000,00	1.669.000,00	520.000,00	2.094.000,00
106010	Cap. 014200 ALTRI TRASFERIMENTI PASSIVI	1.000,00	0	0	1.000,00
! TOTALE CATEGORIA		1.000,00	0	0	1.000,00
107010	Cap. 014300 SPESE E COMMISSIONI BANCARIE	20.900,00	0	0	20.900,00
107020	Cap. 014310 INTERESSI PASSIVI	100,00	0	0	100,00
107030	Cap. 014320 GARANZIE FINANZIARIE	0	170.000,00	0	170.000,00
! TOTALE CATEGORIA		21.000,00	170.000,00	0	191.000,00
108010	Cap. 014400 IMPOSTE	440.000,00	0	0	440.000,00
108020	Cap. 014450 ALTRI TRIBUTI E TASSE	15.000,00	10.000,00	0	25.000,00

COMPETENZA			!		
Somme impegnate			! Differenze rispetto alle previsioni !		
Pagate	Rimaste da	Totale	in piu'	in meno	
	pagare	impegni			
410.568,00!	469.432,00!	880.000,00!	0!	0!	
15.733,91!	82.300,00!	98.033,91!	0!	7.966,09!	
497.801,76!	1.376.078,20!	1.873.879,96!	0!	220.120,04!	
306,90!	605,00!	911,90!	0!	88,10!	
306,90!	605,00!	911,90!	0!	88,10!	
15.666,67!	40,00!	15.706,67!	0!	5.193,33!	
0!	0!	0!	0!	100,00!	
0!	0!	0!	0!	170.000,00!	
15.666,67!	40,00!	15.706,67!	0!	175.293,33!	
331.668,67!	46.471,54!	378.140,21!	0!	61.859,79!	
17.492,20!	684,92!	18.177,12!	0!	6.822,88!	

GESTIONE RESIDUI PASSIVI						
Residui all'inizio dell'esercizio	Pagati	Rimasti da pagare	Totali	Variazioni		
				in piu'	in meno	
761,50!	761,50!	0!	761,50!	0!	0!	
10.895,54!	10.895,54!	0!	10.895,54!	0!	0!	
32.218,69!	30.434,77!	0!	30.434,77!	0!	1.783,92!	
86.858,85!	35.191,01!	27.131,33!	62.322,34!	0!	24.536,51!	
953.159,23!	810.783,76!	48.241,73!	859.025,49!	0!	94.133,74!	
0!	0!	0!	0!	0!	0!	
0!	0!	0!	0!	0!	0!	
0!	0!	0!	0!	0!	0!	
504.496,82!	199.147,85!	198.787,43!	397.935,28!	0!	106.561,54!	
2.647.669,54!	1.533.880,18!	1.101.743,95!	2.635.624,13!	0!	12.045,41!	

GESTIONE DI CASSA					
		Differenze rispetto		Totale residui	
		alle previsioni		passivi al	
				termine	
Previsioni	Pagamenti			dell'esercizio	
		in piu'	in meno		
336.000,00!	327.120,69!	0!	8.879,31!	5.800,00!	
80.000,00!	77.261,55!	0!	2.738,45!	12.300,16!	
134.000,00!	99.816,98!	0!	34.183,02!	30.450,88!	
54.000,00!	51.213,06!	0!	2.786,94!	64.623,24!	
3.169.510,00!	2.379.772,99!	0!	789.737,01!	829.532,80!	
5.500,00!	5.280,00!	0!	220,00!	0!	
0!	0!	0!	0!	0!	
30.000,00!	5.800,98!	0!	24.199,02!	24.000,00!	
280.000,00!	259.566,72!	0!	20.433,28!	530.026,98!	
2.350.000,00!	1.533.880,18!	0!	816.119,82!	1.570.850,60!	

					GESTIONE
DISAVANZO DI AMMINISTRAZIONE					
					Previsioni
CAPITOLO					Variazioni
Codice	Descrizione	Iniziali	In aumento	In diminuzione	Definitive
104740	Cap. 013850 SPESE PER AFFITTI	350.000,00	0	14.000,00	336.000,00
104780	Cap. 013860 ONERI CONDOMINIALI E RISCALDAMENTO UFFICI	80.000,00	0	0	80.000,00
104820	Cap. 013870 SPESE PER PULIZIE E MANUTENZIONE ORDINARIA DEI LOCALI	90.000,00	14.000,00	0	104.000,00
104825	Cap. 013894 SPESE PER SPEDIZIONI MEDIANTE CORRIERE	54.000,00	0	0	54.000,00
	TOTALE CATEGORIA	2.549.000,00	251.000,00	31.000,00	2.769.000,00
Cat. 05 Spese per prestazioni istituzionali					
105010	Cap. 013900 SPESE ORGANIZZATIVE PER CONCORSI TRA PRODUTTORI DI SEMENTI	4.000,00	1.500,00	0	5.500,00
105020	Cap. 014000 SPESE PER ORGANIZZAZIONE CAMPI COMPARATIVI COMUNITARI	0	0	0	0
105030	Cap. 014100 SPESE PER ORGANIZZAZIONE CONVEGNI E ADESIONI AD ALTRE INIZIATIVE ISTITUZIONALI	30.000,00	0	0	30.000,00
105035	Cap. 014110 ASSEGNI DI RICERCA	300.000,00	272.500,00	0	572.500,00
105040	Cap. 014120 COLLABORAZIONI PROVE REGISTRO	540.000,00	480.000,00	520.000,00	500.000,00
105050	Cap. 014130 ONERI COLLABORAZIONI SCIENTIFICHE				

COMPETENZA					
Somme impegnate			Differenze rispetto alle previsioni		
Pagate	Rimaste da pagare	Totale impegni	in piu'	in meno	
326.359,19!	5.800,00!	332.159,19!	0!	3.840,81!	
66.366,01!	12.300,16!	78.666,17!	0!	1.333,83!	
69.382,21!	30.450,88!	99.833,09!	0!	4.166,91!	
16.022,05!	37.491,91!	53.513,96!	0!	486,04!	
1.568.989,23!	781.291,07!	2.350.280,30!	0!	418.719,70!	
5.280,00!	0!	5.280,00!	0!	220,00!	
0!	0!	0!	0!	0!	
5.800,98!	24.000,00!	29.800,98!	0!	199,02!	
60.418,87!	331.239,55!	391.658,42!	0!	180.841,58!	
0!	469.106,65!	469.106,65!	0!	30.893,35!	

GESTIONE RESIDUI PASSIVI						
Residui all'inizio dell'esercizio	Pagati	Rimasti da pagare	Totali	Variazioni		
				in piu'	in meno	
48.412,00!	41.312,00!	0!	41.312,00!	0!	7.100,00!	
39.388,40!	39.388,40!	0!	39.388,40!	0!	0!	
110.979,32!	107.657,92!	3.321,40!	110.979,32!	0!	0!	
75.810,68!	75.177,04!	0!	75.177,04!	0!	633,64!	
101.510,00!	101.510,00!	0!	101.510,00!	0!	0!	
115.430,00!	109.804,00!	0!	109.804,00!	0!	5.626,00!	
0!	0!	0!	0!	0!	0!	
50.050,00!	33.300,00!	0!	33.300,00!	0!	16.750,00!	
77,20!	77,20!	0!	77,20!	0!	0!	
20.420,48!	15.140,48!	0!	15.140,48!	0!	5.280,00!	
9.745,76!	9.745,76!	0!	9.745,76!	0!	0!	

GESTIONE DI CASSA					

Previsioni	Pagamenti	Differenze rispetto alle previsioni		Totale residui passivi al termine dell'esercizio	
		in piu'	in meno		

80.000,00!	44.312,00!	0!	35.688,00!	37.290,80!	

70.000,00!	50.099,00!	0!	19.901,00!	34.409,20!	

750.000,00!	521.561,04!	0!	228.438,96!	148.527,66!	

270.000,00!	234.154,50!	0!	35.845,50!	27.690,44!	

101.510,00!	101.510,00!	0!	0!	0!	

160.000,00!	133.464,00!	0!	26.536,00!	89.460,00!	

10.000,00!	0!	0!	10.000,00!	0!	

83.000,00!	33.300,00!	0!	49.700,00!	54.128,00!	

23.000,00!	22.077,20!	0!	922,80!	300,63!	

90.000,00!	65.926,83!	0!	24.073,17!	10.285,85!	

100.000,00!	74.629,16!	0!	25.370,84!	27.114,11!	

					GESTIONE
DISAVANZO DI AMMINISTRAZIONE					
					Previsioni
CAPITOLO					Variazioni
Codice	Descrizione	Iniziali	In aumento	In diminuzione	Definitive
104360	Cap. 013300 COMPENSI DI LAVORO AUTONOMO PER ATTIVITA' PERCONTO DELL' ENTE	35.000,00	20.000,00	0	55.000,00
104380	Cap. 013400 COMPENSI E INDENNITA' AI TECNICI CONTROLLORI NON DIPENDENTI	750.000,00	0	0	750.000,00
104420	Cap. 013500 ACQUISTO DI CARTELLINI ED ALTRI MATERIALI PER LA CERTIFICAZIONE	180.000,00	15.000,00	0	195.000,00
104450	Cap. 013600 COMPENSI AL CRA PER PREMIO QUALITA' GRANO DURO	0	0	0	0
104500	Cap. 013700 CORRISPETTIVI PER LE ANALISI E PRESTAZIONI ESEGUITI PER CONTO DELL'ENTE	160.000,00	0	0	160.000,00
104520	Cap. 013750 ONERI DEI PROGETTI DI RICERCA CONSULENZA E FORMAZIONE	10.000,00	0	0	10.000,00
104540	Cap. 013800 SPESE PER LE PUBBLICAZIONI	40.000,00	22.000,00	0	62.000,00
104600	Cap. 013820 SPESE POSTALI	20.000,00	3.000,00	0	23.000,00
104660	Cap. 013830 SPESE TELECOMUNICAZIONI	90.000,00	0	0	90.000,00
104700	Cap. 013840 SPESE PER ENERGIA ELETTRICA	100.000,00	0	0	100.000,00

COMPETENZA					
Somme impegnate			Differenze rispetto alle previsioni		
Pagate	Rimaste da pagare	Totale impegni	in piu'	in meno	
3.000,00!	37.290,80!	40.290,80!	0!	19.709,20!	
10.710,60!	34.409,20!	45.119,80!	0!	9.880,20!	
413.903,12!	145.206,26!	559.109,38!	0!	190.890,62!	
158.977,46!	27.690,44!	186.667,90!	0!	8.332,10!	
0!	0!	0!	0!	0!	
23.660,00!	89.460,00!	113.120,00!	0!	46.880,00!	
0!	0!	0!	0!	10.000,00!	
0!	54.128,00!	54.128,00!	0!	7.872,00!	
22.000,00!	300,63!	22.300,63!	0!	699,37!	
50.786,35!	10.285,85!	61.072,20!	0!	28.927,80!	
64.883,40!	27.114,11!	91.997,51!	0!	8.002,49!	

GESTIONE RESIDUI PASSIVI						
Residui all'inizio dell'esercizio	Pagati	Rimasti da pagare	Totali	Variazioni		
				in piu'	in meno	
7.240,00!	2.040,00!	1.768,00!	3.808,00!	0!	3.432,00!	
704,30!	704,30!	0!	704,30!	0!	0!	
0!	0!	0!	0!	0!	0!	
1.000,00!	1.000,00!	0!	1.000,00!	0!	0!	
24.090,49!	22.841,82!	0!	22.841,82!	0!	1.248,67!	
34.996,70!	28.045,26!	4.861,00!	32.906,26!	0!	2.090,44!	
75.632,65!	56.633,43!	600,00!	57.233,43!	0!	18.399,22!	
0!	0!	0!	0!	0!	0!	
0!	0!	0!	0!	0!	0!	
106.021,27!	88.207,93!	10.560,00!	98.767,93!	0!	7.253,34!	

GESTIONE DI CASSA					
Differenze rispetto alle previsioni				Totale residui passivi al termine dell'esercizio	
Previsioni	Pagamenti	in piu'	in meno		
22.000,00	6.441,45	0	15.558,55	10.212,00	
2.000,00	1.486,76	0	513,24	0	
500,00	0	0	500,00	0	
3.500,00	1.000,00	0	2.500,00	0	
109.000,00	75.091,50	0	33.908,50	23.939,17	
150.000,00	142.457,17	0	7.542,83	40.400,95	
278.000,00	180.187,77	0	97.812,23	110.617,41	
0	0	0	0	0	
30.000,00	0	0	30.000,00	0	
220.000,00	125.259,32	0	94.740,68	101.893,30	

					GESTIONE
DISAVANZO DI AMMINISTRAZIONE					
					Previsioni
CAPITOLO					Variazioni
Codice	Descrizione	Iniziali	In aumento	In diminuzione	Definitive
104040	Cap. 012100 PRESTAZIONI PROFESSIONALI PER COMPITI NON ASSOLVIBILI DAGLI UFFICI	15.000,00	10.000,00	10.000,00	15.000,00
104060	Cap. 012200 COMPENSI AI COMMISSARI DEI CONCORSI DI ASSUNZIONE DEL PERSONALE	5.000,00	0	3.000,00	2.000,00
104070	Cap. 012300 SPESE DI RAPPRESENTANZA	500,00	0	0	500,00
104080	Cap. 012400 COMPENSI PER STUDI ED INCARICHI DI CONSULENZA	4.500,00	0	2.000,00	2.500,00
104090	Cap. 012500 SPESE PER POST CONTROLLI ED ALTRE SPESE AZIENDE AGRICOLE	70.000,00	15.000,00	0	85.000,00
104100	Cap. 012510 SPESE PER MATERIALI E FUNZIONAMENTO UFFICI	120.000,00	31.000,00	0	151.000,00
104110	Cap. 012530 SPESE PER MATERIALI E FUNZIONAMENTO LABORATORI	180.000,00	70.000,00	0	250.000,00
104120	Cap. 012600 CANONI PER NOLEGGIO AUTOVETTURE PER CONTROLLI	2.000,00	0	2.000,00	0
104130	Cap. 012700 COORDINAMENTO ATTIVITA' PROGETTO E.R.I.CA	0	31.000,00	0	31.000,00
104320	Cap. 013100 COORDINAMENTO ED ESECUZIONE DELLE PROVE DI ISCRIZIONE AL REGISTRO DELLE VARIETA'	120.000,00	20.000,00	0	140.000,00
104340	Cap. 013200 SPESE DIVERSE PER PROVE EFFETTUATE SU CAMPI E STRUTTURE DI PROPRIETA' DI TERZI				

COMPETENZA					
Somme impegnate			Differenze rispetto alle previsioni		
Pagate	Rimaste da pagare	Totale impegni	in piu'	in meno	
4.401,45!	8.444,00!	12.845,45!	0!	2.154,55!	
782,46!	0!	782,46!	0!	1.217,54!	
0!	0!	0!	0!	500,00!	
0!	0!	0!	0!	2.500,00!	
52.249,68!	23.939,17!	76.188,85!	0!	8.811,15!	
114.411,91!	35.539,95!	149.951,86!	0!	1.048,14!	
123.554,34!	110.017,41!	233.571,75!	0!	16.428,25!	
0!	0!	0!	0!	0!	
0!	0!	0!	0!	31.000,00!	
37.051,39!	91.333,30!	128.384,69!	0!	11.615,31!	

GESTIONE RESIDUI PASSIVI						
					Variazioni	
Residui	Pagati	Rimasti	Totali			
all'inizio		dà pagare			in piu'	in meno
dell'esercizio						
124.521,71	124.521,71	0	124.521,71		0	0
0	0	0	0		0	0
20.514,60	18.314,60	0	18.314,60		0	2.200,00
62.786,98	61.702,48	0	61.702,48		0	1.084,50
160.523,18	122.278,70	35.415,35	157.694,05		0	2.829,13
25.285,94	25.285,94	0	25.285,94		0	0
903.445,02	806.136,52	60.071,44	866.207,96		0	37.237,06
0	0	0	0		0	0
0	0	0	0		0	0
0	0	0	0		0	0
915,40	915,40	0	915,40		0	0

GESTIONE DI CASSA					
Differenze rispetto				Totale residui	
alle previsioni				passivi al	
				termine	
Previsioni	Pagamenti			dell'esercizio	
		in piu'	in meno		
1.100.000,00!	978.185,72!	0!	121.814,28!	124.520,23!	
22.000,00!	18.242,72!	0!	3.757,28!	0!	
65.000,00!	46.517,17!	0!	18.482,83!	6.300,39!	
105.000,00!	97.504,05!	0!	7.495,95!	39.198,43!	
270.000,00!	136.095,10!	0!	133.904,90!	137.757,40!	
62.000,00!	35.635,94!	0!	26.364,06!	21.213,36!	
6.551.000,00!	5.824.235,92!	0!	726.764,08!	1.024.148,57!	
0!	0!	0!	0!	0!	
0!	0!	0!	0!	0!	
10.000,00!	9.906,61!	0!	93,39!	0!	
3.000,00!	1.496,40!	0!	1.503,60!	89,00!	

				GESTIONE	
DISAVANZO DI AMMINISTRAZIONE				Previsioni	
CAPITOLO				Variazioni	
Codice	Descrizione	Iniziali	In aumento	In diminuzione	Definitive
1.100.000,00			0	0	1.100.000,00
102090	Cap. 011400 ASSEGNI PER IL NUCLEO FAMILIARE	22.000,00	0	0	22.000,00
102100	Cap. 011500 INIZIATIVE E CORSI PER LA FORMAZIONE DEL PERSONALE	38.000,00	10.000,00	0	48.000,00
102110	Cap. 011600 CONTRIBUTI E ONERI AGRICOLI	75.000,00	0	0	75.000,00
102120	Cap. 011700 SPESE PER IL SERVIZIO SOSTITUTIVO DI MENSA	120.000,00	0	0	120.000,00
102130	Cap. 011800 ONERI DI NATURA ASSISTENZIALE E SOCIALE	38.000,00	0	0	38.000,00
	TOTALE CATEGORIA	6.089.000,00	575.000,00	140.000,00	6.524.000,00
Cat. 03	Oneri per il personale in quiescenza				
103000	Cap. 011830 PENSIONI A CARICO DELL'ENTE	0	0	0	0
	TOTALE CATEGORIA	0	0	0	0
Cat. 04	Spese per l'acquisto di beni di consumo e di servizio				
104010	Cap. 011900 PREMI ASSICURATIVI	10.000,00	0	0	10.000,00
104030	Cap. 012000 ACQUISTO DI PUBBLICAZIONI	3.000,00	0	0	3.000,00

COMPETENZA					
Somme impegnate			Differenze rispetto alle previsioni		
Pagate	Rimaste da pagare	Totale impegni	in piu'	in meno	
853.664,01	124.520,23	978.184,24	0	121.815,76	
18.242,72	0	18.242,72	0	3.757,28	
28.202,57	6.300,39	34.502,96	0	13.497,04	
35.801,57	39.198,43	75.000,00	0	0	
13.816,40	102.342,05	116.158,45	0	3.841,55	
10.350,00	21.213,36	31.563,36	0	6.436,64	
5.018.099,40	964.077,13	5.982.176,53	0	541.823,47	
0	0	0	0	0	
0	0	0	0	0	
9.906,61	0	9.906,61	0	93,39	
581,00	89,00	670,00	0	2.330,00	

GESTIONE RESIDUI PASSIVI						
				Variazioni		
Residui all'inizio dell'esercizio	Pagati	Rimasti da pagare	Totali	in piu'	in meno	
16.571,75	16.571,75	0	16.571,75	0		
1.624,57	0	1.624,57	1.624,57	0		
0	0	0	0	0		
2.445,93	2.445,93	0	2.445,93	0		
40.626,52	35.607,05	4.321,00	39.928,05	0	698,47	
4.095,65	126,95	3.968,70	4.095,65	0		
0	0	0	0	0		
30.317,85	30.317,85	0	30.317,85	0		
6.353,23	6.353,23	0	6.353,23	0		
5.884,43	1.792,22	0	1.792,22	0	4.092,21	

GESTIONE DI CASSA					
			Differenze rispetto	Totale residui	
			alle previsioni	passivi al	
				termine	
Previsioni	Pagamenti			dell'esercizio	
		in piu'	in meno		
152.000,00!	147.618,54!	0!	4.381,46!	0!	
200.000,00!	197.619,44!	0!	2.380,56!	3.249,14!	
0!	0!	0!	0!	0!	0!
250.000,00!	201.793,43!	0!	48.206,57!	5.367,03!	
405.000,00!	402.869,57!	0!	2.130,43!	18.211,07!	
80.000,00!	70.293,85!	0!	9.706,15!	3.968,70!	
5.000,00!	3.665,99!	0!	1.334,01!	0!	
260.000,00!	237.059,67!	0!	22.940,33!	8.211,20!	
45.000,00!	29.096,75!	0!	15.903,25!	9.035,46!	
50.000,00!	26.881,36!	0!	23.118,64!	19.973,64!	

					GESTIONE
DISAVANZO DI AMMINISTRAZIONE					
					Previsioni
CAPITOLO					Variazioni
Codice	Descrizione	Iniziali	In aumento	In diminuzione	Definitive
102016	Cap. 010602 STIPENDI AL DIRETTORE GENERALE	140.000,00	5.000,00	0	145.000,00
102017	Cap. 010603 STIPENDI E COMPENSI ACCESSORI AI DIRIGENTI	165.000,00	35.000,00	0	200.000,00
102018	Cap. 010604 FONDO PER RINNOVI CONTRATTUALI	206.000,00	0	40.000,00	166.000,00
102020	Cap. 010700 SALARI AL PERSONALE AGRICOLO	210.000,00	40.000,00	0	250.000,00
102030	Cap. 010800 COMPENSI ACCESSORI AL PERSONALE TECNICO E AMMINISTRATIVO	380.000,00	25.000,00	0	405.000,00
102350	Cap. 010801 COMPENSI ACCESSORI AI RICERCATORI	80.000,00	0	0	80.000,00
102040	Cap. 010900 COMPENSI ACCESSORI AL PERSONALE AGRICOLO	5.000,00	0	0	5.000,00
102050	Cap. 011000 RIMBORSI PER MISSIONI NAZIONALI	260.000,00	0	0	260.000,00
102060	Cap. 011100 DIARIE E RIMBORSI PER MISSIONI ALL'ESTERO	50.000,00	0	5.000,00	45.000,00
102070	Cap. 011200 ONERI DERIVANTI DALL'APPLICAZIONE DI DISPOSIZIONI NORMATIVE E CONTRATTUALI	50.000,00	0	0	50.000,00
102080	Cap. 011300 ONERI PREVIDENZIALI ED ASSICURATIVI A CARICO DELL'ENTE				

COMPETENZA					
Somme impegnate			Differenze rispetto alle previsioni		
Pagate	Rimaste da pagare	Totale impegni	in piu'	in meno	
131.046,79!	0!	131.046,79!	0!	13.953,21!	
197.619,44!	1.624,57!	199.244,01!	0!	755,99!	
0!	0!	0!	0!	166.000,00!	
199.347,50!	5.367,03!	204.714,53!	0!	45.285,47!	
367.262,52!	13.890,07!	381.152,59!	0!	23.847,41!	
70.166,90!	0!	70.166,90!	0!	9.833,10!	
3.665,99!	0!	3.665,99!	0!	1.334,01!	
206.741,82!	8.211,20!	214.953,02!	0!	45.046,98!	
22.743,52!	9.035,46!	31.778,98!	0!	13.221,02!	
25.089,14!	19.973,64!	45.062,78!	0!	4.937,22!	

GESTIONE RESIDUI PASSIVI						
					Variazioni	
Residui all'inizio dell'esercizio	Pagati	Rimasti da pagare	Totali		in piu'	in meno
11.412,60	5.420,90	5.991,70	11.412,60		0	0
0	0	0	0		0	0
0	0	0	0		0	0
31.301,20	28.489,30	2.811,90	31.301,20		0	0
3.222,32	2.603,75	0	2.603,75		0	618,57
0	0	0	0		0	0
45.936,12	36.513,95	8.803,60	45.317,55		0	618,57
66.690,57	66.690,57	0	66.690,57		0	0
47.750,96	47.750,96	0	47.750,96		0	0
287.451,15	246.376,58	14.741,82	261.118,40		0	26.332,75

GESTIONE DI CASSA				

Previsioni	Pagamenti	Differenze rispetto alle previsioni		Totale residui passivi al termine dell'esercizio
		in piu'	in meno	

51.000,00!	30.169,71!	0!	20.830,29!	8.454,04!

0!	0!	0!	0!	0!

0!	0!	0!	0!	0!

51.000,00!	40.649,05!	0!	10.350,95!	3.967,48!

13.000,00!	6.176,68!	0!	6.823,32!	0!

0!	0!	0!	0!	0!

115.000,00!	76.995,44!	0!	38.004,56!	12.421,52!

1.200.000,00!	1.176.224,16!	0!	23.775,84!	0!

1.655.000,00!	1.644.777,34!	0!	10.222,66!	43.509,41!

625.000,00!	374.155,12!	0!	250.844,88!	583.633,11!

COMPETENZA

!	!	!	!	!	!
!	Somme impegnate		!	! Differenze rispetto alle previsioni !	
!			!		!
!	Pagate	Rimaste da	Totale	in piu'	in meno
!		pagare	impegni		
!	=====	=====	=====	=====	=====
!	!	!	!	!	!
!	!	!	!	!	!
!	!	!	!	!	!
!	!	!	!	!	!
!	!	!	!	!	!
!	24.748,81!	2.462,34!	27.211,15!	0!	12.788,85!
!	-----	-----	-----	-----	-----
!	!	!	!	!	!
!	!	!	!	!	!
!	0!	0!	0!	0!	0!
!	-----	-----	-----	-----	-----
!	!	!	!	!	!
!	!	!	!	!	!
!	0!	0!	0!	0!	0!
!	-----	-----	-----	-----	-----
!	!	!	!	!	!
!	!	!	!	!	!
!	12.159,75!	1.155,58!	13.315,33!	0!	6.684,67!
!	-----	-----	-----	-----	-----
!	!	!	!	!	!
!	!	!	!	!	!
!	3.572,93!	0!	3.572,93!	0!	6.427,07!
!	-----	-----	-----	-----	-----
!	!	!	!	!	!
!	!	!	!	!	!
!	0!	0!	0!	0!	0!
!	-----	-----	-----	-----	-----
!	40.481,49!	3.617,92!	44.099,41!	0!	25.900,59!
!	-----	-----	-----	-----	-----
!	!	!	!	!	!
!	!	!	!	!	!
!	!	!	!	!	!
!	1.109.533,59!	0!	1.109.533,59!	0!	30.466,41!
!	-----	-----	-----	-----	-----
!	!	!	!	!	!
!	!	!	!	!	!
!	1.597.026,38!	43.509,41!	1.640.535,79!	0!	14.464,21!
!	-----	-----	-----	-----	-----
!	!	!	!	!	!
!	!	!	!	!	!
!	127.778,54!	568.891,29!	696.669,83!	0!	23.330,17!

GESTIONE RESIDUI PASSIVI						
Residui all'inizio dell'esercizio	Pagati	Rimasti da pagare	Totali	Variazioni		
				in piu'	in meno	
10.305,26!	10.305,26!	0!	10.305,26!	0!	0!	
1.578,42!	1.578,42!	0!	1.578,42!	0!	0!	
1.200,00!	1.200,00!	0!	1.200,00!	0!	0!	
850.539,54!	850.331,77!	207,77!	850.539,54!	0!	0!	
509.124,21!	509.124,21!	0!	509.124,21!	0!	0!	
1.682.320,52!	1.653.674,67!	28.645,85!	1.682.320,52!	0!	0!	
1.682.320,52!	1.653.674,67!	28.645,85!	1.682.320,52!	0!	0!	
7.217.147,71!	5.314.470,44!	1.625.136,79!	6.939.607,23!	0!	277.540,48!	

GESTIONE DI CASSA					
			Differenze rispetto	Totale residui	
			alle previsioni	passivi al	
				termine	
Previsioni	Pagamenti			dell'esercizio	
			in piu'	in meno	
20.000,00!	18.674,07!		0!	1.325,93!	10.567,23!
10.000,00!	9.647,64!		0!	352,36!	1.156,51!
40.000,00!	30.204,49!		0!	9.795,51!	0!
2.600.000,00!	2.109.761,54!		0!	490.238,46!	583.969,86!
2.160.000,00!	509.124,21!		0!	1.650.875,79!	325.951,18!
6.880.000,00!	4.412.203,98!		0!	2.467.796,02!	1.202.529,05!
6.880.000,00!	4.412.203,98!		0!	2.467.796,02!	1.202.529,05!
22.980.510,00!	16.457.525,56!		0!	6.522.984,44!	7.186.925,98!
22.980.510,00!	16.457.525,56!		0!	6.522.984,44!	

Conto economico e quadro di riclassificazione dei risultati

CONTO ECONOMICO

	ANNO 2010		ANNO 2009	
	PARZIALI	TOTALI	PARZIALI	TOTALI
A) VALORE DELLA PRODUZIONE				
1) Proventi e corrispettivi per la produzione delle prestazioni e/o servizi		9.468.303,30		9.501.325,34
a) vendite di servizi	9.478.505,69		9.536.506,46	
b) riduzione acconti da ditte su prestazioni da rendere	7.715,60		6.629,97	
c) spese di realizzo entrate	- 17.917,99		- 41.811,09	
2) Variazione delle rimanenze dei prodotti in corso di lavorazione semilavorati e finiti				
3) Variazione dei lavori in corso su ordinazione				
4) Incrementi di immobilizzazioni per lavori interni				
5) Altri ricavi e proventi, con separata indicazione dei contributi di competenza dell'esercizio	841.200,45	841.200,45	498.814,43	568.881,72
a) trasferimenti			70.067,29	
b) altri proventi				
Totale valore della produzione (A)	10.309.503,75	10.309.503,75	10.070.207,06	10.070.207,06
B) COSTI DELLA PRODUZIONE				
6) Per materie prime, sussidiarie, consumo e merci	- 186.667,90	- 186.667,90	- 176.366,59	- 176.366,59
7) Per servizi		3.675.260,27		2.878.049,75
a) organi	- 44.099,41		- 107.577,83	
b) quota consumi intermedi	- 1.776.855,21		- 1.784.858,25	
c) servizi istituzionali	- 1.838.798,98		- 976.818,31	
d) spese bancarie	- 15.706,67		- 8.995,36	
8) Per godimento beni di terzi	- 332.159,19	- 332.159,19	- 317.576,76	- 317.576,76
9) Per il personale		- 6.473.922,55		- 6.513.010,30
a) salari e stipendi	- 4.683.462,02		- 4.559.072,06	
b) oneri sociali	- 1.071.426,96		- 1.076.546,26	
c) trattamento di fine rapporto	- 491.746,02		- 638.101,58	
d) trattamento di quiescenza e simili				
e) altri costi	- 227.287,55		- 239.290,40	
10) Ammortamenti e svalutazioni				
a) ammortamento delle immobilizzazioni immateriali				
b) ammortamento delle immobilizzazioni materiali	- 209.489,07	- 209.489,07	- 218.862,11	- 218.862,11
c) altre svalutazioni delle immobilizzazioni				
d) svalutazione dei crediti compresi nell'attivo circolante e delle disponibilità liquide				
11) Variazioni delle rimanenze di materie prime, sussidiarie, di consumo e merci				
12) Accantonamenti per rischi				
13) Accantonamenti ai fondi per oneri				
14) Oneri diversi di gestione		108.968,00		78.553,30
a) pubblicazioni	- 670,00		- 2.794,70	
b) spese di rappresentanza	-		-	
c) rivista "dal Seme"	- 54.128,00		- 35.835,20	
d) premi a produttori	- 5.280,00		- 3.984,00	
e) altri oneri	- 48.890,00		- 35.939,40	
Totale Costi (B)	- 10.986.466,98	- 10.986.466,98	- 10.182.418,81	- 10.182.418,81
DIFFERENZA TRA VALORE E COSTI DELLA PRODUZIONE (A-B)	- 676.963,23	- 676.963,23	- 112.211,75	- 112.211,75

	ANNO 2010		ANNO 2009	
	PARZIALI	TOTALI	PARZIALI	TOTALI
C) PROVENTI E ONERI FINANZIARI				
15) Proventi da partecipazioni				
16) Altri proventi finanziari				
a) di crediti iscritti nelle immobilizzazioni				
b) di titoli iscritti nelle immobilizzazioni che non costituiscono partecipazioni				
c) di titoli iscritti nell'attivo circolante che non costituiscono partecipazioni				
d) proventi diversi dai precedenti: interessi attivi	6.137,14	6.137,14	27.010,23	27.010,23
17) Interessi e altri oneri finanziari: oneri passivi				
17-bis) Utili e perdite su cambi				
Totale proventi ed oneri finanziari	6.137,14	6.137,14	27.010,23	27.010,23
D) RETTIFICHE DI VALORE DI ATTIVITA' FINANZIARIE				
18) Rivalutazioni:				
a) di partecipazioni				
b) di immobilizzazioni finanziarie				
c) di titoli iscritti nell'attivo circolante				
19) Svalutazioni:				
a) di partecipazioni				
b) di immobilizzazioni finanziarie				
c) di titoli iscritti nell'attivo circolante				
Totale rettifiche di valore	0	0	0	0
E) PROVENTI E ONERI STRAORDINARI				
20a) Proventi con separata indicazione delle plusvalenze da alienazioni i cui ricavi non sono iscrivibili al n. 5)	2.037,67	6.313,57	3.031,00	196.512,83
20b) Decremento crediti da ditte fallite	4.275,90		193.481,83	
21) Oneri straordinari, con separata indicazione delle minusvalenze da alienazioni i cui effetti contabili non sono iscrivibili al n. 14)	- 381,80	- 381,80	- 11.088,05	- 11.088,05
22) Sopravvenienze attive ed insussistenze del passivo derivanti dalla gestione dei residui	303.276,84	303.276,84	72.458,38	72.458,38
23) Sopravvenienze passive ed insussistenze dell'attivo derivanti dalla gestione dei residui	- 27.555,05	- 27.555,05	- 251.810,15	- 251.810,15
Totale delle partite straordinarie	281.653,56	281.653,56	6.073,01	6.073,01
Risultato prima delle imposte (A-B+C+D+E)	- 389.172,53	- 389.172,53	- 79.128,51	- 79.128,51
Imposte del periodo	- 378.140,21	- 378.140,21	- 355.309,28	- 355.309,28
Disavanzo Economico	- 767.312,74	- 767.312,74	- 434.437,79	- 434.437,79

QUADRO DI RICLASSIFICAZIONE DEI RISULTATI ECONOMICI

	ANNO 2010	ANNO 2009	DIFFERENZA
A. RICAVI	10.309.503,75	10.070.207,06	239.296,69
Variazione delle rimanenze di prodotti in corso di lavorazione, semilavorati e finiti, lavorazioni in corso su ordinazione	-	-	-
B. VALORE DELLA PRODUZIONE "TIPICA"	10.309.503,75	10.070.207,06	239.296,69
Consumi di materie prime e servizi esterni	- 4.194.087,36	- 3.371.993,10	- 822.094,26
C. VALORE AGGIUNTO	6.115.416,39	6.698.213,96	- 582.797,57
Costo del lavoro	- 6.473.922,55	- 6.513.010,30	39.087,75
D. MARGINE OPERATIVO LORDO	- 358.506,16	185.203,66	- 543.709,82
Ammortamenti	- 209.489,07	- 218.862,11	9.373,04
Stanziamenti a fondi rischi ed oneri	-	-	-
Saldo proventi ed oneri diversi	- 108.968,00	- 78.553,30	- 30.414,70
E. RISULTATO OPERATIVO	- 676.963,23	- 112.211,75	- 564.751,48
Proventi ed oneri finanziari	6.137,14	27.010,23	- 20.873,09
Rettifiche di valore di attività finanziarie	-	-	-
F. RISULTATO PRIMA DEI COMPONENTI STRAORDINARI E DELLE IMPOSTE	- 670.826,09	- 85.201,52	- 585.624,57
Proventi ed oneri straordinari	281.653,56	6.073,01	275.580,55
G. RISULTATO PRIMA DELLE IMPOSTE	- 389.172,53	- 79.128,51	- 310.044,02
Imposte di esercizio	- 378.140,21	- 355.309,28	- 22.830,93
H. AVANZO/DISAVANZO ECONOMICO DEL PERIODO	- 767.312,74	- 434.437,79	- 332.874,95

Stato patrimoniale

STATO

ATTIVITA'	ANNO 2010	ANNO 2009
A) CREDITI VERSO LO STATO ED ALTRI ENTI PUBBLICI PER LA PARTECIPAZIONE AL PATRIMONIO INIZIALE	0	0
B) IMMOBILIZZAZIONI		
<i>I. Immobilizzazioni immateriali</i>		
1) Costi d'impianto e di ampliamento		
2) Costi di ricerca, di sviluppo e di pubblicità		
3) Diritti di brevetto industriale e diritti di utilizzazione delle opere di ingegno		
4) Concessioni, licenze, marchi e diritti simili		
5) Avviamento		
6) Immobilizzazioni in corso e acconti		
7) Manutenzioni straordinarie e migliorie su beni di terzi		
8) Altre		
Totale	0	0
<i>II. Immobilizzazioni materiali</i>		
1a) Terreni	35.089,70	35.089,70
1b) Fabbricati	987.124,42	938.078,66
2) Impianti e macchinari per laboratori ed attività agricole	443.646,39	445.957,32
3) Attrezzature per uffici	69.933,84	72.243,00
4) Automezzi	20.429,51	0
5) Immobilizzazioni in corso e acconti		
6) Diritti reali di godimento		
7) Altri beni: arredi	30.526,46	34.792,41
Totale	1.586.750,32	1.526.161,09
<i>III. Immobilizzazioni finanziarie, con separata indicazione, per ciascuna voce dei crediti, degli importi esigibili entro l'esercizio successivo</i>		
1) Partecipazioni in:		
a) imprese controllate		
b) imprese collegate		
c) imprese controllanti		
d) altre imprese		
e) altri Enti		
2) Crediti		
a) verso imprese controllate		
b) verso imprese collegate		
c) verso lo Stato e altri soggetti pubblici		
d) verso altri	130.097,60	137.306,34
3) Altri titoli		
4) Crediti finanziari diversi		
Totale	130.097,60	137.306,34
Totale immobilizzazioni (B)	1.716.847,92	1.663.467,43

PATRIMONIALE

PASSIVITA'	ANNO 2010	ANNO 2009
A) PATRIMONIO NETTO		
1) Fondo di dotazione	34.071,24	34.071,24
2) Riserve obbligatorie e derivanti da leggi		
3) Riserve di rivalutazione		
4) Contributi a fondo perduto		
5) Contributi per ripiano disavanzi		
6) Riserve statutarie		
7) Altre riserve distintamente indicate		
8) Avanzi economici portati a nuovo	620.206,50	1.054.644,29
9) Avanzo economico di esercizio	0	0
9bis) Disavanzo economico del periodo	-767.312,74	-434.437,79
Totale patrimonio netto (A)	-113.035,00	654.277,74
B) CONTRIBUTI IN CONTO CAPITALE		
1) Per contributi a destinazione vincolata		
2) Per contributi indistinti per la gestione		
3) Per contributi in natura		
Totale Contributi in conto capitale (B)	0	0
C) FONDI PER RISCHI ED ONERI		
1) Per trattamento di quiescenza e obblighi simili		
2) Per imposte		
3) Per altri rischi ed oneri futuri		
a) Fondo rischi su crediti		
4) Per ripristino investimenti		
Totale Fondi rischi ed oneri futuri (C)	0	0
D) TRATTAMENTO DI FINE RAPPORTO DI LAVORO SUBORDINATO		
	4.363.921,55	4.626.168,93
Totale trattamento di fine rapporto (D)	4.363.921,55	4.626.168,93
E) RESIDUI PASSIVI, con separata indicazione, per ciascuna voce, degli importi esigibili oltre l'esercizio successivo		
1) obbligazioni		
2) verso le banche	40,00	4,00
3) verso altri finanziatori		
4) acconti		
5) debiti verso fornitori	829.532,80	953.159,23
6) rappresentati da titoli di credito		
7) verso imprese controllate, collegate e controllanti		
8) debiti tributari	49.934,46	37.081,36
9) debiti verso istituti di previdenza e sicurezza sociale	124.520,23	187.308,69
10) debiti verso iscritti, soci e terzi per prestazioni dovute	2.690.009,58	3.236.566,36
11) debiti verso lo Stato ed altri soggetti pubblici		
12) debiti diversi	2.124.697,93	2.455.961,66
Totale Debiti (E)	5.818.735,00	6.870.081,30

ATTIVITA'	ANNO 2010	ANNO 2009
C) ATTIVO CIRCOLANTE		
<i>I. Rimanenze</i>		
1) Materie prime, sussidiarie e di consumo		
2) Prodotti in corso di lavorazione e semilavorati		
3) Lavori in corso		
4) Prodotti finiti e merci		
5) Acconti		
Totale	0	0
<i>II. Residui attivi, con separata indicazione, per ciascuna voce, degli importi esigibili oltre l'esercizio successivo</i>		
1) Crediti verso utenti, clienti ecc.	4.212.932,88	6.986.414,07
2) Crediti verso iscritti, soci e terzi		
3) Crediti verso imprese controllate e collegate		
4) Crediti verso lo Stato ed altri soggetti pubblici	647.454,45	527.505,43
4-bis) Crediti tributari		
4-ter) Imposte anticipate (acconto IVA)	0	142.627,38
5) Crediti verso altri	128.261,05	176.927,30
Totale	4.988.648,38	7.833.474,18
<i>III. Attività finanziarie che non costituiscono immobilizzazioni</i>		
1) Partecipazioni in imprese controllate		
2) Partecipazioni in imprese collegate		
3) Altre partecipazioni		
4) Altri titoli		
Totale	0	0
<i>IV. Disponibilità liquide</i>		
1) Saldo conto corrente postale		
2) Assegni		
3) Saldo conto corrente bancario	3.371.617,26	2.668.793,97
Totale	3.371.617,26	2.668.793,97
Totale attivo circolante (C)	8.360.265,64	10.502.268,15
D) RATEI E RISCONTI		
1) Ratei attivi		
2) Risconti attivi		
Totale ratei e risconti (D)	0	0
Totale attivo	10.077.113,56	12.165.735,58
CONTI D'ORDINE		
1) Valori di terzi		
2) Impegni esigibili successivamente	1.368.190,98	347.066,41
3) Rischi per avalli		
	1.368.190,98	347.066,41

PASSIVITA'	ANNO 2010	ANNO 2009
F) RATEI E RISCONTI		
1) Ratei passivi		
2) Risconti passivi e acconti su prestazioni da rendere	7.492,01	15.207,61
3) Aggio su prestiti		
4) Riserve tecniche		
Totale Ratei e risconti (F)	7.492,01	15.207,61
Totale passivo e netto	10.077.113,56	12.165.735,58
CONTI D'ORDINE		
1) Terzi per valori		
2) Terzi per impegni esigibili succ.	1.368.190,98	347.066,41
3) Terzi per rischi		
	1.368.190,98	347.066,41

PAGINA BIANCA

Nota integrativa

PAGINA BIANCA

NOTA INTEGRATIVA

Premessa

Allo scopo di descrivere e commentare i dati esposti nel rendiconto inerente l'attività condotta in ambito sementiero, fornendo gli strumenti interpretativi dei risultati della gestione finanziaria (comprendente il risultato amministrativo) economica e patrimoniale, la nota integrativa approfondisce i seguenti aspetti:

- ✓ criteri di valutazione adottati nella redazione del rendiconto complessivo
- ✓ analisi delle voci dei rendiconti finanziari decisionale e gestionale
- ✓ analisi delle voci del conto economico
- ✓ analisi delle poste dello stato patrimoniale
- ✓ analisi dell'articolazione del personale
- ✓ notizie sui contenziosi

Le informazioni esplicative dei dati esposti in bilancio sono accompagnate da informazioni analitiche allo scopo di integrare i dati contabili. Tali informazioni costituiscono gli strumenti per una più estesa comprensione dei dati contabili che riassumono le attività svolte nell'esercizio.

In aggiunta a tali informazioni, nella relazione illustrativa del bilancio, distinta dalla presente per non gravare l'analisi dei documenti del bilancio con aspetti di dettaglio, sono descritti specifici aspetti dei risultati finanziari, amministrativi, economici e patrimoniali della gestione.

Criteri di valutazione adottati nella redazione del rendiconto

Nella formazione del rendiconto per l'attività svolta nel 2010 sono stati utilizzati i medesimi criteri utilizzati nel precedente esercizio nel rendiconto generale del soppresso ENSE.

La continuità delle modalità di valutazione e l'uniformità dei principi applicati rende possibile un confronto tra le risultanze dell'attività svolta nei due esercizi.

Le modifiche, eventualmente rilevate, sono segnalate nel corso dell'esposizione.

Nella valutazione delle voci di bilancio sono stati adottati criteri generali di integrità, prudenza e competenza.

In applicazione del principio di integrità, si è proceduto alla valutazione individuale degli elementi componenti le singole poste o voci delle attività o passività. A tal fine sono state evitate le compensazioni tra entrate e uscite finanziarie e tra costi e proventi economici.

Per il principio di prudenza, sono state indicate le perdite che debbono essere riconosciute e non sono stati indicati i profitti da non riconoscere in quanto non realizzati.

In ottemperanza al principio di competenza, le operazioni contabili e gli altri costi o profitti sono stati rilevati contabilmente nell'esercizio al quale tali operazioni ed eventi si riferiscono e non in quello in cui si concretizzano i relativi movimenti numerari (incassi e pagamenti) oggetto, peraltro, di evidenziazione nella rendicontazione finanziaria.

Rendiconto finanziario

Il bilancio di previsione per l'esercizio 2010 è stato deliberato dal Commissario straordinario del soppresso ENSE in data 30 ottobre 2009 con delibera 79/2009, approvata dal Ministero delle Politiche Agricole, Alimentari e Forestali in data 1 febbraio 2010.

Nel corso dell'esercizio sono stati adottati due provvedimenti di modifica delle previsioni di bilancio dall'Organo di Amministrazione in carica antecedentemente all'accorpamento, mentre un successivo provvedimento di modifica delle previsioni di bilancio è stato assunto con provvedimento del Commissario straordinario dell'INRAN assunto in data 21 ottobre 2010 ed approvato dal Ministero delle Politiche Agricole Alimentari e Forestali in data 31 dicembre 2010.

Con tali provvedimenti sono state parzialmente applicate al bilancio le maggiori risorse disponibili in relazione all'avanzo di amministrazione dell'esercizio precedente e al fondo di cassa ed è stato prelevato l'intero fondo di riserva in relazione alle impreviste esigenze di spesa.

Per effetto della programmazione adottata sono stati conseguiti i seguenti risultati finanziari:

ENTRATE

Entrate da trasferimenti	€ 810.694,45+
Altre entrate correnti	€ 9.517.186,50+
Entrate per riscossione di crediti	€ 78.508,74+
TOTALE ENTRATE (al netto delle partite di giro)	€ 10.406.389,69+

USCITE

Uscite correnti	€ 10.779.786,96-
Uscite in conto capitale	€ 1.922.644,84-
TOTALE USCITE (al netto delle partite di giro)	€ 12.772.431,80-
DISAVANZO FINANZIARIO DI COMPETENZA	€ 2.366.042,11-

I trasferimenti statali, tra i quali non vi sono stati contributi ordinari, assommano a 696.234,52 euro per effetto sia di anticipazioni su particolari progetti presentati ovvero in relazione a rendicontazioni di attività effettuate.

Altre collaborazioni scientifiche con amministrazioni pubbliche ed in particolare con strutture tecniche delle Regioni, hanno comportato accertamenti per ulteriori 114.459,93 euro.

Le entrate derivanti dalla vendita di beni e servizi sono state oggetto di fatturazione. Ne consegue che nella categoria settima delle entrate sono indicati esclusivamente gli imponibili (9.480.543,36 euro) di tali fatture, mentre l'IVA delle stesse fatture, versata all'Erario, è invece contabilizzata nelle partite di giro.

Ammontano al 77% dell'intero fatturato gli accertamenti concernenti le prestazioni di controllo ai fini della certificazione delle sementi, il cui importo complessivo risulta 7.342.562,74 euro ed è ripartito in capitoli secondo l'oggetto dei medesimi. Tali prestazioni sono rese applicando le tariffe stabilite, con d.m. 24 gennaio 2003, dal Ministero delle Politiche Agricole Alimentari e Forestali.

Oltre il 12% del fatturato (ovvero l'importo di 1.157.945,20 euro) è costituito da proventi delle prove tecniche eseguite ai fini dell'iscrizione di nuove varietà al Registro nazionale.

Gli altri servizi resi (che costituiscono la rimanente percentuale inferiore all'11%) concernono specifiche convenzioni o prestazioni codificate, effettuate su richiesta e compensate in base al tariffario aggiornato dall'Organo di amministrazione in data 10 settembre 2009, in vigore dal 1 gennaio 2010.

I redditi patrimoniali si riferiscono ad una duplice tipologia, ovvero interessi maturati sulla parte fruttifera del conto corrente di Tesoreria e interessi calcolati al tasso legale (dal 1 gennaio 2010 al 31 dicembre 2010 stabilito nella misura del 1%).

Le uscite finanziarie non presentano particolarità e pertanto se ne rinvia l'illustrazione alla specifica relazione sulla gestione.

Situazione amministrativa

La situazione amministrativa evidenzia l'incremento della disponibilità di cassa da 2.668.793,97 euro, disponibili al 1 gennaio 2010, a 3.371.617,26 euro alla data del 31 dicembre 2010.

Per effetto della chiusura del conto presso Banca Intesa SanPaolo, nel corso dell'autunno, e della prosecuzione delle operazioni di cassa attraverso Banca Popolare di Milano si riassume l'entità dei movimenti di cassa nel prospetto di seguito riportato:

Fondo iniziale di cassa al 1/1/2010	+ € 2.668.793,97
Reversali Intesa San Paolo (n.3502) al 4/11/2010	+ € 15.015.282,38
Mandati Intesa SanPaolo (n. 3.838)	- € 14.250.469,44
Saldo Intesa SanPaolo	+ € 3.433.606,91

Reversali BPM (n. 3954) al 22/12/2010 (€ 16.834.397,67 - € 15.015.282,38)	+ € 1.819.115,29
Mandati BPM (n. 4315) all 22/12/2010 (€ 16.457.525,56 - € 14.250.469,44)	+ € 2.207.056,12
Saldo BPM al 22/12/2010	- € 3.045.666,08
Reversale BPM (n. 3955) per bonifici pervenuti al 31/12/2010	+ € 325.951,18
Saldo finale gestione ex ENSE	+ € 3.371.617,26

I residui attivi ammontano complessivamente a 5.061.422,12 euro, di cui 4.583.334,23 euro costituiti nell'esercizio.

Non figurano tra i residui attivi i seguenti importi vantati nei confronti di ditte assoggettate a procedure concorsuali non ancora concluse. Tali crediti, infatti, sono stati depennati, nel corso degli anni, attraverso deliberazioni dell'Organo di amministrazione

essendo stato verificato che, nelle concrete specifiche situazioni, la riscossione del credito costituiva ipotesi remota.

ELENCO DITTE SOGGETTE A PROCEDURE CONCURSUALI	TIPOLOGIA PROCEDURA	STATO DELLA PROCEDURA	CREDITO CANCELLATO	DELIBERA DI CANCELLAZIONE
AGRICER SRL	FALLIMENTO	AMMESSO AL PASSIVO	€ 7.608,49	89/2009
AZIENDA SICHETTI DI POLLUTRI M.	FALLIMENTO	AMMESSO AL PASSIVO	€ 1.121,13	60/2006
BATTISTINI SEMENTI SNC	FALLIMENTO	AMMESSO AL PASSIVO	€ 4.543,92	134/2006
BERCELLI PAN SPA	FALLIMENTO	AMMESSO AL PASSIVO	€ 153,68	193/2005
BOCCIARELLI ANTONIO E FIGLIO SNC	FALLIMENTO	ISTANZA AMMISSIONE AL PASSIVO	€ 1.105,34	69/2009
BULLERI FRANCESCO SRL	FALLIMENTO	ISTANZA AMMISSIONE AL PASSIVO	€ 1.321,78	193/2005
CECCATO S.P.A.	CONCORDATO PREVENTIVO	ISTANZA AMMISSIONE AL PASSIVO	€ 179.782,54	70/2009
CEREALSEMENTI TOSCANA SRL	CONCORDATO PREVENTIVO	ISTANZA AMMISSIONE AL PASSIVO	€ 1.668,04	60/2006
CINNANTE F.LLI	FALLIMENTO	AMMESSO AL PASSIVO	€ 326,10	8/2008
CO.I.S. SRL	FALLIMENTO	ISTANZA AMMISSIONE AL PASSIVO	€ 9.835,92	26/2003
CON.SAR.CO.RI. SOC. COOP. A R.L.	FALLIMENTO	AMMESSO AL PASSIVO	€ 985,41	90/2005
CONS. AGR. PROV. ENNA	LIQUIDAZIONE COATTA	AMMESSO AL PASSIVO	€ 16.319,08	157/2004
CONS. AGR. PROV. FERRARA	LIQUIDAZIONE COATTA	AMMESSO AL PASSIVO	€ 29.997,20	157/2004
CONS. AGR. PROV. PERUGIA	LIQUIDAZIONE COATTA	AMMESSO AL PASSIVO	€ 8.766,13	157/2004
CONS. AGR. PROV. VARESE	LIQUIDAZIONE COATTA	AMMESSO AL PASSIVO	€ 296,74	157/2004
CONS. AGR. PROV. VERCELLI	LIQUIDAZIONE COATTA	AMMESSO AL PASSIVO	€ 333,14	60/2006
CONS. INT.IMP.AGR. TRESSANTI	LIQUIDAZIONE COATTA	AMMESSO AL PASSIVO	€ 817,56	157/2004
CONS.AGR.INTERPROV. ROMA/FR	LIQUIDAZIONE COATTA	AMMESSO AL PASSIVO	€ 1.415,26	157/2004
CONS.AGR.REG.LUCANIA-TARANTO	FALLIMENTO	ISTANZA AMMISSIONE AL PASSIVO	€ 22.158,36	72/2008
COOP. AGR. DIR. ALTA MAREMMA	LIQUIDAZIONE COATTA	AMMESSO AL PASSIVO	€ 2.172,71	134/2006

COOP. AGRICOLA AGRIFARM SOC. COOP. A RL	LIQUIDAZIONE COATTA	ISTANZA AMMISSIONE AL PASSIVO	€ 4.809,29	35/2007
COOP. ASSEGNATARI MONTE AMIATA	FALLIMENTO	AMMESSO AL PASSIVO	€ 4.314,97	157/2004
COOP. CERASA	FALLIMENTO	ISTANZA AMMISSIONE AL PASSIVO	€ 8.098,65	60/2006
COOP. SEMENTI A R.L.	LIQUIDAZIONE COATTA	AMMESSO AL PASSIVO	€ 551,93	193/2005
FOGLIA ENRICO	FALLIMENTO	ISTANZA AMMISSIONE AL PASSIVO	€ 1.997,26	55/2008
FRANCHI SPA	FALLIMENTO	AMMESSO AL PASSIVO	€ 11,17	157/2004
HELIGENETICS SPA	FALLIMENTO	AMMESSO AL PASSIVO	€ 2.716,22	60/2002
INTERAGRO SRL	FALLIMENTO	AMMESSO AL PASSIVO	€ 252,55	8/2008
LEBEN SRL	FALLIMENTO	AMMESSO AL PASSIVO	€ 1.939,80	89/2009
RUDI SEMENTI SNC	FALLIMENTO	AMMESSO AL PASSIVO	€ 1.584,27	157/2004
S.A.A.S. SRL	FALLIMENTO	AMMESSO AL PASSIVO	€ 281,73	193/2005
SECOFIN AGRICOLTURA SRL	FALLIMENTO	AMMESSO AL PASSIVO	€ 2.450,37	89/2009
SICILGELA SRL	FALLIMENTO	ISTANZA AMMISSIONE AL PASSIVO	€ 4.138,40	37/2009
SOC. COOP. CO.GR.IN.	FALLIMENTO	AMMESSO AL PASSIVO	€ 7.696,60	60/2006
SOC.COOP. NUOVA EUROPA 2000 A R.L.	FALLIMENTO	ISTANZA AMMISSIONE AL PASSIVO	€ 350,40	8/2008
TRIVELLATO SEEDS SRL	FALLIMENTO	AMMESSO AL PASSIVO	€ 584,16	35/2007
VERSEME SRL	FALLIMENTO	AMMESSO AL PASSIVO	€ 1.525,70	8/2008
ZORZI GIROLAMO SEMENTI SRL	FALLIMENTO	AMMESSO AL PASSIVO	€ 2.212,76	193/2005
TOTALE			€ 336.244,76	

I residui attivi relativi agli esercizi precedenti (478.087,89 euro) possono accorparsi per anno come segue:

ANNO	IMPORTO TOTALE	PERCENTUALE
2005	97.955,38	21%
2006	1.095,00	0%
2007	3.354,60	1%
2008	335.878,47	70%
2009	39.804,44	8%

I residui inerenti gli anni 2005 e 2008 erano relativi in gran parte a crediti maturati dal soppresso ENSE nei confronti dell'Istituto Nazionale di ricerca per gli Alimenti e la Nutrizione

Analogo accorpamento può essere visualizzato con riferimento ai residui passivi relativi agli esercizi precedenti (1.625.136,79 euro)

ANNO	IMPORTO TOTALE	PERCENTUALE
2003	697,22	0%
2004	104.146,88	6%
2005	0,00	0%
2006	202.895,14	13%
2007	222.960,44	14%
2008	211.817,31	13%
2009	882.619,80	54%

I residui passivi antecedenti all'anno 2009 sono, per lo più, da ricondurre a somme dovute ad istituzioni che hanno collaborato allo svolgimento delle prove di iscrizione al Registro.

Il saldo negativo tra il complesso dei residui attivi e quello dei residui passivi (2.125.503,86 euro) più che compensato dalla consistenza di cassa sopra richiamata (3.371.617,26 euro) comporta un avanzo di amministrazione di 1.246.113,40 euro.

Tale avanzo è, peraltro, evidenziato anche dalla riduzione dell'avanzo di amministrazione di inizio esercizio per effetto del disavanzo finanziario di competenza (2.366.042,11 euro) solo parzialmente compensato dalla gestione attiva dei residui (249.985,43 euro).

Analisi delle voci del conto economico

Il conto economico integra rilevazioni di natura finanziaria con i dati derivanti dalle modifiche subite nell'anno dalle consistenze patrimoniali e conseguentemente valorizza componenti positivi e negativi della gestione secondo criteri di competenza economica.

Il conto economico è stato redatto avvalendosi dello schema allegato al d.p.r. 27 febbraio 2003 n. 97.

Essendo stati utilizzati i medesimi criteri adottati negli anni precedenti, i dati consuntivi possono quindi essere agevolmente comparati con quelli relativi alle gestioni precedenti in quanto rilevati omogeneamente.

Il valore della produzione ammonta a 10.309.503,75 euro ed è la somma dei corrispettivi per i servizi resi (9.468.303,30 euro) e degli altri proventi acquisiti anche a titolo di contributo (841.200,45 euro).

Concorrono alla formazione dei corrispettivi per i servizi resi il fatturato (9.480.543,36 euro), al netto delle vendite di beni strumentali (2.037,67 euro), e la riduzione degli acconti versati dalle ditte clienti. Dal fatturato è stato dedotto il totale delle spese sostenute per la realizzazione di tale entrata (17.917,99 euro).

I costi di produzione ammontano a 10.986.466,98 euro.

Sono qualificati come materie prime i costi per il materiale occorrente per la certificazione (186.667,90 euro).

I servizi (3.675.260,27 euro) comprendono l'importo sostenuto per le prestazioni istituzionali nell'ambito delle quali insistono nella gestione 2010 gli oneri (per 880.000,00 euro) dovuti agli enti pubblici che collaborano alla realizzazione delle iniziative per il piano sementiero biologico non presenti nel precedente esercizio.

Le spese per il personale (6.473.922,55 euro) comprendono la spesa per il trattamento di fine rapporto, costituita da 98.496,87 euro conferiti nell'anno e 393.249,15 euro accantonati per erogazioni differite ad esercizi successivi.

Gli ammortamenti di beni mobili e immobili sono, infine, risultati pari a 209.489,07 euro.

Per effetto di quanto sopra, il valore della produzione è risultato inferiore ai costi per 676.963,23 euro con un peggioramento rispetto al 2009 in cui era risultato negativo per 112.211,75 euro.

I proventi finanziari (6.137,14 euro) sono costituiti esclusivamente da interessi attivi derivanti sia dalle consistenze liquide fruttifere depositate nella prima parte dell'anno sul conto corrente aperto dal soppresso ENSE presso la Tesoreria Provinciale dello Stato sia dagli interessi corrisposti dai dipendenti beneficiari di prestiti.

Le partite straordinarie presentano un valore positivo di 281.653,56 euro dato dalla somma algebrica di distinte voci; le plusvalenze da alienazioni (di cui si è detto in relazione alle entità del valore dei servizi resi) sono ammontate a 2.037,67 euro, il decremento dei crediti vantati nei confronti delle ditte assoggettate a procedure

concorsuali è risultato pari a 4.275,90 euro, le minusvalenze di beni (al netto dei relativi ammortamenti) sono quantificate in 381,80 euro, le insussistenze passive (incluse le sopravvenienze per posticipazione di erogazioni di t.f.r.) sono pari a 303.276,84 euro mentre, infine, le insussistenze attive sono risultate pari a 27.555,05 euro.

Ne è conseguito un risultato prima delle imposte, negativo per 378.140,21 euro, che maggiorato delle imposte dell'esercizio (ovvero 378.140,21 euro) ha comportato un disavanzo economico dell'esercizio di 767.312,74 euro (mentre era risultato negativo per 434.437,79 euro nel 2009).

Analisi delle poste dello stato patrimoniale

Nel patrimonio dell'Ente non vi sono immobilizzazioni immateriali.

Le immobilizzazioni materiali concernono beni soggetti ad ammortamenti, in quanto non suscettibili di diminuzione del valore, e beni soggetti a deperimenti, iscritti in bilancio al costo di acquisto, rettificato dalle corrispondenti quote di ammortamento.

Per specifici beni, quali i fabbricati, il costo di acquisto è stato implementato degli oneri accessori di diretta imputazione.

Inoltre, il valore di acquisto è stato via via incrementato col valore delle ristrutturazioni straordinarie e delle migliorie eventualmente apportate.

Gli ammortamenti sono stati calcolati sulla base di aliquote ritenute rappresentative della residua possibilità di utilizzo delle relative immobilizzazioni materiali.

Tali aliquote sono quelle previste nella tabella allegata al decreto dell'allora Ministero delle Finanze, in data 31 dicembre 1988, pubblicato sulla Gazzetta Ufficiale del 31 dicembre 1988. Esse prevedono per i fabbricati l'aliquota del 3%, per macchine agricole il 9%, per gli impianti e per le attrezzature di laboratorio il 12% (desunta per analogia da quella del Gruppo 9, specie VIII: impianti per lavorazioni chimiche scarsamente corrosive), per gli arredi il 12%, per macchine elettroniche il 20%.

Appare utile precisare che negli inventari oltre ai terreni (i quali, come si è detto, non sono soggetti ad ammortamento) vi sono altri beni, interamente ammortizzati, afferenti a categorie ulteriori rispetto a quelle sopra richiamate.

Per tali immobilizzazioni è stato predisposto un prospetto, che indica i costi storici, i precedenti ammortamenti, i movimenti intercorsi nell'esercizio, gli ammortamenti dell'esercizio, nonché i saldi finali alla data di chiusura dello stesso.

	VALORE STORICO AL 31 DICEMBRE 2009	AMMORTAMENTI COMPLESSIVI AL 31 DICEMBRE 2009	VALORE RESIDUO AL 31 DICEMBRE 2009	ACQUISTI NEL CORSO DEL 2010	AMMORTAMENTI NEL CORSO DEL 2010	VALORE STORICO BENI DISMESSI NEL 2010	AMMORTAMENTO BENI DISMESSI	VALORE STORICO AL 31 DICEMBRE 2010	AMMORTAMENTI COMPLESSIVI AL 31 DICEMBRE 2010	VALORE RESIDUO AL 31 DICEMBRE 2010
TERRENI	35.089,70	0,00	35.089,70	0,00	0,00	0,00	0,00	35.089,70	0,00	35.089,70
FABBRICATI	1.720.308,89	782.230,23	938.078,66	103.363,87	54.318,11	0,00	0,00	1.823.672,76	836.548,34	987.124,42
TOTALE PARZIALE	1.755.398,59	782.230,23	973.168,36	103.363,87	54.318,11	0,00	0,00	1.858.762,46	836.548,34	1.022.214,12
AUTOMEZZI	0,00	0,00	0,00	27.239,34	6.809,83	0,00	0,00	27.239,34	6.809,83	20.429,51
MACCHINE AGRICOLE	236.123,79	123.084,18	113.039,61	24.915,00	19.546,68	3.079,56	3.079,56	257.959,23	139.551,30	118.407,93
IMPIANTI ED ATTREZZATURE AGRICOLE	6.385,63	6.385,63	0,00	0,00	0,00	663,65	663,65	5.721,98	5.721,98	0,00
IMPIANTI ED APPARECCHIATURE DI LABORATORIO	1.540.460,14	1.207.542,43	332.917,71	75.926,51	83.329,76	3.220,64	2.944,64	1.613.166,01	1.287.927,55	325.238,46
MOBILI	230.511,04	195.718,63	34.792,41	3.848,08	8.114,03	0,00	0,00	234.359,12	203.832,66	30.526,46
MACCHINE ELETTROMECCANICHE ED ELETTRONICHE D'UFFICIO	598.360,65	526.117,65	72.243,00	35.167,30	37.370,66	26.516,53	26.410,73	607.011,42	537.077,58	69.933,84
PROGRAMMI INFORMATICI	90.616,19	90.616,19	0,00	0,00	0,00	0,00	0,00	90.616,19	90.616,19	0,00
TOTALE PARZIALE	2.702.467,44	2.149.484,71	552.992,73	187.096,23	165.170,96	33.480,38	33.098,58	2.836.073,29	2.271.537,09	564.536,20
TOTALE GENERALE	4.457.866,03	2.931.694,94	1.526.181,09	270.460,10	209.489,07	33.480,38	33.098,58	4.694.836,75	3.108.086,43	1.586.750,32

Come risulta dal prospetto che precede, la consistenza delle immobilizzazioni materiali al netto del totale degli ammortamenti alla data del 31 dicembre 2010 risulta pari a 1.586.750,32 euro. Gli importi evidenziano che l'incremento è riconducibile alle ristrutturazioni e alle maggiori acquisizioni di macchinari per le attività sperimentali mentre gli altri cespiti non risultano sostituiti in entità tale da compensare il deperimento del materiale in dotazione.

Le immobilizzazioni finanziarie riguardano esclusivamente i crediti vantati nei confronti dei dipendenti che, per effetto delle vigenti disposizioni contrattuali, si sono avvalsi della facoltà di richiedere prestiti per esigenze personali nei limiti delle disponibilità annualmente programmate nel bilancio di previsione.

Come si evince dalla tabella descrittiva, nella quale i nominativi sono sostituiti da riferimenti numerici, si tratta in parte di prestiti concessi in anni precedenti e, per 71.300,00 euro, di prestiti concessi nel 2010.

Come è noto, su detti prestiti è acquisito un interesse (contabilizzato nelle entrate finanziarie al capitolo 8.10) pari al tasso legale, ovvero (nel 2010) 1%.

Nominativo	Consistenza al 31/12/2009	Prestiti concessi al 31/12/2010 (Cap. 159.10)	Quota Capitale restituita al 31/12/2010 (Cap. 20.10)	Quota interesse corrisposta (Cap. 8.10)	Consistenza al 31-12-2010
1	-	13.000,00	1.699,04	86,64	11.300,96
2	8.041,96	-	1.980,58	80,42	6.061,38
3	1.166,56	-	1.166,56	11,67	-
4	8.855,69	-	2.922,57	88,56	5.933,12
5	7.572,84	-	2.448,72	75,73	5.124,12
6	5.639,65	-	1.157,50	47,00	4.482,15
7	-	6.300,00	205,84	10,50	6.094,16
8	4.299,78	-	2.139,19	43,00	2.160,59
9	4.917,25	-	963,98	49,17	3.953,27
10	-	10.000,00	326,74	16,66	9.673,26
11	12.834,19	-	2.516,01	128,34	10.318,18
12	3.497,68	-	3.497,68	5,84	-
13	1.495,58	-	1.495,58	10,00	-
14	2.247,43	-	1.118,13	22,47	1.129,30
15	3.464,66	-	3.464,66	34,65	-
16	-	1.200,00	39,20	2,00	1.160,80
17	-	15.000,00	490,10	25,00	14.509,90
18	6.838,32	2.000,00	1.446,41	73,82	7.391,91
19	8.769,75	8.800,00	1.921,04	92,39	15.648,71
20	4.843,02	2.000,00	912,40	46,49	5.930,62
21	2.337,94	-	575,79	23,38	1.762,15
22	8.523,74	-	1.670,99	85,24	6.852,75
23	31.913,57	9.000,00	40.913,57	212,10	-
24	5.246,56	4.000,00	1048,31	53,45	8.198,25
25	4.800,17	-	2.388,15	48,00	2.412,02
	137.306,34	71.300,00	78.508,74	1.372,52	130.097,60

Alle immobilizzazioni, per un totale di 1.716.847,92 euro, si aggiunge l'attivo circolante costituito da tutti gli elementi attivi liquidi alla data di chiusura del bilancio, o

suscettibili di essere resi liquidi entro breve termine. Tale attivo ammonta a 8.360.265,64 euro, di cui 4.988.648,38 euro per crediti finanziari e € 3.371.617,26 euro di disponibilità liquide.

La parte più consistente dei crediti finanziari è costituita dai residui attivi derivanti da imponibile e IVA delle fatture emesse nei confronti delle ditte sementiere e di istituzioni, anche per le attività di iscrizione al Registro delle varietà. Infatti, tali crediti ammontavano al 31 dicembre 2010 a 4.212.932,88 euro.

Tra essi non è contabilizzato l'importo di 72.773,74 euro, vantato nei confronti di alcune ditte sementiere assoggettate a procedure concorsuali.

Procedendo ad una disamina di dettaglio allo scopo di indagarne l'effettiva sofferenza e la tendenza rilevabile negli ultimi esercizi si possono suddividere le fatture emesse negli ultimi tre mesi dell'esercizio, per le quali la mancata riscossione è del tutto fisiologica, le fatture emesse nei precedenti nove mesi, per le quali i tempi di rientro del credito richiedono una pluralità di attività volte ad ottenerne la riscossione, e le fatture emesse negli anni precedenti, per le quali vi è una evidente difficoltà al rientro del credito e per parte delle quali è presumibile che il credito possa rimanere insoluto.

Ne risulta il recupero dei crediti in tempi brevi e medio brevi e comunque non superiore all'anno, salvo quote marginali.

Ai fini dell'esame delle passività, in primo luogo, emerge il decremento della consistenza del fondo su cui gravano le indennità di anzianità e i trattamenti di fine rapporto dovuti al personale alla cessazione del rapporto di lavoro subordinato che risulta pari a 4.363.921,55 euro, di cui 3.972.951,32 euro per indennità di anzianità dovute al personale del comparto assunto prima del 31 dicembre 2000 e 390.970,23 euro per trattamenti di fine rapporto maturati alla data del 31 dicembre 2010, dal personale agricolo in servizio a tempo indeterminato e dal personale comunque assunto successivamente al giorno 1 gennaio 2001.

Le indennità di anzianità sono contabilizzate secondo quanto stabilito dall'articolo 13 della legge 20 marzo 1975 n. 70 e, pertanto, nella misura di un dodicesimo dello stipendio annuo in godimento per ogni anno di servizio prestato.

Il trattamento di fine rapporto è disciplinato, invece, dalla legge 29 maggio 1982 n. 297, estesa al pubblico impiego successivamente alla riforma del sistema pensionistico di cui alla legge 8 agosto 1995 n. 335.

Per effetto del DPCM del 20 dicembre 1999 e successive modificazioni, ogni anno è accantonato il 6,91% dello stipendio dovuto, rivalutando quanto precedentemente maturato nella misura fissa del 1,5% in aggiunta al 75% dell'incremento dei prezzi al consumo per le famiglie di operai e impiegati rilevato dall'ISTAT.

L'importo stipendiale preso in considerazione per entrambi gli istituti di retribuzione differita è comprensivo, per effetto di quanto stabilito nell'articolo 71 del CCNL 21 febbraio 2002, dell'indennità di ente annua. Per quanto concerne le indennità di anzianità del personale afferente ai profili di ricercatore, è contabilizzato nell'importo stipendiale quanto erogato a titolo di indennità di valorizzazione professionale.

L'indennità di anzianità di dieci dipendenti comprende l'anzianità convenzionale derivante dal riscatto di periodi di studio universitario, ed eventuale servizio militare, ai sensi dell'articolo 13, secondo comma, della legge 20 marzo 1975 n.70.

I debiti ammontano a 5.818.735,00 euro.

In considerazione della entità complessiva dell'attivo circolante (8.360.265,64 euro) emerge un significativo indice di solvibilità, in quanto l'attivo circolante è pari a 1,43 volte le passività a breve.

I tempi di smaltimento dei residui passivi derivano soprattutto al ritardo con il quale le istituzioni regionali e lo Stato erogano i compensi per le attività di iscrizione al Registro. Senza tali fondi, ovviamente non si può procedere a pagare gli enti e le aziende coordinati.

I debiti relativi ad altre voci di spesa sono smaltiti, di regola, nella prima parte dell'esercizio successivo. Tale circostanza è verificabile anche per quanto concerne i residui passivi dell'esercizio 2010.

Non sono contabilizzati tra le passività a breve gli impegni assunti su stanziamenti di capitoli di uscite in conto capitale richiamati nei conti d'ordine.

La consistenza dei risconti passivi si riduce a 7.492,01 euro. Tale importo concerne gli acconti fatturati a ditte che hanno versato il corrispettivo di prestazioni non ancora ultimate alla data del 31 dicembre 2010, ovvero acconti su prestazioni non ancora rese. Tale circostanza attualmente è riscontrabile in situazioni limitate.

La fatturazione di acconti per prestazioni da rendere, volta ad anticipare anche parzialmente le riscossioni, già applicata alla generalità dei clienti in anni precedenti, in cui difficoltà di cassa avevano consigliato di ridurre il ricorso al credito bancario anche attraverso la fatturazione d'acconto, è stata superata in quanto tale sistema, oltre a non

produrre vantaggi di cassa dopo il primo periodo di applicazione, aveva reso eccessivamente onerosa la gestione (contabile e fiscale) della fatturazione specie in occasione di rettifiche per prestazioni non ulteriormente eseguite o eseguite parzialmente.

La differenza tra attività e passività per il prevalere delle consistenze passive si riassume in un deficit patrimoniale di 113.035,00 euro.

Il fondo di dotazione di 34.071,24 euro è costituito dai contributi corrisposti dagli istituti bancari fondatori del soppresso ENSE. Nel corso del tempo le vicende inerenti la vita societaria delle singole aziende bancarie hanno determinato il consolidamento delle quote in due distinti gruppi bancari. Attualmente pertanto il gruppo Intesa Sanpaolo possiede una partecipazione di 30.339,07 euro derivante dalle quote della ex Cassa di Risparmio delle Province Lombarde (16.835,69 euro), della ex Cassa di Risparmio in Bologna (2.673,97 euro) e dell'ex Banco di Napoli (10.829,41 euro) mentre Unicredit Group ha una partecipazione di 3.732,17 euro derivante dalle quote dell'ex Banco di Sicilia.

Al fondo di dotazione si aggiungono i risultati consolidati degli esercizi precedenti, riassunti in un avanzo economico di 620.206,50 euro, e il risultato dell'esercizio costituito dal disavanzo economico di 767.312,74 euro.

I conti d'ordine iscritti in calce allo stato patrimoniale per 1.368.190,98 euro attengono esclusivamente ad impegni assunti nell'esercizio 2009 e nel 2010, ma la cui attuazione contrattuale è rinviata agli esercizi successivi.

Personale

Nell'anno 2010, l'Ente si è avvalso di personale dipendente a tempo indeterminato e determinato, di personale con rapporto di lavoro autonomo e di personale destinatario di specifici progetti formativi.

Nell'ambito del settore sementiero dell'INRAN risultavano in servizio alla data del 31 dicembre 2010 novanta dipendenti di cui un dirigente, ventiquattro ricercatori afferenti ai tre distinti profili individuati dal CCNL, sessantadue impiegati e tecnici (ovvero due funzionari, tre collaboratori e cinque operatori per un totale di dieci amministrativi, ventuno collaboratori e trentuno operatori per un totale di cinquantadue tecnici) e tre operai agricoli.

Nel corso del 2010, infatti, risultano cessati un dirigente, tre collaboratori enti ricerca, un collaboratore di amministrazione e un operatore tecnico mentre sono stati assunti un ricercatore part-time mediante stabilizzazione e un operatore tecnico sempre con rapporto part-time.

In sintesi, il personale in servizio a tempo indeterminato, che al 31 dicembre 2009 assommava a 94 unità, risulta (al 31 dicembre 2010) ridotto di 4 unità.

Si riporta di seguito, l'elenco del personale in servizio a tempo indeterminato alla data del 31 dicembre 2010

AFFARI GENERALI					
	NOMINATIVO	MATRICOLA	DATA DI ASSUNZIONE	LIVELLO	PROFILO
	DR. BIANCHI PIERGIACOMO	284	04/03/1985	I / 5 [^]	DIRIGENTE DI RICERCA (Incarico di coordinamento struttura fino al 31/12/2010)
	DR. FRATTINI LUCIANO	100	01/12/1975	II / 7 [^]	PRIMO RICERCATORE
	DR. CORSI GIOVANNI	474	01/10/2001	III / 3 [^]	RICERCATORE
	D.SSA LOSI MARIA	631	01/12/2007	III / 2 [^]	RICERCATORE
	SIG. PEZZETTI SILVIO *	289	04/03/1985	IV	COLLABORATORE TECNICO E.R.
	SIG.A VAGHI MARIAROSA	116	21/11/1977	IV	COLLABORATORE TECNICO E.R. (Part-time 28 ore sett. dal 01/06/2010 al 31/05/2013)
	SIG. DONNIACUO ANTONELLA	461	04/06/2001	VI	COLLABORATORE TECNICO E.R.
	SIG.A MERVINI MARINELLA	335	14/09/1987	VI	OPERATORE TECNICO
	SIG.A STELLARI ANNAMARIA	374	01/05/1991	VI	OPERATORE TECNICO
	SIG.A PEPE IOLE	475	01/10/2001	VII	OPERATORE TECNICO
	SIG. BILGINI VINCENZO	536	01/08/2004	VIII	OPERATORE TECNICO
	SIG.A URBINO NUNZIA	547	13/12/2004	VIII	OPERATORE TECNICO
	SIG. PEDERZOLI FRANCESCO *		31/12/2000	Area 1 Par. 187	OPERAIO AGRICOLO
	SIG.A SALAMONE MARIA *		07/01/2000	Area 1 Par. 187	OPERAIO AGRICOLO

* Sede di servizio Centro Agricolo di Tavazzano

SERVIZI AMMINISTRATIVI					
	NOMINATIVO	MATRICOLA	DATA DI ASSUNZIONE	LIVELLO	PROFILO
	DR. DI MONTE ANTONIO	295	01/04/1985	2 [^] fascia	DIRIGENTE
	DR. COLLETTI PASQUALE	501	01/09/2001	V	FUNZIONARIO DI AMMINISTRAZIONE
	D.SSA DAELLI MAGDA	511	01/06/2003	V	FUNZIONARIO DI AMMINISTRAZIONE (Part-time 33 ore sett. dal 01/07/2010)
	SIG.A CODISPOTI ANNA	372	01/04/1991	V	COLLABORATORE DI AMMINISTRAZIONE
	SIG. CECERE ROBERTO	412	01/08/1998	VI	COLLABORATORE DI AMMINISTRAZIONE
	SIG. CAVALLO FRANCESCO	440	01/09/2000	VI	COLLABORATORE DI AMMINISTRAZIONE
	SIG.A BERTONI EMMA	254	01/01/1984	VII	OPERATORE DI AMMINISTRAZIONE (1 [^] posizione economica dal 01/07/2003)
	SIG.A SANVITO PAOLA	311	10/03/1986	VII	OPERATORE DI AMMINISTRAZIONE
	SIG.A ANGELINI GIOVANNA	313	14/04/1986	VII	OPERATORE DI AMMINISTRAZIONE (Part-time 25 ore sett. dal 01/11/2009)
	SIG.A ZANACCA VALERIA	323	10/12/1986	VII	OPERATORE DI AMMINISTRAZIONE
	SIG.A TOTA SIMONA	530	01/07/2004	VIII	OPERATORE DI AMMINISTRAZIONE

SEZIONE DI MILANO					
	NOMINATIVO	MATRICOLA	DATA DI ASSUNZIONE	LIVELLO	PROFILO
	DR. TAMBORINI LUIGI	293	18/03/1985	II / 5 [^]	PRIMO RICERCATORE (Incarico di coordinamento struttura fino al 31/12/2010)
	DR. GOLINELLI FABRIZIO	296	02/05/1985	III / 6 [^]	RICERCATORE
	D.SSA PELAZZA NORA *	358	01/10/1989	III / 5 [^]	RICERCATORE
	SIG. GRASSI GAUDENZIO *	87	11/02/1974	IV	COLLABORATORE TECNICO E.R. (1 [^] posizione economica dal 01/07/2003)
	SIG. CARBONE GIOVANNI	695	01/06/2009	VI	COLLABORATORE TECNICO E.R.
	SIG.A FRANCHINI MARIANGELA	286	04/03/1985	VI	OPERATORE TECNICO (1 [^] posizione economica dal 31/12/2005)
	SIG.A GRIONI IVANA	305	01/08/1985	VI	OPERATORE TECNICO (Part-time 25 ore sett. dal 01/12/2009)
	SIG.A CONTE GIOVANNA	359	01/12/1989	VII	OPERATORE TECNICO

* Sede di servizio: Laboratorio di Vercelli

SEZIONE DI BOLOGNA					
	NOMINATIVO	MATRICOLA	DATA DI ASSUNZIONE	LIVELLO	PROFILO
	D.SSA BRAVI ROMANA *	288	04/03/1985	II / 5 [^]	PRIMO RICERCATORE
	DR. CAZZOLA VALERIO **	290	04/03/1985	II / 5 [^]	PRIMO RICERCATORE
	D.SSA SOMMOVIGO ALESSANDRA	330	15/06/1987	II / 5 [^]	PRIMO RICERCATORE (Incarico di coordinamento struttura fino al 31/12/2010)
	DR. MONTANARI MASSIMO	489	27/12/2001	III / 2 [^]	RICERCATORE
	DR. GUALANDUZZI STEFANO	696	01/06/2009	III / 1 [^]	RICERCATORE
	SIG. SERAFINI LUCIANO	94	07/07/1975	VI	OPERATORE TECNICO (2 [^] posizione economica dal 01/01/2007)
	SIG.A STALLI CATERINA	338	19/10/1987	VI	OPERATORE TECNICO
	SIG.A LENZI SABRINA	368	31/12/1990	VII	OPERATORE TECNICO (Part-time 25 ore sett. dal 01/01/2007 al 31/12/2012)
	SIG.A TOMASICCHIO ROSA	488	24/12/2001	VIII	OPERATORE TECNICO
	SIG.A UNGARELLI ANNABERTA	531	01/07/2004	VIII	OPERATORE TECNICO (Part-time 25 ore sett. dal 01/07/2004)
	SIG. VELITTI MARCO	578	30/12/2005	VIII	OPERATORE TECNICO

* Incarico di coordinamento struttura per la Sezione di Battipaglia fino al 31/12/2010

** Incarico di coordinamento struttura per la Sezione di Verona fino al 31/12/2010

SEZIONE DI VERONA					
	NOMINATIVO	MATRICOLA	DATA DI ASSUNZIONE	LIVELLO	PROFILO
	DR. GIOLO MAURIZIO	361	31/12/1989	II / 4 [^]	PRIMO RICERCATORE
	D.SSA ALBERTI ILARIA	548	01/01/2005	III / 2 [^]	RICERCATORE
	SIG.A BALDIN CRISTINA	370	31/12/1990	IV	COLLABORATORE TECNICO E.R. (Part-time 25 ore sett. dal 01/09/2008)
	SIG. RIGO RENATO	291	04/03/1985	V	COLLABORATORE TECNICO E.R.
	SIG.A DALLA MONTA' ANTONELLA	482	01/12/2001	V	COLLABORATORE TECNICO E.R.
	SIG. VISENTIN ENRICO	483	01/12/2001	VI	COLLABORATORE TECNICO E.R.
	SIG.A LEDRO BARBARA	373	01/04/1991	VII	OPERATORE TECNICO (Part-time 25 ore sett. dal 01/06/2008)
	SIG.A GELMINI LORETTA	382	31/12/1994	VII	OPERATORE TECNICO
	SIG.A FIORINI LAURA	458	01/06/2001	VII	OPERATORE TECNICO

SEZIONE DI BATTIPAGLIA					
	NOMINATIVO	MATRICOLA	DATA DI ASSUNZIONE	LIVELLO	PROFILO
	DR. CERRATO DOMENICO	377	01/12/1991	II / 4 ^a	PRIMO RICERCATORE
	D.SSA FRUSCIANTE ELISABETTA	371	31/12/1990	III / 3 ^a	RICERCATORE
	D.SSA SIGILLO LOREDANA	508	30/12/2002	III / 2 ^a	RICERCATORE
	SIG. A LA MANNA ANTONIETTA	104	01/07/1976	IV	COLLABORATORE TECNICO E.R. (1 ^a posizione economica dal 01/01/2007)
	SIG. DE ANGELIS BERARDINO	379	01/11/1997	V	COLLABORATORE TECNICO E.R.
	SIG. MONDILLO ANTONIO	427	01/09/1999	V	COLLABORATORE TECNICO E.R.
	SIG. FAINA MARCO	706	01/08/2009	VI	COLLABORATORE TECNICO E.R.
	SIG. A VILLANI ANNAMARIA	316	01/07/1986	VI	OPERATORE TECNICO (1 ^a posizione economica dal 31/12/2005)
	SIG. DI BENEDETTO COSIMO	364	01/04/1990	VII	OPERATORE TECNICO
	SIG. A BARRA LILIANA	491	31/12/2001	VII	OPERATORE TECNICO
	SIG. CONZA GENNARO	539	01/09/2004	VIII	OPERATORE TECNICO
	SIG. CAGGIANO MAURO	697	01/06/2009	VIII	OPERATORE TECNICO (Part-time 30 ore settimanali DAL 01/06/2009)
	SIG. RUSSO LORENZO		01/01/1981	Area I liv. I	OPERAIO AGRICOLO

SEZIONE DI PALERMO					
	NOMINATIVO	MATRICOLA	DATA DI ASSUNZIONE	LIVELLO	PROFILO
	D.SSA MICELI CLAUDIA	444	01/10/2000	III / 3 ^a	RICERCATORE (Incarico di coordinamento struttura fino al 31/12/2010)
	DR. VACCARELLA MAURO	405	01/11/1997	III / 3 ^a	RICERCATORE
	SIG. LO PRESTI MAURIZIO	263	01/03/1984	IV	COLLABORATORE TECNICO E.R.
	SIG. BATTAGLIA VINCENZO	384	01/10/1995	VI	COLLABORATORE TECNICO E.R.
	SIG. A CALANDRA GIOVANNA	397	01/07/1997	VII	OPERATORE TECNICO
	SIG. A PARISIO DOMINIQUE	431	01/01/2000	VII	OPERATORE TECNICO
	SIG. RIGOGLIOSO ANTONINO	765	01/06/2010	VIII	OPERATORE TECNICO (Part-time 33 ore settimanali dal 01/07/2010)

LABORATORIO DI TAVAZZANO					
	NOMINATIVO	MATRICOLA	DATA DI ASSUNZIONE	LIVELLO	PROFILO
	D.SSA ZECCHINELLI RITA	285	04/03/1985	I / 4 ^a	DIRIGENTE DI RICERCA (Incarico di coordinamento struttura fino al 31/12/2010)
	D.SSA PERRI ELENA	428	01/10/1999	II / 3 ^a	PRIMO RICERCATORE
	D.SSA DELOGU CHIARA	376	01/12/1991	II / 3 ^a	PRIMO RICERCATORE
	DR. FERRARI FABIO VINCENZO	349	31/12/1988	III / 6 ^a	RICERCATORE
	D.SSA VILLA DANIELA	766	01/06/2010	III / 1 ^a	RICERCATORE (Part-time 33 ore settimanali dal 01/07/2010)
	SIG. A RESPIGHI GABRIELLA	71	19/06/1972	IV	COLLABORATORE TECNICO E.R.
	SIG. A MAZZOLA PAOLA	326	01/02/1987	IV	COLLABORATORE TECNICO E.R. (Part-time 22,5 ore settimanali dal 01/09/2007)
	SIG. AMATO TOMASO	375	01/10/1991	V	COLLABORATORE TECNICO E.R.
	SIG. A FUSARI MARIA LAURA	462	01/06/2001	V	COLLABORATORE TECNICO E.R.
	SIG. A GAUDENZI SARA	463	01/06/2001	VI	COLLABORATORE TECNICO E.R. (Part-time 30 ore settimanali dal 01/06/2010)
	SIG. A ARIOLI ALESSANDRA	693	01/05/2009	VI	COLLABORATORE TECNICO E.R.
	SIG. A MALLOZZA ELISABETTA	324	12/01/1987	VI	OPERATORE TECNICO
	SIG. A SPELTA ROSSELLA	369	31/12/1990	VI	OPERATORE TECNICO (1 ^a posizione economica dal 31/12/2005 - Part-time 20 ore sett. dal 21/02/2005)
	SIG. RIVA FABIO	366	01/05/1990	VII	OPERATORE TECNICO
	SIG. A CREMONA ROBERTA	432	01/04/2000	VII	OPERATORE TECNICO
	SIG. A FENOCCHI FRANCESCA	484	01/12/2001	VIII	OPERATORE TECNICO (Part-time 19 ore sett. dal 01/12/2001)
	SIG. SETTI DANIELE	588	01/04/2006	VIII	OPERATORE TECNICO (Part-time 20 ore sett. dal 01/12/2008)

Nell'allegare l'elenco dei contratti di lavoro a tempo determinato che hanno interessato il settore sementiero nel corso dell'anno, si evidenzia che essi nel complesso hanno comportato su base annua la presenza di ulteriori 31 unità, ovvero 4 ricercatori, 20 impiegati e tecnici di diversa qualificazione e 7 operai agricoli. Appare opportuno segnalare che il personale in servizio è condensato in una fascia di età anagrafica compresa (salvo episodiche eccezioni) tra i 35 e i 60 anni con anzianità di servizio, di regola, inferiore a 25 anni.

Nominativo	Qualificazione	Periodo contrattuale	Tipologia del contratto
Merisio Giuseppe	Direttore Generale	dal 1/8/99 al 30/9/2010	Tempo pieno – d.lgs. 454/1999

Personale assunto per esigenze temporanee e straordinarie

Nominativo	Qualificazione	Periodo contrattuale	Tipologia del contratto
Anastasi Giuseppe	C.T.E.R. VI livello	dal 1/8/2010 al 30/11/2010	Tempo pieno – Art. 5 CCNL 7/4/2006
Barbero Flaminia	C.T.E.R. VI livello	dal 1/8/2010 al 30/11/2010	Tempo pieno – Art. 5 CCNL 7/4/2006
Baulo Francesca	Operatore tecnico VIII livello	dal 1/6/2010 al 31/8/2010 dal 1/10/2010 al 31/12/2010	Tempo pieno – Art. 5 CCNL 7/4/2006
Bertolino Calogero	C.T.E.R. VI livello	dal 1/10/2010 al 31/1/2011	Tempo pieno – Art. 5 CCNL 7/4/2006
Bettoni Lorenza	C.T.E.R. VI livello	dal 1/5/2010 al 31/8/2010 dal 1/10/2010 al 31/1/2011	Tempo pieno – Art. 5 CCNL 7/4/2006
Bonetti Roberta	C.T.E.R. VI livello	dal 1/6/2010 al 30/9/2010 dal 1/11/2010 al 28/2/2011	Tempo pieno – Art. 5 CCNL 7/4/2006
Burgio Maria	Operatore tecnico VIII livello	dal 1/4/2010 al 30/6/2010 dal 22/11/2010 al 21/2/2011	Tempo pieno – Art. 5 CCNL 7/4/2006
Busillo Fulvia	C.T.E.R. VI livello	dal 1/10/2010 al 31/1/2011	Tempo pieno – Art. 5 CCNL 7/4/2006
Cantalupo Rosa	C.T.E.R. VI livello	dal 15/4/2010 al 14/8/2010 dal 1/10/2010 al 31/1/2011	Tempo pieno – Art. 5 CCNL 7/4/2006
Caputo Filomena	Operatore tecnico VIII livello	dal 1/4/2010 al 30/6/2010 dal 1/8/2010 al 30/11/2010	Tempo pieno – Art. 5 CCNL 7/4/2006
Cassinetti Luca	C.T.E.R. VI livello	dal 1/4/2010 al 31/7/2010 dal 1/9/2010 al 31/12/2010	Tempo pieno – Art. 5 CCNL 7/4/2006
Cavion Loretta	C.T.E.R. VI livello	dal 1/2/2010 al 31/5/2010 dal 1/7/2010 al 31/10/2010 dal 1/12/2010 al 31/3/2011	Tempo pieno – Art. 5 CCNL 7/4/2006
Cogliandro Enrico	C.T.E.R. VI livello	dal 1/9/2010 al 31/12/2010	Tempo pieno – Art. 5 CCNL 7/4/2006
Dilberto Giuseppe	C.T.E.R. VI livello	dal 3/6/2010 al 2/10/2010 dal 2/11/2010 al 1/3/2011	Tempo pieno – Art. 5 CCNL 7/4/2006
Enea Nicolò	C.T.E.R. VI livello	dal 15/3/2010 al 14/7/2010	Tempo pieno – Art. 5 CCNL 7/4/2006
Franconiero Flavio	Collaboratore di amministrazione VII livello	dal 1/2/2010 al 31/7/2010	Tempo pieno – Art. 5 CCNL 7/4/2006
Frangipane Benedetto	C.T.E.R. VI livello	dal 1/9/2010 al 31/12/2010	Tempo pieno – Art. 5 CCNL 7/4/2006
Ghinato Primo Daniele	C.T.E.R. VI livello	dal 1/8/2010 al 30/11/2010	Tempo pieno – Art. 5 CCNL 7/4/2006
Gretter Cristian	C.T.E.R. VI livello	dal 1/7/2010 al 31/10/2010 dal 1/12/2010 al 31/3/2011	Tempo pieno – Art. 5 CCNL 7/4/2006
Iraci Capuccinello Domenica	C.T.E.R. VI livello	dal 10/5/2010 al 9/8/2010 dal 1/9/2010 al 31/12/2010	Tempo pieno – Art. 5 CCNL 7/4/2006
Lettieri Antonio	C.T.E.R. VI livello	dal 16/8/2010 al 29/9/2010	Tempo pieno – Art. 5 CCNL 7/4/2006
Libertini Ali Gesualdo	C.T.E.R. VI livello	dal 1/2/2010 al 31/5/2010 dal 1/7/2010 al 31/10/2010 dal 1/12/2010 al 31/3/2011	Tempo pieno – Art. 5 CCNL 7/4/2006
Mele Michele	C.T.E.R. VI livello	dal 1/5/2010 al 31/8/2010 dal 1/10/2010 al 31/1/2011	Tempo pieno – Art. 5 CCNL 7/4/2006
Mongiano Gabriele	C.T.E.R. VI livello	dal 1/9/2010 al 31/12/2010	Tempo pieno – Art. 5 CCNL 7/4/2006
Musetti Benedetta	C.T.E.R. VI livello	dal 1/9/2010 al 31/12/2010	Tempo pieno – Art. 5 CCNL 7/4/2006
Napoli Maria Carla	C.T.E.R. VI livello	dal 1/5/2010 al 14/7/2010	Tempo pieno – Art. 5 CCNL 7/4/2006
Pasqua Maria Grazia	Operatore di amministrazione VIII livello	dal 1/4/2010 al 30/6/2010	Part-time 50% dal 1/4 al 30/4, part-time 83,33% dal 1/5 al 30/6 – Art. 5 CCNL 7/4/2006
Passalacqua Salvatore	C.T.E.R. VI livello	dal 1/8/2010 al 30/11/2010	Tempo pieno – Art. 5 CCNL 7/4/2006
Pillolo Cinzia	Operatore di amministrazione VIII livello	dal 16/12/2010 al 15/4/2011	Part-time 83,33% – Art. 5 CCNL 7/4/2006

Raimondo Luciano	C.T.E.R. VI livello	dal 10/5/2010 al 9/9/2010	Tempo pieno – Art. 5 CCNL 7/4/2006
Roncarolo Gianfranco	C.T.E.R. VI livello	dal 1/2/2010 al 31/5/2010 dal 1/10/2010 al 31/1/2011	Tempo pieno – Art. 5 CCNL 7/4/2006
Sattanino Riccardo	C.T.E.R. VI livello	dal 1/9/2010 al 31/12/2010	Tempo pieno – Art. 5 CCNL 7/4/2006
Spina Vincenzo	Operatore tecnico VIII livello	dal 21/6/2010 al 20/10/2010	Tempo pieno – Art. 5 CCNL 7/4/2006
Tamagni Carlo	C.T.E.R. VI livello	dal 22/2/2010 al 21/6/2010	Tempo pieno – Art. 5 CCNL 7/4/2006
Zito Domenico	C.T.E.R. VI livello	dal 1/9/2010 al 31/12/2010	Tempo pieno – Art. 5 CCNL 7/4/2006

*Personale agricolo **

Nominativo	Qualificazione	Periodo contrattuale	Tipologia del contratto
Ferrari Nicola	Operaio Area 1 livello IV	181 giornate (dal 1/3/2010 al 15/10/2010)	oltre 180 giornate – Tempo pieno – C.P.L. 13/12/2004
Fierro Giuliano	Operaio Area 1 livello IV	181 giornate (dal 6/5/2010 al 20/12/2010)	oltre 180 giornate – Tempo pieno – C.P.L. 13/12/2004
Giordano Carla	Operaio Area 1 livello IV	181 giornate (dal 6 maggio al 20/12/2010)	oltre 180 giornate – Tempo pieno – C.P.L. 13/12/2004
Molitierno Anna	Operaio Area 1 livello IV	181 giornate (dal 1/3/2010 al 15/10/2010)	oltre 180 giornate – Tempo pieno – C.P.L. 13/12/2004
Rinaldi Concetta	Operaio Area 1 livello IV	181 giornate (dal 1/6/2010 al 14/1/2011)	oltre 180 giornate – Tempo pieno – C.P.L. 13/12/2004
Siano Antonio	Operaio Area 1 livello IV	181 giornate (dal 1/3/2010 al 15/10/2010)	oltre 180 giornate – Tempo pieno – C.P.L. 13/12/2004
Tuono Gerardo	Operaio Area 1 livello IV	181 giornate (dal 1/3/2010 al 15/10/2010)	oltre 180 giornate – Tempo pieno – C.P.L. 13/12/2004
Antonietti Luca	Operaio Qualificato – Par. 160	161 giornate (dal 22/3/2010 al 21/8/2010 e dal 6/9/2010 al 15/10/2010)	100/180 giornate – Tempo pieno – C.P.L. 13/12/2007
Broccolo Hoda Beatrice	Operaio Qualificato – Par. 160	142 giornate (dal 15/3/2010 al 28/8/2010 e dal 13/9/2010 al 31/10/2010)	100/180 giornate – Tempo pieno – C.P.L. 13/12/2007
Cremonesi Matteo	Operaio Specializzato – Par. 178	206 giornate (dal 8/3/2010 al 7/8/2010 e dal 16/8/2010 al 15/11/2010)	oltre 180 giornate – Tempo pieno – C.P.L. 13/12/2007
Esposti Ezio	Operaio Qualificato – Par. 160	94 giornate (dal 14/6/2010 al 30/8/2010 e dal 13/9/2010 al 15/10/2010)	oltre 180 giornate – Tempo pieno – C.P.L. 13/12/2007
Gavina Antonietta	Operaio Specializzato – Par. 178	144 giornate (dal 22/3/2010 al 27/8/2010 e dal 13/9/2010 al 12/11/2010)	100/180 giornate – Tempo pieno – C.P.L. 13/12/2007
Gazzola Maria Grazia	Operaio Qualificato – Par. 160	77 giornate (dal 19/7/2010 al 14/8/2010 e dal 30/8/2010 al 31/10/2010)	100/180 giornate – Tempo pieno – C.P.L. 13/12/2007
Piscitello Giuseppe	Operaio Qualificato – Par. 160	149 giornate (dal 12/4/2010 al 28/8/2010 e dal 20/9/2010 al 24/10/2010)	100/180 giornate – Tempo pieno – C.P.L. 13/12/2007

* Le giornate di lavoro e i relativi contratti degli operai agricoli sono commisurate sulla base di 6 giorni lavorati a settimana

Personale con oneri a carico di terzi

Nominativo	Qualificazione	Periodo contrattuale	Tipologia del contratto	Progetto
Alagna Filippo Roberto	Operatore tecnico VIII livello	dal 1/9/2009 al 31/8/2010	Tempo pieno – Art. 5 CCNL 7/4/2006	Programma di azione per l'agricoltura biologica e i prodotti biologici
	C.T.E.R. VI livello	dal 1/10/2010 al 30/9/2012	Tempo pieno – Art. 5 CCNL 7/4/2006	Assistenza tecnica per la gestione dei Registri delle varietà vegetali e verifica assenza OGM
Andreani Lorella	Ricercatore III livello	dal 1/9/2010 al 31/5/2011	Tempo pieno – Art. 5 CCNL 7/4/2006	Assistenza tecnica per la gestione dei Registri delle varietà vegetali e verifica assenza OGM

Enea Nicolò	C.T.E.R. VI livello	dal 9/8/2010 al 8/8/2012	Tempo pieno – Art. 5 CCNL 7/4/2006	Assistenza tecnica per la gestione dei Registri delle varietà vegetali e verifica assenza OGM
Losi Vanna	Ricercatore III livello	dal 1/4/2010 al 31/3/2011	Tempo pieno – Art. 5 CCNL 7/4/2006	Assistenza tecnica per la gestione dei Registri delle varietà vegetali e verifica assenza OGM
Maiello Pasquale	C.T.E.R. VI livello	dal 18/1/2010 al 17/1/2011	Tempo pieno – Art. 5 CCNL 7/4/2006	Programma di azione per l'agricoltura biologica e i prodotti biologici
Mazzoni Riccardo	Collaboratore di amministrazione VII livello	dal 1/2/2009 al 31/1/2011	Tempo pieno – Art. 5 CCNL 7/4/2006	Programma di azione per l'agricoltura biologica e i prodotti biologici
Oliviero Anna	C.T.E.R. VI livello	dal 15/4/2010 al 14/1/2011	Tempo pieno – Art. 5 CCNL 7/4/2006	Convenzione con A.R.S.I.A.L.
Spataro Giorgia	Ricercatore III livello	dal 1/5/2009 al 30/4/2011	Tempo pieno – Art. 5 CCNL 7/4/2006	Assistenza tecnica per la gestione dei Registri delle varietà vegetali e verifica assenza OGM
Tamagni Carlo	C.T.E.R. VI livello	dal 1/8/2010 al 31/7/2011	Tempo pieno – Art. 5 CCNL 7/4/2006	Assistenza tecnica per la gestione dei Registri delle varietà vegetali e verifica assenza OGM
Tiranti Barbara	Ricercatore III livello	dal 15/9/2009 al 31/3/2011	Tempo pieno – Art. 5 CCNL 7/4/2006	Assistenza tecnica per la gestione dei Registri delle varietà vegetali e verifica assenza OGM
Titone Patrizia	Ricercatore III livello	dal 4/3/2008 al 3/3/2011	Tempo pieno – Art. 5 CCNL 7/4/2006	Convenzione con Regione Piemonte e Regione Lombardia
Villa Daniela (*)	Ricercatore III livello	dal 22/3/2010 al 21/3/2011	Tempo pieno – Art. 5 CCNL 7/4/2006	Assistenza tecnica per la gestione dei Registri delle varietà vegetali e verifica assenza OGM
Zuffada Mattia	C.T.E.R. VI livello	dal 9/3/2009 al 8/3/2011	Tempo pieno – Art. 5 CCNL 7/4/2006	Assistenza tecnica per la gestione dei Registri delle varietà vegetali e verifica assenza OGM

(*) Assunta a tempo indeterminato dal 1/6/2010 a seguito di autorizzazione della Funzione Pubblica

Le prestazioni di lavoro autonomo rese da professionisti autorizzati ai controlli dal Ministero delle Politiche Agricole Alimentari e Forestali ed inseriti in apposito elenco hanno riguardato 54 controllori (55 nel 2009) che hanno svolto prestazioni per 4.504 giornate complessive (4.698 nel 2009) percorrendo 653.945 chilometri (675.877 nel 2009) per raggiungere le aziende oggetto di ispezioni e sopralluoghi. Si allega, quindi, l'elenco dei contratti sottoscritti con tali prestazioni di lavoro autonomo.

Sezione di Milano

Nominativo	Totale giornate	dal	al	Data contratto
Bargigia Francesco	96	21/01/2010	30/12/2010	13/01/10 (dal 08/01 al 30/06) 19/02/10 (dal 01/03 al 30/06) 04/05/10 (dal 05/05 al 30/06) 23/06/10 (dal 01/07 al 31/10) 06/08/10 (dal 06/08 al 31/12)
Bonfanti Luciano	47	07/01/2010	28/06/2010	13/01/10 (dal 08/01 al 30/06)
Canargiu Paolo	68	04/01/2010	29/10/2010	13/01/10 (dal 08/01 al 30/06) 04/05/10 (dal 05/05 al 30/06) 06/08/10 (dal 06/08 al 31/12)
Contini Rita	20	25/05/2010	25/10/2010	13/01/10 (dal 08/01 al 30/06) 04/05/10 (dal 03/05 al 30/06) 06/08/10 (dal 06/08 al 31/12)
Geroldi Paolo	33	05/07/2010	28/10/2010	23/06/10 (dal 01/07 al 31/08) 06/08/10 (dal 06/08 al 31/10) 07/09/10 (dal 07/09 al 31/12)
Grandi Gianpaolo	69	08/01/2010	19/11/2010	13/01/10 (dal 08/01 al 30/06) 23/06/10 (dal 01/07 al 30/08) 06/08/10 (dal 06/08 al 31/12)
Gruppi Andrea	59	14/01/2010	23/12/2010	13/01/10 (dal 08/01 al 30/06) 04/05/10 (dal 05/05 al 30/06) 23/06/10 (dal 01/07 al 31/08) 12/07/10 (dal 12/07 al 31/12) 06/08/10 (dal 06/08 al 31/12)
Marocchino Pietro	27	25/08/2010	30/12/2010	06/08/10 (dal 06/08 al 31/10) 16/11/10 (dal 16/10 al 31/12)
Mazzini Nicoletta	8	09/09/2010	12/10/2010	06/08/10 (dal 06/08 al 31/10)
Moro Alessandro	93	08/01/2010	15/12/2010	13/01/10 (dal 08/01 al 30/06) 23/06/10 (dal 01/07 al 31/12)
Orefici Enzo	20	27/04/2010	17/09/2010	04/05/2010 (dal 3/5 al 30/6) 06/08/10 (dal 06/08 al 31/10)
Parenti Francesco Giovanni	22	002/07/2010	24/08/2010	23/06/10 (dal 01/07 al 30/08)

Parenti Pietro	21	01/07/2010	24/08/2010	23/06/10 (dal 01/07 al 31/12)
Passiu Giorgio	10	02/02/2010	23/11/2010	13/01/10 (dal 08/01 al 30/06) 04/05/10 (dal 05/05 al 30/06) 06/08/10 (dal 06/08 al 31/12)
Pea Piergiulio	35	01/07/2010	30/08/2010	23/06/10 (dal 01/07 al 30/08)
Puricelli Emilio	25	07/05/2010	22/09/2010	04/05/10 (dal 05/05 al 30/06) 06/08/10 (dal 06/08 al 31/10)
Rossi Antonio	98	14/01/2010	29/12/2010	13/01/10 (dal 08/01 al 30/06) 04/05/10 (dal 03/05 al 30/06) 12/07/2010 (dal 01/08 al 31/12) 22/12/2010 (dal 21/12 al 31/12)
Sacco Davide	93	13/01/2010	27/12/2010	15/01/10 (dal 13/01 al 30/06) 23/06/10 (dal 01/07 al 31/10) 12/10/2010 (dal 12/10 al 31/12)
Vancetti Davide	175	08/01/2010	31/12/2010	13/01/2010 (dal 08/01 al 30/06) 03/05/2010 (dal 03/05 al 30/06) 04/05/2010 (dal 05/05 al 30/06) 23/06/10 (dal 01/07 al 31/10) 12/07/2010 (dal 12/07 al 31/10) 06/08/2010 (dal 06/08 al 31/012)
Vigino Giacomo	51	12/01/2010	17/09/2010	13/01/2010 (dal 08/01 al 30/06) 05/05/2010 (dal 05/05 al 30/06) 06/08/2010 (dal 06/08 al 31/012)

Sezione di Bologna

Nominativo	Totale giornate	dal	al	Data contratto
Argazzi Ennio	107	08/01/2010	23/12/2010	01/01/2010 (dal 01/01 al 30/04) 01/05/2010 (dal 01/05 al 31/08) 01/09/2010 (dal 01/05 al 31/12)
Benedetti Marco	162	08/01/2010	30/12/2010	01/01/2010 (dal 01/01 al 30/04) 01/05/2010 (dal 01/05 al 31/08) 01/09/2010 (dal 01/05 al 31/12)
Caneschi Riccardo	160	02/01/2010	29/12/2010	01/01/2010 (dal 01/01 al 30/04) 01/05/2010 (dal 01/05 al 31/08) 01/09/2010 (dal 01/05 al 31/12)
Castellani Marco	144	12/01/2010	28/12/2010	01/01/2010 (dal 01/01 al 30/04) 01/05/2010 (dal 01/05 al 31/08) 01/09/2010 (dal 01/05 al 31/12)
Ciotti Rossana	64	08/01/2010	30/12/2010	01/01/2010 (dal 01/01 al 30/04) 01/05/2010 (dal 01/05 al 31/08) 01/09/2010 (dal 01/05 al 31/12)
Fasolato Emanuele	88	05/05/2010	23/12/2010	01/05/2010 (dal 01/05 al 31/08) 01/09/2010 (dal 01/05 al 31/12)
Finotello Emanuela	188	18/01/2010	30/12/2010	01/01/2010 (dal 01/01 al 30/04) 01/05/2010 (dal 01/05 al 31/08) 01/09/2010 (dal 01/05 al 31/12)

Gigliarelli Mario	186	04/01/2010	28/12/2010	01/01/2010 (dal 01/01 al 30/04) 01/05/2010 (dal 01/05 al 31/08) 01/09/2010 (dal 01/05 al 31/12)
Gretter Cristian	74	04/01/2010	26/06/2010	01/01/2010 (dal 01/01 al 30/04) 01/05/2010 (dal 01/05 al 31/08)
Grottaroli Sauro	287	04/01/2010	17/12/2010	01/01/2010 (dal 01/01 al 30/04) 01/05/2010 (dal 01/05 al 31/08) 01/09/2010 (dal 01/05 al 31/12)
Marchi Francesco	186	08/01/2010	29/12/2010	01/01/2010 (dal 01/01 al 30/04) 01/05/2010 (dal 01/05 al 31/08) 01/09/2010 (dal 01/05 al 31/12)
Menozzi Luigi	227	01/01/2010	29/11/2010	01/01/2010 (dal 01/01 al 30/04) 01/05/2010 (dal 01/05 al 31/08) 01/09/2010 (dal 01/05 al 31/12)
Pasolini Gianluca	97	04/01/2010	31/12/2010	01/01/2010 (dal 01/01 al 30/04) 01/05/2010 (dal 01/05 al 31/08) 01/09/2010 (dal 01/05 al 31/12)
Rossi Antonio	217	04/01/2010	30/12/2010	01/01/2010 (dal 01/01 al 30/04) 01/05/2010 (dal 01/05 al 31/08) 01/09/2010 (dal 01/05 al 31/12)
Zaggia Federico	166	08/01/2010	27/12/2010	01/01/2010 (dal 01/01 al 30/04) 01/05/2010 (dal 01/05 al 31/08) 01/09/2010 (dal 01/05 al 31/12)
Zari Rosanna	53	19/02/2010	17/12/2010	01/01/2010 (dal 01/01 al 30/04) 01/05/2010 (dal 01/05 al 31/08) 01/09/2010 (dal 01/05 al 31/12)

Sezione di Battipaglia

Nominativo	Totale giornate	dal	al	Data contratto
Andreano Giuseppe	105	25/01/2010	30/12/2010	20/01/2010 (dal 20/01 al 31/01) 03/05/2010 (dal 03/05 al 31/12)
Braiotta Francesco	73	11/01/2010	28/12/2010	11/01/2010 (dal 11/01 al 31/08) 03/05/2010 (dal 01/09 al 31/12)
Carcuro Roberto	77	15/01/2010	31/12/2010	20/01/2010 (dal 15/01 al 29/01) 03/05/2010 (dal 03/05 al 31/12)
Ciccone Mario Pompeo	95	25/01/2010	31/12/2010	25/01/2010 (dal 25/01 al 26/01) 03/05/2010 (dal 03/05 al 31/12)
Contegiacomo Domenico	29	05/05/2010	30/07/2010	03/05/2010 (dal 03/05 al 31/12) 19/05/2010 (dal 19/05 al 30/07)
Inversi Giovanna	35	04/05/2010	31/12/2010	03/05/2010 (dal 03/05 al 31/12)
Miraglia Vincenzo	87	21/01/2010	28/12/2010	20/01/2010 (dal 21/01 al 29/01) 03/05/2010 (dal 03/05 al 31/12)
Monteleone Michele	118	28/01/2010	27/12/2010	27/01/2010 (dal 27/01 al 26/02) 03/05/2010 (dal 03/05 al 31/12)
Oliviero Anna	12	03/02/2010	24/03/2010	27/01/2010 (dal 27/01 al 31/03)

Paoletti Stefano	156	03/02/2010	22/12/2010	27/01/2010 (dal 27/01 al 30/04) 03/05/2010 (dal 03/05 al 31/12)
Pisicoli Beniamino	139	27/01/2010	31/12/2010	27/01/2010 (dal 27/01 al 31/05) 03/05/2010 (dal 03/05 al 31/12)
Santosuosso Gennaro	80	27/01/2010	30/12/2010	27/01/2010 (dal 27/01 al 26/02) 03/05/2010 (dal 03/05 al 31/12)

Sezione di Palermo

Nominativo	Totale giornate	dal	al	Data contratto
Di Martino Massimiliano	5	08/06/2010	12/06/2010	08/06/2010 (dal 08/06 al 30/06)
Rigoglioso Antonino	10	17/05/2010	28/05/2010	04/05/2010 (dal 14/05 al 31/05)

Allievi Sezione di Bologna

Nominativo	Totale giornate	dal	al	Data contratto
Generali Danilo	1	08/01/2010	08/01/2010	29/12/2009 (giornata dell'8/1)
Lorenzini Silvia	2	07/01/02010	08/01/2010	29/12/2009 (dal 07/01 al 08/01)
Pausini Claudio	2	07/01/02010	08/01/2010	29/12/2009 (dal 07/01 al 08/01)
Venali Marco	2	07/01/02010	08/01/2010	29/12/2009 (dal 08/01 al 08/01)

A tali prestatori si sono aggiunti 4 allievi, ovvero tirocinanti formati per eventuali incarichi a seguito dell'ottenimento dell'autorizzazione ministeriale.

Altre prestazioni di lavoro autonomo sono state convenute per operazioni di prelievo richieste a controllori inseriti nell'elenco ministeriale in relazione a specifici progetti portati a compimento con soggetti pubblici e privati.

Si elencano tali contratti

Nominativo	Prestazione	Data contratto	Totale campioni		Unità Organica
			da prelevare	prelevati	
Bargigia Francesco	Prelievo campioni di soia presso le ditte produttrici ai fini del monitoraggio della presenza di OGM –	8/4/2010	160	113	Sezione di Milano
Bonfanti Luciano	Prelievo campioni di soia presso le ditte produttrici ai fini del monitoraggio della presenza di OGM –	8/4/2010	42	42	Sezione di Milano

Nominativo	Prestazione	Data contratto	Totale campioni		Unità Organica
			da prelevare	prelevati	
Grandi Gianpaolo	Prelievo campioni mais e soia ai fini della verifica dell'assenza di OGM	27/10/2010	330	306	Sezione di Milano
Gruppi Andrea	Prelievo campioni mais e soia ai fini della verifica dell'assenza di OGM	27/10/2010	400	251	Sezione di Milano
Moro Alessandro	Prelievo campioni mais e soia ai fini della verifica dell'assenza di OGM	27/10/2010	400	400	Sezione di Milano
Rossi Antonio	Prelievo campioni mais e soia ai fini della verifica dell'assenza di OGM	27/10/2010	350	350	Sezione di Milano
Rossi Antonio	Prelievo campioni mais e soia ai fini della verifica dell'assenza di OGM	31/12/2010	105	105	Sezione di Milano

Nominativo	Prestazione	Data contratto	Totale campioni		Unità Organica
			da prelevare	prelevati	
Marocchino Pietro	Prelievo campioni di riso presso le aziende agricole moltiplicatrici (convenzione con SFR Regione Lombardia e Piemonte)	11/10/2010	150	150	Sezione di Milano
Mazzini Nicoletta	Prelievo campioni di riso presso le aziende agricole moltiplicatrici (convenzione con SFR Regione Lombardia e Piemonte)	11/10/2010	55	51	Sezione di Milano
Orefici Enzo	Prelievo campioni di riso presso le aziende agricole moltiplicatrici (convenzione con SFR Regione Lombardia e Piemonte)	11/10/2010	120	118	Sezione di Milano
Puricelli Emilio	Prelievo campioni di riso presso le aziende agricole moltiplicatrici (convenzione con SFR Regione Lombardia e Piemonte)	11/10/2010	75	71	Sezione di Milano
Vancetti Davide	Prelievo campioni di riso presso le aziende agricole moltiplicatrici (convenzione con SFR Regione Lombardia e Piemonte)	11/10/2010	150	150	Sezione di Milano

Nominativo	Prestazione	Data contratto	Totale giornate		Unità Organica
			autorizzate	effettuate	
Pasolini Gianluca	Incarico per interventi ai fini della certificazione ISTA	8/10/2010	250	168	Sezione di Bologna/ Lab Tavazzano

Attività di formazione di personale qualificato

L'attività di formazione si è articolata attraverso l'assegnazione di assegni di ricerca e di borse di studio.

I 13 assegni di ricerca complessivi impegnati in attività formative nell'anno 2010 soltanto in due casi hanno avviato l'attività formativa nell'anno, in quanto negli altri casi si è trattato di prosecuzione di collaborazioni già in atto.

Nominativo	Oggetto della formazione	Durata dell'attività formativa	Data ultimo contratto	SEDE
Campanella Vito	Attività diagnostica ai fini della determinazione precoce mediante metodica sierologica di fitopatologie su materiale di propagazione vegetale	dal 31/12/2003 al 31/12/2011	20/12/2007	Palermo
Dal Prà Mauro	Attività riguardante l'approfondimento diagnostico, con l'utilizzo di metodiche molecolari, delle problematiche patologiche indotte dagli agenti responsabili delle fusariosi su colture di cereali a paglia	dal 1/11/2005 al 31/10/2013	22/10/2009	Verona
Andreani Lorella	Attività riguardante la realizzazione di un progetto inerente le analisi di marcatori biochimici e molecolari per lo studio delle caratteristiche varietali delle sementi	dal 1/1/2006 al 31/08/2010	23/12/2009	Tavazzano
Garavelloni Simone	Attività ai fini dello studio di metodiche biomolecolari da utilizzare nell'analisi delle sementi	dal 3/7/2006 al 2/7/2014	17/6/2010	Tavazzano
Senape Veronica *	Attività riguardante l'approfondimento diagnostico, con l'utilizzo di metodiche molecolari, dei patogeni virali e batterici trasmissibili per seme su colture di pomodoro, peperone, lattuga, cavolo e cucurbitacee	dal 11/12/2006 al 10/6/2011	10/6/2008	Battipaglia
Tonti Stefano	Attività riguardante l'approfondimento diagnostico, con l'utilizzo di metodiche molecolari, delle conoscenze di patogeni fungini trasmissibili per seme su colture di alcune specie ortive	dal 1/6/2007 al 31/5/2011	30/4/2008	Verona
Serratore Giovanna	Attività finalizzata all'analisi e lo screening fitopatologico dei tuber-semi di patata provenienti da produzioni biologiche e convenzionali	dal 1/11/2008 al 28/2/2011	15/5/2009	Battipaglia
Isceri Manuel Edoardo	Attività riguardante l'individuazione e la formazione di una base di dati per l'elaborazione e l'archiviazione sistematica di risultati morfologici biochimici e agronomici delle varietà ai fini della iscrizione al Registro	dal 1/12/2008 al 30/11/2012	26/11/2009	Affari Generali
Lupo Loredana	Attività riguardante lo studio di specie antropofite, messa a punto di procedure innovative per il loro riconoscimento e valutazione dei punti critici per la salvaguardia di varietà da conservazione, in ambito regionale	dal 1/2/2009 al 31/1/2013	20/01/2010	Palermo
Mugueta Moreno Nora **	Attività riguardante lo sviluppo delle metodologie per la determinazione delle collezioni di riferimento delle varietà necessarie per l'accertamento della differenziabilità delle varietà candidate all'iscrizione al Registro	dal 1/8/2009 al 31/7/2013	29/07/2010	Affari Generali
Angileri Vincenzo	Attività riguardante lo studio di specie antropofite, messa a punto di procedure innovative per il loro riconoscimento e valutazione dei punti critici per la salvaguardia di varietà da conservazione, in ambito regionale	dal 9/11/2009 al 8/11/2013	30/09/2010	Palermo
Miscione Marta Olga	Attività riguardante le misure applicative relative all'introduzione del sistema di assicurazione di qualità nell'ambito delle prove dell'ENSE per conto del CPVO ai fini della protezione delle varietà vegetali	dal 1/1/2010 al 31/12/2013	13/12/2010	Affari Generali
Napoli Maria Carla	Attività riguardante l'applicazione di nuovi metodi di caratterizzazione varietale delle specie ortive nell'ambito delle procedure di registrazione delle nuove varietà al registro nazionale	dal 15/07/2010 al 14/07/2011	24/06/2010	Battipaglia

* Periodo di sospensione dal 1 agosto 2007 al 31 gennaio 2008.

** Periodo di sospensione dal 15 settembre 2010 al 15 marzo 2011.

Per quanto riguarda le borse di studio, prevista dalle norme regolamentari del soppresso ENSE, ne risultano complessivamente 7, di cui 3 istituite nell'anno 2010.

Nominativo	Oggetto della formazione	Durata dell'attività formativa	Data contratto	SEDE
Cerri Flavia	Approfondimento delle metodologie di analisi della germinabilità delle sementi	Dal 3/3/2008 al 2/3/2011	19/02/2010	Tavazzano
Crippa Elena	Approfondimento delle metodologie di analisi tecnologiche delle sementi agricole ed ortive	Dal 1/1/2009 al 31/12/2011	22/12/2010	Tavazzano

Giannini Marta	Approfondimenti iscrizione specie foraggere continentali al Registro varietà nazionale	Dal 1/11/2009 al 31/10/2011	30/09/2010	Bologna
Nizzo Silvia	Formazione tecnico-scientifica finalizzata a valutazioni ed approfondimenti scientifici relativi all'iscrizione di mais al Registro Varietale Nazionale	Dal 1/11/2009 al 31/10/2011	30/09/2010	Affari Generali
Cantieri Mattia	Formazione tecnico-scientifica finalizzata allo studio e all'approfondimento delle metodiche di analisi fitopatologiche correlate all'attività di certificazione e alla messa a punto di prove di resistenza ad organismi nocivi su varietà di erba medica in corso di iscrizione al Registro Nazionale	Dal 1/1/2010 al 31/12/2011	22/12/2010	Verona
Venturini Andrea	Formazione tecnico-scientifica finalizzata all'approfondimento metodiche analisi di laboratorio per la valutazione della qualità delle sementi di specie agrarie ortive	Dal 1/2/2010 al 31/1/2012	31/12/2010	Tavazzano
Barolo Erica	Caratteristiche genetiche e morfologiche, allevamento con prove parcellari e iscrizione ai registri varietali specie agricole ortive	Dal 17/05/2010 al 16/05/2011	13/05/2010	Verona

Contenziosi

Le limitate controversie concernenti il settore sementiero, a seguito delle sentenze pervenute nel corso del 2010 possono sintetizzarsi nel ricorso in opposizione avverso ordinanza-ingiunzione concernente le modalità seguite per l'assunzione di operai agricoli negli anni 1999 e 2000 (del valore di circa 18.000,00 euro)

Per effetto della conferma in Corte d'Appello della sentenza favorevole di primo grado si deve ragionevolmente ritenere che non potranno derivare ulteriori conseguenze per il ricorso che fu presentato da alcuni operai agricoli ai fini del riconoscimento del rapporto di lavoro a tempo indeterminato.

Anche le vertenze preliminarmente avviate da personale cessato, mediante tentativo obbligatorio di conciliazione, allo scopo dell'inclusione dell'indennità di ente mensile nel trattamento di fine rapporto non hanno trovato, ad oggi, formalizzazioni in alcun ricorso in giudizio.

Infine, va segnalato che in relazione ai controlli sulle sementi commercializzate, a più riprese il soppresso ENSE è stato convocato o chiamato in giudizio in cause tra operatori del settore sulla qualità delle sementi commercializzate. Allo stato, l'Istituto è terzo chiamato in giudizio nella controversia tra l'agricoltore Collu e il Consorzio Agrario di Sardegna; inoltre, è parte lesa nel provvedimento penale per contraffazione di cartellini a carico del legale rappresentante della ditta Sumeran Handels.

PAGINA BIANCA

<p><i>Situazione amministrativa</i></p>
--

PAGINA BIANCA

SITUAZIONE AMMINISTRATIVA

Consistenza della cassa all'inizio
dell'esercizio 2010 € 2.668.793,97 +

RISCOSSIONI:

in c/competenza € 9.755.467,97 +
in c/residui € 7.404.880,88 + € 17.160.348,85 +

PAGAMENTI:

in c/competenza € 11.143.055,12 -
in c/residui € 5.314.470,44 - € 16.457.525,56 -

CONSISTENZA DELLA CASSA AL 31/12/2010 € 3.371.617,26 +

RESIDUI ATTIVI:

degli esercizi precedenti € 478.087,89 +
dell'esercizio € 4.583.334,23 + € 5.061.422,12 +

RESIDUI PASSIVI:

degli esercizi precedenti € 1.625.136,79 -
dell'esercizio € 5.561.789,19 - € 7.186.925,98 -

AVANZO D'AMMINISTRAZIONE AL 31/12/2010 € 1.246.113,40 +

DIMOSTRAZIONE DELL'AVANZO DI AMMINISTRAZIONE

Avanzo di amministrazione al 31/12/2009 € 3.362.170,08 +

Entrate di competenza al 31/12/2010 € 14.338.802,20 +

Uscite di competenza al 31/12/2010 € 16.704.844,31 -

Disavanzo di competenza al 31/12/2010 € 2.366.042,11 -

Totale gestione di competenza al 31/12/2010 € 996.127,97 +

Gestione dei residui attivi (passiva) € 27.555,05 -

Gestione dei residui passivi (attiva) € 277.540,48 +

TORNA L'AVANZO DI AMMINISTRAZIONE AL 31/12/2010 € 1.246.113,40 +

PAGINA BIANCA

*Elenco analitico delle variazioni intervenute nell'esercizio
relativamente ai residui attivi e passivi distinti per anno di
provenienza*

PAGINA BIANCA

RESIDUI ATTIVI PROVENIENTI DAGLI ESERCIZI PRECEDENTI ALLA DATA DEL 31/12/2010

NUMERO CAPITOLO	CODICE	RESIDUI ATTIVI	TOTALE AL 1/1/2010	INCASSATI	DA INCASSARE	TOTALE AL 31/12/2010	DIFFERENZA PIU' O MENO
1.00	2.03.01.0	Contributi straordinari					
		.(09)	157.505,43	157.505,43	0,00	157.505,43	0,00
1.05	2.03.01.1	Contributo MIPAF per il progetto quadro per OGM in agricoltura					
		.(05)	58.820,25	0,00	58.820,25	58.820,25	0,00
		.(08)	287.679,75	0,00	287.679,75	287.679,75	0,00
2.00	2.06.01.0	Altri contributi per collaborazione a ricerche					
		.(09)	23.500,00	12.500,00	11.000,00	23.500,00	0,00
4.00	3.07.01.0	Vendite dei prodotti agricoli residui delle prove					
		.(09)	1.368,57	1.368,57	0,00	1.368,57	0,00
5.00	3.07.02.0	Proventi per specifiche convenzioni di analisi e altre attività su richiesta					
		.(09)	60.518,54	58.518,54	0,00	58.518,54	-2.000,00
5.10	3.07.03.0	Proventi per analisi, ispezioni e rilascio attestazioni					
		.(06)	195,00	0,00	0,00	0,00	-195,00
		.(07)	1.282,40	0,00	70,40	70,40	-1.212,00
		.(08)	1.673,40	86,00	1.137,30	1.223,30	-450,10
		.(09)	81.426,47	61.197,47	21,00	61.218,47	-208,00
5.20	3.07.04.0	Proventi da convenzione Assoseme					
		.(06)	3,44	3,44	0,00	3,44	0,00
		.(09)	2.616,20	2.616,20	0,00	2.616,20	0,00
5.30	3.07.05.0	Proventi dei controlli in campo					
		.(06)	4.911,93	17,21	0,00	17,21	-4.894,72
		.(07)	1.015,17	421,87	0,00	421,87	-593,30
		.(08)	11.279,27	697,18	10.582,09	11.279,27	0,00
		.(09)	125.070,58	124.106,49	841,30	124.947,79	-122,79
5.40	3.07.06.0	Proventi dei controlli ai fini della certificazione					
		.(04)	4.107,50	0,00	0,00	0,00	-4.107,50
		.(05)	67.310,82	32.104,03	32.104,01	64.208,04	-3.102,78
		.(06)	2.347,60	0,00	0,00	0,00	-2.347,60
		.(07)	7.646,11	0,00	1.733,10	1.733,10	-5.913,01
		.(08)	28.227,37	0,00	26.521,83	26.521,83	-1.705,54
		.(09)	1.333.041,25	1.312.069,10	20.859,69	1.332.928,79	-112,46
5.50	3.07.07.0	Proventi dei controlli delle sementi ortive categoria standard					
		.(05)	508,60	0,00	508,60	508,60	0,00
		.(06)	1.152,50	0,00	912,50	912,50	-240,00
		.(07)	992,00	0,00	992,00	992,00	0,00
		.(08)	2.232,50	0,00	1.902,00	1.902,00	-330,50
		.(09)	1.680,00	0,00	1.680,00	1.680,00	0,00
5.60	3.07.07.5	Proventi per coordinamento ed effettuazione di prove di iscrizione					
		.(04)	451,90	451,90	0,00	451,90	0,00
		.(05)	774.332,45	774.332,45	0,00	774.332,45	0,00
		.(06)	738.876,73	738.876,73	0,00	738.876,73	0,00
		.(07)	817.428,84	817.428,84	0,00	817.428,84	0,00
		.(08)	665.637,67	665.637,67	0,00	665.637,67	0,00
		.(09)	1.084.181,26	1.084.181,26	0,00	1.084.181,26	0,00
5.70	3.07.07.6	Proventi prove d'iscrizione coordinate da terzi					
		.(09)	28.219,26	28.219,26	0,00	28.219,26	0,00
5.80	3.07.07.7	Proventi delle prestazioni ISTA					
		.(09)	49.900,90	49.900,90	0,00	49.900,90	0,00
5.90	3.07.07.9	Prove qualitative grano duro					
		.(09)	18.980,00	18.980,00	0,00	18.980,00	0,00
6.00	3.07.08.0	Proventi per cessioni di materiali fuori uso					
		.(09)	2.400,00	2.400,00	0,00	2.400,00	0,00
8.20	3.08.04.0	Interessi sul conto corrente di tesoreria unica					
		.(09)	22.951,30	22.951,30	0,00	22.951,30	0,00
9.00	3.09.01.0	Recuperi e rimborsi diversi					
		.(09)	2.029,20	2.009,45	0,00	2.009,45	-19,75
10.00	3.09.02.0	Rimborso spese missioni effettuate per conto terzi					
		.(09)	982,97	982,97	0,00	982,97	0,00
21.00	7.22.01.0	Ritenute erariali sui redditi					
		.(08)	31,53	31,53	0,00	31,53	0,00
		.(09)	69.133,81	69.076,83	56,98	69.133,81	0,00
23.00	7.22.03.0	Partite in conto sospesi					
		.(07)	200,96	200,96	0,00	200,96	0,00
		.(08)	890,78	876,16	14,62	890,78	0,00
		.(09)	34.955,99	34.290,91	665,08	34.955,99	0,00
24.00	7.22.04.0	Trattenute contributive previdenziali operai agricoli					
		.(09)	221,11	221,11	0,00	221,11	0,00
26.00	7.22.06.0	Somme rendicontate dai cassieri					
		.(09)	9.423,47	9.423,47	0,00	9.423,47	0,00
27.00	7.22.07.0	Entrate per I.V.A. sulle fatture emesse					

RESIDUI ATTIVI PROVENIENTI DAGLI ESERCIZI PRECEDENTI ALLA DATA DEL 31/12/2010

NUMERO CAPITOLO	CODICE	RESIDUI ATTIVI	TOTALE AL 1/1/2010	INCASSATI	DA INCASSARE	TOTALE AL 31/12/2010	DIFFERENZA PIU' O MENO
	(04)	911,88		911,88	0,00	911,88	0,00
	(05)	168.527,54		162.005,02	6.522,52	168.527,54	0,00
	(06)	149.663,84		149.481,34	182,50	149.663,84	0,00
	(07)	167.448,55		166.889,45	559,10	167.448,55	0,00
	(08)	141.822,28		133.781,40	8.040,88	141.822,28	0,00
	(09)	712.806,95	1.341.181,04	708.126,56	4.680,39	712.806,95	0,00
		TOTALE GENERALE	7.910.523,82	7.404.880,88	478.087,89	7.882.968,77	27.555,05

RESIDUI PASSIVI PROVENIENTI DAGLI ESERCIZI PRECEDENTI ALLA DATA DEL 31/12/2010

NUMERO CAPITOLO	CODICE	RESIDUI PASSIVI	TOTALE AL 01/01/2010	PAGATI	DA PAGARE	TOTALE AL 31/12/2010	DIFFERENZA PIU' O MENO	
101.00	1.01.01.0	Indennità al Presidente (.09)	11.412,60	11.412,60	5.420,90	5.991,70	11.412,60	0,00
103.00	1.01.03.0	Indennità ai revisori dei conti (.09)	31.301,20	31.301,20	28.489,30	2.811,90	31.301,20	0,00
104.00	1.01.04.0	Rimborsi per missioni dei componenti degli organi istituzionali (.09)	3.222,32	3.222,32	2.603,75	0,00	2.603,75	-618,57
105.00	1.02.00.9	Stipendi ai ricercatori (.09)	66.690,57	66.690,57	66.690,57	0,00	66.690,57	0,00
106.00	1.02.01.0	Stipendi al personale tecnico e amministrativo (.09)	47.750,96	47.750,96	47.750,96	0,00	47.750,96	0,00
106.01	1.02.01.5	Stipendi al personale assunto con finanziamento di terzi (.08)	37.842,05	35.613,77	0,00	35.613,77	-2.228,28	
		(.09)	249.609,10	210.762,81	14.741,82	225.504,63	-24.104,47	
106.02	1.02.01.6	Stipendi al Direttore Generale (.09)	16.571,75	16.571,75	16.571,75	0,00	16.571,75	0,00
106.03	1.02.01.7	Stipendi e compensi accessori ai dirigenti (.09)	1.624,57	1.624,57	0,00	1.624,57	0,00	
107.00	1.02.02.0	Salari al personale agricolo (.09)	2.445,93	2.445,93	2.445,93	0,00	2.445,93	0,00
108.00	1.02.03.0	Compensi accessori al personale tecnico e amministrativo (.09)	40.626,52	40.626,52	35.607,05	4.321,00	39.928,05	-698,47
108.01	1.02.35.0	Compensi accessori ai ricercatori (.09)	4.095,65	4.095,65	126,95	3.968,70	4.095,65	0,00
110.00	1.02.05.0	Rimborsi per missioni nazionali (.09)	30.317,85	30.317,85	30.317,85	0,00	30.317,85	0,00
111.00	1.02.06.0	Diarie e rimborsi per missioni all'estero (.09)	6.353,23	6.353,23	6.353,23	0,00	6.353,23	0,00
112.00	1.02.07.0	Oneri derivanti dall'applicazione di disposizioni normative e contrattuali in materia di personale (.09)	5.884,43	5.884,43	1.792,22	0,00	1.792,22	-4.092,21
113.00	1.02.08.0	Oneri previdenziali ed assicurativi a carico dell'Ente (.09)	124.521,71	124.521,71	124.521,71	0,00	124.521,71	0,00
115.00	1.02.10.0	Iniziative e corsi per la formazione del personale (.08)	600,00	0,00	0,00	0,00	-600,00	
		(.09)	19.914,60	18.314,60	0,00	18.314,60	-1.600,00	
116.00	1.02.11.0	Contributi e oneri agricoli (.09)	62.786,98	62.786,98	61.702,48	0,00	61.702,48	-1.084,50
117.00	1.02.12.0	Spese per il servizio sostitutivo di mensa (.08)	41.374,16	41.298,15	0,00	41.298,15	-76,01	
		(.09)	119.149,02	80.980,55	35.415,35	116.395,90	-2.753,12	
118.00	1.02.13.0	Oneri di natura assistenziale e sociale (.09)	25.285,94	25.285,94	25.285,94	0,00	25.285,94	0,00
120.00	1.04.03.0	Acquisto di pubblicazioni (.09)	915,40	915,40	915,40	0,00	915,40	0,00
121.00	1.04.04.0	Prestazioni professionali per compiti non assolvibili dagli uffici (.09)	7.240,00	7.240,00	2.040,00	1.768,00	3.808,00	-3.432,00
122.00	1.04.06.0	Compensi ai commissari dei concorsi di assunzione del personale (.09)	704,30	704,30	704,30	0,00	704,30	0,00
124.00	1.04.08.0	Compensi per studi ed incarichi di consulenza (.07)	1.000,00	1.000,00	1.000,00	0,00	1.000,00	0,00
125.00	1.04.09.0	Spese per post controlli ed altre spese aziende agricole (.08)	1.950,00	1.950,00	0,00	1.950,00	0,00	
		(.09)	22.140,49	20.891,82	0,00	20.891,82	-1.248,67	
125.10	1.04.10.0	Spese per materiali e funzionamento uffici (.07)	960,00	0,00	0,00	0,00	-960,00	
		(.08)	195,00	195,00	0,00	195,00	0,00	
		(.09)	33.841,70	34.996,70	27.850,26	4.861,00	32.711,26	-1.130,44
125.30	1.04.11.0	Spese per materiali e funzionamento laboratori (.08)	2.069,00	2.069,00	0,00	2.069,00	0,00	
		(.09)	73.563,65	54.564,43	600,00	55.164,43	-18.399,22	
131.00	1.04.32.0	Coordinamento ed esecuzione delle prove di iscrizione al Registro delle varietà (.05)	7.950,00	7.950,00	0,00	7.950,00	0,00	
		(.06)	7.950,00	7.950,00	0,00	7.950,00	0,00	
		(.07)	8.445,00	7.575,00	0,00	7.575,00	-870,00	
		(.08)	26.051,18	19.667,84	0,00	19.667,84	-6.383,34	
		(.09)	55.625,09	106.021,27	45.065,09	55.625,09	0,00	
132.00	1.04.34.0	Spese diverse per prove effettuate su campi e strutture di proprietà di terzi						

RESIDUI PASSIVI PROVENIENTI DAGLI ESERCIZI PRECEDENTI ALLA DATA DEL 31/12/2010

NUMERO CAPITOLO	CODICE	RESIDUI PASSIVI	TOTALE AL 01/01/2010	PAGATI	DA PAGARE	TOTALE AL 31/12/2010	DIFFERENZA PRU' O MENO
		(07)	7.100,00	0,00	0,00	0,00	-7.100,00
		(09)	41.312,00	41.312,00	0,00	41.312,00	0,00
133.00	1.04.36.0	Compensi di lavoro autonomo per attività per conto dell'ente					
		(09)	39.388,40	39.388,40	0,00	39.388,40	0,00
134.00	1.04.38.0	Compensi e indennità ai tecnici controllori non dipendenti					
		(09)	110.979,32	107.657,92	3.321,40	110.979,32	0,00
135.00	1.04.42.0	Acquisto di cartellini ed altri materiali per la certificazione					
		(09)	75.810,68	75.177,04	0,00	75.177,04	-633,64
136.00	1.04.45.0	Compensi al CRA per premio qualità grano duro					
		(09)	101.510,00	101.510,00	0,00	101.510,00	0,00
137.00	1.04.50.0	Corrispettivi per le analisi e prestazioni eseguiti per conto dell'Ente					
		(09)	115.430,00	109.804,00	0,00	109.804,00	-5.626,00
138.00	1.04.54.0	Spese per le pubblicazioni					
		(08)	16.550,00	16.550,00	0,00	16.550,00	0,00
		(09)	33.500,00	16.750,00	0,00	16.750,00	-16.750,00
138.20	1.04.60.0	Spese postali					
		(09)	77,20	77,20	0,00	77,20	0,00
138.30	1.04.66.0	Spese telecomunicazioni					
		(09)	20.420,48	15.140,48	0,00	15.140,48	-5.280,00
138.40	1.04.70.0	Spese per energia elettrica					
		(09)	9.745,76	9.745,76	0,00	9.745,76	0,00
138.50	1.04.74.0	Spese per affitti					
		(09)	761,50	761,50	0,00	761,50	0,00
138.60	1.04.78.0	Oneri condominiali e riscaldamento uffici					
		(09)	10.895,54	10.895,54	0,00	10.895,54	0,00
138.70	1.04.82.0	Spese per pulizie e manutenzione ordinaria dei locali					
		(09)	32.218,69	30.434,77	0,00	30.434,77	-1.783,92
138.94	1.04.82.5	Spese per spedizione mediante corriere					
		(08)	33.648,52	24.106,35	5,66	24.112,01	-9.536,51
		(09)	53.210,33	86.858,85	11.084,66	38.210,33	-15.000,00
141.10	1.05.03.5	Assegni di ricerca					
		(07)	71.950,75	43.368,78	28.581,97	71.950,75	0,00
		(08)	113.082,32	65.202,15	41.562,59	106.764,74	-6.317,58
		(09)	319.463,75	504.496,82	90.576,92	219.219,79	-100.243,96
141.20	1.05.04.0	Collaborazioni prove registro					
		(03)	830,60	0,00	697,22	697,22	-133,38
		(04)	362.399,10	257.237,95	104.146,88	361.384,83	-1.014,27
		(05)	13.350,00	13.350,00	0,00	13.350,00	0,00
		(06)	778.694,01	570.279,12	202.723,54	773.002,66	-5.691,35
		(07)	483.448,02	284.634,94	193.606,67	478.241,61	-5.206,41
		(08)	480.706,35	310.475,47	170.230,88	480.706,35	0,00
		(09)	528.241,46	2.647.669,54	97.902,70	430.338,76	528.241,46
141.40	1.05.06.0	Borse di studio					
		(08)	3.300,00	3.300,00	0,00	3.300,00	0,00
		(09)	81.100,00	67.700,00	13.400,00	81.100,00	0,00
143.00	1.07.01.0	Spese e commissioni bancarie					
		(09)	4,00	4,00	0,00	4,00	0,00
144.00	1.08.01.0	Imposte					
		(09)	33.439,46	33.439,46	0,00	33.439,46	0,00
144.50	1.08.02.0	Altri tributi e tasse					
		(09)	3.641,90	3.641,90	861,40	3.639,40	-2,50
145.00	1.09.01.0	Restituzioni e rimborsi					
		(09)	2.022,47	2.022,47	0,00	2.022,47	0,00
147.00	1.10.02.0	Spese di realizzo entrate e sconti passivi su fatture emesse					
		(09)	0,06	0,06	0,00	0,06	0,00
151.10	1.10.04.0	Trattamenti di fine servizio maturati nell'esercizio dal personale cassato dal servizio					
		(09)	9.546,16	9.546,16	9.532,26	9.532,26	-13,90
152.00	2.11.01.0	Acquisizione e ristrutturazione di immobili					
		(09)	284.669,17	284.669,17	102.193,87	264.858,66	-19.810,51
153.00	2.12.01.0	Acquisto di arredi					
		(09)	2.882,42	2.882,42	0,00	2.882,42	0,00
154.00	2.12.02.0	Acquisto apparecchi scientifici ed attrezzature tecniche					
		(09)	9.719,90	9.719,90	0,00	9.719,90	0,00
155.00	2.12.03.0	Acquisto macchine e attrezzature agricole					
		(09)	7.898,60	6.900,00	0,00	6.900,00	-998,60
156.00	2.12.04.0	Acquisto apparecchiature per ufficio					
		(09)	9.332,75	9.332,75	8.538,33	8.538,33	-794,42
157.00	2.12.05.5	Aulomezzi					
		(09)	32.563,57	32.563,57	27.239,34	27.239,34	-5.324,23
162.00	4.21.01.0	Ritenute erariali					
		(09)	173.442,23	173.442,23	44,70	173.442,23	0,00

RESIDUI PASSIVI PROVENIENTI DAGLI ESERCIZI PRECEDENTI ALLA DATA DEL 31/12/2010

NUMERO CAPITOLO	CODICE	RESIDUI PASSIVI	TOTALE AL 01/01/2010	PAGATI	DA PAGARE	TOTALE AL 31/12/2010	DIFFERENZA PIU' O MENO
163.00	4.21.02.0	Contributi previdenziali (esclusi i lavoratori agricoli) a carico dipendenti					
		(09) 51.269,65	51.269,65	51.269,65	0,00	51.269,65	0,00
164.00	4.21.03.0	Partite in conto sospesi					
		(06) 96,00		96,00	0,00	96,00	0,00
		(07) 2.037,11		1.265,31	771,80	2.037,11	0,00
		(08) 553,15		538,14	15,01	553,15	0,00
		(09) 82.174,95	84.861,21	54.568,38	27.606,57	82.174,95	0,00
165.00	4.21.04.0	Contributi agricoli a carico dipendenti					
		(09) 10.305,26	10.305,26	10.305,26	0,00	10.305,26	0,00
166.00	4.21.05.0	Versamenti di quote di adesione ai sindacati					
		(09) 1.578,42	1.578,42	1.578,42	0,00	1.578,42	0,00
167.00	4.21.06.0	Somme somministrate ai cassieri					
		(09) 1.200,00	1.200,00	1.200,00	0,00	1.200,00	0,00
168.00	4.21.07.0	Uscite per I.V.A.					
		(04) 2.185,59		2.185,59	0,00	2.185,59	0,00
		(05) 24.685,49		24.685,49	0,00	24.685,49	0,00
		(06) 47.911,03		47.739,43	171,60	47.911,03	0,00
		(07) 201.171,47		201.171,47	0,00	201.171,47	0,00
		(08) 184.757,13		184.753,96	3,17	184.757,13	0,00
		(09) 389.828,83	850.539,54	389.795,83	33,00	389.828,83	0,00
170.00	4.21.09.0	Girofondo conto corrente di cassa/tesoreria					
		(09) 509.124,21	509.124,21	509.124,21	0,00	509.124,21	0,00
		TOTALE GENERALE	7.217.147,71	5.314.470,44	1.625.136,79	6.939.607,23	-277.540,48

PAGINA BIANCA

Relazione illustrativa della gestione

PAGINA BIANCA

RELAZIONE SULLA GESTIONE DEL 2010

Premessa

Allo scopo di illustrare la gestione, appare opportuno un breve richiamo alle tematiche concernenti le sementi.

Tali tematiche sono risultate nel 2010 oggetto di interesse non soltanto con riferimento agli specifici operatori interessati ma anche, più in generale, per l'opinione pubblica, al punto da divenire oggetto di indagine conoscitiva da parte della Commissione Agricoltura della Camera al fine di verificare la effettiva riduzione delle varietà coltivate e la effettiva diversificazione (che potrebbe apparire nominalistica) delle varietà allorquando si ponga mente alla quota di mercato detenuta dalle principali varietà di ciascuna specie coltivata.

Secondo stime recenti, in Italia il commercio all'ingrosso delle sementi movimentava un valore di circa 700 milioni di euro di cui le ortive costituiscono il 25%, il mais il 18%, i cereali a paglia il 21%, le foraggere il 10% mentre percentuali minori riguardano la patata da seme, il riso e le altre specie .

Tale stima ha trovato nell'ultimo anno un contenimento per effetto di stock elevati a livello internazionale e per la conseguente riduzione dei prezzi.

Tale ridimensionamento è reso evidente anche dai dati relativi alla certificazione delle sementi.

Nell'anno 2010 vi è stato, infatti, un calo del 7,6% della superficie, coltivata a seme, oggetto di controllo rispetto all'anno precedente con riduzioni del 25% per l'orzo, del 18% per il grano tenero del 10% per il grano duro e per il mais, ma anche con incrementi per il riso e per le foraggere. Anche con riferimento ai quantitativi controllati (la campagna presa di esame è quella agraria dal luglio 2009 al giugno 2011) la riduzione appare significativa, risultando nel complesso di oltre il 20%. Su questo dato incide il decremento del 20% del grano duro, a cui si aggiunge il notevole calo delle produzioni di altri cereali a paglia e del mais.

Nell'ultima campagna, peraltro, il calo delle produzioni appare fenomeno esteso a quasi tutte le specie con eccezioni (peraltro limitate ad un modesto aumento) soltanto per il girasole, il riso e la soia, tra le specie più significative.

Assetto istituzionale

In tale quadro congiunturale si è collocata la soppressione dell'ENSE e l'accorpamento all'INRAN.

Tale accorpamento, tuttavia, sotto il profilo gestionale è risultato mediato dall'ordine del giorno approvato dalla Camera dei Deputati in data 28 luglio 2010, ai sensi del quale il Ministro delle Politiche Agricole Alimentari e Forestali ha emanato in data 4 agosto 2010 una direttiva volta, tra l'altro, alla prosecuzione, con le previgenti modalità delle attività da parte degli uffici ex ENSE allo scopo di non rallentare la certificazione.

Conto del bilancio

La gestione finanziaria relativa all'esercizio 2010 si riassume nei dati evidenziati nel seguente prospetto:

	Rendiconto finanziario 2009	Previsioni iniziali 2010	Previsioni definitive 2010	Rendiconto finanziario 2010
ENTRATE				
Entrate correnti	10.135.429,41	10.217.000,00	11.013.000,00	10.327.880,95
Entrate in conto Capitale	46.032,49	38.000,00	75.000,00	78.508,74
Partite di giro	4.297.869,71	4.370.000,00	6.880.000,00	3.932.412,51
Totale entrate	14.479.331,61	14.625.000,00	17.968.000,00	14.338.802,20
USCITE				
Uscite correnti	9.772.108,14	10.493.000,00	12.265.000,00	10.779.786,96
Spese in conto Capitale e per estinzione debiti	745.612,89	562.000,00	2.185.000,00	1.992.644,84
Partite di giro	4.297.869,71	4.370.000,00	6.880.000,00	3.932.412,51
Totale uscite	14.815.590,74	15.425.000,00	21.330.000,00	16.704.844,31

Dal prospetto emerge che le entrate correnti e in conto capitale superano, sia pur lievemente, l'entità degli accertamenti dell'esercizio precedente.

Gli impegni di spesa, segnano, invece un deciso incremento, per oltre un milione di euro rispettivamente per quanto riguarda le uscite correnti e per quelle in conto capitale.

Il risultato finanziario si compendia in un disavanzo di competenza di 2.366.042,11 euro.

Rendiconto finanziario

Disavanzo di parte corrente

Le entrate correnti sono inferiori alle uscite correnti per 451.906,01 euro. Tale disavanzo si realizza per l'incremento delle spese correnti, particolarmente per gli oneri di natura istituzionale dovuti nell'ambito del piano sementiero biologico. Infatti, parte di tali spese sono state imputate in bilancio a seguito dei provvedimenti assunti nel 2010, mentre parte delle entrate corrispondenti risulta accertata e riscossa nel precedente esercizio 2009.

Controlli ai fini della certificazione

Il fatturato per prestazioni di controlli ai fini delle certificazioni è risultato 6.890.656,73 euro con un decremento di 33.592,88 euro (poco superiore allo 0,4% rispetto all'esercizio precedente).

Come si può notare dai risultati, il decremento appare contenuto rispetto agli ettari visitati e ai quantitativi controllati; tale circostanza è dovuta sia all'entità delle fatture per i controlli alle ortive standard che ha compensato i minori accertamenti per le visite in campo, sia per il divario temporale tra accertamenti (che dipendono dalla conclusione delle operazioni di controllo e dalla effettiva fatturazione) effettuati entro il termine solare dell'esercizio annuale e quantitativi certificati che risultano rendicontati secondo le campagne agrarie che vanno dal luglio di ciascun anno al giugno dell'anno successivo. Nell'esercizio finanziario, quindi, è stato possibile (attraverso l'eliminazione di arretrati) mantenere elevati dati di fatturazione per controlli alla selezione meccanica malgrado la progressiva riduzione resa evidente dalle statistiche inerenti i quantitativi controllati.

Fatturato per altre prestazioni di servizio

Mentre per le prestazioni rese in base alle tariffe predisposte per la generalità dell'utenza e per le certificazioni ISTA, così come per le attività di iscrizione al Registro, il fatturato risulta analogo a quello dell'esercizio precedente, significative riduzioni sono dovute alle fatturazioni derivanti da convenzioni stipulate ad hoc con

istituzioni ed aziende private. Ne consegue che il fatturato del capitolo 5.00 si è consolidato in 263.385,69 euro (mentre era risultato 738.545,89 euro nel 2009).

Contributi pubblici

Non essendo previsto un contributo ordinario, gli accertamenti per interventi dello Stato e di altre istituzioni pubbliche sono riconducibili a iniziative specifiche quali i controlli ogm nell'ambito del monitoraggio promosso dal Ministero delle Politiche Agricole Alimentari e Forestali, l'assistenza all'attività ministeriale di registrazione delle varietà, le attività svolte per il rilascio di deroghe all'uso di sementi non biologiche per le coltivazioni biologiche.

Complessivi 114.459,93 euro sono stati accertati da istituzioni regionali (Piemonte, Sicilia, Campania) per specifici progetti condotti in ambito sementiero.

Altre entrate correnti

Tra le altre entrate correnti appare opportuno rilevare (in relazione all' accorpamento) la significativa riduzione dei proventi patrimoniali a causa della riduzione, fino all'azzeramento relativamente alle scritture bancarie, delle consistenze liquide e alla riduzione dei tassi d'interesse.

Entrate in conto capitale

Le entrate in conto capitale concernono esclusivamente il rimborso di prestiti da parte del personale beneficiario ai sensi delle vigenti disposizioni contrattuali. Tale importo di 78.508,74 euro è particolarmente rilevante rispetto agli esercizi precedenti a causa delle numerose dimissioni, intervenute nell'anno, da parte di personale beneficiario di tali prestiti, che pertanto ha provveduto al relativo rimborso in unica soluzione.

Uscite correnti

Le uscite correnti sono risultate pari a 10.779.786,96 euro con un incremento di oltre il 10% rispetto all'esercizio precedente.

Spese per il personale

La spesa complessiva per il personale è risultata di 5.982.176,53 euro e pertanto superiore soltanto per l'1,8% rispetto al precedente esercizio.

Il contenimento di tale spesa è dovuto anche alla cessazione di 4 unità in servizio a tempo indeterminato oltre al direttore generale.

Per quanto riguarda il personale assunto a tempo determinato nel 2010, sono state utilizzate lo stesso numero di unità/anno utilizzate nel 2009. Come per il precedente esercizio, la spesa stipendiale relativa è addebitata su tre distinti capitoli, ovvero sul capitolo delle spese per il personale a carico del bilancio dell'ente, sul capitolo delle spese per il personale finanziato da terzi e sul capitolo delle spese per il personale agricolo. Evidenziato quanto sopra, appare opportuno porre in luce che la spesa per stipendi al personale finanziato da terzi è risultata pari a 696.669,83 euro mentre nel precedente esercizio gravava sul medesimo capitolo l'onere di 343.447,36 euro per effetto del minor numero di rapporti di lavoro coinvolti.

Spese per i tecnici controllori

La spesa sostenuta nel 2010 per l'affidamento di controlli di certificazione a tecnici autorizzati dal Ministero delle Politiche Agricole Alimentari e Forestali, utilizzati mediante la stipulazione di specifici contratti di lavoro autonomo si è ridotta a 559.109,38 euro (era stata di 585.688,81 euro nel 2009).

L'effettiva spesa dell'esercizio è risultata di 557.326,26 euro, essendo il residuo importo di 1.783,12 euro imputabile all'esercizio 2009.

L'onere gravante sull'esercizio è dovuto all'articolazione di prestazioni sotto riportata:

SEZIONE	CONTROLLORI	GIORNATE	CHILOMETRI
MILANO	20	1070	120.690
BOLOGNA	20	2406	402.826
BATTIPAGLIA	12	1006	129.227
PALERMO	2	15	1202

Tali dati, analoghi a quelli del precedente esercizio per le Sezioni di Bologna e Battipaglia, evidenziano le riduzioni presso le Sezioni di Milano e Palermo.

Assegni di ricerca e borse di studio

Ai sensi delle regolamentazioni vigenti presso il soppresso ENSE le iniziative formative volte all'approfondimento delle conoscenze di neo-diplomati e neo-laureati collaboranti

ad attività di ricerca venivano inquadrate contabilmente nell'ambito delle prestazioni dovute istituzionalmente.

Premesso quanto sopra, la spesa per assegni di ricerca è risultata di 391.658,42 euro (350.834,45 euro nel 2009), mentre quelle per borse di studio è stata di 98.033,91 euro (97.542,40 euro nel 2009).

Spese per consumi intermedi

Al netto della richiamata spesa per tecnici controllori non dipendenti, la spesa per consumi intermedi si è attestata in 1.791.170,92 euro, praticamente non dissimile da quella del 2009, ovvero 1.731.742,69 euro.

Una considerevole riduzione di spesa per materiale di consumo nei laboratori, circa 90.000,00 euro, ha permesso di compensare le maggiori spese occorrenti per il funzionamento di uffici e aziende agricole, nonché gli incrementi di spesa dovuti per affitti, materiale di certificazione ed altre spese di funzionamento.

Uscite in conto capitale

Le spese in conto capitale evidenziano l'assunzione dell'impegno di spesa di 1.008.528,00 euro per la costruzione della nuova ala del Laboratorio di Tavazzano, da tempo oggetto delle valutazioni degli Organi di amministrazione e per la realizzazione della quale è pervenuto il progetto esecutivo da parte dello studio incaricato.

Nel complesso per le ristrutturazioni edili è stato impegnato l'importo di 1.013.524,88 euro.

Le altre spese per acquisto di apparecchiature e macchine hanno comportato l'assunzione di impegni per 252.323,43 euro.

Tra le attrezzature acquisite, appare opportuno evidenziare il sequenziatore di cui è stato dotato il Laboratorio di Tavazzano, la sgranatrice per il laboratorio di Vercelli, nonché le numerose macchine agricole per il centri agricoli di Tavazzano e Battipaglia.

E' proseguito per gli uffici il progressivo aggiornamento delle dotazioni informatiche.

In relazione alle cessazioni dal servizio è stato necessario corrispondere l'importo complessivo di 655.496,53 euro a titolo di retribuzioni differite al personale, già accantonate in apposito fondo in quanto maturate in anni precedenti al 2010.

I prestiti al personale, concessi in conformità alle disposizioni contrattuali, sono ammontati a 71.300,00 euro e pertanto per un'entità equilibrata rispetto ai prestiti rimborsati dal personale nel medesimo periodo.

Situazione amministrativa

La situazione amministrativa rende esplicito quanto finora segnalato sotto il profilo finanziario.

Il disavanzo finanziario di competenza, derivante, come si è chiarito, dagli onerosi impegni assunti, per la parte corrente, allo scopo di onorare quanto dovuto alle istituzioni impegnate per il piano sementiero biologico e, per la parte in conto capitale, per la costruzione della nuova ala del Laboratorio di Tavazzano, è la fonte principale della riduzione dell'avanzo di amministrazione da 3.362.170,08 euro a 1.246.113,40 euro.

Contiene tale riduzione la gestione positiva dei residui che si avvale, in particolare, della cancellazione di residui passivi per 277.540,48 euro.

L'aumento delle consistenze liquide a fine esercizio è da mettere in relazione alla riduzione dei residui attivi degli anni precedenti a seguito delle riscossioni, da parte della Regione Lombardia, di quanto dovuto per le operazioni di controllo ai fini dell'iscrizione di nuove varietà al Registro.

Conto economico

Il valore della produzione, pari a 10.309.503,75 euro presenta un incremento rispetto a quello del precedente esercizio (10.070.207,06 euro).

Tale incremento, tuttavia, è più che compensato dall'incremento dei costi della produzione, pari a 10.986.466,98 euro (10.182.418,81 euro nel 2009), con la conseguenza di portare la differenza negativa tra valore e costi della produzione, che nel 2009 risultava limitata a 112.211,75 euro, a 676.963,23 euro.

Tra i costi della produzione, che nella maggior parte dei casi non subiscono particolari incrementi rispetto allo scorso anno, meritano menzione i costi dei servizi e i costi del personale.

L'incremento dei costi dei servizi è determinante per l'incremento complessivo dei costi della produzione cui si è fatto cenno. Infatti passano da 2.878.049,75 euro (nel 2009) a 3.675.260,27 euro (nel 2010).

Come accennato in altra parte della presente relazione, non si tratta di un incremento generalizzato dei costi di tali servizi, ma l'onere è riconducibile specificamente alle prestazioni ad istituzioni collaboranti al progetto del piano sementiero biologico, le cui corrispondenti risorse sono state parzialmente acquisite nel 2009.

Quanto ai costi del personale, ne va sottolineato il contenimento anche in relazione ai minori accantonamenti d'esercizio per i trattamenti dovuti al personale in occasione della cessazione dal servizio.

Le significative partite straordinarie, derivanti in particolare dalle insussistenze passive, concorrono a contenere il disavanzo economico dell'esercizio, che risulta di 767.312,74 euro (con un peggioramento rispetto al 2009 allorquando era risultato 434.437,79 euro).

Stato patrimoniale

La situazione patrimoniale evidenzia nella riduzione delle consistenze attive le minori risorse patrimoniali a disposizione.

In particolare la consistenza dell'attivo circolante si riduce da 10.502.268,15 euro a 8.360.265,64 euro, in particolare per effetto della riduzione dei crediti (a seguito delle maggiori riscossioni soprattutto per le fatturazioni inerenti le prove del Registro).

Le maggiori risorse conferite sul conto corrente bancario figurano solo parzialmente nel saldo di fine anno del conto corrente bancario, essendo state parzialmente utilizzate per le necessità gestionali.

Non risultano, invece, scostamenti di rilievo nelle immobilizzazioni che passano da 1.663.467,43 euro di inizio anno a 1.716.847,92 euro al 31 dicembre 2010.

Per quanto concerne le passività, la riduzione della consistenza del fondo per il trattamento di fine rapporto (da 4.626.168,93 euro a 4.363.921,55 euro) e, soprattutto, dei debiti (da 6.870.081,30 euro a 5.818.735,00 euro) non risultano sufficienti a mantenere positivo il dato concernente il patrimonio netto, che infatti (malgrado l'entità del fondo di dotazione di 34.071,24 euro conferito dalle banche fondatrici e i pregressi avanzi di esercizio consolidati in 620.206,50 euro) presenta un deficit patrimoniale di 113.035,00 euro in relazione alla somma algebrica tra le consistenze richiamate e il disavanzo economico dell'esercizio, come si è detto, pari a 767.312,74 euro.

IL PRESIDENTE
Pioli Mario Colombo



NOTA INTEGRATIVA AL BILANCIO CONSUNTIVO 2010**STRUTTURA E CONTENUTO DEL BILANCIO D'ESERCIZIO**

Il bilancio di esercizio chiuso al 31/12/2010 evidenzia un avanzo di amministrazione pari a € **2.611.613,48** (contro un avanzo di € 2.932.572,16 dell'esercizio precedente) un avanzo di cassa pari a € 1.438.979,87, un disavanzo economico pari a € 867.051,01 che ridetermina il patrimonio netto in € 11.207.320,38.

La presente Nota Integrativa ha la funzione di fornire l'illustrazione e l'analisi dei dati di Bilancio. Essa mostra l'andamento della gestione dell'ente nei suoi settori operativi.

A) CONTO DI BILANCIO**ENTRATE**

I dati riportati nella **Tabella 1** forniscono un quadro d'insieme per una prima valutazione sintetica e complessiva dell'entità e della struttura delle entrate per l'anno 2010.

Il totale delle *entrate* effettive dell'anno in esame (depurate cioè dagli importi relativi alle anticipazioni bancarie e alle partite di giro) ammonta a 14,6 milioni di euro circa, importo inferiore del 5% circa rispetto all'esercizio precedente (15,4 mln).

Tabella 1 – ENTRATE

	Somme accertate	Residui riscossi	Residui da riscuotere provenienti da precedenti esercizi
TITOLO I			
Entrate correnti	14.547.132,65	4.103.033,82	12.032.752,20
TITOLO II			
Entrate in conto capitale	19.069.960,10	----	----
TOTALE PARZIALE	33.617.092,75	4.103.033,82	12.032.752,20
TITOLO IV			
Partite di giro	3.660.125,06	27.219,88	71.276,38
TOTALE ENTRATE	37.277.217,81	4.130.253,70	12.104.028,58
Somme accertate e non riscosse relative all'anno 2010	-4.606.618,39		+4.606.618,39
Totale riscossioni al 31/12/2010 in c/competenza	+32.670.599,42	Totale residui attivi al 31/12/2010	+16.710.646,97

Titolo I. Entrate correnti.

L'importo totale accertato riferito a tale titolo per l'anno 2010 risulta pari a 14,6 milioni di euro evidenziando un lieve decremento rispetto all'esercizio precedente (15,4 milioni di euro) pari a circa il 5%.

Tale decremento è dovuto principalmente al minore ammontare dei contributi finalizzati concessi dal Mi.P.A.F. strettamente collegato ai tagli subiti dagli stanziamenti dei capitoli dello stesso Dicastero.

Oltre ai contributi finalizzati suddetti sono stati concessi ulteriori finanziamenti da altri organismi nazionali e internazionali (U.E., Regione Sardegna, Regione Toscana, CNR e Università della Tuscia) per 0,51 milioni di euro circa, nonché incarichi di studio per 0,22 milioni di euro circa

Il contributo ordinario dello Stato è pari a 4,15 milioni importo superiore al 2009 (3,6 mln) del 13% circa. Il contributo straordinario è stato di 1,9 milioni anche esso superiore a quello del 2009 (1.7 milioni).

Rispetto all'esercizio precedente, è rimasto presso che invariato l'importo dei residui da riscuotere provenienti dai precedenti esercizi (da 12,3 a 12,1 milioni di euro).

Titolo II. Entrate in conto capitale

L'importo accertato sotto tale titolo per il 2010 è dovuto alle somme riscosse dall'INA a rimborso del TFR pagato al personale cessato dal servizio e risulta pari a circa 0,05 milioni di euro e all'utilizzo del conto anticipazione il cui importo è risultato pari a 19,0 milioni di euro.

Residui attivi.

Nel corso dell'esercizio 2010 l'entità dei residui attivi è rimasta invariata rispetto al 2009 da 16,2 a 16,7 milioni di euro. L'entità di tale voce di bilancio è data dalla sommatoria dei residui da riscuotere provenienti da esercizi precedenti (quota passata da 12,3 milioni di euro nel 2009 a 12,1 milioni di euro nel 2010) e dei residui relativi all'esercizio (passati da 3,9 a 4,6 milioni di euro).

Dopo l'accenno alle principali entrate relative all'esercizio 2010, segue un esame più analitico di alcune delle più importanti voci di entrata, e vengono messe in rilievo le dinamiche di quelle di maggiore interesse.

Tit. I. Entrate Correnti – CDR 1

Nell'esercizio finanziario 2010, l'importo di tale voce, pari a 6,1 milioni di euro, è formato da 4,1 milioni di euro quale contributo ordinario e da 2,0 milioni di euro di contributo straordinario.

Tit. I. Entrate Correnti – CDR 2

Nell'esercizio finanziario 2010 l'importo di tale voce è pari a 8,4 milioni di euro così determinati:

- trasferimenti da parte dello Stato per 4,2 milioni di euro circa;
- trasferimenti da parte di altri enti del settore pubblico per 0,19 milioni di euro circa;
- incarichi di studio per 0,22 milioni di euro circa;
- recuperi e rimborsi per 3,5 milioni di euro circa;
- entrate non classificabili in altre voci (contributi U.E.) per 0,32 milioni di euro circa.

Da evidenziare in tale Titolo il notevole incremento della categoria “Recuperi e Rimborsi” passata da € 0.04 milioni nel 2009 a € 3.5 milioni nel 2010;

incremento dovuto alla riscossione, avvenuta a fine esercizio, del giro fondi presso Banca d'Italia del saldo ENSE € 3.4 milioni.

Titolo II Entrate in conto capitale – CDR 1

Realizzo di valori mobiliari.

Per quanto riguarda questa voce si rimanda a quanto già indicato nella pagina precedente nella descrizione generale del “Titolo II. *Entrate in conto capitale*”.

Titolo IV Partite di giro – CDR1

Partite di giro.

In questa categoria le entrate per il 2010, relative principalmente alle ritenute erariali e previdenziali per il personale dipendente, sono state pari a 3,6 milioni di euro, importo superiore rispetto all'esercizio precedente per 0,8 milioni di euro.

USCITE

Il quadro riassuntivo riportato nella **Tabella 2** fornisce un primo riscontro sintetico relativo alle uscite dell'esercizio 2010.

L'insieme delle uscite impegnate nel corso dell'esercizio in esame, al netto della voce anticipazioni bancarie e partite di giro ammonta a 15,1 milioni di euro, un importo inferiore (20%) rispetto a quello dell'anno precedente (18,9 milioni di euro).

Nell'esercizio 2010 le somme impegnate per *spese correnti* hanno rappresentato il 87% circa degli impegni complessivi per un totale di 13,2 milioni di euro (sempre esclusi gli importi Titolo IV e delle Anticipazioni). Tale importo risulta formato principalmente dalle voci *oneri per il personale* (10,2 milioni di euro, somma invariata rispetto al 2009) e *spese per acquisto di beni e servizi* 2,5 milioni di euro somma inferiore dell'48% rispetto al 2009, tale decremento è dovuto quasi esclusivamente agli impegni, sul capitolo 22.3200, delle convenzioni previste dai progetti finalizzati concessi. Oneri per il personale e spese per l'acquisto di beni e servizi congiuntamente rappresentano il 96% del totale complessivo sub Titolo I delle *uscite* impegnate in bilancio nell'esercizio in esame.

Per quanto riguarda le *spese in conto capitale*, nell'anno 2010, sono stati presi impegni per 2,0 milioni di euro (escluse le anticipazioni di tesoreria) .

Per quanto concerne l'entità complessiva dei *Residui passivi* nell'anno in esame, essa ammonta a 15,5 milioni di euro, un'entità superiore (14%) rispetto all'esercizio precedente (13,3 milioni di euro) ed è costituita per il 46.6% da residui provenienti dagli esercizi precedenti e l'altro 53.4% da residui provenienti dall'esercizio. Tra le voci più rilevanti, trasferimenti (3,8 milioni), apparecchiature (1,5milioni), servizi ed incarichi speciali (2,2 milioni).

Tabella 2 - USCITE

	Somme impegnate	Residui pagati	Residui da pagare provenienti da precedenti esercizi
<i>Titolo I uscite correnti</i>			
- Uscite Organi dell'Ente	116.938,40	33.756,99	--
- Oneri per il personale	10.244.934,46	647.067,02	57.218,28
- Spese acquisto beni e servizi	2.492.820,72	1.549.200,03	2.091.221,68
- Trasferimenti passivi	0.00	0.00	3.804.371,67
- Oneri finanziari	150.055,10	44.626,80	--
- Oneri tributari	47.260,80	--	--
- Restituzioni e rimborsi	66.919,53	52.723,03	--
- Debiti verso lo stato	0.00		
TOTALE TITOLO I	13.118.929,01	2.327.373,87	5.952.811,63
<i>Titolo II uscite in conto capitale</i>			
- Acquisizioni di beni di uso durevole ed opere immobiliari	2.500,80	1.119.720,00	879.380,00
- Immobilizzazioni tecniche	1.622.555,89	854.929,39	344.382,69
- Polizza Collettiva INA a garanzia debito per fondo quiescenza personale	163.803,34	--	--
- Indennità anzianità personale cessato dal servizio	227.760,50	235.204,72	23.659,90
- Estinzione anticipazioni di tesoreria	19.021.630,46	870.267,85	--
TOTALE TITOLO II	21.038.250,99	3.080.121,96	1.247.422,59
TITOLO IV - Partite di Giro	3.660.125,06	462.513,60	12.337,90
TOTALE USCITE	37.817.305,06	5.870.009,43	7.212.572,12
Somme impegnate e non pagate	-8.325.441,24	0	+8.325.441,24
Totale pagamenti in c/competenza al 31/12/2010	29.491.863,82	Totale residui passivi al 31/12/10	15.538.013,36

Per quanto concerne la situazione dei residui passivi, la quota proveniente dagli esercizi precedenti è aumentata rispetto al 2009 da 4,7 milioni di euro a 7,2 milioni di euro, mentre quella relativa all'anno in esame, pari a circa 8,3 milioni di euro, rispetto all'anno precedente risulta pressoché invariata 8,6 milioni di euro.

Il successivo e più dettagliato esame delle principali Categorie di spesa, fornisce una più puntuale analisi delle necessità dell'Ente e delle modalità con cui sono state soddisfatte, totalmente o parzialmente, nel corso dell'esercizio 2010.

Titolo I - Uscite Correnti CDR1

Uscite per gli Organi dell'Ente.

La spesa relativa a tale voce di bilancio è stata nel 2010 di circa 0,16 milioni di euro ed è rimasta invariata rispetto al 2009 .

Oneri per il personale in attività di servizio.

La spesa relativa a tale voce di bilancio è stata nel 2010 di circa 10,2 milioni di euro, invariata rispetto al 2009. Si segnala in particolare la spesa per il *personale a contratto a tempo determinato* 2,2 milioni di euro nel 2010 interamente finanziata da Progetti di ricerca.

La spesa per stipendi e assegni fissi per il personale di ruolo nel 2010 (4,2 milioni di euro) è aumentata, per effetto della stabilizzazione rispetto al 2009 (3,9 milioni di euro).

Come appare dalla apposita tabella sulla dotazione di personale dell'Ente (allegato 1), la problematica legata alla carenza di personale si aggrava ulteriormente. Infatti la copertura dell'organico è al 31 dicembre 2010 del 79% rispetto al 70% registrato nel 2009.

Tale carenza risulta suddivisa tra i profili nel modo seguente: ricercatori e tecnologi (5,45%), personale tecnico (30%), e per quello amministrativo (27%). Occorre rilevare inoltre, che per quasi tutti i livelli professionali i posti in organico non coperti si riferiscono ai profili di accesso e ciò a causa del blocco delle assunzioni che da lungo tempo ha escluso per l'Ente la possibilità di indire concorsi pubblici. Questo fatto ovviamente è causa di "invecchiamento" dell'età media dei dipendenti di ruolo e ritarda l'inserimento di opportuni e necessari ricambi nelle risorse umane dell'Ente. Nella stessa tabella viene inoltre rappresentato il quadro del personale a tempo determinato e degli assegni di ricerca suddivisi in base al profilo impiegato nell'anno 2010.

Per quanto attiene la presenza di collaboratori esterni o titolari di contratti a tempo determinato non è stato possibile per carenza di tempi predisporre un elenco esaustivo dei predetti collaboratori, con l'indicazione dei nominativi, della natura dei contratti, la specifica della durata e per collaboratori a progetto anche il riferimento al relativo progetto, il Direttore Generale si impegna a fornire il predetto elenco entro la prima decade di settembre ad integrazione della nota in parola.

Titolo I - Uscite Correnti CDR2

Uscite per l'acquisto di beni di consumo e servizi.

L'entità complessiva delle voci di spesa e dei relativi importi impegnati nel 2010 è stata di 2,5 milioni di euro, inferiore di circa 47% rispetto al precedente esercizio.

Le voci principali di uscita, sono quasi interamente finanziate da contributi finalizzati o da specifici incarichi e pertanto non riducibili o rinviabili senza che ciò comporti per l'Ente l'insorgere di responsabilità per il mancato rispetto di

obblighi contrattuali. All'interno della voce di spesa, le principali voci nel 2010 sono quelle per: *servizi e incarichi speciali* (cap. 22) per 669 mila di euro notevolmente ridotta rispetto al 2009 (2.8 milioni) per le motivazioni di cui in premessa; *reagenti, vetrerie e altre spese per la ricerca scientifica* (cap. 37) per 548 mila euro contro 444 mila euro nel 2009; per *libri, riviste, ecc.* (cap. 38) per 64 mila euro contro 56 mila euro nel 2009; manutenzione e riparazione immobili (cap. 50) per 209 mila euro circa contro i 191 mila del 2009, spese per procedure programmi ed elaborazioni dati (cap.44) per 133 mila euro circa, contro i 148 mila circa del 2009.

L'insieme di queste voci rappresenta il 64% circa delle spese appartenenti alla categoria. La rimanente quota pari al 36% si riferisce principalmente a spese per servizi generali quali *telefoni, posta, illuminazione riscaldamento* (capp. 24 e 25) per 206 mila euro contro 236 mila euro nel 2009 e *manutenzioni varie* per 140 mila euro contro 230 mila euro nel 2009.

Trasferimenti passivi.

Per l'anno 2010 non risultano impegnate somme relative a tale categoria.

Oneri finanziari.

L'importo riferito a questa categoria di spesa è stato nel 2010 pari a 150 mila euro e si riferisce quasi esclusivamente agli interessi passivi dovuti sull'anticipazione bancaria concessa.

Oneri tributari.

L'ammontare degli impegni di spesa per tributi fiscali è stato nel 2010 di 47 mila euro a fronte dei 44 mila euro del 2009.

Poste correttive e compensative di entrate correnti

L'ammontare degli impegni per restituzioni e rimborsi diversi è stato nel 2010 pari a circa 67 mila euro a fronte dei 117 mila del 2009.

Titolo II - Uscite in conto capitale

L'ammontare totale delle voci di spesa riunite sotto il Titolo II delle uscite è stato nel 2010 di 20,6 milioni di euro superiore rispetto al 2009 15,1 milioni di euro. Tale aumento è dovuto essenzialmente al capitolo 73-Anticipazioni di Tesoreria, che presenta un importo di € 19 milioni, anticipazioni cui si è dovuto ricorrere per fare fronte alle notevoli carenze di liquidità nell'anno.

Oltre a questa voce, nel Titolo II sono indicate le spese relative al premio annuo della polizza INA per il fondo di quiescenza del personale e al pagamento di liquidazioni a personale cessato dal servizio 163 mila euro.

CDR I – “Area amministrativa”

Partecipazione e acquisto di valori mobiliari

Nella presente categoria di spesa l'unica voce si riferisce al pagamento del premio annuo della polizza collettiva INA a copertura del fondo di quiescenza per il personale. Tale spesa nel 2010 è stata di 163 mila euro a fronte dei 162 mila euro spesi nell'anno 2009.

Indennità di anzianità.

Nell'anno 2010 sono stati presi impegni per 227.7 mila euro circa per la liquidazione dell'indennità di fine rapporto a dipendenti cessati dal servizio. Tale importo è stato rimborsato in parte dall'INA.

Estinzione di Anticipazioni di Tesoreria

Come già accennato in premessa il capitolo presenta un importo di 19 milioni di euro, quale sommatoria delle anticipazioni cui si è dovuto ricorrere nel

corso dell'esercizio; anticipazioni che mai hanno superato l'importo previsto dall'art.52, I° comma DPR 97/2003.

Titolo IV Partite di giro

Questa voce di uscita presenta un importo di 3,6 milioni di euro pari alla corrispondente voce di entrata.

CDR II – “Ricerca e funzionamento”

Acquisizioni di beni di uso durevole ed opere immobiliari.

Relativamente all'esercizio 2010 sono risultati impegnati per tale categoria di spesa 2,5 mila euro circa.

Acquisizione di immobilizzazioni tecniche.

L'ammontare degli impegni nell'anno 2010 relativo a tale categoria di spesa è stato di 1,6 milioni di euro rispetto ai 1,2 milioni di euro dell'anno 2009.

La voce principale di spesa all'interno della categoria è quella relativa all'*acquisto di apparecchiature scientifiche* (75% circa del totale con 1,2 milione di euro); seguono le voci *acquisto di mobili e macchine d'ufficio* (17% circa del totale con 267 mila euro), la voce *acquisto di computer* (4,1% con 59 mila euro), *acquisto di attrezzature tecniche di funzionamento* (3,9% circa, con spesa complessiva di 58 mila euro).

Anche relativamente all'esercizio 2010, si tratta nel complesso di acquisti quasi sempre limitati all'indispensabile, e quasi sempre sostenuti (specie per quanto riguarda apparecchiature scientifiche e computer) da appositi finanziamenti di programmi di ricerca e consulenza.

L'esame delle cifre riguardanti la **Gestione di Cassa** presenta pagamenti per 35,36 milioni di euro che, depurati delle Partite di giro e delle Anticipazioni di

tesoreria, portano a *uscite effettive* pari a circa 12 milioni di euro, inferiore del 25% circa rispetto al precedente esercizio 16 milioni di euro. Peraltro le riscossioni (anch'esse depurate dalle partite di giro e delle anticipazioni) realizzatesi nel 2010, ammontano a 16,14 milioni di euro circa, praticamente invariate rispetto al precedente esercizio 16,95 milioni di euro.

Il saldo dei pagamenti e riscossioni totali, al netto delle anticipazioni bancarie, determina una differenza attiva di circa 4 milioni di euro grazie soprattutto all'avvenuta unificazione dei saldi di tesoreria INRAN/ENSE. In considerazione di quanto esposto è stato effettuato, autonomamente, dall'Istituto cassiere BPM un girofondi a favore dell'INRAN di € 3.371.617,26, riscosso dallo Stesso con reversale n. 632 del 31/12/2010 di pari importo.

B) SITUAZIONE AMMINISTRATIVA

Per quanto concerne la *Situazione Amministrativa*, predisposta secondo le norme ed allegata al Conto consuntivo, la **Tabella 3** ne fornisce un quadro in cui si evidenzia la consistenza reale delle Entrate e delle Uscite nonché l'*avanzo di amministrazione*.

Tabella 3 - Situazione amministrativa

Entrate effettive depurate dalle Partite di giro e c/o anticipazioni (euro 37.277.217,81 – 22.681.755,52)	+14.595.462,29
Uscite effettive depurate dalle Partite di giro e c/o anticipazioni (euro 37.817.305,06 – 22.681.755,52)	-15.135.549,54
Disavanzo finanziario di competenza Avanzo amministrazione 2009 riaccertato al 31/12/2010 (euro 2.932.572,16 + euro 219.128,57)	- 540.087,25 + 3.151.700,73
Conferma avanzo di amministrazione al 31/12/2010	+ 2.611.613,48

C) CONTO ECONOMICO

Per quanto concerne il *Conto economico*, sintetizzato nel prospetto riassunto nella **Tabella 4**, si evidenzia per l'anno 2010 un disavanzo di circa 867 mila euro circa, dovuto principalmente dalla maggiore incidenza delle uscite di parte corrente rispetto al valore della produzione e ai maggiori oneri gravanti sull'esercizio.

Tabella 4 - Conto Economico**A) Valore della produzione**

Proventi per la produzione delle prestazioni di servizi	14.547.132,65	
Incrementi per lavori interni (libri)	0.00	+14.547.132,65

B) Costi della produzione

Parte corrente	13.118.929,01	
Oneri di gestione	3.064.694,49	-16.183.623,50

C) Rettifiche attività finanziarie +522.345,26

D) Proventi e oneri straordinari +247.094,58

Disavanzo economico al 31/12/2010 -867.051,01

D) STATO PATRIMONIALE

L'esame della *Situazione Patrimoniale* dell'Ente al 31 dicembre 2010, riassunta nella **Tabella 5**, espone un patrimonio netto di 11 milioni di euro con una diminuzione rispetto al 2009 (12 milioni di euro).

Tabella 5 - Sintesi dell'andamento della situazione patrimoniale

Avanzo economico esercizi precedenti	+ 12.074.371,39
Disavanzo economico esercizio 2010	-867.051,01
Patrimonio netto al 31/12/2010	+ 11.207.320,38

La struttura analitica della situazione patrimoniale si evince dal prospetto allegato al Conto consuntivo, in cui si osserva che per l'esercizio 2010 **le attività** sono costituite, per ordine di importanza, da:


- *immobilizzazioni tecniche, valore della sede e dei ripristini* (21,6 milioni di euro);
- *residui attivi per crediti nei confronti del MIPAF e di altre Istituzioni Pubbliche* (16,7 milioni di euro);
- *investimento mobiliare della polizza collettiva INA* (4,1 milioni di euro), a garanzia del fondo di quiescenza del personale;
- *fondo cassa* (1,4 milioni di euro)
- *altre immobilizzazioni da realizzare* (0,7 milioni di euro);

le passività sono determinate, sempre per ordine di importanza, da:

- *fondi di ammortamento e accantonamenti* (17,8 milioni di euro);
- *residui passivi* (15,5 milioni di euro);

Il calcolo dell'ammortamento è stato effettuato secondo i coefficienti previsti dal Decreto Ministero Finanze del 31/12/1988 (G.U. n.27 del 2 febbraio 1989) e successive modificazioni.

Per i residui si è avuta cura, nell'anno, come da obbligo di provvedere al previsto riaccertamento con l'osservanza delle prescritte formalità.


IL PRESIDENTE
(Prof. Mario COLOMBO)

Personale dell'Istituto Nazionale di Ricerca per gli Alimenti e la Nutrizione al 31/12/2010

Livello Prof.	Profilo	Dotazione Organica	Personale in servizio	Posti vacanti	Personale a contratto a tempo determinato	Assegni di ricerca
I	Dirig. Ricerca	5	4	1		
	Dirig. Tecnologo	1	1	0		
II	Primo Ricercatore	15	13	2		
	Primo Tecnologo	2	3	-1		
	Dirigente	2	2	0		
	Amministrativo					
III	Ricercatore	23	26	-3	5	3
	Tecnologo	9	5	4	1	
IV	Collab. Tecn. E.R.	10	12	-2		
	Funz. di Amm.ne	5	5	0		
V	Collab. Tecn. E.R.	14	8	6		
	Funz. di Amm.ne	2	1	1		
	Coll. di Amm.ne	3	5	-2		
VI	Collab. Tecn. E.R.	14	11	3	3	
	Operat. Tecnico	4	6	-2		
	Coll. di Amm.ne	5	5	---		
VII	Operat. Tecnico	6	6	---		
	Operat. di Amm.	5	6	-1		
	Coll. di Amm.ne	4	1	3		
VIII	Aus. Tecn.*	2	---	2		
	Operat. Tecnico	8	---	8		
	Operat. di Amm.	7	2	5		
IX**	Aus. Tecn.	3	---	3		
	Operat. di Amm.	4	---	4		
	Aus. di Amm.ne	---		---		
		153	122	31	9	3

*soppresso ai sensi del CCNL 7/4/2006

**soppresso ai sensi del CCNL 13/5/2009

ISTITUTO NAZIONALE DI RICERCA PER GLI ALIMENTI E LA NUTRIZIONE
Via Ardeatina n. 546 – Roma



BILANCIO CONSUNTIVO

PER L'ANNO FINANZIARIO 2010

Il Presidente del collegio dei revisori
(*Dr. Giovanni LOGOTETO*)

Il Presidente
(*Prof. Mario COLOMBO*)

Roma, li

Visto, si approvano gli stanziamenti
**Ministero delle
Politiche Agricole, Alimentari
e Forestali**

IL MINISTRO

PAGINA BIANCA

PARTE I - ENTRATA

Codice	Denominazione	ANNO FINANZIARIO 2010			ANNO FINANZIARIO 2009		
		Residui	Competenza (Accertamenti)	Cassa (Riscossioni)	Residui	Competenza (Accertamenti)	Cassa (Riscossioni)
	1 - CENTRO DI RESPONSABILITÀ AMM/VA A "Area amministrativa"						
	1.1 - TITOLO I - ENTRATE CORRENTI						
	1.1.2 - ENTRATE DERIVANTI DA TRASFERIMENTI CORRENTI						
	1.1.2.1 TRASFERIMENTI DA PARTE DELLO STATO	0,00	6.134.093,14	5.718.774,25	500.488,00	5.823.410,40	6.323.896,59
	TOTALE ENTRATE CORRENTI CENTRO DI RESPONSABILITÀ AMM/VA A "Area amministrativa"	0,00	6.134.093,14	5.718.774,25	500.488,00	5.823.410,40	6.323.896,59
	2 - CENTRO DI RESPONSABILITÀ AMM/VA B "Ricerca e Funzionamento"						
	2.1 - TITOLO I - ENTRATE CORRENTI						
	2.1.2 - ENTRATE DERIVANTI DA TRASFERIMENTI CORRENTI						
	2.1.2.1 TRASFERIMENTI DA PARTE DELLO STATO	14.818.222,45	4.214.992,76	6.195.476,53	16.050.175,59	7.831.768,59	8.289.934,40
	2.1.2.4 TRASFERIMENTI DA PARTE DI ALTRI ENTI DEL SETTORE PUBBLICO	963.159,45	192.719,20	212.419,20	1.359.815,32	365.151,15	723.307,02
	2.1.3 - ALTRE ENTRATE						
	2.1.3.1 ENTRATE DERIVANTI DALLA VENDITA DI BENI E DALLA PRESTAZIONE DI SERVIZI	378.821,74	218.384,19	223.780,89	497.956,54	264.422,06	353.556,86
	2.1.3.2 REDDITI E PROVENTI PATRIMONIALI	253,35	0,07	253,42	0,00	386,21	132,86
	2.1.3.3 POSTE CORRETTIVE E COMPENSATIVE DI USCITE CORRENTI	0,00	3.459.538,46	3.452.277,46	0,00	44.974,50	44.974,50
	2.1.3.4 ENTRATE NON CLASSIFICABILI IN ALTRE VOCI	0,00	327.404,83	297.404,83	141.662,18	676.302,28	817.964,46
	TOTALE ENTRATE CORRENTI CENTRO DI RESPONSABILITÀ AMM/VA B "Ricerca e Funzionamento"	16.160.456,99	8.413.039,51	10.381.612,33	18.049.609,63	9.183.004,79	10.229.870,10
	TOTALE GENERALE ENTRATE CORRENTI	16.160.456,99	14.547.132,65	16.100.386,58	18.550.097,63	15.006.415,19	16.553.766,69

PARTE I - ENTRATA

Codice	Denominazione	ANNO FINANZIARIO 2010				ANNO FINANZIARIO 2009			
		Residui	Competenza (Accertamenti)	Cassa (Riscossioni)	Residui	Competenza (Accertamenti)	Cassa (Riscossioni)	Residui	Competenza (Accertamenti)
1	CENTRO DI RESPONSABILITÀ AMM/VA A "Area amministrativa"								
1.2	TITOLO II ENTRATE IN CONTO CAPITALE								
1.2.1	ENTRATE PER ALIENAZIONE DI BENI PATRIMONIALI E RISCOSSIONE DI CREDITI								
1.2.1.1	REALIZZO DI VALORI MOBILIARI	0,00	48.329,64	48.329,64	0,00	397.968,11	397.968,11		
1.2.1.1.3	TOTALE ENTRATE IN CONTO CAPITALE CENTRO DI RESPONSABILITÀ AMM/VA A "Area amministrativa"	0,00	48.329,64	48.329,64	0,00	397.968,11	397.968,11		
2	CENTRO DI RESPONSABILITÀ AMM/VA B "Ricerca e Funzionamento"								
2.2	TITOLO II ENTRATE IN CONTO CAPITALE								
2.2.1	ENTRATE PER ALIENAZIONE DI BENI PATRIMONIALI E RISCOSSIONE DI CREDITI								
2.2.1.1	ACCENSIONE DI PRESTITI	0,00	19.021.630,46	19.021.630,46	0,00	13.282.371,43	13.282.371,43		
2.2.1.1.3	TOTALE ENTRATE IN CONTO CAPITALE CENTRO DI RESPONSABILITÀ AMM/VA B "Ricerca e Funzionamento"	0,00	19.021.630,46	19.021.630,46	0,00	13.282.371,43	13.282.371,43		
2.2.1.1.3	TOTALE GENERALE ENTRATE IN CONTO CAPITALE	0,00	19.069.960,10	19.069.960,10	0,00	13.680.339,54	13.680.339,54		
1	CENTRO DI RESPONSABILITÀ AMM/VA A "Area amministrativa"								
1.3	TITOLO III - GESTIONI SPECIALI								
1.3.1	TOTALE ENTRATE GESTIONI SPECIALI CENTRO DI RESPONSABILITÀ AMM/VA A "Area amministrativa"	0,00	0,00	0,00	0,00	0,00	0,00		
1.4	TITOLO IV - PARTITE DI GIRO								
1.4.1	ENTRATE AVVENTI NATURA DI PARTITE DI GIRO	98.496,26	3.660.125,06	1.630.506,44	100.427,57	2.842.969,17	2.844.759,97		
1.4.1.1	TOTALE ENTRATE PER PARTITE DI GIRO CENTRO DI RESPONSABILITÀ AMM/VA A "Area amministrativa"	98.496,26	3.660.125,06	1.630.506,44	100.427,57	2.842.969,17	2.844.759,97		

PARTE I - ENTRATA

Codice	Denominazione	ANNO FINANZIARIO 2010				ANNO FINANZIARIO 2009			
		Residui	Competenza (Accertamenti)	Cassa (Riscossioni)	Residui	Competenza (Accertamenti)	Cassa (Riscossioni)	Residui	Competenza (Accertamenti)
	Riepilogo dei titoli CENTRO DI RESPONSABILITÀ AMM/VA								
	A "Area amministrativa"								
Titolo I		0,00	6.134.093,14	5.718.774,25	500.488,00	5.823.410,40	6.323.896,59		
Titolo II		0,00	48.329,64	48.329,64	0,00	397.968,11	397.968,11		
Titolo III		0,00	0,00	0,00	0,00	0,00	0,00		
Titolo IV		98.496,26	3.660.125,06	1.630.506,44	100.427,57	2.842.969,17	2.844.759,97		
	Totale delle entrate CENTRO DI RESPONSABILITÀ AMM/VA	98.496,26	9.842.547,84	7.397.610,33	600.915,57	9.064.347,68	9.566.624,67		
	A "Area amministrativa"								
	Riepilogo dei titoli CENTRO DI RESPONSABILITÀ AMM/VA								
	B "Ricerca e Funzionamento"								
Titolo I		16.160.456,99	8.413.039,51	10.381.612,33	18.049.609,63	9.183.004,79	10.229.870,10		
Titolo II		0,00	19.021.630,46	19.021.630,46	0,00	13.282.371,43	13.282.371,43		
Titolo III		0,00	0,00	0,00	0,00	0,00	0,00		
Titolo IV		0,00	0,00	0,00	0,00	0,00	0,00		
	Totale delle entrate CENTRO DI RESPONSABILITÀ AMM/VA	16.160.456,99	27.434.669,97	29.403.242,79	18.049.609,63	22.465.376,22	23.512.241,53		
	B "Ricerca e Funzionamento"								

PARTE I - ENTRATA

		ANNO FINANZIARIO 2010			ANNO FINANZIARIO 2009		
Codice	Denominazione	Residui	Competenza (Accertamenti)	Cassa (Riscossioni)	Residui	Competenza (Accertamenti)	Cassa (Riscossioni)
	Riepilogo delle entrate per titoli dei centri di responsabilità "A", "B", "C" ecc.						
	Titolo I	16.160.456,99	14.547.132,65	16.100.386,58	18.550.097,63	15.006.415,19	16.553.766,69
	Titolo II	0,00	19.069.960,10	19.069.960,10	0,00	13.680.339,54	13.680.339,54
	Titolo III	0,00	0,00	0,00	0,00	0,00	0,00
	Titolo IV	98.496,26	3.660.125,06	1.630.506,44	100.427,57	2.842.969,17	2.844.759,37
	TOTALE	16.258.953,25	37.277.217,81	36.800.853,12	18.650.525,20	31.529.723,90	33.078.866,20
	TOTALE GENERALE	16.258.953,25	37.277.217,81	36.800.853,12	18.650.525,20	31.529.723,90	33.078.866,20

PARTE II - USCITA

		ANNO FINANZIARIO 2010			ANNO FINANZIARIO 2009		
Codice	Denominazione	Residui	Competenza (Impegni)	Cassa (Pagamenti)	Residui	Competenza (Impegni)	Cassa (Pagamenti)
	1 - CENTRO DI RESPONSABILITÀ AMM/VA A "Area amministrativa"						
	1.1 - TITOLO I - USCITE CORRENTI						
	1.1.1 - FUNZIONAMENTO						
1.1.1.1	USCITE PER GLI ORGANI DELL'ENTE	33.760,31	116.938,40	127.020,37	40.855,19	147.539,12	154.632,91
1.1.1.2	ONERI PER IL PERSONALE IN ATTIVITÀ DI SERVIZIO	810.732,33	10.244.934,46	5.859.142,65	706.610,95	10.040.111,87	9.891.448,26
	TOTALE USCITE CORRENTI CENTRO DI RESPONSABILITÀ AMM/VA A "Area amministrativa"	844.492,64	10.361.872,86	5.986.163,02	747.466,14	10.187.650,99	10.046.081,17
	2 - CENTRO DI RESPONSABILITÀ AMM/VA B "Ricerca e Funzionamento"						
	2.1 - TITOLO I - USCITE CORRENTI						
	2.1.1 - FUNZIONAMENTO						
2.1.1.3	USCITE PER L'ACQUISTO DI BENI DI CONSUMO E DI SERVIZI	3.716.637,67	2.492.820,72	2.540.865,93	1.420.379,16	4.777.305,20	2.427.187,70
	2.1.2 - INTERVENTI DIVERSI						
2.1.2.2	TRASFERIMENTI PASSIVI	3.804.371,67	0,00	0,00	2.519.256,05	1.734.384,45	449.268,83
2.1.2.3	ONERI FINANZIARI	44.626,80	150.055,10	162.315,14	28.170,83	174.289,82	157.833,85
2.1.2.4	ONERI TRIBUTARI	0,00	47.260,80	47.260,80	0,00	44.666,99	44.666,99
2.1.2.5	POSTE CORRETTIVE E COMPENSATIVE DI ENTRATE CORRENTI	53.073,03	66.919,53	114.053,16	2.483,93	117.532,82	66.943,72
2.1.2.6	USCITE NON CLASSIFICABILI IN ALTRE VOCI	0,00	0,00	0,00	0,00	59.346,02	59.346,02
	TOTALE USCITE CORRENTI CENTRO DI RESPONSABILITÀ AMM/VA B "Ricerca e Funzionamento"	7.618.709,17	2.757.056,15	2.864.495,03	3.970.289,97	6.907.525,30	3.205.247,11
	TOTALE GENERALE USCITE CORRENTI	8.463.201,81	13.118.929,01	8.850.658,05	4.717.756,11	17.095.176,29	13.251.328,28

PARTE II - USCITA

		ANNO FINANZIARIO 2010				ANNO FINANZIARIO 2009			
Codice	Denominazione	Residui	Competenza (Impiegni)	Cassa (Pagamenti)	Residui	Competenza (Impiegni)	Cassa (Pagamenti)		
1	CENTRO DI RESPONSABILITÀ AMM/VA A "Area amministrativa"								
1.2	TITOLO II - USCITE IN CONTO CAPITALE								
1.2.1	INVESTIMENTI	0,00	163.803,34	163.803,34	0,00	162.352,41	162.352,41		
1.2.1.1	PARTECIPAZIONE E ACQUISTO DI VALORI MOBILIARI								
1.2.1.1.1	INDENNITÀ DI ANZIANITÀ E SIMILARI AL PERSONALE CESSATO DAL SERVIZIO	258.864,62	227.760,50	445.171,42	308.621,67	442.495,27	493.693,96		
1.2.1.1.5	TOTALE USCITE IN CONTO CAPITALE CENTRO DI RESPONSABILITÀ AMM/VA A "Area amministrativa"	258.864,62	391.563,84	608.974,76	308.621,67	604.847,68	656.046,37		
2	CENTRO DI RESPONSABILITÀ AMM/VA B "Ricerca e Funzionamento"								
2.2	TITOLO II - USCITE IN CONTO CAPITALE								
2.2.1	INVESTIMENTI								
2.2.1.1	ACQUISIZIONE DI BENI DI USO DUREVOLE ED OPERE IMMOBILIARI	1.109.720,00	2.500,80	1.119.720,00	3.567.780,00	8.553,60	2.466.613,60		
2.2.1.1.2	ACQUISIZIONE DI IMMOBILIZZAZIONI TECNICHE	2.149.475,31	1.622.555,89	999.566,08	1.236.296,64	1.196.251,27	276.529,09		
2.2.1.1.4	CONCESSIONI DI CREDITI ED ANTICIPAZIONI	0,00	0,00	0,00	5.364,48	0,00	0,00		
2.2.2	ONERI COMUNI								
2.2.2.2	RIMBORSI DI ANTICIPAZIONI PASSIVE	870.267,85	19.021.630,46	19.891.898,31	1.331.984,94	13.282.371,43	13.744.088,52		
	TOTALE USCITE IN CONTO CAPITALE CENTRO DI RESPONSABILITÀ AMM/VA B "Ricerca e Funzionamento"	4.129.463,16	20.646.687,15	22.011.184,39	6.141.426,06	14.487.176,30	16.487.231,21		
	TOTALE GENERALE USCITE IN CONTO CAPITALE	4.388.327,78	21.038.250,99	22.620.159,15	6.450.047,73	15.092.023,98	17.143.277,58		
1	CENTRO DI RESPONSABILITÀ AMM/VA A "Area amministrativa"								
1.3	TITOLO III - GESTIONI SPECIALI								
	TOTALE USCITE GESTIONI SPECIALI CENTRO DI RESPONSABILITÀ AMM/VA A "Area amministrativa"	0,00	0,00	0,00	0,00	0,00	0,00		

PARTE II - USCITA

		ANNO FINANZIARIO 2010				ANNO FINANZIARIO 2009			
Codice	Denominazione	Residui	Competenza (Impegni)	Cassa (Pagamenti)	Residui	Competenza (Impegni)	Cassa (Pagamenti)	Residui	Competenza (Impegni)
1.4 -	TITOLO IV - PARTITE DI GIRO								
1.4.1 -	USCITE AVENTI NATURA DI PARTITE DI GIRO	474.851,50	3.660.125,06	3.891.056,05	316.374,57	2.842.969,17	2.684.260,34		
1.4.1.1	USCITE AVENTI NATURA DI PARTITE DI GIRO								
	TOTALE USCITE PER PARTITE DI GIRO CENTRO DI	474.851,50	3.660.125,06	3.891.056,05	316.374,57	2.842.969,17	2.684.260,34		
	RESPONSABILITA' AMM/VA A "Area amministrativa"								
2 -	CENTRO DI RESPONSABILITA' AMM/VA B "Ricerca e								
	Funzionamento"								
2.3 -	TITOLO III - GESTIONI SPECIALI								
	TOTALE USCITE GESTIONI SPECIALI CENTRO DI	0,00	0,00	0,00	0,00	0,00	0,00		
	RESPONSABILITA' AMM/VA B "Ricerca e Funzionamento"								
2.4 -	TITOLO IV - PARTITE DI GIRO								
	TOTALE USCITE PER PARTITE DI GIRO CENTRO DI	0,00	0,00	0,00	0,00	0,00	0,00		
	RESPONSABILITA' AMM/VA B "Ricerca e Funzionamento"								

PARTE II - USCITA

		ANNO FINANZIARIO 2010				ANNO FINANZIARIO 2009			
Codice	Denominazione	Residui	Competenza (Impegni)	Cassa (Pagamenti)	Residui	Competenza (Impegni)	Cassa (Pagamenti)		
	Riepilogo dei titoli CENTRO DI RESPONSABILITÀ AMM/VA								
	A "Area amministrativa"								
Titolo I		844.492,64	10.361.872,86	5.986.163,02	747.466,14	10.187.650,99	10.046.081,17		
Titolo II		258.864,62	391.563,84	608.974,76	308.621,67	604.847,68	656.046,37		
Titolo III		0,00	0,00	0,00	0,00	0,00	0,00		
Titolo IV		474.851,50	3.660.125,06	3.891.056,05	316.374,57	2.842.969,17	2.684.260,34		
	Totale delle uscite CENTRO DI RESPONSABILITÀ AMM/VA A	1.578.208,76	14.413.561,76	10.486.193,83	1.372.462,38	13.635.467,84	13.386.387,88		
	"Area amministrativa"								
	Riepilogo dei titoli CENTRO DI RESPONSABILITÀ AMM/VA								
	B "Ricerca e Funzionamento"								
Titolo I		7.618.709,17	2.757.056,15	2.864.495,03	3.970.289,97	6.907.525,30	3.205.247,11		
Titolo II		4.129.463,16	20.646.687,15	22.011.184,39	6.141.426,06	14.487.176,30	16.487.231,21		
Titolo III		0,00	0,00	0,00	0,00	0,00	0,00		
Titolo IV		0,00	0,00	0,00	0,00	0,00	0,00		
	Totale delle uscite CENTRO DI RESPONSABILITÀ AMM/VA B	11.748.172,33	23.403.743,30	24.875.679,42	10.111.716,03	21.394.701,60	19.692.478,32		
	"Ricerca e Funzionamento"								

PARTE II - USCITA

Codice	Denominazione	ANNO FINANZIARIO 2010				ANNO FINANZIARIO 2009			
		Residui	Competenza (Impegni)	Cassa (Pagamenti)	Residui	Competenza (Impegni)	Cassa (Pagamenti)	Residui	Competenza (Impegni)
	Riepilogo delle uscite per titoli dei centri di responsabilità "A", "B", "C" ecc.								
	Titolo I	8.463.201,81	13.118.929,01	8.850.658,05	4.717.756,11	17.095.176,29	13.251.328,28		
	Titolo II	4.388.327,78	21.038.250,99	22.620.159,15	6.450.047,73	15.092.023,98	17.143.277,58		
	Titolo III	0,00	0,00	0,00	0,00	0,00	0,00		
	Titolo IV	474.851,50	3.660.125,06	3.891.056,05	316.374,57	2.842.969,17	2.684.260,34		
	TOTALE	13.326.381,09	37.817.305,06	35.361.873,25	11.484.178,41	35.030.169,44	33.078.866,20		
	TOTALE GENERALE	13.326.381,09	37.817.305,06	35.361.873,25	11.484.178,41	35.030.169,44	33.078.866,20		

ENTRATA 2010

Capitolo	Denominazione	G E S T I O N E d i C O M P E T E N Z A									
		Previsione Iniziale	Var.in + (7-4)	Var.in - (4-7)	Prev.Defin. (4+5-6)	Somme Risc.	Da Risc. (10-8)	Tot.Acc. (8+9)	Diff.in + (10-7)	Diff.in - (7-10)	
2	3	4	5	6	7	8	9	10	11	12	
			0,00	0,00							
	1 - CENTRO DI RESPONSABILITA AMM/VA A "Area amministrativa"										
	1.1 - TITOLO I - ENTRATE CORRENTI										
	1.1.2 - ENTRATE DERIVANTI DA TRASFERIMENTI CORRENTI										
	1.1.2.1 - TRASFERIMENTI DA PARTE DELLO STATO										
1.3200	Contributo ordinario dello Stato	3.592.165,00	557.875,00	0,00	4.150.040,00	3.737.884,49	415.318,89	4.153.203,38	3.163,38	0,00	
1.3200	Contributo Straordinario - DPCM 16 novembre 2007 (Aut.stabilizzazioni e assunzioni)	500.488,00	0,00	0,00	500.488,00	0,00	0,00	0,00	0,00	500.488,00	
1.3200	Contributo Straordinario DM. 93370 Del 11/10/2004	1.981.000,00	0,00	0,00	1.981.000,00	1.980.889,76	0,00	1.980.889,76	0,00	110,24	
139.3200	Contributo MIPAAF LEGGE 499/99	4.000.000,00	0,00	0,00	4.000.000,00	0,00	0,00	0,00	0,00	4.000.000,00	
	Totale 1.1.2.1	10.073.653,00	557.875,00	0,00	10.631.528,00	5.718.774,25	415.318,89	6.134.093,14	3.163,38	4.500.598,24	
	Totale TITOLO I - ENTRATE CORRENTI	10.073.653,00	557.875,00	0,00	10.631.528,00	5.718.774,25	415.318,89	6.134.093,14	0,00	4.497.434,86	

ENTRATA 2010

Capitolo	G E S T I O N E dei R E S I D U I						G E S T I O N E di C A S S A				
	Residui Iniziali	Riscossi	Da Risc. (16-14)	Totali (14+15)	Var.in + (16-13)	Var.in - (13-16)	Previsioni	Riscossioni	Diff.in + (20-19)	Diff.in - (19-20)	Tot.Residui (9+15)
2	13	14	15	16	17	18	19	20	21	22	23
1											
1.1											
1.1.2											
1.1.2.1											
1.3200	0,00	0,00	0,00	0,00	0,00	0,00	4.150.040,00	3.737.884,49	0,00	412.155,51	415.318,89
2.3200	0,00	0,00	0,00	0,00	0,00	0,00	0,00	0,00	0,00	0,00	0,00
4.3200	0,00	0,00	0,00	0,00	0,00	0,00	1.981.000,00	1.980.889,76	0,00	110,24	0,00
139.3200	0,00	0,00	0,00	0,00	0,00	0,00	0,00	0,00	0,00	0,00	0,00
Totale	0,00	0,00	0,00	0,00	0,00	0,00	6.131.040,00	5.718.774,25	0,00	412.265,75	415.318,89
Totale Titolo	0,00	0,00	0,00	0,00	0,00	0,00	6.131.040,00	5.718.774,25	0,00	412.265,75	415.318,89

ENTRATA 2010

[illegible]

ENTRATA 2010

[illegible]

ENTRATA 2010

Capitolo	G E S T I O N E d e i R E S I D U I						G E S T I O N E d i C A S S A					
	Residui Iniziali	Riscossi	Da Risc. (16-14)	Totali (14+15)	Var.in + (16-13)	Var.in - (13-16)	Previsioni	Riscossioni	Diff.in + (20-19)	Diff.in - (19-20)	Tot.Residui (9+15)	
2	13	14	15	16	17	18	19	20	21	22	23	
31.3200	63.909,73	63.909,73	0,00	63.909,73	0,00	0,00	63.912,83	63.909,73	0,00	3,10	0,00	
33.3200	0,00	0,00	0,00	0,00	0,00	0,00	0,00	0,00	0,00	0,00	0,00	
35.3200	1.207.817,38	1.207.817,38	0,00	1.207.817,38	0,00	0,00	1.207.819,19	1.207.817,38	0,00	1,81	0,00	
36.3200	15.599,42	15.599,42	0,00	15.599,42	0,00	0,00	23.981,28	15.599,42	0,00	8.381,86	0,00	
38.3200	0,00	0,00	0,00	0,00	0,00	0,00	0,00	0,00	0,00	0,00	0,00	
86.3200	161.001,81	0,00	161.001,81	161.001,81	0,00	0,00	161.001,81	0,00	0,00	161.001,81	161.001,81	
88.3200	0,00	0,00	0,00	0,00	0,00	0,00	0,00	0,00	0,00	0,00	0,00	
89.3200	121.527,81	0,00	121.527,81	121.527,81	0,00	0,00	121.527,81	0,00	0,00	121.527,81	121.527,81	
93.3200	0,00	0,00	0,00	0,00	0,00	0,00	0,00	0,00	0,00	0,00	0,00	
94.3200	123.750,00	0,00	123.750,00	123.750,00	0,00	0,00	123.750,00	0,00	0,00	123.750,00	123.750,00	
95.3200	1.128.342,60	0,00	1.128.342,60	1.128.342,60	0,00	0,00	0,00	0,00	0,00	0,00	1.128.342,60	
96.3200	37.126,81	0,00	37.126,81	37.126,81	0,00	0,00	37.126,81	0,00	0,00	37.126,81	37.126,81	

ENTRATA 2010

[illegible]

ENTRATA 2010

Capitolo	G E S T I O N E d e i R E S I D U I						G E S T I O N E d i C A S S A				
	Residui Iniziali	Riscossi	Da Risc. (16-14)	Totali (14+15)	Var.in + (16-13)	Var.in - (13-16)	Previsioni	Riscossioni	Diff.in + (20-19)	Diff.in - (19-20)	Tot.Residui (9+15)
2	13	14	15	16	17	18	19	20	21	22	23
97.3200	22.274,50	0,00	22.274,50	22.274,50	0,00	0,00	22.274,50	0,00	0,00	22.274,50	22.274,50
98.3200	86.622,00	0,00	86.622,00	86.622,00	0,00	0,00	86.622,00	0,00	0,00	86.622,00	86.622,00
99.3200	61.606,20	0,00	61.606,20	61.606,20	0,00	0,00	61.606,20	0,00	0,00	61.606,20	61.606,20
100.3200	0,00	0,00	0,00	0,00	0,00	0,00	0,00	0,00	0,00	0,00	0,00
101.3200	92.177,25	0,00	92.177,25	92.177,25	0,00	0,00	0,00	0,00	0,00	0,00	92.177,25
102.3200	40.318,30	0,00	40.318,30	40.318,30	0,00	0,00	0,00	0,00	0,00	0,00	40.318,30
103.3200	216.095,69	82.067,30	134.028,39	216.095,69	0,00	0,00	82.067,30	82.067,30	0,00	0,00	134.028,39
104.3200	120.400,00	0,00	120.400,00	120.400,00	0,00	0,00	0,00	0,00	0,00	0,00	120.400,00
105.3200	17.170,00	0,00	0,00	0,00	0,00	17.170,00	17.170,00	0,00	0,00	17.170,00	0,00
107.3200	25.650,00	0,00	25.650,00	25.650,00	0,00	0,00	25.650,00	0,00	0,00	25.650,00	25.650,00
108.3200	0,00	0,00	0,00	0,00	0,00	0,00	0,00	0,00	0,00	0,00	0,00
109.3200	104.185,00	0,00	104.185,00	104.185,00	0,00	0,00	104.185,00	0,00	0,00	104.185,00	104.185,00

ENTRATA 2010

[illegible]

ENTRATA 2010

Capitolo	G E S T I O N E d e i R E S I D U I						G E S T I O N E d i C A S S A				
	Residui Iniziali	Riscossi	Da Risc. (16-14)	Totali (14+15)	Var.in + (16-13)	Var.in - (13-16)	Previsioni	Riscossioni	Diff.in + (20-19)	Diff.in - (19-20)	Tot.Residui (9+15)
2	13	14	15	16	17	18	19	20	21	22	23
113.3200	0,00	0,00	0,00	0,00	0,00	0,00	0,00	0,00	0,00	0,00	0,00
117.3200	167.490,00	82.927,00	84.563,00	167.490,00	0,00	0,00	82.927,00	82.927,00	0,00	0,00	84.563,00
118.3200	115.998,31	0,00	115.998,31	115.998,31	0,00	0,00	0,00	0,00	0,00	0,00	115.998,31
119.3200	84.349,81	0,00	84.349,81	84.349,81	0,00	0,00	0,00	0,00	0,00	0,00	84.349,81
120.3200	130.001,81	0,00	130.001,81	130.001,81	0,00	0,00	0,00	0,00	0,00	0,00	130.001,81
121.3200	0,00	0,00	0,00	0,00	0,00	0,00	0,00	0,00	0,00	0,00	0,00
123.3200	64.000,00	0,00	64.000,00	64.000,00	0,00	0,00	0,00	0,00	0,00	0,00	64.000,00
124.3200	35.000,00	0,00	35.000,00	35.000,00	0,00	0,00	35.000,00	0,00	0,00	35.000,00	35.000,00
125.3200	1.954.425,50	0,00	1.954.425,50	1.954.425,50	0,00	0,00	780.000,00	0,00	0,00	780.000,00	1.954.425,50
126.3200	1.950.298,19	1.365.208,19	585.090,00	1.950.298,19	0,00	0,00	780.000,00	1.365.208,19	585.208,19	0,00	585.090,00
127.3200	1.093.987,47	0,00	1.093.987,47	1.093.987,47	0,00	0,00	400.000,00	0,00	0,00	400.000,00	1.093.987,47
128.3200	41.498,19	0,00	41.498,19	41.498,19	0,00	0,00	41.498,19	0,00	0,00	41.498,19	41.498,19
131.3200	3.650.000,00	0,00	3.650.000,00	3.650.000,00	0,00	0,00	1.400.000,00	0,00	0,00	1.400.000,00	3.650.000,00

ENTRATA 2010

Capitolo	Denominazione	G E S T I O N E d i C O M P E T E N Z A									
		Previsione Iniziale	Var.in + (7-4)	Var.in - (4-7)	Prev.Defin. (4+5-6)	Somme Risc.	Da Risc. (10-8)	Tot.Acc. (8+9)	Diff.in + (10-7)	Diff.in - (7-10)	
2	3	4	5	6	7	8	9	10	11	12	
34.3200	Contr. MIPAAF Pesca e Acquacoltura 7C01	0,00	0,00	0,00	0,00	0,00	0,00	0,00	0,00	0,00	
35.3200	Contr. Mi.P.A.A.F. NUTRIGEA - DM. 30281/09	1.485.000,00	0,00	0,00	1.485.000,00	742.498,19	742.500,00	1.484.998,19	0,00	1,81	
36.3200	Contr. Mi.P.A.A.F. ALIMED	1.285.000,00	0,00	0,00	1.285.000,00	642.498,19	642.500,00	1.284.998,19	0,00	1,81	
37.3200	Contr. Mi.P.A.A.F. REGALIM	1.185.000,00	0,00	0,00	1.185.000,00	592.498,19	592.500,00	1.184.998,19	0,00	1,81	
38.3200	Contr. Mi.P.A.A.F. BIOQUALIA - DM. 12846/09	260.000,00	0,00	0,00	260.000,00	155.998,19	104.000,00	259.998,19	0,00	1,81	
	Totale 2.1.2.1	4.215.000,00	0,00	0,00	4.215.000,00	2.133.492,76	2.081.500,00	4.214.992,76	0,00	7,24	
	2.1.2.4 - TRASFERIMENTI DA PARTE DI ALTRI ENTI DEL SETTORE PUBBLICO										
45.3200	Contributi Istituto Superiore di Sanita'	0,00	0,00	0,00	0,00	0,00	0,00	0,00	0,00	0,00	
46.3200	Trasferimenti da Enti ed Associazioni Nazionali	200.000,00	0,00	0,00	200.000,00	182.419,20	10.300,00	192.719,20	0,00	7.280,80	
87.3200	Convenz. Universita' di Napoli Federico II (DM.MIPAF 686/08)	0,00	0,00	0,00	0,00	0,00	0,00	0,00	0,00	0,00	
129.3200	Progetto Mipaf CERSUOM - Universita degli Studi di Perugia	0,00	0,00	0,00	0,00	0,00	0,00	0,00	0,00	0,00	
	Totale 2.1.2.4	200.000,00	0,00	0,00	200.000,00	182.419,20	10.300,00	192.719,20	0,00	7.280,80	
	2.1.3 - ALTRE ENTRATE										
	2.1.3.1 - ENTRATE DERIVANTI DALLA VENDITA DI BENI E DALLA PRESTAZIONE DI SERVIZI										
47.3200	Incarichi di studio	200.000,00	0,00	0,00	200.000,00	212.984,19	5.400,00	218.384,19	18.384,19	0,00	
	Totale 2.1.3.1	200.000,00	0,00	0,00	200.000,00	212.984,19	5.400,00	218.384,19	18.384,19	0,00	

ENTRATA 2010

Capitolo	G E S T I O N E d e i R E S I D U I						G E S T I O N E d i C A S S A				
	Residui Iniziali	Riscossi	Da Risc. (16-14)	Totali (14+15)	Var.in + (16-13)	Var.in - (13-16)	Previsioni	Riscossioni	Diff.in + (20-19)	Diff.in - (19-20)	Tot.Residui (9+15)
2	13	14	15	16	17	18	19	20	21	22	23
34.3200	36.000,00	0,00	36.000,00	36.000,00	0,00	0,00	36.000,00	0,00	0,00	36.000,00	36.000,00
35.3200	0,00	0,00	0,00	0,00	0,00	0,00	742.500,00	742.498,19	0,00	1,81	742.500,00
36.3200	0,00	0,00	0,00	0,00	0,00	0,00	642.500,00	642.498,19	0,00	1,81	642.500,00
37.3200	0,00	0,00	0,00	0,00	0,00	0,00	592.500,00	592.498,19	0,00	1,81	592.500,00
38.3200	0,00	0,00	0,00	0,00	0,00	0,00	156.000,00	155.998,19	0,00	1,81	104.000,00
Totale	14.818.222,45	4.061.983,77	10.731.571,01	14.793.554,78	0,00	24.667,67	9.677.218,59	6.195.476,53	585.208,19	4.066.950,25	12.813.071,01
45.3200	294.000,00	0,00	294.000,00	294.000,00	0,00	0,00	0,00	0,00	0,00	0,00	294.000,00
46.3200	45.966,80	30.000,00	15.966,80	45.966,80	0,00	0,00	200.000,00	212.419,20	12.419,20	0,00	26.266,80
47.3200	283.122,65	0,00	283.122,65	283.122,65	0,00	0,00	0,00	0,00	0,00	0,00	283.122,65
48.3200	340.070,00	0,00	340.070,00	340.070,00	0,00	0,00	0,00	0,00	0,00	0,00	340.070,00
Totale	963.159,45	30.000,00	933.159,45	963.159,45	0,00	0,00	200.000,00	212.419,20	12.419,20	0,00	943.459,45
2.1.3											
2.1.3.1											
47.3200	378.821,74	10.796,70	368.021,74	378.818,44	0,00	3,30	200.000,00	223.780,89	23.780,89	0,00	373.421,74
Totale	378.821,74	10.796,70	368.021,74	378.818,44	0,00	3,30	200.000,00	223.780,89	23.780,89	0,00	373.421,74

ENTRATA 2010

Capitolo	Denominazione	G E S T I O N E d i C O M P E T E N Z A									
		Previsione Iniziale	Var.in + (7-4)	Var.in - (4-7)	Prev.Defin. (4+5-6)	Somme Risc.	Da Risc. (10-8)	Tot.Acc. (8+9)	Diff.in + (10-7)	Diff.in - (7-10)	
2	3	4	5	6	7	8	9	10	11	12	
	2.1.3.2 - REDDITI E PROVENTI PATRIMONIALI										
48.3200	Interessi attivi su depositi e c/c	1.000,00	0,00	0,00	1.000,00	0,07	0,00	0,07	0,00	999,93	
	Totale 2.1.3.2	1.000,00	0,00	0,00	1.000,00	0,07	0,00	0,07	0,00	999,93	
	2.1.3.3 - POSTE CORRETTIVE E COMPENSATIVE DI USCITE CORRENTI										
49.3200	Recuperi e rimborsi diversi	100.000,00	0,00	0,00	100.000,00	3.452.277,46	7.261,00	3.459.538,46	3.359.538,46	0,00	
	Totale 2.1.3.3	100.000,00	0,00	0,00	100.000,00	3.452.277,46	7.261,00	3.459.538,46	3.359.538,46	0,00	
	2.1.3.4 - ENTRATE NON CLASSIFICABILI IN ALTRE VOCI										
50.3200	Entrate diverse per convenzioni internazionali	100.000,00	0,00	0,00	100.000,00	98.454,27	30.000,00	128.454,27	28.454,27	0,00	
51.3200	Proventi da revisione analisi	1.500,00	0,00	0,00	1.500,00	103,92	0,00	103,92	0,00	1.396,08	
52.3200	Contributo U.E. Fair CT 95-0813	0,00	0,00	0,00	0,00	0,00	0,00	0,00	0,00	0,00	
114.3200	Contributi sponsorizzazioni	5.000,00	0,00	0,00	5.000,00	0,00	0,00	0,00	0,00	5.000,00	
115.3200	Contributo UE Moniga Scad. 1.2012 (Carcea)	0,00	21.000,00	0,00	21.000,00	42.000,00	0,00	42.000,00	21.000,00	0,00	
116.3200	Contributo U.E. PREVOT Scad. 12.2009 (Maiani)	0,00	0,00	0,00	0,00	0,00	0,00	0,00	0,00	0,00	
122.3200	Contr. UE HEAL-TRAIN Scad. 12.2009 (Vassallo)	16.250,00	0,00	0,00	16.250,00	16.248,38	0,00	16.248,38	0,00	1,62	
130.3200	CONTR. UE FACET	0,00	140.600,00	0,00	140.600,00	140.598,26	0,00	140.598,26	0,00	1,74	

ENTRATA 2010

Capitolo	G E S T I O N E d e i R E S I D U I						G E S T I O N E d i C A S S A				
	Residui Iniziali	Riscossi	Da Risc. (16-14)	Totali (14+15)	Var.in + (16-13)	Var.in - (13-16)	Previsioni	Riscossioni	Diff.in + (20-19)	Diff.in - (19-20)	Tot.Residui (9+15)
2	13	14	15	16	17	18	19	20	21	22	23
2.1.3.2											
48.3200	253,35	253,35	0,00	253,35	0,00	0,00	1.000,00	253,42	0,00	746,58	0,00
Totale	253,35	253,35	0,00	253,35	0,00	0,00	1.000,00	253,42	0,00	746,58	0,00
2.1.3.3											
49.3200	0,00	0,00	0,00	0,00	0,00	0,00	100.000,00	3.452.277,46	3.352.277,46	0,00	7.261,00
Totale	0,00	0,00	0,00	0,00	0,00	0,00	100.000,00	3.452.277,46	3.352.277,46	0,00	7.261,00
2.1.3.4											
50.3200	0,00	0,00	0,00	0,00	0,00	0,00	100.000,00	98.454,27	0,00	1.545,73	30.000,00
51.3200	0,00	0,00	0,00	0,00	0,00	0,00	1.500,00	103,92	0,00	1.396,08	0,00
52.3200	0,00	0,00	0,00	0,00	0,00	0,00	0,00	0,00	0,00	0,00	0,00
114.3200	0,00	0,00	0,00	0,00	0,00	0,00	5.000,00	0,00	0,00	5.000,00	0,00
115.3200	0,00	0,00	0,00	0,00	0,00	0,00	21.000,00	42.000,00	21.000,00	0,00	0,00
116.3200	0,00	0,00	0,00	0,00	0,00	0,00	0,00	0,00	0,00	0,00	0,00
122.3200	0,00	0,00	0,00	0,00	0,00	0,00	16.250,00	16.248,38	0,00	1,62	0,00
130.3200	0,00	0,00	0,00	0,00	0,00	0,00	140.600,00	140.598,26	0,00	1,74	0,00

ENTRATA 2010

Capitolo	Denominazione	G E S T I O N E d i C O M P E T E N Z A									
		Previsione Iniziale	Var. in + (7-4)	Var. in - (4-7)	Prev. Defin. (4+5-6)	Somme Risc.	Da Risc. (10-8)	Tot. Acc. (8+9)	Diff. in + (10-7)	Diff. in - (7-10)	
2	3	4	5	6	7	8	9	10	11	12	
132.3200	Contr. U.E. EATWELL	0,00	0,00	0,00	0,00	0,00	0,00	0,00	0,00	0,00	
	Totale 2.1.3.4	122.750,00	161.600,00	0,00	284.350,00	297.404,83	30.000,00	327.404,83	49.454,27	6.399,44	
	Totale TITOLO I - ENTRATE CORRENTI	4.838.750,00	161.600,00	0,00	5.000.350,00	6.278.578,51	2.134.461,00	8.413.039,51	3.412.689,51	0,00	

ENTRATA 2010

Capitolo		G E S T I O N E d e i				R E S I D U I				G E S T I O N E d i				C A S S A	
		Residui Iniziali	Riscossi	Da Risc. (16-14)	Totali (14+15)	Var.in + (16-13)	Var.in - (13-16)	Provisioni	Riscossioni	Diff.in + (20-19)	Diff.in - (19-20)	Tot.Residui (9+15)			
2		13	14	15	16	17	18	19	20	21	22	23			
132.3200		0,00	0,00	0,00	0,00	0,00	0,00	0,00	0,00	0,00	0,00	0,00			
Totale	2.1.3.4	0,00	0,00	0,00	0,00	0,00	0,00	284.350,00	297.404,83	21.000,00	7.945,17	30.000,00			
Totale Titolo		16.160.456,99	4.103.033,82	12.032.752,20	16.135.786,02	0,00	24.670,97	10.462.568,59	10.381.612,33	0,00	80.956,26	14.167.213,20			

ENTRATA 2010

Capitolo	Denominazione	G E S T I O N E d i C O M P E T E N Z A								
		Previsione Iniziale	Var.in + (7-4)	Var.in - (4-7)	Prev.Defin. (4+5-6)	Somme Risc.	Da Risc. (10-8)	Tot.Acc. (8+9)	Diff.in + (10-7)	Diff.in - (7-10)
2	3	4	5	6	7	8	9	10	11	12
	1 - CENTRO DI RESPONSABILITA' AMM/VA A "Area amministrativa"									
	1.2 - TITOLO II ENTRATE IN CONTO - CAPITALE									
	1.2.1 - ENTRATE PER ALIENAZIONE DI BENI PATRIMONIALI E RISCOSSIONE DI CREDITI									
	1.2.1.3 - REALIZZO DI VALORI MOBILIARI									
74.3200	Riscossioni dalla Polizza INA	0,00	50.000,00	0,00	50.000,00	48.329,64	0,00	48.329,64	0,00	1.670,36
	Totale 1.2.1.3	0,00	50.000,00	0,00	50.000,00	48.329,64	0,00	48.329,64	0,00	1.670,36
	Totale TITOLO II ENTRATE IN CONTO CAPITALE	0,00	50.000,00	0,00	50.000,00	48.329,64	0,00	48.329,64	0,00	1.670,36

Capitolo	G E S T I O N E d e i R E S I D U I						G E S T I O N E d i C A S S A				
	Residui Iniziali	Riscossi	Da Risc. (16-14)	Totali (14+15)	Var.in + (16-13)	Var.in - (13-16)	Previsioni	Riscossioni	Diff.in + (20-19)	Diff.in - (19-20)	Tot. Residui (9+15)
2	13	14	15	16	17	18	19	20	21	22	23
				0,00	0,00	0,00		0,00		0,00	0,00
1											
1.2											
1.2.1											
1.2.1.3											
74.3200	0,00	0,00	0,00	0,00	0,00	0,00	50.000,00	48.329,64	0,00	1.670,36	0,00
Totale	0,00	0,00	0,00	0,00	0,00	0,00	50.000,00	48.329,64	0,00	1.670,36	0,00
Totale Titolo	0,00	0,00	0,00	0,00	0,00	0,00	50.000,00	48.329,64	0,00	1.670,36	0,00

ENTRATA 2010

Capitolo	Denominazione	G E S T I O N E d i C O M P E T E N Z A								
		Previsione Iniziale 4	Var.in + (7-4) 5	Var.in - (4-7) 6	Prev.Defin. (4+5-6) 7	Somme Risc. 8	Da Risc. (10-8) 9	Tot.Acc. (8+9) 10	Diff.in + (10-7) 11	Diff.in - (7-10) 12
2	3									
	2 - CENTRO DI RESPONSABILITÀ AMM/VA B "Ricerca e Funzionamento"									
	2.2 - TITOLO II ENTRATE IN CONTO CAPITALE									
	2.2.1 - ENTRATE PER ALIENAZIONE DI BENI PATRIMONIALI E RISCOSSIONE DI CREDITI									
	2.2.1.2 - ALIENAZIONE DI IMMOBILIZZAZIONI TECNICHE	0,00	0,00	0,00	0,00	0,00	0,00	0,00	0,00	0,00
	Totale 2.2.1.2									
	2.2.1.4 - RISCOSSIONE CREDITI									
	Totale 2.2.1.4	0,00	0,00	0,00	0,00	0,00	0,00	0,00	0,00	0,00
	2.2.3 - ACCENSIONE DI PRESTITI									
	2.2.3.2 - ASSUNZIONE DI ALTRI DEBITI FINANZIARI									
	Anticipazioni di Tesoreria	12.000.000,00	0,00	0,00	12.000.000,00	19.021.630,46	0,00	19.021.630,46	7.021.630,46	0,00
	Totale 2.2.3.2	12.000.000,00	0,00	0,00	12.000.000,00	19.021.630,46	0,00	19.021.630,46	7.021.630,46	0,00
	Totale TITOLO II ENTRATE IN CONTO CAPITALE	12.000.000,00	0,00	0,00	12.000.000,00	19.021.630,46	0,00	19.021.630,46	7.021.630,46	0,00

ENTRATA 2010

Capitolo	G E S T I O N E d e i R E S I D U I						G E S T I O N E d i C A S S A				
	Residui Iniziali	Riscossi	Da Risc. (16-14)	Totali (14+15)	Var.in + (16-13)	Var.in - (13-16)	Previsioni	Riscossioni	Diff.in + (20-19)	Diff.in - (19-20)	Tot.Residui (9+15)
2	13	14	15	16	17	18	19	20	21	22	23
				0,00	0,00	0,00		0,00	0,00	0,00	0,00
2											
2.2											
2.2.1											
2.2.1.2											
2.2.1.2	0,00	0,00	0,00	0,00	0,00	0,00	0,00	0,00	0,00	0,00	0,00
2.2.1.4											
2.2.1.4	0,00	0,00	0,00	0,00	0,00	0,00	0,00	0,00	0,00	0,00	0,00
2.2.3											
2.2.3.2											
76.3200	0,00	0,00	0,00	0,00	0,00	0,00	12.000.000,00	19.021.630,46	7.021.630,46	0,00	0,00
2.2.3.2	0,00	0,00	0,00	0,00	0,00	0,00	12.000.000,00	19.021.630,46	7.021.630,46	0,00	0,00
Totale Titolo	0,00	0,00	0,00	0,00	0,00	0,00	12.000.000,00	19.021.630,46	7.021.630,46	0,00	0,00

ENTRATA 2010

Capitolo	Denominazione	G E S T I O N E d i C O M P E T E N Z A											
2	3	4	5	6	7	8	9	10	11	12			
		Previsione Iniziale	Var.in + (7-4)	Var.in - (4-7)	Prev.Defin. (4+5-6)	Somme Risc. (8+9)	Da Risc. (10-8)	Tot.Acc. (8+9)	Diff.in + (10-7)	Diff.in - (7-10)			
	1 - CENTRO DI RESPONSABILITÀ AMM/VA A "Area amministrativa"												
	1.4 - TITOLO IV - PARTITE DI GIRO												
	1.4.1 - ENTRATE AVENTI NATURA DI PARTITE DI GIRO												
	1.4.1.1 - ENTRATE AVENTI NATURA DI PARTITE DI GIRO												
77.3200	Ritenute previdenziali ed assistenziali	800.000,00	0,00	0,00	800.000,00	375.931,20	0,00	375.931,20	0,00	424.068,80			
78.3200	Ritenute erariali	2.400.000,00	0,00	0,00	2.400.000,00	1.113.792,05	0,00	1.113.792,05	0,00	1.286.207,95			
79.3200	Prelevamenti dal fondo di Previdenza c/B	0,00	0,00	0,00	0,00	0,00	0,00	0,00	0,00	0,00			
80.3200	Rimborso dal fondo economato	5.000,00	0,00	0,00	5.000,00	5.000,00	0,00	5.000,00	0,00	0,00			
81.3200	Rimborso per conto terzi	300.000,00	0,00	0,00	300.000,00	108.563,31	2.056.838,50	2.165.401,81	1.865.401,81	0,00			
	Totale 1.4.1.1	3.505.000,00	0,00	0,00	3.505.000,00	1.603.286,56	2.056.838,50	3.660.125,06	1.865.401,81	1.710.276,75			
	Totale TITOLO IV - PARTITE DI GIRO	3.505.000,00	0,00	0,00	3.505.000,00	1.603.286,56	2.056.838,50	3.660.125,06	155.125,06	0,00			

ENTRATA 2010

Capitolo	G E S T I O N E d e l R E S I D U I						G E S T I O N E d i C A S S A					
	Residui Iniziali	Riscossi	Da Risc. (16-14)	Totali (14+15)	Var.in + (16-13)	Var.in - (13-16)	Previsioni	Riscossioni	Diff.in + (20-19)	Diff.in - (19-20)	Tot.Residui (9+15)	
2	13	14	15	16	17	18	19	20	21	22	23	
1												
1.4												
1.4.1												
1.4.1.1												
77.3200	646,74	0,00	646,74	646,74	0,00	0,00	800.000,00	375.931,20	0,00	424.068,80	646,74	
78.3200	3.117,58	3.117,58	0,00	3.117,58	0,00	0,00	2.400.000,00	1.116.909,63	0,00	1.283.090,37	0,00	
79.3200	0,00	0,00	0,00	0,00	0,00	0,00	0,00	0,00	0,00	0,00	0,00	
80.3200	0,00	0,00	0,00	0,00	0,00	0,00	5.000,00	5.000,00	0,00	0,00	0,00	
81.3200	94.731,94	24.102,30	70.629,64	94.731,94	0,00	0,00	300.000,00	132.665,61	0,00	167.334,39	2.127.468,14	
Totale	98.496,26	27.219,88	71.276,38	98.496,26	0,00	0,00	3.505.000,00	1.630.506,44	0,00	1.874.493,56	2.128.114,88	
Totale Titolo	98.496,26	27.219,88	71.276,38	98.496,26	0,00	0,00	3.505.000,00	1.630.506,44	0,00	1.874.493,56	2.128.114,88	

ENTRATA 2010

Capitolo	Denominazione	G E S T I O N E d i C O M P E T E N Z A									
		Previsione Iniziale	Var. in + (7-4)	Var. in - (4-7)	Prev. Defin. (4+5-6)	Somme Risc.	Da Risc. (10-8)	Tot. Acc. (8+9)	Diff. in + (10-7)	Diff. in - (7-10)	
2	3	4	5	6	7	8	9	10	11	12	
	RIEPILOGO GENERALE										
	Titolo I	14.912.403,00	719.475,00	0,00	15.631.878,00	11.997.352,76	2.549.779,89	14.547.132,65	0,00	1.084.745,35	
	Titolo II	12.000.000,00	50.000,00	0,00	12.050.000,00	19.069.960,10	0,00	19.069.960,10	7.019.960,10	0,00	
	Titolo III	0,00	0,00	0,00	0,00	0,00	0,00	0,00	0,00	0,00	
	Titolo IV	3.505.000,00	0,00	0,00	3.505.000,00	1.603.286,56	2.056.838,50	3.660.125,06	155.125,06	0,00	
	TOTALE DELLE ENTRATE	30.417.403,00	769.475,00	0,00	31.186.878,00	32.670.599,42	4.606.618,39	37.277.217,81	7.175.085,16	1.084.745,35	
	TOTALE GENERALE DELLE ENTRATE	33.418.022,36	769.475,00	0,00	34.187.497,36	32.670.599,42	4.606.618,39	37.277.217,81	7.175.085,16	1.084.745,35	

ENTRATA 2010

Capitolo	G E S T I O N E dei R E S I D U I						G E S T I O N E di C A S S A				
	Residui Iniziali	Riscossi	Da Risc. (16-14)	Totali (14+15)	Var.in + (16-13)	Var.in - (13-16)	Previsioni	Riscossioni	Diff.in + (20-19)	Diff.in - (19-20)	Tot.Residui (9+15)
2	13	14	15	16	17	18	19	20	21	22	23
Titolo I	16.160.456,99	4.103.033,82	12.032.752,20	16.135.786,02	0,00	24.670,97	16.593.608,59	16.100.386,58	0,00	493.222,01	14.582.532,09
Titolo II	0,00	0,00	0,00	0,00	0,00	0,00	12.050.000,00	19.069.960,10	7.019.960,10	0,00	0,00
Titolo III	0,00	0,00	0,00	0,00	0,00	0,00	0,00	0,00	0,00	0,00	0,00
Titolo IV	98.496,26	27.219,88	71.276,38	98.496,26	0,00	0,00	3.505.000,00	1.630.506,44	0,00	1.874.493,56	2.128.114,88
Totale Titolo	16.258.953,25	4.130.253,70	12.104.028,58	16.234.282,28	0,00	24.670,97	32.148.608,59	36.800.853,12	4.652.244,53	0,00	16.710.646,97
Totale Generale	16.258.953,25	4.130.253,70	12.104.028,58	16.234.282,28	0,00	24.670,97	32.148.608,59	36.800.853,12	4.652.244,53	0,00	16.710.646,97

USCITA 2010

Capitolo	Denominazione	G E S T I O N E d i C O M P E T E N Z A								
		Previsione Iniziale	Var.in + (7-4)	Var.in - (4-7)	Prev.Defin. (4+5-6)	Somme Pagate	Da Pagare (10-8)	Tot.Imp. (8+9)	Diff.in + (10-7)	Diff.in - (7-10)
2	3	4	5	6	7	8	9	10	11	12
	1 - CENTRO DI RESPONSABILITA' AMM/VA A "Area amministrativa"									
	1.1 - TITOLO I - USCITE CORRENTI									
	1.1.1 - FUNZIONAMENTO									
	1.1.1.1 - USCITE PER GLI ORGANI DELL'ENTE									
1.3200	Compensi ed indennita' alla Presidenza	54.300,00	0,00	0,00	54.300,00	40.674,15	2.109,03	42.783,18	0,00	11.516,82
2.3200	Compenso ai componenti il Consiglio di Amministrazione	43.400,00	0,00	0,00	43.400,00	32.537,52	1.687,12	34.224,64	0,00	9.175,36
3.3200	Compensi ai componenti il Collegio dei Revisori	30.000,00	0,00	0,00	30.000,00	13.362,68	16.062,68	29.425,36	0,00	574,64
4.3200	Gettoni di presenza	13.500,00	0,00	0,00	13.500,00	0,00	2.136,63	2.136,63	0,00	11.363,37
5.3200	Missioni organi dell'Ente	13.000,00	0,00	0,00	13.000,00	878,85	156,00	1.034,85	0,00	11.965,15
79.3200	Compensi ai componenti il Consiglio Scientifico	9.297,00	0,00	0,00	9.297,00	5.810,18	1.523,56	7.333,74	0,00	1.963,26
	Totale 1.1.1.1	163.497,00	0,00	0,00	163.497,00	93.263,38	23.675,02	116.938,40	0,00	46.558,60
	1.1.1.2 - ONERI PER IL PERSONALE IN ATTIVITA' DI SERVIZIO									
5.3200	Stipendi ed altri assegni fissi al personale dipendente	4.120.000,00	175.000,00	0,00	4.295.000,00	2.234.080,16	2.007.404,93	4.241.485,09	0,00	53.514,91

USCITA 2010

Capitolo	G E S T I O N E d e i R E S I D U I						G E S T I O N E d i C A S S A					
	Residui Iniziali	Pagati	Da Pagare (16-14)	Totali (14+15)	Var.in + (16-13)	Var.in - (13-16)	Previsioni	Pagamenti	Diff.in + (20-19)	Diff.in - (19-20)	Tot.Residui (9+15)	
2	13	14	15	16	17	18	19	20	21	22	23	
1												
1.1												
1.1.1												
1.1.1.1												
1.3200	4.522,05	4.519,35	0,00	4.519,35	0,00	2,70	55.000,00	45.193,50	0,00	9.806,50	2.109,03	
2.3200	3.615,84	3.615,28	0,00	3.615,28	0,00	0,56	43.400,00	36.152,80	0,00	7.247,20	1.687,12	
3.3200	16.062,68	16.062,68	0,00	16.062,68	0,00	0,00	30.000,00	29.425,36	0,00	574,64	16.062,68	
4.3200	6.848,27	6.848,27	0,00	6.848,27	0,00	0,00	13.500,00	6.848,27	0,00	6.651,73	2.136,63	
5.3200	0,00	0,00	0,00	0,00	0,00	0,00	13.000,00	878,85	0,00	12.121,15	156,00	
79.3200	2.711,47	2.711,41	0,00	2.711,41	0,00	0,06	10.000,00	8.521,59	0,00	1.478,41	1.523,56	
Totale	33.760,31	33.756,99	0,00	33.756,99	0,00	3,32	164.900,00	127.020,37	0,00	37.879,63	23.675,02	
1.1.1.2												
6.3200	5.214,44	5.214,44	0,00	5.214,44	0,00	0,00	4.295.000,00	2.239.294,60	0,00	2.055.705,40	2.007.404,93	

USCITA 2010

Capitolo	Denominazione	G E S T I O N E d i C O M P E T E N Z A									
		4	5	6	7	8	9	Tot. Imp. (8+9)	Diff. in + (10-7)	Diff. in - (7-10)	
2	3	Previsione Iniziale	Var.in + (7-4)	Var.in - (4-7)	Prev. Def.in. (4+5-6)	Somme Pagate	Da Pagare (10-8)				
7.3200	Indennita' di rischio per radiazioni	8.000,00	0,00	0,00	8.000,00	1.193,35	0,00	1.193,35	0,00	6.806,65	
8.3200	Fondo per il miglioramento dell'efficienza	765.833,82	0,00	0,00	765.833,82	434.694,56	331.139,26	765.833,82	0,00	0,00	
9.3200	Indennita' e rimborsi spese per missioni all'interno personale dipendente	50.000,00	0,00	0,00	50.000,00	19.740,95	23.994,43	43.735,38	0,00	6.264,62	
10.3200	Indennita' e rimborsi spese per missioni all'estero personale dipendente	100.000,00	0,00	0,00	100.000,00	24.717,75	38.247,84	62.965,59	0,00	37.034,41	
11.3200	Oneri previdenziali ed assistenziali	1.800.000,00	47.200,00	0,00	1.847.200,00	657.744,20	996.645,50	1.654.389,70	0,00	192.810,30	
12.3200	INAIL	50.000,00	0,00	0,00	50.000,00	40.325,19	0,00	40.325,19	0,00	9.674,81	
13.3200	Iniziative ed interventi per il benessere del personale	42.000,00	0,00	0,00	42.000,00	20.318,88	18.463,02	38.781,90	0,00	3.218,10	
14.3200	Stipendi al personale a contratto a tempo indeterminato	20.000,00	0,00	0,00	20.000,00	13.920,02	0,00	13.920,02	0,00	6.079,98	
15.3200	Indennita' art.22 DPR 171/91 (Direzione strutture o progetti)	50.000,00	0,00	0,00	50.000,00	26.735,20	19.096,65	45.831,85	0,00	4.168,15	
16.3200	Arretrati stipendiali	0,00	15.000,00	0,00	15.000,00	0,00	3.581,57	3.581,57	0,00	11.418,43	
17.3200	Stipendi per contratti a tempo determinato e collaborazioni coordinate e continuative	2.400.000,00	0,00	0,00	2.400.000,00	1.137.152,09	1.122.623,56	2.259.775,65	0,00	140.224,35	
18.3200	Assegni di ricerca e dottorati	80.000,00	0,00	0,00	80.000,00	11.407,90	44.682,67	56.090,57	0,00	23.909,43	
19.3200	IRAP (Imposta regionale attivita' produttive)	650.000,00	0,00	0,00	650.000,00	328.110,12	260.482,94	588.593,06	0,00	61.406,94	

USCITA 2010

Capitolo	G E S T I O N E d e i R E S I D U I						G E S T I O N E d i C A S S A				
	Residui Iniziali	Pagati	Da Pagare (16-14)	Totali (14+15)	Var.in + (16-13)	Var.in - (13-16)	Previsioni	Pagamenti	Diff.in + (20-19)	Diff.in - (19-20)	Tot.Residui (9+15)
2	13	14	15	16	17	18	19	20	21	22	23
7.3200	0,00	0,00	0,00	0,00	0,00	0,00	8.000,00	1.193,35	0,00	6.806,65	0,00
8.3200	28.193,95	28.193,95	0,00	28.193,95	0,00	0,00	765.850,00	462.888,51	0,00	302.961,49	331.139,26
9.3200	18.205,90	17.163,04	1.170,31	18.333,35	127,45	0,00	50.000,00	36.903,99	0,00	13.096,01	25.164,74
10.3200	44.987,20	45.068,20	0,00	45.068,20	81,00	0,00	120.000,00	69.785,95	0,00	50.214,05	38.247,84
11.3200	320.067,86	320.067,86	0,00	320.067,86	0,00	0,00	1.800.000,00	977.812,06	0,00	822.187,94	996.645,50
12.3200	0,00	0,00	0,00	0,00	0,00	0,00	50.000,00	40.325,19	0,00	9.674,81	0,00
13.3200	16.733,64	9.339,90	7.393,74	16.733,64	0,00	0,00	45.000,00	29.658,78	0,00	15.341,22	25.856,76
14.3200	0,00	0,00	0,00	0,00	0,00	0,00	20.000,00	13.920,02	0,00	6.079,98	0,00
15.3200	0,00	0,00	0,00	0,00	0,00	0,00	50.000,00	26.735,20	0,00	23.264,80	19.096,65
16.3200	0,00	0,00	0,00	0,00	0,00	0,00	15.000,00	0,00	0,00	15.000,00	3.581,57
17.3200	36.273,34	35.093,24	1.179,68	36.272,92	0,00	0,42	2.400.000,00	1.172.245,33	0,00	1.227.754,67	1.123.803,24
18.3200	69.113,19	33.264,61	23.620,95	56.885,56	0,00	12.227,63	80.000,00	44.672,51	0,00	35.327,49	68.303,62
19.3200	90.356,19	90.356,18	0,00	90.356,18	0,00	0,01	650.000,00	418.466,30	0,00	231.533,70	260.482,94

USCITA 2010

Capitolo	Denominazione	G E S T I O N E d i C O M P E T E N Z A									
		4	5	6	7	8	9	10	11	12	
10.3200	Indennita' previste dai CCNL marzo 98 e febbraio 2002	255.000,00	7.500,00	0,00	262.500,00	172.286,92	80.018,28	252.305,20	0,00	10.194,80	
11.3200	Fondo per i rinnovi contrattuali	0,00	0,00	0,00	0,00	0,00	0,00	0,00	0,00	0,00	
11.3200	Aggiornamento e formazione del personale	42.000,00	0,00	0,00	42.000,00	5.300,18	1.848,00	7.148,18	0,00	34.851,82	
18.3200	Servizio sociale mensa	180.000,00	0,00	0,00	180.000,00	84.348,16	84.630,18	168.978,34	0,00	11.021,66	
	Totale 1.1.1.2	10.612.833,82	244.700,00	0,00	10.857.533,82	5.212.075,63	5.032.858,83	10.244.934,46	0,00	612.599,36	
	Totale TITOLO I - USCITE CORRENTI	10.776.330,82	244.700,00	0,00	11.021.030,82	5.305.339,01	5.056.533,85	10.361.872,86	0,00	659.157,96	

USCITA 2010

Capitolo	G E S T I O N E d e i R E S I D U I						G E S T I O N E d i C A S S A				
	Residui Iniziali	Pagati	Da Pagare (16-14)	Totali (14+15)	Var.in + (16-13)	Var.in - (13-16)	Previsioni	Pagamenti	Diff.in + (20-19)	Diff.in - (19-20)	Tot.Residui (9+15)
2	13	14	15	16	17	18	19	20	21	22	23
20.3200	0,00		0,00		0,00		262.500,00	172.286,92		90.213,08	80.018,28
21.3200	0,00		0,00		0,00		0,00	0,00		0,00	0,00
41.3200	96.357,42	1.930,00	0,00	1.930,00	0,00	94.427,42	80.000,00	7.230,18		72.769,82	1.848,00
48.3200	85.229,20	61.375,60	23.853,60	85.229,20	0,00	0,00	230.000,00	145.723,76		84.276,24	108.483,78
Totale	810.732,33	647.067,02	57.218,28	704.285,30	208,45	106.655,48	10.921.350,00	5.859.142,65		5.062.207,35	5.090.077,11
Totale Titolo	844.492,64	680.824,01	57.218,28	738.042,29	0,00	106.450,35	11.086.250,00	5.986.163,02	0,00	5.100.086,98	5.113.752,13

USCITA 2010

Capitolo	Denominazione	G E S T I O N E d i C O M P E T E N Z A								
		Previsione Iniziale	Var.in + (7-4)	Var.in - (4-7)	Prev.Defin. (4+5-6)	Somme Pagate	Da Pagare (10-8)	Tot.Imp. (8+9)	Diff.in + (10-7)	Diff.in - (7-10)
2	3	4	5	6	7	8	9	10	11	12
	2 - CENTRO DI RESPONSABILITA' AMM/VA B "Ricerca e Funzionamento"									
	2.1 - TITOLO I - USCITE CORRENTI									
	2.1.1 - FUNZIONAMENTO									
	2.1.1.3 - USCITE PER L'ACQUISTO DI BENI DI CONSUMO E DI SERVIZI									
22.3200	Servizi ed incarichi speciali	500.000,00	200.000,00	0,00	700.000,00	256.767,50	412.152,74	668.920,24	0,00	31.079,76
23.3200	Commissioni e comitati	5.000,00	0,00	0,00	5.000,00	1.785,56	0,00	1.785,56	0,00	3.214,44
24.3200	Spese postali e telefoniche	53.000,00	0,00	0,00	53.000,00	26.166,76	25.405,33	51.572,09	0,00	1.427,91
25.3200	Energia, acqua, gas e riscaldamento	200.000,00	0,00	0,00	200.000,00	113.375,00	41.894,32	155.269,32	0,00	44.730,68
26.3200	Trasporti, spedizioni e facchinaggi	120.000,00	0,00	45.000,00	75.000,00	37.936,56	36.987,08	74.923,64	0,00	76,36
27.3200	Noleggio impianti e macchine	10.000,00	0,00	0,00	10.000,00	2.144,09	7.803,10	9.947,19	0,00	52,81
28.3200	Manutenzione e riparazione apparecchiature scientifiche e computers	90.000,00	0,00	0,00	90.000,00	12.826,40	64.809,50	77.635,90	0,00	12.364,10
29.3200	Cancelleria e materiale vario di consumo	35.000,00	4.000,00	0,00	39.000,00	3.889,98	33.246,68	37.136,66	0,00	1.863,34
30.3200	Spese per la pulizia dei locali	110.000,00	0,00	0,00	110.000,00	800,00	109.200,00	110.000,00	0,00	0,00
31.3200	Spese di rappresentanza	0,00	0,00	0,00	0,00	0,00	0,00	0,00	0,00	0,00
32.3200	Spese legali	20.000,00	0,00	0,00	20.000,00	0,00	0,00	0,00	0,00	20.000,00

USCITA 2010

Capitolo	G E S T I O N E d e i R E S I D U I						G E S T I O N E d i C A S S A					
	Residui Iniziali	Pagati	Da Pagare (16-14)	Totali (14+15)	Var.in + (16-13)	Var.in - (13-16)	Previsioni	Pagamenti	Diff.in + (20-19)	Diff.in - (19-20)	Tot. Residui (9+15)	
2	13	14	15	16	17	18	19	20	21	22	23	
2												
2.1												
2.1.1												
2.1.1.3												
22.3200	2.353.071,88	538.738,33	1.814.335,15	2.353.073,48	1,60	0,00	1.034.000,00	795.505,83	0,00	238.494,17	2.226.487,89	
23.3200	0,00	0,00	0,00	0,00	0,00	0,00	5.000,00	1.785,56	0,00	3.214,44	0,00	
24.3200	5.070,52	3.510,80	116,69	3.627,49	0,00	1.443,03	55.000,00	29.677,56	0,00	25.322,44	25.522,02	
25.3200	72.036,53	74.765,71	456,82	75.222,53	3.186,00	0,00	210.000,00	188.140,71	0,00	21.859,29	42.351,14	
26.3200	48.592,18	36.655,95	11.789,20	48.445,15	0,00	147,03	95.000,00	74.592,51	0,00	20.407,49	48.776,28	
27.3200	6.898,51	6.433,23	1.007,98	7.441,21	542,70	0,00	10.000,00	8.577,32	0,00	1.422,68	8.811,08	
28.3200	80.321,67	58.803,80	12.064,36	70.868,16	0,00	9.453,51	120.000,00	71.630,20	0,00	48.369,80	76.873,86	
29.3200	28.917,18	21.626,72	7.102,89	28.729,61	0,00	187,57	50.000,00	25.516,70	0,00	24.483,30	40.349,57	
30.3200	177.900,59	120.893,52	62.812,04	183.705,56	5.804,97	0,00	130.000,00	121.693,52	0,00	8.306,48	172.012,04	
31.3200	0,00	0,00	0,00	0,00	0,00	0,00	0,00	0,00	0,00	0,00	0,00	
32.3200	0,00	0,00	0,00	0,00	0,00	0,00	20.000,00	0,00	0,00	20.000,00	0,00	

USCITA 2010

[illegible]

USCITA 2010

Capitolo	Denominazione	G E S T I O N E d i C O M P E T E N Z A								
		Previsione Iniziale 4	Var.in + (7-4) 5	Var.in - (4-7) 6	Prev.Defin. (4+5-6) 7	Somme Pagate 8	Da Pagare (10-8) 9	Tot.Imp. (8+9) 10	Diff.in + (10-7) 11	Diff.in - (7-10) 12
2	3									
19.3200	Manutenzione e riparazione attrezzature tecniche, mobili e macchine d'ufficio	150.000,00	0,00	80.000,00	70.000,00	1.135,00	62.646,85	63.781,85	0,00	6.218,15
20.3200	Manutenzioni e riparazioni immobili	200.000,00	10.000,00	0,00	210.000,00	106.028,07	103.882,99	209.911,06	0,00	88,94
21.3200	Spese protezione e sicurezza ambiente	70.000,00	0,00	0,00	70.000,00	3.430,20	66.359,35	69.789,55	0,00	210,45
22.3200	Gruppo esperti (Panel test)	20.000,00	0,00	0,00	20.000,00	6.208,00	0,00	6.208,00	0,00	13.792,00
23.3200	Realizzazione Giornata dell'Agricoltura e dell'Alimentazione	0,00	0,00	0,00	0,00	0,00	0,00	0,00	0,00	0,00
	Totale 2.1.1.3	2.595.750,00	319.000,00	205.000,00	2.709.750,00	991.665,90	1.501.154,82	2.492.820,72	0,00	216.929,28
	2.1.2 - INTERVENTI DIVERSI									
	2.1.2.2 - TRASFERIMENTI PASSIVI									
24.3200	Trasferimenti passivi	500.000,00	0,00	500.000,00	0,00	0,00	0,00	0,00	0,00	0,00
25.3200	Trasferimenti passivi a strutture private (FINO AL 2006)	0,00	0,00	0,00	0,00	0,00	0,00	0,00	0,00	0,00
26.3200	Contributi ad Enti di studio e ricerca	0,00	0,00	0,00	0,00	0,00	0,00	0,00	0,00	0,00
	Totale 2.1.2.2	500.000,00	0,00	500.000,00	0,00	0,00	0,00	0,00	0,00	0,00
	2.1.2.3 - ONERI FINANZIARI									
27.3200	Interessi passivi	150.000,00	0,00	0,00	150.000,00	117.633,24	32.366,76	150.000,00	0,00	0,00
28.3200	Spese e commissioni bancarie	500,00	0,00	0,00	500,00	55,10	0,00	55,10	0,00	444,90
	Totale 2.1.2.3	150.500,00	0,00	0,00	150.500,00	117.688,34	32.366,76	150.055,10	0,00	444,90
	2.1.2.4 - ONERI TRIBUTARI									

USCITA 2010

[illegible]

USCITA 2010

Capitolo	Denominazione	G E S T I O N E d i C O M P E T E N Z A									
		Previsione Iniziale	Var.in + (7-4)	Var.in - (4-7)	Prev.Defin. (4+5-6)	Somme Pagate	Da Pagare (10-8)	Tot.Imp. (8+9)	Diff.in + (10-7)	Diff.in - (7-10)	
2	3	4	5	6	7	8	9	10	11	12	
59.3200	Imposte tasse e tributi vari	50.000,00	0,00	0,00	50.000,00	47.260,80	0,00	47.260,80	0,00	2.739,20	
	Totale 2.1.2.4	50.000,00	0,00	0,00	50.000,00	47.260,80	0,00	47.260,80	0,00	2.739,20	
	2.1.2.5 - POSTE CORRETTIVE E COMPENSATIVE DI ENTRATE CORRENTI										
50.3200	Restituzioni e rimborsi diversi	120.000,00	0,00	50.000,00	70.000,00	61.330,13	5.589,40	66.919,53	0,00	3.080,47	
	Totale 2.1.2.5	120.000,00	0,00	50.000,00	70.000,00	61.330,13	5.589,40	66.919,53	0,00	3.080,47	
	2.1.2.6 - USCITE NON CLASSIFICABILI IN ALTRE VOCI										
	Totale 2.1.2.6	0,00	0,00	0,00	0,00	0,00	0,00	0,00	0,00	0,00	
	Totale TITOLO I - USCITE CORRENTI	3.416.250,00	0,00	436.000,00	2.980.250,00	1.217.945,17	1.539.110,98	2.757.056,15	0,00	223.193,85	

USCITA 2010

Capitolo	G E S T I O N E d e i R E S I D U I						G E S T I O N E d i C A S S A					
	Residui Iniziali	Pagati	Da Pagare (16-14)	Totali (14+15)	Var.in + (16-13)	Var.in - (13-16)	Previsioni	Pagamenti	Diff.in + (20-19)	Diff.in - (19-20)	Tot.Residui (9+15)	
2	13	14	15	16	17	18	19	20	21	22	23	
59.3200	0,00	0,00		0,00	0,00		0,00					
Totale	0,00	0,00	0,00	0,00	0,00	0,00	50.000,00	47.260,80	0,00	2.739,20	0,00	
2.1.2.4							50.000,00	47.260,80	0,00	2.739,20	0,00	
2.1.2.5												
60.3200	53.073,03	52.723,03	0,00	52.723,03	0,00	350,00	120.000,00	114.053,16	0,00	5.946,84	5.589,40	
Totale	53.073,03	52.723,03	0,00	52.723,03	0,00	350,00	120.000,00	114.053,16	0,00	5.946,84	5.589,40	
2.1.2.6												
Totale	0,00	0,00	0,00	0,00	0,00	0,00	0,00	0,00	0,00	0,00	0,00	
Totale titolo	7.618.709,17	1.646.549,86	5.895.593,35	7.542.143,21	0,00	76.565,96	3.650.250,00	2.864.495,03	0,00	785.754,97	7.434.704,33	

USCITA 2010

Capitolo	Denominazione	G E S T I O N E d i C O M P E T E N Z A								
		Previsione Iniziale	Var. in + (7-4)	Var. in - (4-7)	Prev. Defini. (4+5-6)	Somme Pagate	Da Pagare (10-8)	Tot. Imp. (8+9)	Diff. in + (10-7)	Diff. in - (7-10)
2	3	4	5	6	7	8	9	10	11	12
	1 - CENTRO DI RESPONSABILITA' AMM/VA A "Area amministrativa"									
	1.2 - TITOLO II - USCITE IN CONTO CAPITALE									
	1.2.1 - INVESTIMENTI									
	1.2.1.3 - PARTECIPAZIONE E ACQUISTO DI VALORI MOBILIARI									
9.3200	Polizza collettiva INA (a garanzia debito per fondo quiescenza)	165.000,00	0,00	0,00	165.000,00	163.803,34	0,00	163.803,34	0,00	1.196,66
	Totale 1.2.1.3	165.000,00	0,00	0,00	165.000,00	163.803,34	0,00	163.803,34	0,00	1.196,66
	1.2.1.5 - INDENNITA' DI ANZIANITA' E SIMILARI AL PERSONALE CESSATO DAL SERVIZIO									
11.3200	Indennita' di anzianita'	0,00	205.000,00	0,00	205.000,00	177.593,89	17.793,80	195.387,69	0,00	9.612,31
12.3200	Indennita' anzianita' ai dipendenti ex art. 20	0,00	35.000,00	0,00	35.000,00	32.372,81	0,00	32.372,81	0,00	2.627,19
	Totale 1.2.1.5	0,00	240.000,00	0,00	240.000,00	209.966,70	17.793,80	227.760,50	0,00	12.239,50
	Totale TITOLO II - USCITE IN CONTO CAPITALE	165.000,00	240.000,00	0,00	405.000,00	373.770,04	17.793,80	391.563,84	0,00	13.436,16

USCITA 2010

Capitolo	G E S T I O N E d e i R E S I D U I					G E S T I O N E d i C A S S A					
	Residui Iniziali	Pagati	Da Pagare (16-14)	Totali (14+15)	Var.in + (16-13)	Var.in - (13-16)	Previsioni	Pagamenti	Diff.in + (20-19)	Diff.in - (19-20)	Tot.Residui (9+15)
2	13	14	15	16	17	18	19	20	21	22	23
1											
1.2											
1.2.1											
1.2.1.3											
59.3200	0,00	0,00	0,00	0,00	0,00	0,00	165.000,00	163.803,34	0,00	1.196,66	0,00
Totale	0,00	0,00	0,00	0,00	0,00	0,00	165.000,00	163.803,34	0,00	1.196,66	0,00
1.2.1.5											
71.3200	204.311,69	182.756,70	21.554,99	204.311,69	0,00	0,00	399.985,66	360.350,59	0,00	39.635,07	39.348,79
72.3200	54.552,93	52.448,02	2.104,91	54.552,93	0,00	0,00	89.522,93	84.820,83	0,00	4.702,10	2.104,91
Totale	258.864,62	235.204,72	23.659,90	258.864,62	0,00	0,00	489.508,59	445.171,42	0,00	44.337,17	41.453,70
Totale Titolo	258.864,62	235.204,72	23.659,90	258.864,62	0,00	0,00	654.508,59	608.974,76	0,00	45.533,83	41.453,70

USCITA 2010

Capitolo	Denominazione	G E S T I O N E d i C O M P E T E N Z A								
		Previsione Iniziale	Var.in + (7-4)	Var.in - (4-7)	Prev.Defin. (4+5-6)	Somme Pagate	Da Pagare (10-8)	Tot.Imp. (8+9)	Diff.in + (10-7)	Diff.in - (7-10)
2	3	4	5	6	7	8	9	10	11	12
	2 - CENTRO DI RESPONSABILITA AMM/VA B "Ricerca e Funzionamento"									
	2.2 - TITOLO II - USCITE IN CONTO CAPITALE									
	2.2.1 - INVESTIMENTI									
	2.2.1.1 - ACQUISIZIONE DI BENI DI USO DUREVOLE ED OPERE IMMOBILIARI									
12.3200	Ricostruzioni, ripristini e trasformazioni d'immobili	25.000,00	0,00	25.000,00	0,00	0,00	0,00	0,00	0,00	0,00
13.3200	Acquisto, ampliamento e ripristino impianti	10.000,00	0,00	0,00	10.000,00	0,00	2.500,80	2.500,80	0,00	7.499,20
	Totale 2.2.1.1	35.000,00	0,00	25.000,00	10.000,00	0,00	2.500,80	2.500,80	0,00	7.499,20
	2.2.1.2 - ACQUISIZIONE DI IMMOBILIZZAZIONI TECNICHE									
14.3200	Acquisto di apparecchiature scientifiche	500.000,00	750.000,00	0,00	1.250.000,00	21.688,02	1.216.326,99	1.238.015,01	0,00	11.984,99
15.3200	Acquisto di automezzi	0,00	0,00	0,00	0,00	0,00	0,00	0,00	0,00	0,00
16.3200	Acquisto di mobili e macchine d'ufficio	50.000,00	230.000,00	0,00	280.000,00	88.155,94	179.395,78	267.551,72	0,00	12.448,28
17.3200	Acquisto di computers	80.000,00	0,00	0,00	80.000,00	7.586,48	51.351,63	58.938,11	0,00	21.061,89
18.3200	Acquisto di attrezzature tecniche di funzionamento	50.000,00	10.000,00	0,00	60.000,00	27.206,25	30.844,80	58.051,05	0,00	1.948,95
	Totale 2.2.1.2	680.000,00	990.000,00	0,00	1.670.000,00	144.636,69	1.477.919,20	1.622.555,89	0,00	47.444,11

USCITA 2010

Capitolo	G E S T I O N E d e i R E S I D U I					G E S T I O N E d i C A S S A					
	Residui Iniziali	Pagati	Da Pagare (16-14)	Totali (14+15)	Var.in + (16-13)	Var.in - (13-16)	Previsioni	Pagamenti	Diff.in + (20-19)	Diff.in - (19-20)	Tot.Residui (9+15)
2	13	14	15	16	17	18	19	20	21	22	23
2											
2.2											
2.2.1											
2.2.1.1											
52.3200	0,00	0,00	0,00	0,00	0,00	0,00	0,00	0,00	0,00	0,00	0,00
53.3200	1.109.720,00	1.119.720,00	879.380,00	1.999.100,00	889.380,00	0,00	1.119.720,00	1.119.720,00	0,00	0,00	881.880,80
Totale 2.2.1.1	1.109.720,00	1.119.720,00	879.380,00	1.999.100,00	889.380,00	0,00	1.119.720,00	1.119.720,00	0,00	0,00	881.880,80
2.2.1.2											
54.3200	2.052.104,65	762.543,72	340.897,79	1.103.441,51	0,00	948.663,14	1.300.000,00	784.231,74	0,00	515.768,26	1.557.224,78
55.3200	0,00	0,00	0,00	0,00	0,00	0,00	0,00	0,00	0,00	0,00	0,00
56.3200	6.099,00	5.979,00	0,00	5.979,00	0,00	120,00	100.000,00	94.134,94	0,00	5.865,06	179.395,78
57.3200	55.693,23	53.329,04	984,10	54.313,14	0,00	1.380,09	100.000,00	60.915,52	0,00	39.084,48	52.335,73
58.3200	35.578,43	33.077,63	2.500,80	35.578,43	0,00	0,00	80.000,00	60.283,88	0,00	19.716,12	33.345,60
Totale 2.2.1.2	2.149.475,31	854.929,39	344.382,69	1.199.312,08	0,00	950.163,23	1.580.000,00	999.566,08	0,00	580.433,92	1.822.301,89

USCITA 2010

Capitolo	Denominazione	G E S T I O N E d i C O M P E T E N Z A								
		Previsione Iniziale	Var.in + (7-4)	Var.in - (4-7)	Prev.Defin. (4+5-6)	Somme Pagate	Da Pagare (10-8)	Tot.Imp. (8+9)	Diff.in + (10-7)	Diff.in - (7-10)
2	3	4	5	6	7	8	9	10	11	12
	2.2.1.4 - CONCESSIONI DI CREDITI ED ANTICIPAZIONI									
	Totale 2.2.1.4	0,00	0,00	0,00	0,00	0,00	0,00	0,00	0,00	0,00
	2.2.2 - ONERI COMUNI									
	2.2.2.2 - RIMBORSI DI ANTICIPAZIONI PASSIVE									
	Estinzione di anticipazioni di tesoreria	12.000.000,00	0,00	0,00	12.000.000,00	19.021.630,46	0,00	19.021.630,46	7.021.630,46	0,00
3.3200	Totale 2.2.2.2	12.000.000,00	0,00	0,00	12.000.000,00	19.021.630,46	0,00	19.021.630,46	7.021.630,46	0,00
	Totale TITOLO II - USCITE IN CONTO CAPITALE	12.715.000,00	965.000,00	0,00	13.680.000,00	19.166.267,15	1.480.420,00	20.646.687,15	6.966.687,15	0,00

USCITA 2010

Capitolo	Denominazione	G E S T I O N E d i C O M P E T E N Z A								
		Previsione Iniziale	Var.in + (7-4)	Var.in - (4-7)	Prev.Defin. (4+5-6)	Somme Pagate	Da Pagare (10-8)	Tot.Imp. (8+9)	Diff.in + (10-7)	Diff.in - (7-10)
2	3	4	5	6	7	8	9	10	11	12
	1 - CENTRO DI RESPONSABILITA AMM/VA A "Area amministrativa"									
	1.4 - TITOLO IV - PARTITE DI GIRO									
	1.4.1 - USCITE AVENTI NATURA DI PARTITE DI GIRO									
	1.4.1.1 - USCITE AVENTI NATURA DI PARTITE DI GIRO									
74.3200	Ritenute previdenziali ed assistenziali	800.000,00	0,00	0,00	800.000,00	331.178,26	44.752,94	375.931,20	0,00	424.068,80
75.3200	Ritenute erariali	2.400.000,00	0,00	0,00	2.400.000,00	1.011.623,24	102.168,81	1.113.792,05	0,00	1.286.207,95
76.3200	Prelevamenti dal fondo di previdenza C/B	0,00	0,00	0,00	0,00	0,00	0,00	0,00	0,00	0,00
77.3200	Rimborso dal fondo economato	5.000,00	0,00	0,00	5.000,00	5.000,00	0,00	5.000,00	0,00	0,00
78.3200	Rimborso per conto terzi	300.000,00	0,00	0,00	300.000,00	2.080.740,95	84.660,86	2.165.401,81	1.865.401,81	0,00
	Totale 1.4.1.1	3.505.000,00	0,00	0,00	3.505.000,00	3.428.542,45	231.582,61	3.660.125,06	1.865.401,81	1.710.276,75
	Totale TITOLO IV - PARTITE DI GIRO	3.505.000,00	0,00	0,00	3.505.000,00	3.428.542,45	231.582,61	3.660.125,06	155.125,06	0,00

USCITA 2010

Capitolo	G E S T I O N E d e i R E S I D U I					G E S T I O N E d i C A S S A					
	Residui Iniziali	Pagati	Da Pagare (16-14)	Totali (14+15)	Var.in + (16-13)	Var.in - (13-16)	Previsioni	Pagamenti	Diff.in + (20-19)	Diff.in - (19-20)	Tot.Residui (9+15)
2	13	14	15	16	17	18	19	20	21	22	23
1											
1.4											
1.4.1											
1.4.1.1											
74.3200	148.871,86	140.023,73	8.848,13	148.871,86	0,00	0,00	800.000,00	471.201,99	0,00	328.798,01	53.601,07
75.3200	314.682,22	314.682,22	0,00	314.682,22	0,00	0,00	2.400.000,00	1.326.305,46	0,00	1.073.694,54	102.168,81
76.3200	0,00	0,00	0,00	0,00	0,00	0,00	0,00	0,00	0,00	0,00	0,00
77.3200	0,00	0,00	0,00	0,00	0,00	0,00	5.000,00	5.000,00	0,00	0,00	0,00
78.3200	11.297,42	7.807,65	3.489,77	11.297,42	0,00	0,00	300.000,00	2.088.548,60	1.788.548,60	0,00	88.150,63
Totale	474.851,50	462.513,60	12.337,90	474.851,50	0,00	0,00	3.505.000,00	3.891.056,05	1.788.548,60	1.402.492,55	243.920,51
Totale Titolo	474.851,50	462.513,60	12.337,90	474.851,50	0,00	0,00	3.505.000,00	3.891.056,05	386.056,05	0,00	243.920,51

USCITA 2010

Capitolo	Denominazione	G E S T I O N E d i C O M P E T E N Z A									
		Previsione Iniziale	Var.in + (7-4)	Var.in - (4-7)	Prev.Defin. (4+5-6)	Somme Pagate	Da Pagare (10-8)	Tot.Imp. (8+9)	Diff.in + (10-7)	Diff.in - (7-10)	
2	3	4	5	6	7	8	9	10	11	12	
	Riepilogo dei titoli C.D.R. 1										
	Titolo I	10.776.330,82	244.700,00	0,00	11.021.030,82	5.305.339,01	5.056.533,85	10.361.872,86	0,00	659.157,96	
	Titolo II	165.000,00	240.000,00	0,00	405.000,00	373.770,04	17.793,80	391.563,84	0,00	13.436,16	
	Titolo III	0,00	0,00	0,00	0,00	0,00	0,00	0,00	0,00	0,00	
	Titolo IV	3.505.000,00	0,00	0,00	3.505.000,00	3.428.542,45	231.582,61	3.660.125,06	155.125,06	0,00	
	TOTALE DELLE USCITE C.D.R. 1	14.446.330,82	484.700,00	0,00	14.931.030,82	9.107.651,50	5.305.910,26	14.413.561,76	155.125,06	672.594,12	
	Riepilogo dei titoli C.D.R. 2										
	Titolo I	3.416.250,00	0,00	436.000,00	2.980.250,00	1.217.945,17	1.539.110,98	2.757.056,15	0,00	223.193,85	
	Titolo II	12.715.000,00	965.000,00	0,00	13.680.000,00	19.166.267,15	1.480.420,00	20.646.687,15	6.966.687,15	0,00	
	Titolo III	0,00	0,00	0,00	0,00	0,00	0,00	0,00	0,00	0,00	
	Titolo IV	0,00	0,00	0,00	0,00	0,00	0,00	0,00	0,00	0,00	
	TOTALE DELLE USCITE C.D.R. 2	16.131.250,00	965.000,00	436.000,00	16.660.250,00	20.384.212,32	3.019.530,98	23.403.743,30	6.966.687,15	223.193,85	

USCITA 2010

Capitolo	G E S T I O N E d e i R E S I D U I					G E S T I O N E d i C A S S A					
	Residui Iniziali	Pagati	Da Pagare (16-14)	Totali (14+15)	Var.in + (16-13)	Var.in - (13-16)	Previsioni	Pagamenti	Diff.in + (20-19)	Diff.in - (19-20)	Tot.Residui (9+15)
2	13	14	15	16	17	18	19	20	21	22	23
Titolo I	844.492,64	680.824,01	57.218,28	738.042,29	0,00	106.450,35	11.086.250,00	5.986.163,02	0,00	5.100.086,98	5.113.752,13
Titolo II	258.864,62	235.204,72	23.659,90	258.864,62	0,00	0,00	654.508,59	608.974,76	0,00	45.533,83	41.453,70
Titolo III	0,00	0,00	0,00	0,00	0,00	0,00	0,00	0,00	0,00	0,00	0,00
Titolo IV	474.851,50	462.513,60	12.337,90	474.851,50	0,00	0,00	3.505.000,00	3.891.056,05	386.056,05	0,00	243.920,51
Totale Titolo	1.578.208,76	1.378.542,33	93.216,08	1.471.758,41	0,00	106.450,35	15.245.758,59	10.486.193,83	0,00	4.759.564,76	5.399.126,34
Titolo I	7.618.709,17	1.646.549,86	5.895.593,35	7.542.143,21	0,00	76.565,96	3.650.250,00	2.864.495,03	0,00	785.754,97	7.434.704,33
Titolo II	4.129.463,16	2.844.917,24	1.223.762,69	4.068.679,93	0,00	60.783,23	13.199.720,00	22.011.184,39	8.811.464,39	0,00	2.704.182,69
Titolo III	0,00	0,00	0,00	0,00	0,00	0,00	0,00	0,00	0,00	0,00	0,00
Titolo IV	0,00	0,00	0,00	0,00	0,00	0,00	0,00	0,00	0,00	0,00	0,00
Totale Titolo	11.748.172,33	4.491.467,10	7.119.356,04	11.610.823,14	0,00	137.349,19	16.849.970,00	24.875.679,42	8.025.709,42	0,00	10.138.887,02

USCITA 2010

Capitolo	Denominazione	G E S T I O N E d i C O M P E T E N Z A								
		Previsione Iniziale	Var. in + (7-4)	Var. in - (4-7)	Prev. Defin. (4+5-6)	Somme Pagate	Da Pagare (10-8)	Tot. Imp. (8+9)	Diff. in + (10-7)	Diff. in - (7-10)
2	3	4	5	6	7	8	9	10	11	12
	RIEPILOGO GENERALE									
	Titolo I	14.192.580,82	0,00	191.300,00	14.001.280,82	6.523.284,18	6.595.644,83	13.118.929,01	0,00	882.351,81
	Titolo II	12.880.000,00	1.205.000,00	0,00	14.085.000,00	19.540.037,19	1.498.213,80	21.038.250,99	6.953.250,99	0,00
	Titolo III	0,00	0,00	0,00	0,00	0,00	0,00	0,00	0,00	0,00
	Titolo IV	3.505.000,00	0,00	0,00	3.505.000,00	3.428.542,45	231.582,61	3.660.125,06	155.125,06	0,00
	TOTALE DELLE USCITE	30.577.580,82	1.205.000,00	191.300,00	31.591.280,82	29.491.863,82	8.325.441,24	37.817.305,06	7.108.376,05	882.351,81
	TOTALE GENERALE DELLE USCITE	30.577.580,82	1.205.000,00	191.300,00	31.591.280,82	29.491.863,82	8.325.441,24	37.817.305,06	7.108.376,05	882.351,81

USCITA 2010

Capitolo	G E S T I O N E d e i R E S I D U I						G E S T I O N E d i C A S S A				
	Residui Iniziali	Pagati	Da Pagare (16-14)	Totali (14+15)	Var.in + (16-13)	Var.in - (13-16)	Previsioni	Pagamenti	Diff.in + (20-19)	Diff.in - (19-20)	Tot.Residui (9+15)
2	13	14	15	16	17	18	19	20	21	22	23
Titolo I	8.463.201,81	2.327.373,87	5.952.811,63	8.280.185,50	0,00	183.016,31	14.736.500,00	8.850.688,05	0,00	5.885.841,95	12.548.456,46
Titolo II	4.388.327,78	3.080.121,96	1.247.422,59	4.327.544,55	0,00	60.783,23	13.854.228,59	22.620.159,15	8.765.930,56	0,00	2.745.636,39
Titolo III	0,00	0,00	0,00	0,00	0,00	0,00	0,00	0,00	0,00	0,00	0,00
Titolo IV	474.851,50	462.513,60	12.337,90	474.851,50	0,00	0,00	3.505.000,00	3.891.056,05	386.056,05	0,00	243.920,51
Totale Titolo	13.326.381,09	5.870.009,43	7.212.572,12	13.082.581,55	0,00	243.799,54	32.095.728,59	35.361.873,25	3.266.144,66	0,00	15.538.013,36
Totale Generale	13.326.381,09	5.870.009,43	7.212.572,12	13.082.581,55	0,00	243.799,54	32.095.728,59	35.361.873,25	3.266.144,66	0,00	15.538.013,36

ISTITUTO NAZIONALE RICERCA ALIMENTI E NUTRIZIONE

ALLEGATO 15

(previsto dall'art. 45, comma 1)

Pagina 1

SITUAZIONE AMMINISTRATIVA DELL'ESERCIZIO 2010

Consistenza della cassa all'inizio dell'esercizio			0,00
Riscossioni	in c/competenza	32.670.599,42	
	in c/residui	4.130.253,70	36.800.853,12
Pagamenti	in c/competenza	29.491.863,82	
	in c/residui	5.870.009,43	35.361.873,25
Consistenza della cassa alla fine dell'esercizio			1.438.979,87
Residui attivi	degli esercizi precedenti	12.104.028,58	
	dell'esercizio	4.606.618,39	16.710.646,97
Residuo passivi	degli esercizi precedenti	7.212.572,12	
	dell'esercizio	8.325.441,24	15.538.013,36
Avanzo d'amministrazione alla fine dell'esercizio			2.611.613,48

L'utilizzazione dell'avanzo di amministrazione per l'esercizio 2011 risulta così prevista:			
Parte vincolata			
al Trattamento di fine rapporto			0,00
ai Fondi per rischi ed oneri (*)			0,00
al Fondo ripristino investimenti			0,00
per i seguenti altri vincoli			0,00
Totale parte vincolata			0,00
Parte disponibile			
Parte di cui non si prevede l'utilizzazione nell'esercizio 2011			0,00
Totale parte disponibile			0,00
Totale Risultato di amministrazione			2.611.613,48

(*) Vds. art. 19 del regolamento

CONTO ECONOMICO

Allegato 11
(previsto dall'art. 41, comma 4)

	Anno 2010		Anno 2009	
	Parziali	Totali	Parziali	Totali
A) VALORE DELLA PRODUZIONE				
1) Proventi e corrispettivi per la produzione delle prestazioni di servizi *			15.006.415,19	
2) Variazione delle rimanenze dei prodotti in corso di lavorazione, semilavorati e finiti				
3) Variazione dei lavori in corso su ordinazione				
4) Incrementi di immobilizzazioni per lavori interni (libri)	0,00		7.481,70	
5) Altri ricavi e proventi, con separata indicazione dei contributi di competenza dell'esercizio				
Totale valore della produzione (A)		14.547.132,65		15.013.896,89
B) COSTI DELLA PRODUZIONE				
6) per materie prime, sussidiarie, consumo e merci.	548.022,26		444.638,68	
7) per servizi **	1.944.798,46		4.332.666,52	
8) per godimento beni di terzi **				
9) Per il personale				
a) salari e stipendi	7.746.718,09		7.746.620,57	
b) oneri sociali	2.283.607,95		2.085.041,31	
c) trattamento di fine rapporto				
d) trattamento di quiescenza e simili				
e) altri costi	214.608,42		208.449,99	
10) Ammortamenti e svalutazioni				
a) Ammortamento delle immobilizzazioni immateriali				
b) Ammortamento delle immobilizzazioni materiali	1.183.378,90		919.092,45	
c) Accantonamento oneri presunti per immobilizzazioni	1.480.420,00		828.621,21	
d) Svalutazione dei crediti compresi nell'attivo circolante e delle disponibilità liquide				
11) Variazione delle rimanenze delle materie prime, sussidiarie, di consumo e merci				
12) Accantonamento per rischi				
13) Accantonamenti ai fondi per oneri (TFR)	400.895,59		587.284,13	
14) Oneri diversi di gestione	381.173,83		2.277.759,22	
Totale Costi (B)		16.183.623,50		19.430.174,08
DIFFERENZA TRA VALORE E COSTI DELLA PRODUZIONE (A - B)		-1.636.490,85		-4.416.277,19

Allegato 11
(previsto dall'art. 41, comma 4)

CONTO ECONOMICO

	Anno 2010		Anno 2009	
	Parziali	Totali	Parziali	Totali
C) PROVENTI E ONERI FINANZIARI				
15) Proventi da partecipazioni				
16) Altri proventi finanziari				
a) di crediti iscritti nelle immobilizzazioni				
b) di titoli iscritti nelle immobilizzazioni che non costituiscono partecipazioni				
c) di titoli iscritti nell'attivo circolante che non costituiscono partecipazioni				
d) proventi diversi dai precedenti				
17) Interessi e altri oneri finanziari				
17-bis) Utili e perdite sui cambi				
Totale proventi ed oneri finanziari (15+16-17)				
D) RETTIFICHE DI VALORE DI ATTIVITA FINANZIARIE				
18) Rivalutazioni :				
a) di partecipazioni				
b) di immobilizzazioni accertate in precedenti esercizi				
c) di titoli iscritti nell'attivo circolante				
19) Svalutazioni				
a) di immobilizzazioni (note di credito)				
b) di immobilizzazioni (cancellazioni)				
c) proventi delle prestazioni di servizi pluriennali				
Totale rettifiche di valore				
E) PROVENTI E ONERI STRAORDINARI				
20) Proventi, con separata indicazione delle plusvalenze da alienazioni i cui ricavi non sono iscrivibili al n.5) (Polizza INA)				
21) Oneri straordinari, con separata indicazione delle minusvalenze da alienazioni i cui effetti contabili non sono iscrivibili al n.14)				
22) Sopravvenienze attive ed insussistenze del passivo derivanti dalla gestione dei residui				
23) Sopravvenienze passive ed insussistenze dell'attivo derivanti dalla gestione dei residui				
Totale delle partire straordinarie				
Risultato prima delle imposte (A-B+C+D+E)				
Imposte dell'esercizio				
Avanzo/Disavanzo/Pareggio economico				

* Entrate correnti deputate dei proventi finanziari: lett. c) e dei proventi straordinari (di natura finanziaria): lett. d)

** Uscite correnti deputate degli oneri finanziari: lett. c) e degli oneri straordinari (di natura finanziaria): lett. d)

Allegato 13
(previsto dall'art. 42, comma 1)

STATO PATRIMONIALE

ATTIVITA'	ANNO		PASSIVITA'	ANNO	
	2010	2009		2010	2009
A) CREDITI VERSO LO STATO ED ALTRI ENTI PUBBLICI PER LA PARTECIPAZIONE AL PATRIMONIO INIZIALE			A) PATRIMONIO NETTO		
B) IMMOBILIZZAZIONI			I. Fondi di dotazioni		
1) Immobilizzazioni immateriali			II. Riserve obbligatorie e derivanti da leggi		
2) Costi di impianto e di ampliamento			III. Riserve di rivalutazione		
3) Costi di ricerca, di sviluppo e di pubblicità			IV. Contributi a fondo perduto		
4) Diritti di brevetto industriale e diritti di utilizzazione delle opere di ingegno			V. Contributi per ripiano disavanzi		
5) Concessioni, licenze, marchi e diritti simili			VI. Riserve statutarie		
6) Avviamento			VII. Altre riserve distintamente indicate		
7) Immobilizzazioni in corso e acconti			VIII. Avanzi (disavanzi) economici portati a nuovo		
8) Manutenzioni straordinarie e migliorie su beni di terzi			IX. Avanzo (disavanzo) economico di esercizio	12.074.371,39	16.961.261,04
8) Altre da realizzare				- 867.051,01	- 4.886.889,65
Totale	700.560,00	2.060.120,00	Totale patrimonio netto (A)	11.207.320,38	12.074.371,39
II. Immobilizzazioni materiali			B) CONTRIBUTI IN CONTO CAPITALE		
1) Terreni e fabbricati	11.475.238,01	10.115.678,01	1) per contributi a destinazione vincolata		
2) Apparecchiature scientifiche	5.124.273,98	4.655.982,29	2) per contributi indistinti per la gestione		
3) Mobili ed arredi	835.559,23	746.512,29	3) per contributi in natura		
4) Computers	1.212.212,82	1.156.030,78			
5) Attrezzature tecniche di funzionamento	663.659,81	610.198,53			
6) Libri e pubblicazioni	2.230.758,73	2.230.758,73			
7) Altri beni	71.911,21	71.911,21			
Totale	21.613.613,79	19.587.071,84	Totale contributi in conto capitale (B)		
III. Immobilizzazioni finanziarie, con separata indicazione, per ciascuna voce dei crediti, degli importi esigibili entro l'esercizio successivo					
1) Partecipazione in:					
a) imprese controllate					
b) imprese collegate					
c) imprese controllanti					
d) altre imprese					
e) altri enti					
2) Crediti					
a) verso imprese controllate					
b) verso imprese collegate					
c) verso lo Stato e altri soggetti pubblici					
d) verso altri					
3) Altri titoli					
4) Crediti finanziari diversi (Polizza INA)					
Totale	4.164.267,99	4.020.828,28			
Totale immobilizzazioni (B)	4.164.267,99	4.020.828,28			
	26.478.441,78	25.668.020,12			

STATO PATRIMONIALE

Allegato 13
(previsto dall'art. 42, comma 1)

ATTIVITA'	ANNO		PASSIVITA'	ANNO	
	2010	2009		2010	2009
C) ATTIVO CIRCOLANTE			C) FONDI PER RISCHI ED ONERI		
I. Rimanenze			1) per trattamento di quiescenza	6.928.046,45	6.754.911,36
1) materie prime, sussidiarie e di consumo			2) per imposte		
2) prodotti in corso di lavorazione e semilavorati			3) per ammortamento immobili	3.760.131,58	2.983.921,76
3) lavori in corso			4) per ammortamento immobil. tecniche	7.194.556,85	6.787.387,77
4) prodotti finiti e merci			Totale fondi rischi ed oneri futuri (C)	17.882.734,88	16.526.220,89
Totale			D) TRATTAMENTO DI FINE RAPPORTO DI LAVORO SUBORDINATO		
II. Residui attivi, con separata indicazione, per ciascuna voce, degli importi esigibili oltre l'esercizio successivo			E) RESIDUI PASSIVI, con separata indicazione, per ciascuna voce, degli importi esigibili oltre l'esercizio successivo		
1) Crediti verso utenti, clienti ecc.			1) Obbligazioni		
2) Crediti verso iscritti, soci e terzi			2) verso le banche	0,00	870.267,85
3) Crediti verso imprese controllate e collegate			3) verso altri finanziatori		
4) Crediti verso lo Stato ed altri soggetti pubblici	16.329.964,23	15.975.691,81	4) acconti		
4-bis) Crediti tributari			5) debiti verso fornitori		
4-ter) Imposte anticipate			6) rappresentati da titolo di credito		
5) Crediti verso gli altri	380.682,74	283.261,44	7) verso imprese controllata, collegate e controllanti		
Totale	16.710.646,97	16.258.953,25	8) debiti tributari		
III. Attivita' finanziarie che non costituiscono immobilizzazioni			9) debiti verso istituti di previdenza e sicurezza sociale		
1) Partecipazioni in imprese controllate			10) debiti verso iscritti, soci e terzi per prestazioni dovute		
2) Partecipazioni in imprese collegate			11) debiti verso lo Stato ed altri soggetti pubblici	15.538.013,36	12.456.113,24
4) Altri titoli			12) debiti diversi		
Totale			Totale	15.538.013,36	13.326.381,09
IV. Disponibilita'			Totale debiti (E)	15.538.013,36	13.326.381,09
1) depositi bancari e postali	1.438.979,87		F) RATEI E RISCONTI		
2) assegni			1) Ratei passivi		
3) denaro e valori in cassa			2) Risconti passivi		
Totale	1.438.979,87		3) Aggio su prestiti		
Totale attivo circolante (C)	18.149.626,84	16.258.953,25	4) Riserve tecniche		
D) RATEI E RISCONTI			Totale ratei e risconti (F)		
1) Ratei attivi			Totale passivo e netto	44.628.068,62	41.926.973,37
2) Risconti attivi					
Totale ratei e risconti (D)					
Totale attivo	44.628.068,62	41.926.973,37			

ELENCO RESIDUI ATTIVI ANNI PRECEDENTI

ANNO	ACC	CAP	CAUSALE	DEBITORE	RES.INIZIALE	STORNI	RISCOSSIONI	RES.FINALE
2003	61		6 SALDO VI ANNO BIOSINTESI CAROTEN 719 - MIPAAF - MIN. POLITICHE /		10.226,88	0,00	0,00	10.226,88
		6 Totale			10.226,88	0,00	0,00	10.226,88
2003	63		8 SALDO CONTR. METALLI PESANTI (ANI 719 - MIPAAF - MIN. POLITICHE /		35.635,53	0,00	0,00	35.635,53
		8 Totale			35.635,53	0,00	0,00	35.635,53
2003	64		9 SALDO CONTR.ED. ALIMENTARE DM. 1719 - MIPAAF - MIN. POLITICHE /		293.555,39	0,00	0,00	293.555,39
		9 Totale			293.555,39	0,00	0,00	293.555,39
2003	68		12 CONTR.D.M.24/3/97 ACQUACOLTURA 719 - MIPAAF - MIN. POLITICHE /		258.228,45	0,00	0,00	258.228,45
		12 Totale			258.228,45	0,00	0,00	258.228,45
2003	107		46 SALDO DELL'ANT.30% CONV.DI RICERCA 740 - SOC.GESTIONE LAGUNA DI		5.648,65	0,00	0,00	5.648,65
		46 Totale			5.648,65	0,00	0,00	5.648,65
2003	76		47 CONVENZIONE DI RICERCA (ANNO 199720 - MINISTERO DELLA SANITA' /		146.981,91	0,00	0,00	146.981,91
2003	77		47 CODEX ALIMENTARIUS (ANNO 1990) 719 - MIPAAF - MIN. POLITICHE /		21.699,87	0,00	0,00	21.699,87
2003	78		47 INCARICO DI CONSULENZA (ANNO 199721 - CADELMONTE S.R.L.		15.493,71	0,00	0,00	15.493,71
2003	79		47 COLLAB.EDUCAZ.ALIMENTARE (ANNO 724 - LA CASCINA S.C.A.R.L.		10.329,14	0,00	0,00	10.329,14
2003	80		47 COLAB. EDUCAZIONE ALIMENTARE (AI 725 - SERIST S. C. A R.L.		8.607,62	0,00	0,00	8.607,62
2003	81		47 COLLAB.EDUCAZIONE ALIMENTARE (A 726 - C.R.I. COMITATO PROV.LE		7.101,28	0,00	0,00	7.101,28
2003	82		47 III FASE CONTR. RICERCA (ANNO 2001) 727 - CIRIO RICERCHE S.P.A.		8.263,31	0,00	0,00	8.263,31
		47 Totale			218.476,84	0,00	0,00	218.476,84
2003	7		81 REST.ANT.MISS. MILANO	547 - SINESIO FIORELLA	260,00	0,00	0,00	260,00
2003	19		81 REST.ANT.MISSIONE CHICAGO	333 - SERAFINI MAURO	1.700,00	0,00	0,00	1.700,00
2003	20		81 REST.ANT.MISS.	601 - SCACCINI CRISTINA	900,00	0,00	0,00	900,00
2003	23		81 REST.ANT.MISS.BRISTOL	373 - MENGHERI ELENA	876,25	0,00	0,00	876,25
2003	41		81 REST.ANT.MISS.MILANO	607 - GIAMPIETRO MARIO	75,00	0,00	0,00	75,00
2003	49		81 REST.ANT.MISS.BRUXELLES (RESIDUO 2362 - BRANCA FRANCESCO		981,27	0,00	0,00	981,27
2003	50		81 REST.ANT.MISS. BRUXELLES (RESIDUO 286 - CORSI ANNALISA		981,27	0,00	0,00	981,27
2003	51		81 REST.ANT.MISS.MILANO (RESIDUO 201369 - MORELLI GIORGIO		309,87	0,00	0,00	309,87
2003	57		81 REST.ANT.MISS. BOLOGNA (RESIDUO 2610 - QUAGLIA GIOVANNI BATTI:		400,00	0,00	0,00	400,00
2003	88		81 IVA SU FATT. 12/1998 (ANNO 1998) 721 - CADELMONTE S.R.L.		3.098,74	0,00	0,00	3.098,74
2003	89		81 IVA SU FATT. 11/1999 (ANNO 1999) 724 - LA CASCINA S.C.A.R.L.		1.032,91	0,00	0,00	1.032,91

2003	90	81	IVA SU FATT. 12/1999 (ANNO 1999)	725 - SERIST S. C. A R.L.	1.032,91	0,00	0,00	1.032,91
2003	91	81	IVA SU FATT. 20/1999 (ANNO 1999)	724 - LA CASCINA S.C.A.R.L.	1.032,91	0,00	0,00	1.032,91
2003	92	81	IVA SU FATT. 21/1999 (ANNO 1999)	724 - LA CASCINA S.C.A.R.L.	688,61	0,00	0,00	688,61
2003	93	81	IVA SU FATT. 22/1999 (ANNO 1999)	726 - C.R.I. COMITATO PROV.LE	1.420,26	0,00	0,00	1.420,26
2003	94	81	IVA SU FATT. 4/2000 (ANNO 2000)	720 - MINISTERO DELLA SANITA'	29.396,38	0,00	0,00	29.396,38
2003	95	81	IVA SU FATT. 7/2001 (ANNO 2001)	727 - CIRIO RICERCHE S.P.A.	1.652,66	0,00	0,00	1.652,66
2003	99	81	REST. DIFFERENZA VERSATA IN PIV	733 - CASSA DI RISPARMIO PROV	27,01	0,00	0,00	27,01
2003	114	81	IVA SU FATT. 3/2003	740 - SOC.GESTIONE LAGUNA DI	3.129,73	0,00	0,00	3.129,73
2003	119	81	CESSIONE V 2003	734 - INRAN	21,47	0,00	0,00	21,47
		81 Totale			49.017,25	0,00	0,00	49.017,25
2004	1403	47	COMPENSO RICHIESTA PARERE	972 - AGEA	3.000,00	0,00	0,00	3.000,00
2004	1405	47	STUDIO SU CONSUMO CALCIO	974 - FLEISHMANN HILLARD ITAL	15.000,00	0,00	0,00	15.000,00
		47 Totale			18.000,00	0,00	0,00	18.000,00
2004	1699	81	REST.ANT.MISS. HARROGATE	668 - CARCEA MARINA	1.200,00	0,00	0,00	1.200,00
2004	1716	81	REST.ANT.MISS. TORINO	801 - ACQUISTUCCI RITA	322,00	0,00	0,00	322,00
2004	1727	81	REST.ANT.MISS.HERAKLION	362 - BRANCA FRANCESCO	860,00	0,00	0,00	860,00
2004	1740	81	REST.ANT.MISS.GRENOBLE	568 - MAIANI GIUSEPPE	900,00	0,00	0,00	900,00
2004	1741	81	REST.ANT.MISS. KARLSRUHE	599 - SABA ANNA	1.300,00	0,00	0,00	1.300,00
		81 Totale			4.582,00	0,00	0,00	4.582,00
2004	1752	86	CONTRIBUTO COANAN-CODACONS PR 719 - MIPAAF - MIN. POLITICHE /		161.001,81	0,00	0,00	161.001,81
		86 Totale			161.001,81	0,00	0,00	161.001,81
2004	1747	87	SALDO CONVENZIONE UNIVERSITA' DI 926 - UNIVERSIT' DEGLI STUDI DI		34.937,65	0,00	0,00	34.937,65
		87 Totale			34.937,65	0,00	0,00	34.937,65
2004	1746	89	SALDO CONTR.FILIERE BIOLOGICHE D. 719 - MIPAAF - MIN. POLITICHE /		121.527,81	0,00	0,00	121.527,81
		89 Totale			121.527,81	0,00	0,00	121.527,81
2005	1194	81	REST.ANT.MISS. ORVIETO	362 - BRANCA FRANCESCO	258,00	0,00	0,00	258,00
2005	1195	81	REST.ANT.MISS.ORVIETO	286 - CORSI ANNALISA	250,00	0,00	0,00	250,00
2005	1196	81	REST.ANT.MISS.ORVIETO	272 - LORENZETTI STEFANO	180,00	0,00	0,00	180,00
2005	1202	81	REST.ANT.MISS.MILANO	333 - SERAFINI MAURO	75,00	0,00	0,00	75,00
2005	1203	81	REST.ANT.MISS.VERONA	269 - GENNARO LAURA	370,00	0,00	0,00	370,00
2005	1208	81	REST.ANT.MISS.LOSANNA	433 - FERRARI MARIKA	630,00	0,00	0,00	630,00
2005	1211	81	REST.ANT.MISS.LOSANNA	362 - BRANCA FRANCESCO	650,00	0,00	0,00	650,00
2005	1216	81	REST.ANT.MISS.BRESSANONE	1153 - MURGO EDOARDO	420,00	0,00	0,00	420,00

2005	1221	81	REST.ANT.MISS.FIRENZE	278 - PEPARAO MARINA	255,00	0,00	0,00	255,00
2005	1223	81	REST.ANT.MISS.BUCAREST	373 - MENGHERI ELENA	650,00	0,00	0,00	650,00
2005	1229	81	REST.ANT.MISS.VALENZANO	273 - COMENDADOR FRANCISCC	215,00	0,00	0,00	215,00
2005	1232	81	REST.ANT.MISS.AMSTERDAM	271 - RUGGERI STEFANIA	1.000,00	0,00	0,00	1.000,00
2005	1239	81	REST.ANT.MISS.VALENCIA	283 - RAFFO ANTONIO	10,00	0,00	0,00	10,00
2005	1241	81	REST.ANT.MISS.ALBA	285 - CANALI RAFFAELLA	350,00	0,00	0,00	350,00
2005	1243	81	REST.ANT.MISS.CERNOBBIO	271 - RUGGERI STEFANIA	517,00	0,00	0,00	517,00
2005	1257	81	REST.ANT.MISS.GENT-BELGIO	288 - LE DONNE CINZIA	614,00	0,00	0,00	614,00
2005	1258	81	REST.ANT.MISS. REGGIO EMILIA	274 - ARCELLA DAVIDE	300,00	0,00	0,00	300,00
2005	1259	81	REST.ANT.MISS.REGGIO EMILIA	655 - SETTE STEFANIA	300,00	0,00	0,00	300,00
2005	1260	81	REST.ANT.MISS.CERNOBBIO	459 - MONASTRA GIOVANNI	320,00	0,00	0,00	320,00
2005	1261	81	REST.ANT.MISS.CALIFORNIA	333 - SERAFINI MAURO	1.800,00	0,00	0,00	1.800,00
2005	1264	81	REST.ANT.MISS. NAPOLI	269 - GENNARO LAURA	48,75	0,00	0,00	48,75
2005	1265	81	REST.ANT.MISS.NAPOLI	460 - GIANNETTI CRISTINA	48,75	0,00	0,00	48,75
2005	1266	81	REST.ANT.MISS.BOLOGNA	268 - CRISPONI GIUSEPPINA	712,50	0,00	0,00	712,50
2005	1268	81	REST.ANT.MISS.BOLOGNA	268 - CRISPONI GIUSEPPINA	400,00	0,00	0,00	400,00
81 Totale					10.374,00	0,00	0,00	10.374,00
2005	1270	94	SALDO CONTR. "PROBIOSALUS" D.M. : 719 - MIPAAF - MIN. POLITICHE /		123.750,00	0,00	0,00	123.750,00
94 Totale					123.750,00	0,00	0,00	123.750,00
2006	222	77	ACCERTAMENTO RITENUTE FONDO CF 298 - PERSONALE INRAN (ACCRE		2,60	0,00	0,00	2,60
2006	290	77	MOBILI CONTRIBUTI PERSONALI FONC 298 - PERSONALE INRAN (ACCRE		2,60	0,00	0,00	2,60
2006	396	77	RITENUTE FONDO CREDITO - MOBILI - 298 - PERSONALE INRAN (ACCRE		2,87	0,00	0,00	2,87
2006	687	77	RITENUTE MOBILI - FONDO CREDITO C 298 - PERSONALE INRAN (ACCRE		2,99	0,00	0,00	2,99
2006	874	77	QUOTA INPDAP BRANCA	362 - BRANCA FRANCESCO	316,89	0,00	0,00	316,89
2006	874	77	QUOTA INPDAP BRANCA	362 - BRANCA FRANCESCO	316,89	0,00	0,00	316,89
2006	875	77	QUOTA ENPDEP BRANCA	362 - BRANCA FRANCESCO	0,95	0,00	0,00	0,95
2006	875	77	QUOTA ENPDEP BRANCA	362 - BRANCA FRANCESCO	0,95	0,00	0,00	0,95
77 Totale					646,74	0,00	0,00	646,74
2006	726	81	REST.ANT.MISS.REUS SPAGNA	373 - MENGHERI ELENA	540,00	0,00	0,00	540,00
2006	756	81	REST.ANT.MISS.NAPOLI	379 - ZACCARIA MARIA	87,00	0,00	0,00	87,00
2006	765	81	REST.ANT.MISS.HELSENKI	373 - MENGHERI ELENA	550,00	0,00	0,00	550,00
2006	767	81	REST.ANT.MISS.VEJLE	373 - MENGHERI ELENA	600,00	0,00	0,00	600,00
2006	773	81	REST.ANT.MISS.HELSENKI	286 - CORSI ANNALISA	1.125,00	0,00	0,00	1.125,00

2006	797	81	REST.ANT.MISS.VENEZIA	604 - BAIMA SIMONA	350,00	0,00	0,00	350,00
2006	810	81	REST.ANT.MISS.ALBA	271 - RUGGERI STEFANIA	300,00	0,00	0,00	300,00
2006	817	81	REST.ANT.MISS.ALGHERO	570 - PEROZZI GIUDITTA	375,00	0,00	0,00	375,00
2006	846	81	REST.ANT.MISS.MILANO	575 - BONAFACCIA GIOVANNI	300,00	0,00	0,00	300,00
2006	872	81	RISC.LAUREA BRANCA	362 - BRANCA FRANCESCO	47,80	0,00	0,00	47,80
2006	872	81	RISC.LAUREA BRANCA	362 - BRANCA FRANCESCO	47,80	0,00	0,00	47,80
2006	873	81	RIMBORSO QUOTA PICCOLO PRESTITO	338 - DA DEFINIRE	395,00	0,00	0,00	395,00
		81 Totale			4.717,60	0,00	0,00	4.717,60
2006	859	95	SALDO PROG.MIUR/FISR "SAFE-EAT"	738 - MIUR - MIN. UNIVERSITA' E	1.128.342,60	0,00	0,00	1.128.342,60
		95 Totale			1.128.342,60	0,00	0,00	1.128.342,60
2006	860	96	SALDO PROGETTO "CARONUT"	DM 31 719 - MIPAAF - MIN. POLITICHE /	37.126,81	0,00	0,00	37.126,81
		96 Totale			37.126,81	0,00	0,00	37.126,81
2006	861	97	35% PROGETTO "PROTEOSTRESS"	DM 719 - MIPAAF - MIN. POLITICHE /	22.274,50	0,00	0,00	22.274,50
		97 Totale			22.274,50	0,00	0,00	22.274,50
2006	862	98	SALDO PROGETTO "BIOMARKER"	DM 719 - MIPAAF - MIN. POLITICHE /	86.622,00	0,00	0,00	86.622,00
		98 Totale			86.622,00	0,00	0,00	86.622,00
2006	863	99	PROGETTO "MEZOO"	DM 601/04 719 - MIPAAF - MIN. POLITICHE /	61.606,20	0,00	0,00	61.606,20
		99 Totale			61.606,20	0,00	0,00	61.606,20
2006	865	101	SALDO PROGETTO QUALITA' ALIMENTARE	738 - MIUR - MIN. UNIVERSITA' E	92.177,25	0,00	0,00	92.177,25
		101 Totale			92.177,25	0,00	0,00	92.177,25
2006	866	102	PROGETTO QUALITA' ALIMENTARE (M 738 - MIUR - MIN. UNIVERSITA' E		40.318,30	0,00	0,00	40.318,30
		102 Totale			40.318,30	0,00	0,00	40.318,30
2006	867	103	PROGETTO "QUA.SI.CER."	738 - MIUR - MIN. UNIVERSITA' E	216.095,69	0,00	82.067,30	134.028,39
		103 Totale			216.095,69	0,00	82.067,30	134.028,39
2006	639	104	SALDO PROG.MIUR/FISR "GRANELLA"	738 - MIUR - MIN. UNIVERSITA' E	120.400,00	0,00	0,00	120.400,00
		104 Totale			120.400,00	0,00	0,00	120.400,00
2006	869	107	SALDO CONTR.6C145 ACQUACOLTURA	719 - MIPAAF - MIN. POLITICHE /	25.650,00	0,00	0,00	25.650,00
		107 Totale			25.650,00	0,00	0,00	25.650,00
2006	871	109	SALDO CONTR. "QUAL.KIWI"	DM 296/ 719 - MIPAAF - MIN. POLITICHE /	104.185,00	0,00	0,00	104.185,00
		109 Totale			104.185,00	0,00	0,00	104.185,00
2007	785	87	SALDO III ANNO AGRONANOTECH	926 - UNIVERSIT' DEGLI STUDI DI	59.592,58	0,00	0,00	59.592,58
		87 Totale			59.592,58	0,00	0,00	59.592,58
2007	788	117	SALDO PROGETTO CIS-CODE	738 - MIUR - MIN. UNIVERSITA' E	167.490,00	0,00	82.927,00	84.563,00

2007	117 Totale			167.490,00	0,00	82.927,00	84.563,00
787	118 SALDO PROGETTO CORE (QACCP) PAO 719 - MIPAAF - MIN. POLITICHE /			115.998,31	0,00	0,00	115.998,31
2007	118 Totale			115.998,31	0,00	0,00	115.998,31
786	119 SALDO PROGETTO CORE (AGTEC) CARI 719 - MIPAAF - MIN. POLITICHE /			84.349,81	0,00	0,00	84.349,81
2008	119 Totale			84.349,81	0,00	0,00	84.349,81
835	45 SALDO PROGETTO DI RICERCA "INDAG 928 - ISTITUTO SUPERIORE DI SA			294.000,00	0,00	0,00	294.000,00
2008	45 Totale			294.000,00	0,00	0,00	294.000,00
815	46 II ANT.CONVENZ. CRA	1764 - CRA-MAC UNITA' DI RICEF		10.318,15	0,00	0,00	10.318,15
2008	46 Totale			10.318,15	0,00	0,00	10.318,15
819	47 CONTRATTO 7/2/2006	1974 - BUONITALIA SPA		114.544,90	0,00	0,00	114.544,90
2008	47 ANT. CONTRATTO RICERCA	1217 - ISTITUTO PIEPOLI S.PA		5.000,00	0,00	0,00	5.000,00
2008	47 Totale			119.544,90	0,00	0,00	119.544,90
892	81 RECUPERO PICCOLI PRESTITI OTT NOV 217 - VCPDEL MIN. ECON. E FIN.			681,72	0,00	0,00	681,72
2008	81 Totale			681,72	0,00	0,00	681,72
844	87 SALDO PROGETTO AGRONANOTECH II 926 - UNIVERSIT' DEGLI STUDI DI			188.592,42	0,00	0,00	188.592,42
2008	87 Totale			188.592,42	0,00	0,00	188.592,42
842	120 SALDO PROGETTO RICERCA "PROMOZ 719 - MIPAAF - MIN. POLITICHE /			130.001,81	0,00	0,00	130.001,81
2008	120 Totale			130.001,81	0,00	0,00	130.001,81
841	123 SALDO PROGETTO ACQUACOLTURA - (719 - MIPAAF - MIN. POLITICHE /			64.000,00	0,00	0,00	64.000,00
2008	123 Totale			64.000,00	0,00	0,00	64.000,00
836	124 SALDO 10% CONTRATTO "DIETA MEDI 719 - MIPAAF - MIN. POLITICHE /			35.000,00	0,00	0,00	35.000,00
2008	124 Totale			35.000,00	0,00	0,00	35.000,00
837	125 SALDO PROGETTO BIOVITA DM. 3684/719 - MIPAAF - MIN. POLITICHE /			1.954.425,50	0,00	0,00	1.954.425,50
2008	125 Totale			1.954.425,50	0,00	0,00	1.954.425,50
838	126 SALDO PROGETTO NUME - DM 3688/(719 - MIPAAF - MIN. POLITICHE /			1.950.298,19	0,00	1.365.208,19	585.090,00
2008	126 Totale			1.950.298,19	0,00	1.365.208,19	585.090,00
839	127 SALDO PROGETTO PALINGENIO - DDM 719 - MIPAAF - MIN. POLITICHE /			920.737,47	0,00	0,00	920.737,47
2008	127 Totale			920.737,47	0,00	0,00	920.737,47
840	128 SALDO PROGETTO "RISTORAZIONE SCI 719 - MIPAAF - MIN. POLITICHE /			41.498,19	0,00	0,00	41.498,19
2008	128 Totale			41.498,19	0,00	0,00	41.498,19
843	129 PROGETTO RICERCA CERSUOM UNIVE 1863 - UNIVERSITA DI PERUGIA			340.070,00	0,00	0,00	340.070,00
2009	129 Totale			340.070,00	0,00	0,00	340.070,00
872	47 ANALISI SENSORIALI	2209 - SOSALT		12.000,00	0,00	0,00	12.000,00

	47 Totale			12.000,00	0,00	0,00	12.000,00
2009	142	81 RECUPERO PICCOLI PRESTITI GEN NER 217 - VCPDEL MIN. ECON. E FIN.		227,24	0,00	0,00	227,24
2009	828	81 REST.ANT.MISS.SEUL	575 - BONAFACCIA GIOVANNI	865,24	0,00	0,00	865,24
2009	880	81 RECUPERO PREMI ASSICURATIVI	233 - INA VITA AGENZIA GENERA	164,59	0,00	0,00	164,59
	81 Totale			1.257,07	0,00	0,00	1.257,07
2009	874	127 SALDO II INTEGRAZ. PALINGENIO	719 - MIPAAF - MIN. POLITICHE /	173.250,00	0,00	0,00	173.250,00
	127 Totale			173.250,00	0,00	0,00	173.250,00
2009	875	131 SALDO CONTR. MIPAAF QUALIFU	719 - MIPAAF - MIN. POLITICHE /	3.650.000,00	0,00	0,00	3.650.000,00
	131 Totale			3.650.000,00	0,00	0,00	3.650.000,00
2009	876	134 SALDO CONTR.MIPAAF 7C01 PESCA AC 719 - MIPAAF - MIN. POLITICHE /		36.000,00	0,00	0,00	36.000,00
	134 Totale			36.000,00	0,00	0,00	36.000,00
	Totale complessivo			13.634.231,07	0,00	1.530.202,49	12.104.028,58

ELENCO RESIDUI PASSIVI ANNI PRECEDENTI

ANNO	IMP	CAP	CAUSALE	CREDITORE	RES.INIZIALE	STORNI	PAGAMENTI	RES.FINALE
2003	560	18	IV ANNO DOTTORATO PEDIATRIA (1999)	756 - UNIVERSIT' DEGLI STUDI TOR	11.603,50	0,00	0,00	11.603,50
2003	561	18	V ANNO DOTTORATO PEDIATRIA (2000)	756 - UNIVERSIT' DEGLI STUDI TOR	11.603,50	0,00	0,00	11.603,50
		18 Totale			23.207,00	0,00	0,00	23.207,00
2003	621	78	RISC. CIANCAMERLA 1988	218 - MINIECO MINISTERO ECONO	16,18	0,00	0,00	16,18
2003	622	78	DIFF. RISC. ACQUISTUCCI 1992	218 - MINIECO MINISTERO ECONO	24,79	0,00	0,00	24,79
2003	623	78	DIFF. RISC. ACQUISTUCCI 1993-2000	218 - MINIECO MINISTERO ECONO	396,64	0,00	0,00	396,64
2003	624	78	RISC. LAUREA 2000 VIRGILI	218 - MINIECO MINISTERO ECONO	397,41	0,00	0,00	397,41
2003	625	78	RISC. LAUREA LOMBARDI BOGGIA	218 - MINIECO MINISTERO ECONO	432,46	0,00	0,00	432,46
2003	626	78	RISCATTO LAUREA BRANCA 2001	218 - MINIECO MINISTERO ECONO	573,58	0,00	0,00	573,58
2003	627	78	RISCATTO LAUREA ACQUISTUCCI 2001	218 - MINIECO MINISTERO ECONO	425,36	0,00	0,00	425,36
2003	628	78	RISC. LAUREA D'AMICIS 2001	218 - MINIECO MINISTERO ECONO	16,86	0,00	0,00	16,86
2003	629	78	RISC. LAUREA VIRGILI 2001	218 - MINIECO MINISTERO ECONO	529,88	0,00	0,00	529,88
2003	630	78	RISC. LAUREA TRIBULATO 2001	218 - MINIECO MINISTERO ECONO	178,55	0,00	0,00	178,55
2003	631	78	RISCATTO LAURE SCARINO 2001	218 - MINIECO MINISTERO ECONO	132,21	0,00	0,00	132,21
2003	632	78	RISCATTO LAUREA NARDINI 2001	218 - MINIECO MINISTERO ECONO	365,85	0,00	0,00	365,85
		78 Totale			3.489,77	0,00	0,00	3.489,77
2004	1335	37	RADIOISOTOPI	848 - PERKIN ELMER ITALIA SPA	7.631,80	0,00	1.054,70	6.577,10
		37 Totale			7.631,80	0,00	1.054,70	6.577,10
2004	3276	74	VERSAMENTI PREVIDENZIALI 2004	449 - INPDAP	2.268,91	0,00	0,00	2.268,91
		74 Totale			2.268,91	0,00	0,00	2.268,91
2005	140	54	PROT. 2349 DEL 23-9-2004	985 - ISTITUTO AGRARIO DI SAN M	19.749,31	0,00	0,00	19.749,31
		54 Totale			19.749,31	0,00	0,00	19.749,31
2005	2773	55	10 ANTICIPO 30%	1321 - CO-AN-AN SCARL	113.050,00	0,00	0,00	113.050,00
2005	2774	55	10 ANTICIPO 30%	1322 - CODACONS	25.270,00	0,00	0,00	25.270,00
		55 Totale			138.320,00	0,00	0,00	138.320,00
2005	2788	74	VERSAMENTI 2005	826 - DIVERSI	5.385,86	0,00	0,00	5.385,86
		74 Totale			5.385,86	0,00	0,00	5.385,86
2006	2504	54	1 ANTICIPO MIPAF PROBIOSALUS	1578 - DIP. TO MEDICINA INTERNA	22.275,00	0,00	0,00	22.275,00
		54 Totale			22.275,00	0,00	0,00	22.275,00

2006	2882	63	LAVORI DESTINATI ALLA SICUREZZA DEL L'1695 - AQUILA SPA	1.100.120,00	898.980,00	1.119.720,00	879.380,00
2007	196	63 Totale		1.100.120,00	898.980,00	1.119.720,00	879.380,00
		26	SERVIZIO CORRIERE E TRASPORTO MERCI 1685 - DFS TRASPORTI SRL	1.766,56	0,00	964,96	801,60
		26 Totale		1.766,56	0,00	964,96	801,60
2007	2355	54	PROGETTO MIPAAF QUALITA' QUOTA 2? 1131 - UNIVERSITA' LA SAPIENZA D	133.270,16	0,00	0,00	133.270,16
2007	2358	54	TRASFERIMENTI PROGETTO OGM	196.746,19	0,00	0,00	196.746,19
2007	2742	54	PROGETTO MIPAAF QUALITA' QUOTA 2?f 1579 - CRA-IAA UNITA' DI RICERCA	73.401,43	0,00	0,00	73.401,43
2007	2743	54	PROGETTO MIPAAF QUALITA' QUOTA 2?f 739 - IDI - ISTITUTO DERMOPATICC	58.070,95	0,00	0,00	58.070,95
2007	2744	54	PROGETTO MIPAAF QUALITA' QUOTA 2?f 1582 - ISMEA	245.627,32	0,00	0,00	245.627,32
2007	2745	54	CR14U04 PROGETTO MIPAAF QUALITA' (473 - C.R.A. QCE UNITA' DI RICERCA/	28.160,78	0,00	0,00	28.160,78
2007	2746	54	PROGETTO MIPAAF QUALITA' QUOTA 2?f 985 - ISTITUTO AGRARIO DI SAN M	8.495,91	0,00	0,00	8.495,91
		54 Totale		743.772,74	0,00	0,00	743.772,74
2007	2723	74	VERSAMENTO COMPENSI COLL. OCC.- LE(214 - INPS SEDE CENTRALE	360,37	0,00	0,00	360,37
2007	2723	74	VERSAMENTO COMPENSI COLL. OCC.- NL 214 - INPS SEDE CENTRALE	84,65	0,00	0,00	84,65
2007	2723	74	VERSAMENTO COMPENSI COLL. OCC.- LE(214 - INPS SEDE CENTRALE	347,64	0,00	0,00	347,64
2007	2750	74	RIT.PREV.LI 449 - INPDAP	188,47	0,00	0,00	188,47
		74 Totale		981,13	0,00	0,00	981,13
2008	155	18	INPS INRAN ASS.RIC. D'ADDEZIO LAURA N 428 - INPS SEDE CENTRALE	258,85	0,00	0,00	258,85
2008	960	18	INPS INRAN ASS. RIC. NARDUCCI VALENTI 428 - INPS SEDE CENTRALE	155,10	0,00	0,00	155,10
		18 Totale		413,95	0,00	0,00	413,95
2008	954	22	INPS INRAN COLL.OCC. PROT. 3992/08 AL 428 - INPS SEDE CENTRALE	424,45	0,00	0,00	424,45
2008	1140	22	INCARICO CERTIFICAZIONE COSTI 3? RENI 1218 - CIPPITANI. DI GIOACCHINO.	807,27	0,00	0,00	807,27
2008	1316	22	INCARICO DI INSEGNAMENTO AL CORSO 1886 - REALFONZO UMBERTO	15.000,00	0,00	0,00	15.000,00
2008	1963	22	CONVENZIONE DIETA MEDITERRANEA UN 1926 - IAMB	17.500,00	0,00	0,00	17.500,00
2008	2279	22	PROROGA INCARICO DI MEDICO VETERIN 828 - SCARCELLA ROBERTO	4.060,59	0,00	3.982,50	78,09
2008	2442	22	SPESE RENDICONTO PROGETTO HELENA 1218 - CIPPITANI. DI GIOACCHINO.	400,44	0,00	0,00	400,44
2008	2598	22	AUDIT 1 REPORT LINTOP 1218 - CIPPITANI. DI GIOACCHINO.	2.000,00	0,00	1.775,90	224,10
2008	2599	22	COMPENSO ESPERTO PROGETTO PALING 536 - D'AMICIS AMLETO	3.000,00	0,00	0,00	3.000,00
2008	2600	22	COMPENSO ESPERTO PROGETTO (1.) 2302 - MATERAZZI STEFANO	3.000,00	0,00	1.250,00	1.750,00
		22 Totale		46.192,75	0,00	7.008,40	39.184,35
2008	6	26	PRELIEVO E SMALTIMENTO RIFIUTI 608 - AMA SPA - AZIENDA MUNICIPI	3.096,00	0,00	0,00	3.096,00
2008	1563	26	DISINSTALLAZIONE E REINSTALLAZIONE S 321 - AGILENT TECHNOLOGIES ITAI	1.588,80	0,00	0,00	1.588,80
		26 Totale		4.684,80	0,00	0,00	4.684,80

2008	243	30 SERVIZIO PULIZIE (MARZO 08 - FEBBRAIO 533 - SIRAM S.P.A.	78.249,54	147,99	70.662,58	7.734,95
	30 Totale		78.249,54	147,99	70.662,58	7.734,95
2008	2605	42 DISERBAMENTO PIANTE INFESTANTI 889 - BONAIDEA SRL	924,00	0,00	0,00	924,00
	42 Totale		924,00	0,00	0,00	924,00
2008	539	48 SERVIZIO MENSA PRESSO L'INGV (ANNO 2893 - SODEXO ITALIA S.P.A.	21.914,00	0,00	5.964,40	15.949,60
	48 Totale		21.914,00	0,00	5.964,40	15.949,60
2008	738	49 ASSISTENZA TECNICA FOTOCOPIATRICE C.680 - DACO S.R.L.	597,60	0,00	0,00	597,60
	49 Totale		597,60	0,00	0,00	597,60
2008	1013	50 RIPARAZIONE IMPIANTO ALLARME 1770 - SECURTRAK SRL	186,72	0,00	0,00	186,72
2008	1154	50 MANUTENZIONE IMPIANTO RISCALDAME 533 - SIRAM S.P.A.	540,90	0,00	372,87	168,03
2008	1668	50 RIPARAZIONE ASCENSORE 1081 - CNS - CONSORZIO NAZIONALE	660,24	0,00	0,00	660,24
2008	1727	50 SOLLEVAMENTO CONTAINER 1913 - TG SRL DI PIGNOLONI LUIGI	540,00	0,00	0,00	540,00
2008	1728	50 SPOSTAMENTO CONTAINER 1913 - TG SRL DI PIGNOLONI LUIGI	540,00	0,00	0,00	540,00
2008	1822	50 VERIFICHE PERIODICHE PER N.2 IMPIANTI 1918 - ELTI S.R.L.	768,00	-192,00	0,00	576,00
2008	2340	50 MANUTENZ.STRAORD.ELEVATORE 1081 - CNS - CONSORZIO NAZIONALE	409,03	0,00	0,00	409,03
2008	2502	50 MANUTENZIONE STRAORDINARIA ASCEN 1081 - CNS - CONSORZIO NAZIONALE	1.125,94	0,00	0,00	1.125,94
	50 Totale		4.770,83	-192,00	372,87	4.205,96
2008	828	51 SERVIZIO DOSIMETRICO INDIVIDUALE (01 752 - TECNORAD S.R.L.	111,60	0,00	33,48	78,12
2008	829	51 SERVIZIO RITIRO TRASPORTO E SMALTIMI 884 - SORIM SRL	3.600,00	2.774,40	0,00	6.374,40
	51 Totale		3.711,60	2.774,40	33,48	6.452,52
2008	1671	54 TRASFERIMENTI PROGETTO PIANO DI COI 1561 - UNIONCAMERE	490.000,00	0,00	0,00	490.000,00
2008	2574	54 TRASFERIMENTI PROGETTO BIOVITA 2180 - DI.MOR.FI.PA. UNIVERSITA'	195.000,00	0,00	0,00	195.000,00
2008	2591	54 SALDO PROGETTO ARAFOA 826 - DIVERSI	247.000,00	0,00	0,00	247.000,00
2008	2592	54 SALDO PROGETTO PROBIOSALUS 826 - DIVERSI	39.600,00	0,00	0,00	39.600,00
2008	2593	54 SALDO PROGETTO CARONUT 1477 - DSEEA UNIVERSITA' DI PERL	7.046,19	0,00	0,00	7.046,19
2008	2593	54 SALDO PROGETTO CARONUT 1478 - DIP.TO SCIENZE BIOMEDICH	22.788,43	0,00	0,00	22.788,43
2008	2594	54 SALDO PROGETTO BIOAGRIBIO 826 - DIVERSI	81.180,00	0,00	0,00	81.180,00
2008	2595	54 SALDO PROGETTO QUALKIWI 826 - DIVERSI	68.959,00	0,00	0,00	68.959,00
	54 Totale		1.151.573,62	0,00	0,00	1.151.573,62
2008	2628	74 VERSAMENTO INPS LEONI GUIDO 2008 428 - INPS SEDE CENTRALE	212,23	0,00	0,00	212,23
	74 Totale		212,23	0,00	0,00	212,23
2009	557	9 MISSIONE AD ANSEDONIA (02/03/09) 579 - ORBAN ELENA	75,00	0,00	0,00	75,00
2009	561	9 MISSIONE A ORBETELLO (09/03/2009) 579 - ORBAN ELENA	80,00	0,00	0,00	80,00

2009	1452	9	MISSIONE A MONOPOLI (BARI) 25-26/6/6/C 579 - ORBAN ELENA	290,00	-108,23	0,00	181,77
2009	1496	9	MISSIONE A CUNEO 28-29/6/09 579 - ORBAN ELENA	461,00	0,00	0,00	461,00
2009	2016	9	MISSIONE A BOLOGNA (1.RIACCERTAMENTI) 579 - ORBAN ELENA	222,00	34,54	0,00	256,54
2009	2224	9	MISSIONE A VERONA (6/10/09) (1.RIACCERTAMENTI) 579 - ORBAN ELENA	120,00	-4,00	0,00	116,00
		9 Totale		1.248,00	-77,69	0,00	1.170,31
2009	2861	13	INTERVENTI BENESSERE DEL PERSONALE :	16.733,64	0,00	9.339,90	7.393,74
		13 Totale		16.733,64	0,00	9.339,90	7.393,74
2009	135	17	INPS INRAN BAIAMONT I. CO.CO.CO. GEN.428 - INPS SEDE CENTRALE	954,67	0,00	0,00	954,67
2009	139	17	INPS INRAN CHERCHI S. CO.CO.CO. GEN.0.428 - INPS SEDE CENTRALE	397,06	0,00	172,05	225,01
		17 Totale		1.351,73	0,00	172,05	1.179,68
2009	132	22	CONVENZIONE MIPAAF QACCP 1987 - ASS.IT. PER L'AGRICOLTURA	7.000,00	0,00	0,00	7.000,00
2009	1054	22	COLL.PROF. MAG.09-APR.10 1825 - BELLOMI ALESSANDRO	30.000,00	0,00	26.843,76	3.156,24
2009	1445	22	CONV. UNIV.SCIENZE GASTRONOMICHE 12085 - UNIVERSITA'SCIENZE GASTR	30.000,00	0,00	0,00	30.000,00
2009	2329	22	CONVENZIONE UNIVERSITA' SALERNO 2152 - UNIVERSITA' DI SALERNO DI	75.000,00	0,00	0,00	75.000,00
2009	2330	22	CONVENZIONE LA TUSCIA 2153 - UNIVERSITA' LA TUSCIA DIS/	75.000,00	0,00	0,00	75.000,00
2009	2331	22	CONVENZIONE UNIVERSITA' LA TUSCIA 1614 - UNIVERSITA' DEGLI STUDI D	30.000,00	0,00	0,00	30.000,00
2009	2332	22	CONVENZIONE CRA RPS 1308 - CRA-RPS CENTRO DI RICERC	75.000,00	0,00	0,00	75.000,00
2009	2333	22	CONVENZIONE CNR 1038 - ISTITUTO DI BIOLOGIA E PA'	75.000,00	0,00	0,00	75.000,00
2009	2334	22	CONVENZIONE UNIVERSITA' DI UDINE 2154 - UNIVERSITA' DI UDINE DIP. I	171.360,00	0,00	0,00	171.360,00
2009	2335	22	CONVENZIONE UNIVERSITA' LA SAPIENZA 2155 - UNIVERSITA' LA SAPIENZA D	331.000,00	0,00	66.200,00	264.800,00
2009	2336	22	CONVENZIONE UNIVERISTA' DI BOLOGNA 1479 - DIP.TO SCIENZE FARMACEU	180.000,00	0,00	36.000,00	144.000,00
2009	2337	22	CONVENZIONE FONDAZIONE EDMUND 2156 - FONDAZIONE EDMUND MA	236.000,00	0,00	47.200,00	188.800,00
2009	2338	22	CONVENZIONE UNIVERSITA' TERAMO 1523 - UNIVERSITA' DEGLI STUDI D	250.000,00	0,00	50.000,00	200.000,00
2009	2339	22	CONVENZIONE UNIVERSITA' BOLOGNA 2157 - UNIVERSITA' BOLOGNA DIP.	270.000,00	0,00	54.000,00	216.000,00
2009	2340	22	CONVENZIONE UNIVERSITA' PARMA 2158 - UNIPARMA DIP.TO PRODUIZ	270.000,00	0,00	54.000,00	216.000,00
2009	2658	22	INCARICO ASSISTENZA VETERINARIA (200 828 - SCARCELLA ROBERTO	4.034,56	0,00	0,00	4.034,56
		22 Totale		2.109.394,56	0,00	334.243,76	1.775.150,80
2009	831	24	UTENZE TELEFONIA MOBILE + ACQUISIZIONE 2122 - TELECOM ITALIA SPA - TC.PE	1.308,95	0,00	1.213,76	95,19
2009	1106	24	N.1 LINEA ISDN C/O ISTITUTO TECNICO AL432 - TELECOM ITALIA SPA	192,00	0,00	170,50	21,50
		24 Totale		1.500,95	0,00	1.384,26	116,69
2009	2871	25	FORNITURA GAS NATURALE (ANNO 2009) 1510 - ITALCOGIM ENERGIE S.P.A.	15.000,00	0,00	14.543,18	456,82
		25 Totale		15.000,00	0,00	14.543,18	456,82
2009	5	26	SERVIZIO PRELIEVO RIFIUTI (01/01/09-31, 608 - AMA SPA - AZIENDA MUNICI	1.032,00	0,00	516,00	516,00

2009	1091	26	SPEDIZIONE DOCUMENTI DA MEMPHIS	304 - DHL INTERNATIONAL SRL	36,00	0,00	0,00	36,00
2009	1530	26	FACCHINAGGIO MESE DI GIUGNO PER 14-925 - MANUTENCOOP 2000 SOC. C		2.246,40	0,00	0,00	2.246,40
2009	1626	26	FACCHINAGGIO ESEGUITO NEL MESE DI N.925 - MANUTENCOOP 2000 SOC. C		2.246,40	0,00	0,00	2.246,40
2009	1627	26	FACCHINAGGIO ESEGUITO NEI GIORNI 4-5-925 - MANUTENCOOP 2000 SOC. C		1.248,00	0,00	0,00	1.248,00
2009	1647	26	SPEDIZIONE CAMPIONI	1685 - DFS TRASPORTI SRL	10,00	0,00	0,00	10,00
		26 Totale			6.818,80	0,00	516,00	6.302,80
2009	299	27	NOLEGGIO N.1 CONTAINER PER 10 MESI I 2019 - ALGECO S.P.A.		4.586,81	71,21	3.890,88	767,14
2009	1852	27	NOLEGGIO CONTAINER USO MAGAZZINO 2019 - ALGECO S.P.A.		1.200,00	80,27	1.039,43	240,84
		27 Totale			5.786,81	151,48	4.930,31	1.007,98
2009	129	28	RIPARAZIONE STAMPANTE (VILLANI)	319 - SYSTEM MAINT DI NAPOLI D/I	137,70	0,00	0,00	137,70
2009	480	28	SUPPORTO ARCHIVISTICO E ORGANIZZAT 2015 - SEQUENZA		500,00	0,00	0,00	500,00
2009	484	28	MANUTENZIONE ORDINARIA ANNO 2009 540 - NUOVA ATIMAR S.R.L.		3.932,40	0,00	3.840,00	92,40
2009	484	28	B.20009 - MANUTENZIONE CONGELATOR 540 - NUOVA ATIMAR S.R.L.		1.519,20	0,00	0,00	1.519,20
2009	1284	28	MANUTENZIONE E RIPARAZIONE FID PER 321 - AGILENT TECHNOLOGIES ITAL		5.761,26	0,00	1.255,20	4.506,06
2009	1981	28	RIPARAZIONE MONITOR ACER	319 - SYSTEM MAINT DI NAPOLI D/I	100,00	0,00	0,00	100,00
2009	2015	28	RIPARAZIONE DI CAMERA FITOLOGICA HF 1180 - WEISS TECHNIK ITALIA S.R.L		2.880,00	0,00	0,00	2.880,00
2009	2314	28	RIPARAZIONE LAVASTOVIGLIE MIELE (PO:2035 - M.I.PRO. SRL		307,00	0,00	0,00	307,00
2009	2487	28	RIPARAZIONE CAMERA FITOLOGICA (BAIN 1180 - WEISS TECHNIK ITALIA S.R.L		1.000,00	-82,00	0,00	918,00
2009	2782	28	RIPAR.CENTRIFUGA(BONAFACCIA)	2013 - FE.NI. SERVICES S.A.S.	1.104,00	0,00	0,00	1.104,00
		28 Totale			17.241,56	-82,00	5.095,20	12.064,36
2009	344	29	CONTRATTO ANNUALE DI MATERIALE DI I 634 - TITANEDI SA		89,87	0,00	0,00	89,87
2009	344	29	B.51/2063 TONER LEXMARK	634 - TITANEDI SA	701,04	0,00	0,00	701,04
2009	344	29	B.12/2091 - CARTUCCE CANON (GHISELLI 634 - TITANEDI SA		127,54	0,00	0,00	127,54
2009	344	29	ACQUISTO TONER - BUONO 0031	634 - TITANEDI SA	86,76	0,00	0,00	86,76
2009	344	29	B.39 - TONER PER STAMPANTI	634 - TITANEDI SA	1.505,44	0,00	0,00	1.505,44
2009	344	29	B.40/2011 - TONER PER STAMPANTI (RUC 634 - TITANEDI SA		461,90	0,00	0,00	461,90
2009	344	29	B.66/2063 - TONER PER STAMPANTI	634 - TITANEDI SA	420,62	0,00	0,00	420,62
2009	1359	29	ACQUISTO CARTA PER FOTOCOPIE (VOLPI		600,00	0,00	0,00	600,00
2009	1360	29	ACQUISTO MATERIALE DI CANCELLERIA (I		1.300,00	0,00	0,00	1.300,00
2009	2466	29	N.240 RISME DI CARTA	2079 - A.C.ESSE SRL	619,20	0,00	0,00	619,20
2009	2711	29	TONER STAMPANTE	2079 - A.C.ESSE SRL	91,20	0,00	0,00	91,20
2009	2753	29	N.240 RISME DI CARTA (1.)	2079 - A.C.ESSE SRL	619,00	0,20	0,00	619,20
2009	2754	29	N.100 RACCOGLITORI PROT.LLO OXFORD 2106 - SAN MARCELLO SPA		246,00	0,00	0,00	246,00

2009	2768	29	VARIE CARTUCCE PER STAMPANTI	2106 - SAN MARCELLO SPA	234,12	0,00	0,00	234,12
		29 Totale			7.102,69	0,20	0,00	7.102,89
2009	226	30	SERVIZIO PULIZIE (01/02/2009-28/10/2009) - SIRAM S.P.A.		69.614,53	5.656,98	37.345,31	37.926,20
2009	1495	30	PULIZIA STRAORDINARIA LABORATORIO	925 - MANUTENCOOP 2000 SOC. C	576,00	0,00	0,00	576,00
2009	1501	30	REINTEGRO SCORTE MATERIALE IGIENIC	0	1.000,00	0,00	0,00	1.000,00
2009	2530	30	N.15 FLACONI IGIENIZZANTE MANI S/A	2175 - UNCLE BETO SRL	105,00	0,00	0,00	105,00
2009	2750	30	SERVIZIO PULIZIE 2009-2010 (2 MESI)	1081 - CNS - CONSORZIO NAZIONALE	15.469,89	0,00	0,00	15.469,89
		30 Totale			86.765,42	5.656,98	37.345,31	55.077,09
2009	2528	35	SERVIZIO FUEL CARD - CARBURANTE AUTI	702 - VELE FINANZIARIA S.R.L.	1.631,52	0,00	1.208,46	423,06
		35 Totale			1.631,52	0,00	1.208,46	423,06
2009	75	36	VIGILANZA FISSA ARMATA (1.1.09 - 31.12 759 - * SECURITY SERVICE (VEDI FC		29.169,52	0,00	27.780,49	1.389,03
2009	1470	36	SERVIZIO STRAORDINARIO DI VIGILANZA	759 - * SECURITY SERVICE (VEDI FC	52,41	0,00	0,00	52,41
2009	2458	36	PROLUNGAMENTO 1/2 ORA SERVIZIO VIC	759 - * SECURITY SERVICE (VEDI FC	13,10	0,00	0,00	13,10
		36 Totale			29.235,03	0,00	27.780,49	1.454,54
2009	635	37	FORNITURA AZOTO LIQUIDO (24/04/2009-1078 - SIAD SPA		2.494,80	2.823,21	2.990,97	2.327,04
2009	940	37	MATERIALE DI LABORATORIO	244 - SIGMA ALDRICH	407,40	0,00	0,00	407,40
2009	1367	37	MATERIALE DI LABORATORIO	308 - SIAL SRL	1.417,00	0,00	1.243,20	173,80
2009	1518	37	MATERIALE DI LABORATORIO	240 - CARLO ERBA REAGENTI	988,13	0,00	663,84	324,29
2009	1823	37	MATERIALE DI LABORATORIO	1777 - LONZA MILANO S.R.L.	537,96	0,00	448,30	89,66
2009	1867	37	MATERIALE DI LABORATORIO	1069 - TECAN ITALIA SRL	279,60	0,00	0,00	279,60
2009	1879	37	MATERIALE DI LABORATORIO	244 - SIGMA ALDRICH	511,92	0,00	483,12	28,80
2009	2082	37	MATERIALE PER LA RICERCA	235 - VETRO SCIENTIFICA SRL	810,00	0,00	0,00	810,00
2009	2115	37	SPESE PER LA RICERCA	848 - PERKIN ELMER ITALIA SPA	2.042,40	0,00	0,00	2.042,40
2009	2140	37	MATERIALE DI LABORATORIO	248 - BECKMAN COULTER S.P.A.	440,00	0,00	0,00	440,00
2009	2219	37	SPESE PER LA RICERCA	248 - BECKMAN COULTER S.P.A.	900,00	0,00	0,00	900,00
2009	2272	37	MATERIALE DI LABORATORIO	305 - INVITROGEN SRL	1.000,00	0,00	229,33	770,67
2009	2345	37	MATERIALE DI LABORATORIO	244 - SIGMA ALDRICH	686,52	0,00	0,00	686,52
2009	2559	37	MATERIALE DI LABORATORIO	848 - PERKIN ELMER ITALIA SPA	545,00	0,00	0,00	545,00
2009	2609	37	MATERIALE DI LABORATORIO	308 - SIAL SRL	2.400,00	0,00	0,00	2.400,00
2009	2655	37	MATERIALE DI LABORATORIO	235 - VETRO SCIENTIFICA SRL	1.308,56	0,00	564,07	744,49
2009	2666	37	MATERIALE DI LABORATORIO	848 - PERKIN ELMER ITALIA SPA	552,00	0,00	0,00	552,00
2009	2719	37	MATERIALE DI LABORATORIO	595 - DIONEX SRL	1.360,80	0,00	0,00	1.360,80
2009	2727	37	MATERIALE DI LABORATORIO	1029 - TEMA RICERCA SRL	600,00	0,00	0,00	600,00

2009	2732	37	MATERIALE DI LABORATORIO	240 - CARLO ERBA REAGENTI	675,28	0,00	0,00	675,28
2009	2741	37	MATERIALE DI LABORATORIO	305 - INVITROGEN SRL	542,40	0,00	0,00	542,40
2009	2760	37	MATERIALE DI LABORATORIO (1.)	620 - CHEBIOS SRL	1.099,80	18,00	0,00	1.117,80
2009	2773	37	BOMBOLE CO2 (1.)	1078 - SIAD SPA	165,60	-28,32	0,00	137,28
2009	2779	37	MATERIALE DI LABORATORIO	1029 - TEMA RICERCA SRL	638,40	0,00	0,00	638,40
2009	2780	37	MATERIALE DI LABORATORIO	240 - CARLO ERBA REAGENTI	327,31	0,00	0,00	327,31
		37 Totale			22.730,88	2.812,89	6.622,83	18.920,94
2009	1067	40	LAVORI DI GRAFICA PROGETTO "SAPER M1715 - AGENDO DI DANIELE COME		3.002,40	0,00	0,00	3.002,40
2009	1688	40	ELABORAZIONE GRAFICA COLLANA QUAD 1805 - CENTRO STAMPA UNIVERSI'		960,00	504,00	0,00	1.464,00
2009	1690	40	STAMPA PRIMO VOLUME COLLANA QUAD 1805 - CENTRO STAMPA UNIVERSI'		2.940,00	60,00	0,00	3.000,00
		40 Totale			6.902,40	564,00	0,00	7.466,40
2009	1464	42	SFALCIO ERBA DEI PRATI CON ASPORTO L889 - BONSAIDEA SRL		1.140,00	0,00	0,00	1.140,00
2009	1651	42	TAGLIO RAMI PERICOLANTI E SFALCIO ERI 889 - BONSAIDEA SRL		1.764,00	0,00	0,00	1.764,00
2009	2148	42	TAGLIO RAMI PERICOLANTI E SISTEMAZIONE 889 - BONSAIDEA SRL		384,00	0,00	0,00	384,00
2009	2201	42	INTERVENTO DI POTATURA	889 - BONSAIDEA SRL	540,00	0,00	0,00	540,00
		42 Totale			3.828,00	0,00	0,00	3.828,00
2009	499	44	SERVIZIO SIN PACKAGES AMMINISTRATIVI 583 - SIN SISTEMA INFORMATIVO I		25.435,16	0,00	12.717,58	12.717,58
2009	2888	44	MANUTENZIONE SOFTWARE FOLIUM 01/1853 - SEQUENZA SPA (VEDERE DE		1.104,00	0,00	0,00	1.104,00
		44 Totale			26.539,16	0,00	12.717,58	13.821,58
2009	762	48	N.5000 BUONI PASTO DA EURO 1.80	1531 - QUI TICKET SERVICE S.P.A.	7.904,00	0,00	0,00	7.904,00
		48 Totale			7.904,00	0,00	0,00	7.904,00
2009	1009	49	RIATTIVAZIONE DELL'IMPIANTO DELLA CF 2058 - POLITECNICA ALFA DI PANE'		54.000,00	0,00	0,00	54.000,00
2009	2250	49	RIPARAZIONE BROSSURATRICE	2089 - TECNOFFSET ROMA SRL	198,00	0,00	0,00	198,00
2009	2667	49	SERVIZIO MANUTENZIONE E VERIFICA EST 2045 - GIELLE SRL		215,70	0,00	0,00	215,70
2009	2866	49	IMPIANTO ANTINCENDIO (MARZO 2009 - 533 - SIRAM S.P.A.		1.080,69	0,00	0,00	1.080,69
		49 Totale			55.494,39	0,00	0,00	55.494,39
2009	883	50	REALIZZAZIONE ARMADIO PER SOLVENTI 1966 - GIGLI GENUINO		1.068,00	0,00	0,00	1.068,00
2009	1164	50	DISTACCO ALLARME	1770 - SECURTRAK SRL	948,00	0,00	0,00	948,00
2009	2103	50	RIPRISTINO E MESSA IN SICUREZZA TERRA 1695 - AQUILA SPA		37.200,00	0,00	0,00	37.200,00
2009	2495	50	MANUTENZIONE N.2 ASCENSORI (ANNO 1917 - KONE S.P.A.		3.000,00	0,00	0,00	3.000,00
2009	2822	50	ESTENSIONE TERMINE ESLETAMENTO SI 2018 - CIEL COSTRUZIONI IMPIANT		3.648,00	0,00	0,00	3.648,00
		50 Totale			45.864,00	0,00	0,00	45.864,00
2009	887	51	IMPLEMENTAZIONE SERVIZIO DI SICUREZZA 658 - SINTESI SPA		19.920,00	0,00	9.960,00	9.960,00

2009	1203	51 SERVIZIO DOSIMETRICO INDIVIDUALE 1/€752 - TECNORAD S.R.L.	412,92	0,00	221,34	191,58
2009	1209	51 SERVIZIO SMALTIMENTO RIFIUTI RADIOA' 884 - SORIM SRL	3.600,00	1.521,60	0,00	5.121,60
2009	2608	51 CARRELLO PER IL TRASPORTO DEI BIDONI 1421 - MANUTAN ITALIA S.P.A.	233,28	0,00	0,00	233,28
	51 Totale		24.166,20	1.521,60	10.181,34	15.506,46
2009	2074	54 TRASFERIMENTI PROGETTO OGM	0	0,00	0,00	1.000.000,00
2009	2075	54 TRASFERIMENTI PROGETTO QUALITA'	0	0,00	0,00	728.681,00
	54 Totale		1.728.681,00	0,00	0,00	1.728.681,00
2009	599	64 ALLESTIMENTO CUCINA PER ANALISI SEN: 2127 - GENERAL IMPIANTI S.R.L.	46.800,00	0,00	46.500,00	300,00
2009	1492	64 N.1 GASCROMATOGRAFO CON RILEVATO 321 - AGILENT TECHNOLOGIES ITAL	59.104,32	0,00	0,00	59.104,32
2009	1893	64 CELLE CLIMATICHE (RAFFO) (1.)	44.000,00	-260,00	0,00	43.740,00
2009	2004	64 ACQUISTO SERVER PER ANALISI BIOINFOF 2267 - SILICON GRAPHICS SPA	15.575,87	0,00	0,00	15.575,87
2009	2010	64 SPETTROMETRO (PASTORE)	6.177,60	0,00	0,00	6.177,60
2009	2276	64 MICROSCOPIO CONFOCALE (1.)	216.000,00	0,00	0,00	216.000,00
	64 Totale		387.657,79	-260,00	46.500,00	340.897,79
2009	2774	67 N.2 STAMPANTI LASER A COLORI (UFF. CA' 2191 - KYOCERA MITA ITALIA SPA	984,19	-0,09	0,00	984,10
	67 Totale		984,19	-0,09	0,00	984,10
2009	1322	68 FORNITURA N.2 CONDIZIONATORI PER CA' 540 - NUOVA ATIMAR S.R.L.	2.500,80	0,00	0,00	2.500,80
	68 Totale		2.500,80	0,00	0,00	2.500,80
2009	2828	71 RILIQUIDAZIONE	1.726,53	0,00	0,00	1.726,53
2009	2829	71 RILIQUIDAZIONE	2.555,98	0,00	0,00	2.555,98
2009	2830	71 RILIQUIDAZIONE	2.585,33	0,00	0,00	2.585,33
2009	2831	71 RILIQUIDAZIONE E PREAVVISO	5.534,91	0,00	0,00	5.534,91
2009	2831	71 RILIQUIDAZIONE E PREAVVISO	517,92	0,00	0,00	517,92
2009	2833	71 RILIQUIDAZIONE	8.634,32	0,00	0,00	8.634,32
	71 Totale		21.554,99	0,00	0,00	21.554,99
2009	2836	72 RILIQUIDAZIONE	2.104,91	0,00	0,00	2.104,91
	72 Totale		2.104,91	0,00	0,00	2.104,91
	Totale complessivo		8.018.936,42	911.997,76	1.718.362,06	7.212.572,12



Istituto Nazionale di Ricerca per gli Alimenti e la Nutrizione

ATTO DI PREDISPOSIZIONE DEL RENDICONTO GENERALE 2010
A CURA
DEL DIRETTORE GENERALE DEL SOPPRESSO INCA
ai sensi del comma 2 dell'art. 2 del Decreto Interministeriale 8 febbraio 2011

Predisposizione del Rendiconto Generale 2010 del soppresso INCA

Il Direttore Generale dell'Istituto Nazionale per le Conserve Alimentari (di seguito INCA) soppresso a decorrere dal 1° gennaio 2011, presso la Sede dell'Istituto nazionale di ricerca per gli alimenti e la nutrizione (di seguito INRAN) in Roma - Via Ardeatina 546, il giorno 23 aprile 2011

VISTO il R.D.L. 8 febbraio 1923 n. 501 che istituisce l'Istituto nazionale per le conserve alimentari e successive modificazioni;

VISTO il D.P.R. 27 febbraio 2003 n. 97 (Regolamento concernente l'amministrazione e la contabilità degli Enti pubblici di cui alla legge 20 marzo 1975 n. 70);

VISTO l'art. 7, comma 20, del decreto legge 31 maggio 2010, n. 78, convertito, con modificazioni, dalla legge 30 luglio 2010, n. 122, nonché l'allegato 2 del precitato decreto-legge che prevede, tra l'altro, la soppressione dell'INCA, istituito con regio decreto legge 8 febbraio 1923, n. 501, e successive modifiche ed integrazioni ed individua quale amministrazione di destinazione l'Istituto nazionale di ricerca per gli alimenti e la nutrizione INRAN, di cui al decreto legislativo 29 ottobre 1999, n. 454;

VISTO l'art. 1 del D.L. 8 febbraio 2011, che ha fissato la data di soppressione dello INCA a decorrere dal 1° gennaio 2011;

VISTO il comma 1 dell'art. 2 del D. l. 8 febbraio 2011 che, nelle more dell'adozione degli atti di riassetto organizzativo da parte dell'INRAN, affida al Direttore generale del soppresso INCA "la predisposizione e la deliberazione del bilancio di chiusura ai 31 maggio 2010";

VISTA la nota del Ministero dello sviluppo economico n. 0079748 del 18 aprile 2011 di approvazione del bilancio di previsione INCA 2010, deliberato in data 24 maggio 2010 dall'allora Commissario straordinario dell'INCA avv. Prof. Carlo Amatucci;



546 - 00178 Roma

Tel. +39.0651494.1

Fax +39.0651494550

www.inran.it

Partita IVA 02120811001

Codice fiscale 80074550585

VISTA la nota del Ministero dello sviluppo economico n. 0120924 del 24 giugno 2011 di approvazione del bilancio di chiusura al 31 maggio 2010, deliberato in data 9 maggio 2011 dal Direttore generale del soppresso INCA ai sensi del comma 1 dell'articolo 2 del Decreto Interministeriale (MEF-MSE) 8 febbraio 2011;

VISTO il comma 2 dell'art. 2 del Decreto interministeriale 8 febbraio 2011, il quale recita "Il Direttore generale del soppresso INCA cura altresì, nell'interesse dell'istituto nazionale di ricerca per gli alimenti e la nutrizione, la predisposizione del bilancio 2010 per il periodo successivo all'entrata in vigore del decreto legge 31 maggio 2010, n. 78, convertito, con modificazioni, dalla legge 30 luglio 2010, 122, ai fini della relativa approvazione";

VISTA la relazione del Direttore generale del soppresso INCA alle variazioni al bilancio di previsione, resesi necessarie in seguito all'emanazione del decreto legge 31 maggio 2010, n. 78, convertito, con modificazioni, dalla legge 30 luglio 2010, n. 122, nonché l'allegato 2 del precitato decreto-legge, che hanno modificato del tutto il quadro di attività rispetto al bilancio preventivo presentato dall'allora Commissario straordinario dell'INCA avv. Prof. Carlo Amatucci, trasmesse in data 13 luglio 2011;

VISTA la nota IGF n. 0082010 del 14 luglio 2011, in cui il Presidente del Collegio dei Revisori del soppresso INCA alla data del 31 maggio 2010 ha posto il quesito circa la continuazione del Collegio dopo la suddetta data e le relative competenze;

VISTA la nota di risposta del MEF n. 107158 del 21 ottobre 2011, in cui si ritiene che "i pareri e le verifiche di competenza dell'organo interno di controllo debbano essere assicurati, qualora riferibili al periodo sopra evidenziato, dai revisori in carica al momento della soppressione";

VISTO il verbale n. 3/2011 della riunione del Collegio dei revisori dei conti del soppresso INCA del 16 novembre 2011, in cui lo stesso prende atto che le riferite variazioni al bilancio di previsione per l'anno 2010, sono state apportate in conformità alle norme applicabili e a quanto raccomandato dal collegio nel verbale n. 6/2010";

VISTA la nota del Ministero dello sviluppo economico del 13 gennaio 2012 (protocollo INRAN 533 del 19 gennaio 2012) di approvazione delle variazioni al bilancio di previsione 2010, trasmesse dal Direttore generale del soppresso INCA mediante atto di predisposizione con nota INRAN 0009295/2011 del 17 novembre 2011;

VISTA la trasmissione del 24 gennaio 2012 al collegio dei revisori del soppresso INCA dei documenti relativi al Bilancio consuntivo 2010;

VISTO il verbale n. 1/2012 della riunione del Collegio dei revisori dei conti del soppresso INCA del 16 febbraio 2012, sospeso in seguito alla seguente richiesta del Collegio: “I revisori invitano il Direttore generale, dott. Salvatore Della Corte, e il dirigente, dott. Egidio Marricchi, del soppresso INCA a rappresentare ai vertici dell'INRAN, ente incorporante, la necessità di rendere disponibili tutti i documenti contabili, possibilmente non oltre i trenta giorni dalla data odierna”;

VISTO il verbale n. 2/2012 della riunione del Collegio dei revisori dei conti del soppresso INCA del 6 aprile 2012 sospeso con la seguente richiesta di pag. 3) punto 3): “Il conto corrente postale è stato chiuso in data 12 marzo 2012 con saldo 1.454,78; si resta in attesa di visionare ed allegare gli estratti conto del 2011 e la nota del MEF che approva la terza variazione di bilancio per l'anno 2011 dell'INRAN, ente incorporante, che attesta l'acquisizione delle risultante contabili ex INCA”;

VISTO il verbale n. 3/2012 della riunione del Collegio dei revisori dei conti del soppresso INCA del 20 aprile 2012, in cui il Collegio prendeva visione della documentazione citata al punto 3) di pagina 3) del verbale n. 2 del 6 aprile 2012; verbale n. 2/2012 peraltro richiamato integralmente e che costituisce parte integrante del verbale n. 3/2012;

VISTO che nel medesimo verbale n. 3/2012 lo stesso Collegio ha accertato che nel 2010 i fini istituzionali sono stati conseguiti, che il patrimonio del soppresso INCA ha registrato un incremento di € 162.769,48 e dichiara che le risultanze del Bilancio di chiusura al 31 dicembre 2010 corrispondono alle scritture contabili di cui il collegio ha accertato la regolare tenuta;

RACCOLTA in data 23 aprile 2010 la firma per presa visione della dott.ssa Rita Ruccia, Presidente del Collegio dei revisori dei conti del soppresso INCA, presente in videoconferenza alla riunione del 6 aprile 2012 e in “call conference” alla riunione del 20 aprile 2012, in entrambi i casi per motivi di salute;

VISTO il rendiconto generale 2010 e gli allegati A, B, C, D, E, F;

RAVVISATA la necessità di procedere all'atto di predisposizione del Bilancio Consuntivo 2010 del soppresso INCA, ai fini della relativa approvazione come espressamente stabilito dal comma 2 dell'art. 2 del D. l. 8 febbraio 2011;

PREDISPONE

il rendiconto generale 2010 e gli allegati A, B, C, D, E, F, che formano parte integrante della presente.




La presente e i documenti succitati saranno trasmessi per l'approvazione ai Ministeri dello Sviluppo Economico e dell'Economia e delle Finanze, ai sensi del comma 2 dell'art. 2 del D. l. 8 febbraio 2011.

Roma, 23 Aprile 2012

Il Direttore generale del soppresso INCA

(dott. Salvatore Della Corte)



PAGINA BIANCA

INCA

**ISTITUTO NAZIONALE
PER LE CONSERVE
ALIMENTARI**

RENDICONTO GENERALE ANNO 2010

NOTA INTEGRATIVA DEL DIRETTORE
GENERALE DEL SOPPRESSO INCA

RENDICONTO GENERALE 2010
E RELATIVI ALLEGATI



RENDICONTO GENERALE 2010

- Nota integrativa del Direttore Generale del soppresso INCA;
- Verbali del Collegio dei Revisori dei Conti;
- Rendiconto finanziario gestionale All. A/1 - A/1a - A/1b (Entrate) e All. A/2 - A/2a A/2b (Spese);
- Elenco dei residui attivi All. B;
- Elenco dei residui passivi All. C;
- Stato patrimoniale al 31/12/2010 - All. D;
- Conto Economico dell'Esercizio All. E;
Quadro di Riclassificazione dei risultati economici al 31/12/2010 All. E;
- Situazione amministrativa All. F;

=====



RENDICONTO GENERALE 2010RELAZIONE SULLA GESTIONE E NOTA INTEGRATIVA

Si rammenta che in data 31 maggio 2010 il Governo emanava il DL 78/2010, che veniva convertito, con modificazioni, dalla legge 122 del 30 luglio 2010, che stabilisce tra l'altro, all'art. 7 comma 20, la soppressione dell'INCA.

Inoltre, a seguito della circostanza che il Decreto Interministeriale previsto dalla legge di conversione 122 del 30 luglio 2010, sarebbe stato emanato soltanto in data 12 marzo 2011, l'ente è rimasto privo dell'organo di governo ed ha dovuto limitarsi all'ordinaria amministrazione, nonostante le ripetute richieste avanzate dal direttore generale dell'ente di nominare almeno un commissario ad acta per la rappresentanza legale dell'ente e lo svolgimento delle attività di governo indispensabili.

L'ente ha continuato comunque nel corso dell'anno a svolgere l'attività ordinaria e a rispettare un severo piano di austerità economica che ha permesso un avanzo di competenza.

Il bilancio di previsione per l'anno 2010 presentava nella stesura iniziale entrate per € 2.119.000,00 ed uscite per € 2.281.200,00, evidenziando un disavanzo di competenza pari a € 162.200,00, che era previsto sarebbe stato ripianato facendo ricorso all'avanzo di amministrazione accertato a fine esercizio 2010 pari a € 479.796,55, e conseguentemente chiudeva con un avanzo di amministrazione presunto pari a € 317.596,55.

Le variazioni al bilancio di previsione per l'anno 2010 presentavano un avanzo di amministrazione effettivo di € 479.796,55, entrate per € 2.718.000,00 ed uscite per € 2.592.000,00 e conseguentemente chiudeva con un avanzo di amministrazione presunto di € 605.796,55.

I dati a consuntivo presentano per l'anno 2010 entrate per € 2.695.370,69, con una differenza in meno rispetto alle variazioni al bilancio di previsione di € 22.629,31 ed uscite per € 2.529.168,62, con una differenza in meno rispetto alle variazioni di € 68.639,47.

I dati del consuntivo 2010 possono essere così riassunti:

- Entrate	€ 2.695.370,69	(Col. 10)
- Uscite	€ 2.529.168,62	(Col. 10)
avanzo di competenza	€ 166.202,07	

€ 479.796,55 avanzo di amministrazione inizio esercizio 2010

€ 166.202,07 avanzo della gestione di competenza 2010

€ 0,00 variazioni in meno nei residui attivi (Col. 18)

€ 4.260,32 variazioni in meno nei residui passivi (Col. 18)

€ 650.258,94 avanzo di amministrazione fine esercizio 2010



Si allega il quadro di riclassificazione dei risultati economici al 31 dicembre 2010.

AII. E

QUADRO DI RICLASSIFICAZIONE DEI RISULTATI ECONOMICI AL 31-12-2010

	ANNO N	ANNO N-1	+ o -
	2010	2009	
A. RICAVI	1.582.197,08	1.200.011,16	382.185,92
Variazione delle rimanenze di prodotti in corso di lavorazione, semilavorati e finiti lavorazioni in corso su ordinazione	-	-	-
B. VALORE DELLA PRODUZIONE "TIPICA"	1.582.197,08	1.200.011,16	382.185,92
Consumi di materie prime e servizi esterni	295.231,74	363.729,11	- 68.497,37
C. VALORE AGGIUNTO	1.286.965,34	836.282,05	450.683,29
Costo del lavoro	945.660,20	1.054.637,07	- 108.976,87
D. MARGINE OPERATIVO LORDO	341.305,14	- 218.355,02	559.660,16
Ammortamenti	12.209,43	19.163,30	- 6.953,87
Stanziamenti a fondi rischi ed oneri	105.819,02	30.526,68	75.292,34
Saldo proventi ed oneri diversi	118.028,45	49.689,98	68.338,47
E. RISULTATO OPERATIVO	223.276,69	- 268.045,00	491.321,69
Proventi ed oneri finanziari			-
Rettifiche di valore di attività finanziarie	2.779,90	-	
F. RISULTATO PRIMA DEI COMPONENTI STRAORDINARI E DELLE IMPOSTE	220.496,79	- 268.045,00	488.541,79
Proventi ed oneri straordinari	13.055,24	- 61.396,82	94.065,51
G. RISULTATO PRIMA DELLE IMPOSTE	233.552,03	- 329.441,82	562.993,85
Imposte di esercizio	70.782,55	79.438,16	- 8.655,61
H. AVANZO ECONOMICO DEL PERIODO	162.769,48	- 408.879,98	571.649,46

L'esame del Rendiconto Generale 2010, predisposto secondo quanto disposto il D.P.R. 27 febbraio 2003 n. 97 (Regolamento concernente l'amministrazione e la contabilità degli Enti pubblici di cui alla legge 20 marzo 1975 n. 70), nelle sue componenti consentirà una migliore conoscenza dell'andamento della gestione



RENDICONTO FINANZIARIO 2010

GESTIONE DEI RESIDUI

RESIDUI ATTIVI

I residui afferenti all'esercizio 2010 e retro, all'inizio del 2010, ammontavano complessivamente a € 839.552,34 (prospetto A1/A - Entrate Col. 13).

Alla fine dell'esercizio tali residui risultano riscossi per € 335.731,38 (Col. 14 – A1/A), mentre restano da riscuotere € 503.820,96 (Col. 15 - A1/A).

Il movimento dei residui attivi non ha fatto registrare a fine gestione variazioni in più o in meno.

RESIDUI PASSIVI

I residui passivi afferenti al 2009 ed esercizi anteriori, ammontanti all' inizio del 2010 a € 464.502,45 (prospetto A2/A - Uscite Col. 13), risultano pagati alla fine dell'esercizio per € 331.092,80 (Col.14 A2/A), sono ancora da pagare per € 129.149,33 (Col.15 A2/A).

Il movimento dei residui passivi ha fatto registrare a fine gestione un decremento di € 4.260,32 per insussistenze passive dovute ad impegni inferiori al previsto.

Le insussistenze passive per € 4.260,32, formano oggetto di apposita delibera (art. 40 comma 4 del DPR N.97/2003). Allo stato attuale non vi è delibera. Lo scrivente non ha il potere di tale delibera, in virtù della circostanza che l'art. 2, comma 2, del D.l. 8 febbraio 2011, affida al direttore generale del soppresso INCA il solo compito di predisporre il bilancio 2010 per il periodo successivo all'entrata in vigore del decreto legge 31 maggio 2010 e della relativa legge di conversione e non anche il potere di deliberarlo.

GESTIONE DI COMPETENZA

- ENTRATE (prospetto All. A/1)

_____ TITOLO I - ENTRATE CONTRIBUTIVE_

CAP. 101010 - Contributi obbligatori da imprese produttrici di conserve alimentari.

Le entrate per contributi ammontano complessivamente a € 1.578.000,00 di cui € 1.102.463,68 già riscosse alla data del 31.12.2010 e € 466.782,55 ancora da riscuotere a mezzo ruoli esattoriali.

La differenza in meno di € 22.000,00 rispetto alle previsioni è da imputare alla cessazione di attività di alcune imprese conserviere e all'accoglimento di alcuni ricorsi di imprese conserviere riguardo l'ammontare dei contributi rispetto l'accertamento di ufficio, come da delibera INRAN 7/2011.



Il dettaglio della somma di € 466.782,55 è esposto nell'allegato B) - Residui attivi - del Consuntivo 2010 dove è indicata l'entità delle somme iscritte a ruolo per ciascuna Provincia e per ogni singola ditta.

CAP. 308010 - Interessi attivi su depositi e conti correnti

Per quanto afferisce a questo capitolo, risultano accertati € 1.063,01 per interessi sul c/c N. 3658 della Banca d'Italia, sul ccp N. 360008 e sui prestiti concessi al personale dipendente.

CAP. 309010 - Recuperi e rimborsi diversi

Le somme accertate e riscosse per € 11.887,84 afferiscono prevalentemente a regolarizzazioni contabili.

CAP. 414010 - Riscossione di crediti

Sono stati accertati € 50.533,07 di cui € 5.906,63 relativi alle restituzioni di quote in conto capitale per prestiti concessi al personale dipendente, ed € 44.626,44 alla restituzione da parte dell'INA delle somme accantonate dall'Istituto per il pagamento dell'indennità di fine rapporto di alcuni dipendenti cessati dal servizio nel corso del 2010.

USCITE (Prospetto All. A/2)

Passando all'analisi delle spese di competenza, su un totale di somme impegnate pari a € 2.529.168,62 (Col. 10), sono state pagate complessivamente al 31/12/2010 € 2.252.720,75 (Col. 7), mentre risultano da pagare a fine esercizio 2010 € 276.447,87 (Col. 9), il cui dettaglio è analiticamente rilevabile dall'allegato C) (Residui Passivi).

_____ TITOLO I - USCITE CORRENTI _____

Le spese correnti ammontano complessivamente a € 1.369.435,17

Le poste di maggior rilievo riguardano:

a)- Spese per gli organi dell'Ente, pari a € 19.722,85

b) - Oneri per il personale in attività di servizio per complessivi € 894.122,95 così ripartiti:

- stipendi ed altri assegni fissi per il personale

- Cap. 102010..... € 500.099,72

- compenso per il trattamento accessorio al personale

- Cap. 102020..... € 219.078,16

- indennità e rimborsi per missioni nazionali

- Cap. 102040..... € 6.121,68

- oneri previdenziali ed assistenziali a carico dell'Ente

- Cap. 102060..... € 162.219,37

- altri oneri sociali a carico dell'Ente
- Cap. 102070 € 6.604,02

c) - Oneri per acquisto di beni di consumo e servizi per complessivi € 260.950,76 con una riduzione di spesa, sulle previsioni iniziali 2010, di € 47.049,24.

d) - Spese per prestazioni istituzionali (Cap. 105010) per complessivi € 8.131,26 che comprendono gli oneri relativi al servizio ispettivo (noleggio di autovetture) e le spese per acquisto di materiali di consumo per i laboratori INCA (vetrerie, reattivi, stampati ecc.).

e) - Spese e commissioni bancarie (Cap. 107020) per € 341,07 .

f) - Imposte tasse e tributi vari (Cap. 108010) per € 70.782,55.

Trattasi prevalentemente degli oneri tributari connessi al pagamento dell'IRAP ed, in via secondaria, dell' ICI per l'immobile di Roma ed alla tassa per lo smaltimento dei rifiuti solidi urbani delle varie sedi.

g) - Restituzioni e rimborsi diversi (Cap. 109010) per € 699,01.

h) - Spese per realizzo entrate (Cap. 110030) per € 6.085,80 ~~8.781,00~~.

i) - Spese per liti, arbitraggi, risarcimenti e accessori (Cap. 110040) per € 105.819,02

Tali spese sono state erogate per coprire gli oneri derivanti dalle transazioni delle vertenze in corso con gli ex. Co. Co. Co. in applicazione delle delibere del Consiglio di Amministrazione n. 13/2009 del 9 settembre 2009 e n. 15 /2009 del 30 ottobre 2009.

_____ TITOLO II - USCITE IN CONTO CAPITALE

Ammontano complessivamente a € 97.092,97 così ripartite:

CAP.212030 - Acquisto mobili e macchine d'ufficio	€	0,00
CAP.215010 - Versamenti INA polizza collettiva	€	50.838,24
CAP.215020 - Indennità di anzianità al personale cessato dal servizio.....	€	46.254,73

Per quanto riguarda l'impegno relativo al cap. 215020 si precisa che lo stesso riguarda la corresponsione dell'indennità di anzianità ad alcuni dipendenti cessati dal servizio nel corso del 2010, ed è correlato a quello riportato in entrata sul cap. 414010 "Riscossione crediti" quale restituzione da parte dell'INA delle somme accantonate dall'Istituto per i predetti impiegati.



STATO PATRIMONIALE

(All. D)

Lo stato patrimoniale si chiude al 31/12/2010 con un patrimonio netto di € 807.288,16 rispetto al 2009 si registra un incremento di € 162.769,48, vedi conto economico (All. E).

Nelle attività figurano:

le immobilizzazioni materiali: appartamento della sede per € 29.438,04 (valore storico), impianti, mobili e macchinari (attrezzature di laboratorio chimico, mobili e macchine d'ufficio e biblioteca) per € 261.055,90;

le immobilizzazioni finanziarie: fondo liquidazione indennità al personale dell'Ente per € 866.466,31, crediti finanziari per € 105,14, depositi cauzionali per € 1.859,24 e prestiti al personale per € 7.455,46;

i residui attivi per € 973.013,11;

i depositi di tesoreria e postali per € 88.055,70.

Nelle passività figurano:

nei fondi per rischi ed oneri la quota deperimento mobili, macchine d'ufficio, attrezzature di laboratorio per € 148.097,23.

Per il computo degli ammortamenti sono stati applicati i coefficienti di cui al Decreto del Ministero delle Finanze del 29 ottobre 1974 e successive modificazioni.

nel T.F.R. per lavoro subordinato il fondo indennità anzianità al personale per € 866.446,31;

i residui passivi per € 405.597,20.

Dall'allegato D) sono chiaramente rilevabili le variazioni intervenute nella consistenza delle poste dell'attivo e del passivo della situazione patrimoniale.

CONTO ECONOMICO

(ALL. E)

Il conto economico dell'Istituto, redatto in base allo schema predisposto nel D.P.R. n. 97/2003, presenta al 31/12/2010 un avanzo di € 162.769,48.

Nella parte A) Valore della produzione, figurano le entrate correnti, mentre nella parte B) Costi della produzione, oltre le spese correnti sono espone le quote per ammortamenti e per l'adeguamento del fondo di indennità di anzianità del personale nonché le svalutazioni per deprezzamenti.

Nella parte E) Proventi ed oneri straordinari figurano sopravvenienze attive ed insussistenze passive per un totale di € 29.272,50 composto da sopravvenienze attive per € 5.881,12 e da insussistenze passive per € 23.391,38.

Le sopravvenienze attive di € 5.881,12 derivano per € 105,14 da maggiori entrate per interessi percepiti per la restituzione di prestiti al personale calcolati ad un tasso superiore a quello praticato dalla Tesoreria, per € 0,07 da ritenute previdenziali, € 540,80 dovuta alla differenza tra l'importo del TFR liquidato dall'INA e quello effettivamente erogato, ed infine, per € 5.235,11 che afferiscono ad entrate sul c/c postale non ancora contabilizzate dall'ente alla data del 31/12/2010.

Le insussistenze passive per € 23.391,38 si riferiscono per € 19.131,06 alla diminuzione operata sui fondi di ammortamento delle attrezzature dei mobili e delle macchine di ufficio a seguito del completo ammortamento di alcuni beni mobili di proprietà dell'Istituto, e per € 4.260,32 all'abbattimento dei residui passivi.

Nelle sopravvenienze passive insussistenze attive per un importo globale di € 16.217,26 invece figurano le seguenti voci:

sopravvenienze passive per € 2.191,54 di cui € 0,01 per ritenute erariali, € 2.169,09 derivante dall'erogazione del conguaglio del TFR dell'ex Direttore Generale a seguito dell'entrata in vigore del CCNL dei dirigenti del luglio 2010, ed € 22,44 per spese sul c/c postale non ancora contabilizzate dall'ente alla data del 31/5/2010;

insussistenze attive di € 14.025,72 di cui € 13.989,53 per deprezzamenti di attrezzature, di mobili e macchine di ufficio a seguito del completo ammortamento di alcuni e la cancellazione di altri, ed € 36,19 che bilanciano le sopravvenienze attive di pari importo verificatesi a chiusura dello esercizio 2009 per motivi già illustrati nella nota integrativa al rendiconto generale 2009.

Ai sensi dell'art. 2, comma 2, del D.l. 8 febbraio 2011, la presente relazione sulla gestione e nota integrativa sono state predisposte dal Direttore Generale del soppresso INCA nell'interesse dell'Istituto nazionale di ricerca per gli alimenti e la nutrizione.

Roma 23 gennaio 2012

Direttore Generale del soppresso INCA

(D. Salvatore Della Corte)

ALL.: Consistenza organica dei ruoli e delle qualifiche del personale.
Pianta organica del personale in servizio al 31/12/2010



DOTAZIONE ORGANICA

DIRIGENTE	1
AREA C	15
AREA B	6
Totale	22



A handwritten signature, possibly "P.", written in black ink.

PIANTA ORGANICA DEL PERSONALE IN SERVIZIO**ALLA DATA DEL 31 DICEMBRE 2010**

DIRIGENTE	1
AREA C	11
AREA B	4
Totale	16



A handwritten signature in black ink, consisting of a stylized 'S' followed by a horizontal line and a small flourish.

VERBALE DELLA RIUNIONE DEL COLLEGIO DEI REVISORI
DEI CONTI DEL SOPPRESSO I.N.C.A.

VERBALE N. 1/2012

L'anno 2012, il giorno 16 febbraio 2012, alle ore 10,00, regolarmente convocato, si è riunito presso la sede INRAN, ente incorporante del soppresso INCA, sito in Via Ardeatina n. 546, il Collegio dei revisori dei conti per accertare le risultanze contabili del Rendiconto generale al 31-12-2010 ai sensi all'art. 2 comma 1 del Decreto Interministeriale dell' 8 febbraio 2011.

Sono presenti:

- | | |
|------------------------------|------------|
| - D.ssa Rita Ruccia | Presidente |
| - Dr.ssa Maria Ludovica Agrò | Componente |
| - Dr. Giuseppe De Giovanni | " |

Sono inoltre, presenti l'ex Direttore Generale Dr. Salvatore Della Corte ed il Dr. Egidio Marricchi.

Il Collegio dei revisori rappresenta che:

- Il bilancio preventivo 2010 è stato oggetto dell'esame dei revisori in data 23/09/2010, di cui hanno redatto verbale n. 6/2010, successivamente approvato dal Ministero vigilante, previo parere del Ministero dell'Economia e delle Finanze, in data 18/04/2011;
- Le variazioni al bilancio preventivo 2010 sono state oggetto di analisi dei revisori, i quali hanno espresso parere con verbale n. 3 del 16 Novembre 2011, successivamente approvato dal Ministero dello Sviluppo economico in data 13/01/2012 di cui missiva prot. N. 7304.

Considerato quanto sopra rappresentato nonché essendo decorso un notevole lasso di tempo tra la data del 31.12.2010 e la data di presentazione del Rendiconto generale 2010, pervenuto ai revisori in data 24 gennaio 2012, il Collegio in data odierna prende atto delle risultanze contabili al 31.12.2010, che di seguito vengono riportate.

Il Rendiconto generale al 31-12-2010, corredato della relazione del Direttore Generale del soppresso Inca, si compone delle seguenti parti:

- rendiconto finanziario gestionale
- stato patrimoniale
- conto economico e quadro di riclassificazione dei risultati economici
- situazione amministrativa
- elenco dei residui attivi e passivi.

I relativi dati sono stati esposti secondo l'impostazione di cui agli allegati 10 - 11 - 12 - 13 - 15 al DPR 27/2/2003, n. 97.

Il Collegio dei revisori rileva che alla data odierna non risultano disponibili parte della documentazione contabile indispensabile alle necessarie verifiche per la certificazione del bilancio di chiusura dell'ente.

Il dott. Della Corte ed il dott. Marricchi riferiscono che tale documentazione è stata trasferita dalla sede centrale dell'INCA, sita in Via Archimede n. 59, all'attuale sede INRAN nel mese di dicembre 2011.

Viene riferito, altresì, che gli uffici INRAN non hanno ancora potuto aprire il container nel quale si trova la documentazione richiesta.

I revisori invitano il Direttore Generale, dott. Salvatore della Corte, e il dirigente, dott. Egidio Marricchi, del soppresso INCA a rappresentare ai vertici dell'INRAN, ente incorporante, la necessità di rendere disponibili tutti i documenti contabili, possibilmente non oltre i trenta giorni dalla data odierna.

I menzionati dirigenti del soppresso Inca si impegnano a comunicare ai revisori tempestivamente la disponibilità della documentazione richiesta.

Pertanto, Il Collegio dei revisori sospende la riunione e all'aggiorna a data da destinarsi.

Letto, confermato e sottoscritto.

IL COLLEGIO DEI REVISORI



VERBALE DELLA RIUNIONE DEL COLLEGIO DEI REVISORI
DEI CONTI DEL SOPPRESSO I.N.C.A.

VERBALE N. 2/2012

L'anno 2012, il giorno 6 aprile 2012, alle ore 10,00, regolarmente convocato, si è riunito presso la sede INRAN, ente incorporante del soppresso INCA, il Collegio dei revisori dei conti per accertare le risultanze contabili del Rendiconto generale al 31-12-2010 ai sensi all'art. 2 comma 1 del Decreto Interministeriale dell' 8 febbraio 2011 dopo la sospensione della riunione del Collegio del 16 febbraio 2012 per carenza di documentazione.

Sono presenti:

- D.ssa Rita Ruccia Presidente per motivi di forza maggiore è presente in video conferenza, come previsto dalla delibera del C.d.A n. 5 del soppresso INCA del 28 febbraio 2008, portata a conoscenza dell'amministrazione vigilante, che ne dava riscontro con nota n. 26732 del 4 aprile 2008, che si allegano.

- Dr.ssa Maria Ludovica Agrò Componente

- Dr. Giuseppe De Giovanni “

Sono inoltre, presenti l'ex Direttore Generale Dr. Salvatore Della Corte ed il Dr. Egidio Marricchi e il Sig. Mario Claudio Diamanti.

Fermo restando quanto già rappresentato nel verbale n. 1 del 2012, il Collegio prosegue l'esame del Rendiconto 2010 e della relativa documentazione.

Il documento presenta in sintesi i seguenti risultati:

Entrate accertate in c/competenza	€ 2.695.370,69
Spese impegnate in c/competenza	€ 2.529.168,62
Avanzo di competenza	<u>€ 166.202,07</u>
Riscossioni:	
competenza € 2.226.178,54	
residui € 335.731,38	€ 2.561.909,92
Avanzo di cassa all'1/1/2010	<u>€ 104.746,66</u>
	€ 2.666.656,58

Pagamenti	
competenza € 2.252.720,75	
residui € 331.092,80	<u>€ 2.583.813,55</u>

Avanzo di cassa al 31-12-2010	€ 82.843,03
in coincidenza con le risultanze dell'estratto conto al 31.12.2012	

Residui attivi	
al 31-12-2010 € 973.013,11	

Residui passivi	
al 31-12-2010 € 405.597,20	

	<u>€ 650.258,94</u>
Avanzo di amministrazione al 31-12-2010	€ 650.258,94



GESTIONE DI COMPETENZA

In particolare, la gestione del bilancio presenta le seguenti risultanze in termini di competenza:

Entrate	Previsioni	Accertamenti	Differenze
TIT. I Entrate contributive	€ 1.578.000,00	€ 1.569.246,23	-€ 8.753,77
TIT. III Altre Entrate	€ 14.000,00	€ 12.950,85	-€ 1.049,15
Totale entrate correnti	€ 1.592.000,00	€ 1.582.197,08	-€ 9.802,92
TIT. IV Entrate alien. beni patrimoniali	€ 51.000,00	€ 50.533,07	-€ 466,93
TIT. VII Partite di giro	€ 1.075.000,00	€ 1.062.640,54	-€ 12.359,46
Totale generale entrate	€ 2.718.000,00	€ 2.695.370,69	-€ 22.629,31
Spese			
TIT. I Spese correnti	€ 1.417.000,00	€ 1.369.435,17	-€ 47.564,83
TIT. II Spese in conto capitale	€ 100.000,00	€ 97.092,97	-€ 2.907,03
TIT. IV Partite di giro	€ 1.075.000,00	€ 1.062.640,48	-€ 12.359,52
Totale generale spese	€ 2.592.000,00	€ 2.529.168,62	-€ 62.831,38
Eccedenza delle entrate	€ 126.000,00	€ 166.202,07	-€ 40.202,07

Confrontando l'importo degli accertamenti in € 2.695.370,69 con quello degli impegni in € 2.529.168,62 risulta un avanzo di competenza di € 166.202,07.

GESTIONE DEI RESIDUI

All'inizio dell'esercizio 2010 la consistenza dei residui attivi ammontava a € 839.552,34 e quella dei residui passivi a € 464.502,45.

Per effetto delle riscossioni, dei pagamenti eseguiti e delle variazioni intervenute, tali residui si sono rispettivamente ridotti a € 503.820,96 e € 129.149,33.

I residui derivanti dalla gestione di competenza 2010 ammontano per l'entrata a € 469.192,15 e per l'uscita a € 276.447,87, per cui al 31 dicembre 2010 la situazione generale dei residui è la seguente:

- ATTIVI € 973.013,11
- PASSIVI " 405.597,20

Il Collegio dei revisori rileva che le variazioni intervenute nei residui passivi pari a euro 4.260,32 sono prive di necessaria delibera e di qualsiasi atto amministrativo di supporto.



[Handwritten signature]

STATO PATRIMONIALE

L'ammontare delle attività è passato da € 2.124.274,50 al 31/12/2009 a € 2.227.428,90 al 31/12/2010, con un incremento di € 103.154,40.

Le passività sono passate da € 1.479.755,82 al 31/12/2009 € 1.420.140,74 al 31/12/2010 a con un decremento di € 59.615,08.

Nel complesso, la situazione patrimoniale netta al 31 dicembre 2010 risulta così formata:

- ATTIVITA'	€ 2.227.428,90
- PASSIVITA'	" 1.420.140,74
PATRIMONIO NETTO	€ 807.288,16

Ne consegue un incremento del patrimonio netto di € 162.769,48 pari alla differenza tra il dato al 31/12/2009 (€ 644.518,68) e quello al 31/12/2010 (€ 807.288,16).

CONTO ECONOMICO

Il conto economico evidenzia un avanzo di Euro € 162.769,48 trae origine dalla gestione di competenza delle entrate e delle spese finanziarie correnti e da componenti che non danno luogo a movimenti finanziari.

Esso presenta una differenza tra costi e valore della produzione pari a € 223.276,69, mentre si evidenziano nella parte E) Proventi ed oneri straordinari: sopravvenienze attive ed insussistenze passive per un totale di € 29.272,50; nelle sopravvenienze passive e insussistenze attive per un importo globale di € 16.217,26 descritte nella nota integrativa del Direttore Generale. Nella parte B) Costi della produzione, oltre le spese correnti sono esposte le quote per ammortamenti (€ 12.209,43) e per l'adeguamento del fondo di indennità di anzianità del personale (€ 50.838,24) nonché gli accantonamenti per rischi ed oneri (€ 105.819,02).

Ciò premesso il Collegio fa presente che sono state effettuate le necessarie verifiche alla contabilità per le cui risultanze si rinvia ai relativi verbali.

Il Collegio rileva, inoltre, che l'Inca alla data odierna non ha tesoreria. Infatti il Direttore Generale dott. Della Corte produce la documentazione necessaria, che si allega, dichiarando che:

1) la chiusura del Conto di tesoreria n. 0036588 è stata chiesta con nota del 21/04/2011 n. 411/11 ed effettuata dal Ministero dell'Economia in data 21 febbraio 2012. Il relativo importo giacente era pari a Euro 86.011,82 così costituito:

- dal saldo al 31/12/2010 di Euro 82.843,03;
- dalla movimentazione in conto sospesi (di cui si allega l'elenco) per una differenza positiva di € 2.756,70 che porta ad un totale di € 85.599,73 come da saldo dell'estratto conto del MPS del 13/06/2011;
- € 412,09 per gli interessi relativi alla parte fruttifera del conto di Tesoreria;

2) Il conto corrente bancario è stato chiuso in data 13 giugno 2011 con saldo 85.599,73;

3) Il conto corrente postale, che alla data del 31/12/2010 presentava un saldo di € 5.212,67 è stato mantenuto operativo per consentire la riscossione da Equitalia dei contributi obbligatori. Gli importi accreditati sul conto sono stati riversati successivamente al 13/06/2011 sul c/c INRAN.

Il conto corrente postale è stato chiuso in data 12 marzo 2012 con saldo 1.454,78; si resta in attesa di visionare ed allegare gli estratti conto del 2011 e la nota del MEF che approva la terza variazione di bilancio per l'anno 2011 dell' INRAN, ente incorporante, che attesta l'acquisizione delle risultanze contabili ex INCA

4) Il patrimonio mobiliare e immobiliare è stato trasferito dall'INCA all'INRAN in data 5 luglio 2011 come dai due verbali di consegna in allegato sottoscritti dall'Ex Direttore Generale dell'Inca e dal Dott. Salvatore Petrolì, Direttore Generale dell'Inran; Il Collegio verifica la corrispondenza tra il verbale di trasferimento e quanto riportato nel registro Inventario;

Il Collegio rileva che agli atti sono raccolte:

- le deliberazioni del Commissario straordinario Avv. Prof. Carlo Amatucci dalla n. 1 alla n. 14;
- i mandati e le reversali relative al 2010

e resta in attesa della documentazione citata al precedente punto 3).

IL COLLEGIO DEI REVISORI

Maria Lucrezia Af-
de' Communi

PER PREVISIONI 23.04.2012 *Rita Rucina*



VERBALE DELLA RIUNIONE DEL COLLEGIO DEI REVISORI
DEI CONTI DEL SOPPRESSO I.N.C.A.

VERBALE N. 3/2012

L'anno 2012, il giorno 20 aprile, alle ore 9,00, si è riunito in Roma presso la sede del MiSE Via Sicilia 162, Ministero vigilante del soppresso INCA, il Collegio dei revisori dei conti per visionare la documentazione citata al punto 3) di pagina 3) del verbale n.2 del 6 aprile 2012 che si richiama integralmente e che costituisce parte integrante del presente verbale

Sono presenti:

- Dr.ssa Maria Ludovica Agrò Componente
- Dr. Giuseppe De Giovanni Componente

La Presidente dott.ssa Rita Ruccia assente per motivi di salute è collegata in call conference.

Sono inoltre, presenti l'ex Direttore Generale Dr. Salvatore Della Corte ed il Dr. Egidio Marricchi.

Fermo restando quanto già rappresentato nel verbale n. 2 del 2012, il Collegio visiona la documentazione soprarichiamata che si allega in copia

-

Tutto quanto premesso, il Collegio

accertato che:

- i fini istituzionali sono stati conseguiti;
- il patrimonio registra un incremento di € 162.769,48.

Dichiara

che le risultanze del Bilancio di chiusura al 31 dicembre 2010 corrispondono alle scritture contabili di cui è stata accertata la regolare tenuta.

Letto, confermato e sottoscritto.

IL COLLEGIO DEI REVISORI

Maria Ludovica Agrò
Giuseppe De Giovanni
PER PRIMA VISIONE 23.04.2012 *Rita Ruccia*



ALL. A1
Pag. 1Rendiconto Finanziario Entrate esercizio 2010
Gestione Competenza

Codice	Numero	DENOMINAZIONE	PREVISIONI			SOMME ACCERTATE			DIFFERENZE		
			Iniziali	In Più	In Meno	Definitive	Riscosse	Rinaste da riscuotere	Totali Accertati	In Più	In Meno
1	2	3	4	5	6	7	8	9	10	11	12
		Avanzo Amministrazione Applicato	861.638,06		381.841,51	479.796,55					
		Fondo Iniziale di Cassa					104.746,66		104.746,66		
Centro di Responsabilità Amministrativa 1											
Titolo 1.1 ENTRATE CONTRIBUTIVE											
UPB 3° Liv 1.1.0 Entrate Contributive											
Categoria 1.1.0.1											
101010/9999	1	CONTRIBUTI OBBLIGATORI DA IMPRESE PRODUTTRICI	1.600.000,00		22.000,00	1.578.000,00	1.102.463,68	466.782,55	1.569.246,23		8.753,77
Totale Categoria 1.1.0.1			1.600.000,00		22.000,00	1.578.000,00	1.102.463,68	466.782,55	1.569.246,23		8.753,77
Totale Titolo 1.1			1.600.000,00		22.000,00	1.578.000,00	1.102.463,68	466.782,55	1.569.246,23		8.753,77
ENTRATE CONTRIBUTIVE											
Centro di Responsabilità Amministrativa 1											
Titolo 1.3 ALTRE ENTRATE											
UPB 3° Liv 1.3.0 Altre Entrate											
Categoria 1.3.0.7											
107010/9999	3	ENTRATE PER ACCERTAMENTI DI CONFORMITÀ									
Totale Categoria 1.3.0.7											
Categoria 1.3.0.8											
108010/9999	4	INTERESSI ATTIVI SU DEPOSITI E CONTI CORRENTI	7.000,00		5.000,00	2.000,00	1.063,01		1.063,01		936,99
Totale Categoria 1.3.0.8			7.000,00		5.000,00	2.000,00	1.063,01		1.063,01		936,99
Categoria 1.3.0.9											



ALL. A1
Pag. 2Rendiconto Finanziario Entrate esercizio 2010
Gestione Competenza

Codice	Numero	D E N O M I N A Z I O N E	Iniziali	P R E V I S I O N I	Definitive	Riscosse	S O M M E A C C E R T A T E	Totali	In Più'	D I F F E R E N Z E	
				Variazioni			Rimaste	Accertati		In Meno	
				In Più'	In meno		Da riscuotere				
1	2	3	4	5	6	7	8	9	10	11	12

309010/9999	5	RECUPERI E RIMBORSI DIVERSI	11.000,00	1.000,00		12.000,00	9.478,24	2.409,60	11.887,84		112,16

Totale Categoria 1.3.0.9			11.000,00	1.000,00	0,00	12.000,00	9.478,24	2.409,60	11.887,84		112,16

Totale Titolo 1.3			18.000,00	1.000,00	5.000,00	14.000,00	10.541,25	2.409,60	12.950,85		1.049,15
ALTRE ENTRATE			1.618.000,00	1.000,00	27.000,00	1.592.000,00	1.113.004,93	469.192,15	1.582.197,08		9.802,92

Centro di responsabilità Amministrativa 1											

Titolo 1.4			ENTRATE ALIENAZIONI DI BENI PATRIMONIALI E RISCOSSIONI DI CR								
UPB 3° Liv 1.4.1			ENTRATE ALIENAZIONI DI BENI PATRIMONIALI E RISCOSSIONE DI CR								
Categoria 1.4.1.2											

412010/9999	7	ALIENAZIONE DI MOBILI E MACCHINE PER UFFICIO									

Totale Categoria 1.4.1.2											

Categoria 1.4.1.4											

414010/9999	8	RISCOSSIONE DI CREDITI	96.000,00		45.000,00	51.000,00	50.533,07		50.533,07		466,93

Totale Categoria 1.4.1.4			96.000,00		45.000,00	51.000,00	50.533,07		50.533,07		466,93

Totale Titolo 1.4			96.000,00		45.000,00	51.000,00	50.533,07		50.533,07		466,93
ENTRATE ALIENAZIONI DI BENI PATRIMONIALI E RISCOSSIONI DI CR			96.000,00		45.000,00	51.000,00	50.533,07		50.533,07		466,93

Centro di responsabilità Amministrativa 1											

Titolo 1.7			PARTITE DI GIRO								
UPB 3° Liv 1.7.2			ENTRATE AVENTI NATURA DI PARTITE DI GIRO								
Categoria 1.7.2.2											

712010/9999	22	RITENUTE EMARIALI	220.000,00		20.000,00	200.000,00	197.781,96		197.781,96		2.218,04

712020/9999	24	RITENUTE PREVIDENZIALI ED ASSISTENZIALI	90.000,00		20.000,00	70.000,00	63.652,28		63.652,28		6.347,72



ALL. A1
Pag. 3Rendiconto Finanziario Entrate esercizio 2010
Gestione Competenza

Codice Numero	DENOMINAZIONE	PREVISIONI				SOMME ACCERTATE				DIFFERENZE	
		Iniziali	Variazioni	Definitive	Riscosse	Rimaste	Totali	In Più'	In Meno		
		In Più'	In meno			Da riscuotere	Accertati				
1	2	3	4	5	6	7	8	9	10	11	12
722030/9999	32 PARTITE IN CONTO SOSPESI		95.000,00	710.000,00		805.000,00	801.206,30		801.206,30		3.793,70
Totale Categoria 1.7.2.2			405.000,00	710.000,00		1.075.000,00	1.062.640,54		1.062.640,54		12.359,46
Totale Titolo 1.7			405.000,00	710.000,00		1.075.000,00	1.062.640,54		1.062.640,54		12.359,46
PARTITE DI GIRO											
Totali Entrate			2.119.000,00	711.000,00		2.718.000,00	2.226.178,54	469.192,15	2.695.370,69		22.629,31
Avanzo Amministrazione Applicato			861.638,06			479.796,55					
							104.746,66		104.746,66		
Arrotondamenti Euro											
Totali Generali			2.980.638,06	329.158,49		3.197.796,55	2.330.925,20	469.192,15	2.800.117,35		22.629,31



ALL. A1/A
Pag.1Rendiconto Finanziario Entrate esercizio 2010
Gestione Residui Attivi Anni Precedenti

Codice	Numero	DENOMINAZIONE	Residui	All'inizio dell'esercizio	Riscossi	Rimasti Da riscuotere	Totali	VARIAZIONI		
							In Più	In Meno		
			13	14	15	16	17	18		
Centro di Responsabilità Amministrativa 1										
Titolo 1.1 ENTRATE CONTRIBUTIVE										
LUPB 3° Liv 1.1.0 Entrate Contributive										
Categoria 1.1.0.1										
101010	9999	1 CONTRIBUTI OBBLIGATORI DA IMPRESE PRODUTTRICI	816.698,52	335.731,38	480.967,14	816.698,52				
Totale Categoria 1.1.0.1										
Totale Titolo 1.1 ENTRATE CONTRIBUTIVE										
Centro di Responsabilità Amministrativa 1										
Titolo 1.3 ALTRE ENTRATE										
LUPB 3° Liv 1.3.0 Altre Entrate										
Categoria 1.3.0.7										
307010	9999	3 ENTRATE PER ACCERTAMENTI DI CONFORMITA'	22.853,82		22.853,82	22.853,82				
Totale Categoria 1.3.0.7										
Categoria 1.3.0.8										
308010	9999	4 INTERESSI ATTIVI SU DEPOSITI E CONTI CORRENTI								
Totale Categoria 1.3.0.8										
Categoria 1.3.0.9										



Rendiconto Finanziario Entrate esercizio 2010
Gestione Residui Attivi Anni Precedenti

ALL. A1/A
Pag. 2

Codice	Numero	DENOMINAZIONE	Residui All'inizio dell'esercizio	Riscossi	Rimasti Da riscuotere	Totali	VARIAZIONI	
							In Più	In Meno
			13	14	15	16	17	18
	309010 9999	5 RECUPERI E RIMBORSI DIVERSI						
		Totale Categoria 1.3.0.9	0,00		0,00	0,00		
		Totale Titolo 1.3	22.853,82		22.853,82	22.853,82		
		Totale Entrate Correnti	839.552,34	335.731,38	503.820,96	839.552,34		
		Centro di Responsabilità Amministrativa 1						
		Titolo 1.4						
		UPB 3 Liv 1.4.1						
		ENTRATE ALIENAZIONI DI BENI PATRIMONIALI E RISCOSSIONE DI CR						
		Categoria 1.4.1.2						
	412010 9999	7 ALIENAZIONE DI MOBILI E MACCHINE PER UFFICIO						
		Totale Categoria 1.4.1.2						
		Categoria 1.4.1.4						
	414010 9999	8 RISCOSSIONE DI CREDITI						
		Totale Categoria 1.4.1.4						
		Totale Titolo 1.4						
		ENTRATE ALIENAZIONI DI BENI PATRIMONIALI E RISCOSSIONI						
		Totale Entrate C C						
		Centro di Responsabilità Amministrativa 1						
		Partite di giro						



ALL. A1/A
Pag. 3

Rendiconto Finanziario Entrate esercizio 2010
Gestione Residui Attivi Anni Precedenti

Codice	Numero	D E N O M I N A Z I O N E	R e s i d u i			R i m a s t i			T o t a l i			V A R I A Z I O N I		
			All'Inizio De'll'Esercizio			Riscossi			Da Riscuotere			In Più'		In Meno
			13	14	15	16	17	18						
LUP8 3° Liv 1.7.2 ENTRATE AVENTI NATURA DI PARTITE DI GIRO														
Categoria 1.7.2.2														
	722010 9999	22	RITENUTE ENAZIALI											
	722020 9999	24	RITENUTE PREVIDENZIALI ED ASSISTENZIALI											
	722030 9999	32	PARTITE IN CONTO SOSPESI											
Totale Categoria 1.7.2.2														
Totale Titolo 1.7 PARTITE DI GIRO														
Arrondamenti Euro														
Totali Entrate														
			839.552,34	335.731,38	503.820,96	839.552,34								



rendiconto Finanziario Entrate Esercizio 2010
Gestione Cassa

Codice	Numero	D E N O M I N A Z I O N E	Previsioni Definitive di Competenze	Previsioni Definitive di Cassa	Riscossioni	Differenza rispetto In Più'	In Meno	Residui Attivi Anno 2010	Residui Attivi Anni Precedenti	Residui Attivi Tetmine Esercizio
		Fondo Iniziale di Cassa								
		Avanzo di Amministrazione Applicato	479.796,55							
		Centro di Responsabilità Amministrativa 1								
		TITOLO 1.1 ENTRATE CONTRIBUTIVE								
		LIV 1.1.0 Entrate Contributive								
		Categoria 1.1.0.1								
		1 CONTRIBUTI OBBLIGATORI DA IMPRESE PRODUTTRICI	1.578.000,00	1.600.000,00	1.438.195,06		161.804,94	466.782,55	480.967,14	947.749,69
		Totale Categoria 1.1.0.1	1.578.000,00	1.600.000,00	1.438.195,06		161.804,94	466.782,55	480.967,14	947.749,69
		Totale Titolo 1.1 ENTRATE CONTRIBUTIVE	1.578.000,00	1.600.000,00	1.438.195,06		161.804,94	466.782,55	480.967,14	947.749,69
		Centro di Responsabilità Amministrativa 1								
		TITOLO 1.3 ALTRE ENTRATE								
		LIV 1.3.0 Altre Entrate								
		Categoria 1.3.0.7								
		3 ENTRATE PER ACCERTAMENTI DI CONFORMITA'								
		Totale Categoria 1.3.0.7								
		Categoria 1.3.0.8								
		4 INTERESSI ATTIVI SU DEPOSITI E CONTI CORRENTI	2.000,00	7.000,00	1.063,01		5.936,99			
		Totale Categoria 1.3.0.8	2.000,00	7.000,00	1.063,01		5.936,99		0,00	0,00
		Categoria 1.3.0.9								



rendiconto Finanziario Entrate Esercizio 2010
Gestione Cassa

Codice	Numero	D E N O M I N A Z I O N E	Previsioni Definitive Competenze	Previsioni Definitive di Cassa	Riscossioni	Differenze Rispetto In piu'	Previsioni In Meno	Residui Attivi Anno 2010	Residui Attivi Anni Precedenti	Residui Attivi Termini Esercizio
			19	20	21	22				23
1309010	9999	5 RECUPERI E RIMBORSI DIVERSI	12.000,00	11.000,00	9.478,24	1.521,76		2.409,60		2.409,60
Totale Categoria 1.3.0.9			12.000,00	11.000,00	9.478,24	1.521,76		2.409,60	0,00	2.409,60
Totale Titolo 1.3 ALTRE ENTRATE			14.000,00	18.000,00	10.541,25	7.458,75		2.409,60	22.853,82	25.263,42
Totale Entrate			1.592.000,00	1.618.000,00	1.448.736,31	169.263,69		469.192,15	503.820,96	973.013,11
Centro di Responsabilità Amministrativa 1										
Titolo 1.4 ENTRATE ALIENAZIONI DI BENI PATRIMONIALI E RISCOSSIONI DI CR										
LUP 3° Liv 1.4.1 ENTRATE ALIENAZIONI DI BENI PATRIMONIALI E RISCOSSIONE DI CR										
Categoria 1.4.1.2										
1412010	9999	7 ALIENAZIONE DI MOBILI E MACCHINE PER UFFICIO								
Totale Categoria 1.4.1.2										
Categoria 1.4.1.4										
1414010	9999	8 RISCOSSIONE DI CREDITI	51.000,00	96.000,00	50.533,07	45.466,93				
Totale Categoria 1.4.1.4			51.000,00	96.000,00	50.533,07	45.466,93				
Totale Titolo 1.4 ENTRATE ALIENAZIONI DI BENI PATRIMONIALI E RISCOSSIONI			51.000,00	96.000,00	50.533,07	45.466,93				
Totale Entrate Conto Capitale			51.000,00	96.000,00	50.533,07	45.466,93				
Centro di Responsabilità Amministrativa 1										
Titolo 1.7 PARTITE DI GIRO										
LUP 3° Liv 1.7.2 ENTRATE AVANTI NATURA DI PARTITE DI GIRO										
Categoria 1.7.2.2										
1722010	9999	22 RITENUTE ERARIALI	200.000,00	220.000,00	197.781,96	22.218,04				
1722020	9999	24 RITENUTE PREVIDENZIALI ED ASSISTENZIALI	70.000,00	90.000,00	63.652,28	26.347,72				
1722030	9999	32 PARTITE IN CONTO SOSPESI	805.000,00	95.000,00	801.206,30	706.206,30				



ALL. A1/B
Pag. 3Rendiconto Finanziario Entrate Esercizio 2010
Gestione Cassa

Codice	Numero	D E N O M I N A Z I O N E	Previsioni Definitive Competenze	Previsioni Definitive di Cassa	Riscossioni	Differenze rispetto In Più	Previsioni In Meno	Residui Attivi Anno 2010	Residui Attivi Anni Precedenti	Residui Attivi Termine Esercizio
			19	20	21	22	23			
		Totale Categoria 1.7.2.2	1.075.000,00	405.000,00	1.082.640,54	706.206,30	48.565,76			
		Totale Titolo 1.7	1.075.000,00	405.000,00	1.082.640,54	706.206,30	48.565,76			
		Totale Entrate	2.718.000,00	2.119.000,00	2.561.909,92	706.206,30	263.296,38	469.192,15	503.820,96	973.013,11
		Fondo Iniziale di Cassa Presunto		8.051,01						
		Avanzo di Amministrazione Applicato Prima Variazione Bilancio								
		Avanzo di Amministrazione Applicato	479.796,55							
		Fondo Iniziale di Cassa			104.746,66					
		Totali Generali	3.197.796,55	2.127.051,01	2.666.656,58	706.206,30	263.296,38	469.192,15	503.820,96	973.013,11



Rendiconto Finanziario Spese Esercizio 2010
Gestione Competenza

ALL. A2
Pag. 1

Codice	Numero	DENOMINAZIONE	PREVISIONI			SOMME IMPEGNATE			DIFFERENZE			
			Iniziali	Variazioni	In piu'	In Meno	Definitive	Pagate	Rimaste	Totali	Impegnati	In piu'
			4	5	6	7	8	9	10	11	12	
1	2	3										
Centro di responsabilità Amministrativa 1												
Titolo 1.1 SPESE CORRENTI												
UPB 3° Liv. 1.1.0 Funzionamento												
Categoria 1.1.01												
1101010/9999	1	ASSEGNI ED INDEMNITA' ALLA PRESIDENZA	18.000,00		8.500,00	9.500,00	7.177,78	2.218,95	9.396,73		103,27	
1101020/9999	2	COMPENSI INDEMN. E RIMB. ORGANI COLL. AMM. NE	16.000,00		12.500,00	3.500,00	1.330,10	1.828,90	3.159,00		341,00	
1101030/9999	3	COMPENSI INDEMN. E RIMB. AL COLLEGIO REVISORI	9.000,00		1.500,00	7.500,00	2.441,00	4.726,12	7.167,12		332,88	
Totali Categoria 1.1.1			43.000,00		22.500,00	20.500,00	10.948,88	8.773,97	19.722,85		777,15	
Categoria 1.1.01												
1102010/9999	4	STIPENDI ED ALTRI ASSEGNI FISSI AL PERSONALE	500.000,00	1.000,00		501.000,00	500.099,72		500.099,72		900,28	
1102020/9999	5	TRATTAMENTO ACCESSORIO AL PERSONALE	217.000,00	3.000,00		220.000,00	148.754,96	70.323,20	219.078,16		921,84	
1102030/9999	6	SPESE PER COMPENSI PERSONALE STRAORDINARIO										
1102040/9999	7	INDEMNITA' E RIMBORSO SPESE MISSIONI INTERNO	43.000,00		36.000,00	7.000,00	6.121,68		6.121,68		878,32	
1102050/9999	9	INDEMNITA' E RIMBORSO SPESE MISSIONI ESTERNO										
1102060/9999	10	ONERI PREVIDENZ. E ASSISTENZ. A CARICO ENTE	210.000,00		45.000,00	165.000,00	141.787,01	20.432,36	162.219,37		2.780,63	
1102070/9999	11	ALTRI ONERI SOCIALI A CARICO DELL'ENTE	18.000,00		11.000,00	7.000,00	6.604,02		6.604,02		395,98	
1102080/9999	12	CORSI PER IL PERSONALE	15.000,00		14.000,00	1.000,00					1.000,00	
1102090/9999	13	INCENTIVAZIONE										
1102100/9999	14	INDEMNITA' AL PERSONALE										
Totali Categoria 1.1.2			1.003.000,00	4.000,00	106.000,00	901.000,00	803.367,39	90.755,56	894.122,95		6.877,05	
Categoria 1.1.01												
1103010/9999	15	ONERI PER IL PERSONALE IN QUIESCENZA										
Totali Categoria 1.1.3			0,00	0,00	0,00	0,00	0,00	0,00	0,00	0,00	0,00	0,00
Categoria 1.1.01												



ALL. A2
Pag. 2Rendiconto Finanziario Spese Esercizio 2010
Gestione Competenza

Codice	Numero	DENOMINAZIONE	PREVISIONI			SOMME IMPEGNATE			DIFFERENZE		
			Iniziali	In piu'	In meno	Definitive	Pagate	Rimaste Da Pagare	Totali Impegnati	In piu'	In meno
1	2	3	4	5	6	7	8	9	10	11	12
104010/9999	16	ACQUISTO DI LIBRI GIORNALI E ALTRE PUBBLICAZ.	2.500,00		1.500,00	1.000,00	480,00	260,00	740,00		260,00
104020/9999	17	SPESE PER MATERIALI DI CONSUMO MOL. MAT. TECN	9.000,00		3.000,00	6.000,00	2.483,01	1.523,18	4.006,19		1.993,81
104030/9999	18	SPESE DI RAPPRESENTANZA									
104040/9999	19	SPESE PER COMMISSIONI COMITATI COMM. DI ESAME									
104050/9999	20	FITTO LOCALI	80.000,00			80.000,00	79.729,00		79.729,00		271,00
104060/9999	21	MANUT. RIPAR. ADATT. PULIZIE LOCALI SEDI INCA	42.000,00			42.000,00	33.046,71	7.671,64	40.718,35		1.281,65
104070/9999	22	SPESE POSTALI TELEGRAFICHE E TELEFONICHE	22.000,00	5.000,00		27.000,00	26.494,34		26.494,34		505,66
104080/9999	23	SPESE PER ORGANIZZ. E PARTECIP. CONVEGNI ECC.									
104090/9999	24	SPESE PER CONCORSI									
104100/9999	25	MANUTENZ. MOL. MEZZI TRASP. SPESE LOCOMOZIONE	1.000,00			1.000,00	352,40	384,00	736,40		263,60
104110/9999	27	SPESE PER ENERGIA ELETTRICA PER ILLUMINAZIONE	3.500,00			3.500,00	3.308,97		3.308,97		191,03
104120/9999	29	COMBUST. E ENERGIA RISCALD. E COND. IMP. TECN	24.000,00		3.000,00	21.000,00	17.265,08	3.196,63	20.461,71		538,29
104130/9999	30	ONERI E COMPENSI PER SPECIALI INCARICHI	33.000,00	7.000,00		40.000,00	20.095,52	18.896,37	38.991,89		1.008,11
104140/9999	32	PREMI DI ASSICURAZIONE	22.000,00		15.000,00	7.000,00	4.623,00	1.462,00	6.085,00		915,00
104150/9999	33	BUONI MENSA	25.000,00		4.000,00	21.000,00	20.920,09		20.920,09		79,91
104160/9999	33	ACQUISTO E MANUTENZIONE PROCEDURE INFORMATICHE	32.000,00		13.000,00	19.000,00	16.758,82	2.000,00	18.758,82		241,18
Totale Categoria 1.1.4			296.000,00	12.000,00	39.500,00	268.500,00	225.556,94	35.393,82	260.950,76		7.549,24
Categoria 1.1.01											
105010/1000		SPESE PER SERV. VIGILANZA	35.000,00		30.000,00	5.000,00	988,77	180,00	1.168,77		3.831,23
105010/2000		SPESE MAT. LABOR. VARIE INERENTI SPESE ANALISI	20.000,00		20.000,00		1.608,64	4.199,45	5.808,09		
105010/3000		SPESE INERENTI SERV. - STAMPATI ECC. -	10.000,00		5.000,00	5.000,00	1.154,40		1.154,40		3.845,60
105010/9999	34	SPESE PER IL SERVIZIO DI VIGIL. E CONTR. ESP.									
Totale Categoria 1.1.5			65.000,00	0,00	55.000,00	10.000,00	3.751,81	4.379,45	8.131,26		7.676,83
Categoria 1.1.01											
107010/9999	40	INTERESSI PASSIVI	4.000,00		1.000,00	3.000,00	2.779,90		2.779,90		220,10
107020/9999	41	SPESE E COMMISSIONI BANCARIE	3.500,00		3.000,00	500,00	341,07		341,07		158,93
Totale Categoria 1.1.7			7.500,00	0,00	4.000,00	3.500,00	3.120,97	0,00	3.120,97	0,00	379,03



Rendiconto Finanziario Spese Esercizio 2010														ALL. A2	
Gestione Competenza														Pag. 3	
Codice	Numero	DENOMINAZIONE	PREVISIONI			SOMME IMPEGNATE			D I F F E R E N Z E						
			Iniziali	In piu'	In meno	Definitive	Pagate	Rimaste Da Pagare	Totali Impegnati	In piu'	In meno				
1	2	3	4	5	6	7	8	9	10	11	12				
Categoria 1.1.01															
108010/9999	43	IMPOSTE TASSE E TRIBUTI VARI	90.000,00		18.000,00	72.000,00	63.167,09	7.615,46	70.782,55		1.217,45				
Totali Categoria 1.1.8			90.000,00	0,00	18.000,00	72.000,00	63.167,09	7.615,46	70.782,55	0,00	1.217,45				
Categoria 1.1.01															
109010/9999	44	RESTITUZIONI E RIMBORSI DIVERSI	3.500,00		2.500,00	1.000,00	699,01		699,01		300,99				
Totali Categoria 1.1.9			3.500,00	0,00	2.500,00	1.000,00	699,01	0,00	699,01	0,00	300,99				
UPB 3° Liv. 1.1.1 Oneri Comuni															
Categoria 1.1.11															
110010/9999	45	FONDI DI RISERVA	17.200,00		2.700,00	14.500,00					14.500,00				
110020/9999	47	ONERI VARI STRAORDINARI	4.000,00			4.000,00					4.000,00				
110030/9999	49	SPESE DI REALIZZO ENTRATE	9.000,00		2.000,00	7.000,00	6.085,80		6.085,80		914,20				
110040/5000	50	ARRATRAGGE E RISARCIMENTI	200.000,00		85.000,00	115.000,00	31.379,02	74.440,00	105.819,02		9.180,98				
Totali Categoria 1.1.0			230.200,00		89.700,00	140.500,00	37.464,82	74.440,00	111.904,82		28.595,18				
Totali Titolo 1.1 SPESE CORRENTI			1.738.200,00	16.000,00	337.200,00	1.417.000,00	1.148.076,91	221.358,26	1.369.435,17	5.808,09	53.372,92				
Centro di Responsabilità Amministrativa 1															
Titolo 1.2 SPESE IN CONTO CAPITALE															
UPB 3° Liv. 1.2.1 Investimenti															
Categoria 1.2.12															
211010/9999	51	ACQUISTI IMMOBILI													
Totali Categoria 1.2.1															
Categoria 1.2.12															



Rendiconto Finanziario Spese Esercizio 2010
Gestione Competenza

Finanziario Spese Esercizio

ALL. A2
pag. 4

pag. 4

Codice	Numero	DENOMINAZIONE	Iniziali	PRESVISIONI Variazioni In piu'	In meno	Definitive	Pagate	Rimaste Da Pagare	Totale Impegnati	In Piu'	In meno
1	2	3	4	5	6	7	8	9	10	11	12
1212010/9999	54	ACQUISTO DI IMPIANTI ATTREZZ. E MACCHINARI	2.500,00	10.000,00	2.000,00	500,00	500,00	1	1	1	500,00
1212030/9999	57	ACQUISTO MOBILI MACCHINE D'UFFICIO	3.500,00	10.000,00	3.000,00	500,00	500,00	1	1	1	500,00
Totali Categoria 1.2.2			6.000,00	10.000,00	5.000,00	1.000,00	1.000,00	1	1	1	1.000,00
Categoria 1.2.12											
1214010/9999	58	CONCESSIONE DI PRESTITI		10.000,00							
1214060/9999	59	DEPOSITI CAUZIONALI		10.000,00							
Totali Categoria 1.2.4			0,00	10.000,00	0,00	0,00	0,00	1	1	1	0,00
Categoria 1.2.12											
1215010/9999	60	VERSAM INA POLIZZA COLLETT. INDEMN. LICENZIAM	42.000,00	10.000,00		52.000,00	42.572,34	8.265,90	50.838,24		1.161,76
1215020/9999	61	INDEMN. ANZIANITA' AL PERS. CESSATO SERVIZIO	90.000,00	10.000,00	43.000,00	47.000,00	46.254,73		46.254,73		745,27
Totali Categoria 1.2.5			132.000,00	10.000,00	43.000,00	99.000,00	88.827,07	8.265,90	97.092,97		1.907,03
Totali Titolo 1.2 SPESE IN CONTO CAPITALE			138.000,00	10.000,00	48.000,00	100.000,00	88.827,07	8.265,90	97.092,97		2.907,03
Centro di Responsabilità Amministrativa 1											
Titolo 1.4 PARTITE DI GIRO											
UPB 3° Liv. 1.4.2 USCITE AVENTI NATURA DI PARTITE DI GIRO											
Categoria 1.4.24											
421010/9999	66	RITENUTE EMANIALI	220.000,00	10.000,00	20.000,00	200.000,00	174.988,87	22.793,10	197.781,97		2.218,03
421020/9999	68	RITENUTE PREVIDENZIALI ED ASSISTENZIALI	90.000,00	10.000,00	20.000,00	70.000,00	55.456,66	8.195,55	63.652,11		6.347,79
421030/9999	75	RITENUTE IN CONTO SOSPESI	95.000,00	10.000,00	710.000,00	805.000,00	785.371,24	15.835,06	801.206,30		3.793,70
Totali Categoria 1.4.1			405.000,00	710.000,00	40.000,00	1.075.000,00	1.015.816,77	46.823,71	1.062.640,48		12.359,52
Totali Titolo 1.4 PARTITE DI GIRO			405.000,00	710.000,00	40.000,00	1.075.000,00	1.015.816,77	46.823,71	1.062.640,48		12.359,52
Arrotondamenti Euro											



ALL. A2
Pag. 5

Rendiconto Finanziario Spese Esercizio 2010
Gestione Competenza

Codice	Numero	DENOMINAZIONE	PREVISIONI		SOMME IMPEGNATE		DIFFERENZE				
			Iniziali	Variazioni In piu'	In Meno	definitive	Pagate	Rinaste Da Pagare	Totali Impegnati	In Piu'	In meno
1	2	3	4	5	6	7	8	9	10	11	12
Totali Uscite			2.281.200,00	736.000,00	425.200,00	2.592.000,00	2.252.720,75	276.447,87	2.529.168,62	5.808,09	68.639,47



Rendiconto Finanziario Spese Esercizio 2010
Gestione Residui passivi Anni Precedenti

ALL. A2/A
Pag. 1

Codice	Numero	D E N O M I N A Z I O N E	Residui All'inizio dell'Esercizio	Pagati da	Rimasti da Pagare	Totali	V A R I A Z I O N I In piu' In Meno
			13	14	15	16	17 18
Centro Responsabilità Amministrativa 1							
Titolo 1.1 SPESE CORRENTI							
UPB 3° Liv 1.1.0 FUNZIONAMENTO							
Categoria 1.1.0.1							
101010	9999	1 ASSEGNI ED INDENNITA' ALLA PRESIDENZA	18.000,00	18.000,00		18.000,00	
101020	9999	2 COMPENSI INDENN. E RIMB. ORGANI COLL. AMM. NE	12.961,86	6.226,86	6.735,00	12.961,86	
101030	9999	3 COMPENSI INDENN. E RIMB. AL COLLEGIO REVISORI	6.575,48	6.575,48		6.575,48	
Totale Categoria 1.1.0.1			37.537,34	30.802,34	6.735,00	37.537,34	
Categoria 1.1.0.2							
102010	9999	4 STIPENDI ED ALTRI ASSEGNI FISSI AL PERSONALE					
102020	9999	5 TRATTAMENTO ACCESSORIO AL PERSONALE	32.270,53	29.109,72	3.160,81	32.270,53	
102030	9999	6 SPESE PER COMPENSI PERSONALE STRAORDINARIO					
102040	9999	7 INDENNITA' E RIMBORSO SPESE MISSIONI INTERNO	179,65	179,65		179,65	
102050	9999	9 INDENNITA' E RIMBORSO SPESE MISSIONI ESTERO					
102060	9999	10 ONERI PREVIDENZ. E ASSISTENZ. A CARICO ENTE	24.632,10	24.632,10		24.632,10	
102070	9999	11 ALTRI ONERI SOCIALI A CARICO DELL' ENTE					
102080	9999	12 CORSI PER IL PERSONALE					
102090	9999	13 INCENTIVAZIONE					
102100	9999	14 INDENNITA' AL PERSONALE					
Totale Categoria 1.1.0.2			57.082,28	53.921,47	3.160,81	57.082,28	
Categoria 1.1.0.3							



Rendiconto Finanziario Spese Esercizio 2010
Gestione Residui Passivi Anni Precedenti

ALL. A2/A
Pag. 2

Codice	Numero	DENOMINAZIONE	Residui All'inizio dell'Esercizio	Pagati	Ministi Da Pagare	Totali	VARIAZIONI In più In meno
			13	14	15	16	17 18
103010	9999	15 ONERI PER IL PERSONALE IN QUIESCENZA					
Totale Categoria 1.1.0.3			0,00	0,00	0,00	0,00	
Categoria 1.1.0.4							
104010	9999	16 ACQUISTO DI LIBRI GIORNALI E ALTRE PUBBLICAZ.					
104020	9999	17 SPESE PER MATERIALI DI CONSUMO MOL. MAT. TECN	699,83	639,83		639,83	60,00
104030	9999	18 SPESE DI RAPPRESENTANZA					
104040	9999	19 SPESE PER COMMISSIONI COMITATI COMM. DI ESAME					
104050	9999	20 FITTO LOCALI					
104060	9999	21 MANUT. RIPAR. ADATT. PULIZIE LOCALI SEDI INCA	11.364,16	8.884,16		8.884,16	2.480,00
104070	9999	22 SPESE POSTALI TELEGRAFICHE E TELEFONICHE	54,26	54,26		54,26	
104080	9999	23 SPESE PER ORGANIZZ. E PARTECIP. CONVEGNI ECC.					
104090	9999	24 SPESE PER CONCONSI					
104100	9999	25 MANUTENZ. MOL. MEZZI TRASP. SPESE LOCOMOZIONE					
104110	9999	27 SPESE PER ENERGIA ELETTRICA PER ILLUMINAZIONE					
104120	9999	29 COMBUST. E ENERGIA RISCALD. E COND. IMP. TECN	1.859,94	1.859,94		1.859,94	
104130	9999	30 ONERI E COMPENSI PER SPECIALI INCARICHI	5.149,20	5.149,20		5.149,20	
104140	9999	32 PREMI DI ASSICURAZIONE	11.877,11	11.877,11		11.877,11	
104150	9999	33 BUONI MENSA	4.219,49	4.219,49		4.219,49	
104160	9999	33 ACQUISTO E MANUTENZIONE PROCEDURE INFORMATICHE	2.336,00	2.336,00		2.336,00	
Totale Categoria 1.1.0.4			37.559,99	35.019,99	0,00	35.019,99	2.540,00
Categoria 1.1.0.5							



Rendiconto Finanziario Spese Esercizio 2010
Gestione Residui Passivi Anni Precedenti

ALL. A2/A
Pag. 3

Codice	Numero	DENOMINAZIONE	Residui All'inizio dell'Esercizio	Pagati	Rimasti Da Pagare	Totali	VARIAZIONI In piu'	In Meno
			13	14	15	16	17	18
105010	1000	SPESA PER SERV. VIGILANZA	3.834,60	3.834,60		3.834,60		
105010	2000	SPESA MAT.-LABOR.-VARIE INERENTI SPESE ANALISI	2.675,10	954,78		954,78		1.720,32
105010	3000	SPESA INERENTI SERV.-STAMPATI ECC. -						
105010	9999	34 SPESE PER IL SERVIZIO DI VIGIL. E CONTR. ESP.						
Totale Categoria 1.1.0.5			6.509,70	4.789,38	0,00	4.789,38		1.720,32
Categoria 1.1.0.7								
107010	9999	40 INTERESSI PASSIVI						
107020	9999	41 SPESE E COMMISSIONI BANCARIE	514,21	514,21		514,21		
Totale Categoria 1.1.0.7			514,21	514,21	0,00	514,21		0,00
Categoria 1.1.0.8								
108010	9999	43 IMPOSTE TASSE E TRIBUTI VARI	10.712,14	8.493,84	2.218,30	10.712,14		
Totale Categoria 1.1.0.8			10.712,14	8.493,84	2.218,30	10.712,14		0,00
Categoria 1.1.0.9								
109010	9999	44 RESTITUZIONI E RIMBORSI DIVERSI	71.152,86		71.152,86	71.152,86		
Totale Categoria 1.1.0.9			71.152,86	0,00	71.152,86	71.152,86		0,00



Rendiconto Finanziario Spese Esercizio 2010
Gestione Residui Passivi Anni Precedenti

ALL. A2/A
Pag. 4

Codice	Numero	D E N O M I N A Z I O N E	Residui All'inizio dell'Esercizio	Pagati	Rimasti Da Pagare	Totali	V A R I A Z I O N I	
							In plu'	In Meno
			13	14	15	16	17	18
UPB 3' Liv 1.1.1.1 Oneri Comuni								
Categoria 1.1.1.0								
110010	9999	45 FONDI DI RISERVA						
110020	9999	47 ONERI VARI STRAORDINARI	6.238,65		6.238,65	6.238,65		
110030	9999	49 SPESE DI REALIZZO ENTRATE						
110040	5000	50 ABBONAMENTI E RISCATTI						
Totale Categoria 1.1.1.0			6.238,65		6.238,65	6.238,65		
Totale Titolo 1.1 SPESE CORRENTI			227.307,17	133.541,23	89.505,62	223.046,85		4.260,32
Centro Responsabilità Amministrativa 1								
Titolo 1.2 SPESE IN CONTO CAPITALE								
UPB 3' Liv 1.2.1 Investimenti								
Categoria 1.2.1.1								
211010	9999	51 ACQUISTI IMMOBILI						
Totale Categoria 1.2.1.1								
Categoria 1.2.1.2								
212010	9999	54 ACQUISTO DI IMPIANTI ATTREZZ. E MACCHINARI						
212030	9999	57 ACQUISTO MOBILI MACCHINE D'UFFICIO	561,40	561,40		561,40		
Totale Categoria 1.2.1.2			561,40	561,40		561,40		



Rendiconto Finanziario Spese Esercizio 2010
Gestione Residui Passivi Anni Precedenti

ALL. A2/A
Pag. 5

Codice	Numero	D E N O M I N A Z I O N E	Residui All'inizio dell'esercizio	Pagati	Rimasti da Pagare	Totali	V A R I A Z I O N I In plu' In meno
			13	14	15	16	17 18
Categoria 1.2.1.4							
1214010	9999	58 CONCESSIONE DI PRESTITI					
1214060	9999	59 DEPOSITI CAUZIONALI					
Totale categoria 1.2.1.4			0,00	0,00		0,00	
Categoria 1.2.1.5							
1215010	9999	60 VERSAM INA POLIZZA COLLETT. INDENN. LICENZIAM					
1215020	9999	61 INDENN. ANZIANITA' AL PERS. CESSATO SERVIZIO	103.331,03	103.331,03		103.331,03	
Totale categoria 1.2.1.5			103.331,03	103.331,03		103.331,03	
Totale Titolo 1.2			103.892,43	103.892,43		103.892,43	
Centro Responsabilità Amministrativa 1							
Titolo 1.4 PARTITE DI GIRO							
UPB 3° Liv 1.4.2 USCITE AVENTI NATURA DI PARTITE DI GIRO							
Categoria 1.4.2.1							
1421010	9999	66 RITENUTE ERARIALI	30.696,01	30.696,01		30.696,01	
1421020	9999	68 RITENUTE PREVIDENZIALI ED ASSISTENZIALI	8.849,11	8.849,11		8.849,11	
1421030	9999	75 RITENUTE IN CONTO SOSPESI	93.757,73	54.114,02	39.643,71	93.757,73	
Totale categoria 1.4.2.1			133.302,85	93.659,14	39.643,71	133.302,85	



Rendiconto Finanziario Spese Esercizio 2010
Gestione Residui Passivi Anni Precedenti

ALL. A2/A
Pag. 6

Codice	Numero	DENOMINAZIONE	Residui All'inizio Dell'Esercizio	Pagati	Rimasti Da Pagare	Totali	VARIAZIONI	
			13	14	15	16	In più'	In Meno
							17	18
Totale Titolo 1.4		PARTITE DI GERO	133.302,85	93.659,14	39.643,71	133.302,85		
Arrotondamenti Euro								
Totali uscite			464.502,45	331.092,80	129.149,33	460.242,13		4.260,32



Rendiconto Finanziario Spese Esercizio 2010
Gestione Cassa

ALL. A2/B
Pag. 1

Codice	Numero	DENOMINAZIONE	Previsioni Definitive Competenza	Previsioni Definitive di Cassa	Pagamenti	Differenze rispetto In più	Previsioni In meno	Residui Passivi Anno 2010	Residui Passivi Anni Precedenti	Residui al Termine Esercizio
			19	20	21	22	23			
Centro di responsabilità Amministrativa 1										
Titolo 1.1 SPESE CORRENTI										
UPB 3° Liv 1.1.0 Funzionamento										
Categoria 1.1.0.1										
101010	9999	1 ASSEgni ED INDENNITA' ALLA PRESIDENZA	9.500,00	18.000,00	25.177,78	7.177,78		2.218,95		2.218,95
101020	9999	2 COMPENSI INDENN. E RIMB. ORGANI COLL. AMM. NE	3.500,00	16.000,00	7.556,96		8.443,04	1.828,90	6.735,00	8.563,90
101030	9999	3 COMPENSI INDENN. E RIMB. AL COLLEGIO REVISORI	7.500,00	9.000,00	9.016,48	16,48		4.726,12		4.726,12
Totale Titolo 1.1.0.1			20.500,00	43.000,00	41.751,22	7.194,26	8.443,04	8.773,97	6.735,00	15.508,97
Categoria 1.1.0.2										
102010	9999	4 STIPENDI ED ALTRI ASSEgni FISSI AL PERSONALE	501.000,00	500.000,00	500.099,72	99,72				
102020	9999	5 TRATTAMENTO ACCESSORIO AL PERSONALE	220.000,00	217.000,00	177.864,68		39.135,32	70.123,20	3.160,81	73.484,01
102030	9999	6 SPESE PER COMPENSI PERSONALE STRAORDINARIO								
102040	9999	7 INDENNITA' E RIMBORSO SPESE MISSIONI INTERNO	7.000,00	43.000,00	6.301,33		36.698,67			
102050	9999	9 INDENNITA' E RIMBORSO SPESE MISSIONI ESTERNO								
102060	9999	10 ONERI PREVIDENZ. E ASSISTENZ. A CARICO ENTE	185.000,00	210.000,00	166.419,11		43.580,89	20.432,36		20.432,36
102070	9999	11 ALTRI ONERI SOCIALI A CARICO DELL'ENTE	7.000,00	18.000,00	6.604,02		11.395,98			
102080	9999	12 CORSI PER IL PERSONALE	1.000,00	15.000,00			15.000,00			
102090	9999	13 INCENTIVAZIONE								
102100	9999	14 INDENNITA' AL PERSONALE								
Totale Titolo 1.1.0.2			901.000,00	1.003.000,00	857.288,86	99,72	145.810,86	90.755,56	3.160,81	93.916,37



Rendiconto Finanziario Spese Esercizio 2010

Gestione Cassa

ALL. A2/8
Pag. 2

Codice	Numero	DENOMINAZIONE	Previsioni Definitive di Competenza	Previsioni Definitive di Cassa	Pagamenti	Differenze Rispetto In piu'	Previsioni In Meno	Residui Passivi Anno 2010	Residui Passivi Anni Precedenti	Residui al Termine Esercizio
				19	20	21	22			23
Categoria 1.1.0.3										
103010	9999	15 ONERI PER IL PERSONALE IN QUIESCENZA								
Totale Titolo 1.1.0.3			0,00	0,00	0,00	0,00	0,00	0,00	0,00	0,00
Categoria 1.1.0.4										
104010	9999	16 ACQUISTO DI LIBRI GIORNALI E ALTRE PUBBLICAZ.	1.000,00	2.500,00	480,00		2.020,00	260,00		260,00
104020	9999	17 SPESE PER MATERIALI DI CONSUMO MOL. MAT. TECN	6.000,00	9.000,00	3.122,84		5.877,16	1.523,18		1.523,18
104030	9999	18 SPESE DI RAPPRESENTANZA								
104040	9999	19 SPESE PER COMMISSIONI COMITATI COMM. DI ESAME								
104050	9999	20 FITTO LOCALI	80.000,00	80.000,00	79.729,00		271,00			
104060	9999	21 MANUT. RIPAR. ADATT. PULIZIE LOCALI SEDI INCA	42.000,00	42.000,00	41.930,87		69,13	7.671,64		7.671,64
104070	9999	22 SPESE POSTALI TELEGRAFICHE E TELEFONICHE	27.000,00	26.754,89	26.548,60		206,29			
104080	9999	23 SPESE PER ORGANIZZ. E PARTECIP. CONVEGNI ECC.								
104090	9999	24 SPESE PER CONCORSI								
104100	9999	25 MANUTENZ. MOL. MEZZI TRASP. SPESE LOCOMOZIONE	1.000,00	1.000,00	352,40		647,60	384,00		384,00
104110	9999	27 SPESE PER ENERGIA ELETTRICA PER ILLUMINAZIONE	3.500,00	3.500,00	3.308,97		191,03			
104120	9999	29 COMBUST. E ENERGIA RISCALD. E COND. IMP. TECN	21.000,00	24.000,00	19.125,02		4.874,98	3.196,63		3.196,63
104130	9999	30 ONERI E COMPENSI PER SPECIALI INCARICHI	40.000,00	33.000,00	25.244,72		7.755,28	18.896,37		18.896,37
104140	9999	32 PREMI DI ASSICURAZIONE	7.000,00	22.000,00	16.500,11		5.499,89	1.462,00		1.462,00
104150	9999	33 BUONI MENSA	21.000,00	25.000,00	25.139,58	139,58				
104160	9999	33 ACQUISTO E MANUTENZIONE PROCEDURE INFORMATICHE	19.000,00	32.000,00	19.094,82		12.905,18	2.000,00		2.000,00
Totale Titolo 1.1.0.4			268.500,00	300.754,89	260.576,93	139,58	40.317,54	35.393,82	0,00	35.393,82



Rendiconto Finanziario Spese Esercizio 2010
Gestione Cassa

ALL. A2/8
Pag. 3

Codice	Numero	DENOMINAZIONE	Previsioni Definitive di Competenza	Previsioni Definitive di Cassa	Pagamenti In piu'	Differenze rispetto previsioni	Restidui Passivi Anno 2010	Restidui Passivi Anni Precedenti	Residui al Termine Esercizio
			19	20	21	22			23
Categoria 1.1.0.5									
105010	1000	SPESA PER SERV. VIGILANZA	5.000,00	35.000,00	4.823,371	30.176,631	180,001		180,001
105010	2000	SPESA MAT. LABOR. VARIE INERENTI SPESA ANALISI		20.000,00	2.563,421	17.436,581	4.199,451		4.199,451
105010	3000	SPESA INERENTI SERV. -STAMPATI ECC. -	5.000,00	10.000,00	1.154,401	8.845,601			
105010	9999	34 SPESA PER IL SERVIZIO DI VIGIL. E CONTR. ESP.							
Totale Titolo 1.1.0.5			10.000,00	65.000,00	8.541,191	56.458,811	4.379,451	0,001	4.379,451
Categoria 1.1.0.7									
107010	9999	40 INTERESSI PASSIVI	3.000,00	4.000,00	2.779,901	1.220,101			
107020	9999	41 SPESA E COMMISSIONI BANCARIE	500,00	3.500,00	855,281	2.644,721			
Totale Titolo 1.1.0.7			3.500,00	7.500,00	3.635,181	3.864,821	0,001	0,001	0,001
Categoria 1.1.0.8									
108010	9999	43 IMPOSTE TASSE E TRIBUTI VARI	72.000,00	90.000,00	71.660,931	18.339,071	7.615,461	2.218,301	9.833,761
Totale Titolo 1.1.0.8			72.000,00	90.000,00	71.660,931	18.339,071	7.615,461	2.218,301	9.833,761
Categoria 1.1.0.9									



Rendiconto Finanziario Spese Esercizio 2010
Gestione Cassa

ALL. A2/6
Pag. 4

Code	Numero	DENOMINAZIONE	Previsioni Definitive di Competenza	Previsioni Definitive di Cassa	Pagamenti	Differenze Rispetto In piu'	Previsioni In meno	Residui Passivi Anno 2010	Residui Passivi Anni Precedenti	Residui al Termine Esercizio
			19	20	21	22	23			
109010	9999	44 RESTITUZIONI E RIMBORSI DIVERSI	1.000,00	3.500,00	699,01	2.800,99		71.152,86	71.152,86	
		Totale Titolo 1.1.0.9	1.000,00	3.500,00	699,01	2.800,99	0,00	71.152,86	71.152,86	
1098	3° Liv 1.1.1	Oneri Comuni								
		Categoria 1.1.1.0								
110010	9999	45 FONDI DI RISERVA	14.500,00	2.700,00		2.700,00				
110020	9999	47 ONERI VARI STRAORDINARI	4.000,00	4.000,00		4.000,00		6.238,65	6.238,65	
110030	9999	49 SPESE DI REALIZZO ENTRATE	7.000,00	9.000,00	6.085,80	2.914,20				
110040	5000	50 AMBITRAGGI E RISARCIMENTI	115.000,00	200.000,00	31.379,02	168.620,98	74.440,00	74.440,00		
		Totale Titolo 1.1.1.0	140.500,00	215.700,00	37.464,82	178.235,18	74.440,00	6.238,65	80.678,65	
		Totale Titolo 1.1	1.417.000,00	1.728.454,89	1.281.618,14	7.433,56	454.270,31	221.358,26	89.505,62	310.863,88
		Centro di Responsabilità Amministrativa 1								
		Titolo 1.2 SPESE IN CONTO CAPITALE								
1098	3° Liv 1.2.1	Investimenti								
		Categoria 1.2.1.1								
211010	9999	51 ACQUISTI IMMOBILI								
		Totale Titolo 1.2.1.1								
		Categoria 1.2.1.2								



Rendiconto Finanziario Spese Esercizio 2010

Gestione Cassa

ALL. A2/B
Pag. 5

Numero	D E N O M I N A Z I O N E	Previsioni Definitive di Competenza	Previsioni Definitive di Cassa	In piu'	Differenze rispetto In Meno	Residui Passivi Anno 2010	Residui Passivi Anni Precedenti	Residui al Termine Esercizio
212010 9999	54 ACQUISTO DI IMPIANTI ATTREZZ. E MACCHINARI	500,00	2.500,00		2.500,00			
212030 9999	57 ACQUISTO MOBILI MACCHINE D'UFFICIO	500,00	3.500,00	561,40	2.938,60			
	Totale Titolo 1.2.1.2	1.000,00	6.000,00	561,40	5.438,60			
	Categoria 1.2.1.4							
214010 9999	58 CONCESSIONE DI PRESTITI							
214060 9999	59 DEPOSITI CAUZIONALI							
	Totale Titolo 1.2.1.4	0,00	0,00	0,00	0,00			
	Categoria 1.2.1.5							
215010 9999	60 VERSAM INA POLIZZA COLLETT. INDEMN. LICENZIAM	52.000,00	42.000,00	42.572,34	572,34	8.265,90		8.265,90
215020 9999	61 INDEMN. ANZIANITA' AL PERS. CESSATO SERVIZIO	47.000,00	90.000,00	149.585,76	59.585,76			
	Totale Titolo 1.2.1.5	99.000,00	132.000,00	192.158,10	60.158,10	8.265,90		
	Totale Titolo 1.2 SPESE IN CONTO CAPITALE	100.000,00	138.000,00	192.719,50	60.158,10	8.265,90		8.265,90
	Centro di Responsabilità Amministrativa 1							
	Titolo 1.4 PARTITE DI GIRO							
	LUP 3 Liv 1.4.2 USCITE AVENTI NATURA DI PARTITE DI GIRO							
	Categoria 1.4.2.1							



Rendiconto Finanziario Spese Esercizio 2010
Gestione Cassa

ALL. A2/8
Pag. 6

Codice	Numero	D E N O M I N A Z I O N E	Previsioni Definitive di Competenza	Previsioni Definitive di Cassa	Pagamenti	Differenze rispetto In più	Provisioni In meno	Residui Passivi Anno 2010	Residui Passivi Anni Precedenti	Residui al Termine Esercizio
			19	20	21	22	23			
421010	9999	66 RITENUTE ENERZIALI	200.000,00	220.000,00	205.684,88	14.315,12	22.793,10			22.793,10
421020	9999	68 RITENUTE PREVIDENZIALI ED ASSISTENZIALI	70.000,00	90.000,00	64.305,77	25.694,23	8.195,55			8.195,55
421030	9999	75 RITENUTE IN CONTO SOSPEI	805.000,00	95.000,00	839.485,26	744.485,26	35.835,06			35.835,06
		Totale Titolo 1.4.2.1	1.075.000,00	405.000,00	1.109.475,91	744.485,26	40.009,35	46.823,71	39.643,71	86.467,42
		Totale Titolo 1.4	1.075.000,00	405.000,00	1.109.475,91	744.485,26	40.009,35	46.823,71	39.643,71	86.467,42
		Arrotondamenti Euro								
		Totale Uscite	2.592.000,00	2.271.454,89	2.583.813,55	812.076,92	499.718,26	276.447,87	129.149,33	405.597,20



ALL. B**RENDICONTO FINANZIARIO AL 31-12-2010****ELENCO DEI RESIDUI ATTIVI AL 31-12-2010 E RETRO****RIEPILOGO**

RESIDUI ATTIVI 2009 E RETRO	€ 503.820,96
------------------------------------	---------------------

RESIDUI ATTIVI AL 31-12-2010 (GESTIONE COMPETENZA)	€ 469.192,15
---	---------------------

PARTITE DI GIRO

TOTALE RESIDUI ATTIVI	€ 973.013,11
------------------------------	---------------------

ELENCO DEI RESIDUI ATTIVI 2009 E RETRO

Contributi obbligatori Cap. 101010

Totale generale (Vedi Elenco)

€ 480.967,14

Entrate per accertamenti di conformità
dei prodotti trasformati a base di ortofrutticoli
beneficiari di aiuti CEE ecc. Cap. 307010

2000

AGEA

€ 17.662,82

2005

AGEA

€ 1.038,00

2006

AGEA

€ 4.153,00

TOTALE GENERALE Cap. 307010**€ 22.853,82****TOTALE RESIDUI ATTIVI 2009 E RETRO****€ 503.820,96**

ELENCO DEI RESIDUI ATTIVI 2009 E RETRO

1992

1 NAPOLI	€	2.452,68		
2 SALERNO	€	10.049,71		
Totale			€	12.502,39

1993

1 CASERTA	€	1.082,26	€	1.082,26
-----------	---	----------	---	-----------------

1995

1 REGGIO EMILIA	€	1.084,56	€	1.084,56
-----------------	---	----------	---	-----------------

1996

1 CASERTA	€	2.003,07	€	2.003,07
-----------	---	----------	---	-----------------

1997

1 NAPOLI	€	1.663,39		
2 CASERTA	€	2.061,70		
3 UDINE	€	618,43		
4 MESSINA	€	308,84		
5 AVELLINO	€	154,94		
Totale			€	4.807,30

1998

1 ASCOLI PICENO	€	1.675,13		
2 ASTI	€	1.022,28		
3 AVELLINO	€	78,41		
4 CASERTA	€	717,40		
5 COSENZA	€	2.137,62		
6 CATANIA	€	2.111,38		
7 CATANZARO	€	257,71		
8 FOGGIA	€	148,62		
9 FIRENZE	€	306,98		
10 GROSSETO	€	308,84		
11 LATINA	€	1.803,39		
12 LUCCA	€	74,61		
13 MESSINA	€	308,84		
14 MILANO	€	2.400,13		
15 NAPOLI	€	162,64		
16 ORISTANO	€	566,97		
17 PALERMO	€	977,34		
SubTotale			€	15.058,29



RIPORTO 1998 € 15.058,29

18 PESARO URBINO	€	154,42	
19 PAVIA	€	134,61	
20 REGGIO C.	€	2.776,87	
21 RAGUSA	€	463,88	
22 RIETI	€	257,71	
23 ROMA	€	876,01	
24 SALERNO	€	6.111,47	
25 TERAMO	€	100,28	
26 VITERBO		793,22	
SubTotale	€		11.668,47
TOTALE 1998	€		26.726,76

1999

1 ALESSANDRIA	€	121,42	
2 L'AQUILA	€	312,97	
3 ASTI	€	161,75	
4 BOLOGNA	€	-	
5 CAGLIARI	€	30,36	
6 CASERTA	€	309,87	
7 CUNEO	€	184,68	
8 COMO	€	9,91	
9 COSENZA	€	119,68	
10 CATANIA	€	797,10	
11 CATANZARO	€	256,09	
12 FIRENZE	€	1.025,21	
13 CROTONE	€	258,23	
14 LECCE	€	899,35	
15 LATINA	€	1.815,76	
16 MODENA	€	261,59	
17 NAPOLI	€	-	
18 NOVARA	€	-	
19 PALERMO	€	1.136,21	
20 PERUGIA	€	477,83	
21 PISA	€	-	
22 PESARO URBINO	€	161,13	
23 REGGIO C.	€	1.600,59	
24 RAGUSA	€	526,67	
25 RIETI	€	258,23	
26 ROMA	€	16.944,55	
27 SALERNO	€	5.548,05	
28 SONDRIO	€	153,12	
29 TRENTO	€	76,50	
30 VERONA	€	53,71	
31 VICENZA	€	9,91	
32 VITERBO	€	158,04	
TOTALE 1999	€		33.668,51



2000

1 ALESSANDRIA	€	153,85
2 L'AQUILA	€	467,91
3 ASTI	€	166,81
4 AVELLINO	€	388,11
5 BOLOGNA	€	-
6 CASERTA	€	609,05
7 COMO	€	5,15
8 COSENZA	€	498,68
9 CATANIA	€	1.348,98
10 CATANZARO	€	269,84
11 FOGGIA	€	156,64
12 GROSSETO	€	467,91
13 CROTONE	€	258,23
14 LECCO	€	7,84
15 LECCE	€	923,06
16 LODI	€	154,94
17 LATINA	€	1.746,49
18 LUCCA	€	0,29
19 MESSINA	€	103,29
20 MILANO	€	2.592,33
21 NAPOLI	€	1.436,23
22 NOVARA	€	6,44
23 PALERMO	€	726,76
24 PERUGIA	€	463,31
25 PISA	€	-
26 PARMA	€	267,15
27 PESARO URBINO	€	1.077,37
28 PAVIA	€	158,42
29 POTENZA	€	158,04
30 RAVENNA	€	1,97
31 REGGIO C.	€	1.082,45
32 RAGUSA	€	542,48
33 ROMA	€	2.429,66
34 SALERNO	€	8.179,58
35 SASSARI	€	568,10
36 TARANTO	€	139,79
37 TORINO	€	152,64
38 VERONA	€	66,31
TOTALE 2000	€	27.776,10



2001

1 ASTI	€	1.640,17
2 BOLOGNA	€	-
3 BRINDISI	€	166,70
4 CASERTA	€	770,45
5 CATANIA	€	473,49
6 CATANZARO	€	266,41
7 CROTONE	€	258,81
8 CUNEO	€	167,82
9 FIRENZE	€	166,48
10 FOGGIA	€	419,97
11 L'AQUILA	€	142,47
12 LECCE	€	936,81
13 LECCO	€	2.083,84
14 MANTOVA	€	9,29
15 MILANO	€	2.149,92
16 MODENA	€	448,37
17 NAPOLI	€	2.578,76
18 PALERMO	€	723,04
19 PARMA	€	351,80
20 PAVIA	€	159,53
21 PERUGIA		
22 PESARO URBINO	€	1.075,43
23 PISA	€	-
24 POTENZA	€	155,71
25 REGGIO C.	€	1.482,17
26 ROMA	€	1.425,74
27 SALERNO	€	3.887,24
28 TORINO	€	66,86
29 VERONA	€	108,96
TOTALE 2001	€	22.116,24

2002

1 ASTI	€	1.461,32
2 BOLOGNA	€	-
3 BRINDISI	€	598,08
4 CAMPOBASSO	€	4,95
5 CASERTA	€	395,42
6 CATANIA	€	318,52
7 CATANZARO	€	260,30
8 COSENZA	€	2.469,87
9 FERRARA	€	54,26
10 FIRENZE	€	29,99
11 FOGGIA	€	1.237,00
12 L'AQUILA	€	258,35
13 LECCE	€	788,98
14 LECCO	€	106,53
15 LIVORNO	€	361,00
SubTotale	€	8.344,57



RIPORTO 2002 € 8.344,57

16 LODI	€	154,00	
17 LUCCA	€	30,56	
18 MILANO	€	2.686,35	
19 MODENA	€	278,76	
20 NAPOLI	€	2.254,25	
21 PALERMO	€	154,00	
22 PARMA	€	1.269,46	
23 PAVIA	€	120,15	
24 PERUGIA	€	136,99	
25 PESARO URBINO	€	1.226,74	
26 PISA	€	-	
27 POTENZA	€	141,85	
28 RAGUSA	€	464,00	
29 REGGIO C.	€	1.066,01	
30 ROMA	€	159,76	
31 SALERNO	€	10.581,11	
32 SASSARI	-€	281,29	
33 TORINO	€	331,60	
34 TRENTO	€	18,11	
35 VENEZIA	€	568,10	
36 VIBO VALENTIA	€	154,00	
37 VICENZA	€	159,57	
			€ 21.674,08
SubTotale			
TOTALE 2002			€ 30.018,65

2003

1 ANCONA	€	3,25	
2 ASTI	€	8,17	
3 AVELLINO	€	157,07	
4 BENEVENTO	€	0,77	
5 BERGAMO	€	26,63	
6 BOLOGNA	€	548,80	
7 BRESCIA	€	2,01	
8 BRINDISI	€	5,57	
9 CAGLIARI	€	258,00	
10 CAMPOBASSO	€	775,00	
11 CASERTA	€	315,24	
12 CATANIA	€	461,18	
13 CATANZARO	€	157,10	
14 CHIETI	€	414,41	
15 COMO	€	-	
16 CREMONA	€	19,84	
			€ 3.153,04
SubTotale			



		RIPORTO 2003 €	3.153,04
17	CROTONE	€	154,00
18	CUNEO	€	9,92
19	FERRARA	€	26,98
20	FOGGIA	€	308,00
21	FIRENZE	€	10,17
22	FORLÌ	€	3,10
23	GENOVA	€	154,00
24	L'AQUILA	€	140,30
25	LA SPEZIA	€	723,00
26	LATINA	€	3,09
27	LECCE	€	102,19
28	LECCO	€	3,71
29	LODI	€	154,00
30	LIVORNO	€	258,00
31	LUCCA	€	97,93
32	MACERATA	€	3,89
33	MANTOVA	€	9,30
34	MATERA	€	-
35	MILANO	€	3.978,05
36	MODENA	€	212,80
37	NAPOLI	€	648,98
38	PADOVA	€	6,20
39	PALERMO	€	154,00
40	PARMA	€	524,18
41	PAVIA	€	188,75
42	PERUGIA	€	299,50
43	PESARO URBINO	€	311,10
44	PIACENZA	€	-
45	PISA	€	-
46	PISTOIA	€	-
47	PORDENONE	€	5,78
48	POTENZA	€	3,10
49	RAGUSA	€	464,00
50	REGGIO C.	€	1.281,79
51	ROMA	€	231,87
52	ROVIGO	€	368,45
53	SALERNO	€	7.456,84
54	SASSARI	€	154,00
55	SONDRIO	€	9,30
56	TERAMO	€	3,60
57	TORINO	€	186,30
58	TRENTO	€	13,72
59	TRIESTE	€	6,20
60	VENEZIA	€	8,88
61	VERONA	€	-
62	VIBO VALENTIA	€	45,13
63	VICENZA	€	5,57
SUB TOTALE		€	18.619,41
TOTALE 2003		€	21.772,45

Pag. 6



2004

1 ANCONA	€	6,20
2 ASTI	€	25,71
3 AVELLINO	€	446,65
4 BENEVENTO	€	6,51
5 BERGAMO	€	19,21
6 BOLOGNA	€	587,82
7 BRESCIA	€	161,59
8 BRINDISI	€	-
9 CAGLIARI	€	567,00
10 CAMPOBASSO	€	932,10
11 CASERTA	€	309,00
12 CATANIA	€	59,15
13 CATANZARO	€	159,61
14 CHIETI	€	85,75
15 COMO	€	6,82
16 COSENZA	€	1.475,11
17 CREMONA	€	13,02
18 CROTONE	€	268,53
19 CUNEO	€	6,82
20 FIRENZE	€	415,10
21 FOGGIA	€	8,62
22 FORLÌ	€	3,10
23 GENOVA	€	151,01
24 IMPERIA	€	18,44
25 L'AQUILA	€	311,10
26 LATINA	€	154,00
27 LECCO	€	14,86
28 LIVORNO	€	3,10
29 LODI	€	154,00
30 LUCCA	€	121,16
31 MACERATA	€	11,01
32 MANTOVA	€	5,39
33 MASSA C.	€	3,10
34 MATERA	€	-
35 MESSINA	€	130,72
36 MILANO	€	3.245,57
37 MODENA	€	23,12
38 NAPOLI	€	1.828,81
39 PADOVA	€	34,06
40 PALERMO	€	189,80
41 PARMA	€	2.385,75
42 PAVIA	€	329,70
43 PERUGIA	€	152,50
44 PESARO URBINO	€	6,20
45 PESCARA	€	6,81
46 PISA	€	-
47 PORDENONE	€	4,79
SUB TOTALE	€	14.848,42

Pag. 7



RIPORTO 2004 € 14.848,42

48 RAGUSA	€	464,00
49 RAVENNA	€	3,10
50 REGGIO C.	€	1.097,04
51 ROMA	€	907,41
52 SALERNO	€	1.145,63
53 SASSARI	€	154,00
54 SONDRIO	€	9,30
55 TERAMO	€	1,70
56 TORINO	€	1.021,49
57 TRENTO	€	160,81
58 TREVISO	€	38,62
59 TRIESTE	€	6,20
60 VARESE	€	257,83
61 VENEZIA	€	3,10
62 VERCELLI	€	6,20
63 VERONA	€	6,05
64 VIBO VALENTIA	€	308,00
65 VICENZA	€	3,10
66 VITERBO	€	334,65
SUB TOTALE		€ 5.928,23
TOTALE 2004		€ 20.776,65

2005

1 ALESSANDRIA	€	2,81
2 ANCONA	€	168,25
3 ASTI	€	1,84
4 AVELLINO	€	154,25
5 BARI	€	3,10
6 BELLUNO	€	-
7 BENEVENTO	€	3,10
8 BERGAMO	€	33,92
9 BOLOGNA	€	1.446,82
10 BRESCIA	€	308,00
11 BRINDISI	€	217,20
12 CAGLIARI	€	152,42
13 CAMPOBASSO	€	929,00
14 CASERTA	€	818,07
15 CATANIA	€	3,04
16 CATANZARO	€	314,51
17 CHIETI	€	1,26
18 COMO	€	160,20
19 COSENZA	€	1.679,78
20 CREMONA	€	13,02
SUB TOTALE		€ 6.410,59



	RIPORTO 2005	€	6.410,59
21 CROTONE	€	462,00	
22 CUNEO	€	8,18	
23 FERRARA	€	29,03	
24 FIRENZE	€	1,76	
25 GENOVA	€	2,02	
26 GORIZIA	€	26,64	
27 IMPERIA			
28 L'AQUILA	€	308,00	
29 LATINA	€	537,62	
30 LECCO	€	-	
31 LIVORNO	€	361,00	
32 LODI	€	154,00	
33 LUCCA	€	-	
34 MACERATA	€	16,19	
35 MANTOVA	€	-	
36 MASSA C.	€	0,49	
37 MILANO	€	2.438,07	
38 MODENA	€	157,71	
39 NAPOLI	€	1.274,71	
40 NOVARA			
41 PADOVA	€	19,39	
42 PALERMO	€	154,00	
43 PARMA	€	98,40	
44 PAVIA	€	633,40	
45 PERUGIA	€	144,60	
46 PESARO URBINO	€	10,53	
47 PIACENZA	€	-	
48 PORDENONE	€	7,43	
49 POTENZA	€	1,30	
50 RAGUSA	€	308,00	
51 REGGIO C.	€	775,10	
52 REGGIO E.	€	1,36	
53 ROMA	€	1.395,96	
54 SIENA	€	6,20	
55 SONDRIO	€	184,39	
56 TERAMO	€	154,00	
57 TERNI	€	932,10	
58 TORINO	€	493,56	
59 TRENTO	€	6,81	
60 TREVISO	€	9,30	
61 TRIESTE	€	13,32	
62 UDINE	€	3,10	
63 VARESE	€	7,55	
64 VENEZIA	€	3,10	
65 VERBANO	€	3,10	
66 VERCELLI	€	81,61	
67 VERONA	€	31,97	
68 VIBO VALENTIA	€	308,00	
69 VITERBO	€	6,82	
SUB TOTALE		€	11.203,04
TOTALE 2005		€	17.613,63



2006

1 ANCONA	€	-
2 ASCOLI PICENO	€	3,10
3 ASTI	€	-
4 AVELLINO	€	154,00
5 BELLUNO	€	4,33
6 BENEVENTO	€	287,10
7 BERGAMO	€	6,20
8 BOLOGNA	€	26,02
9 BOLZANO	-€	0,00
10 BRESCIA	€	134,43
11 BRINDISI	€	-
12 CAGLIARI	€	154,00
13 CAMPOBASSO	€	864,20
14 CASERTA	€	883,44
15 CATANIA	€	154,00
16 CATANZARO	€	1.014,23
17 CHIETI	€	567,00
18 COSENZA	€	2.142,23
19 CREMONA	€	3,10
20 CROTONE	€	294,49
21 CUNEO	€	9,30
22 FERRARA	€	25,66
23 FIRENZE	-€	19,43
24 GENOVA	€	-
25 GORIZIA	€	26,64
26 L'AQUILA	€	308,00
27 LATINA	€	157,00
28 LODI	€	154,00
29 LUCCA	€	-
30 MACERATA	€	6,20
31 MANTOVA	€	-
32 MASSA C.	€	141,17
33 MESSINA	€	3,10
34 MILANO	€	2.818,74
35 MODENA	€	-
36 NAPOLI	€	2.512,00
37 NOVARA	€	-
38 PADOVA	€	22,92
39 PALERMO	€	157,10
40 PARMA	€	11,35
41 PAVIA	€	475,77
42 PERUGIA	€	245,71
43 PESARO URBINO	€	3,10
44 PESCARA	€	1.239,00
45 PIACENZA	€	157,10
46 PISA	€	-
47 PISTOIA	€	-
SUB TOTALE	€	15.146,30



RIPORTO 2006		€	15.146,30
48 PORDENONE	€	2,41	
49 POTENZA	-€	45,45	
50 PRATO	€	154,00	
51 RAGUSA	€	308,00	
52 REGGIO C.	€	781,91	
53 REGGIO E.	€	2,07	
54 ROMA	€	1.039,91	
55 ROVIGO	€	8,27	
56 SALERNO	€	1.862,85	
57 SIENA	€	9,30	
58 SONDRIO	€	154,00	
59 TERAMO	€	154,00	
60 TERNI	€	671,61	
61 TORINO	€	464,56	
62 TRENTO	€	3,71	
63 TREVISO	€	3,10	
64 TRIESTE	€	14,25	
65 VARESE	€	4,54	
66 VENEZIA	€	3,10	
67 VERONA	€	66,31	
68 VIBO VALENTIA	€	137,42	
69 VICENZA	€	3,10	
70 VITERBO	€	8,68	
SUB TOTALE		€	5.811,65
TOTALE 2006		€	20.957,95

2007

1 ALESSANDRIA	€	-	
2 ANCONA	€	14,25	
3 ASCOLI PICENO	€	3,10	
4 ASTI	€	-	
5 AVELLINO	€	157,10	
6 BERGAMO	€	4,45	
7 BOLOGNA	€	-	
8 BOLZANO	€	-	
9 BRESCIA	€	113,77	
10 BRINDISI	€	268,68	
11 CAGLIARI	€	154,00	
12 CAMPOBASSO	€	419,20	
13 CASERTA	€	290,32	
14 CATANIA	€	134,33	
15 CATANZARO	€	697,67	
16 CHIETI	€	15,42	
17 COMO	€	-	
18 COSENZA	€	599,33	
19 CREMONA	€	26,03	
SUB TOTALE		€	2.897,65



		RIPORTO 2007 €	2.897,65
20 CROTONE	€	384,62	
21 CUNEO	€	157,10	
22 FERRARA	€	3,10	
23 FIRENZE	€	-	
24 GORIZIA	€	-	
25 L'AQUILA	€	655,28	
26 LATINA	€	1.059,00	
27 LECCO	€	11,15	
28 LUCCA	€	284,00	
29 MACERATA	€	-	
30 MANTOVA	€	2,39	
31 MASSA C.	€	85,28	
32 MESSINA	€	135,89	
33 MILANO	€	7.602,13	
34 MODENA	€	25,57	
35 NAPOLI	€	5.712,58	
36 PADOVA	€	22,92	
37 PALERMO	€	117,04	
38 PARMA	€	3.351,57	
39 PAVIA	€	698,00	
40 PERUGIA	€	-	
41 PESARO URBINO	€	3,10	
42 PESCARA	€	1.239,00	
43 PIACENZA	€	130,00	
44 PISA	€	-	
45 PORDENONE	€	5,57	
46 POTENZA	€	3,10	
47 PRATO	€	154,00	
48 RAGUSA	€	260,00	
49 REGGIO C.	€	930,10	
50 REGGIO E.	€	-	
51 ROMA	€	738,81	
52 ROVIGO	€	3,10	
53 SALERNO	€	9.319,30	
54 SIENA	€	3,10	
55 SONDRIO	€	133,10	
56 TERNI	€	-	
57 TORINO	€	282,53	
58 TRENTO	€	3,71	
59 TRIESTE	€	-	
60 VARESE	€	9,74	
61 VENEZIA	€	3,10	
62 VERONA	€	158,47	
63 VIBO VALENTIA	€	106,76	
SUB TOTALE	€	33.477,27	
TOTALE 2007	€	36.374,92	



2008

1	AGRIGENTO	€	812,56
2	ALESSANDRIA	€	520,99
3	ANCONA	€	12,87
4	AREZZO	€	17,97
5	ASCOLI PICENO	€	-
6	ASTI	€	132,85
7	AVELLINO	€	821,18
8	BARI	€	640,23
9	BELLUNO	€	124,13
10	BENEVENTO	€	387,46
11	BERGAMO	€	11,40
12	BIELLA	€	3,10
13	BOLOGNA	-€	128,46
14	BOLZANO	-€	508,29
15	BRESCIA	€	377,32
16	BRINDISI	€	91,76
17	CAGLIARI	€	81,73
18	CALTANISSETTA	€	375,00
19	CAMPOBASSO	€	1.189,74
20	CASERTA	€	728,46
21	CATANIA	€	463,80
22	CATANZARO	€	1.570,52
23	CHIETI	€	413,99
24	COMO	-€	42,72
25	COSENZA	€	2.874,61
26	CREMONA	€	161,74
27	CROTONE	€	673,60
28	CUNEO	€	167,03
29	ENNA	€	125,00
30	FERRARA	€	33,96
31	FIRENZE	€	856,57
32	FOGGIA	€	922,40
33	FORLI	€	6,20
34	FROSINONE	€	47,47
35	GENOVA	-€	418,19
36	GORIZIA	€	6,20
37	GROSSETO	€	21,71
38	IMPERIA	€	-
39	L'AQUILA	€	828,00
40	LASPEZIA	€	125,02
41	LATINA	€	1.790,29
42	LECCE	€	512,39
43	LIVORNO	€	253,10
44	LECCO	€	18,60
45	LODI	€	253,10
46	LUCCA	€	9,30
47	MACERATA	€	289,75
48	MANTOVA	€	6,19
SUB TOTALE			€ 17.661,63



		RIPORTO 2008 €	17.661,63
49	MASSA C.	€	734,38
50	MATERA	€	82,74
51	MESSINA	€	589,59
52	MILANO	€	2.993,72
53	MODENA	€	1.926,15
54	NAPOLI	€	2.618,03
55	NOVARA	€	119,48
56	NUORO	€	653,10
57	ORISTANO	€	256,20
58	PADOVA	€	90,53
59	PALERMO	€	2.363,00
60	PARMA	€	3.042,47
61	PAVIA	€	808,90
62	PERUGIA	€	1.065,73
63	PESARO URBINO	€	134,30
64	PESCARA	€	150,00
65	PIACENZA	€	-
66	PISA	€	-
67	PISTOIA	€	-
68	PORDENONE	€	6,54
69	POTENZA	€	66,32
70	PRATO	€	303,10
71	RAVENNA	€	1.240,31
72	RAGUSA	€	1.003,10
73	REGGIO C.	€	1.638,28
74	REGGIO E.	€	3,96
75	RIETI	€	11,85
76	RIMINI	€	12,40
77	ROMA	€	2.227,88
78	ROVIGO	€	142,35
79	SALERNO	€	2.412,26
80	SASSARI	€	138,32
81	SAVONA	€	28,33
82	SIENA	€	162,39
83	SIRACUSA	€	253,10
84	SONDRIO	€	132,10
85	TARANTO	€	250,00
86	TERAMO	€	384,45
87	TERNI	€	614,09
88	TORINO	€	919,54
89	TRAPANI	€	985,12
90	TRENTO	€	2.020,94
91	TRIESTE	€	121,71
92	UDINE	-€	277,68
93	VALLE D'AOSTA	€	12,40
94	VARESE	€	2.130,71
SUB TOTALE 1		€	34.572,19
SUB TOTALE 2		€	52.233,82



		RIPORTO 2008	€	52.233,82
95	VENEZIA	€	284,30	
96	VERCELLI	€	6,20	
97	VERONA	€	596,46	
98	VICENZA	€	523,91	
99	VITEWRBO	€	554,26	
100	VIBO VALENTIA	€	246,33	
101	TREVISO	€	283,19	
102	VERB.CUSIO.OSS	€	25,00	
	SUB TOTALE		€	2.519,65
	TOTALE 2008		€	54.753,47

2009

1	AGRIGENTO	€	958,23	
2	ALESSANDRIA	€	1.120,32	
3	ANCONA	€	1.063,88	
4	AREZZO	€	493,88	
5	ASCOLI PICENO	€	2.038,28	
6	ASTI	€	149,52	
7	AVELLINO	€	1.460,00	
8	BARI	€	1.322,01	
9	BELLUNO	€	241,46	
10	BENEVENTO	€	415,97	
11	BERGAMO	€	577,73	
12	BIELLA	€	-	
13	BOLOGNA	€	4.308,77	
14	BOLZANO	€	2.417,60	
15	BRESCIA	€	559,86	
16	BRINDISI	€	301,51	
17	CAGLIARI	€	1.503,82	
18	CALTANISSETTA	€	138,45	
19	CAMPOBASSO	€	1.152,86	
20	CASERTA	€	914,69	
21	CATANIA	€	1.726,90	
22	CATANZARO	€	2.090,32	
23	CHIETI	€	925,70	
24	COMO	€	3.550,13	
25	COSENZA	€	1.982,10	
26	CREMONA	€	534,69	
27	CROTONE	€	1.041,74	
28	CUNEO	€	1.131,13	
29	ENNA	€	211,78	
30	FERRARA	€	253,46	
31	FIRENZE	€	595,43	
32	FOGGIA	€	1.587,19	
33	FORLI	€	303,75	
	SUB TOTALE		€	37.073,16



RIPORTO 2009 € 37.073,16

34 FROSINONE	€	7,38	
35 GENOVA	€	1.501,05	
36 GORIZIA	€	116,85	
37 GROSSETO	€	621,38	
38 IMPERIA	€	927,38	
ISERNIA	€	118,69	
39 L'AQUILA	€	1.280,00	
40 LASPEZIA	€	240,00	
41 LATINA	€	1.424,28	
42 LECCE	€	1.240,57	
43 LIVORNO	€	880,00	
44 LECCO	€	569,50	
45 LODI	€	180,00	
46 LUCCA	€	300,23	
47 MACERATA	€	175,97	
48 MANTOVA	€	238,95	
49 MASSA C.	€	757,01	
50 MATERA	€	777,38	
51 MESSINA	€	915,99	
52 MILANO	€	11.787,44	
53 MODENA	€	6.451,44	
54 NAPOLI	€	8.968,84	
55 NOVARA	€	294,54	
56 NUORO	€	1.030,28	
57 ORISTANO	€	99,60	
58 PADOVA	€	450,41	
59 PALERMO	€	2.183,05	
60 PARMA	€	5.424,72	
61 PAVIA	€	1.572,14	
62 PERUGIA	€	2.485,66	
63 PESARO URBINO	€	254,76	
64 PESCARA	€	700,00	
65 PIACENZA	€	1.773,32	
66 PISA	€	469,00	
67 PISTOIA	€	927,20	
68 PORDENONE	€	36,90	
69 POTENZA	€	1.350,59	
70 PRATO	€	851,06	
71 RAVENNA	€	4.460,00	
72 RAGUSA	€	1.370,00	
73 REGGIO C.	€	1.935,59	
74 REGGIO E.	€	1.368,94	
75 RIETI	€	7,38	
76 RIMINI	€	120,00	
77 ROMA	€	4.271,02	
78 ROVIGO	€	497,47	
79 SALERNO	€	9.272,24	
SUB TOTALE 1	€	82.686,20	
SUB TOTALE 2	€	119.759,36	



RIPORTO 2009 € 119.759,36

80	SASSARI	€	1.027,38
81	SAVONA	€	493,60
82	SIENA	€	135,99
83	SIRACUSA	€	267,38
84	SONDRIO	€	125,85
85	TARANTO	€	360,00
86	TERAMO	€	1.370,34
87	TERNI	€	675,06
88	TORINO	€	3.043,12
89	TRAPANI	€	3.897,38
90	TRENTO	€	181,56
91	TRIESTE	€	358,80
92	UDINE	€	-
93	VALLE D'AOSTA	€	848,04
94	VARESE	€	170,43
95	VENEZIA	€	310,65
96	VERCELLI	€	33,21
97	VERONA	€	14,76
98	VICENZA	€	9.054,84
99	VITERBO	€	2.921,23
100	VIBO VALENTIA	€	493,59
101	TREVISO	€	1.389,66
102	VERBANOCUSIO	€	-

SUBTOTALE € 27.172,87


TOTALE 2009 € 146.932,23

TOTALE Generale Capitolo 101010 € 480.967,14



RUOLO 2010

RESIDUI ATTIVI GESTIONE DI COMPETENZA		
Cap. 101010		
CONCESSIONE	CARICO RUOLO	
1 AGRIGENTO		829,20
2 ALESSANDRIA		2.575,30
3 ANCONA		1.121,00
4 AOSTA		271,20
5 AREZZO		707,00
6 ASCOLI PICENO		10.634,00
7 ASTI		103,20
8 AVELLINO		4.028,60
9 BARI		2.288,90
10 BELLUNO		286,20
11 BENEVENTO		412,80
12 BERGAMO		942,40
13 BOLOGNA		1.283,80
14 BOLZANO		11.326,80
15 BRESCIA		1.650,20
16 BRINDISI		748,80
17 CAGLIARI		684,00
18 CALTANISSETTA		427,60
19 CAMPOBASSO		684,20
20 CASERTA		1.990,40
21 CATANIA		2.116,00
22 CATANZARO		2.400,80
23 CHIETI		582,80
24 COMO		4.103,40
25 COSENZA		4.798,50
26 CREMONA		1.580,20
27 CROTONE		983,20
28 CUNEO		4.465,00
29 ENNA		294,20
30 FERRARA		1.610,20
31 FIRENZE		1.493,80
32 FOGGIA		16.810,60
33 FORLI'-CESENA		991,60
34 FROSINONE		148,20
35 GENOVA		12.502,40
36 GORIZIA		1.192,20
37 GROSSETO		5.029,00
38 IMPERIA		2.054,00
39 ISERNIA		256,40
40 LA SPEZIA		359,60
41 L'AQUILA		1.354,60
42 LATINA		13.753,00
43 LECCE		5.970,00




RUOLO 2010

44	LECCO		11.400,60
45	LIVORNO		1.044,80
46	LODI		587,20
47	LUCCA		678,80
48	MACERATA		2.277,10
49	MANTOVA		2.528,00
50	MASSA CARRARA		973,80
51	MATERA		459,80
52	MESSINA		988,60
53	MILANO		19.109,20
54	MODENA		22.375,00
55	NAPOLI		11.581,40
56	NOVARA		103,20
57	NUORO		2.528,00
58	ORISTANO		690,40
59	PADOVA		445,60
60	PALERMO		8.023,80
61	PARMA		69.909,10
62	PAVIA		1.063,80
63	PERUGIA		6.321,60
64	PESARO URBINO		516,00
65	PESCARA		838,40
66	PIACENZA		4.721,80
67	PISA		464,40
68	PISTOIA		4.254,20
69	PORDENONE		103,20
70	POTENZA		1.200,00
71	PRATO		1.315,40
72	RAGUSA		1.224,40
73	RAVENNA		7.043,20
74	REGGIO CALABRIA		3.157,00
75	REGGIO EMILIA		6.655,20
76	ROMA		17.394,20
77	ROVIGO		251,40
78	SALERNO		37.539,20
79	SASSARI		734,00
80	SAVONA		309,60
81	SIENA		739,80
82	SIRACUSA		618,10
83	SONDRIO		2.416,80
84	TARANTO		402,40
85	TERAMO		12.426,20
86	TERNI		733,60
87	TORINO		3.518,40
88	TRAPANI		663,80
89	TRENTO		13.117,40



RUOLO 2010

90	TREVISO		2.788,20
91	TRIESTE		1.316,40
92	UDINE		6.917,00
93	VARESE		409,40
94	VENEZIA		1.654,80
95	VERBANO		103,20
96	VERCELLI		1.603,50
97	VERONA		26.654,85
98	VIBO VALENTIA		1.264,40
99	VICENZA		5.368,40
100	VITERBO		737,20
	TOTALE RUOLI	€	462.110,55
	AZIENDE VARIE CONTR.	€	4.672,00
	Totale Cap. 101010	€	466.782,55
	Cap. 309010		
	AZIENDE VARIE CONTR.	€	2.409,60
	TOTALE RESIDUI ATTIVI GESTIONE DI COMPETENZ		469.192,15



ALL. C

RENDICONTO FINANZIARIO AL 31-12-2010

ELENCO DEI RESIDUI PASSIVI 31-12-2010 E RETRO

RIEPILOGO

RESIDUI PASSIVI 2009 E RETRO	€ 129.149,33
RESIDUI PASSIVI 31-12-2010 (GESTIONE COMPETENZA)	€ 229.624,16
PARTITE DI GIRO	€ 46.823,71
TOTALE RESIDUI PASSIVI	€ 405.597,20



ELENCO DEI RESIDUI PASSIVI 2009 E RETRO**CAP.101020 - Compensi Ind. Rimborsi Consiglieri**

2008

€ 3.735,00

2009

€ 3.000,00

€ 6.735,00

CAP.102020 – Personale INCA

2009

€ 3.160,81

Cap. 108010 – Imposte Tasse e Tributi vari

2004

Concessionario Tributi SA

€ 2.218,30

**Cap.109010- Restituzioni e Rimborsi diversi
(VEDI ELENCHI)**

€ 71.152,86

CAP. 110020 – Oneri vari straordinari

2007

Entrata del bilancio dello Stato

€ 2.503,88

2008

Entrata del bilancio dello Stato

€ 3.734,77

€ 6.238,65

CAP. 421030 – Ritenute in conto sospesi

1998

BANCO DI NAPOLI

€ 5.900,15

AZIENDE VARIE

€ 309,95

E.T.R. S.P.A

€ 303,95

2007

SIG. TACCHINI

€ 5.729,43

ING. AGAMENNONE

€ 1.936,37

2008

AZIENDE VARIE

€ 960,00

2009

SIG. RANDINO

€ 8.922,86

AZIENDE VARIE CONTR.

€ 15.581,00

€ 39.643,71

TOTALE RESIDUI PASSIVI 2009 E RETRO

€ 129.149,33



ELENCO DEI RESIDUI PASSIVI 2009 E RETRO			
Cap.109010- Restituzioni e Rimborsi diversi			
ANNO 1992			
DOM. RIMB. N.	SERV. RISCOSS. TRIB. DI	EURO	TOTALE
220074	S. EGIDIO MONTALBINO	118,79	
220012	SCAFATI	118,79	
220008	ANGRI	118,79	
220014	NOC. INFERIORE	469,97	
	TOTALE 1992		826,34
ANNO 1993			
DOM. RIMB. N.	SERV. RISCOSS. TRIB. DI	EURO	TOTALE
1467	AVELLINO A	160,10	
11792	CASERTA B	553,52	
4034	NAPOLI B	661,06	
4256	NAPOLI B	678,11	
455	PERUGIA B	103,29	
1	LATINA A	105,87	
1470	PISA A	131,70	
9147	FIRENZE	115,69	
3350	FIRENZE	157,00	
27	PISA B	80,05	
1189	PISTOIA	79,53	
11724	CASERTA B	1.147,57	
42/11	R. CALABRIA	686,89	
137	COSENZA	136,86	
98	PAVIA	208,39	
21	PAVIA	105,10	
9548	PARMA	258,00	
9561	PARMA	130,53	
9614	PARMA	130,53	
9670	PARMA	130,53	
9700	PARMA	130,53	
9754	PARMA	130,53	
3633	MODENA	104,84	
3559	MODENA	130,66	
93	TORINO A	131,70	
93040	BRINDISI	130,66	
290	RAGUSA	85,22	
447	TREVISO	130,66	
	TOTALE 1993		6.735,12



ANNO 1994			
DOM. RIMB. N.	SERV. RISCOSS. TRIB. DI	EURO	TOTALE
20907/bis	CANTU'	189,92	
19252	MESSINA	136,86	
94018	S. PIETRO VERNOTICO	131,70	
2199	SAVA	157,26	
2387	MENDICINO	105,87	
519	LORENZANA	105,87	
8705	ROMANO D'EZZELINO	131,70	
57701	CUNICO	105,87	
20314	NOVARA	730,26	
18764	VITULAZIO	886,76	
10477	FERENTINO	162,68	
10498	FERENTINO	157,52	
5/116	GIOIA TAURO	681,72	
18/288	GIOIA TAURO	565,52	
234	ROMA	157,52	
22/11	LAUREANA DI BORRELLO	131,70	
5677	GAVIRATE	105,87	
18930	TEANO	1.147,57	
6148	FIORANO DI MODENA	105,87	
	TOTALE 1994		5.898,04

ANNO 1995			
DOM. RIMB. N.	SERV. RISCOSS. TRIB. DI	EURO	TOTALE
4010	MARIGLIANO	157,52	
95008	MESAGNE	157,52	
723	BRANDIZZO	105,87	
258	LORENZANA	105,87	
775/6	CAMPO CALABRO	286,89	
37	LOCRI	105,87	
81691	NAPOLI	209,17	
473	LUSERNA S. GIOVANNI	103,29	
995	LEVERANO	286,89	
42	PEVERAGNO	131,70	
47	CAMAIORE	131,70	
134	VARAPODIO	131,70	
114	TAURIANOVA	756,35	
42	S. ANTONIO ABATE	418,59	
16	ROSARNO	496,06	
5482	MUGNANO DEL CARD.	131,70	
833	MANTOVA	105,87	
1	ROMA	157,52	
4.009	PALMA CAMPANIA	209,17	
93303	SANDONACI	286,89	
	A RIPIOTARE		4.476,14



SEGUE ANNO 1995			
DOM. RIMB. N.	SERV. RISCOSS. TRIB. DI	EURO	TOTALE
	RIPORTO		4.607,84
50	TRICARICO	209,17	
95007	TORCHIAROLO	209,17	
8058	SAVIGNANO S.P.	105,87	
6694	VARESE	103,29	
3	RIZZICONI	209,17	
4	GIOIA TAURO	550,03	
437	OPPEANO	131,70	
1199	SUSA	105,87	
1561	OFFANENGO	111,93	
24	TERRANOVA	286,89	
14908	MONTECHIARUGOLO	131,70	
14905	SALA BAGANZA	105,87	
14896	FORNOVO	209,17	
1	GROSSETO	286,89	
14924	TRAVERSETOLO	105,87	
		2.862,59	
	TOTALE 1995		7.470,43

ANNO 1996			
DOM. RIMB. N.	SERV. RISCOSS. TRIB. DI	EURO	TOTALE
1053	CAMAIORE	209,17	
227599	BAREGGIO	730,27	
34	S. ANDREA IONICO	105,87	
418	S. ANDREA IONICO	131,70	
95008	TORRE S. SUSANNA	157,52	
3	VANZAGO	110,28	
227958	LISSONE	312,97	
200022/2	CUSSAGO	157,52	
200043/8	RETORBIDO	157,52	
40807	ACIREALE	214,33	
40809	ACIREALE	214,33	
40810	ACIREALE	312,97	
1196	GARGAZZONE	209,17	
1198	GARGAZZONE	209,17	
27182	TEANO	1.251,89	
109	ANGRI	157,52	
137	ANGRI	160,10	
70	S. EGIDIO MONTALBINO	1.044,28	
73	S. EGIDIO MONTALBINO	1.046,86	
142	PELLEZZANO	105,87	
	A RIPORTARE		6.999,31



SEGUE ANNO 1996			
DOM. RIMB. N.	SERV. RISCOSS. TRIB. DI	EURO	TOTALE
	RIPORTO		7.208,48
98	CASTEL S. GIORGIO	443,38	
111	EBOLI	469,46	
165	NOCERA INFERIORE	160,10	
197	NOCERA INFERIORE	941,50	
53	PAGANI	835,63	
89	PAGANI	838,21	
63	S. MARZANO SUL SARNO	157,52	
93	SARNO	286,89	
165	SARNO	134,28	
31	S. VALENTINO TORIO	286,89	
32	SCAFATI	671,39	
72	SCAFATI	418,59	
83	SCAFATI	790,18	
		6.434,02	
	TOTALE 1996		13.642,50

ANNO 1997			
DOM. RIMB. N.	SERV. RISCOSS. TRIB. DI	EURO	TOTALE
	S. ANTONIO ABATE	1.224,17	
1	ROMA	260,81	
1	GROSSETO	365,14	
14/000001824/2	BRINDISI	260,81	
3683	MATERA	209,17	
5551	MATERA	209,17	
94	SARNO	365,14	
183	NOCERA INFERIORE	260,81	
331/25	SALERNO	157,52	
88	SALERNO	1.251,89	
716	CORIGLIANO CALABRO	82,63	
	TOTALE 1997		4.647,26

ANNO 1998			
DOM. RIMB. N.	SERV. RISCOSS. TRIB. DI	EURO	TOTALE
351	FOGGIA B	105,87	
5531	FOGGIA	157,52	
7694	TARANTO	157,52	
19368	PARMA	312,97	
19382	PARMA	157,52	
	A RIPORTARE		891,40



SEGUE ANNO 1998			
DOM. RIMB. N.	SERV. RISCOSS. TRIB. DI	EURO	TOTALE
	RIPORTO		891,40
19369	PARMA	157,52	
19390	PARMA	522,65	
19396	PARMA	157,52	
1	LATINA	260,81	
98'03693'00/7	TORINO	157,52	
98'03695'00/91	TORINO	157,52	
7095	RIETI	260,81	
1/10177	LIVORNO	157,52	
1/10577	ROMA	312,97	
5401	MANTOVA	157,52	
5403	MANTOVA	573,78	
5404	MANTOVA	157,52	
49	SALERNO	573,78	
4547	ALESSANDRIA	260,81	
4098	L'AQUILA	801,53	
4101	L'AQUILA	157,52	
4099	L'AQUILA	157,52	
3889	BERGAMO	26,48	
930184000/63	TORINO	131,70	
220522/7	PAVIA	105,87	
6001	PORDENONE	26,65	
296	COSENZA	131,70	
6364	PISTOIA	131,70	
40679	PALERMO	122,19	
4350	BATTIPAGLIA	218,81	
410404	ROMA B	111,04	
6195	SALERNO A	79,79	
620169	ROMA B	2.086,49	
2449	POMEZIA	1.381,26	
4341	CASTELLABATE	121,44	
4033	CASTELLABATE	121,44	
4114	POMPEI	144,08	
563	ALBANO LAZIALE	82,71	
4212	SALERNO A	886,76	
17497	PARMA	157,52	
17480	PARMA	157,52	
		11.209,97	
	TOTALE 1998		12.101,37



ANNO 1999			
DOM. RIMB. N.	SERV. RISCOSS. TRIB. DI	EURO	TOTALE
991074700/93	PIANEZZA	157,52	
10450	VERONA	312,97	
19953	BAIANO	157,52	
5838	AVEZZANO	315,04	
5839	TAGLIACOZZO	315,04	
990461800/10	CHIVASSO	157,52	
9915	TARANTO	157,52	
1999 0000558	ORBTELLO	157,52	
21221	FORNOVO	312,97	
21223	MEDESANO	157,52	
21232	MONTECHIARUGOLO	157,52	
21251	FONTANELLATO	312,97	
5056	CAMAIORE	157,52	
15313	SESSA AURUNCA	157,52	
14 00000901/9	SANDONACI	260,81	
1542	CASTELFRANCO DI SOTTO	157,52	
10533	CAORSO	260,81	
14 0000384/0	MINERVINO MURGE	157,52	
10165	BOZZOLO	157,52	
10350	S. BENEDETTO PO	157,52	
10296	SERMIDE	573,78	
29367	CONSIGLIO DI RUMO	157,52	
14327	TEANO	365,14	
11374	FABRIANO	157,52	
TOTALE 1999			5.392,33

ANNO 2000			
DOM. RIMB. N.	SERV. RISCOSS. TRIB. DI	EURO	TOTALE
98537	SOVERETO	111,04	
3847	NOVARA	728,10	
20314	NOVARA	730,27	
9885	MARMIROLO	312,97	
23417	MEDESANO	157,52	
23427	FELINO	157,52	
23444	MONTECHIARUGOLO	157,52	
23466	FONTANELLATO	365,14	
23413	FORNOVO	312,97	
692-693-694	REGGIO CALABRIA	1.763,95	
561	CAULONIA	157,52	
900206-900207	CASSANO IONICO	834,59	
540-542	VARAPODIO	1.147,57	
99 18657 00/41	CARMAGNOLA	157,52	
A RIPORTARE			7.094,20



SEGUE ANNO 2000			
DOM. RIMB. N.	SERV. RISCOSS. TRIB. DI	EURO	TOTALE
	RIPORTO		7.094,20
9903422	ROMA	818,58	
461800	TORINO	157,52	
98537	CATANZARO	102,26	
12000000042	CUNEO	127,82	
8340	VICENZA	231,91	
99247	CATANZARO	460,16	
95/000291	GROSSETO	639,12	
93/000244	LATINA	204,52	
93/000285	ROSIGNANO MARITTIMO	409,03	
81/716767	LIVORNO	153,47	
94/001361	MONTERIGGIONI	102,26	
	TOTALE 2000		10.500,85

ANNO 2002			
DOM. RIMB. N.	SERV. RISCOSS. TRIB. DI	EURO	TOTALE
7059/98	RIETI	255,65	
10533/99	PADANA RISCOSSIONI	42,95	
6200/99	PESARO	153,39	
14-0002205227	PAVIA	118,61	
2040/88	MESSINA	83,45	
18753/94	OPPEANO	217,43	
8762/95	LUCCA	127,82	
19,35,67,25/9	FIRENZE	160,10	
361/97	NOCERA INFERIORE	730,27	
6195/92	SALERNO	76,69	
7850/97	ANCONA	153,39	
8705/94	VICENZA	127,82	
1103/97	RIMINI	306,78	
14-00200022/2	BRESCIA	153,39	
10477-10498/94	FROSINONE	306,77	
90/87	FROSINONE	306,77	
142/87	CATANIA	387,34	
	TOTALE 2002		3.708,62

ANNO 2009			
	TOSCANA POMODORO	230,00	
	TOTALE 2009		230,00

Cap.109010- Restituzioni e Rimborsi diversi

TOTALE RESIDUI PASSIVI 2009 E RETRO

71.152,86



ELENCO DEI RESIDUI PASSIVI GESTIONE DI COMPETENZA

CAP.	101010 ASSEGNI E INDENNITA' ALLA PRESIDENZA	€	2.218,95
CAP.	101020 COMPENSI INDENN. E RIMB. ORGANI CONS. AMMINISTRAZIONE	€	1.828,90
CAP.	101030 COMPENSI INDENN. RIMBORSI COLL. REVISORI	€	4.726,12
CAP.	102020 STIPENDI ED ASSEGNI AL PERSONALE		
	PERSONALE EX INCA	€	70.323,20
CAP.	102060 ONERI PREV. E ASSIST. CARICO ENTE		
	INPS - ENPDED - INPDAP - CPDEL	€	20.432,36
CAP.	104010 ACQUISTO LIBRI GIORNALI E PUBBLICAZIONI		
	ISTIT. POLIGR. ZECCA STATO	€	260,00
CAP.	104020 SPESE PER MAT. DI CONSUMO		
	BROKERS ITALIA S.R.L.	€	1.523,18
CAP.	104060 MANUT. RIPARAZ. PULIZIE LOCALI SEDI INCA		
	SIGEL 3 S.R.L.	€	793,24
	A.P.A. ANTINCENDI SRL	€	104,64
	C.R DI FRANCESCO RIZZUTI	€	483,40
	R.E.A.	€	65,99
	CAPUANO LUIGI S.N.C.	€	300,00
	CON. G. & S. s.c.r.l.	€	851,40
	CONDOMINIO VIA ARCHIMEDE,59	€	522,97
	APE OPERAIA S.N.C.	€	4.248,00
	F.A.R. S.R.L.	€	150,00
	GORI S.P.A.	€	152,00
		€	7.671,64
CAP.	104100 MANUT. NOLEGGIOMEZZI TRASPORTO		
	TERMO SOLAR	€	384,00
CAP.	104120 COMBUST. ENERGIA RISCALD. E COND. IMPIA		
	ENEL SERVIZIO ELETTRICO CAMPANIA	€	424,88



	G. & O. DE PISAPIA	€	374,40	
	CONDOMINIO VIA ARCHIMEDE,59	€	1.557,47	
	ENIA IREN	€	<u>839,88</u>	€ 3.196,63
CAP.	104130 ONERI E COMPENSI PER SPECIALI INCARICHI			
	AVV. KATIA BOSCAGLIA	€	2.620,80	
	AVV. FEDERICA PATERNO'	€	4.490,54	
	AVV. ALESSANDRO BELLOMI	€	2.906,23	
	STUDIO LEGALE MAZZA	€	2.696,80	
	SAFER SRL	€	<u>6.182,00</u>	€ 18.896,37
CAP.	104140 PREMI DI ASSICURAZIONE			
	VIGNA CLARA ASSICURAZIONI S.R.L.	€		1.462,00
CAP.	104160 ACQUISTO E MANUT, PROCEDURE INFORMATICHE			
	CASPI 2000 SOC.COOP. A.R.L.	€		2.000,00
CAP.	105010 SPESE PER SERV. VIGILANZA			
	CRISON STRUMENTI S.P.A.	€	3.988,56	
	SALVAGUARDIA AMBIENTALE S.P.A.	€	95,20	
	CIMEP SRL	€	180,00	
	LICCARDI	€	<u>115,69</u>	€ 4.379,45
CAP.	108010 IMPOSTE TASSE E TRIBUTI VARI			
	TESOR, PROV.LE STATO IRAP.	€		7.615,46
CAP.	110040 ARBITRAGGI E RISARCIMENTI			
	SANTI ENRICO	€	38.740,00	
	CATELLANI CRISTINA	€	<u>35.700,00</u>	€ 74.440,00
CAP.	215010 VERSAM . INA POLIZZA COLLETTIVA INDENN.			
	PERSONALE INRAN EX INCA	€		8.265,90
CAP.	421010 RITENUTE ERARIALI			
	AGENZIA DELLE ENTRATE ROMA	€		22.793,10
CAP.	421020 RITENUTE PREVIDENZIALI			



INPS - ENPDEDP - INPDAP - CPDEL	€	5.832,71	
INPDAP (EX C.P.D.E.L.)	€	<u>2.362,84</u>	€ 8.195,55
CAP. 421030 RITENUTE IN CONTO SOSPESI			
AZIENDE DIVERSE	€	5.807,97	
AG. GEN. INA RM - COLL. AZIEND	€	9.628,25	
TATT. SINDACALI P.A.	€	<u>398,84</u>	€ 15.835,06
TOTALE RESIDUI PASSIVI DELLA COMPETENZA	€		<u>276.447,87</u>



STATO PATRIMONIALE AL 31/12/2010			ALL D		
ATTIVITA'	Anno 2010	Anno 2009	PASSIVITA'	Anno 2010	Anno 2009
A) CREDITI VERSO LO STATO ED ALTRI ENTI PUBBLICI PER LA PARTECIPAZIONE AL PATRIMONIO INIZIALE			A) PATRIMONIO NETTO	807.288,16	644.518,68
			Avanzo economico dell'esercizio	162.769,48	
			Disanzo economico dell'esercizio		408.879,98
			Totale	162.769,48	408.879,98
B) IMMOBILIZZAZIONI			B) CONTRIBUTI IN CONTO CAPITALE		
I Immobilizzazioni immateriali			C) FONDI PER RISCHI ED ONERI		
II Immobilizzazioni materiali			Fondo ammortamento attrezzature laboratorio	70.278,91	78.001,92
Terreni e fabbricati	29.438,04	29.438,04	Fondo ammortamento mobili, macchine, ufficio e biblioteca	77.818,32	77.016,94
Impianti, mobili e macchinari	261.055,90	274.484,03	Totale	148.097,23	155.018,86
Immobilizzazioni in corso ed acconti		561,40			
Totale	290.493,94	304.483,47	D) T.F.R. LAVORO SUBORDINATO		
III Immobilizzazioni finanziarie			Fondi indennità ed anzianità personale costituito mediante polizza I.N.A.	866.446,31	860.234,51
Fondi indennità ed anzianità personale costituito mediante polizza I.N.A.	866.446,31	860.234,51	Totale	866.446,31	860.234,51
Crediti Finanziari	105,14	36,19	E) RESIDUI PASSIVI		
Depositi cauzionali	1.859,24	1.859,24	Debiti verso terzi per prestazioni ricevute	216.953,09	144.132,55
Prestiti al personale	7.455,46	13.362,09	Debiti diversi per residui passivi	89.505,62	87.409,75
Totale	875.866,15	875.492,03	Debiti diversi per partite in conto sospesi	55.478,77	93.757,73
C) ATTIVO CIRCOLANTE			Debiti verso fornitori	43.659,72	139.202,42
II Residui Attivi			Totale	405.587,20	464.502,45
Crediti verso A.G.E.A.	22.853,82	22.853,82	F) RATEI E RISCONTI		
Crediti diversi (contributi iscritti a ruolo anno e retro/residui)	950.159,29	816.698,52	Anticipazione di tesoreria		
Crediti diversi					
Partite in conto sospesi					
Totale	973.013,11	839.552,34			
IV Disponibilità liquide					
Tesoreria Prov. dello Stato n. 3658	82.843,03	104.746,66			
c/c Postale n. 360008	5.212,67				
Totale	88.055,70	104.746,66			
D) RATEI E RISCONTI					
Totale attivo	2.227.428,90	2.124.274,50	Totale passivo	1.420.140,74	1.479.755,82



AII. E

CONTO ECONOMICO AL 31-12-2010

	ANNO N	ANNO N-1
	2010	2009
A) VALORE DELLA PRODUZIONE		
01) RICAVI DELLE VENDITE E DELLE PRESTAZIONI		
02) VARIAZIONI DELLE RIMANENZE		
3) VARIAZIONE DEI LAVORI IN CORSO SU ORDINAZIONE		
04) INCREMENTI DI IMMOBILIZZAZIONI PER LAVORI INTERNI		
05) ALTRI RICAVI E PROVENTI	12.950,85	5.915,66
06) CONTRIBUTI OBBLIGATORI	1.569.246,23	1.194.095,50
07) CONTROLLI PER ORGANISMI PAGATORI		
TOTALI VALORE DELLA PRODUZIONE	1.582.197,08	1.200.011,16
B) COSTI DELLA PRODUZIONE		
06) PER MATERIE PRIME, SUSSIDIARIE, DI COSUMO E MERCI	4.746,19	9.176,89
07) PER SERVIZI	209.679,08	272.951,53
08) PER GODIMENTO DI BENI DI TERZI	80.465,40	79.803,94
09) PER IL PERSONALE		
A) SALARI E STIPENDI	725.299,56	773.432,50
B) ONERI SOCIALI	168.823,39	205.222,49
C) TRATTAMENTO DI FINE RAPPORTO	50.838,24	74.237,45
D) TRATTAMENTO DI QUIESCENZA E SIMILI		
E) ALTRI COSTI	699,01	1.744,63
10) AMMORTAMENTI E SVALUTAZIONI		
A) AMMORTAMENTO DELLE IMMOBIL. IMMATERIALI		
B) AMMORTAMENTO DELLE IMMOBIL.MATERIALI	12.209,43	19.163,30
C) ALTRE SVALUTAZIONI DELLE IMMOBILIZZAZIONI		
D) SVALUTAZIONE DEI CREDITI COMPRESI NELL'ATTIVO CIRC.		
11) VARIAZIONI DELLE RIMANENZE DI MATERIE PRIME, SUSSIDIARIE		
12) ACCANTONAMENTI PER RISCHI ED ONERI	105.819,02	30.526,68
14) ONERI DIVERSI DI GESTIONE	341,07	1.796,75
TOTALI COSTI DELLA PRODUZIONE	1.358.920,39	1.468.056,16
DIFFERENZE TRA VALORI E COSTI DELLE PRODUZIONE	223.276,69	- 268.045,00



AII. E

CONTO ECONOMICO AL 31-12-2010

	ANNO N	ANNO N-1
	2010	2009
C) PROVENTI ED ONERI FINANZIARI		
15) PROVENTI DA PARTECIPAZIONI		
16) ALTRI PROVENTI FINANZIARI		
A) DI CREDITI ISCRITTI NELLE IMMOBILIZZAZIONI		
B) DI TITOLI ISCRITTI NELLE IMMOBILIZZAZIONI CHE NON COST.		
C) DI TITOLI ISCRITTI NELL'ATTIVO CHE NON COSTITUISCONO		
D) PROVENTI DIVERSI DAI PRECEDENTI		
17) INTERESSI ED ALTRI ONERI FINANZIARI	2.779,90	
TOTALI PROVENTI ED ONERI FINANZIARI	2.779,90	
D) RETTIFICHE DI VALORE DI ATTIVITA' FINANZIARIE		
18) RIVALUTAZIONI		
A) DI PARTECIPAZIONI		
B) DI IMMOBILIZZAZIONI FINANZIARIE		
C) DI TITOLI ISCRITTI NELL'ATTIVO CIRCOLANTE		
19) SVALUTAZIONI		
A) DI PARTECIPAZIONI		
B) DI IMMOBILIZZAZIONI FINANZIARIE		
C) DI TITOLI ISCRITTI NELL'ATTIVO CIRCOLANTE		
TOTALI DI RETTIFICHE DI VALORE DI ATTIVITA' FINANZIARIE		
E) Proventi ed oneri straordinari		
20) PROVENTI CON SEPARATA INDICAZIONE DELLE PLUSVALENZE		
21) ONERI STRAORD. CON SEPARATA INDICAZIONE MINUSVALENZE		
22) SOPRAVVIVENENZE ATTIVE ED INSUSSISTENZE DEL PASSIVO	29.272,50	47.888,01
23) SOPRAVVIVENENZE PASSIVE ED INSUSSISTENZE DELL'ATTIVO	16.217,26	109.284,83
TOTALI Proventi ed oneri straordinari	13.055,24	- 61.396,82
RISULTATO PRIMA DELLE IMPOSTE	233.552,03	- 329.441,82
Imposte di esercizio	70.782,55	79.438,16
AVANZO ECONOMICO DEL PERIODO	162.769,48	- 408.879,98



AII. E

QUADRO DI RICLASSIFICAZIONE DEI RISULTATI ECONOMICI AL 31-12-2010

	ANNO N	ANNO N-1	+ o -
	2010	2009	
A. RICAVI	1.582.197,08	1.200.011,16	382.185,92
Variazione delle rimanenze di prodotti in corso di lavorazione, semilavorati e finiti lavorazioni in corso su ordinazione	-	-	
B. VALORE DELLA PRODUZIONE "TIPICA"	1.582.197,08	1.200.011,16	382.185,92
Consumi di materie prime e servizi esterni	295.231,74	363.729,11	- 68.497,37
C. VALORE AGGIUNTO	1.286.965,34	836.282,05	450.683,29
Costo del lavoro	945.660,20	1.054.637,07	- 108.976,87
D. MARGINE OPERATIVO LORDO	341.305,14	- 218.355,02	559.660,16
Ammortamenti	12.209,43	19.163,30	- 6.953,87
Stanzamenti a fondi rischi ed oneri	105.819,02	30.526,68	75.292,34
Saldo proventi ed oneri diversi	118.028,45	49.689,98	68.338,47
E. RISULTATO OPERATIVO	223.276,69	- 268.045,00	491.321,69
Proventi ed oneri finanziari			-
Rettifiche di valore di attività finanziarie	2.779,90	-	
F. RISULTATO PRIMA DEI COMPONENTI STRAORDINARI E DELLE IMPOSTE	220.496,79	- 268.045,00	488.541,79
Proventi ed oneri straordinari	13.055,24	- 61.396,82	94.065,51
G. RISULTATO PRIMA DELLE IMPOSTE	233.552,03	- 329.441,82	562.993,85
Imposte di esercizio	70.782,55	79.438,16	- 8.655,61
H. AVANZO ECONOMICO DEL PERIODO	162.769,48	- 408.879,98	571.649,46



ALL. F

CONTO CONSUNTIVO 2010

SITUAZIONE AMMINISTRATIVA

CONSISTENZA DELLA CASSA ALL'INIZIO DELL'ESERCIZIO		€	104.746,66
- RISCOSSIONI	in c/competenza..	€ 2.226.178,54	
	in c/residui.....	<u>€ 335.731,38</u>	<u>€ 2.561.909,92</u>
- PAGAMENTI	in c/competenza..	€ 2.252.720,75	
	in c/residui.....	<u>€ 331.092,80</u>	<u>€ 2.583.813,55</u>
CONSISTENZA DELLA CASSA AL 31-12-2010		€	<u>82.843,03</u>
- RESIDUI ATTIVI	degli esercizi precedenti.....	€ 503.820,96	
	dell'esercizio...	€ 469.192,15	<u>€ 973.013,11</u>
- RESIDUI PASSIVI	degli esercizi precedenti.....	€ 129.149,33	
	dell'esercizio...	<u>€ 276.447,87</u>	<u>€ 405.597,20</u>
AVANZO DI AMMINISTRAZIONE ALLA FINE DELL'ESERCIZIO		€	<u>650.258,94</u>



PAGINA BIANCA

ISTITUTO NAZIONALE DI RICERCA
PER GLI ALIMENTI E LA NUTRIZIONE

BILANCIO D'ESERCIZIO 2011

PAGINA BIANCA

DELIBERA

Il Consiglio di Amministrazione

CRA-EX INRAN
n° 0000008
Delibera C.A.
Roma 11/10/2012

VISTO il Decreto Legislativo n. 454 del 29 ottobre 1999, che ha trasformato l'Istituto Nazionale della Nutrizione di cui alla Legge 6 marzo 1958 in Istituto Nazionale di Ricerca per gli Alimenti e la Nutrizione (INRAN);

VISTO l'art.7, comma 20, D.L. n. 78 del 31 maggio 2010, convertito nella Legge n.122 del 30 luglio 2010, concernente la soppressione degli enti di cui all'allegato 2 dello stesso decreto, con trasferimento dei contenuti e delle attribuzioni esercitati alle amministrazioni ivi indicate;

VISTO l'allegato 2 del citato D.L. n.78/2010 concernente, tra l'altro, la soppressione dell'Ente Nazionale delle Sementi Elette (ENSE) con trasferimento all'INRAN dei compiti e delle attribuzioni esercitati e la soppressione dell'Istituto Nazionale per le Conserve Alimentari (INCA) e l'incorporamento nell'INRAN;

VISTO il Decreto Interministeriale 8 febbraio 2011 registrato alla Corte dei Conti il 3/03/2011, emanato ai sensi della normativa da ultimo citata, con il quale sono stati individuati tempi e concrete modalità di trasferimento dei compiti e delle attribuzioni, nonché del personale e delle risorse strumentali e finanziarie dell'ex INCA all'INRAN;

VISTO l'art.12 del D.L. 95 del 6 luglio 2012 convertito nella Legge n.135 del 7 agosto 2012 concernente la soppressione dell'INRAN e la attribuzione al Consiglio per la Ricerca e la sperimentazione in Agricoltura (CRA) delle funzioni e dei compiti già affidati all'INRAN ai sensi dell'articolo 11 del decreto legislativo n.454 del 1999;

CONSIDERATO che con la normativa, da ultimo citata sono state altresì attribuite all'Ente Risi le competenze dell'INRAN acquisite nel settore delle sementi elette e sono state soppresse le funzioni dell'INRAN già svolte dall'ex INCA;

VISTA la Direttiva del MIPAAF del 24/07/2012 n.1680, relativa alla soppressione ed all'incorporazione dell'INRAN nel CRA e nell'Ente Risi con la quale, tra l'altro, è stato disposto che "il Consiglio di Amministrazione dell'ex INRAN procederà alla chiusura del bilancio al 7 luglio 2012 " ed ancora che "il Collegio dei revisori dell'INRAN procederà alla relazione sul predetto bilancio";

VISTA altresì la Direttiva del MIPAAF del 3/09/2012 n.1822 avente il medesimo oggetto di quella da ultimo citata;

RITENUTO pertanto necessario provvedere alla deliberazione del bilancio dell'ex INRAN al 7 luglio 2012 procedendo preliminarmente alla deliberazione del Bilancio Consuntivo 2011;

VISTO il D.P.R. del 19 novembre 2010, registrato alla Corte dei Conti in data. 31/12/2010, con il quale è stato nominato il Presidente dell'INRAN;

VISTO il D.M (MiPAAF) n.28794 del 17/12/2010 concernente la nomina del Consiglio di Amministrazione dell'INRAN;

VISTI gli artt. 11, 14, 16, e 17 del D.L.vo n. 454 del 29/10/1999;

VISTO il D.P.R. n.97 del 27/02/2003 “Regolamento concernente l'amministrazione la contabilità degli enti pubblici di cui alla legge 20 marzo 1975, n.70” ;

VISTI lo Statuto ed il Regolamento di organizzazione e funzionamento dell'INRAN;

VISTO il Regolamento di Amministrazione e Contabilità approvato con Decreto Interministeriale del 17/2/2009, nota MiPAAF prot. AOO- SEAM 9916 del 6/3/2009;

PRESI in attento esame il Bilancio consuntivo 2011 dell' INRAN, la nota integrativa, la relazione consuntiva sull'attività 2011, nonché la relazione del Presidente dell' INRAN al Bilancio consuntivo 2011;

PRESO ATTO del verbale del Collegio dei revisori n. 17 del 10/10/2012;

delibera

Il Bilancio consuntivo dell'Istituto Nazionale di ricerca per gli Alimenti e la Nutrizione per l'anno 2011 facente parte integrante del presente provvedimento, nonché i relativi allegati, e ne dispone l'inoltro entro 10 giorni alle Amministrazioni vigilanti.

IL SEGRETARIO

(Dott. Edoardo Mugno)


IL PRESIDENTE

(Prof. Mario Colombo)


RELAZIONE DEL PRESIDENTE

PAGINA BIANCA

RELAZIONE AL BILANCIO CONSUNTIVO 2011

L'esercizio 2011 chiude al 21 dicembre 2011 evidenziando un avanzo di amministrazione pari euro 2.309.456,42.

La situazione di cassa fa registrare un saldo zero.

Dopo la positiva chiusura dell'esercizio 2010 che fece registrare un avanzo di amministrazione di euro 2.611.613,48, accompagnato da un avanzo di cassa di euro 1.438.979,87, è senz'altro soddisfacente l'esito dell'esercizio 2011 che ha indubbiamente beneficiato del grosso lavoro di approvvigionamento di risorse pubbliche operato in tutto il 2010.

Nonostante la prevalente carenza di affidamenti ministeriali in termini progettuali abbia caratterizzato l'esercizio 2011, ove si escluda l'affidamento di due soli progetti alla fine del 2011 (Terraviva e Fresco) peraltro avviati in questi ultimi mesi del 2012, tuttavia i finanziamenti pubblici originati nel 2010 e maturati nel 2011 sono ammontati a oltre 11,3 milioni di euro.

A tale riguardo si fa riferimento alla seconda fase del progetto Saper Mangiare, al progetto Frutta nelle Scuole, al progetto Medito, al progetto Eusal, al progetto Conoscenze ittiche, al progetto Biologico sementiero, nonché ai due progetti, uno di assistenza e l'altro di monitoraggio, relativi agli organismi geneticamente modificati.

Questi progetti hanno costituito fondi importanti di finanziamento nel 2011, ma è importante notare che la loro predisposizione inizia nel 2010 quando, sempre negli ultimi due mesi di quell'anno è stato avviato, grazie ad una modifica di capitolo di bilancio da parte del Ministero del Tesoro con l'integrazione di un nuovo piano gestionale intestato all'INRAN (pg 04), il progetto per la Valorizzazione dell'Istituto, finalizzato al ripristino di due sale convegno, alla creazione di nuovi laboratori (camera calda, camera fredda, cucina sperimentale e complesso multimediale).

Questo progetto, finanziato dal Mipaaf con circa 2 milioni di euro è in fase di finalizzazione e consentirà all'Istituto, in funzione delle nuove moderne strutture, di porsi all'avanguardia tra gli Istituti di ricerca e di poter ospitare importanti convegni.

In tale quadro va segnalato, l'armonioso processo di unificazione realizzato con l'Ente Nazionale Sementi Elette che, grazie alle disposizioni recate dalla legge 122/2010 si è poi

perfezionato nel 2011 con risultati positivi che hanno in particolare riguardato il recupero delle sementi di grano duro verso la certificazione obbligatoria con conseguente aumento del fatturato.

Va altresì evidenziato che la positiva chiusura del bilancio di esercizio 2011 segue, come detto, anche la positiva chiusura del bilancio 2010 e dopo che per più di un lustro i consuntivi del bilancio dell'Istituto hanno fatto registrare saldi negativi, con un trend che raggiunge l'apice con il consuntivo 2009 con un saldo negativo di euro 1,5 milioni.

In tale contesto, appare utile osservare che l'avanzo di amministrazione registrato con il consuntivo 2011 è sicuramente più importante di quello che appare, in quanto è stato raggiunto, nonostante una fortissima riduzione intervenuta nel 2011 della contribuzione ordinaria, che passa da euro 4.150.000 a euro 2.348.710,38 per effetto dei tagli recati dalla legge n. 122/2010.

Verso la fine dell'esercizio 2011, in sede di contrattazione sindacale per la programmazione dei contratti al personale a tempo flessibile, il Direttore Generale dell'Istituto ebbe modo più volte di precisare che nel 2012 il contributo ordinario avrebbe subito una ulteriore riduzione così come precisò che nel disegno di legge di stabilità all'esame del Parlamento non era stato riproposto il finanziamento della legge n. 499 del 1999, che ha sempre recato in tutti gli esercizi precedenti gli interventi pubblici a supporto dei progetti di ricerca.

Conseguentemente, il Direttore Generale ha ammonito tutti sulle difficoltà finanziarie che l'Istituto avrebbe affrontato nel 2012 senza l'acquisizione di risorse finanziarie da altri organismi pubblici diversi dal Ministero vigilante o da privati. Tali difficoltà, ha precisato il Direttore, avrebbero messo sicuramente in forse addirittura i pagamenti degli stipendi al personale sin dai mesi di luglio e agosto 2012.

In effetti l'anno 2011 si chiude con una situazione di cassa pari a zero e senza che siano stati ottenuti nuovi affidamenti progettuali, preannunciandosi così la carenza di liquidità finanziaria che ha poi determinato la difficilissima gestione dell'inizio dell'esercizio successivo.

IL PRESIDENTE
Prof. Mario Colombo

RELAZIONE
DEL COLLEGIO DEI REVISORI

PAGINA BIANCA

VERBALE N. 17/2012
COLLEGIO DEI REVISORI DEI CONTI
Bilancio consuntivo 2011

Si premette che l'INRAN è stato soppresso con l'art. 12 del D.L. n. 95 del 6.7.2012, convertito in L. n. 135 del 7.8.2012. Per effetto della detta soppressione sono stati attribuiti al CRA le funzioni ed i compiti già affidati all'INRAN ai sensi dell'articolo 11, decreto legislativo n. 454 del 1999, all'Ente Risi le competenze dell'INRAN acquisite nel settore delle sementi elette, mentre risultano sopresse le funzioni dell'INRAN già svolte dall'ex INCA.

Il Ministero delle Politiche Agricole Alimentari e Forestali (MiPAAF), con nota del Dipartimento delle politiche competitive della qualità agroalimentare e della pesca prot. n. 001680 del 24.7.2012, ha trasmesso all'ex INRAN talune direttive per l'attuazione del soprarichiamato art. 12.

La suddetta direttiva ha previsto, tra l'altro, la predisposizione da parte del Collegio dei revisori dell'Ente soppresso della relazione sul bilancio di chiusura al 7.7.2012.

L'anno 2011, i giorni 10 e 11 ottobre, alle ore 10,00, si è riunito presso la sede dell'ex INRAN il Collegio dei Revisori, convocato dal presidente tramite mail del 28.9.2012, con all'ordine del giorno l'esame del bilancio consuntivo 2011, del bilancio consuntivo e della verifica di cassa al 7 luglio 2012.

Alla riunione sono presenti il presidente, dr. Giovanni Logoteto, in rappresentanza del Ministero dell'Economia e delle Finanze, e il rag. Pietro Basciano (il giorno 11), in rappresentanza del Ministero delle Politiche Agricole, Alimentari e Forestali.

Il dr. Luca Corrà, ha fatto pervenire una mail il giorno 4 ottobre con la quale comunicava di non poter assicurare la presenza per gravi motivi.

Per l'Istituto è presente il rag. Gianni Cellini, addetto all'Ufficio Ragioneria-Bilancio.

Si rammenta che il presente Collegio è stato costituito con Decreto del Ministero delle Politiche Agricole, Alimentari e Forestali del 25/01/2011 e si è insediato il giorno 25.2.2011.

Il Collegio procede preliminarmente all'esame del bilancio consuntivo 2011.

Si rappresenta che il bilancio consta dei seguenti documenti contabili:

- 1) decisionale Entrate 2011;
- 2) decisionale Uscite 2011;
- 3) conto economico 2011;
- 4) situazione patrimoniale 2011;
- 5) situazione amministrativa 2011;
- 6) elenco dei residui attivi al 31.12.2011;
- 7) elenco dei residui passivi al 31.12.2011;
- 8) la nota integrativa;
- 9) la relazione finale sulla gestione.

Il Collegio esamina la documentazione, acquisendo dal Rag. Cellini informazioni e chiarimenti sulle modalità di redazione del bilancio consuntivo 2011, oltre che indicazioni in ordine alle poste di bilancio, e redige la relazione sulla proposta di bilancio.

RELAZIONE BILANCIO CONSUNTIVO 2011

Le risultanze del rendiconto finanziario, scaturito dall'incorporazione all'ex INRAN, dell'ex ENSE e dell'ex INCA, disposta dall'art. dell'art. 7, comma 20, del d.l. 31/5/2010 convertito in legge n. 122 del 30/7/2010, sono riassunte nel prospetto che segue.

Si precisa che il consuntivo in esame è stato redatto per la prima volta in seguito alla suddetta incorporazione e che, pertanto, comprendendo i dati riguardanti la gestione unificate dei tre enti non può essere effettuata una comparazione con le risultanze dell'esercizio precedente.

ENTRATE	Somme accertate	Residui riscossi	Residui da riscuotere provenienti da precedenti esercizi
TITOLO I			
Entrate correnti	29.880.604,19	4.628.066,99	14.043.586,95
TITOLO II			
Entrate in conto capitale	24.244.633,49	0,00	0,00
TOTALE PARZIALE	54.125.237,68	4.628.066,99	14.043.586,95
TITOLO IV			
Partite di giro	8.076.346,50	2.815.416,09	119.879,41
TOTALE	62.201.584,18	7.443.483,08	14.163.466,36
Somme accertate e non riscosse di competenza dell'anno 2011	9.771.181,13		9.771.181,13
Riscossioni in competenza al 31/12/2011	52.430.403,05		
Totale riscossioni in competenza e in conto residui al 31/12/2011	59.873.886,13	Totale residui attivi al 31/12/2011	23.934.647,49

USCITE	Somme impegnate	Residui pagati	Residui da pagare provenienti da precedenti esercizi
Titolo I uscite correnti			
- Uscite Organi dell'Ente	172.567,73	35.812,00	284,54
- Oneri per il personale	17.437.084,41	4.047.803,37	1.933.475,12
- Spese acquisto beni e servizi	5.098.896,78	2.623.112,65	1.898.776,74
- Trasferimenti passivi	596.740,29	492.007,07	3.312.969,60
- Oneri finanziari	161.182,85	32.406,76	0,00
- Oneri tributari	1.195.502,18	49.626,46	308,00
- Restituzioni e rimborsi	119.920,88	5.441,85	0,00
- Debiti verso lo stato	24.454,94	0,00	7.570,14
Uscite per prestazioni istituzionali	1.173.295,20	1.077.642,35	1.607.192,38
Uscite non classificab. in altre voci	28.914,55	9.514,02	0,00
TOTALE TITOLO I	26.008.559,81	8.373.366,53	8.760.576,52
Titolo II uscite in conto capitale			
Beni durevoli ed opere immobiliari	440.082,83	332.975,15	1.367.232,57
Immobilizzazioni tecniche	1.364.564,81	1.581.279,40	357.678,30
Polizza collettiva INA	150.685,80	0,00	0,00
Concess. prestiti ai dipendenti	20.000,00	0,00	0,00
Ind. anzianità al pers. cessato	962.751,10	58.904,71	23.659,90
Estizione anticipazione di tesoreria	23.612.943,58	0,00	0,00
TOTALE TITOLO II	26.551.028,12	1.973.159,26	1.748.570,77
TITOLO IV - Partite di Giro	8.076.346,50	1.261.557,56	184.892,00
TOTALE USCITE	60.635.934,43	11.608.083,35	10.694.039,29
Somme impegnate e non pagate di competenza dell'anno 2011	10.931.151,78		10.931.151,78
Totale pagam. in c/comp. al 31.12.2011	49.704.782,65	Tot. residui pass. al 31.12.2011	21.625.191,07

Riepilogo

Accertamenti

€ 62.201.584,18

Impegni

€ 60.635.934,43

Avanzo di competenza

al 31/12/2011

€ 1.565.649,75

Avanzo di amministrazione

al 31/12/2010

+ € 486.109,62

Variazione dei residui Attivi - € 165.119,65

Variazione nei residui passivi + € 422.816,70

Saldo riaccertamento residui

+ € 257.697,05

Avanzo di amministrazione al 31/12/2011**€ 2.309.456,42**

L' avanzo di amministrazione al 31.12.2011, come sopra calcolato, pari a € 2.309.456,42, è riportato nella situazione amministrativa (allegato 15).

situazione di cassa

Il fondo di cassa al 31/12/2011 presenta un saldo zero.

Si rappresenta che, nel corso dell'esercizio 2011 il tesoriere ha concesso anticipazioni all'ex INRAN per un importo complessivo di € 23.612.943,58. Nel precisare che non è mai stato superato il limite dei tre dodicesimi delle entrate accertate nell'anno precedente (7,6 milioni) stabilito dall'art. 52, comma 1, del DPR n. 97/2003, si evidenzia che a fronte delle anticipazioni riscosse risultava presso il tesoriere un saldo negativo di € 716.469,30, pari alla differenza tra le riscossioni e i pagamenti dei capitoli di bilancio relativi alle anticipazioni di tesoreria (cap/E 76.3200 e cap/U 73.3200), saldo coincidente con quello della verifica di cassa dell'Istituto tesoriere, Banca Popolare di Milano al 31.12.2011, che si allega al presente verbale contrassegnato come allegato n. 1.

Gli interessi passivi pagati sulle anticipazioni ammontano a complessivi € 161.182,85.

analisi delle entrate e delle spese

Le "Entrate correnti", pari a €. 29.880.604,19 (Titolo I), si compongono dei seguenti importi:

€ 5.964.923,76, quale contribuzione ordinaria concessa dal MiPAAF per l'anno 2011, di cui € 4.472.274,33 contributi relativi all'attività ex INRAN e € 1.492.649,43 relativi a contributi obbligatori da imprese conserviere (ex INCA);

€ 12.286.531,38, di cui €. 11.346.215,14 quali trasferimenti del MiPAAF per il finanziamento dell'attività di ricerca e per la restante parte da trasferimenti da parte di altri enti pubblici e privati e dall'Unione Europea;

€ 11.629.149,05 quali entrate provenienti dall'attività sementiera (ex ENSE), di cui €2.055.755,61 provenienti da trasferimenti dello Stato e altri enti pubblici e € 9.525.391,18 relativi alla vendita di beni e alla prestazione di servizi dell'attività sementiera, oltre a recuperi e rimborsi per € 48.002,26;

Una differenza sostanziale si riscontra nella diversa natura delle entrate dell'ex INRAN e dell'ex INCA e quelle dell'ex ENSE: per i primi due, le entrate sono costituite quasi esclusivamente da trasferimenti statali, mentre per il secondo derivano principalmente da prestazioni di servizi (accertamenti concernenti le prestazioni di controllo ai fini della certificazione delle sementi e prove tecniche eseguite ai fini dell'iscrizione di nuove varietà al Registro nazionale).

Le "Entrate in conto capitale" (Titolo II), per complessivi € 24.244.633,49 sono rappresentate dalle anticipazioni di tesoreria utilizzate dall'ex INRAN nel corso dell'anno 2011, ad eccezione di € 592.082,21 per entrate derivanti dalla polizza INA a parziale rimborso delle indennità di fine rapporto erogate ai dipendenti cessati dal servizio nel corso del 2011 e di € 39.607,70 provenienti da rimborsi di prestiti concessi ai dipendenti.

Le spese “Correnti” (titolo I) per € 26.008.559,81 afferiscono in gran parte a spese di personale (67%) e per la restante parte all'acquisto di beni e servizi (19,6%), a spese per prestazioni professionali (4,5%) e a trasferimenti passivi, oneri finanziari e tributari e uscite non classificabili in altre voci (8,9%).

Le spese in “conto capitale” (Titolo II) per complessivi € 26.551.028,12 sono rappresentate, per la quasi totalità, dal rimborso all'Istituto cassiere da parte dell'INRAN delle anticipazioni di tesoreria ricevute nel corso dell'anno 2011 (89%) e per la restante parte da spese sostenute per l'acquisto di attrezzature tecniche, apparecchiature scientifiche, computers, mobili e macchine di ufficio e per il pagamento dell'indennità di anzianità al personale cessato dal servizio.

gestione dei residui

Dei residui attivi al 31.12.2011, € 14.163.466,36 sono provenienti dall'esercizio 2010 e precedenti, € 9.771.181,13 sono della competenza 2011.

Dei residui passivi al 31.12.2011, € 10.694.039,29 provenienti dall'esercizio 2010 e precedenti, € 10.931.151,78 sono della competenza 2011.

La gestione dei residui provenienti da esercizi precedenti il 2011 è riportata nella tabella seguente:

VARIAZIONI RESIDUI ANNI PRECEDENTI IL 2011	INRAN
residui attivi all'1.1.2011	21.772.069,09
riscossioni	7.443.483,08
maggiori o minori accertamenti residui attivi	-165.119,65
totale residui attivi anni precedenti al 31.12.2011	14.163.466,36
residui passivi all'1.1.2011	22.724.939,34
pagamenti	11.608.083,35
maggiori o minori accertamenti residui passivi	-422.816,70
totale residui passivi anni precedenti al 31.12.2011	10.694.039,29

L'attenzione degli scriventi si è soffermata soprattutto sui residui attivi al 31.12.2011.

La maggior parte dei residui attivi è costituita da crediti verso il Ministero delle Politiche Agricole e Forestali e il Ministero dell'Università e la ricerca.

Relativamente ai residui attivi provenienti dalle gestioni ex INRAN ed ex INCA, quelli di importi maggiormente consistenti sono i seguenti:

- 1) saldo prog.miur/fisr "safe-eat" miur - min. universita' e ricerca scientifica di €1.128.342,60 (anno 2006);
- 2) saldo progetto "biovita" dm. 3684/08 - mipaaf - min. politiche agricole alimentari e forestali di € 1.954.425,50 (anno 2008);
- 3) saldo progetto "nume" - dm 3688/08- mipaaf - min. politiche agricole alimentari e forestali di € 585.090,00 (anno 2008);
- 4) saldo progetto "palingenio" - ddm 3687/08 e 8643/08 719 - mipaaf - min. politiche agricole alimentari e forestali di € 1.093.985,66 (anno 2008);
- 5) saldo contr. mipaaf "qualifu" - mipaaf - min. politiche agricole alimentari e forestali di € 3.650.000,00 (anno 2009);
- 6) contributi obbligatori da imprese conserviere di € 825.613,62 (ex INCA).

Vi sono poi altri crediti della stessa natura di minore importo, di cui numerosi risalenti anche agli anni 2003 e 2004, ammontanti a oltre un milione di euro, come da "elenco residui attivi anni precedenti" allegato al consuntivo.

Inoltre, come già evidenziato in sede di esame del bilancio consuntivo 2010, risultano ancora taluni crediti (per oltre € 50.000), relativi ad anticipi di missione e IVA su fatture risalenti sempre agli anni 2003 e 2004.

Pertanto, tenuto conto della loro provenienza pregressa è verosimile che i suddetti residui siano in gran parte insussistenti. Tale circostanza rende sicuramente in parte inattendibile l'avanzo di amministrazione finale.

Per quanto riguarda i residui attivi provenienti dalla competenza, come desumibili dal rendiconto finanziario gestionale, si segnalano quelli di maggior importo:

- 1) contributo MiPAAF per interventi strutturali (DM 20701/2010, DM 14090/2011, DM 21326/2011) di € 1.324.162,08;
- 2) contributo MiPAAF finalizzato all'informazione e alla tutela della salute dei consumatori (DM 20045/2010) di € 495.000;
- 3) contributi finalizzati MiPAAF destinato alla ricerca per gli aspetti nutrizionali di alcune specie ittiche (DM 217/2010) di € 365.000;
- 4) contributo finalizzato all'educazione alimentare (DM 20313/2010) di 1.000.000;
- 5) contributo MiPAAF "terra vita" (DM 9667/2011) di € 875.000;
- 6) contributi obbligatori da imprese conserviere (ex INCA) di € 825.613,62.

Si precisa che non sono stati presi in considerazione i crediti provenienti dall'attività sementiera, tenuto conto dell'attuale destinazione presso altro ente di tale attività.

conto economico

Il conto economico presenta un avanzo al 31.12.2011 di € 2.616.326,28.

Come si è determinato, nel dettaglio della contabilità tale avanzo economico, che si riflette sulla consistenza patrimoniale netta dell'Istituto, viene riportato nel seguente prospetto.

CONTO ECONOMICO	2011
A) Valore della produzione	29.880.604,19
Proventi per la produz. delle prestazioni/ servizi	29.880.604,19
Altri ricavi e proventi	0,00
B) Costi della produzione	29.081.757,87
per materie prime, sussid., cons. e merci	761.374,96
per servizi	5.844.567,60
per godimento beni di terzi	0,00
per il personale	18.050.584,06
Ammortamenti e svalutazioni	1.588.711,65
Accantonamenti	870.986,76
Oneri diversi di gestione	1.965.532,84
DIFF. TRA VALORE E COSTI DELLA PROD. (A - B)	798.846,32
C) Proventi e oneri finanziari	0,00
D) Saldo rettifiche di valore di attività finanziarie	1.359.752,25
E) Proventi e oneri straordinari	457.727,71
Risultato prima delle imposte (A-B±C±D±E)	2.616.326,28
Imposte dell'esercizio	0,00
Avanzo economico al 31/12/2011	2.616.326,28

Relativamente ai dati del conto economico si precisa quanto segue:

- nei proventi della produzione sono indicati indistintamente sia quelli provenienti dalle prestazioni di servizi in senso stretto, quali quelli dell'attività sementiera, sia i vari trasferimenti e contributi statali riferiti ai tre enti incorporati;
- i costi della produzione sono rappresentate dalla sommatoria delle spese correnti di cui al titolo I del rendiconto finanziario di € 26.008.558,81 (allegato 10) e del trattamento di quiescenza € 613.499,65 (stato patrimoniale – allegato 13), oltre agli ammortamenti € 1.588.711,65 e agli accantonamenti di € 870.986,76;
- l'accantonamento di fine rapporto (€ 613.499,65) è incluso nelle spese di personale.

Si fa presente che il conseguimento dell'avanzo economico è dovuto principalmente, da un lato, all'inserimento nel valore della produzione dei proventi di parte corrente dell'ex INCA (€1.200.000) e dall'altro alle rettifiche delle attività finanziarie, sempre riferite all'ex INCA (€ 1.722.972,09), al netto degli ammortamenti dell'esercizio delle immobilizzazioni materiali (€ 363.219,84).

Si può dire che il risultato positivo è casuale, in quanto mentre le entrate si riferiscono all'intero esercizio, i costi di parte corrente dell'ex INCA sono stati imputati in bilancio solo per una residua parte, in seguito alla trasfusione contabile degli stessi nel bilancio dell'INRAN avvenuta in vari periodi dell'esercizio.

situazione patrimoniale

La situazione patrimoniale, che rispetto al precedente esercizio include anche le attività e le passività dell'ex INCA, evidenzia, per quanto riguarda le attività, un decremento di complessivi € 9.505.474,36, portando la consistenza patrimoniale attiva da € 51.333.564,92 al 31.12.2010 a € 41.828.090,56.

Le passività, che a loro volta includono anche quelle dell'ex INCA, con l'esclusione del patrimonio netto, passano da € 43.610.896,80 al 31.12.2010 a € 33.131.318,72, con un decremento di € 10.479.578,08.

Nel complesso, quindi, emerge un differenziale positivo tra le attività e le passività rispetto alle risultanze dell'esercizio precedente di € 8.696.771,84 (patrimonio netto).

Si evidenzia che il patrimonio netto, al di là di fondi di dotazione (€ 34.071,24), è costituito dal suddetto avanzo economico di competenza di € 2.309.456,42, più il mero saldo dell'attivo patrimoniale di € 6.046.374,32, che tiene conto delle risultanze patrimoniali dei tre enti unificati.

Le modalità di formazione di tale posta non sono esplicitate nella nota integrativa. Secondo quanto si evince dalla stessa nota integrativa, le quote di ammortamento per l'esercizio 2011 sono state calcolate in base alle aliquote previste dalla legge.

Più precisamente, gli ammortamenti sono stati calcolati sulla base di aliquote ritenute rappresentative della residua possibilità di utilizzo delle relative immobilizzazioni materiali.

Con l'occasione si rappresenta che non è stato istituito nell'esercizio un unico inventario, ma i beni patrimoniali sono contabilizzati in tre diversi inventari, riepilogati nella situazione patrimoniale (allegato 13).

Si precisa, infine, che i crediti e i debiti corrispondono al totale dei residui attivi e passivi al 31.12.2011 (allegato 15).

spese di personale

Le spese di personale ammontano a € 17.437.084,41 (categoria 1.1.1.2 "oneri per il personale in attività di servizio): di queste € 13.167.831,41 sono relative al personale a tempo indeterminato (50,63%) e € 4.269.253,00 sono relative al personale a tempo determinato (16,41%).

La nota integrativa allegata al conto consuntivo indica che tali spese si riferiscono all'utilizzo di un totale di n. 402 unità lavorative, di cui n. 220 a tempo indeterminato, n. 64 con contratto a tempo determinato e n. 118 con contratto di collaborazione coordinata e continuativa, borse di studio e assegni di ricerca.

conclusioni

Il Collegio, preso atto che lo schema del conto consuntivo per l'anno finanziario 2011, è stato predisposto in conformità alle disposizioni contenute nel DPR 97 del 26/02/2003 e al regolamento di amministrazione e contabilità, approvato con Decreto Interministeriale del 17/02/2009, tenuto conto di quanto riportato nelle rispettive note integrative e fermo restando le osservazioni e le raccomandazioni di cui alla presente relazione, ritiene di poter esprimere parere favorevole affinché il Conto Consuntivo dell'Ente per l'esercizio 2011 venga deliberato dal Consiglio di Amministrazione.

Letto, approvato e sottoscritto.

IL COLLEGIO DEI REVISORI

Giovanni Logoteto

Pietro Basciano

Two handwritten signatures are shown on horizontal lines. The top signature is in dark ink and appears to be 'G. Logoteto'. The bottom signature is in a lighter ink and appears to be 'P. Basciano'.

PAGINA BIANCA

BILANCIO CONSUNTIVO

PAGINA BIANCA

ISTITUTO NAZIONALE DI RICERCA PER GLI ALIMENTI E LA NUTRIZIONE

Via Ardeatina n. 546 – Roma



BILANCIO CONSUNTIVO

PER L'ANNO FINANZIARIO 2011

Il Presidente del collegio dei revisori
(*Dr. Giovanni LOGOTETO*)

Il Presidente
(*Prof. Mario COLOMBO*)

Roma, li

Visto, si approvano gli stanziamenti
**Ministero delle
Politiche Agricole, Alimentari
e Forestali**

IL MINISTRO

PARTE I - ENTRATA

Codice	Denominazione	ANNO FINANZIARIO 2011				ANNO FINANZIARIO 2010			
		Residui	Competenza (Accertamenti)	Cassa (Riscossioni)	Residui	Competenza (Accertamenti)	Cassa (Riscossioni)	Residui	Competenza (Accertamenti)
	Avanzo di amministrazione	0,00		0,00				0,00	
	Fondo di cassa	0,00	0,00				0,00		0,00
	1 - CENTRO DI RESPONSABILITÀ AMM/VA A "Area Amm.va e Funzionamento"								
	1.1 - TITOLO I - ENTRATE CORRENTI								
	1.1.2 - ENTRATE DERIVANTI DA TRASFERIMENTI CORRENTI								
1.1.2.1	TRASFERIMENTI DA PARTE DELLO STATO	415.318,89	4.472.274,33	4.641.870,22	0,00	6.134.093,14	5.718.774,25		
1.1.2.5	TRASFERIMENTI DA IMPRESE CONSERVIERE	0,00	1.492.649,43	667.035,81	0,00	0,00	0,00		
	TOTALE ENTRATE CORRENTI CENTRO DI RESPONSABILITÀ AMM/VA A "Area Amm.va e Funzionamento"	415.318,89	5.964.923,76	5.308.906,03	0,00	6.134.093,14	5.718.774,25		
	2 - CENTRO DI RESPONSABILITÀ AMM/VA B "Ricerca"								
	2.1 - TITOLO I - ENTRATE CORRENTI								
	2.1.2 - ENTRATE DERIVANTI DA TRASFERIMENTI CORRENTI								
2.1.2.1	TRASFERIMENTI DA PARTE DELLO STATO	12.813.071,01	11.346.215,14	6.790.984,40	14.818.222,45	4.214.992,76	6.195.476,53		
2.1.2.4	TRASFERIMENTI DA PARTE DI ALTRI ENTI DEL SETTORE PUBBLICO	943.459,45	62.132,27	62.132,27	963.159,45	192.719,20	212.419,20		
	2.1.3 - ALTRE ENTRATE								
2.1.3.1	ENTRATE DERIVANTI DALLA VENDITA DI BENI E DALLA PRESTAZIONE DI SERVIZI	373.421,74	133.554,00	21.821,00	378.821,74	218.384,19	223.780,89		
2.1.3.2	REDDITI E PROVENTI PATRIMONIALI	4.764,62	122,36	4.886,98	253,35	0,07	253,42		
2.1.3.3	POSTE CORRETTIVE E COMPENSATIVE DI USCITE CORRENTI	7.261,00	238.144,48	152.132,66	0,00	3.459.538,46	3.452.277,46		
2.1.3.4	ENTRATE NON CLASSIFICABILI IN ALTRE VOCI	30.000,00	506.363,13	536.363,13	0,00	327.404,83	297.404,83		
	TOTALE ENTRATE CORRENTI CENTRO DI RESPONSABILITÀ AMM/VA B "Ricerca"	14.171.977,82	12.286.531,38	7.568.320,44	16.160.456,99	8.413.039,51	10.381.612,33		
	3 - CENTRO DI RESPONSABILITÀ AMM/VA C "Attività Sementiera"								
	3.1 - TITOLO I - ENTRATE CORRENTI								
	3.1.2 - ENTRATE DERIVANTI DA TRASFERIMENTI CORRENTI								

PARTE I - ENTRATA

Codice	Denominazione	ANNO FINANZIARIO 2011				ANNO FINANZIARIO 2010			
		Residui	Competenza (Accertamenti)	Cassa (Riscossioni)	Residui	Competenza (Accertamenti)	Cassa (Riscossioni)	Residui	Competenza (Accertamenti)
3.1.2.1	TRASPERIMENTI DA PARTE I	619.658,02	1.735.910,98	1.627.827,62	0,00	0,00	0,00	0,00	0,00
3.1.2.4	TRASPERIMENTI DA PARTE I	27.796,43	319.844,63	309.632,67	0,00	0,00	0,00	0,00	0,00
3.1.3	- ALTRE ENTRATE								
3.1.3.1	ENTRATE DERIVANTI DALLA	3.600.818,43	9.525.391,18	10.510.828,51	0,00	0,00	0,00	0,00	0,00
3.1.3.2	REDDITI E PROVENTI PATR	0,00	2.010,24	2.010,24	0,00	0,00	0,00	0,00	0,00
3.1.3.3	POSTE CORRETTIVE E COMP	1.204,00	45.987,39	47.191,39	0,00	0,00	0,00	0,00	0,00
3.1.3.4	ENTRATE NON CLASSIFICAB	0,00	4,63	4,63	0,00	0,00	0,00	0,00	0,00
	TOTALE ENTRATE CORRENTI	4.249.476,88	11.629.149,05	12.497.495,06	0,00	0,00	0,00	0,00	0,00
	AMM/VA C "Attività Semei								
	ntiera"								
	TOTALE GENERALE ENTRATE	18.836.773,59	29.880.604,19	25.374.721,53	16.160.456,99	14.547.132,65	16.100.386,58		

PARTE I - ENTRATA

Codice	Denominazione	ANNO FINANZIARIO 2011				ANNO FINANZIARIO 2010			
		Residui	Competenza (Accertamenti)	Cassa (Riscossioni)	Residui	Competenza (Accertamenti)	Cassa (Riscossioni)	Residui	Competenza (Accertamenti)
1	CENTRO DI RESPONSABILITÀ AMM/VA A "Area Amm.va e Funzionamento"								
1.2	TITOLO II ENTRATE IN CONTO CAPITALE								
1.2.1	ENTRATE PER ALIENAZIONE DI BENI PATRIMONIALI E RISCOSSIONE DI CREDITI								
1.2.1.1	REALIZZO DI VALORI MOBILIARI	0,00	592.082,21	592.082,21	0,00	48.329,64	48.329,64		
1.2.1.3	ACCENSIONE DI PRESTITI								
1.2.3	ASSUNZIONE DI ALTRI DEBITI FINANZIARI	0,00	23.612.943,58	23.612.943,58	0,00	0,00	0,00		
1.2.3.2	TOTALE ENTRATE IN CONTO CAPITALE CENTRO DI RESPONSABILITÀ AMM/VA A "Area Amm.va e Funzionamento"	0,00	24.205.025,79	24.205.025,79	0,00	48.329,64	48.329,64		
2	CENTRO DI RESPONSABILITÀ AMM/VA B "Ricerca"								
2.2	TITOLO II ENTRATE IN CONTO CAPITALE								
2.2.1	ENTRATE PER ALIENAZIONE DI BENI PATRIMONIALI E RISCOSSIONE DI CREDITI								
2.2.1.1	TOTALE ENTRATE IN CONTO CAPITALE CENTRO DI RESPONSABILITÀ AMM/VA B "Ricerca"	0,00	0,00	0,00	0,00	0,00	0,00		
3	CENTRO DI RESPONSABILITÀ AMM/VA C "Attività Sementiera"								
3.2	TITOLO II ENTRATE IN CONTO CAPITALE								
3.2.1	ENTRATE PER ALIENAZIONE DI BENI PATRIMONIALI E RISCOSSIONE DI CREDITI								
3.2.1.1	RISCOSSIONE CREDITI	0,00	39.607,70	39.607,70	0,00	0,00	0,00		
3.2.1.4	TOTALE ENTRATE IN CONTO CAPITALE CENTRO DI RESPONSABILITÀ AMM/VA C "Attività Sementiera"	0,00	39.607,70	39.607,70	0,00	0,00	0,00		
3.2.1.4	TOTALE GENERALE ENTRATE IN CONTO CAPITALE	0,00	24.244.633,49	24.244.633,49	0,00	48.329,64	48.329,64		
1	CENTRO DI RESPONSABILITÀ AMM/VA A "Area Amm.va e Funzionamento"								
1.3	TITOLO III - GESTIONI SPECIALI								

PARTE I - ENTRATA

Codice	Denominazione	ANNO FINANZIARIO 2011				ANNO FINANZIARIO 2010			
		Residui	Competenza (Accertamenti)	Cassa (Riscossioni)	Residui	Competenza (Accertamenti)	Cassa (Riscossioni)	Residui	Competenza (Accertamenti)
	TOTALE ENTRATE GESTIONI SPECIALI CENTRO DI RESPONSABILITA' AMM/VA A "Area Amm.va e Funzionamento"	0,00	0,00	0,00	0,00	0,00	0,00	0,00	0,00
1.4	TITOLO IV - PARTITE DI GIRO								
1.4.1	ENTRATE AVVENTI NATURA DI PARTITE DI GIRO	2.935.295,50	8.076.346,50	10.254.531,11	98.496,26	3.660.125,06	1.630.506,44		
1.4.1.1	ENTRATE AVVENTI NATURA DI PARTITE DI GIRO	2.935.295,50	8.076.346,50	10.254.531,11	98.496,26	3.660.125,06	1.630.506,44		
	TOTALE ENTRATE PER PARTITE DI GIRO CENTRO DI RESPONSABILITA' AMM/VA A "Area Amm.va e Funzionamento"								
2	CENTRO DI RESPONSABILITA' AMM/VA B "Ricerca"								
2.3	TITOLO III - GESTIONI SPECIALI								
	TOTALE ENTRATE GESTIONI SPECIALI CENTRO DI RESPONSABILITA' AMM/VA B "Ricerca"	0,00	0,00	0,00	0,00	0,00	0,00		
2.4	TITOLO IV - PARTITE DI GIRO								
	TOTALE ENTRATE PER PARTITE DI GIRO CENTRO DI RESPONSABILITA' AMM/VA B "Ricerca"	0,00	0,00	0,00	0,00	0,00	0,00		
3	CENTRO DI RESPONSABILITA' AMM/VA C "Attività Sementiera"								

PARTE I - ENTRATA

		ANNO FINANZIARIO 2011				ANNO FINANZIARIO 2010			
Codice	Denominazione	Residui	Competenza (Accertamenti)	Cassa (Riscossioni)	Residui	Competenza (Accertamenti)	Cassa (Riscossioni)		
	Riepilogo dei titoli CENTRO DI RESPONSABILITA' AMM./VA								
	A "Area Amm.va e Funzionamento"								
Titolo I		415.318,89	5.964.923,76	5.308.906,03	0,00	6.134.093,14	5.718.774,25		
Titolo II		0,00	24.205.025,79	24.205.025,79	0,00	48.329,64	48.329,64		
Titolo III		0,00	0,00	0,00	0,00	0,00	0,00		
Titolo IV		2.935.295,50	8.076.346,50	10.254.531,11	98.496,26	3.660.125,06	1.630.506,44		
	Totale delle entrate CENTRO DI RESPONSABILITA' AMM./VA	3.350.614,39	38.246.296,05	39.768.462,93	98.496,26	9.842.547,84	7.397.610,33		
	A "Area Amm.va e Funzionamento"								
	Riepilogo dei titoli CENTRO DI RESPONSABILITA' AMM./VA								
	B "Ricerca"								
Titolo I		14.171.977,82	12.286.531,38	7.568.320,44	16.160.456,99	8.413.039,51	10.381.612,33		
Titolo II		0,00	0,00	0,00	0,00	0,00	0,00		
Titolo III		0,00	0,00	0,00	0,00	0,00	0,00		
Titolo IV		0,00	0,00	0,00	0,00	0,00	0,00		
	Totale delle entrate CENTRO DI RESPONSABILITA' AMM./VA	14.171.977,82	12.286.531,38	7.568.320,44	16.160.456,99	8.413.039,51	10.381.612,33		
	B "Ricerca"								
	Riepilogo dei titoli CENTRO DI RESPONSABILITA' AMM./VA								
	C "Attività Sementiera"								
Titolo I		4.249.476,88	11.629.149,05	12.497.495,06	0,00	0,00	0,00		
Titolo II		0,00	39.607,70	39.607,70	0,00	0,00	0,00		
Titolo III		0,00	0,00	0,00	0,00	0,00	0,00		
Titolo IV		0,00	0,00	0,00	0,00	0,00	0,00		

PARTE I - ENTRATA

Codice	Denominazione	ANNO FINANZIARIO 2011			ANNO FINANZIARIO 2010		
		Residui	Competenza (Accertamenti)	Cassa (Riscossioni)	Residui	Competenza (Accertamenti)	Cassa (Riscossioni)
	Totale delle entrate CENTRO DI RESPONSABILITÀ AMM/VA	4.249.476,88	11.668.756,75	12.537.102,76	0,00	0,00	0,00
	C "Attività Sementiera"						

PARTE I - ENTRATA

Codice	Denominazione	ANNO FINANZIARIO 2011				ANNO FINANZIARIO 2010			
		Residui	Competenza (Accertamenti)	Cassa (Riscossioni)	Residui	Competenza (Accertamenti)	Cassa (Riscossioni)		
	Riepilogo delle entrate per titoli dei centri di responsabilità "A", "B", "C" ecc.								
	Titolo I	18.836.773,59	29.880.604,19	25.374.721,53	16.160.456,99	14.547.132,65	16.100.386,58		
	Titolo II	0,00	24.244.633,49	24.244.633,49	0,00	48.329,64	48.329,64		
	Titolo III	0,00	0,00	0,00	0,00	0,00	0,00		
	Titolo IV	2.935.295,50	8.076.346,50	10.254.531,11	98.496,26	3.660.125,06	1.630.506,44		
	TOTALE	21.772.069,09	62.201.584,18	59.873.886,13	16.258.953,25	18.255.587,35	17.779.222,66		
	Avanzo di amministrazione utilizzato	0,00	0,00	0,00	0,00	0,00	0,00		
	TOTALE GENERALE	21.772.069,09	62.201.584,18	59.873.886,13	16.258.953,25	18.255.587,35	17.779.222,66		

PARTE II - USCITA

		ANNO FINANZIARIO 2011				ANNO FINANZIARIO 2010			
Codice	Denominazione	Residui	Competenza (Impegni)	Cassa (Pagamenti)	Residui	Competenza (Impegni)	Cassa (Pagamenti)		
	Disavanzo di amministrazione presunto	0,00	0,00	0,00	0,00	0,00	0,00		
	1 - CENTRO DI RESPONSABILITÀ AMM/VA A "Area Amm.va e Funzionamento"								
	1.1 - TITOLO I - USCITE CORRENTI								
	1.1.1 - FUNZIONAMENTO								
1.1.1.1	USCITE PER GLI ORGANI DELL ENTE	36.096,54	172.567,73	95.287,62	33.760,31	116.938,40	127.020,37		
1.1.1.2	ONERI PER IL PERSONALE IN ATTIVITÀ DI SERVIZIO	6.086.681,90	17.437.084,41	19.194.658,85	810.732,33	10.244.934,46	5.859.142,65		
1.1.1.3	USCITE PER L ACQUISTO DI BENI DI CONSUMO E DI SERVIZI	664.838,42	1.663.625,14	1.834.599,78	0,00	0,00	0,00		
	1.1.2 - INTERVENTI DIVERSI								
1.1.2.3	ONERI FINANZIARI	32.406,76	161.182,85	136.894,34	0,00	0,00	0,00		
1.1.2.4	ONERI TRIBUTARI	49.934,46	1.195.502,18	1.082.612,63	0,00	0,00	0,00		
1.1.2.5	POSTE CORRETTIVE E COMPENSATIVE DI ENTRATE CORRENTI	5.589,40	119.920,88	103.662,03	0,00	0,00	0,00		
1.1.2.6	USCITE NON CLASSIFICABILI IN ALTRE VOCI	7.570,14	24.454,94	24.454,94	0,00	0,00	0,00		
	TOTALE USCITE CORRENTI CENTRO DI RESPONSABILITÀ AMM/VA A "Area Amm.va e Funzionamento"	6.883.117,62	20.774.338,13	22.472.170,19	844.492,64	10.361.872,86	5.986.163,02		
	2 - CENTRO DI RESPONSABILITÀ AMM/VA B "Ricerca"								
	2.1 - TITOLO I - USCITE CORRENTI								
	2.1.1 - FUNZIONAMENTO								
2.1.1.3	USCITE PER L ACQUISTO DI BENI DI CONSUMO E DI SERVIZI	3.033.763,35	1.672.541,21	2.153.295,17	3.716.637,67	2.492.820,72	2.540.865,93		
	2.1.2 - INTERVENTI DIVERSI								
2.1.2.2	TRASFERIMENTI PASSIVI	3.804.976,67	596.740,29	731.603,36	3.804.371,67	0,00	0,00		
	TOTALE USCITE CORRENTI CENTRO DI RESPONSABILITÀ AMM/VA B "Ricerca"	6.838.740,02	2.269.281,50	2.884.898,53	7.521.009,34	2.492.820,72	2.540.865,93		
	3 - CENTRO DI RESPONSABILITÀ AMM/VA C "Attività Sementiera"								
	3.1 - TITOLO I - USCITE CORRENTI								

PARTE II - USCITA

Codice	Denominazione	ANNO FINANZIARIO 2011			ANNO FINANZIARIO 2010		
		Residui	Competenza (Impegni)	Cassa (Pagamenti)	Residui	Competenza (Impegni)	Cassa (Pagamenti)
3.1.1.1 - FUNZIONAMENTO ATTIVITA' SEMENTIERA							
3.1.1.1.3 USCITE PER L'ACQUISTO DI BENI DI CONSUMO E DI SERVIZI		743.281,17	1.762.730,43	1.687.299,36	0,00	0,00	0,00
3.1.1.2 - INTERVENTI DIVERSI							
3.1.2.1 USCITE PER PRESTAZIONI ISTITUZIONALI		2.690.009,58	1.173.295,20	1.189.228,76	0,00	0,00	0,00
3.1.2.6 USCITE NON CLASSIFICABILI IN ALTRE VOCI		9.514,02	28.914,55	23.621,94	0,00	0,00	0,00
TOTALE USCITE CORRENTI CENTRO DI RESPONSABILITA'		3.442.804,77	2.964.940,18	2.900.150,06	0,00	0,00	0,00
AMM/VA C "Attività Sementiera"							
TOTALE GENERALE USCITE CORRENTI		17.164.662,41	26.008.559,81	28.257.218,78	8.365.501,98	12.854.693,58	8.527.028,95

PARTE II - USCITA

Codice	Denominazione	ANNO FINANZIARIO 2011				ANNO FINANZIARIO 2010			
		Residui	Competenza (Impegni)	Cassa (Pagamenti)	Residui	Competenza (Impegni)	Cassa (Pagamenti)	Residui	Cassa (Pagamenti)
1	1 - CENTRO DI RESPONSABILITÀ AMM/VA A "Area Amm.va e Funzionamento"								
1.2	1.2 - TITOLO II - USCITE IN CONTO CAPITALE								
1.2.1	1.2.1 - INVESTIMENTI								
1.2.1.1	1.2.1.1 ACQUISIZIONE DI BENI DI USO DUREVOLE ED OPERE IMMOBILIARI	881.880,80	440.082,83	302.528,52	0,00	0,00	0,00	0,00	0,00
1.2.1.3	1.2.1.3 PARTECIPAZIONE E ACQUISTO DI VALORI MOBILIARI	0,00	150.685,80	150.685,80	0,00	163.803,34	163.803,34	0,00	0,00
1.2.1.5	1.2.1.5 INDENNITÀ DI ANZIANITÀ E SIMILARI AL PERSONALE CESSATO DAL SERVIZIO	94.117,82	962.751,10	710.442,53	258.864,62	227.760,50	445.171,42	0,00	0,00
1.2.2	1.2.2 - ONERI COMUNI								
1.2.2.2	1.2.2.2 RIMBORSI DI ANTICIPAZIONI PASSIVE	0,00	23.612.943,58	22.896.474,28	0,00	0,00	0,00	0,00	0,00
	TOTALE USCITE IN CONTO CAPITALE CENTRO DI RESPONSABILITÀ AMM/VA A "Area Amm.va e Funzionamento"	975.998,62	25.166.463,31	24.060.131,13	258.864,62	391.563,84	608.974,76		
2	2 - CENTRO DI RESPONSABILITÀ AMM/VA B "Ricerca"								
2.2	2.2 - TITOLO II - USCITE IN CONTO CAPITALE								
2.2.1	2.2.1 - INVESTIMENTI								
2.2.1.2	2.2.1.2 ACQUISIZIONE DI IMMOBILIZZAZIONI TECNICHE	1.822.301,89	1.171.503,25	1.527.802,18	2.149.475,31	1.622.555,89	999.566,08		
	TOTALE USCITE IN CONTO CAPITALE CENTRO DI RESPONSABILITÀ AMM/VA B "Ricerca"	1.822.301,89	1.171.503,25	1.527.802,18	2.149.475,31	1.622.555,89	999.566,08		
3	3 - CENTRO DI RESPONSABILITÀ AMM/VA C "Attività Sementiera"								
3.2	3.2 - TITOLO II - USCITE IN CONTO CAPITALE								
3.2.1	3.2.1 - INVESTIMENTI								
3.2.1.1	3.2.1.1 ACQUISIZIONE DI BENI DI USO DUREVOLE ED OPERE IMMOBILIARI	1.175.019,67	0,00	90.634,35	0,00	0,00	0,00		
3.2.1.2	3.2.1.2 ACQUISIZIONE DI IMMOBILIZZAZIONI TECNICHE	140.507,19	193.061,56	261.417,40	0,00	0,00	0,00		
3.2.1.3	3.2.1.3 PARTECIPAZIONE E ACQUISTO DI VALORI MOBILIARI	0,00	20.000,00	20.000,00	0,00	0,00	0,00		
	TOTALE USCITE IN CONTO CAPITALE CENTRO DI RESPONSABILITÀ AMM/VA C "Attività Sementiera"	1.315.526,86	213.061,56	372.051,75	0,00	0,00	0,00		

PARTE II - USCITA

ANNO FINANZIARIO 2011		ANNO FINANZIARIO 2010					
Codice	Denominazione	Residui	Competenza (Impegni)	Cassa (Pagamenti)	Residui	Competenza (Impegni)	Cassa (Pagamenti)
	TOTALE GENERALE USCITE IN CONTO CAPITALE	4.113.827,37	26.551.028,12	25.959.985,06	2.408.339,93	2.014.119,73	1.608.540,84
	1 - CENTRO DI RESPONSABILITA AMM/VA A "Area Amm.va e Funzionamento"						
	1.3 - TITOLO III - GESTIONI SPECIALI						
	TOTALE USCITE GESTIONI SPECIALI CENTRO DI RESPONSABILITA AMM/VA A "Area Amm.va e Funzionamento"	0,00	0,00	0,00	0,00	0,00	0,00
	1.4 - TITOLO IV - PARTITE DI GIRO						
	1.4.1 - USCITE AVENTI NATURA DI PARTITE DI GIRO	1.446.449,56	8.076.346,50	7.095.662,16	474.851,50	3.660.125,06	3.891.056,05
1.4.1.1	USCITE AVENTI NATURA DI PARTITE DI GIRO	1.446.449,56	8.076.346,50	7.095.662,16	474.851,50	3.660.125,06	3.891.056,05
	TOTALE USCITE PER PARTITE DI GIRO CENTRO DI RESPONSABILITA AMM/VA A "Area Amm.va e Funzionamento"						
	2 - CENTRO DI RESPONSABILITA AMM/VA B "Ricerca"						
	2.3 - TITOLO III - GESTIONI SPECIALI						
	TOTALE USCITE GESTIONI SPECIALI CENTRO DI RESPONSABILITA AMM/VA B "Ricerca"	0,00	0,00	0,00	0,00	0,00	0,00
	2.4 - TITOLO IV - PARTITE DI GIRO						
	TOTALE USCITE PER PARTITE DI GIRO CENTRO DI RESPONSABILITA AMM/VA B "Ricerca"	0,00	0,00	0,00	0,00	0,00	0,00
	3 - CENTRO DI RESPONSABILITA AMM/VA C "Attività Sementiera"						

PARTE II - USCITA

Codice	Denominazione	ANNO FINANZIARIO 2011				ANNO FINANZIARIO 2010			
		Residui	Competenza (Impegni)	Cassa (Pagamenti)	Residui	Competenza (Impegni)	Cassa (Pagamenti)		
	Riepilogo dei titoli CENTRO DI RESPONSABILITA AMM//VA								
	A "Area Amm.va e Funzionamento"								
Titolo I		6.883.117,62	20.774.338,13	22.472.170,19	844.492,64	10.361.872,86	5.986.163,02		
Titolo II		975.998,62	25.166.463,31	24.060.131,13	258.864,62	391.563,84	608.974,76		
Titolo III		0,00	0,00	0,00	0,00	0,00	0,00		
Titolo IV		1.446.449,56	8.076.346,50	7.095.662,16	474.851,50	3.660.125,06	3.891.056,05		
	Totale delle uscite CENTRO DI RESPONSABILITA AMM//VA A	9.305.565,80	54.017.147,94	53.627.963,48	1.578.208,76	14.413.561,76	10.486.193,83		
	"Area Amm.va e Funzionamento"								
	Riepilogo dei titoli CENTRO DI RESPONSABILITA AMM//VA								
	B "Ricerca"								
Titolo I		6.838.740,02	2.269.281,50	2.884.898,53	7.521.009,34	2.492.820,72	2.540.865,93		
Titolo II		1.822.301,89	1.171.503,25	1.527.802,18	2.149.475,31	1.622.555,89	999.566,08		
Titolo III		0,00	0,00	0,00	0,00	0,00	0,00		
Titolo IV		0,00	0,00	0,00	0,00	0,00	0,00		
	Totale delle uscite CENTRO DI RESPONSABILITA AMM//VA B	8.661.041,91	3.440.784,75	4.412.700,71	9.670.484,65	4.115.376,61	3.540.432,01		
	"Ricerca"								
	Riepilogo dei titoli CENTRO DI RESPONSABILITA AMM//VA								
	C "Attività Sementiera"								
Titolo I		3.442.804,77	2.964.940,18	2.900.150,06	0,00	0,00	0,00		
Titolo II		1.315.526,86	213.061,56	372.051,75	0,00	0,00	0,00		
Titolo III		0,00	0,00	0,00	0,00	0,00	0,00		
Titolo IV		0,00	0,00	0,00	0,00	0,00	0,00		

PARTE II - USCITA

Codice	Denominazione	ANNO FINANZIARIO 2011			ANNO FINANZIARIO 2010		
		Residui	Competenza (Impegni)	Cassa (Pagamenti)	Residui	Competenza (Impegni)	Cassa (Pagamenti)
	Totale delle uscite CENTRO DI RESPONSABILITÀ AMM/VA C	4.758.331,63	3.178.001,74	3.272.201,81	0,00	0,00	0,00
	"Attività Sementiera"						

PARTE II - USCITA

Codice	Denominazione	ANNO FINANZIARIO 2011				ANNO FINANZIARIO 2010			
		Residui	Competenza (Impegni)	Cassa (Pagamenti)	Residui	Competenza (Impegni)	Cassa (Pagamenti)	Residui	Competenza (Impegni)
	Riepilogo delle uscite per titoli dei centri di responsabilità "A", "B", "C" ecc.								
	Titolo I	17.164.662,41	26.008.559,81	28.257.218,78	8.365.501,98	12.854.693,58	8.527.028,95		
	Titolo II	4.113.827,37	26.551.028,12	25.959.985,06	2.408.339,93	2.014.119,73	1.608.540,84		
	Titolo III	0,00	0,00	0,00	0,00	0,00	0,00		
	Titolo IV	1.446.449,56	8.076.346,50	7.095.662,16	474.851,50	3.660.125,06	3.891.056,05		
	TOTALE	22.724.939,34	60.635.934,43	61.312.866,00	11.248.693,41	18.528.938,37	14.026.625,84		
	Disavanzo di amministrazione utilizzato	0,00	0,00	0,00	0,00	0,00	0,00		
	TOTALE GENERALE	22.724.939,34	60.635.934,43	61.312.866,00	11.248.693,41	18.528.938,37	14.026.625,84		

ENTRATA 2011

Capitolo	Denominazione	G E S T I O N E d i C O M P E T E N Z A									
		Previsione Iniziale	Var.in + (7-4)	Var.in - (4-7)	Prev.Defin. (4+5-6)	Somme Risc.	Da Risc. (10-8)	Tot.Acc. (8+9)	Diff.in + (10-7)	Diff.in - (7-10)	
2	3	4	5	6	7	8	9	10	11	12	
	Avanzo di amministrazione		0,00	0,00							
	Fondo di Cassa										
	1 - CENTRO DI RESPONSABILITA AMM/VA A "Area Amm.va e Funzionamento"										
	1.1 - TITOLO I - ENTRATE CORRENTI										
	1.1.2 - ENTRATE DERIVANTI DA TRASFERIMENTI CORRENTI										
	1.1.2.1 - TRASFERIMENTI DA PARTE DELLO STATO										
1.3200	Contributo ordinario dello Stato	2.075.020,00	375.000,00	0,00	2.450.020,00	2.102.987,38	245.723,00	2.348.710,38	0,00	101.309,62	
2.3200	Contributo Straordinario - DPCM 16 novembre 2007 (Aut.stabilizzazioni e assunzioni)	500.488,00	0,00	0,00	500.488,00	0,00	0,00	0,00	0,00	500.488,00	
4.3200	Contributo Straordinario DM. 93370 Del 11/10/2004	1.981.000,00	142.565,00	0,00	2.123.565,00	2.123.563,95	0,00	2.123.563,95	0,00	1,05	
139.3200	Contributo MiPAAF LEGGE 499/99	0,00	0,00	0,00	0,00	0,00	0,00	0,00	0,00	0,00	
	Totale 1.1.2.1	4.556.508,00	517.565,00	0,00	5.074.073,00	4.226.551,33	245.723,00	4.472.274,33	0,00	601.798,67	
	1.1.2.5 - TRASFERIMENTI DA IMPRESE CONSERVIERE										
93.3200	Contributi obbligatori da imprese produttrici	0,00	1.200.000,00	0,00	1.200.000,00	667.035,81	825.613,62	1.492.649,43	292.649,43	0,00	
	Totale 1.1.2.5	0,00	1.200.000,00	0,00	1.200.000,00	667.035,81	825.613,62	1.492.649,43	292.649,43	0,00	

ENTRATA 2011

Capitolo	G E S T I O N E d e i R E S I D U I						G E S T I O N E d i C A S S A				
	Residui Iniziali	Riscossi	Da Risc. (16-14)	Totali (14+15)	Var.in + (16-13)	Var.in - (13-16)	Previsioni	Riscossioni	Diff.in + (20-19)	Diff.in - (19-20)	Tot.Residui (9+15)
2	13	14	15	16	17	18	19	20	21	22	23
Fondo di cassa											
1											
1.1											
1.1.2											
1.1.2.1											
1.1.3200	415.318,89	415.318,89	0,00	415.318,89	0,00	0,00	2.575.020,00	2.518.306,27	0,00	56.713,73	245.723,00
2.3200	0,00	0,00	0,00	0,00	0,00	0,00	500.488,00	0,00	0,00	500.488,00	0,00
4.3200	0,00	0,00	0,00	0,00	0,00	0,00	2.123.565,00	2.123.563,95	0,00	1,05	0,00
139.3200	0,00	0,00	0,00	0,00	0,00	0,00	0,00	0,00	0,00	0,00	0,00
Totale	415.318,89	415.318,89	0,00	415.318,89	0,00	0,00	5.199.073,00	4.641.870,22	0,00	557.202,78	245.723,00
1.1.2.5											
193.3200	0,00	0,00	0,00	0,00	0,00	0,00	800.000,00	667.035,81	0,00	132.964,19	825.613,62
Totale	0,00	0,00	0,00	0,00	0,00	0,00	800.000,00	667.035,81	0,00	132.964,19	825.613,62

ENTRATA 2011

Capitolo	Denominazione	G E S T I O N E d i C O M P E T E N Z A									
		Previsione Iniziale	Var.in + (7-4)	Var.in - (4-7)	Prev.Defin. (4+5-6)	Somme Risc.	Da Risc. (10-8)	Tot.Acc. (8+9)	Diff.in + (10-7)	Diff.in - (7-10)	
2	3	4	5	6	7	8	9	10	11	12	
	Totale TITOLO I - ENTRATE CORRENTI	4.556.508,00	1.717.565,00	0,00	6.274.073,00	4.893.587,14	1.071.336,62	5.964.923,76	0,00	309.149,24	

ENTRATA 2011

Capitolo	G E S T I O N E d e i R E S I D U I					G E S T I O N E d i C A S S A					
	Residui Iniziali	Riscossi	Da Risc. (16-14)	Totali (14+15)	Var. in + (16-13)	Var. in - (13-16)	Previsioni	Riscossioni	Diff. in + (20-19)	Diff. in - (19-20)	Tot. Residui (9+15)
2	13	14	15	16	17	18	19	20	21	22	23
Totale Titolo	415.318,89	415.318,89	0,00	415.318,89	0,00	0,00	5.999.073,00	5.308.906,03	0,00	690.166,97	1.071.336,62

ENTRATA 2011

[illegible]

ENTRATA 2011

Capitolo		G E S T I O N E d e i R E S I D U I					G E S T I O N E d i C A S S A					
		Residui Iniziali	Riscossi	Da Risc.	Totali	Var.in + (16-13)	Var.in - (13-16)	Previsioni	Riscossioni	Diff.in + (20-19)	Diff.in - (19-20)	Tot.Residui (9+15)
2		13	14	15	16	17	18	19	20	21	22	23
88.3200		0,00	0,00	0,00	0,00	0,00	0,00	0,00	0,00	0,00	0,00	0,00
89.3200		121.527,81	77.454,42	0,00	77.454,42	0,00	44.073,39	121.527,81	77.454,42	0,00	44.073,39	0,00
93.3200		0,00	0,00	0,00	0,00	0,00	0,00	0,00	0,00	0,00	0,00	0,00
94.3200		123.750,00	0,00	123.750,00	123.750,00	0,00	0,00	123.750,00	0,00	0,00	123.750,00	123.750,00
95.3200		1.128.342,60	0,00	1.128.342,60	1.128.342,60	0,00	0,00	1.128.342,60	0,00	0,00	1.128.342,60	1.128.342,60
96.3200		37.126,81	0,00	37.126,81	37.126,81	0,00	0,00	37.126,81	0,00	0,00	37.126,81	37.126,81
97.3200		22.274,50	0,00	22.274,50	22.274,50	0,00	0,00	22.274,50	0,00	0,00	22.274,50	22.274,50
98.3200		86.622,00	0,00	86.622,00	86.622,00	0,00	0,00	86.622,00	0,00	0,00	86.622,00	86.622,00
99.3200		61.606,20	76.597,80	0,00	76.597,80	14.991,60	0,00	76.597,80	76.597,80	0,00	0,00	0,00
100.3200		0,00	0,00	0,00	0,00	0,00	0,00	0,00	0,00	0,00	0,00	0,00
101.3200		92.177,25	0,00	92.177,25	92.177,25	0,00	0,00	92.177,25	0,00	0,00	92.177,25	92.177,25
102.3200		40.318,30	12.769,50	27.548,80	40.318,30	0,00	0,00	40.318,30	12.769,50	0,00	27.548,80	27.548,80
103.3200		134.028,39	0,00	134.028,39	134.028,39	0,00	0,00	134.028,39	0,00	0,00	134.028,39	134.028,39

ENTRATA 2011

[illegible]

ENTRATA 2011

Capitolo	G E S T I O N E d e i R E S I D U I						G E S T I O N E d i C A S S A				
	Residui Iniziali	Riscossi	Da Risc. (16-14)	Totali (14+15)	Var.in + (16-13)	Var.in - (13-16)	Previsioni	Riscossioni	Diff.in + (20-19)	Diff.in - (19-20)	Tot.Residui (9+15)
2	13	14	15	16	17	18	19	20	21	22	23
104.3200	120.400,00	0,00	120.400,00	120.400,00	0,00	0,00	120.400,00	0,00	0,00	120.400,00	120.400,00
105.3200	0,00	0,00	0,00	0,00	0,00	0,00	0,00	0,00	0,00	0,00	0,00
107.3200	25.650,00	0,00	25.650,00	25.650,00	0,00	0,00	0,00	0,00	0,00	0,00	25.650,00
108.3200	0,00	0,00	0,00	0,00	0,00	0,00	0,00	0,00	0,00	0,00	0,00
109.3200	104.185,00	99.873,77	0,00	99.873,77	0,00	4.311,23	104.185,00	99.873,77	0,00	4.311,23	0,00
113.3200	0,00	0,00	0,00	0,00	0,00	0,00	0,00	0,00	0,00	0,00	0,00
117.3200	84.563,00	84.863,00	0,00	84.863,00	300,00	0,00	84.563,00	84.863,00	300,00	0,00	0,00
118.3200	115.998,31	0,00	115.998,31	115.998,31	0,00	0,00	0,00	0,00	0,00	0,00	115.998,31
119.3200	84.349,81	0,00	84.349,81	84.349,81	0,00	0,00	0,00	0,00	0,00	0,00	84.349,81
120.3200	130.001,81	0,00	130.001,81	130.001,81	0,00	0,00	130.001,81	0,00	0,00	130.001,81	130.001,81
121.3200	0,00	0,00	0,00	0,00	0,00	0,00	0,00	0,00	0,00	0,00	0,00
123.3200	64.000,00	64.000,00	0,00	64.000,00	0,00	0,00	64.000,00	64.000,00	0,00	0,00	0,00

ENTRATA 2011

Capitolo	Denominazione	G E S T I O N E d i C O M P E T E N Z A								
		Previsione Iniziale	Var.in + (7-4)	Var.in - (4-7)	Prev.Defin. (4+5-6)	Somme Risc.	Da Risc. (10-8)	Tot.Acc. (8+9)	Diff.in + (10-7)	Diff.in - (7-10)
2	3	4	5	6	7	8	9	10	11	12
124.3200	Contr.MIPAF "Candidatura Dieta Mediterranea Patrimonio UNESCO"	0,00	0,00	0,00	0,00	0,00	0,00	0,00	0,00	0,00
125.3200	Contr.MIPAF BIOVITA - DM 3684/08	0,00	0,00	0,00	0,00	0,00	0,00	0,00	0,00	0,00
126.3200	Contr. MIPAF NUME - DM 3688/08	0,00	0,00	0,00	0,00	0,00	0,00	0,00	0,00	0,00
127.3200	CONTR. MIPAF PALINGENIO - DDMM 3687-8643/08-18561/09	0,00	0,00	0,00	0,00	0,00	0,00	0,00	0,00	0,00
128.3200	Contr. MIPAF Ristorazione scolastica-ospedaliera - DM 763/08	0,00	0,00	0,00	0,00	0,00	0,00	0,00	0,00	0,00
131.3200	Contr. MIPAF "QUALIFU - Qualita Alimentare e Funzionale" - D.M. 2087/09	0,00	0,00	0,00	0,00	0,00	0,00	0,00	0,00	0,00
134.3200	Contr. MIPAAF Pesca e Acquacoltura 7C01	0,00	0,00	0,00	0,00	0,00	0,00	0,00	0,00	0,00
135.3200	Contr. Mi.P.A.A.F. NUTRIGRA - DM. 30281/09	0,00	0,00	0,00	0,00	0,00	0,00	0,00	0,00	0,00
136.3200	Contr. Mi.P.A.A.F. ALIMED	0,00	0,00	0,00	0,00	0,00	0,00	0,00	0,00	0,00
137.3200	Contr. Mi.P.A.A.F. REGALIM	0,00	0,00	0,00	0,00	0,00	0,00	0,00	0,00	0,00
138.3200	Contr. Mi.P.A.A.F. BIOQUALITA - DM. 12846/09	0,00	0,00	0,00	0,00	0,00	0,00	0,00	0,00	0,00
179.3200	Contr. MIPAF "Aspetti nutrizionali e conoscenza specie ittiche" DM.217/2010	750.000,00	0,00	0,00	750.000,00	375.000,00	375.000,00	750.000,00	0,00	0,00
183.3200	Contr. Mi.P.A.A.F. Informazione e tutela salute consumatori- DM.20045/2010	990.000,00	0,00	0,00	990.000,00	494.998,19	495.000,00	989.998,19	0,00	1,81
185.3200	CONTR.MIPAAF - Contributi finalizzati a interventi strutturali DDMM 28701/10-14090/11- 21326/11	1.601.226,00	1.925.000,00	0,00	3.526.226,00	2.202.063,92	1.324.162,08	3.526.226,00	0,00	0,00

ENTRATA 2011

Capitolo	G E S T I O N E d e i R E S I D U I						G E S T I O N E d i C A S S A				
	Residui Iniziali	Riscossi	Da Risc. (16-14)	Totali (14+15)	Var.in + (16-13)	Var.in - (13-16)	Previsioni	Riscossioni	Diff.in + (20-19)	Diff.in - (19-20)	Tot.Residui (9+15)
2	13	14	15	16	17	18	19	20	21	22	23
124.3200	35.000,00	24.000,00	11.000,00	35.000,00	0,00	0,00	35.000,00	24.000,00	0,00	11.000,00	11.000,00
125.3200	1.954.425,50	0,00	1.954.425,50	1.954.425,50	0,00	0,00	900.000,00	0,00	0,00	900.000,00	1.954.425,50
126.3200	585.090,00	0,00	585.090,00	585.090,00	0,00	0,00	585.093,00	0,00	0,00	585.093,00	585.090,00
127.3200	1.093.987,47	0,00	1.093.985,66	1.093.985,66	0,00	1,81	700.000,00	0,00	0,00	700.000,00	1.093.985,66
128.3200	41.498,19	0,00	41.498,19	41.498,19	0,00	0,00	41.498,19	0,00	0,00	41.498,19	41.498,19
131.3200	3.650.000,00	0,00	3.650.000,00	3.650.000,00	0,00	0,00	0,00	0,00	0,00	0,00	3.650.000,00
134.3200	36.000,00	36.000,00	0,00	36.000,00	0,00	0,00	36.000,00	36.000,00	0,00	0,00	0,00
135.3200	742.500,00	0,00	742.500,00	742.500,00	0,00	0,00	742.500,00	0,00	0,00	742.500,00	742.500,00
136.3200	642.500,00	0,00	642.500,00	642.500,00	0,00	0,00	642.500,00	0,00	0,00	642.500,00	642.500,00
137.3200	592.500,00	0,00	592.500,00	592.500,00	0,00	0,00	592.500,00	0,00	0,00	592.500,00	592.500,00
138.3200	104.000,00	0,00	104.000,00	104.000,00	0,00	0,00	104.000,00	0,00	0,00	104.000,00	104.000,00
179.3200	0,00	0,00	0,00	0,00	0,00	0,00	375.000,00	375.000,00	0,00	0,00	375.000,00
183.3200	0,00	0,00	0,00	0,00	0,00	0,00	495.000,00	494.998,19	0,00	1,81	495.000,00
185.3200	0,00	0,00	0,00	0,00	0,00	0,00	2.439.520,00	2.202.063,92	0,00	237.456,08	1.324.162,08

ENTRATA 2011

[illegible]

ENTRATA 2011

Capitolo	Denominazione	G E S T I O N E d i C O M P E T E N Z A									
		Previsione Iniziale 4	Var.in + (7-4) 5	Var.in - (4-7) 6	Prev.Defin. (4+5-6) 7	Somme Risc. 8	Da Risc. (10-8) 9	Tot.Acc. (8+9) 10	Diff.in + (10-7) 11	Diff.in - (7-10) 12	
90.3200	Contributo U.E. Helena Scad. 4.2008 (Lecclercq)	0,00	31.600,00	0,00	31.600,00	31.584,46	0,00	31.584,46	0,00	15,54	
91.3200	Contr. U.E. EUROFIR FOOD-CT-2205-513944 scad. 1.2009 (Carnovale-Turrini)	0,00	0,00	0,00	0,00	1.529,73	0,00	1.529,73	1.529,73	0,00	
92.3200	Contributo U.E. HEALTHGRAIN Scad. 8.2008 (Saba)	0,00	0,00	0,00	0,00	0,00	0,00	0,00	0,00	0,00	
106.3200	Contr.U.E.TRUE FOOD	0,00	114.479,75	0,00	114.479,75	114.479,75	0,00	114.479,75	0,00	0,00	
110.3200	CONTRIBUTO U.E. EFCOVAL Scad. 10.2009 (Lecclercq)	0,00	12.760,72	0,00	12.760,72	12.760,72	0,00	12.760,72	0,00	0,00	
111.3200	CONTRIBUTO U.E. HECTOR (Scad. 6.2009 (Turrini)	0,00	0,00	0,00	0,00	0,00	0,00	0,00	0,00	0,00	
112.3200	Contributo U.E. Lintop Scad. 12.2009 (Scarino)	0,00	35.705,00	0,00	35.705,00	35.704,78	0,00	35.704,78	0,00	0,22	
114.3200	Contributi sponsorizzazioni	5.000,00	5.000,00	0,00	10.000,00	10.000,00	0,00	10.000,00	0,00	0,00	
115.3200	Contributo UE Moniga Scad. 1.2012 (Carcea)	0,00	15.900,00	0,00	15.900,00	15.836,39	0,00	15.836,39	0,00	63,61	
116.3200	Contributo U.E. PREVOB Scad. 12.2009 (Maiani)	0,00	26.050,00	0,00	26.050,00	26.031,27	0,00	26.031,27	0,00	18,73	
122.3200	Contr. UE HEAL-TRAIN Scad. 12.2009 (Vassallo)	0,00	0,00	0,00	0,00	0,00	0,00	0,00	0,00	0,00	
132.3200	Contr. U.E. EATWELL	0,00	25.920,00	0,00	25.920,00	25.918,80	0,00	25.918,80	0,00	1,20	
133.3200	Contr. UE Interplay	0,00	0,00	0,00	0,00	0,00	0,00	0,00	0,00	0,00	
184.3200	Contr. UE ACROPOLIS	53.750,00	17.933,97	0,00	71.683,97	71.683,97	0,00	71.683,97	0,00	0,00	
	Totale 2.1.3.4	160.250,00	380.681,72	0,00	540.931,72	506.363,13	0,00	506.363,13	1.529,73	36.098,32	

ENTRATA 2011

Capitolo		G E S T I O N E d e i R E S I D U I						G E S T I O N E d i C A S S A				
		Residui Iniziali 13	14	Da Risc. (16-14)	Totali (14+15)	Var.in + (16-13)	Var.in - (13-16)	Previsioni 19	Riscossioni 20	Diff.in + (20-19)	Diff.in - (19-20)	Tot.Residui (9+15)
2					16	17	18	19	20	21	22	23
00.3200		0,00	0,00	0,00	0,00	0,00	0,00	31.600,00	31.584,46	0,00	15,54	0,00
01.3200		0,00	0,00	0,00	0,00	0,00	0,00	0,00	1.529,73	1.529,73	0,00	0,00
02.3200		0,00	0,00	0,00	0,00	0,00	0,00	0,00	0,00	0,00	0,00	0,00
06.3200		0,00	0,00	0,00	0,00	0,00	0,00	114.479,75	114.479,75	0,00	0,00	0,00
10.3200		0,00	0,00	0,00	0,00	0,00	0,00	12.760,72	12.760,72	0,00	0,00	0,00
11.3200		0,00	0,00	0,00	0,00	0,00	0,00	0,00	0,00	0,00	0,00	0,00
12.3200		0,00	0,00	0,00	0,00	0,00	0,00	35.705,00	35.704,78	0,00	0,22	0,00
14.3200		0,00	0,00	0,00	0,00	0,00	0,00	10.000,00	10.000,00	0,00	0,00	0,00
15.3200		0,00	0,00	0,00	0,00	0,00	0,00	15.900,00	15.836,39	0,00	63,61	0,00
16.3200		0,00	0,00	0,00	0,00	0,00	0,00	26.050,00	26.031,27	0,00	18,73	0,00
22.3200		0,00	0,00	0,00	0,00	0,00	0,00	0,00	0,00	0,00	0,00	0,00
23.3200		0,00	0,00	0,00	0,00	0,00	0,00	25.920,00	25.918,80	0,00	1,20	0,00
33.3200		0,00	0,00	0,00	0,00	0,00	0,00	0,00	0,00	0,00	0,00	0,00
84.3200		0,00	0,00	0,00	0,00	0,00	0,00	71.683,97	71.683,97	0,00	0,00	0,00
Totale	2.1.3.4	30.000,00	30.000,00	0,00	30.000,00	0,00	0,00	540.931,72	536.363,13	1.529,73	6.098,32	0,00

ENTRATA 2011

Capitolo	Denominazione	G E S T I O N E d i C O M P E T E N Z A									
		Previsione Iniziale	Var.in + (7-4)	Var.in - (4-7)	Prev.Defin. (4+5-6)	Somme Risc.	Da Risc. (10-8)	Tot.Acc. (8+9)	Diff.in + (10-7)	Diff.in - (7-10)	
2	3	4	5	6	7	8	9	10	11	12	
	Totale TITOLO I - ENTRATE CORRENTI	14.460.964,00	1.085.681,72	0,00	15.546.645,72	7.048.224,48	5.238.306,90	12.286.531,38	0,00	3.260.114,34	

ENTRATA 2011

Capitolo	G E S T I O N E d e i R E S I D U I						G E S T I O N E d i C A S S A					
	Residui Iniziali	Riscossi	Da Risc. (16-14)	Totali (14+15)	Var.in + (16-13)	Var.in - (13-16)	Previsioni	Riscossioni	Diff.in + (20-19)	Diff.in - (19-20)	Tot.Residui (9+15)	
2	13	14	15	16	17	18	19	20	21	22	23	
Totale Titolo	14.171.977,82	520.095,96	13.577.206,20	14.097.302,16	0,00	74.675,66	15.407.604,43	7.568.320,44	0,00	7.839.283,99	18.815.513,10	

ENTRATA 2011

[illegible]

ENTRATA 2011

Capitolo	Denominazione	G E S T I O N E d i C O M P E T E N Z A									
		Previsione Iniziale	Var.in + (7-4)	Var.in - (4-7)	Prev.Defin. (4+5-6)	Somme Risc.	Da Risc. (10-8)	Tot.Acc. (8+9)	Diff.in + (10-7)	Diff.in - (7-10)	
2	3	4	5	6	7	8	9	10	11	12	
145.3300	Altri contributi per collaborazioni a ricerche	193.000,00	310.000,00	0,00	503.000,00	298.632,67	21.211,96	319.844,63	0,00	183.155,37	
	Totale 3.1.2.4	193.000,00	310.000,00	0,00	503.000,00	298.632,67	21.211,96	319.844,63	0,00	183.155,37	
	3.1.3 - ALTRE ENTRATE										
	3.1.3.1 - ENTRATE DERIVANTI DALLA VENDITA DI BENI E DALLA PRESTAZIONE DI SERVIZI										
146.3300	Vendite dei prodotti agricoli residui delle prove	5.000,00	0,00	0,00	5.000,00	790,00	3.619,11	4.409,11	0,00	590,89	
147.3300	Proventi per specifiche convenzioni di analisi e altre attivita su richiesta	520.000,00	550.000,00	0,00	1.070.000,00	971.083,17	162.750,18	1.133.833,35	63.833,35	0,00	
148.3300	Proventi per analisi, ispezioni e rilascio attestazioni	340.000,00	0,00	0,00	340.000,00	283.039,45	35.330,80	318.370,25	0,00	21.629,75	
149.3300	Proventi da progetti di ricerca, consulenza e formazione	0,00	0,00	0,00	0,00	0,00	0,00	0,00	0,00	0,00	
150.3300	Proventi da convenzione asoseme	0,00	0,00	0,00	0,00	0,00	0,00	0,00	0,00	0,00	
151.3300	Convenzioni per supporto ad attivita regionali	0,00	50.000,00	0,00	50.000,00	40.915,03	0,00	40.915,03	0,00	9.084,97	
152.3300	Proventi dei controlli in campo	1.150.000,00	0,00	50.000,00	1.100.000,00	902.920,50	42.960,23	945.880,73	0,00	154.119,27	
153.3300	Proventi dei controlli ai fini della certificazione	5.700.000,00	0,00	450.000,00	5.250.000,00	3.901.573,18	1.061.432,84	4.963.006,02	0,00	286.993,98	
154.3300	Proventi dei controlli delle sementi ortive, categoria standard	100.000,00	0,00	0,00	100.000,00	56.301,20	23.374,80	79.676,00	0,00	20.324,00	
155.3300	Proventi per coordinamento ed effettuazione di prove di iscrizione	1.160.000,00	700.000,00	0,00	1.860.000,00	701.124,03	1.074.415,53	1.775.539,56	0,00	84.460,44	

ENTRATA 2011

Capitolo	G E S T I O N E d e i R E S I D U I					G E S T I O N E d i C A S S A					
	Residui Iniziali	Riscossi	Da Risc. (16-14)	Totali (14+15)	Var.in + (16-13)	Var.in - (13-16)	Previsioni	Riscossioni	Diff.in + (20-19)	Diff.in - (19-20)	Tot.Residui (9+15)
2	13	14	15	16	17	18	19	20	21	22	23
145.3300	27.796,43	11.000,00	16.796,43	27.796,43	0,00	0,00	342.000,00	309.632,67	0,00	32.367,33	38.008,39
Totale	27.796,43	11.000,00	16.796,43	27.796,43	0,00	0,00	342.000,00	309.632,67	0,00	32.367,33	38.008,39
3.1.2.4											
3.1.3											
3.1.3.1											
146.3300	3.005,95	3.005,95	0,00	3.005,95	0,00	0,00	5.000,00	3.795,95	0,00	1.204,05	3.619,11
147.3300	59.514,97	59.514,97	0,00	59.514,97	0,00	0,00	670.000,00	1.030.598,14	360.598,14	0,00	162.750,18
148.3300	75.808,86	69.855,16	1.657,50	71.512,66	0,00	4.296,20	360.000,00	352.894,61	0,00	7.105,39	36.988,30
149.3300	0,00	0,00	0,00	0,00	0,00	0,00	0,00	0,00	0,00	0,00	0,00
150.3300	376,50	343,00	33,50	376,50	0,00	0,00	500,00	343,00	0,00	157,00	33,50
151.3300	31.098,00	31.098,00	0,00	31.098,00	0,00	0,00	86.000,00	72.013,03	0,00	13.986,97	0,00
152.3300	213.602,68	197.304,96	4.670,34	201.975,30	0,00	11.627,38	1.100.000,00	1.100.225,46	225,46	0,00	47.630,57
153.3300	2.050.778,71	1.927.449,92	87.604,76	2.015.054,68	0,00	35.724,03	5.330.000,00	5.829.023,10	499.023,10	0,00	1.149.037,60
154.3300	52.471,93	39.963,33	4.316,50	44.279,83	0,00	8.192,10	100.000,00	96.264,53	0,00	3.735,47	27.691,30
155.3300	1.028.863,35	1.028.863,35	0,00	1.028.863,35	0,00	0,00	1.730.000,00	1.729.987,38	0,00	12,62	1.074.415,53

ENTRATA 2011

Capitolo	Denominazione	G E S T I O N E d i C O M P E T E N Z A									
		Previsione Iniziale	Var.in + (7-4)	Var.in - (4-7)	Prev.Defin. (4+5-6)	Somme Risc.	Da Risc. (10-8)	Tot.Acc. (8+9)	Diff.in + (10-7)	Diff.in - (7-10)	
2	3	4	5	6	7	8	9	10	11	12	
165.3300	Entrate non classificabili	100,00	0,00	0,00	100,00	4,63	0,00	4,63	0,00	95,37	
	Totale 3.1.3.4	100,00	0,00	0,00	100,00	4,63	0,00	4,63	0,00	95,37	
	Totale TITOLO I - ENTRATE CORRENTI	10.750.000,00	2.103.000,00	0,00	12.853.000,00	8.804.842,92	2.824.306,13	11.629.149,05	0,00	1.223.850,95	

ENTRATA 2011

Capitolo	G E S T I O N E d e i R E S I D U I						G E S T I O N E d i C A S S A				
	Residui Iniziali	Riscossi	Da Risc.	Totali	Var.in +	Var.in -	Previsioni	Riscossioni	Diff.in +	Diff.in -	Tot.Residui
	13	14	15	16	17	18	19	20	21	22	23
2											
165.3300	0,00	0,00	0,00		0,00	0,00	100,00	4,63	0,00	95,37	0,00
Totale	0,00	0,00	0,00		0,00	0,00	100,00	4,63	0,00	95,37	0,00
Totale Titolo	4.249.476,88	3.692.652,14	466.380,75	4.159.032,89	0,00	90.443,99	11.808.500,00	12.497.495,06	688.995,06	0,00	3.290.686,88

ENTRATA 2011

Capitolo	Denominazione	G E S T I O N E d i C O M P E T E N Z A									
		Previsione Iniziale	Var.in + (7-4)	Var.in - (4-7)	Prev.Defin. (4+5-6)	Somme Risc.	Da Risc. (10-8)	Tot.Acc. (8+9)	Diff.in + (10-7)	Diff.in - (7-10)	
2	3	4	5	6	7	8	9	10	11	12	
74.3200	1 - CENTRO DI RESPONSABILITA AMM/VA A "Area Amm.va e Funzionamento"										
	1.2 - TITOLO II ENTRATE IN CONTO CAPITALE										
	1.2.1 - ENTRATE PER ALIENAZIONE DI BENI PATRIMONIALI E RISCOSSIONE DI CREDITI										
	1.2.1.3 - REALIZZO DI VALORI MOBILIARI										
	Riscossioni dalla Polizza INA	200.000,00	400.000,00	0,00	600.000,00	592.082,21	0,00	592.082,21	0,00	7.917,79	
76.3200	Totale 1.2.1.3	200.000,00	400.000,00	0,00	600.000,00	592.082,21	0,00	592.082,21	0,00	7.917,79	
	1.2.3 - ACCENSIONE DI PRESTITI										
	1.2.3.2 - ASSUNZIONE DI ALTRI DEBITI FINANZIARI										
	Anticipazioni di Tesoreria	5.000.000,00	19.000.000,00	0,00	24.000.000,00	23.612.943,58	0,00	23.612.943,58	0,00	387.056,42	
	Totale 1.2.3.2	5.000.000,00	19.000.000,00	0,00	24.000.000,00	23.612.943,58	0,00	23.612.943,58	0,00	387.056,42	
	Totale TITOLO II ENTRATE IN CONTO CAPITALE	5.200.000,00	19.400.000,00	0,00	24.600.000,00	24.205.025,79	0,00	24.205.025,79	0,00	394.974,21	

ENTRATA 2011

Capitolo		G E S T I O N E d e i R E S I D U I					G E S T I O N E d i C A S S A					
		Residui Iniziali	Riscossi	Da Risc. (16-14)	Totali (14+15)	Var.in + (16-13)	Var.in - (13-16)	Previsioni	Riscossioni	Diff.in + (20-19)	Diff.in - (19-20)	Tot.Residui (9+15)
2		13	14	15	16	17	18	19	20	21	22	23
					0,00	0,00	0,00		0,00	0,00	0,00	0,00
	1											
	1.2											
	1.2.1											
	1.2.1.3											
74.3200		0,00	0,00	0,00	0,00	0,00	0,00	600.000,00	592.082,21	0,00	7.917,79	0,00
Totale		0,00	0,00	0,00	0,00	0,00	0,00	600.000,00	592.082,21	0,00	7.917,79	0,00
	1.2.3											
	1.2.3.2											
76.3200		0,00	0,00	0,00	0,00	0,00	0,00	24.000.000,00	23.612.943,58	0,00	387.056,42	0,00
Totale		0,00	0,00	0,00	0,00	0,00	0,00	24.000.000,00	23.612.943,58	0,00	387.056,42	0,00
Totale Titolo		0,00	0,00	0,00	0,00	0,00	0,00	24.600.000,00	24.205.025,79	0,00	394.974,21	0,00

ENTRATA 2011

Capitolo	Denominazione	G E S T I O N E d i C O M P E T E N Z A									
		Previsione Iniziale	Var.in + (7-4)	Var.in - (4-7)	Prev.Defin. (4+5-6)	Somme Risc.	Da Risc. (10-8)	Tot.Acc. (8+9)	Diff.in + (10-7)	Diff.in - (7-10)	
2	3	4	5	6	7	8	9	10	11	12	
	3.2.2.4 - TRASFERIMENTI DA ALTRI ENTI DEL SETTORE PUBBLICO E PRIVATO										
	Totale 3.2.2.4	0,00	0,00	0,00	0,00	0,00	0,00	0,00	0,00	0,00	
	Totale TITOLO II ENTRATE IN CONTO CAPITALE	50.000,00	0,00	0,00	50.000,00	39.607,70	0,00	39.607,70	0,00	10.392,30	

ENTRATA 2011

Capitolo	Denominazione	G E S T I O N E d i C O M P E T E N Z A									
		Previsione Iniziale	Var.in + (7-4)	Var.in - (4-7)	Prev.Defin. (4+5-6)	Somme Risc.	Da Risc. (10-8)	Tot.Acc. (8+9)	Diff.in + (10-7)	Diff.in - (7-10)	
2	3	4	5	6	7	8	9	10	11	12	
	1 - CENTRO DI RESPONSABILITA AMM/VA A "Area Amm.va e Funzionamento"										
	1.4 - TITOLO IV - PARTITE DI GIRO										
	1.4.1 - ENTRATE AVENTI NATURA DI PARTITE DI GIRO										
	1.4.1.1 - ENTRATE AVENTI NATURA DI PARTITE DI GIRO										
77.3200	Ritenute previdenziali ed assistenziali	1.250.000,00	500.000,00	0,00	1.750.000,00	1.469.756,32	0,00	1.469.756,32	0,00	280.243,68	
78.3200	Ritenute erariali	3.800.000,00	200.000,00	0,00	4.000.000,00	4.264.608,08	8.178,17	4.272.786,25	272.786,25	0,00	
79.3200	Prelevamenti dal fondo di Previdenza c/B	0,00	0,00	0,00	0,00	0,00	0,00	0,00	0,00	0,00	
80.3200	Rimborso dal fondo economato	45.000,00	0,00	0,00	45.000,00	26.040,17	5.712,18	31.752,35	0,00	13.247,65	
81.3200	Rimborso per conto terzi	500.000,00	0,00	0,00	500.000,00	218.746,36	37.938,67	256.685,03	0,00	243.314,97	
175.3200	Trattenute contributive previdenziali operai agricoli	20.000,00	3.000,00	0,00	23.000,00	19.051,97	256,17	19.308,14	0,00	3.691,86	
176.3200	Trattenute per quote di adesione ai sindacati	10.000,00	22.000,00	0,00	32.000,00	9.432,15	0,00	9.432,15	0,00	22.567,85	
177.3200	Entrate per IVA sulle fatture emesse	2.600.000,00	0,00	0,00	2.600.000,00	1.431.479,97	585.146,29	2.016.626,26	0,00	583.373,74	
178.3200	Girofondi tesoreria / conto corrente di cassa	1.000.000,00	0,00	0,00	1.000.000,00	0,00	0,00	0,00	0,00	1.000.000,00	
	Totale 1.4.1.1	9.225.000,00	725.000,00	0,00	9.950.000,00	7.439.115,02	637.231,48	8.076.346,50	272.786,25	2.146.439,75	

ENTRATA 2011

Capitolo	G E S T I O N E d e i R E S I D U I					G E S T I O N E d i C A S S A					
	Residui Iniziali	Riscossi	Da Risc. (16-14)	Totali (14+15)	Var.in + (16-13)	Var.in - (13-16)	Previsioni	Riscossioni	Diff.in + (20-19)	Diff.in - (19-20)	Tot.Residui (9+15)
2	13	14	15	16	17	18	19	20	21	22	23
1											
1.4											
1.4.1											
1.4.1.1											
77.3200	646,74	0,00	646,74	646,74	0,00	0,00	1.750.000,00	1.469.756,32	0,00	280.243,68	646,74
78.3200	109,32	0,00	109,32	109,32	0,00	0,00	4.000.000,00	4.264.608,08	264.608,08	0,00	8.287,49
79.3200	0,00	0,00	0,00	0,00	0,00	0,00	0,00	0,00	0,00	0,00	0,00
80.3200	24.741,99	24.741,99	0,00	24.741,99	0,00	0,00	45.000,00	50.782,16	5.782,16	0,00	5.712,18
81.3200	2.151.297,38	2.056.822,90	94.474,48	2.151.297,38	0,00	0,00	2.500.000,00	2.275.569,26	0,00	224.430,74	132.413,15
175.3200	335,65	335,65	0,00	335,65	0,00	0,00	23.000,00	19.387,62	0,00	3.612,38	256,17
176.3200	0,00	0,00	0,00	0,00	0,00	0,00	32.000,00	9.432,15	0,00	22.567,85	0,00
177.3200	758.164,42	733.515,55	24.648,87	758.164,42	0,00	0,00	2.600.000,00	2.164.995,52	0,00	435.004,48	609.795,16
178.3200	0,00	0,00	0,00	0,00	0,00	0,00	1.000.000,00	0,00	0,00	1.000.000,00	0,00
Totale	2.935.295,50	2.815.416,09	119.879,41	2.935.295,50	0,00	0,00	11.950.000,00	10.254.531,11	270.390,24	1.965.859,13	757.110,89

ENTRATA 2011

Capitolo	Denominazione	G E S T I O N E d i C O M P E T E N Z A									
		Previsione Iniziale	Var.in + (7-4)	Var.in - (4-7)	Prev.Defin. (4+5-6)	Somme Risc.	Da Risc. (10-8)	Tot.Acc. (8+9)	Diff.in + (10-7)	Diff.in - (7-10)	
2	3	4	5	6	7	8	9	10	11	12	
	Totale TITOLO IV - PARTITE DI GIRO	9.225.000,00	725.000,00	0,00	9.950.000,00	7.439.115,02	637.231,48	8.076.346,50	0,00	1.873.653,50	

ENTRATA 2011

Capitolo	G E S T I O N E d e i R E S I D U I					G E S T I O N E d i C A S S A					
	Residui Iniziali	Riscossi	Da Risc. (16-14)	Totali (14+15)	Var.in + (16-13)	Var.in - (13-16)	Previsioni	Riscossioni	Diff.in + (20-19)	Diff.in - (19-20)	Tot.Residui (9+15)
2	13	14	15	16	17	18	19	20	21	22	23
Totale Titolo	2.935.295,50	2.815.416,09	119.879,41	2.935.295,50	0,00	0,00	11.950.000,00	10.254.531,11	0,00	1.695.468,89	757.110,89

ENTRATA 2011

Capitolo	Denominazione	G E S T I O N E d i C O M P E T E N Z A									
		Previsione Iniziale	Var.in + (7-4)	Var.in - (4-7)	Prev.Defin. (4+5-6)	Somme Risc.	Da Risc. (10-8)	Tot.Acc. (8+9)	Diff.in + (10-7)	Diff.in - (7-10)	
2	3	4	5	6	7	8	9	10	11	12	
	Riepilogo dei titoli C.D.R. 1										
	Titolo I	4.556.508,00	1.717.565,00	0,00	6.274.073,00	4.893.587,14	1.071.336,62	5.964.923,76	0,00	309.149,24	
	Titolo II	5.200.000,00	19.400.000,00	0,00	24.600.000,00	24.205.025,79	0,00	24.205.025,79	0,00	394.974,21	
	Titolo III	0,00	0,00	0,00	0,00	0,00	0,00	0,00	0,00	0,00	
	Titolo IV	9.225.000,00	725.000,00	0,00	9.950.000,00	7.439.115,02	637.231,48	8.076.346,50	0,00	1.873.653,50	
	TOTALE DELLE ENTRATE C.D.R. 1	18.981.508,00	21.842.565,00	0,00	40.824.073,00	36.537.727,95	1.708.568,10	38.246.296,05	0,00	2.577.776,95	
	Riepilogo dei titoli C.D.R. 2										
	Titolo I	14.460.964,00	1.085.681,72	0,00	15.546.645,72	7.048.224,48	5.238.306,90	12.286.531,38	0,00	3.260.114,34	
	Titolo II	0,00	0,00	0,00	0,00	0,00	0,00	0,00	0,00	0,00	
	Titolo III	0,00	0,00	0,00	0,00	0,00	0,00	0,00	0,00	0,00	
	Titolo IV	0,00	0,00	0,00	0,00	0,00	0,00	0,00	0,00	0,00	
	TOTALE DELLE ENTRATE C.D.R. 2	14.460.964,00	1.085.681,72	0,00	15.546.645,72	7.048.224,48	5.238.306,90	12.286.531,38	0,00	3.260.114,34	
	Riepilogo dei titoli C.D.R. 3										
	Titolo I	10.750.000,00	2.103.000,00	0,00	12.853.000,00	8.804.842,92	2.824.306,13	11.629.149,05	0,00	1.223.850,95	
	Titolo II	50.000,00	0,00	0,00	50.000,00	39.607,70	0,00	39.607,70	0,00	10.392,30	

ENTRATA 2011

Capitolo	G E S T I O N E d e i R E S I D U I						G E S T I O N E d i C A S S A				
	Residui Iniziali	Riscossi	Da Risc. (16-14)	Totali (14+15)	Var.in + (16-13)	Var.in - (13-16)	Previsioni	Riscossioni	Diff.in + (20-19)	Diff.in - (19-20)	Tot.Residui (9+15)
2	13	14	15	16	17	18	19	20	21	22	23
Titolo I	415.318,89	415.318,89	0,00	415.318,89	0,00	0,00	5.999.073,00	5.308.906,03	0,00	690.166,97	1.071.336,62
Titolo II	0,00	0,00	0,00	0,00	0,00	0,00	24.600.000,00	24.205.025,79	0,00	394.974,21	0,00
Titolo III	0,00	0,00	0,00	0,00	0,00	0,00	0,00	0,00	0,00	0,00	0,00
Titolo IV	2.935.295,50	2.815.416,09	119.879,41	2.935.295,50	0,00	0,00	11.950.000,00	10.254.531,11	0,00	1.695.468,89	757.110,89
Totale Titolo	3.350.614,39	3.230.734,98	119.879,41	3.350.614,39	0,00	0,00	42.549.073,00	39.768.462,93	0,00	2.780.610,07	1.828.447,51
Titolo I	14.171.977,82	520.095,96	13.577.206,20	14.097.302,16	0,00	74.675,66	15.407.604,43	7.568.320,44	0,00	7.839.283,99	18.815.513,10
Titolo II	0,00	0,00	0,00	0,00	0,00	0,00	0,00	0,00	0,00	0,00	0,00
Titolo III	0,00	0,00	0,00	0,00	0,00	0,00	0,00	0,00	0,00	0,00	0,00
Titolo IV	0,00	0,00	0,00	0,00	0,00	0,00	0,00	0,00	0,00	0,00	0,00
Totale Titolo	14.171.977,82	520.095,96	13.577.206,20	14.097.302,16	0,00	74.675,66	15.407.604,43	7.568.320,44	0,00	7.839.283,99	18.815.513,10
Titolo I	4.249.476,88	3.692.652,14	466.380,75	4.159.032,89	0,00	90.443,99	11.808.500,00	12.497.495,06	688.995,06	0,00	3.290.686,88
Titolo II	0,00	0,00	0,00	0,00	0,00	0,00	50.000,00	39.607,70	0,00	10.392,30	0,00

[illegible]

ENTRATA 2011

Capitolo	Denominazione	G E S T I O N E d i C O M P E T E N Z A									
		Previsione Iniziale	Var.in + (7-4)	Var.in - (4-7)	Prev.Defin. (4+5-6)	Somme Risc.	Da Risc. (10-8)	Tot.Acc. (8+9)	Diff.in + (10-7)	Diff.in - (7-10)	
2	3	4	5	6	7	8	9	10	11	12	
	RIEPILOGO GENERALE										
	Titolo I	29.767.472,00	4.906.246,72	0,00	34.673.718,72	20.746.654,54	9.133.949,65	29.880.604,19	0,00	4.793.114,53	
	Titolo II	5.250.000,00	19.400.000,00	0,00	24.650.000,00	24.244.633,49	0,00	24.244.633,49	0,00	405.366,51	
	Titolo III	0,00	0,00	0,00	0,00	0,00	0,00	0,00	0,00	0,00	
	Titolo IV	9.225.000,00	725.000,00	0,00	9.950.000,00	7.439.115,02	637.231,48	8.076.346,50	0,00	1.873.653,50	
	TOTALE DELLE ENTRATE	44.242.472,00	25.031.246,72	0,00	69.273.718,72	52.430.403,05	9.771.181,13	62.201.584,18	0,00	7.072.134,54	
	Avanzo di amministrazione		0,00	0,00							
	Fondo di Cassa										
	TOTALE GENERALE DELLE ENTRATE	44.242.472,00	25.031.246,72	0,00	69.273.718,72	52.430.403,05	9.771.181,13	62.201.584,18	0,00	7.072.134,54	

ENTRATA 2011

Capitolo	G E S T I O N E d e i R E S I D U I						G E S T I O N E d i C A S S A				
	Residui Iniziali	Riscossi	Da Risc. (16-14)	Totali (14+15)	Var.in + (16-13)	Var.in - (13-16)	Previsioni	Riscossioni	Diff.in + (20-19)	Diff.in - (19-20)	Tot.Residui (9+15)
2	13	14	15	16	17	18	19	20	21	22	23
Titolo I	18.836.773,59	4.628.066,99	14.043.586,95	18.671.653,94	0,00	165.119,65	33.215.177,43	25.374.721,53	0,00	7.840.455,90	23.177.536,60
	0,00	0,00	0,00	0,00	0,00	0,00	24.650.000,00	24.244.633,49	0,00	405.366,51	0,00
	0,00	0,00	0,00	0,00	0,00	0,00	0,00	0,00	0,00	0,00	0,00
Titolo IV	2.935.295,50	2.815.416,09	119.879,41	2.935.295,50	0,00	0,00	11.950.000,00	10.254.531,11	0,00	1.695.468,89	757.110,89
Totale Titolo	21.772.069,09	7.443.483,08	14.163.466,36	21.606.949,44	0,00	165.119,65	69.815.177,43	59.873.886,13	0,00	9.941.291,30	23.934.647,49
Totale Generale	21.772.069,09	7.443.483,08	14.163.466,36	21.606.949,44	0,00	165.119,65	69.815.177,43	59.873.886,13	0,00	9.941.291,30	23.934.647,49

USCITA 2011

[illegible]

USCITA 2011

Capitolo	Denominazione	G E S T I O N E d i C O M P E T E N Z A									
		Previsione Iniziale	Var.in + (7-4)	Var.in - (4-7)	Prev.Defin. (4+5-6)	Somme Pagate	Da Pagare (10-8)	Tot.Imp. (8+9)	Diff.in + (10-7)	Diff.in - (7-10)	
2	3	4	5	6	7	8	9	10	11	12	
6.3200	Stipendi ed altri assegni fissi al personale dipendente	6.840.000,00	485.000,00	0,00	7.325.000,00	7.123.835,06	136,30	7.123.971,36	0,00	201.028,64	
7.3200	Indennita' di rischio per radiazioni	8.000,00	0,00	0,00	8.000,00	4.942,53	231,00	5.173,53	0,00	2.826,47	
8.3200	Fondo per il miglioramento dell'efficienza	1.465.833,82	21.500,00	0,00	1.487.333,82	1.209.233,90	251.583,93	1.460.817,83	0,00	26.515,99	
9.3200	Indennita' e rimborsi spese per missioni all'interno personale dipendente	310.000,00	35.000,00	0,00	345.000,00	263.968,16	20.905,34	284.873,50	0,00	60.126,50	
10.3200	Indennita' e rimborsi spese per missioni all'estero personale dipendente	145.000,00	0,00	0,00	145.000,00	66.073,14	30.479,62	96.552,76	0,00	48.447,24	
11.3200	Oneri previdenziali ed assistenziali	3.300.000,00	175.000,00	0,00	3.475.000,00	2.183.348,35	359.968,75	2.543.317,10	0,00	931.682,90	
12.3200	INAIL	85.000,00	0,00	0,00	85.000,00	57.052,24	0,00	57.052,24	0,00	27.947,76	
13.3200	Iniziative ed interventi per il benessere del personale	79.000,00	36.750,00	0,00	115.750,00	14.414,81	101.335,19	115.750,00	0,00	0,00	
14.3200	Stipendi al personale a contratto a tempo indeterminato	20.000,00	0,00	0,00	20.000,00	14.042,53	0,00	14.042,53	0,00	5.957,47	
15.3200	Indennita' art.22 DPR 171/91 (Direzione strutture o progetti)	130.000,00	5.000,00	0,00	135.000,00	123.667,66	3.968,70	127.636,36	0,00	7.363,64	
16.3200	Arretrati stipendiali	230.000,00	0,00	0,00	230.000,00	221.022,07	0,00	221.022,07	0,00	8.977,93	
17.3200	Stipendi per contratti a tempo determinato e collaborazioni coordinate e continuative	2.820.000,00	1.430.000,00	0,00	4.250.000,00	2.924.792,26	1.325.207,74	4.250.000,00	0,00	0,00	
18.3200	Assegni di ricerca e dottorati	80.000,00	0,00	0,00	80.000,00	18.534,06	718,94	19.253,00	0,00	60.747,00	

USCITA 2011

Capitolo	G E S T I O N E d e i R E S I D U I						G E S T I O N E d i C A S S A				
	Residui Iniziali	Pagati	Da Pagare (16-14)	Totali (14+15)	Var.in + (16-13)	Var.in - (13-16)	Previsioni	Pagamenti	Diff.in + (20-19)	Diff.in - (19-20)	Tot.Residui (9+15)
2	13	14	15	16	17	18	19	20	21	22	23
6.3200	2.050.914,34	2.045.950,89	4.963,45	2.050.914,34	0,00	0,00	9.335.000,00	9.169.785,95	0,00	165.214,05	5.099,75
7.3200	0,00	0,00	0,00	0,00	0,00	0,00	8.000,00	4.942,53	0,00	3.057,47	231,00
8.3200	345.029,33	331.139,26	13.890,07	345.029,33	0,00	0,00	1.577.333,82	1.540.373,16	0,00	36.960,66	265.474,00
9.3200	33.375,94	31.223,24	2.025,00	33.248,24	0,00	127,70	360.000,00	295.191,40	0,00	64.808,60	22.930,34
10.3200	47.283,30	31.277,84	19.551,78	50.829,62	3.546,32	0,00	145.000,00	97.350,98	0,00	47.649,02	50.031,40
11.3200	1.121.165,73	141.151,89	941.081,99	1.082.233,88	0,00	38.931,85	3.475.000,00	2.324.500,24	0,00	1.150.499,76	1.301.050,74
12.3200	0,00	0,00	0,00	0,00	0,00	0,00	85.000,00	57.052,24	0,00	27.947,76	0,00
13.3200	47.070,12	47.070,12	0,00	47.070,12	0,00	0,00	100.000,00	61.484,93	0,00	38.515,07	101.335,19
14.3200	0,00	0,00	0,00	0,00	0,00	0,00	20.000,00	14.042,53	0,00	5.957,47	0,00
15.3200	23.065,35	19.096,65	3.968,70	23.065,35	0,00	0,00	150.000,00	142.764,31	0,00	7.235,69	7.937,40
16.3200	3.581,57	3.581,57	0,00	3.581,57	0,00	0,00	230.000,00	224.603,64	0,00	5.396,36	0,00
17.3200	1.707.436,35	1.046.633,97	590.920,99	1.637.554,96	0,00	69.881,39	4.077.000,00	3.971.426,23	0,00	105.573,77	1.916.128,73
18.3200	68.303,62	40.848,70	27.454,74	68.303,44	0,00	0,18	155.000,00	59.382,76	0,00	95.617,24	28.173,68

USCITA 2011

Capitolo	Denominazione	G E S T I O N E d i C O M P E T E N Z A									
		Previsione Iniziale	Var.in + (7-4)	Var.in - (4-7)	Prev.Defin. (4+5-6)	Somme Pagate	Da Pagare (10-8)	Tot.Imp. (8+9)	Diff.in + (10-7)	Diff.in - (7-10)	
2	3	4	5	6	7	8	9	10	11	12	
19.3200	IRAP (Imposta regionale attivita' produttive)	0,00	0,00	0,00	0,00	0,00	0,00	0,00	0,00	0,00	
20.3200	Indennita' previste dai CCNL marzo 98 e febbraio 2002	440.000,00	126.500,00	0,00	566.500,00	423.667,61	0,00	423.667,61	0,00	142.832,39	
21.3200	Fondo per i rinnovi contrattuali	0,00	0,00	0,00	0,00	0,00	0,00	0,00	0,00	0,00	
41.3200	Aggiornamento e formazione del personale	79.000,00	0,00	0,00	79.000,00	16.206,83	11.172,08	27.378,91	0,00	51.621,09	
48.3200	Servizio sociale mensa	365.000,00	10.000,00	0,00	375.000,00	269.178,75	105.155,68	374.334,43	0,00	665,57	
106.3200	Salari al personale agricolo	260.000,00	0,00	0,00	260.000,00	201.984,06	52.015,94	254.000,00	0,00	6.000,00	
107.3200	Compensi accessori al personale agricolo	5.000,00	0,00	0,00	5.000,00	4.398,67	0,00	4.398,67	0,00	601,33	
108.3200	Contributi ed oneri agricoli	75.000,00	0,00	0,00	75.000,00	6.492,79	27.349,72	33.842,51	0,00	41.157,49	
109.3200	Assegni per il nucleo familiare	22.000,00	0,00	22.000,00	0,00	0,00	0,00	0,00	0,00	0,00	
	Totale 1.1.1.1.2	16.758.833,82	2.324.750,00	22.000,00	19.061.583,82	15.146.855,48	2.290.228,93	17.437.084,41	0,00	1.624.499,41	
	1.1.1.3 - USCITE PER L ACQUISTO DI BENI DI CONSUMO E DI SERVIZI										
23.3200	Commissioni e comitati	5.000,00	0,00	0,00	5.000,00	0,00	0,00	0,00	0,00	5.000,00	
24.3200	Spese postali e telefoniche	155.000,00	10.000,00	0,00	165.000,00	79.487,52	46.711,56	126.199,08	0,00	38.800,92	
25.3200	Energia, acqua, gas e riscaldamento	300.000,00	15.000,00	0,00	315.000,00	302.281,16	11.387,86	313.669,02	0,00	1.330,98	
29.3200	Cancelleria e materiale vario di consumo	40.000,00	60.000,00	0,00	100.000,00	18.057,02	34.802,02	52.859,04	0,00	47.140,96	
30.3200	Spese per la pulizia dei locali	210.000,00	28.000,00	0,00	238.000,00	82.537,59	107.898,92	190.436,51	0,00	47.563,49	

USCITA 2011

Capitolo	G E S T I O N E d e i R E S I D U I						G E S T I O N E d i C A S S A				
	Residui Iniziali	Pagati	Da Pagare (16-14)	Totali (14+15)	Var.in + (16-13)	Var.in - (13-16)	Previsioni	Pagamenti	Diff.in + (20-19)	Diff.in - (19-20)	Tot.Residui (9+15)
2	13	14	15	16	17	18	19	20	21	22	23
19.3200	260.482,94	482,94	260.000,00	260.482,94	0,00	0,00	1.000,00	482,94	0,00	517,06	260.000,00
20.3200	80.018,28	80.018,28	0,00	80.018,28	0,00	0,00	566.500,00	503.685,89	0,00	62.814,11	0,00
21.3200	0,00	0,00	0,00	0,00	0,00	0,00	0,00	0,00	0,00	0,00	0,00
41.3200	8.148,39	6.300,39	1.848,00	8.148,39	0,00	0,00	79.000,00	22.507,22	0,00	56.492,78	13.020,08
48.3200	246.241,18	178.462,17	67.770,40	246.232,57	0,00	8,61	485.000,00	447.640,92	0,00	37.359,08	172.926,08
106.3200	5.367,03	5.367,03	0,00	5.367,03	0,00	0,00	260.000,00	207.351,05	0,00	52.648,91	52.015,94
107.3200	0,00	0,00	0,00	0,00	0,00	0,00	5.000,00	4.398,67	0,00	601,33	0,00
108.3200	39.198,43	39.198,43	0,00	39.198,43	0,00	0,00	80.000,00	45.691,22	0,00	34.308,78	27.349,72
109.3200	0,00	0,00	0,00	0,00	0,00	0,00	0,00	0,00	0,00	0,00	0,00
Totale	6.086.681,90	4.047.803,37	1.933.475,12	5.981.278,49	3.546,32	108.949,73	21.193.833,82	19.194.658,85	0,00	1.999.174,97	4.223.704,05
1.1.1.1.2											
1.1.1.1.3											
23.3200	0,00	0,00	0,00	0,00	0,00	0,00	5.000,00	0,00	0,00	5.000,00	0,00
24.3200	36.108,50	25.088,39	11.020,11	36.108,50	0,00	0,00	165.000,00	104.575,91	0,00	60.424,09	57.731,67
25.3200	69.465,25	69.008,43	456,82	69.465,25	0,00	0,00	380.000,00	371.289,59	0,00	8.710,41	11.844,68
29.3200	40.349,57	35.128,33	5.474,69	40.603,02	253,45	0,00	100.000,00	53.185,35	0,00	46.814,65	40.276,71
30.3200	201.699,54	141.521,89	61.489,98	203.011,87	1.312,33	0,00	328.000,00	224.059,48	0,00	103.940,52	169.388,90

USCITA 2011

Capitolo	Denominazione	G E S T I O N E d i C O M P E T E N Z A									
		Previsione Iniziale	Var.in + (7-4)	Var.in - (4-7)	Prev.Defin. (4+5-6)	Somme Pagate	Da Pagare (10-8)	Tot.Imp. (8+9)	Diff.in + (10-7)	Diff.in - (7-10)	
2	3	4	5	6	7	8	9	10	11	12	
31.3200	Spese di rappresentanza	0,00	0,00	0,00	0,00	0,00	0,00	0,00	0,00	0,00	
32.3200	Spese legali	20.000,00	60.000,00	0,00	80.000,00	14.841,22	41.903,74	56.744,96	0,00	23.255,04	
33.3200	Assicurazioni	60.000,00	5.000,00	0,00	65.000,00	46.001,89	5.028,54	51.030,43	0,00	13.969,57	
34.3200	Spese diverse di amministrazione	2.000,00	5.000,00	0,00	7.000,00	3.412,94	0,00	3.412,94	0,00	3.587,06	
35.3200	Noleggio ed esercizio mezzi di trasporto	13.750,00	0,00	0,00	13.750,00	10.253,30	3.495,65	13.748,95	0,00	1,05	
36.3200	Spese di sorveglianza	70.000,00	0,00	0,00	70.000,00	36.723,97	21.083,48	57.807,45	0,00	12.192,55	
42.3200	Sistemazione e manutenzione spazi verdi	10.000,00	10.000,00	0,00	20.000,00	10.980,00	2.916,00	13.896,00	0,00	6.104,00	
43.3200	Effetti di corredo al personale dipendente	2.000,00	0,00	0,00	2.000,00	0,00	0,00	0,00	0,00	2.000,00	
50.3200	Manutenzioni e riparazioni immobili	100.000,00	40.000,00	0,00	140.000,00	59.838,13	74.715,15	134.553,28	0,00	5.446,72	
51.3200	Spese protezione e sicurezza ambiente	120.000,00	0,00	0,00	120.000,00	74.744,00	39.460,39	114.204,39	0,00	5.795,61	
110.3200	Spese per affitti	340.000,00	60.000,00	0,00	400.000,00	346.161,36	35.040,20	381.201,56	0,00	18.798,44	
111.3200	Oneri condominiali e riscaldamento uffici	80.000,00	7.000,00	0,00	87.000,00	65.574,12	9.870,97	75.445,09	0,00	11.554,91	
126.3200	Arbitraggi e risarcimenti	0,00	110.000,00	0,00	110.000,00	78.416,44	0,00	78.416,44	0,00	31.583,56	
	Totale 1.1.1.3	1.527.750,00	410.000,00	0,00	1.937.750,00	1.229.310,66	434.314,48	1.663.625,14	0,00	274.124,86	
	1.1.2 - INTERVENTI DIVERSI										
	1.1.2.3 - ONERI FINANZIARI										
57.3200	Interessi passivi	150.000,00	20.000,00	0,00	170.000,00	100.332,18	56.695,27	157.027,45	0,00	12.972,55	

USCITA 2011

Capitolo	G E S T I O N E dei R E S I D U I						G E S T I O N E di C A S S A				
	Residui Iniziali	Pagati	Da Pagare (16-14)	Totali (14+15)	Var.in + (16-13)	Var.in - (13-16)	Previsioni	Pagamenti	Diff.in + (20-19)	Diff.in - (19-20)	Tot.Residui (9+15)
2	13	14	15	16	17	18	19	20	21	22	23
31.3200	0,00	0,00	0,00	0,00	0,00	0,00	0,00	0,00	0,00	0,00	0,00
32.3200	0,00	7.184,14	0,00	7.184,14	7.184,14	0,00	25.000,00	22.025,36	0,00	2.974,64	41.903,74
33.3200	0,00	0,00	0,00	0,00	0,00	0,00	60.000,00	46.001,89	0,00	13.998,11	5.028,54
34.3200	0,00	0,00	0,00	0,00	0,00	0,00	7.000,00	3.412,94	0,00	3.587,06	0,00
35.3200	5.751,58	5.164,76	922,10	6.086,86	335,28	0,00	20.000,00	15.418,06	0,00	4.581,94	4.417,75
36.3200	21.925,52	19.517,40	2.408,12	21.925,52	0,00	0,00	90.000,00	56.241,37	0,00	33.758,63	23.491,60
42.3200	8.430,00	7.506,00	924,00	8.430,00	0,00	0,00	45.000,00	18.486,00	0,00	26.514,00	3.840,00
43.3200	0,00	0,00	0,00	0,00	0,00	0,00	2.000,00	0,00	0,00	2.000,00	0,00
50.3200	154.716,33	157.914,13	34.663,96	192.578,09	37.861,76	0,00	250.000,00	217.752,26	0,00	32.247,74	109.379,11
51.3200	108.291,97	78.411,38	33.024,87	111.436,25	3.144,28	0,00	200.000,00	153.155,38	0,00	46.844,62	72.485,26
110.3200	5.800,00	5.800,00	0,00	5.800,00	0,00	0,00	370.000,00	351.961,36	0,00	18.038,64	35.040,20
111.3200	12.300,16	12.040,16	260,00	12.300,16	0,00	0,00	87.000,00	77.614,28	0,00	9.385,72	10.130,97
126.3200	0,00	41.004,11	0,00	41.004,11	41.004,11	0,00	120.000,00	119.420,55	0,00	579,45	0,00
Totale	664.838,42	605.289,12	150.644,65	755.933,77	91.095,35	0,00	2.254.000,00	1.834.599,78	0,00	419.400,22	584.959,13
1.1.1.3											
1.1.2											
1.1.2.3											
57.3200	32.366,76	32.366,76	0,00	32.366,76	0,00	0,00	150.000,00	132.698,94	0,00	17.301,06	56.695,27

USCITA 2011

Capitolo	Denominazione	G E S T I O N E d i C O M P E T E N Z A									
		Previsione Iniziale	Var.in + (7-4)	Var.in - (4-7)	Prev.Defin. (4+5-6)	Somme Pagate	Da Pagare (10-8)	Tot.Imp. (8+9)	Diff.in + (10-7)	Diff.in - (7-10)	
2	3	4	5	6	7	8	9	10	11	12	
58.3200	Spese e commissioni bancarie	10.000,00	0,00	0,00	10.000,00	4.155,40	0,00	4.155,40	0,00	5.844,60	
	Totale 1.1.2.3	160.000,00	20.000,00	0,00	180.000,00	104.487,58	56.695,27	161.182,85	0,00	18.817,15	
	1.1.2.4 - ONERI TRIBUTARI										
59.3200	Imposte tasse e tributi vari	1.180.000,00	50.000,00	0,00	1.230.000,00	1.032.986,17	162.516,01	1.195.502,18	0,00	34.497,82	
	Totale 1.1.2.4	1.180.000,00	50.000,00	0,00	1.230.000,00	1.032.986,17	162.516,01	1.195.502,18	0,00	34.497,82	
	1.1.2.5 - POSTE CORRETTIVE E COMPENSATIVE DI ENTRATE CORRENTI										
60.3200	Restituzioni e rimborsi diversi	120.000,00	0,00	0,00	120.000,00	98.220,18	21.700,70	119.920,88	0,00	79,12	
	Totale 1.1.2.5	120.000,00	0,00	0,00	120.000,00	98.220,18	21.700,70	119.920,88	0,00	79,12	
	1.1.2.6 - USCITE NON CLASSIFICABILI IN ALTRE VOCI										
61.3200	Fondo di riserva	120.000,00	0,00	120.000,00	0,00	0,00	0,00	0,00	0,00	0,00	
60.3200	Debiti verso lo stato	0,00	24.454,94	0,00	24.454,94	24.454,94	0,00	24.454,94	0,00	0,00	
	Totale 1.1.2.6	120.000,00	24.454,94	120.000,00	24.454,94	24.454,94	0,00	24.454,94	0,00	0,00	
	Totale TITOLO I - USCITE CORRENTI	20.030.080,82	2.715.204,94	0,00	22.745.285,76	17.695.790,63	3.078.547,50	20.774.338,13	0,00	1.970.947,63	

USCITA 2011

Capitolo	G E S T I O N E d e i R E S I D U I						G E S T I O N E d i C A S S A					
	Residui Iniziali	Pagati	Da Pagare (16-14)	Totali (14+15)	Var.in + (16-13)	Var.in - (13-16)	Previsioni	Pagamenti	Diff.in + (20-19)	Diff.in - (19-20)	Tot.Residui (9+15)	
2	13	14	15	16	17	18	19	20	21	22	23	
58.3200	40,00	40,00	0,00	40,00	0,00	0,00	10.000,00	4.195,40	0,00	5.804,60	0,00	
Totale	32.406,76	32.406,76	0,00	32.406,76	0,00	0,00	160.000,00	136.894,34	0,00	23.105,66	56.695,27	
59.3200	49.934,46	49.626,46	308,00	49.934,46	0,00	0,00	1.230.000,00	1.082.612,63	0,00	147.387,37	162.824,01	
Totale	49.934,46	49.626,46	308,00	49.934,46	0,00	0,00	1.230.000,00	1.082.612,63	0,00	147.387,37	162.824,01	
60.3200	5.589,40	5.441,85	0,00	5.441,85	0,00	147,55	120.000,00	103.662,03	0,00	16.337,97	21.700,70	
Totale	5.589,40	5.441,85	0,00	5.441,85	0,00	147,55	120.000,00	103.662,03	0,00	16.337,97	21.700,70	
61.3200	0,00	0,00	0,00	0,00	0,00	0,00	0,00	0,00	0,00	0,00	0,00	
80.3200	7.570,14	0,00	7.570,14	7.570,14	0,00	0,00	24.454,94	24.454,94	0,00	0,00	7.570,14	
Totale	7.570,14	0,00	7.570,14	7.570,14	0,00	0,00	24.454,94	24.454,94	0,00	0,00	7.570,14	
Totale Titolo	6.883.117,62	4.776.379,56	2.092.282,45	6.868.662,01	0,00	14.455,61	25.175.085,76	22.472.170,19	0,00	2.702.915,57	5.170.829,95	

USCITA 2011

Capitolo	Denominazione	G E S T I O N E d i C O M P E T E N Z A								
		Previsione Iniziale	Var.in + (7-4)	Var.in - (4-7)	Prev.Defin. (4+5-6)	Somme Pagate	Da Pagare (10-8)	Tot.Imp. (8+9)	Diff.in + (10-7)	Diff.in - (7-10)
2	3	4	5	6	7	8	9	10	11	12
	2 - CENTRO DI RESPONSABILITA AMM/VA B "Ricerca"									
	2.1 - TITOLO I - USCITE CORRENTI									
	2.1.1 - FUNZIONAMENTO									
	2.1.1.3 - USCITE PER L ACQUISTO DI BENI DI CONSUMO E DI SERVIZI									
22.3200	Servizi ed incarichi speciali	700.000,00	0,00	0,00	700.000,00	334.650,82	171.219,73	505.870,55	0,00	194.129,45
26.3200	Trasporti, spedizioni e facchinaggi	75.000,00	0,00	0,00	75.000,00	3.160,47	48.215,05	51.375,52	0,00	23.624,48
27.3200	Noleggio impianti e macchine	10.000,00	0,00	0,00	10.000,00	4.733,10	4.129,95	8.863,05	0,00	1.136,95
28.3200	Manutenzione e riparazione apparecchiature scientifiche e computers	90.000,00	0,00	0,00	90.000,00	13.418,72	74.550,45	87.969,17	0,00	2.030,83
37.3200	Reagenti, vetrerie ed altre spese per la ricerca	550.000,00	20.000,00	0,00	570.000,00	203.892,37	361.378,02	565.270,39	0,00	4.729,61
38.3200	Libri, pubblicazioni ed abbonamenti a riviste e periodici	65.000,00	0,00	0,00	65.000,00	53.701,43	4.697,93	58.399,36	0,00	6.600,64
39.3200	Relazioni culturali, partecipazioni a congressi e ad associazioni	55.000,00	5.000,00	0,00	60.000,00	55.758,15	1.130,00	56.888,15	0,00	3.111,85
40.3200	Spese di stampa e bibliografiche - informazione e divulgazione scientifica	30.000,00	0,00	0,00	30.000,00	11.615,62	2.220,42	13.836,04	0,00	16.163,96
44.3200	Spese per procedure, programmi ed elaborazione dati	150.000,00	65.000,00	0,00	215.000,00	49.598,56	163.329,51	212.928,07	0,00	2.071,93

USCITA 2011

Capitolo	G E S T I O N E d e i R E S I D U I					G E S T I O N E d i C A S S A					
	Residui Iniziali	Pagati	Da Pagare (16-14)	Totali (14+15)	Var.in + (16-13)	Var.in - (13-16)	Previsioni	Pagamenti	Diff.in + (20-19)	Diff.in - (19-20)	Tot. Residui (9+15)
2	13	14	15	16	17	18	19	20	21	22	23
2											
2.1											
2.1.1											
2.1.1.3											
22.3200	2.226.487,89	693.426,32	1.524.113,35	2.217.539,67	0,00	8.948,22	2.606.920,10	1.028.077,14	0,00	1.578.842,96	1.695.333,08
26.3200	48.776,28	35.604,04	13.222,97	48.827,01	50,73	0,00	155.000,00	38.764,51	0,00	116.235,49	61.438,02
27.3200	8.811,08	7.791,90	1.152,96	8.944,86	133,78	0,00	18.000,00	12.525,00	0,00	5.475,00	5.282,91
28.3200	76.873,86	63.602,75	17.280,83	80.883,58	4.009,72	0,00	170.000,00	77.021,47	0,00	92.978,53	91.831,28
37.3200	409.935,03	381.466,06	26.884,65	408.350,71	0,00	1.584,32	950.000,00	585.358,43	0,00	364.641,57	388.262,67
38.3200	10.339,52	3.211,72	7.127,80	10.339,52	0,00	0,00	70.000,00	56.913,15	0,00	13.086,85	11.825,73
39.3200	414,58	354,58	0,00	354,58	0,00	60,00	60.000,00	56.112,73	0,00	3.887,27	1.130,00
40.3200	17.687,77	12.995,37	0,00	12.995,37	0,00	4.692,40	42.206,40	24.610,99	0,00	17.595,41	2.220,42
44.3200	115.236,50	98.570,62	16.665,88	115.236,50	0,00	0,00	265.000,00	148.169,18	0,00	116.830,82	179.995,39

USCITA 2011

Capitolo	Denominazione	G E S T I O N E d i C O M P E T E N Z A									
		Previsione Iniziale	Var.in + (7-4)	Var.in - (4-7)	Prev.Defin. (4+5-6)	Somme Pagate	Da Pagare (10-8)	Tot.Imp. (8+9)	Diff.in + (10-7)	Diff.in - (7-10)	
2	3	4	5	6	7	8	9	10	11	12	
16.3200	Spese organizzazione e svolgimento seminari, convegni ed incontri di studio	40.000,00	0,00	0,00	40.000,00	2.747,68	10.695,94	13.443,62	0,00	26.556,38	
19.3200	Manutenzione e riparazione attrezzature tecniche, mobili e macchine d'ufficio	70.000,00	20.000,00	0,00	90.000,00	29.124,28	60.520,51	89.644,79	0,00	355,21	
22.3200	Gruppo esperti (Panel test)	20.000,00	0,00	0,00	20.000,00	8.052,50	0,00	8.052,50	0,00	11.947,50	
	Totale 2.1.1.3	1.855.000,00	110.000,00	0,00	1.965.000,00	770.453,70	902.087,51	1.672.541,21	0,00	292.458,79	
	2.1.2 - INTERVENTI DIVERSI										
	2.1.2.2 - TRASFERIMENTI PASSIVI										
24.3200	Trasferimenti passivi	600.000,00	0,00	0,00	600.000,00	239.596,29	357.144,00	596.740,29	0,00	3.259,71	
25.3200	Trasferimenti passivi a strutture private (FINO AL 2006)	0,00	0,00	0,00	0,00	0,00	0,00	0,00	0,00	0,00	
26.3200	Contributi ad Enti di studio e ricerca	0,00	0,00	0,00	0,00	0,00	0,00	0,00	0,00	0,00	
	Totale 2.1.2.2	600.000,00	0,00	0,00	600.000,00	239.596,29	357.144,00	596.740,29	0,00	3.259,71	
	Totale TITOLO I - USCITE CORRENTI	2.455.000,00	110.000,00	0,00	2.565.000,00	1.010.049,99	1.259.231,51	2.269.281,50	0,00	295.718,50	

USCITA 2011

Capitolo	G E S T I O N E d e i R E S I D U I					G E S T I O N E d i C A S S A					
	Residui Iniziali	Pagati	Da Pagare (16-14)	Totali (14+15)	Var.in + (16-13)	Var.in - (13-16)	Previsioni	Pagamenti	Diff.in + (20-19)	Diff.in - (19-20)	Tot.Residui (9+15)
2	13	14	15	16	17	18	19	20	21	22	23
46.3200	462,00	462,00	0,00	462,00	0,00	0,00	50.000,00	3.209,68	0,00	46.790,32	10.695,94
49.3200	118.738,84	85.356,11	33.384,54	118.740,65	1,81	0,00	180.000,00	114.480,39	0,00	65.519,61	93.905,05
52.3200	0,00	0,00	0,00	0,00	0,00	0,00	20.000,00	8.052,50	0,00	11.947,50	0,00
Totale	3.033.763,35	1.382.841,47	1.639.832,98	3.022.674,45	4.196,04	15.284,94	4.587.126,50	2.153.295,17	0,00	2.433.831,33	2.541.920,49
2.1.1.3											
2.1.2											
2.1.2.2											
54.3200	3.666.656,67	492.007,07	3.174.649,60	3.666.656,67	0,00	0,00	1.000.000,00	731.603,36	0,00	268.396,64	3.531.793,60
55.3200	138.320,00	0,00	138.320,00	138.320,00	0,00	0,00	138.320,00	0,00	0,00	138.320,00	138.320,00
56.3200	0,00	0,00	0,00	0,00	0,00	0,00	0,00	0,00	0,00	0,00	0,00
Totale	3.804.976,67	492.007,07	3.312.969,60	3.804.976,67	0,00	0,00	1.138.320,00	731.603,36	0,00	406.716,64	3.670.113,60
Totale Titolo	6.838.740,02	1.874.848,54	4.952.802,58	6.827.651,12	0,00	11.088,90	5.725.446,50	2.884.898,53	0,00	2.840.547,97	6.212.034,09

USCITA 2011

Capitolo	Denominazione	G E S T I O N E d i C O M P E T E N Z A									
		Previsione Iniziale	Var.in + (7-4)	Var.in - (4-7)	Prev.Defin. (4+5-6)	Somme Pagate	Da Pagare (10-8)	Tot.Imp. (8+9)	Diff.in + (10-7)	Diff.in - (7-10)	
2	3	4	5	6	7	8	9	10	11	12	
	3 - CENTRO DI RESPONSABILITA AMM/VA C "Attivita Sementiera"										
	3.1 - TITOLO I - USCITE CORRENTI										
	3.1.1 - FUNZIONAMENTO ATTIVITA SEMENTIERA										
	3.1.1.3 - USCITE PER L ACQUISTO DI BENI DI CONSUMO E DI SERVIZI										
81.3300	Prestazioni professionali per compiti non assolvibili dagli uffici	10.000,00	5.000,00	0,00	15.000,00	1.500,00	5.925,98	7.425,98	0,00	7.574,02	
82.3300	Compensi per studi ed incarichi di consulenza	0,00	0,00	0,00	0,00	0,00	0,00	0,00	0,00	0,00	
83.3300	Spese per post controlli ed altre spese azienda agricole	85.000,00	45.000,00	0,00	130.000,00	63.164,08	44.231,56	107.395,64	0,00	22.604,36	
84.3300	Coordinamento ed esecuzione delle prove di iscrizione al registro delle varieta	140.000,00	0,00	0,00	140.000,00	29.230,38	19.206,88	48.437,26	0,00	91.562,74	
85.3300	Spese diverse per prove effettuate su campi e strutture di proprieta di terzi	60.000,00	20.000,00	0,00	80.000,00	25.267,00	39.168,00	64.435,00	0,00	15.565,00	
86.3300	Compensi di lavoro autonomo per attivita per conto dell'ente	60.000,00	30.000,00	0,00	90.000,00	19.719,30	59.394,00	79.113,30	0,00	10.886,70	
87.3300	Compensi e indennita ai tecnici controllori non dipendenti	700.000,00	0,00	30.000,00	670.000,00	473.144,53	87.071,23	560.215,76	0,00	109.784,24	
88.3300	Acquisto di cartellini ed altri materiali per la certificazione	220.000,00	0,00	20.000,00	200.000,00	123.665,48	72.439,09	196.104,57	0,00	3.895,43	

USCITA 2011

Capitolo		G E S T I O N E d e i R E S I D U I					G E S T I O N E d i C A S S A					
		Residui Iniziali	Pagati	Da Pagare (16-14)	Totali (14+15)	Var.in + (16-13)	Var.in - (13-16)	Previsioni	Pagamenti	Diff.in + (20-19)	Diff.in - (19-20)	Tot.Residui (9+15)
2		13	14	15	16	17	18	19	20	21	22	23
	3											
	3.1											
	3.1.1											
	3.1.1.3											
81.3300		10.212,00	5.668,00	4.544,00	10.212,00	0,00	0,00	20.000,00	7.168,00	0,00	12.832,00	10.469,98
82.3300		0,00	0,00	0,00	0,00	0,00	0,00	0,00	0,00	0,00	0,00	0,00
83.3300		23.939,17	23.820,42	118,75	23.939,17	0,00	0,00	125.000,00	86.984,50	0,00	38.015,50	44.350,31
84.3300		101.893,30	32.193,30	69.700,00	101.893,30	0,00	0,00	150.000,00	61.423,68	0,00	88.576,32	88.906,88
85.3300		37.290,80	30.403,80	6.887,00	37.290,80	0,00	0,00	95.000,00	55.670,80	0,00	39.329,20	46.055,00
86.3300		34.409,20	34.409,20	0,00	34.409,20	0,00	0,00	85.000,00	54.128,50	0,00	30.871,50	59.394,00
87.3300		148.527,66	148.527,66	0,00	148.527,66	0,00	0,00	700.000,00	621.672,19	0,00	78.327,81	87.071,23
88.3300		27.690,44	27.690,44	0,00	27.690,44	0,00	0,00	220.000,00	151.355,92	0,00	68.644,08	72.439,09

USCITA 2011

Capitolo	Denominazione	G E S T I O N E d i C O M P E T E N Z A									
		Previsione Iniziale	Var.in + (7-4)	Var.in - (4-7)	Prev.Defin. (4+5-6)	Somme Pagate	Da Pagare (10-8)	Tot.Imp. (8+9)	Diff.in + (10-7)	Diff.in - (7-10)	
2	3	4	5	6	7	8	9	10	11	12	
89.3300	Compensi al CRA per premi qualita grano duro	0,00	0,00	0,00	0,00	0,00	0,00	0,00	0,00	0,00	
90.3300	Corrispettivi per le analisi e prestazioni eseguite per conto dell'Ente	160.000,00	0,00	0,00	160.000,00	4.119,00	118.236,00	122.355,00	0,00	37.645,00	
91.3300	Oneri dei progetti di ricerca, consulenza e formazione	0,00	0,00	0,00	0,00	0,00	0,00	0,00	0,00	0,00	
117.3300	Spese per materiali e funzionamento uffici	150.000,00	100.000,00	0,00	250.000,00	162.301,16	69.485,11	231.786,27	0,00	18.213,73	
118.3300	Spese per materiali e funzionamento laboratori	250.000,00	50.000,00	0,00	300.000,00	135.568,37	117.668,80	253.237,17	0,00	46.762,83	
119.3300	Spese per le pubblicazioni	40.000,00	5.000,00	0,00	45.000,00	3.173,08	26.076,92	29.250,00	0,00	15.750,00	
120.3300	Spese per spedizioni mediante corriere	60.000,00	0,00	0,00	60.000,00	8.782,06	51.217,93	59.999,99	0,00	0,01	
123.3300	Acquisto di pubblicazioni	3.000,00	0,00	0,00	3.000,00	2.682,86	291,63	2.974,49	0,00	25,51	
	Totale 3.1.1.3	1.938.000,00	255.000,00	50.000,00	2.143.000,00	1.052.317,30	710.413,13	1.762.730,43	0,00	380.269,57	
	3.1.2 - INTERVENTI DIVERSI										
	3.1.2.1 - USCITE PER PRESTAZIONI ISTITUZIONALI										
92.3300	Spese organizzative per concorsi tra produttori di sementi	6.000,00	0,00	0,00	6.000,00	5.992,80	0,00	5.992,80	0,00	7,20	
93.3300	Spese per organizzazione campi comparativi comunitari	0,00	0,00	0,00	0,00	0,00	0,00	0,00	0,00	0,00	
94.3300	Spese per organizzazione convegni e adesioni ad altre iniziative istituzionali	30.000,00	42.000,00	0,00	72.000,00	20.070,66	14.929,34	35.000,00	0,00	37.000,00	

USCITA 2011

Capitolo	G E S T I O N E d e i R E S I D U I						G E S T I O N E d i C A S S A					
	Residui Iniziali	Pagati	Da Pagare (16-14)	Totali (14+15)	Var.in + (16-13)	Var.in - (13-16)	Previsioni	Pagamenti	Diff.in + (20-19)	Diff.in - (19-20)	Tot.Residui (9+15)	
	13	14	15	16	17	18	19	20	21	22	23	
2												
99.3300	0,00	0,00	0,00	0,00	0,00	0,00	0,00	0,00	0,00	0,00	0,00	
90.3300	89.460,00	89.460,00	0,00	89.460,00	0,00	0,00	210.000,00	93.579,00	0,00	116.421,00	118.236,00	
91.3300	0,00	0,00	0,00	0,00	0,00	0,00	0,00	0,00	0,00	0,00	0,00	
117.3300	40.400,95	40.337,95	63,00	40.400,95	0,00	0,00	250.000,00	202.639,11	0,00	47.360,89	69.549,11	
118.3300	110.617,41	109.133,41	1.484,00	110.617,41	0,00	0,00	350.000,00	244.701,78	0,00	105.298,22	119.152,80	
119.3300	54.128,00	53.928,00	200,00	54.128,00	0,00	0,00	70.000,00	57.101,08	0,00	12.898,92	26.276,92	
120.3300	64.623,24	39.320,88	25.302,36	64.623,24	0,00	0,00	70.000,00	48.102,94	0,00	21.897,06	76.520,29	
123.3300	89,00	89,00	0,00	89,00	0,00	0,00	3.000,00	2.771,86	0,00	228,14	291,63	
Totale	743.281,17	634.982,06	108.299,11	743.281,17	0,00	0,00	2.348.000,00	1.687.299,36	0,00	660.700,64	818.712,24	
3.1.1.3												
3.1.2												
3.1.2.1												
92.3300	0,00	0,00	0,00	0,00	0,00	0,00	6.000,00	5.992,80	0,00	7,20	0,00	
93.3300	0,00	0,00	0,00	0,00	0,00	0,00	0,00	0,00	0,00	0,00	0,00	
94.3300	24.000,00	18.000,00	6.000,00	24.000,00	0,00	0,00	50.000,00	38.070,66	0,00	11.929,34	20.929,34	

USCITA 2011

Capitolo	Denominazione	G E S T I O N E d i C O M P E T E N Z A									
		Previsione Iniziale	Var.in + (7-4)	Var.in - (4-7)	Prev.Defin. (4+5-6)	Somme Pagate	Da Pagare (10-8)	Tot.Imp. (8+9)	Diff.in + (10-7)	Diff.in - (7-10)	
2	3	4	5	6	7	8	9	10	11	12	
95.3300	Collaborazioni prove registro	500.000,00	150.000,00	0,00	650.000,00	12.801,23	627.517,23	640.318,46	0,00	9.681,54	
96.3300	Oneri collaborazioni scientifiche	0,00	665.000,00	0,00	665.000,00	0,00	42.500,00	42.500,00	0,00	622.500,00	
121.3300	Assegni di ricerca	325.000,00	185.000,00	0,00	510.000,00	64.822,15	339.967,11	404.789,26	0,00	105.210,74	
122.3300	Borse di studio	100.000,00	0,00	0,00	100.000,00	7.899,57	36.795,11	44.694,68	0,00	55.305,32	
125.3300	Oneri Progetti Regione Sicilia	0,00	353.000,00	0,00	353.000,00	0,00	0,00	0,00	0,00	353.000,00	
	Totale 3.1.2.1	961.000,00	1.395.000,00	0,00	2.356.000,00	111.586,41	1.061.708,79	1.173.295,20	0,00	1.182.704,80	
	3.1.2.6 - USCITE NON CLASSIFICABILI IN ALTRE VOCI										
97.3300	Spese di realizzo entrate e sconti passivi su fatture emesse	100,00	0,00	0,00	100,00	9,54	0,00	9,54	0,00	90,46	
98.3300	Corrispettivi e risarcimenti a terzi	0,00	0,00	0,00	0,00	0,00	0,00	0,00	0,00	0,00	
116.3300	Trattamenti di fine servizio maturati nell'esercizio dal personale cessato dal servizio	24.900,00	5.000,00	0,00	29.900,00	14.098,38	14.806,63	28.905,01	0,00	994,99	
	Totale 3.1.2.6	25.000,00	5.000,00	0,00	30.000,00	14.107,92	14.806,63	28.914,55	0,00	1.085,45	
	Totale TITOLO I - USCITE CORRENTI	2.924.000,00	1.605.000,00	0,00	4.529.000,00	1.178.011,63	1.786.928,55	2.964.940,18	0,00	1.564.059,82	

USCITA 2011

Capitolo	G E S T I O N E d e i R E S I D U I					G E S T I O N E d i C A S S A					
	Residui Iniziali	Pagati	Da Pagare (16-14)	Totali (14+15)	Var.in + (16-13)	Var.in - (13-16)	Previsioni	Pagamenti	Diff.in + (20-19)	Diff.in - (19-20)	Tot.Residui (9+15)
2	13	14	15	16	17	18	19	20	21	22	23
95.3300	1.570.850,60	796.202,32	769.473,43	1.565.675,75	0,00	5.174,85	1.400.000,00	809.003,55	0,00	590.996,45	1.396.990,66
96.3300	469.432,00	0,00	469.432,00	469.432,00	0,00	0,00	120.000,00	0,00	0,00	120.000,00	511.932,00
121.3300	530.026,98	183.640,03	346.386,95	530.026,98	0,00	0,00	300.000,00	248.462,18	0,00	51.537,82	686.354,06
122.3300	95.700,00	79.800,00	15.900,00	95.700,00	0,00	0,00	110.000,00	87.699,57	0,00	22.300,43	52.695,11
125.3300	0,00	0,00	0,00	0,00	0,00	0,00	353.000,00	0,00	0,00	353.000,00	0,00
Totale	2.690.009,58	1.077.642,35	1.607.192,38	2.684.834,73	0,00	5.174,85	2.339.000,00	1.189.228,76	0,00	1.149.771,24	2.668.901,17
3.1.2.6											
97.3300	0,00	0,00	0,00	0,00	0,00	0,00	100,00	9,54	0,00	90,46	0,00
98.3300	0,00	0,00	0,00	0,00	0,00	0,00	0,00	0,00	0,00	0,00	0,00
116.3300	9.514,02	9.514,02	0,00	9.514,02	0,00	0,00	34.900,00	23.612,40	0,00	11.287,60	14.806,63
Totale	9.514,02	9.514,02	0,00	9.514,02	0,00	0,00	35.000,00	23.621,94	0,00	11.378,06	14.806,63
Totale Titolo	3.442.804,77	1.722.138,43	1.715.491,49	3.437.629,92	0,00	5.174,85	4.722.000,00	2.900.150,06	0,00	1.821.849,94	3.502.420,04

USCITA 2011

Capitolo	Denominazione	G E S T I O N E d i C O M P E T E N Z A								
		Previsione Iniziale	Var.in + (7-4)	Var.in - (4-7)	Prev.Defin. (4+5-6)	Somme Pagate	Da Pagare (10-8)	Tot.Imp. (8+9)	Diff.in + (10-7)	Diff.in - (7-10)
2	3	4	5	6	7	8	9	10	11	12
	1 - CENTRO DI RESPONSABILITA AMM/VA A "Area Amm.va e Funzionamento"									
	1.2 - TITOLO II - USCITE IN CONTO CAPITALE									
	1.2.1 - INVESTIMENTI									
	1.2.1.1 - ACQUISIZIONE DI BENI DI USO DUREVOLE ED OPERE IMMOBILIARI									
62.3200	Ricostruzioni, ripristini e trasformazioni d'immobili	100.000,00	130.000,00	0,00	230.000,00	42.187,72	161.228,10	203.415,82	0,00	26.584,18
63.3200	Acquisto, ampliamento e ripristino impianti	10.000,00	240.000,00	0,00	250.000,00	18.000,00	218.667,01	236.667,01	0,00	13.332,99
	Totale 1.2.1.1	110.000,00	370.000,00	0,00	480.000,00	60.187,72	379.895,11	440.082,83	0,00	39.917,17
	1.2.1.3 - PARTECIPAZIONE E ACQUISTO DI VALORI MOBILIARI									
69.3200	Polizza collettiva INA (a garanzia debito per fondo quiescenza)	165.000,00	0,00	14.000,00	151.000,00	150.685,80	0,00	150.685,80	0,00	314,20
	Totale 1.2.1.3	165.000,00	0,00	14.000,00	151.000,00	150.685,80	0,00	150.685,80	0,00	314,20
	1.2.1.4 - CONCESSIONI DI CREDITI ED ANTICIPAZIONI									
	Totale 1.2.1.4	0,00	0,00	0,00	0,00	0,00	0,00	0,00	0,00	0,00
	1.2.1.5 - INDENNITA DI ANZIANITA E SIMILARI AL PERSONALE CESSATO DAL SERVIZIO									
71.3200	Indennita' di anzianita'	950.000,00	0,00	0,00	950.000,00	627.185,74	311.213,28	938.399,02	0,00	11.600,98

USCITA 2011

Capitolo	G E S T I O N E d e i R E S I D U I						G E S T I O N E d i C A S S A				
	Residui Iniziali	Pagati	Da Pagare (16-14)	Totali (14+15)	Var.in + (16-13)	Var.in - (13-16)	Previsioni	Pagamenti	Diff.in + (20-19)	Diff.in - (19-20)	Tot.Residui (9+15)
2	13	14	15	16	17	18	19	20	21	22	23
1											
1.2											
1.2.1											
1.2.1.1											
62.3200	0,00	0,00	0,00	0,00	0,00	0,00	60.000,00	42.187,72	0,00	17.812,28	161.228,10
63.3200	881.880,80	242.340,80	282.847,25	525.189,05	0,00	356.692,75	900.000,00	260.340,80	0,00	639.659,20	501.514,26
Totale	881.880,80	242.340,80	282.847,25	525.189,05	0,00	356.692,75	960.000,00	302.528,52	0,00	657.471,48	662.742,36
1.2.1.1.1											
1.2.1.1.3											
69.3200	0,00	0,00	0,00	0,00	0,00	0,00	151.000,00	150.685,80	0,00	314,20	0,00
Totale	0,00	0,00	0,00	0,00	0,00	0,00	151.000,00	150.685,80	0,00	314,20	0,00
1.2.1.1.4											
1.2.1.1.5	0,00	0,00	0,00	0,00	0,00	0,00	0,00	0,00	0,00	0,00	0,00
71.3200	92.012,91	58.904,71	21.554,99	80.459,70	0,00	11.553,21	950.000,00	686.090,45	0,00	263.909,55	332.768,27

USCITA 2011

Capitolo	Denominazione	G E S T I O N E d i C O M P E T E N Z A									
		Previsione Iniziale	Var.in + (7-4)	Var.in - (4-7)	Prev.Defin. (4+5-6)	Somme Pagate	Da Pagare (10-8)	Tot.Imp. (8+9)	Diff.in + (10-7)	Diff.in - (7-10)	
2	3	4	5	6	7	8	9	10	11	12	
72.3200	Indennita' anzianita' ai dipendenti ex art. 20	5.000,00	20.000,00	0,00	25.000,00	24.352,08	0,00	24.352,08	0,00	647,92	
	Totale 1.2.1.5	955.000,00	20.000,00	0,00	975.000,00	651.537,82	311.213,28	962.751,10	0,00	12.248,90	
	1.2.2 - ONERI COMUNI										
	1.2.2.2 - RIMBORSI DI ANTICIPAZIONI PASSIVE										
73.3200	Estinzione di anticipazioni di tesoreria	5.000.000,00	19.000.000,00	0,00	24.000.000,00	22.896.474,28	716.469,30	23.612.943,58	0,00	387.056,42	
	Totale 1.2.2.2	5.000.000,00	19.000.000,00	0,00	24.000.000,00	22.896.474,28	716.469,30	23.612.943,58	0,00	387.056,42	
	Totale TITOLO II - USCITE IN CONTO CAPITALE	6.230.000,00	19.376.000,00	0,00	25.606.000,00	23.758.885,62	1.407.577,69	25.166.463,31	0,00	439.536,69	

USCITA 2011

Capitolo	G E S T I O N E d e i R E S I D U I					G E S T I O N E d i C A S S A					
	Residui Iniziali	Pagati	Da Pagare (16-14)	Totali (14+15)	Var.in + (16-13)	Var.in - (13-16)	Previsioni	Pagamenti	Diff.in + (20-19)	Diff.in - (19-20)	Tot.Residui (9+15)
2	13	14	15	16	17	18	19	20	21	22	23
72.3200	2.104,91	0,00	2.104,91	2.104,91	0,00	0,00	25.000,00	24.352,08	0,00	647,92	2.104,91
Totale	94.117,82	58.904,71	23.659,90	82.564,61	0,00	11.553,21	975.000,00	710.442,53	0,00	264.557,47	334.873,18
1.2.2											
1.2.2.2											
73.3200	0,00	0,00	0,00	0,00	0,00	0,00	19.000.000,00	22.896.474,28	3.896.474,28	0,00	716.469,30
Totale	0,00	0,00	0,00	0,00	0,00	0,00	19.000.000,00	22.896.474,28	3.896.474,28	0,00	716.469,30
Totale Titolo	975.998,62	301.245,51	306.507,15	607.752,66	0,00	368.245,96	21.086.000,00	24.060.131,13	2.974.131,13	0,00	1.714.084,84

USCITA 2011

Capitolo	Denominazione	G E S T I O N E d i C O M P E T E N Z A									
		Previsione Iniziale	Var.in + (7-4)	Var.in - (4-7)	Prev.Defin. (4+5-6)	Somme Pagate	Da Pagare (10-8)	Tot.Imp. (8+9)	Diff.in + (10-7)	Diff.in - (7-10)	
2	3	4	5	6	7	8	9	10	11	12	
	2 - CENTRO DI RESPONSABILITA AMM/VA B "Ricerca"										
	2.2 - TITOLO II - USCITE IN CONTO CAPITALE										
	2.2.1 - INVESTIMENTI										
	2.2.1.2 - ACQUISIZIONE DI IMMOBILIZZAZIONI TECNICHE										
64.3200	Acquisto di apparecchiature scientifiche	1.000.000,00	0,00	0,00	1.000.000,00	4.174,15	823.195,04	827.369,19	0,00	172.630,81	
65.3200	Acquisto di automezzi	0,00	0,00	0,00	0,00	0,00	0,00	0,00	0,00	0,00	
66.3200	Acquisto di mobili e macchine d'ufficio	50.000,00	180.000,00	0,00	230.000,00	4.297,00	216.442,87	220.739,87	0,00	9.260,13	
67.3200	Acquisto di computers	80.000,00	0,00	0,00	80.000,00	29.964,13	34.493,34	64.457,47	0,00	15.542,53	
68.3200	Acquisto di attrezzature tecniche di funzionamento	60.000,00	30.000,00	0,00	90.000,00	35.674,69	23.262,03	58.936,72	0,00	31.063,28	
	Totale 2.2.1.2	1.190.000,00	210.000,00	0,00	1.400.000,00	74.109,97	1.097.393,28	1.171.503,25	0,00	228.496,75	
	Totale TITOLO II - USCITE IN CONTO CAPITALE	1.190.000,00	210.000,00	0,00	1.400.000,00	74.109,97	1.097.393,28	1.171.503,25	0,00	228.496,75	

USCITA 2011

Capitolo	G E S T I O N E d e i R E S I D U I					G E S T I O N E d i C A S S A					
	Residui Iniziali	Pagati	Da Pagare (16-14)	Totali (14+15)	Var.in + (16-13)	Var.in - (13-16)	Previsioni	Pagamenti	Diff.in + (20-19)	Diff.in - (19-20)	Tot. Residui (9+15)
2	13	14	15	16	17	18	19	20	21	22	23
				0,00	0,00	0,00		0,00	0,00	0,00	0,00
2											
2.2											
2.2.1											
2.2.1.2											
54.3200	1.557.224,78	1.204.961,04	333.362,16	1.538.323,20	0,00	18.901,58	2.400.000,00	1.209.135,19	0,00	1.190.864,81	1.156.557,20
55.3200	0,00	0,00	0,00	0,00	0,00	0,00	0,00	0,00	0,00	0,00	0,00
56.3200	179.395,78	173.302,38	6.151,20	179.453,58	57,80	0,00	200.000,00	177.599,38	0,00	22.400,62	222.594,07
57.3200	52.335,73	46.839,99	5.244,94	52.084,93	0,00	250,80	150.000,00	76.804,12	0,00	73.195,88	39.738,28
58.3200	33.345,60	28.588,80	0,00	28.588,80	0,00	4.756,80	80.000,00	64.263,49	0,00	15.736,51	23.262,03
Totale	1.822.301,89	1.453.692,21	344.758,30	1.798.450,51	57,80	23.909,18	2.830.000,00	1.527.802,18	0,00	1.302.197,82	1.442.151,58
Totale Titolo	1.822.301,89	1.453.692,21	344.758,30	1.798.450,51	0,00	23.851,38	2.830.000,00	1.527.802,18	0,00	1.302.197,82	1.442.151,58

USCITA 2011

[illegible]

USCITA 2011

Capitolo	Denominazione	G E S T I O N E d i C O M P E T E N Z A									
		Previsione Iniziale	Var. in + (7-4)	Var. in - (4-7)	Prev.Defin. (4+5-6)	Somme Pagate	Da Pagare (10-8)	Tot. Imp. (8+9)	Diff. in + (10-7)	Diff. in - (7-10)	
2	3	4	5	6	7	8	9	10	11	12	
105.3300	Concessione di prestiti ai dipendenti	20.000,00	20.000,00	0,00	40.000,00	20.000,00	0,00	20.000,00	0,00	20.000,00	
	Totale 3.2.1.3	20.000,00	20.000,00	0,00	40.000,00	20.000,00	0,00	20.000,00	0,00	20.000,00	
	Totale TITOLO II - USCITE IN CONTO CAPITALE	410.000,00	0,00	66.000,00	344.000,00	153.830,21	59.231,35	213.061,56	0,00	130.938,44	

USCITA 2011

Capitolo	G E S T I O N E d e i R E S I D U I						G E S T I O N E d i C A S S A					
	Residui Iniziali	Pagati	Da Pagare (16-14)	Totali (14+15)	Var.in + (16-13)	Var.in - (13-16)	Previsioni	Pagamenti	Diff.in + (20-19)	Diff.in - (19-20)	Tot.Residui (9+15)	
2	13	14	15	16	17	18	19	20	21	22	23	
105.3300	0,00	0,00	0,00	0,00	0,00	0,00	40.000,00	20.000,00	0,00	20.000,00	0,00	
Totale	0,00	0,00	0,00	0,00	0,00	0,00	40.000,00	20.000,00	0,00	20.000,00	0,00	
Totale titolo	1.315.526,86	218.221,54	1.097.305,32	1.315.526,86	0,00	0,00	913.000,00	372.051,75	0,00	540.948,25	1.156.536,67	

USCITA 2011

Capitolo	Denominazione	G E S T I O N E d i C O M P E T E N Z A									
		Previsione Iniziale	Var.in + (7-4)	Var.in - (4-7)	Prev.Defin. (4+5-6)	Somme Pagate	Da Pagare (10-8)	Tot.Imp. (8+9)	Diff.in + (10-7)	Diff.in - (7-10)	
2	3	4	5	6	7	8	9	10	11	12	
	1 - CENTRO DI RESPONSABILITA AMM/VA A "Area Amm.va e Funzionamento"										
	1.4 - TITOLO IV - PARTITE DI GIRO										
	1.4.1 - USCITE AVENTI NATURA DI PARTITE DI GIRO										
	1.4.1.1 - USCITE AVENTI NATURA DI PARTITE DI GIRO										
74.3200	Ritenute previdenziali ed assistenziali	1.250.000,00	500.000,00	0,00	1.750.000,00	1.012.332,58	457.423,74	1.469.756,32	0,00	280.243,68	
75.3200	Ritenute erariali	3.800.000,00	200.000,00	0,00	4.000.000,00	2.957.297,71	1.315.488,54	4.272.786,25	272.786,25	0,00	
76.3200	Prelevamenti dal fondo di previdenza C/B	0,00	0,00	0,00	0,00	0,00	0,00	0,00	0,00	0,00	
77.3200	Rimborso dal fondo economato	45.000,00	0,00	0,00	45.000,00	31.752,35	0,00	31.752,35	0,00	13.247,65	
78.3200	Rimborso per conto terzi	500.000,00	0,00	0,00	500.000,00	222.034,09	34.650,94	256.685,03	0,00	243.314,97	
112.3200	Contributi agricoli a carico dipendenti	20.000,00	3.000,00	0,00	23.000,00	3.013,61	16.294,53	19.308,14	0,00	3.691,86	
113.3200	Versamenti di quote di adesione ai sindacati	10.000,00	22.000,00	0,00	32.000,00	8.173,38	1.258,77	9.432,15	0,00	22.567,85	
114.3200	Uscite per IVA	2.600.000,00	0,00	0,00	2.600.000,00	1.599.500,88	417.125,38	2.016.626,26	0,00	583.373,74	
115.3200	Girofondi conto corrente di cassa/tesoreria	1.000.000,00	0,00	0,00	1.000.000,00	0,00	0,00	0,00	0,00	1.000.000,00	
	Totale 1.4.1.1	9.225.000,00	725.000,00	0,00	9.950.000,00	5.834.104,60	2.242.241,90	8.076.346,50	272.786,25	2.146.439,75	
	Totale TITOLO IV - PARTITE DI GIRO	9.225.000,00	725.000,00	0,00	9.950.000,00	5.834.104,60	2.242.241,90	8.076.346,50	0,00	1.873.653,50	

USCITA 2011

Capitolo		G E S T I O N E d e i R E S I D U I					G E S T I O N E d i C A S S A					
		Residui Iniziali	Pagati	Da Pagare (16-14)	Totali (14+15)	Var.in + (16-13)	Var.in - (13-16)	Previsioni	Pagamenti	Diff.in + (20-19)	Diff.in - (19-20)	Tot.Residui (9+15)
2		13	14	15	16	17	18	19	20	21	22	23
					0,00	0,00	0,00		0,00	0,00	0,00	0,00
	1											
	1.4											
	1.4.1											
	1.4.1.1											
74.3200		104.930,46	52.606,95	52.323,51	104.930,46	0,00	0,00	1.750.000,00	1.064.939,53	0,00	685.060,47	509.747,25
75.3200		291.104,63	203.042,82	88.061,81	291.104,63	0,00	0,00	4.000.000,00	3.160.340,53	0,00	839.659,47	1.403.550,35
76.3200		0,00	0,00	0,00	0,00	0,00	0,00	0,00	0,00	0,00	0,00	0,00
77.3200		0,00	0,00	0,00	0,00	0,00	0,00	45.000,00	31.752,35	0,00	13.247,65	0,00
78.3200		128.769,69	107.564,35	21.205,34	128.769,69	0,00	0,00	500.000,00	329.598,44	0,00	170.401,56	55.856,28
112.3200		10.567,23	10.567,23	0,00	10.567,23	0,00	0,00	23.000,00	13.580,84	0,00	9.419,16	16.294,53
113.3200		1.156,51	1.156,51	0,00	1.156,51	0,00	0,00	32.000,00	9.329,89	0,00	22.670,11	1.258,77
114.3200		583.969,86	560.668,52	23.301,34	583.969,86	0,00	0,00	2.600.000,00	2.160.169,40	0,00	439.830,60	440.426,72
115.3200		325.951,18	325.951,18	0,00	325.951,18	0,00	0,00	1.000.000,00	325.951,18	0,00	674.048,82	0,00
Totale	1.4.1.1	1.446.449,56	1.261.557,56	184.892,00	1.446.449,56	0,00	0,00	9.950.000,00	7.095.662,16	0,00	2.854.337,84	2.427.133,90
Totale Titolo		1.446.449,56	1.261.557,56	184.892,00	1.446.449,56	0,00	0,00	9.950.000,00	7.095.662,16	0,00	2.854.337,84	2.427.133,90

USCITA 2011

Capitolo	Denominazione	G E S T I O N E d i C O M P E T E N Z A									
		Previsione Iniziale	Var.in + (7-4)	Var.in - (4-7)	Prev.Defin. (4+5-6)	Somme Pagate	Da Pagare (10-8)	Tot.Imp. (8+9)	Diff.in + (10-7)	Diff.in - (7-10)	
2	3	4	5	6	7	8	9	10	11	12	
	Riepilogo dei titoli C.D.R. 1										
	Titolo I	20.030.080,82	2.715.204,94	0,00	22.745.285,76	17.695.790,63	3.078.547,50	20.774.338,13	0,00	1.970.947,63	
	Titolo II	6.230.000,00	19.376.000,00	0,00	25.606.000,00	23.758.885,62	1.407.577,69	25.166.463,31	0,00	439.536,69	
	Titolo III	0,00	0,00	0,00	0,00	0,00	0,00	0,00	0,00	0,00	
	Titolo IV	9.225.000,00	725.000,00	0,00	9.950.000,00	5.834.104,60	2.242.241,90	8.076.346,50	0,00	1.873.653,50	
	TOTALE DELLE USCITE C.D.R. 1	35.485.080,82	22.816.204,94	0,00	58.301.285,76	47.288.780,85	6.728.367,09	54.017.147,94	0,00	4.284.137,82	
	Riepilogo dei titoli C.D.R. 2										
	Titolo I	2.455.000,00	110.000,00	0,00	2.565.000,00	1.010.049,99	1.259.231,51	2.269.281,50	0,00	295.718,50	
	Titolo II	1.190.000,00	210.000,00	0,00	1.400.000,00	74.109,97	1.097.393,28	1.171.503,25	0,00	228.496,75	
	Titolo III	0,00	0,00	0,00	0,00	0,00	0,00	0,00	0,00	0,00	
	Titolo IV	0,00	0,00	0,00	0,00	0,00	0,00	0,00	0,00	0,00	
	TOTALE DELLE USCITE C.D.R. 2	3.645.000,00	320.000,00	0,00	3.965.000,00	1.084.159,96	2.356.624,79	3.440.784,75	0,00	524.215,25	
	Riepilogo dei titoli C.D.R. 3										
	Titolo I	2.924.000,00	1.605.000,00	0,00	4.529.000,00	1.178.011,63	1.786.928,55	2.964.940,18	0,00	1.564.059,82	
	Titolo II	410.000,00	0,00	66.000,00	344.000,00	153.830,21	59.231,35	213.061,56	0,00	130.938,44	

USCITA 2011

Capitolo	G E S T I O N E d e i R E S I D U I						G E S T I O N E d i C A S S A				
	Residui Iniziali	Pagati	Da Pagare (16-14)	Totali (14+15)	Var.in + (16-13)	Var.in - (13-16)	Previsioni	Pagamenti	Diff.in + (20-19)	Diff.in - (19-20)	Tot.Residui (9+15)
2	13	14	15	16	17	18	19	20	21	22	23
Titolo I Titolo II Titolo III Titolo IV	6.883.117,62	4.776.379,56	2.092.282,45	6.868.662,01	0,00	14.455,61	25.175.085,76	22.472.170,19	0,00	2.702.915,57	5.170.829,95
	975.998,62	301.245,51	306.507,15	607.752,66	0,00	368.245,96	21.086.000,00	24.060.131,13	2.974.131,13	0,00	1.714.084,84
	0,00	0,00	0,00	0,00	0,00	0,00	0,00	0,00	0,00	0,00	0,00
	1.446.449,56	1.261.557,56	184.892,00	1.446.449,56	0,00	0,00	9.950.000,00	7.095.662,16	0,00	2.854.337,84	2.427.133,90
Totale Titolo	9.305.565,80	6.339.182,63	2.583.681,60	8.922.864,23	0,00	382.701,57	56.211.085,76	53.627.963,48	0,00	2.583.122,28	9.312.048,69
Titolo I Titolo II Titolo III Titolo IV	6.838.740,02	1.874.848,54	4.952.802,58	6.827.651,12	0,00	11.088,90	5.725.446,50	2.884.898,53	0,00	2.840.547,97	6.212.034,09
	1.822.301,89	1.453.692,21	344.758,30	1.798.450,51	0,00	23.851,38	2.830.000,00	1.527.802,18	0,00	1.302.197,82	1.442.151,58
	0,00	0,00	0,00	0,00	0,00	0,00	0,00	0,00	0,00	0,00	0,00
	0,00	0,00	0,00	0,00	0,00	0,00	0,00	0,00	0,00	0,00	0,00
Totale Titolo	8.661.041,91	3.328.540,75	5.297.560,88	8.626.101,63	0,00	34.940,28	8.555.446,50	4.412.700,71	0,00	4.142.745,79	7.654.185,67
Titolo I Titolo II	3.442.804,77	1.722.138,43	1.715.491,49	3.437.629,92	0,00	5.174,85	4.722.000,00	2.900.150,06	0,00	1.821.849,94	3.502.420,04
	1.315.526,86	218.221,54	1.097.305,32	1.315.526,86	0,00	0,00	913.000,00	372.051,79	0,00	540.948,25	1.156.536,67

USCITA 2011

Capitolo	Denominazione	G E S T I O N E d i C O M P E T E N Z A									
		Previsione Iniziale	Var.in + (7-4)	Var.in - (4-7)	Prev.Defin. (4+5-6)	Somme Pagate	Da Pagare (10-8)	Tot.Imp. (8+9)	Diff.in + (10-7)	Diff.in - (7-10)	
2	3	4	5	6	7	8	9	10	11	12	
	Titolo III	0,00	0,00	0,00	0,00	0,00	0,00	0,00	0,00	0,00	
	Titolo IV	0,00	0,00	0,00	0,00	0,00	0,00	0,00	0,00	0,00	
	TOTALE DELLE USCITE C.D.R. 3	3.334.000,00	1.605.000,00	66.000,00	4.873.000,00	1.331.841,84	1.846.159,90	3.178.001,74	0,00	1.694.998,26	

USCITA 2011

Capitolo	G E S T I O N E d e l R E S I D U I						G E S T I O N E d i C A S S A				
	Residui Iniziali	Pagati	Da Pagare (16-14)	Totali (14+15)	Var.in + (16-13)	Var.in - (13-16)	Previsioni	Pagamenti	Diff.in + (20-19)	Diff.in - (19-20)	Tot.Residui (9+15)
2	13	14	15	16	17	18	19	20	21	22	23
Titolo III	0,00	0,00	0,00	0,00	0,00	0,00	0,00	0,00	0,00	0,00	0,00
Titolo IV	0,00	0,00	0,00	0,00	0,00	0,00	0,00	0,00	0,00	0,00	0,00
Totale Titolo	4.758.331,63	1.940.359,97	2.812.796,81	4.753.156,78	0,00	5.174,85	5.635.000,00	3.272.201,81	0,00	2.362.798,19	4.658.956,71

USCITA 2011

Capitolo	Denominazione	G E S T I O N E d i C O M P E T E N Z A									
		Previsione Iniziale	Var.in + (7-4)	Var.in - (4-7)	Prev.Defin. (4+5-6)	Somme Pagate	Da Pagare (10-8)	Tot.Imp. (8+9)	Diff.in + (10-7)	Diff.in - (7-10)	
2	3	4	5	6	7	8	9	10	11	12	
	RIEPILOGO GENERALE										
	Titolo I	25.409.080,82	4.430.204,94	0,00	29.839.285,76	19.883.852,25	6.124.707,56	26.008.559,81	0,00	3.830.725,95	
	Titolo II	7.830.000,00	19.520.000,00	0,00	27.350.000,00	23.986.825,80	2.564.202,32	26.551.028,12	0,00	798.971,88	
	Titolo III	0,00	0,00	0,00	0,00	0,00	0,00	0,00	0,00	0,00	
	Titolo IV	9.225.000,00	725.000,00	0,00	9.950.000,00	5.834.104,60	2.242.241,90	8.076.346,50	0,00	1.873.653,50	
	TOTALE DELLE USCITE	42.464.080,82	24.675.204,94	0,00	67.139.285,76	49.704.782,65	10.931.151,78	60.635.934,43	0,00	6.503.351,33	
	Disavanzo di amministrazione	0,00	0,00	0,00	0,00						
	TOTALE GENERALE DELLE USCITE	42.464.080,82	24.675.204,94	0,00	67.139.285,76	49.704.782,65	10.931.151,78	60.635.934,43	0,00	6.503.351,33	

USCITA 2011

Capitolo	G E S T I O N E d e i R E S I D U I						G E S T I O N E d i C A S S A				
	Residui Iniziali	Pagati	Da Pagare (16-14)	Totali (14+15)	Var.in + (16-13)	Var.in - (13-16)	Previsioni	Pagamenti	Diff.in + (20-19)	Diff.in - (19-20)	Tot.Residui (9+15)
2	13	14	15	16	17	18	19	20	21	22	23
Titolo I	17.164.662,41	8.373.366,53	8.760.576,52	17.133.943,05	0,00	30.719,36	35.622.532,26	28.257.218,78	0,00	7.365.313,48	14.885.284,08
	4.113.827,37	1.973.159,26	1.748.570,77	3.721.730,03	0,00	392.097,34	24.829.000,00	25.959.985,06	1.130.985,06	0,00	4.312.773,09
Titolo III	0,00	0,00	0,00	0,00	0,00	0,00	0,00	0,00	0,00	0,00	0,00
Titolo IV	1.446.449,56	1.261.557,56	184.892,00	1.446.449,56	0,00	0,00	9.950.000,00	7.095.662,16	0,00	2.854.337,84	2.427.133,90
Totale Titolo	22.724.939,34	11.608.083,35	10.694.039,29	22.302.122,64	0,00	422.816,70	70.401.532,26	61.312.866,00	0,00	9.088.666,26	21.625.191,07
Totale Generale	22.724.939,34	11.608.083,35	10.694.039,29	22.302.122,64	0,00	422.816,70	70.401.532,26	64.585.067,81	0,00	5.816.464,45	21.625.191,07

ISTITUTO NAZIONALE RICERCA ALIMENTI E NUTRIZIONE

ALLEGATO 15

(previsto dall'art. 45, comma 1)

Pagina 1

SITUAZIONE AMMINISTRATIVA DELL'ESERCIZIO 2011

Consistenza della cassa all'inizio dell'esercizio			1.438.979,87
Riscossioni	in c/competenza	52.430.403,05	
	in c/residui	7.443.483,08	59.873.886,13
Pagamenti	in c/competenza	49.704.782,65	
	in c/residui	11.608.083,35	61.312.866,00
Consistenza della cassa alla fine dell'esercizio			0,00
Residui attivi	degli esercizi precedenti	14.163.466,36	
	dell'esercizio	9.771.181,13	23.934.647,49
Residuo passivi	degli esercizi precedenti	10.694.039,29	
	dell'esercizio	10.931.151,78	21.625.191,07
Avanzo d'amministrazione alla fine dell'esercizio			2.309.456,42

L'utilizzazione dell'avanzo di amministrazione per l'esercizio 2012 risulta così prevista:		
Parte vincolata		
al Trattamento di fine rapporto		0,00
ai Fondi per rischi ed oneri (*)		0,00
al Fondo ripristino investimenti		0,00
per i seguenti altri vincoli		0,00
	Totale parte vincolata	0,00
Parte disponibile		
Parte di cui non si prevede l'utilizzazione nell'esercizio 2012		0,00
	Totale parte disponibile	0,00
Totale Risultato di amministrazione		2.309.456,42

(*) Vds. art. 19 del regolamento

CONTO ECONOMICO

	ANNO 2011	
	PARZIALI	TOTALI
A) VALORE DELLA PRODUZIONE		
1) Proventi e corrispettivi per la produzione delle prestazioni e/o servizi		29.880.604,19
semilavorati e finiti		
3) Variazione dei lavori in corso su ordinazione		
4) Incrementi di immobilizzazioni per lavori interni		
Totale valore della produzione (A)	-	29.880.604,19
B) COSTI DELLA PRODUZIONE		
6) Per materie prime, sussidiarie, consumo e merci		761.374,96
7) Per servizi		5.844.567,60
9) Per il personale		18.050.584,06
a) salari e stipendi	13.903.982,96	
b) oneri sociali	2.634.211,85	
c) trattamento di fine rapporto	613.499,65	
d) trattamento di quiescenza e simili		
e) altri costi	898.889,60	
10) Ammortamenti e svalutazioni		
a) ammortamento delle immobilizzazioni immateriali		
b) ammortamento delle immobilizzazioni materiali		1.588.711,65
c) altre svalutazioni delle immobilizzazioni		
d) accantonamento oneri presunti per immobilizzazioni materiali		870.986,76
consumo e merci		
12) Accantonamenti per rischi		
13) Accantonamenti ai fondi per oneri		
14) Oneri diversi di gestione		1.965.532,84
Totale Costi (B)		29.081.757,87
DIFFERENZA TRA VALORE E COSTI DELLA PRODUZIONE (A-B)	-	798.846,32

	ANNO 2011	
	PARZIALI	TOTALI
C) PROVENTI E ONERI FINANZIARI		
15) Proventi da partecipazioni		
16) Altri proventi finanziari		
a) di crediti iscritti nelle immobilizzazioni		
b) di titoli iscritti nelle immobilizzazioni che non costituiscono partecipazioni		
c) di titoli iscritti nell'attivo circolante che non costituiscono partecipazioni		
d) proventi diversi dai precedenti: interessi attivi		
17) Interessi e altri oneri finanziari: oneri passivi		
17-bis) Utili e perdite su cambi		
Totale proventi ed oneri finanziari	-	-
D) RETTIFICHE DI VALORE DI ATTIVITA' FINANZIARIE		
18) Rivalutazioni:		
a) di partecipazioni		
b) di immobilizzazioni accertate in precedenti esercizi		1.722.972,09
c) di titoli iscritti nell'attivo circolante		
19) Svalutazioni:		
a) di partecipazioni		
b) di immobilizzazioni finanziarie		
c) di titoli iscritti nell'attivo circolante		
d) cancellazioni patrimoniali		-363.219,84
Totale rettifiche di valore		1.359.752,25
E) PROVENTI E ONERI STRAORDINARI		
20a) Proventi con separata indicazione delle plusvalenze da alienazioni i cui ricavi non sono iscrivibili al n. 5)		
20b) Decremento crediti da ditte fallite		
20c) Proventi da Polizza INA-Assitalia		200.030,66
21) Oneri straordinari, con separata indicazione delle minusvalenze da alienazioni i cui effetti contabili non sono iscrivibili al n. 14)		
22) Sopravvenienze attive ed insussistenze del passivo derivanti dalla gestione dei residui		422.816,70
23) Sopravvenienze passive ed insussistenze dell'attivo derivanti dalla gestione dei residui	-	165.119,65
Totale delle partite straordinarie	-	457.727,71
Risultato prima delle imposte (A-B+C+D+E)		2.616.326,28
Imposte del periodo		
Avanzo/Disavanzo Economico	-	2.616.326,28

STATO PATRIMONIALE INRAN

ATTIVITA'	ANNO 2011	PASSIVITA'	ANNO 2011
A) CREDITI VERSO LO STATO ED ALTRI ENTI PUBBLICI PER LA PARTECIPAZIONE AL PATRIMONIO INIZIALE		A) PATRIMONIO NETTO	
	0,00	1) Fondo di dotazione	34.071,24
B) IMMOBILIZZAZIONI		2) Riserve obbligatorie e derivanti da leggi	
<i>I. Immobilizzazioni immateriali</i>		3) Riserve di rivalutazione	
Altre da realizzare	0,00	4) Contributi a fondo perduto	
Totale	0,00	5) Contributi per ripiano disavanzi	
<i>II. Immobilizzazioni materiali</i>		6) Riserve statutarie	
1a) Terreni e fabbricati ex ENSE	1.055.659,06	7) Altre riserve distintamente indicate	6.046.374,32
1b) Terreni e fabbricati ex INRAN e ex INCA	7.267.916,91	8) Saldo attivo patrimoniale	2.616.326,28
2) Impianti e macch. per laboratori ed attività agricole	149.681,33	9) Avanzo economico del periodo	
3a) Computers ex INRAN	114.285,81	9bis) Disavanzo economico del periodo	
3b) Computers ex ENSE	89.835,29	Totale patrimonio netto (A)	8.696.771,84
4) Automezzi ex ENSE	13.619,68		
5a) Apparecchiature scientifiche ex INRAN	2.084.412,12	B) CONTRIBUTI IN CONTO CAPITALE	
5b) Apparecchiature scientifiche ex ENSE	380.156,81	1) Per contributi a destinazione vincolata	
6) Apparecchiature, mobili e macchinari ex INCA	107.047,21	2) Per contributi indistinti per la gestione	
7a) Mobili e macchine d'ufficio ex INRAN	216.166,80	3) Per contributi in natura	
7b) Mobili e macchine d'ufficio ex ENSE	23.645,35	Totale Contributi in conto capitale (B)	0,00
8) Attrezzature tecniche ex INRAN	146.494,14		
9) Libri, collane, monografie	1.537.872,21		
Totale	13.186.792,72	C) FONDI PER RISCHI ED ONERI	
<i>III. Immobilizzazioni finanziarie</i>		1) Per trattamento di quiescenza	
1) Partecipazioni in:		2) Per imposte	
a) imprese controllate		3) Per altri rischi ed oneri futuri	
b) imprese collegate		a) Fondo rischi su crediti	
c) imprese controllanti		4) Per ripristino investimenti	
d) altre imprese		Totale Fondi rischi ed oneri futuri (C)	
e) altri Enti			
2) Crediti			
a) verso imprese controllate			
b) verso imprese collegate		D) TRATTAMENTO DI FINE RAPPORTO DI LAVORO SUBORDINATO	
c) verso lo Stato e altri soggetti pubblici	111.884,12	1a) Trattamento di fine rapporto ex INRAN	6.331.562,34
d) verso altri		1b) Trattamento di fine rapporto ex ENSE	4.352.015,52
3) Altri titoli		1c) Trattamento di fine rapporto ex INCA	822.549,79
4) Crediti finanziari diversi		Totale trattamento di fine rapporto (D)	11.506.127,65
Totale	111.884,12		
Totale immobilizzazioni (B)	13.298.676,84		

ATTIVITA'	ANNO 2011	PASSIVITA'	ANNO 2011
C) ATTIVO CIRCOLANTE		E) RESIDUI PASSIVI	
<i>I. Rimanenze</i>		1) obbligazioni	716.469,30
1) Materie prime, sussidiarie e di consumo		2) verso le banche	
2) Prodotti in corso di lavorazione e semilavorati		3) verso altri finanziatori	
3) Lavori in corso		4) acconti	
4) Prodotti finiti e merci		5) debiti verso fornitori	
5) Acconti		6) rappresentati da titoli di credito	
Totale	0,00	7) verso imprese	
<i>III. Residui attivi</i>		8) debiti tributari	
1) Crediti verso utenti, clienti ecc.		9) debiti verso istituti di prev. e sicurezza	
2) Crediti verso iscritti, soci e terzi		10) debiti verso iscritti, soci e terzi	
3) Crediti verso imprese controllate e collegate		11) debiti verso lo Stato ed altri soggetti pubblici	
4) Crediti verso lo Stato ed altri soggetti pubblici		12) debiti diversi	
4-bis) Crediti tributari		Totale Debiti (E)	20.908.721,77
4-ter) Imposte anticipate (acconto IVA)			21.825.191,07
5) Crediti verso altri			
Totale	23.934.647,49		
<i>III. Attività fin. che non costituiscono immobilizzazioni</i>		F) RATEI E RISCONTI	
1) Partecipazioni in imprese controllate		1) Ratei passivi	
2) Partecipazioni in imprese collegate		2) Risconti passivi	
3) Altre partecipazioni		3) Aggio su prestiti	
4a) Crediti finanziari diversi (polizza INA ex INRAN)	3.772.216,44	4) Riserve tecniche	
4b) Crediti finanziari diversi (polizza INA ex INCA)	822.549,79		
Totale	4.594.766,23	Totale Ratei e risconti (F)	0,00
<i>IV. Disponibilità liquide</i>			
1) Saldo conto corrente postale	0,00		
2) Assegni			
3) Saldo conto corrente bancario			
Totale	28.529.413,72		
Totale attivo circolante (C)			
Totale attivo	41.828.090,56	Totale passivo e netto	41.828.090,56

ELENCO RESIDUI ATTIVI ANNI PRECEDENTI

Anno	Accert.	Cap.	Causale	Debitore	Importo	Storni	Reversali	Importo Res.
2003	61	6	SALDO 6° ANNO BIOSINTESI CARC 719 - MIPAAF - MIN. POLITICHE A		10.226,88	0,00	0,00	10.226,88
		6 Totale			10.226,88	0,00	0,00	10.226,88
2003	64	9	SALDO CONTR.ED. ALIMENTARE 1719 - MIPAAF - MIN. POLITICHE A		293.555,39	0,00	0,00	293.555,39
		9 Totale			293.555,39	0,00	0,00	293.555,39
2003	68	12	CONTR.D.M.24/3/97 ACQUACOL 719 - MIPAAF - MIN. POLITICHE A		258.228,45	0,00	0,00	258.228,45
		12 Totale			258.228,45	0,00	0,00	258.228,45
2003	107	46	SALDO DELL'ANT.30% CONV.DI R 740 - SOC.GESTIONE LAGUNA DI L		5.648,65	0,00	0,00	5.648,65
		46 Totale			5.648,65	0,00	0,00	5.648,65
2003	76	47	CONVENZIONE DI RICERCA (ANNO 720 - MINISTERO DELLA SANITA'		146.981,91	0,00	0,00	146.981,91
2003	77	47	CODEX ALIMENTARIUS (ANNO 15719 - MIPAAF - MIN. POLITICHE A		21.699,87	0,00	0,00	21.699,87
2003	78	47	INCARICO DI CONSULENZA (ANNO 721 - CADELMONTE S.R.L.		15.493,71	0,00	0,00	15.493,71
2003	79	47	COLLAB.EDUCAZ.ALIMENTARE (A 724 - LA CASCINA S.C.A.R.L.		10.329,14	0,00	0,00	10.329,14
2003	80	47	COLAB. EDUCAZIONE ALIMENTAF 725 - SERIST S. C. A R.L.		8.607,62	0,00	0,00	8.607,62
2003	81	47	COLAB.EDUCAZIONE ALIMENTA 726 - C.R.I. COMITATO PROV.LE		7.101,28	0,00	0,00	7.101,28
2003	82	47	III FASE CONTR. RICERCA (ANNO 727 - CIRIO RICERCHE S.P.A.		8.263,31	0,00	0,00	8.263,31
		47 Totale			218.476,84	0,00	0,00	218.476,84
2003	7	81	REST.ANT.MISS. MILANO	547 - SINESIO FIORELLA	260,00	0,00	0,00	260,00
2003	19	81	REST.ANT.MISSIONE CHICAGO	333 - SERAFINI MAURO	1.700,00	0,00	0,00	1.700,00
2003	20	81	REST.ANT.MISS.	601 - SCACCINI CRISTINA	900,00	0,00	0,00	900,00
2003	23	81	REST.ANT.MISS.BRISTOL	373 - MENGHERI ELENA	876,25	0,00	0,00	876,25
2003	41	81	REST.ANT.MISS.MILANO	607 - GIAMPIETRO MARIO	75,00	0,00	0,00	75,00
2003	49	81	REST.ANTMISS.BRUXELLES (RESI 362 - BRANCA FRANCESCO		981,27	0,00	0,00	981,27
2003	50	81	REST.ANT.MISS. BRUXELLES (RESI 286 - CORSI ANNALISA		981,27	0,00	0,00	981,27
2003	51	81	REST.ANT.MISS.MILANO (RESIDU 369 - MORELLI GIORGIO		309,87	0,00	0,00	309,87
2003	57	81	REST.ANT.MISS. BOLOGNA (RESI 610 - QUAGLIA GIOVANNI BATTISI		400,00	0,00	0,00	400,00
2003	88	81	IVA SU FATT. 12/1998 (ANNO 19721 - CADELMONTE S.R.L.		3.098,74	0,00	0,00	3.098,74
2003	89	81	IVA SU FATT. 11/1999 (ANNO 19724 - LA CASCINA S.C.A.R.L.		1.032,91	0,00	0,00	1.032,91
2003	90	81	IVA SU FATT. 12/1999 (ANNO 19725 - SERIST S. C. A R.L.		1.032,91	0,00	0,00	1.032,91
2003	91	81	IVA SU FATT. 20/1999 (ANNO 19724 - LA CASCINA S.C.A.R.L.		1.032,91	0,00	0,00	1.032,91
2003	92	81	IVA SU FATT. 21/1999 (ANNO 19724 - LA CASCINA S.C.A.R.L.		688,61	0,00	0,00	688,61

2003	93	81 IVA SU FATT. 22/1999 (ANNO 19726 - C.R.I. COMITATO PROV.LE	1.420,26	0,00	0,00	1.420,26
2003	94	81 IVA SU FATT. 4/2000 (ANNO 2001720 - MINISTERO DELLA SANITA'	29.396,38	0,00	0,00	29.396,38
2003	95	81 IVA SU FATT. 7/2001 (ANNO 2001727 - CIRIO RICERCHE S.P.A.	1.652,66	0,00	0,00	1.652,66
2003	99	81 REST. DIFFERENZA VERSATA IN PI733 - CASSA DI RISPARMIO PROVII	27,01	0,00	0,00	27,01
2003	114	81 IVA SU FATT. 3/2003 740 - SOC.GESTIONE LAGUNA DI L	3.129,73	0,00	0,00	3.129,73
2003	119	81 CESSIONE V 2003 734 - INRAN	21,47	0,00	0,00	21,47
	81 Totale		49.017,25	0,00	0,00	49.017,25
2004	1403	47 COMPENSO RICHIESTA PARERE 972 - AGEA	3.000,00	0,00	0,00	3.000,00
2004	1405	47 STUDIO SU CONSUMO CALCIO 974 - FLEISHMANN HILLARD ITALI	15.000,00	0,00	0,00	15.000,00
	47 Totale		18.000,00	0,00	0,00	18.000,00
2004	1699	81 REST.ANT.MISS. HARROGATE 668 - CARCEA MARINA	1.200,00	0,00	0,00	1.200,00
2004	1716	81 REST.ANT.MISS. TORINO 801 - ACQUISTUCCI RITA	322,00	0,00	0,00	322,00
2004	1727	81 REST.ANT.MISS.HERAKLION 362 - BRANCA FRANCESCO	860,00	0,00	0,00	860,00
2004	1740	81 REST.ANT.MISS.GRENOBLE 568 - MAIANI GIUSEPPE	900,00	0,00	0,00	900,00
2004	1741	81 REST.ANT.MISS. KARLSRUHE 599 - SABA ANNA	1.300,00	0,00	0,00	1.300,00
	81 Totale		4.582,00	0,00	0,00	4.582,00
2004	1752	86 CONTRIBUTO COANAN-CODACOI719 - MIPAAF - MIN. POLITICHE AC	161.001,81	0,00	0,00	161.001,81
	86 Totale		161.001,81	0,00	0,00	161.001,81
2004	1747	87 SALDO CONVENZIONE UNIVERSIT1926 - UNIVERSIT' DEGLI STUDI DI I	34.937,65	0,00	0,00	34.937,65
	87 Totale		34.937,65	0,00	0,00	34.937,65
2005	1194	81 REST.ANT.MISS. ORVIETO 362 - BRANCA FRANCESCO	258,00	0,00	0,00	258,00
2005	1195	81 REST.ANT.MISS. ORVIETO 286 - CORSI ANNALISA	250,00	0,00	0,00	250,00
2005	1196	81 REST.ANT.MISS. ORVIETO 272 - LORENZETTI STEFANO	180,00	0,00	0,00	180,00
2005	1202	81 REST.ANT.MISS. MILANO 333 - SERAFINI MAURO	75,00	0,00	0,00	75,00
2005	1203	81 REST.ANT.MISS. VERONA 269 - GENNARO LAURA	370,00	0,00	0,00	370,00
2005	1208	81 REST.ANT.MISS. LOSANNA 433 - FERRARI MARIKA	630,00	0,00	0,00	630,00
2005	1211	81 REST.ANT.MISS. LOSANNA 362 - BRANCA FRANCESCO	650,00	0,00	0,00	650,00
2005	1216	81 REST.ANT.MISS. BRESCANONE 1153 - MURGO EDOARDO	420,00	0,00	0,00	420,00
2005	1221	81 REST.ANT.MISS. FIRENZE 278 - PEPARAO MARINA	255,00	0,00	0,00	255,00
2005	1223	81 REST.ANT.MISS. BUCAREST 373 - MENGHERI ELENA	650,00	0,00	0,00	650,00
2005	1229	81 REST.ANT.MISS. VALENZANO 273 - COMENDADOR FRANCISCO J	215,00	0,00	0,00	215,00
2005	1232	81 REST.ANT.MISS. AMSTERDAM 271 - RUGGERI STEFANIA	1.000,00	0,00	0,00	1.000,00
2005	1239	81 REST.ANT.MISS. VALENCIA 283 - RAFFO ANTONIO	10,00	0,00	0,00	10,00

2005	1241	81	REST.ANT.MISS.ALBA	285 - CANALI RAFFAELLA	350,00	0,00	0,00	350,00
2005	1243	81	REST.ANT.MISS.CERNOBBIO	271 - RUGGERI STEFANIA	517,00	0,00	0,00	517,00
2005	1257	81	REST.ANT.MISS.GENT-BELGIO	288 - LE DONNE CINZIA	614,00	0,00	0,00	614,00
2005	1258	81	REST.ANT.MISS.REGGIO EMILIA	274 - ARCELLA DAVIDE	300,00	0,00	0,00	300,00
2005	1259	81	REST.ANT.MISS.REGGIO EMILIA	655 - SETTE STEFANIA	300,00	0,00	0,00	300,00
2005	1260	81	REST.ANT.MISS.CERNOBBIO	459 - MONASTRA GIOVANNI	320,00	0,00	0,00	320,00
2005	1261	81	REST.ANT.MISS.CALIFORNIA	333 - SERAFINI MAURO	1.800,00	0,00	0,00	1.800,00
2005	1264	81	REST.ANT.MISS.-NAPOLI	269 - GENNARO LAURA	48,75	0,00	0,00	48,75
2005	1265	81	REST.ANT.MISS.-NAPOLI	460 - GIANNETTI CRISTINA	48,75	0,00	0,00	48,75
2005	1266	81	REST.ANT.MISS.BOLOGNA	268 - CRISPONI GIUSEPPINA	712,50	0,00	0,00	712,50
2005	1268	81	REST.ANT.MISS.BOLOGNA	268 - CRISPONI GIUSEPPINA	400,00	0,00	0,00	400,00
		81	Totale		10.374,00	0,00	0,00	10.374,00
2005	1270	94	SALDO CONTR. "PROBIOSALUS" [719 - MIPAAF - MIN. POLITICHE AC		123.750,00	0,00	0,00	123.750,00
		94	Totale		123.750,00	0,00	0,00	123.750,00
2005	693	141	CONTRIBUTI DAL 12/9/03 AL 30/ 734 - INRAN		58.820,25	0,00	0,00	58.820,25
		141	Totale		58.820,25	0,00	0,00	58.820,25
2005	713	153	ACCERTAM. 2314 - 2005	2416 - CLIENTI DIVERSI BOLOGNA	32.104,01	0,00	0,00	32.104,01
		153	Totale		32.104,01	0,00	0,00	32.104,01
2005	714	177	ACCERTAM. 756 - 2005	2416 - CLIENTI DIVERSI BOLOGNA	6.420,80	0,00	0,00	6.420,80
		177	Totale		6.420,80	0,00	0,00	6.420,80
2006	222	77	ACCERTAMENTO RITENUTE FONI 298 - PERSONALE INRAN (ACCRED		2,60	0,00	0,00	2,60
2006	290	77	MOBILI CONTRIBUTI PERSONALI 298 - PERSONALE INRAN (ACCRED		2,60	0,00	0,00	2,60
2006	396	77	RITENUTE FONDO CREDITO - MO 298 - PERSONALE INRAN (ACCRED		2,87	0,00	0,00	2,87
2006	687	77	RITENUTE MOBILI - FONDO CRED 298 - PERSONALE INRAN (ACCRED		2,99	0,00	0,00	2,99
2006	874	77	QUOTA INPDAP BRANCA	362 - BRANCA FRANCESCO	316,89	0,00	0,00	316,89
2006	874	77	QUOTA INPDAP BRANCA	362 - BRANCA FRANCESCO	316,89	0,00	0,00	316,89
2006	875	77	QUOTA ENPDEP BRANCA	362 - BRANCA FRANCESCO	0,95	0,00	0,00	0,95
2006	875	77	QUOTA ENPDEP BRANCA	362 - BRANCA FRANCESCO	0,95	0,00	0,00	0,95
		77	Totale		646,74	0,00	0,00	646,74
2006	726	81	REST.ANT.MISS.REUS SPAGNA	373 - MENGHERI ELENA	540,00	0,00	0,00	540,00
2006	756	81	REST.ANT.MISS.-NAPOLI	379 - ZACCARIA MARIA	87,00	0,00	0,00	87,00
2006	765	81	REST.ANT.MISS.HELSENKI	373 - MENGHERI ELENA	550,00	0,00	0,00	550,00
2006	767	81	REST.ANT.MISS.VEJLE	373 - MENGHERI ELENA	600,00	0,00	0,00	600,00

2006	773	81	REST.ANT.MISS.HELSINKI	286 - CORSI ANNALISA	1.125,00	0,00	0,00	1.125,00
2006	797	81	REST.ANT.MISS.VENEZIA	604 - BAIMA SIMONA	350,00	0,00	0,00	350,00
2006	810	81	REST.ANT.MISS.ALBA	271 - RUGGERI STEFANIA	300,00	0,00	0,00	300,00
2006	817	81	REST.ANT.MISS.ALGHERO	570 - PEROZZI GIUDITTA	375,00	0,00	0,00	375,00
2006	846	81	REST.ANT.MISS.MILANO	575 - BONAFACCIA GIOVANNI	300,00	0,00	0,00	300,00
2006	872	81	RISC.LAUREA BRANCA	362 - BRANCA FRANCESCO	47,80	0,00	0,00	47,80
2006	872	81	RISC.LAUREA BRANCA	362 - BRANCA FRANCESCO	47,80	0,00	0,00	47,80
2006	873	81	RIMBORSO QUOTA PICCOLO PRE 338 - DA DEFINIRE		395,00	0,00	0,00	395,00
		81	Totale		4.717,60	0,00	0,00	4.717,60
2006	859	95	SALDO PROG.MIUR/FISR "SAFE-E 738 - MIUR - MIN. UNIVERSITA' E I		1.128.342,60	0,00	0,00	1.128.342,60
		95	Totale		1.128.342,60	0,00	0,00	1.128.342,60
2006	860	96	SALDO PROGETTO "CARONUT" D 719 - MIPAAF - MIN. POLITICHE A		37.126,81	0,00	0,00	37.126,81
		96	Totale		37.126,81	0,00	0,00	37.126,81
2006	861	97	35% PROGETTO "PROTEOSTRESS 719 - MIPAAF - MIN. POLITICHE A		22.274,50	0,00	0,00	22.274,50
		97	Totale		22.274,50	0,00	0,00	22.274,50
2006	862	98	SALDO PROGETTO "BIOMARKER" 719 - MIPAAF - MIN. POLITICHE A		86.622,00	0,00	0,00	86.622,00
		98	Totale		86.622,00	0,00	0,00	86.622,00
2006	865	101	SALDO PROGETTO QUALITA' ALIN 738 - MIUR - MIN. UNIVERSITA' E I		92.177,25	0,00	0,00	92.177,25
		101	Totale		92.177,25	0,00	0,00	92.177,25
2006	866	102	PROGETTO QUALITA' ALIMENTA F 738 - MIUR - MIN. UNIVERSITA' E I		40.318,30	0,00	12.769,50	27.548,80
		102	Totale		40.318,30	0,00	12.769,50	27.548,80
2006	867	103	PROGETTO "QUA.SI.CER." 738 - MIUR - MIN. UNIVERSITA' E I		134.028,39	0,00	0,00	134.028,39
		103	Totale		134.028,39	0,00	0,00	134.028,39
2006	639	104	SALDO PROG.MIUR/FISR "GRANE 738 - MIUR - MIN. UNIVERSITA' E I		120.400,00	0,00	0,00	120.400,00
		104	Totale		120.400,00	0,00	0,00	120.400,00
2006	869	107	SALDO CONTR.6C145 ACQUACOI 719 - MIPAAF - MIN. POLITICHE A		25.650,00	0,00	0,00	25.650,00
		107	Totale		25.650,00	0,00	0,00	25.650,00
2007	785	87	SALDO III ANNO AGRONANOTECI 926 - UNIVERSIT' DEGLI STUDI DI I		59.592,58	0,00	0,00	59.592,58
		87	Totale		59.592,58	0,00	0,00	59.592,58
2007	787	118	SALDO PROGETTO CORE (QACCP' 719 - MIPAAF - MIN. POLITICHE A		115.998,31	0,00	0,00	115.998,31
		118	Totale		115.998,31	0,00	0,00	115.998,31
2007	786	119	SALDO PROGETTO CORE (AGTEC) 719 - MIPAAF - MIN. POLITICHE A		84.349,81	0,00	0,00	84.349,81
		119	Totale		84.349,81	0,00	0,00	84.349,81

2008	835	45 SALDO PROGETTO DI RICERCA "I 928 - ISTITUTO SUPERIORE DI SAN 45 Totale	294.000,00	0,00	0,00	294.000,00
2008	819	47 CONTRATTO 7/2/2006	294.000,00	0,00	0,00	294.000,00
2008	820	47 ANT. CONTRATTO RICERCA	114.544,90	0,00	0,00	114.544,90
		47 Totale	5.000,00	0,00	0,00	5.000,00
2008	892	81 RECUPERO PICCOLI PRESTITI OTT 217 - VCPDEL MIN. ECON. E FIN. D	119.544,90	0,00	0,00	119.544,90
2008	898	81 CRA-PAV REP. 433 EX CAP. 2300, 0	681,72	0,00	0,00	681,72
		81 Totale	14,62	0,00	0,00	14,62
			696,34	0,00	0,00	696,34
2008	844	87 SALDO PROGETTO AGRONANOTE 926 - UNIVERSIT' DEGLI STUDI DI I	188.592,42	0,00	0,00	188.592,42
		87 Totale	188.592,42	0,00	0,00	188.592,42
2008	842	120 SALDO PROGETTO RICERCA "PRO 719 - MIPAAF - MIN. POLITICHE A	130.001,81	0,00	0,00	130.001,81
		120 Totale	130.001,81	0,00	0,00	130.001,81
2008	836	124 SALDO 10% CONTRATTO "DIETA 719 - MIPAAF - MIN. POLITICHE A	35.000,00	0,00	24.000,00	11.000,00
		124 Totale	35.000,00	0,00	24.000,00	11.000,00
2008	837	125 SALDO PROGETTO BIOVITA DM. 719 - MIPAAF - MIN. POLITICHE A	1.954.425,50	0,00	0,00	1.954.425,50
		125 Totale	1.954.425,50	0,00	0,00	1.954.425,50
2008	838	126 SALDO PROGETTO NUME - DM 3 719 - MIPAAF - MIN. POLITICHE A	585.090,00	0,00	0,00	585.090,00
		126 Totale	585.090,00	0,00	0,00	585.090,00
2008	839	127 SALDO PROGETTO PALINGENIO - 719 - MIPAAF - MIN. POLITICHE A	920.737,47	0,00	0,00	920.737,47
		127 Totale	920.737,47	0,00	0,00	920.737,47
2008	840	128 SALDO PROGETTO "RISTORAZIONE 719 - MIPAAF - MIN. POLITICHE A	41.498,19	0,00	0,00	41.498,19
		128 Totale	41.498,19	0,00	0,00	41.498,19
2008	843	129 PROGETTO RICERCA CERSUOM U 1863 - UNIVERSITA DI PERUGIA	340.070,00	0,00	0,00	340.070,00
		129 Totale	340.070,00	0,00	0,00	340.070,00
2008	895	141 CONTRIBUTO D.M. 9/10/2002 N. 734 - INRAN	287.679,75	0,00	0,00	287.679,75
		141 Totale	287.679,75	0,00	0,00	287.679,75
2008	682	154 ACCERTAM. 2629 - 2008	421,00	0,00	0,00	421,00
		154 Totale	421,00	0,00	0,00	421,00
2008	683	177 ACCERTAM. 20 - 2008	84,20	0,00	0,00	84,20
		177 Totale	84,20	0,00	0,00	84,20
2009	872	47 ANALISI SENSORIALI	12.000,00	0,00	0,00	12.000,00
		47 Totale	12.000,00	0,00	0,00	12.000,00
2009	897	78 GORGONZOLA RITENUTE ERARIA 2503 - TESORERIA PROVINCIALE D	55,00	0,00	0,00	55,00

2009	898	78 T.F.R. MATURATO NELL'ANNO 202480 - DIPENDENTI DIVERSI	1,98	0,00	0,00	1,98
		78 Totale	56,98	0,00	0,00	56,98
2009	142	81 RECUPERO PICCOLI PRESTITI GEN 217 - VCPDEL MIN. ECON. E FIN. D	227,24	0,00	0,00	227,24
2009	828	81 REST.ANT.MISS.SEUL 575 - BONAFACCIA GIOVANNI	865,24	0,00	0,00	865,24
2009	880	81 RECUPERO PREMI ASSICURATIVI 233 - INA VITA AGENZIA GENERAL	164,59	0,00	0,00	164,59
2009	899	81 SUB 5 SIVAM - MARCA DA BOLLO 2498 - CLIENTI DIVERSI	14,62	0,00	0,00	14,62
2009	899	81 SUB 25 RONCAROLO - MARCA DA BOLLO 2558 - RONCAROLO DARIO E MAS	14,62	0,00	0,00	14,62
2009	900	81 SUB 33 CRA-QCE - MARCA DA BOLLO 2759 - CRA-QCE UNITA' DI RICERC	14,62	0,00	0,00	14,62
2009	900	81 SUB 38 UNIV. STUDI PD -DIP. AGI 2656 - UNIVERSITA' DEGLI STUDI L	14,62	0,00	0,00	14,62
2009	900	81 SUB 40 CRA-QCE - MARCA DA BOLLO 2759 - CRA-QCE UNITA' DI RICERC	14,62	0,00	0,00	14,62
2009	900	81 SUB 41 CRA-QCE - MARCA DA BOLLO 2759 - CRA-QCE UNITA' DI RICERC	14,62	0,00	0,00	14,62
2009	899	81 SUB 47 MONSANTO AGR.IT. SPA 0	14,62	0,00	0,00	14,62
2009	899	81 SUB 48 SYNGENTA SEEDS SPA - N 0	14,62	0,00	0,00	14,62
2009	899	81 SUB 50 CRA - MARCA DA BOLLO :	14,62	0,00	0,00	14,62
2009	899	81 SUB 51 E.D.S. SNC - MARCA DA BOLLO 2489 - E.D.S. SNC 0	14,62	0,00	0,00	14,62
2009	899	81 SUB 52 AIS - MARCA DA BOLLO S 0	14,62	0,00	0,00	14,62
2009	899	81 SUB 54 DA ATTRIBUIRE - MARCA 0	14,62	0,00	0,00	14,62
		81 Totale	1.432,51	0,00	0,00	1.432,51
2009	874	127 SALDO II INTEGRAZ. PALINGENIO 719 - MIPAAF - MIN. POLITICHE A	173.250,00	-1,81	0,00	173.248,19
		127 Totale	173.250,00	-1,81	0,00	173.248,19
2009	875	131 SALDO CONTR. MIPAAF QUALIFU 719 - MIPAAF - MIN. POLITICHE A	3.650.000,00	0,00	0,00	3.650.000,00
		131 Totale	3.650.000,00	0,00	0,00	3.650.000,00
2009	672	148 ACCERTAM. 2685 - 2009 2417 - CLIENTI DIVERSI VERONA -	21,00	0,00	0,00	21,00
		148 Totale	21,00	0,00	0,00	21,00
2009	669	153 ACCERTAM. 2697 - 2009 (1.NOTE 2416 - CLIENTI DIVERSI BOLOGNA	871,86	-834,80	0,00	37,06
2009	675	153 ACCERTAM. 2699 - 2009 (1.NOTE 2419 - CLIENTI DIVERSI BATTIPAGI	15.034,62	-5.449,39	0,00	9.585,23
		153 Totale	15.906,48	-6.284,19	0,00	9.622,29
2009	667	154 ACCERTAM. 74 - 2009 2411 - CLIENTI DIVERSI MILANO - I	80,00	0,00	0,00	80,00
2009	676	154 ACCERTAM. 77 - 2009 (1.NOTE D 2419 - CLIENTI DIVERSI BATTIPAGI	1.120,00	-480,00	0,00	640,00
2009	681	154 ACCERTAM. 78 - 2009 2420 - CLIENTI DIVERSI PALERMO	320,00	0,00	0,00	320,00
		154 Totale	1.520,00	-480,00	0,00	1.040,00
2009	668	177 ACCERTAM. 23 - 2009 2411 - CLIENTI DIVERSI MILANO - I	16,00	0,00	0,00	16,00
2009	671	177 ACCERTAM. 24 - 2009 2416 - CLIENTI DIVERSI BOLOGNA	206,37	0,00	198,96	7,41

2009	673	177	ACCERTAM. 25 - 2009	2417 - CLIENTI DIVERSI VERONA -	4,20	0,00	0,00	4,20	0,00	0,00	4,20
2009	677	177	ACCERTAM. 26 - 2009	2419 - CLIENTI DIVERSI BATTIPAGI	3.392,82	0,00	0,00	3.392,82	0,00	1.347,78	2.045,04
2009	681	177	ACCERTAM. 27 - 2009	2420 - CLIENTI DIVERSI PALERMO	1.061,00	0,00	0,00	1.061,00	0,00	997,00	64,00
		177	Totale		4.680,39	0,00	0,00	4.680,39	0,00	2.543,74	2.136,65
2010	915	46	CONVENZIONE ACQUACOLTURA 1260 - CIRSP E COOP A R.L.		10.300,00	0,00	0,00	10.300,00	0,00	0,00	10.300,00
		46	Totale		10.300,00	0,00	0,00	10.300,00	0,00	0,00	10.300,00
2010	672	49	CREDITO IVA ANNO 2010	964 - AGENZIA DELLE ENTRATE	7.261,00	0,00	0,00	7.261,00	0,00	0,00	7.261,00
		49	Totale		7.261,00	0,00	0,00	7.261,00	0,00	0,00	7.261,00
2010	897	78	IRPEF MESE DI LUGLIO 2010 CAS/2503 - TESORERIA PROVINCIALE D		33,12	0,00	0,00	33,12	0,00	0,00	33,12
2010	897	78	IRPEF MESE DI LUGLIO 2010 PON 2503 - TESORERIA PROVINCIALE D		13,40	0,00	0,00	13,40	0,00	0,00	13,40
2010	897	78	IRPEF MESE DI LUGLIO 2010 TOD 2503 - TESORERIA PROVINCIALE D		5,82	0,00	0,00	5,82	0,00	0,00	5,82
		78	Totale		52,34	0,00	0,00	52,34	0,00	0,00	52,34
2010	586	81	REST.ANT.MISS.EISENACH	283 - RAFFO ANTONIO	815,00	0,00	0,00	815,00	0,00	0,00	815,00
2010	587	81	REST.ANT.MISS.S.BARBARA	605 - VIRGILI FABIO	1.738,00	0,00	0,00	1.738,00	0,00	0,00	1.738,00
2010	594	81	REST.ANT.MISS.LONDRA	271 - RUGGERI STEFANIA	580,00	0,00	0,00	580,00	0,00	0,00	580,00
2010	669	81	IMPOSTA DI REGISTRO E BOLLI	2705 - LENZI CONSULTANT SRL	230,20	0,00	0,00	230,20	0,00	0,00	230,20
2010	669	81	IMPOSTA DI REGISTRO E BOLLI	2556 - GALLO ARTI GRAFICHE SRL	230,20	0,00	0,00	230,20	0,00	0,00	230,20
2010	899	81	SUB 1 CIHEAM IAMB - IMPOSTA I	0	230,20	0,00	0,00	230,20	0,00	0,00	230,20
2010	899	81	SUB 3 CRA-RIS - IMPOSTA DI REG	0	230,20	0,00	0,00	230,20	0,00	0,00	230,20
2010	899	81	SUB 13 MARRAFFA - IMPOSTA DI	0	259,44	0,00	0,00	259,44	0,00	0,00	259,44
2010	900	81	SUB 16 CDI SRL - MARCA DA BOL 2395 - CDI SRL	0	14,62	0,00	0,00	14,62	0,00	0,00	14,62
2010	900	81	SUB 17 SIVAM - MARCA DA BOLL	0	14,62	0,00	0,00	14,62	0,00	0,00	14,62
2010	900	81	SUB 18 ARSIAL - MARCA DA BOLL 1790 - ARSIAL	0	14,62	0,00	0,00	14,62	0,00	0,00	14,62
2010	900	81	SUB 20 TELLUS - MARCA DA BOLI	0	14,62	0,00	0,00	14,62	0,00	0,00	14,62
2010	900	81	SUB 21 SR - MARCA DA BOLLO	0	14,62	0,00	0,00	14,62	0,00	0,00	14,62
2010	899	81	SUB 24 PIONEER IT.SEM. SRL - IM	0	200,96	0,00	0,00	200,96	0,00	0,00	200,96
2010	899	81	SUB 25 CRA-ORT - IMPOSTA DI RI 2762 - CRA-ORL CENTRO DI RICER	0	288,68	0,00	0,00	288,68	0,00	0,00	288,68
2010	899	81	SUB 26 SAGEA - IMPOSTA DI REG 2559 - SAGEA CENTRO DI SAGGIO	0	230,20	0,00	0,00	230,20	0,00	0,00	230,20
2010	899	81	SUB 27 CRA-CIN - MARCA DA BOI 2537 - CRA-CIN CENTRO DI RICERC	0	14,62	0,00	0,00	14,62	0,00	0,00	14,62
2010	899	81	SUB 28 REG. EMILIA-ROMAGNA -	0	14,62	0,00	0,00	14,62	0,00	0,00	14,62
2010	899	81	SUB 29 ARSIA - MARCA DA BOLL 2700 - ARSIA - REGIONE TOSCANA	0	14,62	0,00	0,00	14,62	0,00	0,00	14,62
2010	899	81	SUB 31 GLORIA ARTEC - MARCA I 2706 - GLORIA ARTEC SRL	0	14,62	0,00	0,00	14,62	0,00	0,00	14,62
2010	899	81	SUB 33 RONCAROLO - MARCA DI 2558 - RONCAROLO DARIO E MAS	0	14,62	0,00	0,00	14,62	0,00	0,00	14,62

2010	899	81 SUB 35 CRA-RIS - MARCA DA BOLL 2758 - CRA-RIS UNITA' DI RICERCA	14,62	0,00	0,00	14,62
2010	899	81 SUB 36 CRA-RIS - MARCA DA BOLL 2758 - CRA-RIS UNITA' DI RICERCA	14,62	0,00	0,00	14,62
2010	899	81 SUB 40 UNIV. PADOVA - MARCA 2656 - UNIVERSITA' DEGLI STUDI DI PADOVA	14,62	0,00	0,00	14,62
2010	899	81 SUB 41 AGRICOOPER - MARCA DI 2661 - AGRICOOPER ASS. PRO. SO. COOP. AGRICOLA	14,62	0,00	0,00	14,62
2010	899	81 SUB 45 DOW AGROSCIENCES - M	14,62	0,00	0,00	14,62
2010	899	81 SUB 46 ARSIA - MARCA DA BOLL 2700 - ARSIA - REGIONE TOSCANA	14,62	0,00	0,00	14,62
2010	899	81 SUB 54 ARREDI TECNICI CASARIN	14,62	0,00	0,00	14,62
2010	899	81 SUB 55 SCV - IMPOSTA DI REGISTRO	171,72	0,00	0,00	171,72
2010	901	81 SUB 1	8.736,00	0,00	0,00	8.736,00
2010	901	81 SUB 2	8.568,00	0,00	0,00	8.568,00
2010	902	81 IVA SU FATTURA PROT. 1101 DEL	204,00	0,00	0,00	204,00
2010	903	81 RECUPERO IMPOSTA DI REGISTRO	693,44	0,00	0,00	693,44
		81 Totale	23.654,78	0,00	0,00	23.654,78
2010	581	135 SALDO CONTR.NUTRIGEA DM.30 719 - MIPAAF - MIN. POLITICHE AGRICOLE	742.500,00	0,00	0,00	742.500,00
		135 Totale	742.500,00	0,00	0,00	742.500,00
2010	582	136 SALDO CONTR. ALIMED	642.500,00	0,00	0,00	642.500,00
		136 Totale	642.500,00	0,00	0,00	642.500,00
2010	583	137 SALDO CONTR. REGALIM	592.500,00	0,00	0,00	592.500,00
		137 Totale	592.500,00	0,00	0,00	592.500,00
2010	584	138 SALDO CONTR.BIOQUALITA DM. 1 719 - MIPAAF - MIN. POLITICHE AGRICOLE	104.000,00	0,00	0,00	104.000,00
		138 Totale	104.000,00	0,00	0,00	104.000,00
2010	895	145 REG. PIEMONTE - CONTRIBUTO REGIONALE PIEMONTE	16.796,43	0,00	0,00	16.796,43
		145 Totale	16.796,43	0,00	0,00	16.796,43
2010	635	148 ACCERTAM. 8 - 2010	5.147,00	0,00	4.532,00	615,00
2010	642	148 ACCERTAM. 10 - 2010	9.999,50	0,00	8.978,00	1.021,50
		148 Totale	15.146,50	0,00	13.510,00	1.636,50
2010	657	150 ACCERTAM. 206 - 2010	376,50	0,00	343,00	33,50
		150 Totale	376,50	0,00	343,00	33,50
2010	630	152 ACCERTAM. 14 - 2010	52.437,16	0,00	52.346,55	90,61
2010	636	152 ACCERTAM. 15 - 2010	118.686,39	0,00	118.003,58	682,81
2010	643	152 ACCERTAM. 16 - 2010	15.960,06	0,00	14.258,99	1.701,07
2010	649	152 ACCERTAM. 17 - 2010 (1.NOTE D 2420 - CLIENTI DIVERSI PALERMO)	15.095,68	-235,81	12.664,02	2.195,85
		152 Totale	202.179,29	-235,81	197.273,14	4.670,34

2010	637	153	ACCERTAM. 19 - 2010	2416 - CLIENTI DIVERSI BOLOGNA	1.135.378,28	0,00	1.103.570,20	31.808,08
2010	644	153	ACCERTAM. 21 - 2010	2419 - CLIENTI DIVERSI BATTIPAGI	328.128,73	0,00	320.760,28	7.368,45
2010	650	153	ACCERTAM. 22 - 2010	2420 - CLIENTI DIVERSI PALERMO	107.584,28	0,00	100.882,35	6.701,93
		153 Totale			1.571.091,29	0,00	1.525.212,83	45.878,46
2010	634	154	ACCERTAM. 31 - 2010	2411 - CLIENTI DIVERSI MILANO - I	16.076,00	0,00	14.158,00	1.918,00
2010	638	154	ACCERTAM. 32 - 2010 (1.NOTE D	2416 - CLIENTI DIVERSI BOLOGNA	24.335,83	-2.469,00	21.441,83	425,00
2010	645	154	ACCERTAM. 33 - 2010 (1.NOTE D	2419 - CLIENTI DIVERSI BATTIPAGI	5.483,50	-1.189,00	3.872,50	422,00
2010	651	154	ACCERTAM. 34 - 2010	2420 - CLIENTI DIVERSI PALERMO	581,50	0,00	491,00	90,50
		154 Totale			46.476,83	-3.658,00	39.963,33	2.855,50
2010	663	156	ACCERTAM. 145 - 2010	2421 - CLIENTI DIVERSI SEDE DIST/	29.537,78	0,00	25.216,06	4.321,72
		156 Totale			29.537,78	0,00	25.216,06	4.321,72
2010	665	160	ACCERTAM. 194 - 2010	2421 - CLIENTI DIVERSI SEDE DIST/	480,00	0,00	0,00	480,00
		160 Totale			480,00	0,00	0,00	480,00
2010	633	177	ACCERTAM. 23 - 2010	2411 - CLIENTI DIVERSI MILANO - I	100.246,68	0,00	99.844,96	401,72
2010	639	177	ACCERTAM. 24 - 2010	2416 - CLIENTI DIVERSI BOLOGNA	235.817,42	0,00	229.104,56	6.712,86
2010	646	177	ACCERTAM. 26 - 2010	2419 - CLIENTI DIVERSI BATTIPAGI	73.016,68	0,00	70.914,08	2.102,60
2010	652	177	ACCERTAM. 27 - 2010	2420 - CLIENTI DIVERSI PALERMO	27.087,99	0,00	25.290,32	1.797,67
2010	666	177	ACCERTAM. 29 - 2010	2421 - CLIENTI DIVERSI SEDE DIST/	216.081,70	0,00	215.217,36	864,34
2010	674	177	IVA A CREDITO MESE DI MAGGIO 1132 - UFFICIO IVA		4.119,39	0,00	0,00	4.119,39
2010	893	177	SUB 3	2448 - CENTRO FACTORING SPA	8,64	0,00	0,00	8,64
		177 Totale			656.378,50	0,00	640.371,28	16.007,22
		Totale complessivo			16.655.329,05	-10.659,81	2.481.202,88	14.163.466,36

ELENCO RESIDUI PASSIVI ANNI PRECEDENTI

Anno	Impegno	Cap.	Causale	Creditore	Importo	Storni	Mandati	Importo Res
2003	560	18	IV ANNO DOTTORATO PEDIATRIA	756 - UNIVERSIT' DEGLI STUDI TOF	11.603,50	0,00	0,00	11.603,50
2003	561	18	V ANNO DOTTORATO PEDIATRIA	(756 - UNIVERSIT' DEGLI STUDI TOF	11.603,50	0,00	0,00	11.603,50
		18	Totale		23.207,00	0,00	0,00	23.207,00
2003	621	78	RISC. CIANCAMERLA 1988	218 - MINIECO MINISTERO ECONO	16,18	0,00	0,00	16,18
2003	622	78	DIFF.RISC.ACQUISTUCCI 1992	218 - MINIECO MINISTERO ECONO	24,79	0,00	0,00	24,79
2003	623	78	DIFF. RICS. ACQUISTUCCI 1993-20	218 - MINIECO MINISTERO ECONO	396,64	0,00	0,00	396,64
2003	624	78	RISC. LAUREA 2000 VIRGILI	218 - MINIECO MINISTERO ECONO	397,41	0,00	0,00	397,41
2003	625	78	RISC. LAUREA LOMBARDI BOGGIA	218 - MINIECO MINISTERO ECONO	432,46	0,00	0,00	432,46
2003	626	78	RISCATTO LAUREA BRANCA 2001	218 - MINIECO MINISTERO ECONO	573,58	0,00	0,00	573,58
2003	627	78	RISCATTO LAUREA ACQUISTUCCI 2	218 - MINIECO MINISTERO ECONO	425,36	0,00	0,00	425,36
2003	628	78	RISC. LAUREA D'AMICIS 2001	218 - MINIECO MINISTERO ECONO	16,86	0,00	0,00	16,86
2003	629	78	RISC. LAUREA VIRGILI 2001	218 - MINIECO MINISTERO ECONO	529,88	0,00	0,00	529,88
2003	630	78	RISC. LAUREA TRIBULATO 2001	218 - MINIECO MINISTERO ECONO	178,55	0,00	0,00	178,55
2003	631	78	RISCATTO LAURE SCARINO 2001	218 - MINIECO MINISTERO ECONO	132,21	0,00	0,00	132,21
2003	632	78	RISCATTO LAUREA NARDINI 2001	218 - MINIECO MINISTERO ECONO	365,85	0,00	0,00	365,85
		78	Totale		3.489,77	0,00	0,00	3.489,77
2004	1335	37	RADIOISOTOPI	848 - PERKIN ELMER ITALIA SPA	6.577,10	0,00	2.146,98	4.430,12
		37	Totale		6.577,10	0,00	2.146,98	4.430,12
2004	3276	74	VERSAMENTI PREVIDENZIALI 2004	449 - INPDAP	2.268,91	0,00	0,00	2.268,91
		74	Totale		2.268,91	0,00	0,00	2.268,91
2004	2678	95	CEREALI AUTUNNO 2003 ONERI PI	2554 - CRA-SCV UNITA' DI RICERCA	573,28	0,00	573,27	0,01
2004	3278	95	CEREALI PRIMAVERA 2004 PROVE	1579 - CRA-IAA UNITA' DI RICERCA	547,44	0,00	0,00	547,44
		95	Totale		1.120,72	0,00	573,27	547,45
2005	140	54	PROT.2349 DEL 23-9-2004	985 - ISTITUTO AGRARIO DI SAN M	19.749,31	0,00	0,00	19.749,31
		54	Totale		19.749,31	0,00	0,00	19.749,31
2005	2773	55	10 ANTICIPO 30%	1321 - CO.AN.AN SCARL	113.050,00	0,00	0,00	113.050,00
2005	2774	55	10 ANTICIPO 30%	1322 - CODACONS	25.270,00	0,00	0,00	25.270,00
		55	Totale		138.320,00	0,00	0,00	138.320,00
2005	2788	74	VERSAMENTI 2005	826 - DIVERSI	5.385,86	0,00	0,00	5.385,86
		74	Totale		5.385,86	0,00	0,00	5.385,86

2006	2504	54 1? ANTICIPO MIPAF PROBIOSALUS 1578 - DIP.TO MEDICINA INTERNA	22.275,00	0,00	0,00	22.275,00
		54 Totale	22.275,00	0,00	0,00	22.275,00
2006	2882	63 LAVORI DESTINATI ALLA SICUREZZ 1695 - AQUILA SPA	879.380,00	-356.692,75	239.840,00	282.847,25
		63 Totale	879.380,00	-356.692,75	239.840,00	282.847,25
2006	2678	95 FORAGGERE AUTUNNO 2004 ONE 2695 - E.R.S.A.	8.087,78	0,00	0,00	8.087,78
2006	2883	95 CEREALI AUTUNNO 2004 ONERI PI	30.525,17	0,00	30.447,70	77,47
2006	2886	95 FORAGGERE PRIMAVERA 2005 ON 1579 - CRA-IAA UNITA' DI RICERCA	6.434,05	0,00	0,00	6.434,05
2006	2886	95 FORAGGERE PRIMAVERA 2005 ON 2696 - AZ. AGR. SPERIMENTALE M.	64,56	0,00	0,00	64,56
2006	2887	95 FORAGGERE AUTUNNO 2005 ONE 2695 - E.R.S.A.	11.124,90	0,00	0,00	11.124,90
2006	2887	95 FORAGGERE AUTUNNO 2005 ONE	45,00	0,00	0,00	45,00
2006	2890	95 MAIS PRIMAVERA 2006 ONERI PRI	7.747,50	0,00	6.063,14	1.684,36
2006	2890	95 MAIS PRIMAVERA 2006 ONERI PRI 2698 - CAPAC CONS. AGR. PIEMON	723,10	0,00	0,00	723,10
2006	2891	95 FORAGGERE PRIMAVERA 2006 ON 2696 - AZ. AGR. SPERIMENTALE M.	18,33	0,00	0,00	18,33
		95 Totale	64.770,39	0,00	36.510,84	28.259,55
2007	2358	54 TRASFERIMENTI PROGETTO OGM	196.746,19	0,00	0,00	196.746,19
2007	2742	54 PROGETTO MIPAAF QUALITA' QUC 1579 - CRA-IAA UNITA' DI RICERCA	73.401,43	0,00	0,00	73.401,43
2007	2743	54 PROGETTO MIPAAF QUALITA' QUC 739 - IDI - ISTITUTO DERMOPATICO	58.070,95	0,00	0,00	58.070,95
2007	2744	54 PROGETTO MIPAAF QUALITA' QUC 1582 - ISMEA	245.627,32	0,00	0,00	245.627,32
2007	2745	54 CR14U04 PROGETTO MIPAAF QUA 473 - C.R.A. QCE UNITA' DI RICERC.	28.160,78	0,00	0,00	28.160,78
2007	2746	54 PROGETTO MIPAAF QUALITA' QUC 985 - ISTITUTO AGRARIO DI SAN M	8.495,91	0,00	0,00	8.495,91
		54 Totale	610.502,58	0,00	0,00	610.502,58
2007	2723	74 VERSAMENTO COMPENSI COLL. O 214 - INPS SEDE CENTRALE	360,37	0,00	0,00	360,37
2007	2723	74 VERSAMENTO COMPENSI COLL. O 214 - INPS SEDE CENTRALE	84,65	0,00	0,00	84,65
2007	2723	74 VERSAMENTO COMPENSI COLL. O 214 - INPS SEDE CENTRALE	347,64	0,00	0,00	347,64
2007	2750	74 RIT.PREV.LI 449 - INPDAP	188,47	0,00	0,00	188,47
		74 Totale	981,13	0,00	0,00	981,13
2007	2720	78 CRA BONIFICI 3-11-19/10/07 EX IN 2498 - CLIENTI DIVERSI	121,80	0,00	0,00	121,80
2007	2720	78 DOLPA SARL BRANCH SWISS - BON 2498 - CLIENTI DIVERSI	650,00	0,00	0,00	650,00
		78 Totale	771,80	0,00	0,00	771,80
2007	2752	95 FORAGGERE PRIMAVERA 2007 ON 2695 - E.R.S.A.	5.887,47	0,00	0,00	5.887,47
2007	2753	95 MAIS PRIMAVERA 2007 ONERI PRI 2695 - E.R.S.A.	45.490,83	0,00	0,00	45.490,83
2007	2754	95 TABACCO PRIMAVERA 2007 ONER 2697 - A.R.U.S.I.A.	0,17	0,00	0,00	0,17
2007	2814	95 CEREALI AUTUNNO 2006 ONERI PI	41.521,83	0,00	37.947,16	3.574,67

2007	2424	95 Totale	121 Dr. Campanella rinnovo collab. rici 2366 - ASSEGNI DI RICERCA DIVER.	92.900,30	0,00	37.947,16	54.953,14
		121 Totale		28.581,97	0,00	11.333,36	17.248,61
2008	155	18 INPS INRAN ASS. RIC. D'ADDEZIO L 428 - INPS SEDE CENTRALE		28.581,97	0,00	11.333,36	17.248,61
2008	960	18 INPS INRAN ASS. RIC. NARDUCCI V 428 - INPS SEDE CENTRALE		258,85	0,00	0,00	258,85
		18 Totale		155,10	0,00	0,00	155,10
2008	954	22 INPS INRAN COLL. OCC. PROT. 399: 428 - INPS SEDE CENTRALE		413,95	0,00	0,00	413,95
2008	1140	22 INCARICO CERTIFICAZIONE COSTI: 1218 - CIPPITANI. DI GIOACCHINO.		424,45	0,00	0,00	424,45
2008	1963	22 CONVENZIONE DIETA MEDITERRA 1926 - IAMB		807,27	0,00	124,80	682,47
2008	2442	22 SPESE RENDICONTO PROGETTO HI 1218 - CIPPITANI. DI GIOACCHINO.		17.500,00	0,00	0,00	17.500,00
2008	2598	22 AUDIT 1 REPORT LINTOP 1218 - CIPPITANI. DI GIOACCHINO.		400,44	0,00	0,00	400,44
2008	2599	22 COMPENSO ESPERTO PROGETTO F 536 - D'AMICIS AMLETO		224,10	0,00	0,00	224,10
2008	2600	22 COMPENSO ESPERTO PROGETTO 2302 - MATERAZZI STEFANO		3.000,00	0,00	0,00	3.000,00
		22 Totale		1.750,00	0,00	0,00	1.750,00
2008	6	26 PRELIEVO E SMALTIMENTO RIFIUT 608 - AMA SPA - AZIENDA MUNICI		24.106,26	0,00	124,80	23.981,46
2008	1563	26 DISINSTALLAZIONE E REINSTALLAZ 321 - AGILENT TECHNOLOGIES ITA		3.096,00	0,00	0,00	3.096,00
		26 Totale		1.588,80	0,00	0,00	1.588,80
2008	2605	42 DISERBAMENTO PIANTE INFESTAN 889 - BONSAIDEA SRL		4.684,80	0,00	0,00	4.684,80
		42 Totale		924,00	0,00	0,00	924,00
2008	539	48 SERVIZIO MENSA PRESSO L'INGV (, 893 - SODEXO ITALIA S.P.A.		924,00	0,00	0,00	924,00
		48 Totale		15.949,60	0,00	3.749,20	12.200,40
2008	738	49 ASSISTENZA TECNICA FOTOCOPIA 1680 - DACO S.R.L.		15.949,60	0,00	3.749,20	12.200,40
		49 Totale		597,60	0,00	0,00	597,60
2008	1013	50 RIPARAZIONE IMPIANTO ALLARME 1770 - SECURTRAK SRL		597,60	0,00	0,00	597,60
2008	1154	50 MANUTENZIONE IMPIANTO RISCA 533 - SIRAM S.P.A.		186,72	0,00	0,00	186,72
2008	1668	50 RIPARAZIONE ASCENSORE 1081 - CNS - CONSORZIO NAZIONA		168,03	0,00	0,00	168,03
2008	1727	50 SOLLEVAMENTO CONTAINER 1913 - TG SRL DI PIGNOLONI LUIGI		660,24	0,00	0,00	660,24
2008	1728	50 SPOSTAMENTO CONTAINER 1913 - TG SRL DI PIGNOLONI LUIGI		540,00	0,00	0,00	540,00
2008	2340	50 MANUTENZ. STRAORD. ELEVATORE 1081 - CNS - CONSORZIO NAZIONA		540,00	0,00	0,00	540,00
2008	2502	50 MANUTENZIONE STRAORDINARIA 1081 - CNS - CONSORZIO NAZIONA		409,03	0,00	0,00	409,03
		50 Totale		1.125,94	0,00	0,00	1.125,94
2008	828	51 SERVIZIO DOSIMETRICO INDIVIDU. 752 - TECNORAD S.R.L.		3.629,96	0,00	0,00	3.629,96
		51 Totale		78,12	-48,36	0,00	29,76
				78,12	-48,36	0,00	29,76

2008	1671	54 TRASFERIMENTI PROGETTO PIANC 1561 - UNIONCAMERE	490.000,00	0,00	0,00	490.000,00
2008	2574	54 TRASFERIMENTI PROGETTO BIOVI' 2180 - DI.MOR.FI.PA. UNIVERSITA'	195.000,00	0,00	0,00	195.000,00
2008	2591	54 SALDO PROGETTO ARAFOA 826 - DIVERSI	247.000,00	0,00	0,00	247.000,00
2008	2592	54 SALDO PROGETTO PROBIOSALUS 826 - DIVERSI	39.600,00	0,00	0,00	39.600,00
2008	2593	54 SALDO PROGETTO CARONUT 1477 - DSEEA UNIVERSITA' DI PERI	7.046,19	0,00	0,00	7.046,19
2008	2593	54 SALDO PROGETTO CARONUT 1478 - DIP.TO SCIENZE BIOMEDICHE	22.788,43	0,00	10.000,00	12.788,43
2008	2594	54 SALDO PROGETTO BIOAGRIBIO 826 - DIVERSI	81.180,00	0,00	0,00	81.180,00
2008	2595	54 SALDO PROGETTO QUALKIWI 826 - DIVERSI	68.959,00	0,00	0,00	68.959,00
	54 Totale		1.151.573,62	0,00	10.000,00	1.141.573,62
2008	2628	74 VERSAMENTO INPS LEONI GUIDO 428 - INPS SEDE CENTRALE	212,23	0,00	0,00	212,23
	74 Totale		212,23	0,00	0,00	212,23
2008	2721	78 CRA BONIFICI 12/03/2008 EX IMP 2498 - CLIENTI DIVERSI	15,00	0,00	0,00	15,00
	78 Totale		15,00	0,00	0,00	15,00
2008	2679	95 MAIS PRIMAVERA 2008 ONERI PR(2798 - CRA-FLC CENTRO DI RICERC	1.316,66	0,00	1.058,92	257,74
2008	2679	95 MAIS PRIMAVERA 2008 ONERI PR(2695 - E.R.S.A.	35.001,58	0,00	0,00	35.001,58
2008	2680	95 CEREALI AUTUNNO 2007 ONERI PI 0	20.328,37	0,00	20.325,83	2,54
2008	2681	95 ORTIVE AUTUNNO 2007 ONERI PR 2699 - TUTELA AMBIENTALE SOC. I	2.056,72	0,00	0,00	2.056,72
2008	2683	95 RISO PRIMAVERA 2008 INTEGRAZI 2655 - ENTE NAZIONALE RISI	145,00	0,00	0,00	145,00
2008	2684	95 PATATA PRIMAVERA 2008 ONERI I 2679 - VENETO AGRICOLTURA AZ.	1.066,45	0,00	0,00	1.066,45
2008	2685	95 FORAGGERE PRIMAVERA 2008 ON 1579 - CRA-IAA UNITA' DI RICERCA	774,67	0,00	0,00	774,67
2008	2685	95 FORAGGERE PRIMAVERA 2008 ON 2695 - E.R.S.A.	4.648,00	0,00	0,00	4.648,00
2008	2685	95 FORAGGERE PRIMAVERA 2008 ON 2696 - AZ. AGR. SPERIMENTALE M.	538,00	0,00	0,00	538,00
2008	2686	95 EX IMP 2506/2008 0	5.635,54	0,00	0,00	5.635,54
2008	2687	95 CANAPA PRIMAVERA 2008 ONERI 1579 - CRA-IAA UNITA' DI RICERCA	500,00	0,00	0,00	500,00
2008	2742	95 FORAGGERE AUTUNNO 2007 ONE 0	15.549,73	0,00	12.606,00	2.943,73
	95 Totale		87.560,72	0,00	33.990,75	53.569,97
2008	2421	121 SENAPE VERONICA 2366 - ASSEGNI DI RICERCA DIVERI	17.239,62	0,00	17.000,04	239,58
2008	2630	121 ASSEGNI DI RICERCA 2366 - ASSEGNI DI RICERCA DIVERI	17.239,62	0,00	17.000,04	239,58
	121 Totale		34.479,24	0,00	34.000,08	479,16
2009	557	9 MISSIONE AD ANSEDONIA (02/03/ 579 - ORBAN ELENA	75,00	0,00	0,00	75,00
2009	561	9 MISSIONE A ORBETELLO (09/03/2(579 - ORBAN ELENA	80,00	0,00	0,00	80,00
2009	1496	9 MISSIONE A CUNEO 28-29/6/09 579 - ORBAN ELENA	461,00	0,00	0,00	461,00
	9 Totale		616,00	0,00	0,00	616,00

2009	2575	15 RIDUZIONE CONSISTENZA FONDI E	0	3.968,70	0,00	0,00	3.968,70
		15 Totale		3.968,70	0,00	0,00	3.968,70
2009	135	17 INPS INRAN BAIAMONT I. CO.CO.C 428 - INPS SEDE CENTRALE		954,67	0,00	0,00	954,67
2009	139	17 INPS INRAN CHERCHI S. CO.CO.CO 428 - INPS SEDE CENTRALE		225,01	0,00	0,00	225,01
		17 Totale		1.179,68	0,00	0,00	1.179,68
2009	1054	22 COLL.PROF. MAG.09-APR.10 1825 - BELLOMI ALESSANDRO		3.156,24	0,00	0,00	3.156,24
2009	1445	22 CONV. UNIV.SCIENZE GASTRONOM 2085 - UNIVERSITA'SCIENZE GASTF		30.000,00	0,00	0,00	30.000,00
2009	2329	22 CONVENZIONE UNIVERSITA' SALEF 2152 - UNIVERSITA' DI SALERNO D		75.000,00	0,00	0,00	75.000,00
2009	2330	22 CONVENZIONE LA TUSCIA 2153 - UNIVERSITA' LA TUSCIA DIS.		75.000,00	0,00	0,00	75.000,00
2009	2331	22 CONVENZIONE UNIVERSITA' LA TU 1614 - UNIVERSITA' DEGLI STUDI D		30.000,00	0,00	0,00	30.000,00
2009	2332	22 CONVENZIONE CRA RPS 1308 - CRA-RPS CENTRO DI RICERC		75.000,00	0,00	0,00	75.000,00
2009	2333	22 CONVENZIONE CNR 1038 - ISTITUTO DI BIOLOGIA E PA'		75.000,00	0,00	0,00	75.000,00
2009	2334	22 CONVENZIONE UNIVERSITA' DI UD 2154 - UNIVERSITA' DI UDINE DIP.		171.360,00	0,00	85.680,00	85.680,00
2009	2335	22 CONVENZIONE UNIVERSITA' LA SA 2155 - UNIVERSITA' LA SAPIENZA I		264.800,00	0,00	99.300,00	165.500,00
2009	2336	22 CONVENZIONE UNIVERISTA' DI BO 1479 - DIP.TO SCIENZE FARMACEU		144.000,00	0,00	54.000,00	90.000,00
2009	2337	22 CONVENZIONE FONDAZIONE EDM 2156 - FONDAZIONE EDMUND MA		188.800,00	0,00	0,00	188.800,00
2009	2338	22 CONVENZIONE UNIVERSITA' TERAI 1523 - UNIVERSITA' DEGLI STUDI D		200.000,00	0,00	0,00	200.000,00
2009	2339	22 CONVENZIONE UNIVERSITA' BOLO 2157 - UNIVERSITA' BOLOGNA DIP		216.000,00	0,00	81.000,00	135.000,00
2009	2340	22 CONVENZIONE UNIVERSITA' PARV 2158 - UNIPARMA DIP.TO PRODUI		216.000,00	0,00	81.000,00	135.000,00
		22 Totale		1.764.116,24	0,00	400.980,00	1.363.136,24
2009	831	24 UTENZE TELEFONIA MOBILE + ACC 2122 - TELECOM ITALIA SPA - TC.P:		95,19	0,00	0,00	95,19
2009	1106	24 N.1 LINEA ISDN C/O ISTITUTO TECI 432 - TELECOM ITALIA SPA - (GEST		21,50	0,00	0,00	21,50
		24 Totale		116,69	0,00	0,00	116,69
2009	2871	25 FORNITURA GAS NATURALE (ANNI 1510 - GDF SUEZ ENERGIE S.P.A.		456,82	0,00	0,00	456,82
		25 Totale		456,82	0,00	0,00	456,82
2009	5	26 SERVIZIO PRELIEVO RIFIUTI (01/01 608 - AMA SPA - AZIENDA MUNICI		516,00	0,00	0,00	516,00
2009	1091	26 SPEDIZIONE DOCUMENTI DA MEN 504 - DHL INTERNATIONAL SRL		36,00	0,00	0,00	36,00
2009	1530	26 FACCHINAGGIO MESE DI GIUGNO 925 - MANUTENCOOP 2000 SOC. C		2.246,40	0,00	0,00	2.246,40
2009	1626	26 FACCHINAGGIO ESEGUITO NEL ME 925 - MANUTENCOOP 2000 SOC. C		2.246,40	0,00	0,00	2.246,40
2009	1627	26 FACCHINAGGIO ESEGUITO NEI GIC 925 - MANUTENCOOP 2000 SOC. C		1.248,00	0,00	0,00	1.248,00
2009	1647	26 SPEDIZIONE CAMPIONI 1685 - DFS TRASPORTI SRL		10,00	0,00	0,00	10,00
		26 Totale		6.302,80	0,00	0,00	6.302,80
2009	129	28 RIPARAZIONE STAMPANTE (VILLAI 319 - SYSTEM MAINT DI NAPOLI D,		137,70	0,00	0,00	137,70

2009	480	28	SUPPORTO ARCHIVISTICO E ORGA 2015 - SEQUENZA	500,00	0,00	0,00	500,00
2009	484	28	MANUTENZIONE ORDINARIA ANN.540 - NUOVA ATIMAR S.R.L.	92,40	0,00	0,00	92,40
2009	484	28	B.20009 - MANUTENZIONE CONGI.540 - NUOVA ATIMAR S.R.L.	1.519,20	0,00	0,00	1.519,20
2009	1284	28	MANUTENZIONE E RIPARAZIONE F321 - AGILENT TECHNOLOGIES ITA	4.506,06	0,00	0,00	4.506,06
2009	1981	28	RIPARAZIONE MONITOR ACER 319 - SYSTEM MAINT DI NAPOLI D,	100,00	0,00	0,00	100,00
		28 Totale		6.855,36	0,00	0,00	6.855,36
2009	344	29	CONTRATTO ANNUALE DI MATER. 634 - TITANEDI SA	89,87	0,00	0,00	89,87
2009	344	29	B.12/2091 - CARTUCCE CANON (G 634 - TITANEDI SA	127,54	0,00	0,00	127,54
2009	344	29	ACQUISTO TONER - BUONO 0031 634 - TITANEDI SA	86,76	0,00	0,00	86,76
2009	1359	29	ACQUISTO CARTA PER FOTOCOPIE	0	0,00	0,00	0,00
2009	1360	29	ACQUISTO MATERIALE DI CANCELI	0	0,00	0,00	0,00
		29 Totale		2.204,17	0,00	0,00	2.204,17
2009	1495	30	PULIZIA STRAORDINARIA LABORAT.1925 - MANUTENCOOP 2000 SOC. C	576,00	0,00	0,00	576,00
2009	1501	30	REINTEGRO SCORTE MATERIALE IC	1.000,00	0,00	0,00	1.000,00
2009	2530	30	N.15 FLACONI IGIENIZZANTE MAN 2175 - UNCLE BETO SRL	105,00	0,00	0,00	105,00
2009	2750	30	SERVIZIO PULIZIE 2009-2010 (2 MI 1081 - CNS - CONSORZIO NAZIONA	15.469,89	0,00	0,00	15.469,89
		30 Totale		17.150,89	0,00	0,00	17.150,89
2009	2528	35	SERVIZIO FUEL CARD - CARBURAN'702 - VELE FINANZIARIA S.R.L.	423,06	0,00	295,29	127,77
		35 Totale		423,06	0,00	295,29	127,77
2009	75	36	VIGILANZA FISSA ARMATA (1.1.09 759 - SECURITY SERVICE	1.389,03	0,00	0,00	1.389,03
2009	1470	36	SERVIZIO STRAORDINARIO DI VIGIL.759 - SECURITY SERVICE	52,41	0,00	0,00	52,41
2009	2458	36	PROLUNGAMENTO 1/2 ORA SERV.759 - SECURITY SERVICE	13,10	0,00	0,00	13,10
		36 Totale		1.454,54	0,00	0,00	1.454,54
2009	940	37	MATERIALE DI LABORATORIO 244 - SIGMA ALDRICH SRL	407,40	0,00	0,00	407,40
2009	1367	37	MATERIALE DI LABORATORIO 308 - SIAL SRL	173,80	0,00	0,00	173,80
2009	1518	37	MATERIALE DI LABORATORIO 240 - CARLO ERBA REAGENTI	324,29	0,00	0,00	324,29
2009	1823	37	MATERIALE DI LABORATORIO 1777 - LONZA MILANO S.R.L.	89,66	0,00	0,00	89,66
2009	1867	37	MATERIALE DI LABORATORIO 1069 - TECAN ITALIA SRL	279,60	0,00	237,60	42,00
2009	1879	37	MATERIALE DI LABORATORIO 244 - SIGMA ALDRICH SRL	28,80	0,00	0,00	28,80
2009	2140	37	MATERIALE DI LABORATORIO 248 - BECKMAN COULTER SRL	440,00	0,00	0,00	440,00
2009	2219	37	SPESE PER LA RICERCA 248 - BECKMAN COULTER SRL	900,00	0,00	0,00	900,00
2009	2272	37	MATERIALE DI LABORATORIO 305 - INVITROGEN SRL	770,67	0,00	692,48	78,19
2009	2345	37	MATERIALE DI LABORATORIO 244 - SIGMA ALDRICH SRL	686,52	0,00	0,00	686,52

2009	2655	37	MATERIALE DI LABORATORIO	235 - VETRO SCIENTIFICA SRL	744,49	0,00	535,80	208,69
2009	2727	37	MATERIALE DI LABORATORIO	1029 - TEMA RICERCA SRL	600,00	0,00	521,99	78,01
		37 Totale			5.445,23	0,00	1.987,87	3.457,36
2009	762	48	N.5000 BUONI PASTO DA EURO 1.1531 - QUI TICKET SERVICE S.P.A.		7.904,00	0,00	0,00	7.904,00
		48 Totale			7.904,00	0,00	0,00	7.904,00
2009	1009	49	RIATTIVAZIONE DELL'IMPIANTO DI 2058 - POLITECNICA ALFA DI PANE		54.000,00	0,00	27.000,00	27.000,00
2009	2250	49	RIPARAZIONE BROSSURATRICE	2089 - TECNOFFSET ROMA SRL	198,00	0,00	0,00	198,00
2009	2866	49	IMPIANTO ANTINCENDIO (MARZO 533 - SIRAM S.P.A.)		1.080,69	0,00	0,00	1.080,69
		49 Totale			55.278,69	0,00	27.000,00	28.278,69
2009	1164	50	DISTACCO ALLARME	1770 - SECURTRAK SRL	948,00	0,00	0,00	948,00
2009	2495	50	MANUTENZIONE N.2 ASCENSORI (1917 - KONE S.P.A.)		3.000,00	0,00	1.499,90	1.500,10
2009	2822	50	ESTENSIONE TERMINE ESLETAME 2018 - CIEL COSTRUZIONI IMPIANTI		3.648,00	0,00	0,00	3.648,00
		50 Totale			7.596,00	0,00	1.499,90	6.096,10
2009	2074	54	TRASFERIMENTI PROGETTO OGM	0	1.000.000,00	0,00	0,00	1.000.000,00
2009	2075	54	TRASFERIMENTI PROGETTO QUAL	0	728.681,00	0,00	348.131,91	380.549,09
		54 Totale			1.728.681,00	0,00	348.131,91	1.380.549,09
2009	2828	71	RILIQUIDAZIONE	716 - LECCE ROBERTO	1.726,53	0,00	0,00	1.726,53
2009	2829	71	RILIQUIDAZIONE	25 - CARA ROSANNA	2.555,98	0,00	0,00	2.555,98
2009	2830	71	RILIQUIDAZIONE	19 - NERI MARIA	2.585,33	0,00	0,00	2.585,33
2009	2831	71	RILIQUIDAZIONE E PREAVVISO	1962 - DI FELICE FRANCESCA	5.534,91	0,00	0,00	5.534,91
2009	2831	71	RILIQUIDAZIONE E PREAVVISO	1962 - DI FELICE FRANCESCA	517,92	0,00	0,00	517,92
2009	2833	71	RILIQUIDAZIONE	1704 - COSMA ALBERTO	8.634,32	0,00	0,00	8.634,32
		71 Totale			21.554,99	0,00	0,00	21.554,99
2009	2836	72	RILIQUIDAZIONE	1034 - DEL PRETE ERNESTO	2.104,91	0,00	0,00	2.104,91
		72 Totale			2.104,91	0,00	0,00	2.104,91
2009	2914	78	CRA BONIFICI 03/02/09 - EX IMP 9 2498 - CLIENTI DIVERSI		156,53	0,00	0,00	156,53
2009	2914	78	SESTILI GIOVANNI - BONIFICI 26/11/2498 - CLIENTI DIVERSI		31,60	0,00	0,00	31,60
2009	2914	78	SESTILI GABRIELLA BONIFICI 26/10/2498 - CLIENTI DIVERSI		24,85	0,00	0,00	24,85
2009	2914	78	BAMBURINI V. BONIFICI 16/05/09 2498 - CLIENTI DIVERSI		13,04	0,00	0,00	13,04
2009	2915	78	CANCELLIERI G. BONIFICI 22/05/05 2498 - CLIENTI DIVERSI		20,88	0,00	0,00	20,88
2009	2915	78	MAURI D BONIFICI 25/05/09 EX IV 2498 - CLIENTI DIVERSI		4,45	0,00	0,00	4,45
2009	2915	78	AZ. AG. S.SEVERINA BONIFICI 25/0 2498 - CLIENTI DIVERSI		162,11	0,00	0,00	162,11
2009	2915	78	SANTI N. BONIFICI 29/05/09 EX IM 2498 - CLIENTI DIVERSI		48,72	0,00	0,00	48,72

2009	2915	78 MAURI G.S. BONIFICI 8/6/09 EX IV 2498 - CLIENTI DIVERSI	2,93	0,00	0,00	2,93
2009	2914	78 BORTOLOTTI A. BONIFICI 24/07/05 2498 - CLIENTI DIVERSI	7,66	0,00	0,00	7,66
2009	2914	78 COOP. PROD. AGR. RASPOLINI BC 2498 - CLIENTI DIVERSI	69,60	0,00	0,00	69,60
2009	2914	78 CONS. AGR. PROV. BONIFICI 6/8/0 2498 - CLIENTI DIVERSI	810,00	0,00	0,00	810,00
2009	2914	78 ARPONE SEM BONIFICI 8/9/9 EX II 2498 - CLIENTI DIVERSI	70,80	0,00	0,00	70,80
2009	2914	78 CONS. AGR. PROV. BONIFICI 8/9/9 2498 - CLIENTI DIVERSI	15.000,00	0,00	0,00	15.000,00
2009	2914	78 ARLESA SEMILLAS BONIFICI 28/12, 2498 - CLIENTI DIVERSI	15,00	0,00	0,00	15,00
		78 Totale	16.438,17	0,00	0,00	16.438,17
2009	2855	80 RIDUZIONE CONSISTENZA FONDI E	0	0,00	0,00	1.624,57
2009	2856	80 RIDUZIONE CONSISTENZA FONDI F	0	0,00	0,00	4.321,00
		80 Totale	5.945,57	0,00	0,00	5.945,57
2009	2900	84 REALIZZ. CAMPI PARCELLARI EX IV 2656 - UNIVERSITA' DEGLI STUDI D	1.960,00	0,00	0,00	1.960,00
2009	2901	84 AFFITTO TERRENO EX IMP 650/201 2657 - I.T.A.S. "M.A. BENTEGODI"	1.000,00	0,00	0,00	1.000,00
2009	2902	84 AFFITTO TERRENO PER ISCR. REGIS 2656 - UNIVERSITA' DEGLI STUDI D	6.448,00	0,00	0,00	6.448,00
		84 Totale	9.408,00	0,00	0,00	9.408,00
2009	2905	95 FORAGGERE PRIMAVERA 2009 ON 2695 - E.R.S.A.	6.276,43	0,00	0,00	6.276,43
2009	2905	95 FORAGGERE PRIMAVERA 2009 ON 2554 - CRA-SCV UNITA' DI RICERCA	8.614,43	0,00	0,00	8.614,43
2009	2905	95 FORAGGERE PRIMAVERA 2009 ON 2701 - AZ. AGR. SPERIMENTALE ST	5.811,63	0,00	0,00	5.811,63
2009	2905	95 FORAGGERE PRIMAVERA 2009 ON 2696 - AZ. AGR. SPERIMENTALE M.	2.338,00	0,00	0,00	2.338,00
2009	2906	95 FORAGGERE PRIMAVERA 2009 ON 2303 - CRA-ZOE UNITA' RICERCA ZI	415,00	0,00	0,00	415,00
2009	2906	95 PATATA PRIMAVERA 2009 ONERI I 2477 - ASTRA INNOVAZIONE E SVIL	6.073,61	0,00	4.573,60	1.500,01
2009	2907	95 EX IMP 2569/2009 SUB 1 DG 217/.1579 - CRA-IAA UNITA' DI RICERCA	10.198,62	0,00	0,00	10.198,62
2009	2907	95 EX IMP 2569/2009 SUB 3 DG 217/.1579 - CRA-IAA UNITA' DI RICERCA	352,50	0,00	0,00	352,50
2009	2907	95 EX IMP 2569/2009 SUB 4 DG 217/.2303 - CRA-ZOE UNITA' RICERCA ZI	2.999,07	0,00	0,00	2.999,07
2009	2908	95 EX IMP 2570/2009 SUB 2 DG 216 2552 - CRA-ACM CENTRO DI RICER	16.670,78	0,00	0,00	16.670,78
2009	2909	95 MAIS PRIMAVERA 2009 ONERI PR(1764 - CRA-MAC UNITA' DI RICERC	107.380,00	0,00	99.130,00	8.250,00
2009	2909	95 MAIS PRIMAVERA 2009 ONERI PR(2698 - CAPAC CONS. AGR. PIEMON	53.018,33	0,00	0,00	53.018,33
2009	2909	95 MAIS PRIMAVERA 2009 ONERI PR 2680 - IST. GEN. SPER. AGR. STRAN	58.926,67	0,00	0,00	58.926,67
2009	2909	95 MAIS PRIMAVERA 2009 ONERI PR(2695 - E.R.S.A.	27.518,33	0,00	0,00	27.518,33
2009	2911	95 EX IMP 2604/2009 DG 222/2009 2537 - CRA-CIN CENTRO DI RICERC	4.761,84	0,00	496,00	4.265,84
		95 Totale	311.355,24	0,00	104.199,60	207.155,64
2009	2525	99 LENZI COSTR. AMPLIAMENTO LAB. 2705 - LENZI CONSULTANT SRL	18.768,00	0,00	9.568,00	9.200,00
2009	2704	99 EX IMP 379/2009	0	0,00	25.365,00	9.940,62

2009	2704	99 EX IMP 379/2009 CONTRATTO PEF3046 - EUROPLANT SRL	56.319,10	0,00	0,00	56.319,10
2009	2705	99 NOTA PROT. 1209 DEL 15/09/2010	217,60	0,00	0,00	217,60
2009	2705	99 DETERM. 174 DEL 7/11/11 INCARI 3131 - RASO DR.ING. MAURIZIO	1.500,00	0,00	0,00	1.500,00
		99 Totale	112.110,32	0,00	34.933,00	77.177,32
2009	2670	120 EX IMP. 389/2009 DA RIDURRE A 11192 - SDA EXPRESS COURIER SPA	27.125,67	0,00	4.680,76	22.444,91
		120 Totale	27.125,67	0,00	4.680,76	22.444,91
2009	2426	121 ASSEGNO DI RICERCA 2366 - ASSEGNI DI RICERCA DIVERSE	65.920,62	0,00	17.000,04	48.920,58
2009	2893	121 ASSEGNO DI RICERCA 2366 - ASSEGNI DI RICERCA DIVERSE	48.306,85	0,00	17.000,04	31.306,81
		121 Totale	114.227,47	0,00	34.000,08	80.227,39
2010	2769	4 GETTONI PRESENZA RIUNIONI C.D 1753 - CEZZA FRANCO JESUS MARI	128,54	0,00	0,00	128,54
		4 Totale	128,54	0,00	0,00	128,54
2010	1736	5 RIMBORSO SPESE PER CDA DEL 14 1720 - CAMPOPIANO ANNIBALE O	156,00	0,00	0,00	156,00
		5 Totale	156,00	0,00	0,00	156,00
2010	2838	6 EX. IMP. 633/2010 2 OPERATORI T	9.926,88	0,00	4.963,43	4.963,45
		6 Totale	9.926,88	0,00	4.963,43	4.963,45
2010	2856	8 COMPENSO ACCESSORIO PERSON.	13.890,07	0,00	0,00	13.890,07
		8 Totale	13.890,07	0,00	0,00	13.890,07
2010	480	9 MISSIONE A MILANO 20-22/5/10 379 - ZACCARIA MARIA	313,00	0,00	0,00	313,00
2010	854	9 MISSIONE A GROSSETO (30/04/20 579 - ORBAN ELENA	100,00	0,00	0,00	100,00
2010	1646	9 MISSIONE A ROVIGO (17-18/09/20 579 - ORBAN ELENA	130,00	0,00	0,00	130,00
2010	1848	9 MISSIONE AD ARPINO (FR)21/10/13 379 - ZACCARIA MARIA	30,00	0,00	0,00	30,00
2010	1852	9 MISSIONE AD ARPINO (FR) 21/10/ 611 - POLITO ANGELA	30,00	0,00	0,00	30,00
2010	1875	9 MISSIONE A MILANO (28/10/2010 405 - LECLERCQ CATHERINE	50,00	0,00	0,00	50,00
2010	2047	9 MISSIONE A MILANO (17-19/11/21 369 - MORELLI GIORGIO	238,00	0,00	0,00	238,00
2010	2048	9 MISSIONE A MONTE SAN BIAGIO (579 - ORBAN ELENA	50,00	0,00	0,00	50,00
2010	2326	9 MISSIONE A MILANO (21/12/2010 271 - RUGGERI STEFANIA	240,00	0,00	0,00	240,00
2010	2395	9 EC. N. 32117 DEL 20/09/2010 2445 - CTS VIAGGI S.R.L.	228,00	0,00	0,00	228,00
		9 Totale	1.409,00	0,00	0,00	1.409,00
2010	55	10 MISSIONE EISENACH (GERMANIA) 283 - RAFFO ANTONIO	1.087,00	200,58	0,00	1.287,58
2010	285	10 MISSIONE A S.BARBARA (USA)14-2 605 - VIRGILI FABIO	2.317,00	-528,11	0,00	1.788,89
2010	339	10 MISSIONE A BRUXELLES 24-26/3/1 368 - TURRINI AIDA	92,61	269,24	0,00	361,85
2010	343	10 MISSIONE A BERLINO (18-21/04/2 269 - GENNARO LAURA	1.400,00	0,00	0,00	1.400,00
2010	344	10 MISSIONE A BERLINO (19-21/04/2 599 - SABA ANNA	1.200,00	0,00	0,00	1.200,00

2010	351	10	MISSIONE A BERLINO (19-21/04/2 802 - D'ADDESA GERARDA	1.150,00	0,00	0,00	0,00	1.150,00
2010	374	10	MISSIONE IN BELGIO (14-16/04/20547 - SINESIO FIORELLA	320,00	-118,04	0,00	0,00	201,96
2010	658	10	MISSIONE A BRUXELLES 28-29/4/1815 - BALBO BERTONE SAMBURY YL	766,00	11,54	0,00	0,00	777,54
2010	688	10	MISSIONE AD AMSTERDAM 3-5/5/333 - SERAFINI MAURO	788,00	-87,28	0,00	0,00	700,72
2010	849	10	MISSIONE A VIENNA AUSTRIA 2-3/668 - CARCEA MARINA	300,00	-47,10	0,00	0,00	252,90
2010	856	10	MISSIONE A PARIGI (9-14/05/2010570 - PEROZZI GIUDITTA	1.200,00	234,23	0,00	0,00	1.434,23
2010	890	10	MISSIONE A TUNISI 3-7/5/10 (1.RI.2193 - ORSINI LUISA	507,00	1.733,26	0,00	0,00	2.240,26
2010	891	10	MISSIONE A TUNISI 3-7/5/10 (1.RI.2194 - PETROLI SALVATORE	507,00	1.893,19	0,00	0,00	2.400,19
2010	893	10	MISSIONE A TUNISI 8-10/5/10 (1.RI.940 - GHISELLI ANDREA	654,00	-100,38	0,00	0,00	553,62
2010	946	10	MISSIONE A LILLE (FRANCIA) 9-10/605 - VIRGILI FABIO	210,00	0,00	0,00	0,00	210,00
2010	984	10	MISSIONE A BRUXELLES 11-14/5/12194 - PETROLI SALVATORE	1.129,00	330,36	0,00	0,00	1.459,36
2010	985	10	MISSIONE A BRUXELLES 11-14/5/12193 - ORSINI LUISA	1.129,00	203,68	0,00	0,00	1.332,68
2010	1236	10	MISSIONE A GLASGOW (31/08-03/605 - VIRGILI FABIO	700,00	0,00	0,00	0,00	700,00
2010	1279	10	MISSIONE A TIRANA -ALBANIA- (02/568 - MAIANI GIUSEPPE	100,00	0,00	0,00	0,00	100,00
		10 Totale		15.556,61	3.995,17	0,00	0,00	19.551,78
2010	2310	11	VERSAMENTO COASCO QUOTA IS1214 - INPS SEDE CENTRALE	13,84	0,00	0,00	0,00	13,84
2010	2853	11	ONERI PREVIDENZIALI ASSISTENZII/826 - DIVERSI	980.000,00	-38.931,85	0,00	0,00	941.068,15
		11 Totale		980.013,84	-38.931,85	0,00	0,00	941.081,99
2010	15	17	ART.20 GEN.10-FEB.10 380 - PALOMBA LARA	442,01	0,00	0,00	0,00	442,01
2010	15	17	ART.20 MAR.10-DIC.10 380 - PALOMBA LARA	26.697,94	0,00	13.135,48	0,00	13.562,46
2010	16	17	ART.20 GEN.10-DIC.10 CANALI RAI 285 - CANALI RAFFAELLA	34.746,60	0,00	0,00	0,00	34.746,60
2010	17	17	ART.20 GEN.10/DIC.10 DEVIRGILII/430 - DEVIRGILIS CHIARA	27.076,47	0,00	15.317,64	0,00	11.758,83
2010	18	17	ART.20 GEN.10-DIC.10 FERRARI M.433 - FERRARI MARIKA	27.205,62	0,00	15.317,64	0,00	11.887,98
2010	20	17	ART.20 GEN.10-APR.10 MASCI MA 284 - MASCI MAURIZIO	4.849,92	0,00	0,00	0,00	4.849,92
2010	21	17	ART.20 GEN.10-DIC.10 MATTERA I/415 - MATTERA MARIA	27.205,62	0,00	15.317,64	0,00	11.887,98
2010	22	17	ART.20 GEN.10-DIC.10 ZACCARIA I/379 - ZACCARIA MARIA	29.139,95	0,00	13.135,48	0,00	16.004,47
2010	24	17	ART.20 GEN.10-DIC.10 GIANNETTI 460 - GIANNETTI CRISTINA	26.669,64	0,00	15.764,52	0,00	10.905,12
2010	25	17	ART.20 GEN.10-GIU.10 FINAMORE 434 - FINAMORE ALBERTO	5.076,47	0,00	0,00	0,00	5.076,47
2010	25	17	ART.20 LUG.10-DIC.10 FINAMORE 434 - FINAMORE ALBERTO	23.000,00	0,00	15.317,64	0,00	7.682,36
2010	26	17	ART.20 GEN.10-GIU.10 ROSELLI M.392 - ROSELLI MARIANNA	7.629,41	0,00	0,00	0,00	7.629,41
2010	26	17	ART.20 LUG.10-DIC.10 ROSELLI M/392 - ROSELLI MARIANNA	20.447,06	0,00	15.317,64	0,00	5.129,42
2010	27	17	ART.20 GEN.10-GIU.10 441 - POSSENTI MARCO	7.758,56	0,00	0,00	0,00	7.758,56
2010	27	17	ART.20 LUG.10-DIC.10 441 - POSSENTI MARCO	20.447,06	0,00	15.317,64	0,00	5.129,42

2010	28	17 ART.20 GEN.10-DIC.10 FOSCHI CO.302 - FOSCHI COSTANTINO	27.139,95	0,00	13.135,48	14.004,47
2010	93	17 INPS INRAN ANGELINI V. CO.CO.CC.428 - INPS SEDE CENTRALE	703,38	0,00	0,00	703,38
2010	94	17 INPS INRAN ANGELINI V. CO.CO.CC.428 - INPS SEDE CENTRALE	1.054,89	0,00	0,00	1.054,89
2010	96	17 INPS INRAN ARGANINI C. CO.CO.CI.428 - INPS SEDE CENTRALE	703,38	0,00	0,00	703,38
2010	97	17 INPS INRAN ARGANINI C. CO.CO.CI.428 - INPS SEDE CENTRALE	1.054,89	0,00	0,00	1.054,89
2010	97	17 INPS INRAN BARILE S. CO.CO.CO. C.428 - INPS SEDE CENTRALE	1.758,32	0,00	0,00	1.758,32
2010	98	17 INPS INRAN BOBBI S. CO.CO.CO. G.428 - INPS SEDE CENTRALE	1.172,17	0,00	0,00	1.172,17
2010	100	17 INPS INRAN COMITATO R. CO.CO.C.428 - INPS SEDE CENTRALE	1.934,11	0,00	0,00	1.934,11
2010	102	17 CO.CO.CO. GEN.10-DIC.10 2092 - DARIVA LAURA	7.264,29	0,00	6.053,75	1.210,54
2010	102	17 INPS INRAN DARIVA L. CO.CO.CO. C.428 - INPS SEDE CENTRALE	1.294,05	0,00	1.078,94	215,11
2010	103	17 INPS INRAN D'ADDEZIO L. CO.CO.C.428 - INPS SEDE CENTRALE	2.169,10	0,00	0,00	2.169,10
2010	104	17 INPS INRAN DE CRISTOFARO G. CO.428 - INPS SEDE CENTRALE	1.875,54	0,00	0,00	1.875,54
2010	104	17 ONERI INRAN CO.CO.CO. MAR.10- 395 - DE CRISTOFARO GABRIELE	1.860,00	0,00	0,00	1.860,00
2010	104	17 ONERI INRAN CO.CO.CO. GEN.10-F.395 - DE CRISTOFARO GABRIELE	-2.231,93	0,00	0,00	-2.231,93
2010	105	17 ONERI INRAN GEN.10-FEB.10 395 - DE CRISTOFARO GABRIELE	372,00	0,00	0,00	372,00
2010	105	17 INPS INRAN DERNINI S. CO.CO.CO. C.428 - INPS SEDE CENTRALE	4.931,02	0,00	0,00	4.931,02
2010	107	17 INPS INRAN D'ELIA M. CO.CO.CO. C.428 - INPS SEDE CENTRALE	187,30	0,00	0,00	187,30
2010	107	17 ONERI INRAN CO.CO.CO. GEN.10-F.1319 - D'ELIA MARIO	737,10	0,00	0,00	737,10
2010	108	17 INPS INRAN D'EVOLI L. CO.CO.CO. C.428 - INPS SEDE CENTRALE	2.521,70	0,00	0,00	2.521,70
2010	112	17 INPS INRAN D'ORSO F. CO.CO.CO. C.428 - INPS SEDE CENTRALE	1.289,39	0,00	0,00	1.289,39
2010	115	17 INPS INRAN FABBRI I. CO.CO.CO. G.428 - INPS SEDE CENTRALE	586,18	0,00	0,00	586,18
2010	116	17 INPS INRAN FABBRI I. CO.CO.CO. C.428 - INPS SEDE CENTRALE	879,09	0,00	0,00	879,09
2010	116	17 INPS INRAN FODDAI M.S. CO.CO.C.428 - INPS SEDE CENTRALE	1.934,11	0,00	0,00	1.934,11
2010	117	17 INPS INRAN FOLLO C. CO.CO.CO. G.428 - INPS SEDE CENTRALE	1.289,39	0,00	0,00	1.289,39
2010	118	17 INPS INRAN GABRIELLI P. CO.CO.CI.428 - INPS SEDE CENTRALE	1.465,25	0,00	0,00	1.465,25
2010	121	17 INPS INRAN GADLER M. CO.CO.CO. C.428 - INPS SEDE CENTRALE	2.345,37	0,00	0,00	2.345,37
2010	123	17 INPS INRAN GALFO M. CO.CO.CO. C.428 - INPS SEDE CENTRALE	750,30	0,00	0,00	750,30
2010	124	17 INPS INRAN GALFO M. OTT.10-DIC.428 - INPS SEDE CENTRALE	1.125,24	0,00	0,00	1.125,24
2010	126	17 INPS INRAN GIARDINI D. CO.CO.CC.428 - INPS SEDE CENTRALE	1.172,17	0,00	0,00	1.172,17
2010	127	17 INPS INRAN GRIESI M. CO.CO.CO.F.428 - INPS SEDE CENTRALE	1.465,27	0,00	0,00	1.465,27
2010	127	17 ONERI INRAN CO.CO.CO. FEB.10-D.378 - GRIESI MARIA	1.598,30	0,00	0,00	1.598,30
2010	127	17 ONERI INRAN CO.CO.CO. GEN.10-F.378 - GRIESI MARIA	-1.743,70	0,00	0,00	-1.743,70
2010	128	17 ONERI INRAN GEN.2010 378 - GRIESI MARIA	145,30	0,00	0,00	145,30

2010	128	17 ONERI INRAN CO.CO.CO. GEN.10-F 1946 - GUTTILLA ROBERTA	435,90	0,00	0,00	435,90
2010	129	17 INPS INRAN GUTTILLA R. CO.CO.CC 428 - INPS SEDE CENTRALE	1.465,27	0,00	0,00	1.465,27
2010	129	17 ONERI INRAN CO.CO.CO. APR.10-F 1946 - GUTTILLA ROBERTA	1.307,70	0,00	0,00	1.307,70
2010	129	17 ONERI INRAN CO.CO.CO. GEN.10-F 1946 - GUTTILLA ROBERTA	-1.743,36	0,00	0,00	-1.743,36
2010	130	17 INPS INRAN INTORRE F. CO.CO.CO. 428 - INPS SEDE CENTRALE	2.169,06	0,00	0,00	2.169,06
2010	130	17 INPS INRAN LEONI G. CO.CO.CO. G 428 - INPS SEDE CENTRALE	1.758,32	0,00	0,00	1.758,32
2010	132	17 INPS INRAN LOMBARDI E. CO.CO.CC 428 - INPS SEDE CENTRALE	1.172,17	0,00	0,00	1.172,17
2010	133	17 INPS INRAN LOMBARDI M. CO.CO.CC 428 - INPS SEDE CENTRALE	351,79	0,00	0,00	351,79
2010	136	17 INPS INRAN MACCATI F. CO.CO.CC 428 - INPS SEDE CENTRALE	1.875,50	0,00	0,00	1.875,50
2010	138	17 ONERI INRAN CO.CO.CO. GEN.10-F 1408 - MARTIRI FRANCESCO	325,48	0,00	0,00	325,48
2010	139	17 ONERI INRAN CO.CO.CO. MAR.10-, 1408 - MARTIRI FRANCESCO	325,48	0,00	0,00	325,48
2010	139	17 ONERI INRAN CO.CO.CO. MAG.10- 1408 - MARTIRI FRANCESCO	325,48	0,00	0,00	325,48
2010	138	17 INPS INRAN MARTIRI F. CO.CO.CO. 428 - INPS SEDE CENTRALE	1.641,01	0,00	0,00	1.641,01
2010	138	17 ONERI INRAN CO.CO.CO. LUG.10-F 1408 - MARTIRI FRANCESCO	976,44	0,00	0,00	976,44
2010	138	17 ONERI INRAN CO.CO.CO. GEN.10-F 1408 - MARTIRI FRANCESCO	-1.952,94	0,00	0,00	-1.952,94
2010	139	17 INSP INRAN MASTRANGELI CO.CO. 428 - INPS SEDE CENTRALE	1.641,10	0,00	0,00	1.641,10
2010	143	17 INPS INRAN MATTEI G. CO.CO.CO. 428 - INPS SEDE CENTRALE	1.172,17	0,00	0,00	1.172,17
2010	144	17 INPS INRAN MAURIZI S. CO.CO.CO. 428 - INPS SEDE CENTRALE	1.465,25	0,00	0,00	1.465,25
2010	146	17 INPS INRAN MAURO B. CO.CO.CO. 428 - INPS SEDE CENTRALE	2.051,55	0,00	0,00	2.051,55
2010	147	17 INPS INRAN MELINI F. CO.CO.CO. F 428 - INPS SEDE CENTRALE	2.461,83	0,00	410,16	2.051,67
2010	148	17 INPS INRAN MENGARELLI S. CO.CO.CO. F 428 - INPS SEDE CENTRALE	1.172,17	0,00	0,00	1.172,17
2010	149	17 INPS INRAN MIGLIO C. CO.CO.CO. 428 - INPS SEDE CENTRALE	1.875,50	0,00	0,00	1.875,50
2010	152	17 INPS INRAN MISTURA L. LUG.10-D 428 - INPS SEDE CENTRALE	2.204,98	0,00	0,00	2.204,98
2010	152	17 INPS INRAN NARDOZZA M. CO.CO. 428 - INPS SEDE CENTRALE	2.345,37	0,00	0,00	2.345,37
2010	153	17 INPS INRAN PALUMBO M.C. CO.CO.CC 428 - INPS SEDE CENTRALE	1.834,72	0,00	0,00	1.834,72
2010	156	17 INPS INRAN PELUSO I. CO.CO.CO. F 428 - INPS SEDE CENTRALE	1.875,50	0,00	0,00	1.875,50
2010	157	17 INPS INRAN PETROSINO T. CO.CO. 428 - INPS SEDE CENTRALE	1.875,50	0,00	0,00	1.875,50
2010	158	17 INPS INRAN PIAZZON A. CO.CO.CO. 428 - INPS SEDE CENTRALE	1.318,70	0,00	0,00	1.318,70
2010	162	17 CO.CO.CO. GEN.10-GIU.10 2119 - RIBICHINI EMANUELA	1.836,22	0,00	0,00	1.836,22
2010	162	17 INPS INRAN RIBICHINI E. CO.CO.CC 428 - INPS SEDE CENTRALE	327,10	0,00	0,00	327,10
2010	163	17 INPS INRAN ROCCALDO R. CO.CO. F 428 - INPS SEDE CENTRALE	2.169,10	0,00	0,00	2.169,10
2010	171	17 INPS INRAN SALVI S. CO.CO.CO. GE 428 - INPS SEDE CENTRALE	2.521,70	0,00	0,00	2.521,70
2010	172	17 INPS INRAN STEFANI F. CO.CO.CO. 428 - INPS SEDE CENTRALE	1.758,32	0,00	0,00	1.758,32

2010	176	17	INPS INRAN TROMETTA L. CO.CO.C. 428 - INPS SEDE CENTRALE	2.051,55	0,00	0,00	2.051,55
2010	177	17	INPS INRAN TURFANI V. CO.CO.CO 428 - INPS SEDE CENTRALE	2.169,10	0,00	0,00	2.169,10
2010	180	17	INPS INRAN VENNERIA E. CO.CO.C. 428 - INPS SEDE CENTRALE	2.169,10	0,00	0,00	2.169,10
2010	181	17	INPS INRAN VIGLIANTI A. CO.CO.CI 428 - INPS SEDE CENTRALE	1.758,32	0,00	0,00	1.758,32
2010	182	17	INPS INRAN VILLANI A. CO.CO.CO. 428 - INPS SEDE CENTRALE	2.051,55	0,00	0,00	2.051,55
2010	328	17	INPS INRAN BAIAMONTE I. CO.CO. 428 - INPS SEDE CENTRALE	192,88	0,00	0,00	192,88
2010	453	17	INPS INRAN LIPPOLIS DANIELA CO. 428 - INPS SEDE CENTRALE	1.758,31	0,00	0,00	1.758,31
2010	548	17	INPS INRAN CAPRIOLI F. APR.10-DI 428 - INPS SEDE CENTRALE	663,19	0,00	0,00	663,19
2010	549	17	INPS INRAN CO.CO.CO. IANNONE I 428 - INPS SEDE CENTRALE	1.465,26	0,00	0,00	1.465,26
2010	760	17	INPS INRAN BRASILI E. CO.CO.CO. I 428 - INPS SEDE CENTRALE	1.174,96	0,00	0,00	1.174,96
2010	783	17	INPS INRAN CHERCHI SUSANNA CC 428 - INPS SEDE CENTRALE	2.236,98	0,00	136,04	2.100,94
2010	1098	17	INPS INRAN PENALOSA ADRES B. C 428 - INPS SEDE CENTRALE	1.758,28	0,00	0,00	1.758,28
2010	1100	17	INPS INRAN BUONOCORE PASQUA 428 - INPS SEDE CENTRALE	675,21	0,00	0,00	675,21
2010	1101	17	INPS INRAN LISCIANI SILVIA CO.CO 428 - INPS SEDE CENTRALE	1.808,53	0,00	0,00	1.808,53
2010	1326	17	INPS INRAN ROSSI C. CO.CO.CO. LL 428 - INPS SEDE CENTRALE	1.172,16	0,00	0,00	1.172,16
2010	1373	17	INPS INRAN BAIAMONTE I. AGO.1C 428 - INPS SEDE CENTRALE	1.265,88	0,00	0,00	1.265,88
2010	1464	17	INPS INRAN PINTO L. CO.CO.CO. SI 428 - INPS SEDE CENTRALE	1.505,00	0,00	0,00	1.505,00
2010	1974	17	INPS INRAN BUONOCORE P. CO.CC 428 - INPS SEDE CENTRALE	618,88	0,00	0,00	618,88
2010	2342	17	INPS INRAN D'ANNIBALE C. CO.CO 428 - INPS SEDE CENTRALE	4.219,61	-0,07	3.535,28	684,26
2010	2347	17	INPS INRAN SCANU F. CO.CO.CO. I 428 - INPS SEDE CENTRALE	4.219,61	-0,07	3.535,28	684,26
2010	2560	17	ENEA CTER 2 ANNI EX IMP. 261/2C 2480 - DIPENDENTI DIVERSI	34.626,82	0,00	31.454,53	3.172,29
2010	2563	17	ALAGNA - EX IMP. 304/2010 2480 - DIPENDENTI DIVERSI	43.932,32	0,00	31.454,53	12.477,79
2010	2564	17	SPATARO - TIRANTI EX IMP. 385/2 2480 - DIPENDENTI DIVERSI	132.000,00	0,00	46.590,97	85.409,03
2010	2565	17	MARTINELLI (21 MESI) EX ANDREA 2480 - DIPENDENTI DIVERSI	57.536,50	0,00	12.487,20	45.049,30
2010	2566	17	CAMPANELLA DISP. 35/2010 ASS. 2480 - DIPENDENTI DIVERSI	58.000,00	0,00	19.359,72	38.640,28
2010	2567	17	N. B. PER DIFFERENZA DI 9.759.6C 2480 - DIPENDENTI DIVERSI	155.240,40	0,00	24.891,07	130.349,33
		17 Totale		917.805,73	-0,14	328.064,27	589.741,32
2010	782	18	INPS INRAN FORTE VALENTINA ASI 428 - INPS SEDE CENTRALE	479,22	0,00	0,00	479,22
2010	1109	18	INPS INRAN NARDUCCI V. ASS.RIC. 428 - INPS SEDE CENTRALE	2.395,74	0,00	1.197,70	1.198,04
2010	1327	18	INPS INRAN DURAZZO A. ASS.RIC. 1428 - INPS SEDE CENTRALE	3.162,53	0,00	1.724,70	1.437,83
2010	1644	18	INPS INRAN FORTE V. ASS.RIC. OTT 428 - INPS SEDE CENTRALE	718,70	0,00	0,00	718,70
		18 Totale		6.756,19	0,00	2.922,40	3.833,79
2010	2854	19	IRAP 2010 209 - IRAP REGIONE LAZIO	260.000,00	0,00	0,00	260.000,00

2010	245	19 Totale	260.000,00	0,00	0,00	260.000,00
2010	246	22 INPS INRAN CARBONI R. COLL.OCC 428 - INPS SEDE CENTRALE	5.291,97	0,00	1.058,40	4.233,57
2010	1099	22 INPS INRAN SCACCHI R. COLL. OCC 428 - INPS SEDE CENTRALE	2.089,59	0,00	212,08	1.877,51
2010	1212	22 CONV. NUTRIGEA SCAD. 31.03.12 1038 - ISTITUTO DI BIOLOGIA E PA	36.000,00	0,00	0,00	36.000,00
2010	1212	22 COLL.OCC. MAG.10-DIC.10 2260 - LE DONNE GIOACCHINO	1.122,77	0,00	0,00	1.122,77
2010	1212	22 INPS INRAN LE DONNE G. COLL.OCC 428 - INPS SEDE CENTRALE	508,98	0,00	0,00	508,98
2010	1328	22 COLL.PROF. MAG.10-DIC.10 1825 - BELLONI ALESSANDRO	20.000,00	0,00	13.333,33	6.666,67
2010	1436	22 INPS INRAN ADRIANOPOLI M. COL 428 - INPS SEDE CENTRALE	1.995,84	0,00	0,00	1.995,84
2010	1504	22 CONVENZIONE DEC.14.07.10 SCAL 1987 - ASS.IT. PER L'AGRICOLTURA	15.000,00	0,00	0,00	15.000,00
2010	1537	22 INPS INRAN COSMA A. COLL.OCC. 428 - INPS SEDE CENTRALE	907,20	0,00	181,44	725,76
2010	2076	22 INCARICO MEDICO VETERINARIO (828 - SCARCELLA ROBERTO	4.034,56	0,00	0,00	4.034,56
2010	2123	22 INPS INRAN ESPOSITO M. COLL.OCC 428 - INPS SEDE CENTRALE	3.779,99	0,00	3.150,00	629,99
2010	2219	22 INDAGINE SUL CONSUMATORE (S/	210.000,00	0,00	145.800,00	64.200,00
		22 Totale	300.730,90	0,00	163.735,25	136.995,65
2010	88	24 SERVIZI TELEFONIA ANNO 2010/2011 - FASTWEB	21.491,91	0,00	11.392,48	10.099,43
2010	2116	24 UTENZE TELEFONIA MOBILE (LUGLI 2122 - TELECOM ITALIA SPA - TC.P:	3.913,42	0,00	3.109,43	803,99
		24 Totale	25.405,33	0,00	14.501,91	10.903,42
2010	9	26 SERVIZIO PRELIEVO RIFIUTI ANNO 608 - AMA SPA - AZIENDA MUNICI	2.064,00	0,00	0,00	2.064,00
2010	518	26 SPEDIZIONE CAMPIONI 304 - DHL INTERNATIONAL SRL	30,00	0,00	0,00	30,00
2010	1231	26 SPEDIZIONE CAMPIONI A FOGGIA 304 - DHL INTERNATIONAL SRL	10,00	0,00	0,00	10,00
2010	1630	26 SDOGANAMENTO CAMPIONI 1710 - LEO ANTELLI SRL	131,37	0,00	0,00	131,37
		26 Totale	2.235,37	0,00	0,00	2.235,37
2010	10	27 NOLEGGIO CASSONE PER RACCOLT 608 - AMA SPA - AZIENDA MUNICI	825,60	0,00	0,00	825,60
2010	1503	27 PROSEGUITO NOLEGGIO N.2 2019 - ALGECO S.P.A.	1.680,00	0,00	1.468,44	211,56
2010	1819	27 PROSEGUITO NOLEGGIO CON 2019 - ALGECO S.P.A.	720,00	0,00	604,20	115,80
		27 Totale	3.225,60	0,00	2.072,64	1.152,96
2010	778	28 SERVIZIO DI ASSISTENZA TECNICA	1.800,00	0,00	0,00	1.800,00
2010	779	28 RIPARAZIONE SPINOTTO CAVO LAI	60,00	0,00	0,00	60,00
2010	872	28 RIPARAZIONE STAMPANTE INV. 11 319 - SYSTEM MAINT DI NAPOLI D,	143,04	0,00	0,00	143,04
2010	1066	28 RIPARAZIONE BAGNETTO AD ULTR 2258 - ESSEGI TECNICOOP SRL **N	105,00	0,00	0,00	105,00
2010	1201	28 RIPARAZIONE FREEZER -80°C (MEI 540 - NUOVA ATIMAR S.R.L.	240,00	0,00	0,00	240,00
2010	1363	28 SERVIZIO MANUTENZIONE APPARI 1462 - FDM F.LLI DELLA MARCA SR	4.500,00	0,00	3.977,05	522,95
2010	1573	28 RIPARAZIONE CENTRIFUGA BECKN 248 - BECKMAN COULTER SRL	297,00	0,00	0,00	297,00

2010	1754	28	CONTRATTO ASSISTENZA ANNUAL 321 - AGILENT TECHNOLOGIES ITA	5.080,32	21,16	0,00	5.101,48
2010	1783	28	RIPARAZIONE MANICHETTA PER TI 1078 - SIAD SPA	240,00	0,00	0,00	240,00
2010	2129	28	RIPARAZIONE STRUMENTO PCR AI 422 - APPLIED BIOSYSTEMS ITALIA	1.716,00	0,00	0,00	1.716,00
2010	2354	28	RIPARAZIONE HP SCANJET 8270 (G 319 - SYSTEM MAINT DI NAPOLI D,	200,00	0,00	0,00	200,00
		28 Totale		14.381,36	21,16	3.977,05	10.425,47
2010	775	29	FORNITURA MATERIALE DI CANCE 2106 - SAN MARCELLO SPA	3.328,36	0,00	0,00	3.328,36
		29 Totale		3.328,36	0,00	0,00	3.328,36
2010	360	30	PULIZIA STANZA 309 (STABULARIO 925 - MANUTENCOOP 2000 SOC. C	153,60	0,00	0,00	153,60
2010	713	30	SERVIZIO DI PULIZIE (1/1/2010- 31 1081 - CNS - CONSORZIO NAZIONA	38.674,74	0,00	0,00	38.674,74
2010	1330	30	SERVIZIO DI PULIZIE SEDE INRAN (: 925 - MANUTENCOOP 2000 SOC. C	36.000,00	0,00	33.000,00	3.000,00
2010	1608	30	PULIZIA LOCALI ITAS LUGLIO-AGO\$ 1771 - ITAS GARIBALDI	400,00	0,00	0,00	400,00
2010	1676	30	DISINFESTAZIONE ZANZARE 1598 - ZUCCHET ALDO SRL	360,00	0,00	0,00	360,00
2010	1697	30	SERVIZIO DI PULIZIE CON DISETTI, 533 - SIRAM S.P.A.	11.602,42	0,00	11.477,67	124,75
2010	2469	30	SEDE MILANO - SPESE PULIZIA LOC 2372 - HELYOS SPA	3.825,00	0,00	3.075,00	750,00
2010	2470	30	LAB. VERCELLI SPESE PULIZIA LOC/ 2372 - HELYOS SPA	1.976,00	0,00	1.800,00	176,00
2010	2476	30	AUT. 328/2010 SOSTITUZIONE POI 0	600,00	0,00	0,00	600,00
2010	2661	30	AUT. 402 DEL 15/12/2010 SOSTIT 2664 - IMPIANTI ELETTRICI CLERICI	100,00	0,00	0,00	100,00
		30 Totale		93.691,76	0,00	49.352,67	44.339,09
2010	329	35	PREASSEGNAZIONE AUTOVETTURI 2243 - AXUS ITALIANA S.R.L.	794,33	0,00	0,00	794,33
		35 Totale		794,33	0,00	0,00	794,33
2010	357	36	SERVIZIO VIGILANZA FISSA ARMAT 759 - SECURITY SERVICE	550,38	0,00	0,00	550,38
2010	1272	36	RINNOVO SERVIZIO VIGILANZA FIS 759 - SECURITY SERVICE	17.740,80	0,00	17.337,60	403,20
		36 Totale		18.291,18	0,00	17.337,60	953,58
2010	173	37	MATERIALE DI LABORATORIO 235 - VETRO SCIENTIFICA SRL	1.575,78	0,00	1.523,72	52,06
2010	545	37	ACQ.STANDARDS LC-MS 2225 - TORONTO RESEARCH CHEN	300,00	0,00	0,00	300,00
2010	556	37	MATERIALE DI LABORATORIO 848 - PERKIN ELMER ITALIA SPA	371,28	0,00	0,00	371,28
2010	780	37	VARIE BOMBOLE (AGUZZI) 1078 - SIAD SPA	492,60	0,00	456,26	36,34
2010	1017	37	MATERIALE DI LABORATORIO (1.) 1782 - BIOSCIENTIFICA SRL	522,32	2,99	0,00	525,31
2010	1023	37	MATERIALE DI LABORATORIO 305 - INVITROGEN SRL	1.000,00	0,00	843,62	156,38
2010	1172	37	MATERIALE DI LABORATORIO (1.) 679 - MILLIPORE SPA	2.209,30	20,78	0,00	2.230,08
2010	1190	37	MATERIALE DI LABORATORIO 422 - APPLIED BIOSYSTEMS ITALIA	1.440,00	0,00	0,00	1.440,00
2010	1213	37	MATERIALE DI LABORATORIO 848 - PERKIN ELMER ITALIA SPA	324,48	0,00	0,00	324,48
2010	1228	37	MATERIALE DI LABORATORIO 2129 - AZIENDA VITERITTI ROSARIU	105,60	0,00	0,00	105,60

2010	1309	37	MATERIALE DI LABORATORIO	563 - CARL ZEISS SPA	302,40	0,00	0,00	302,40
2010	1314	37	NOLEGGIO ANALIZZATORE DEL ME943 - FKV SRL		3.000,00	0,00	0,00	3.000,00
2010	1314	37	NOLEGGIO ANALIZZATORE DEL ME943 - FKV SRL		3.000,00	0,00	0,00	3.000,00
2010	1321	37	MATERIALE DI LABORATORIO	679 - MILLIPORE SPA	656,64	0,00	0,00	656,64
2010	1673	37	MATERIALE DI LABORATORIO	527 - ROCHE DIAGNOSTIC	797,04	0,00	0,00	797,04
2010	1755	37	MATERIALE DI LABORATORIO	305 - INVITROGEN SRL	1.000,00	0,00	900,22	99,78
2010	1768	37	BOMBOLA GAS	1078 - SIAD SPA	47,21	0,00	0,00	47,21
2010	1791	37	N.4 BOMBOLE DI CO2	1078 - SIAD SPA	165,60	0,00	0,00	165,60
2010	1794	37	MATERIALE DI LABORATORIO (D'O 527 - ROCHE DIAGNOSTIC		797,04	0,00	0,00	797,04
2010	1890	37	MATERIALE DI LABORATORIO (1.) 308 - SIAL SRL		2.436,00	143,28	2.436,00	143,28
2010	1892	37	MATERIALE DI LABORATORIO	235 - VETRO SCIENTIFICA SRL	596,66	0,00	522,87	73,79
2010	1901	37	MATERIALE DI LABORATORIO	239 - 3V CHIMICA	1.576,38	0,00	1.214,87	361,51
2010	2179	37	MATERIALE DI LABORATORIO	527 - ROCHE DIAGNOSTIC	636,96	0,00	304,80	332,16
2010	2202	37	MATERIALE DI LABORATORIO	596 - BECTON DICKINSON ITALIA S	2.400,00	0,00	0,00	2.400,00
2010	2228	37	MATERIALE DI LABORATORIO	239 - 3V CHIMICA	403,20	0,00	0,00	403,20
2010	2229	37	MATERIALE DI LABORATORIO	527 - ROCHE DIAGNOSTIC	597,78	0,00	0,00	597,78
2010	2319	37	MATERIALE DI LABORATORIO (NAI235 - VETRO SCIENTIFICA SRL		844,60	-0,01	838,24	6,35
2010	2333	37	MATERIALE DI LABORATORIO (1.) 1244 - SIGMA ALDRICH SRL		287,52	391,62	407,28	271,86
		37 Totale			27.886,39	558,66	9.447,88	18.997,17
2010	566	38	RINNOVO ABBONAMENTO BASE D 555 - EBSCO INTERNATIONAL		5.902,80	0,00	0,00	5.902,80
2010	705	38	ABBONAMENTO AMERICAN JOURI 1025 - AMERICAN SOCIETY FOR NL		360,00	0,00	0,00	360,00
2010	706	38	ABBONAMENTO 2010 FOOD TECH 1588 - INSTITUTE OF FOOD TECHN		210,00	0,00	0,00	210,00
2010	712	38	ABBONAMENTO 2010 CEREAL CHE 1590 - AACC-AMERICAN ASSOCIAT		655,00	0,00	0,00	655,00
		38 Totale			7.127,80	0,00	0,00	7.127,80
2010	2232	41	MESSA IN SERVIZIO STRUMENTI E 1180 - WEISS TECHNIK ITALIA S.R.L		1.848,00	0,00	0,00	1.848,00
		41 Totale			1.848,00	0,00	0,00	1.848,00
2010	1316	44	SOFTWARE PER GESTIONE PERSONI 583 - SIN SISTEMA INFORMATIVO I		60.801,04	0,00	44.135,16	16.665,88
		44 Totale			60.801,04	0,00	44.135,16	16.665,88
2010	917	48	BUONI PASTO (ANNO 2010)	1531 - QUI TICKET SERVICE S.P.A.	47.666,00	0,00	0,00	47.666,00
		48 Totale			47.666,00	0,00	0,00	47.666,00
2010	185	49	MANUTENZIONE IMPIANTO PIATT 463 - MA.R.I.E.L. - ELEVER SRL		485,24	0,00	0,00	485,24
2010	1183	49	MANUTENZIONE ESTINTORI (COSI 2045 - GIELLE SRL		651,60	1,81	434,40	219,01
2010	1196	49	MANUTENZIONE IMPIANTO DI CO 2292 - IMT SERVICE SRL		4.800,00	0,00	3.360,00	1.440,00

2010	1505	49	SMONTAGGIO E RIMONTAGGIO N 540 - NUOVA ATIMAR S.R.L.	960,00	0,00	0,00	960,00
2010	1843	49	REVISIONE CENTRALINA SBARRA E 1111 - MARCELLO DI FAUSTO	840,00	0,00	0,00	840,00
2010	2049	49	MANUTENZIONE IMPIANTO COND 2292 - IMT SERVICE SRL	564,00	0,00	0,00	564,00
		49 Totale		8.300,84	1,81	3.794,40	4.508,25
2010	8	50	2 VERIFICHE PERIODICHE BIENNAL 1918 - ELTI S.R.L.	576,00	0,00	0,00	576,00
2010	731	50	RINNOVO CONTR.MANUTENZ. CEI 343 - MINERVA ELETTRONICA	2.364,00	0,00	0,00	2.364,00
2010	1227	50	REALIZZAZIONE ATTACCO GAS LAE 2251 - IRIM SNC DI MATTOGNO CE	180,00	0,00	0,00	180,00
2010	1281	50	COMPLETAMENTO LAVORI DI ADE 2300 - CONSORZIO STRUTTURE IM	36.764,59	45,82	31.268,11	5.542,30
2010	1844	50	LAVORI LABORATORIO N.20 PER T 2300 - CONSORZIO STRUTTURE IM	1.497,60	0,00	0,00	1.497,60
2010	2003	50	ESTENSIONE TERMINE ESLETAME 2018 - CIEL COSTRUZIONI IMPIANTI	40.128,00	0,00	34.950,00	5.178,00
2010	2149	50	SISTEMA DI VIDEOSORVEGLIANZA 1770 - SECURTRAK SRL	9.600,00	0,00	0,00	9.600,00
		50 Totale		91.110,19	45,82	66.218,11	24.937,90
2010	326	51	SERVIZIO DOSIMETRICO (1/6/2010) 752 - TECNORAD S.R.L.	446,40	3,72	331,08	119,04
2010	777	51	SERVIZIO RITIRO TRASPORTO E SV 2294 - CAMPOVERDE SRL **NODA	2.400,00	0,00	0,00	2.400,00
2010	1072	51	INCARICO PROFESSIONALE SORVE 811 - MOCCALDI GERARDO	14.102,40	0,00	13.977,60	124,80
2010	1102	51	SERVIZIO PREVENZIONE E PROTEZ 658 - SINTESI SPA	19.920,00	0,00	13.280,00	6.640,00
2010	1984	51	RINNOVO INCARICO SORVEGLIANZ 944 - DE LUCA PIETRO	16.000,00	2.650,00	0,00	18.650,00
2010	1984	51	INCARICO MEDICO COMPETENTE 1944 - DE LUCA PIETRO	2.582,28	0,00	0,00	2.582,28
2010	1984	51	INCARICO MEDICO AUTORIZZATO 944 - DE LUCA PIETRO	2.478,99	0,00	0,00	2.478,99
		51 Totale		57.930,07	2.653,72	27.588,68	32.995,11
2010	2829	59	FIUMI LUCIANA TASSA REGISTRO (308,00	0,00	0,00	308,00
		59 Totale		308,00	0,00	0,00	308,00
2010	1760	64	N.2 CAMERE CLIMATICHE PER CRE 1180 - WEISS TECHNIK ITALIA S.R.L	44.400,00	0,00	0,00	44.400,00
2010	1764	64	PIASTRA MAGNETICA MULTIPOSIZ 481 - TECNOCHIMICA MODERNA	1.875,50	0,00	0,00	1.875,50
2010	1915	64	UPGRADE CROMATOGRAFO IONIC 595 - DIONEX SRL	21.597,84	0,00	0,00	21.597,84
2010	1919	64	N.1 GENERATORE DI IDROGENO PI 620 - CHEBIOS SRL	6.890,40	0,00	0,00	6.890,40
2010	1969	64	SPETTROFOTOMETRO (LOMBARDI 321 - AGILENT TECHNOLOGIES ITA	28.800,00	-19.081,58	0,00	9.718,42
2010	2032	64	MICROSCOPIO ELETTRONICO (NOI 2836 - ASSING SPA	161.400,00	0,00	0,00	161.400,00
2010	2307	64	ROTOR -GENE Q SPLEX (SERAFINI) 654 - QJAGEN S.P.A.	40.260,00	0,00	0,00	40.260,00
2010	2308	64	LINEA CITOMETRIA (SERAFINI) 2331 - INSTRUMENTATION LABOR.	37.620,00	0,00	0,00	37.620,00
2010	2539	64	N.1 SPETTROFOTOMETRO UV/VIS 457 - SHIMADZU ITALIA SRL	9.600,00	0,00	0,00	9.600,00
		64 Totale		352.443,74	-19.081,58	0,00	333.362,16
2010	2127	66	N.18 + N.1 APPENDI/ABITI 1128 - BIERRE SRL	1.185,60	0,00	0,00	1.185,60

2010	2336	66 N.1 BANCONE RECEPTION + N.1 C/1128 - BIERRE SRL	4.965,60	0,00	0,00	4.965,60
		66 Totale	6.151,20	0,00	0,00	6.151,20
2010	1614	67 N.1 STAMPANTE LEXMARK C736 (I 1729 - ITALWARE S.R.L.	522,24	0,00	0,00	522,24
2010	1385	67 N.6 NOTEBOOK (COMENDADOR) 1729 - ITALWARE S.R.L.	4.042,66	0,00	0,00	4.042,66
2010	2341	67 N.3 STAMPANTI LASER LEXMARK 11729 - ITALWARE S.R.L.	680,04	0,00	0,00	680,04
		67 Totale	5.244,94	0,00	0,00	5.244,94
2010	2311	74 VERSAMENTO COASCO QUOTA PE 214 - INPS SEDE CENTRALE	3,16	0,00	0,00	3,16
2010	2809	74 VERSAMENTO CONTR. 2010 449 - INPDAP	6.388,19	0,00	0,00	6.388,19
2010	2827	74 VERSAMENTO INPDAP QUOTA PE F 217 - VCPDEL MIN. ECON. E FIN. D	36.053,15	0,00	0,00	36.053,15
2010	2830	74 VERSAMENTO FONDO CREDITO RI 218 - MINIECO MINISTERO ECONO	1.030,88	0,00	0,00	1.030,88
		74 Totale	43.475,38	0,00	0,00	43.475,38
2010	2808	75 VERSAMENTI IRPEF 2010 RAVVEDI 210 - ERARIO STATO IRPEF	54.508,18	0,00	0,00	54.508,18
2010	2808	75 VERSAMENTI IRPEF 2010 RAVVEDI 210 - ERARIO STATO IRPEF	19.139,25	0,00	0,00	19.139,25
2010	2808	75 VERSAMENTI IRPEF 2010 RAVVEDI 210 - ERARIO STATO IRPEF	14.414,38	0,00	0,00	14.414,38
		75 Totale	88.061,81	0,00	0,00	88.061,81
2010	2720	78 SAATZUCHT GLEISDORF BONIFICI : 2498 - CLIENTI DIVERSI	385,00	0,00	0,00	385,00
2010	2721	78 CRA RIS BONIFICI 15/10/10 EX IMF 2498 - CLIENTI DIVERSI	55,60	0,00	0,00	55,60
2010	2721	78 KWS SAAT AG BONIFICI 16/12/10 I 2498 - CLIENTI DIVERSI	15,00	0,00	0,00	15,00
2010	2721	78 SEMILLAS BATTLE BONIFICI 22/9/12 498 - CLIENTI DIVERSI	35,00	0,00	0,00	35,00
		78 Totale	490,60	0,00	0,00	490,60
2010	2855	80 RIDUZIONE CONSISTENZA FONDI I	1.624,57	0,00	0,00	1.624,57
		80 Totale	1.624,57	0,00	0,00	1.624,57
2010	2604	81 ASSISTENZA LEGALE IN GIUDIZIO E 2516 - AVV. MASSACCI BRUNO	4.544,00	0,00	0,00	4.544,00
		81 Totale	4.544,00	0,00	0,00	4.544,00
2010	2445	83 C.A PALERMO SPESE ANNO 2010 E 2390 - AGRIFOOD SOC. COOP. AGF	5.300,00	0,00	5.250,00	50,00
2010	2448	83 C.A BATTIPAGLIA SPESE ANNO 201	1.213,64	0,00	1.144,89	68,75
		83 Totale	6.513,64	0,00	6.394,89	118,75
2010	2618	84 AFFITTO TERRENI PER PROVE DI RI	13.079,00	0,00	0,00	13.079,00
2010	2621	84 CRA-CIN X ISCR. REG. PRIM. 2010 I	1.470,00	0,00	0,00	1.470,00
2010	2626	84 PROVE VARIETALI FORAGGERE GR. 2656 - UNIVERSITA' DEGLI STUDI D	19.567,00	0,00	0,00	19.567,00
2010	2627	84 CONV. PER LA REALIZZAZ. CAMPI F 2656 - UNIVERSITA' DEGLI STUDI D	1.680,00	0,00	0,00	1.680,00
2010	2628	84 PROSECUZIONE PROVE PARC. EX II 2656 - UNIVERSITA' DEGLI STUDI D	1.088,00	0,00	0,00	1.088,00
2010	2632	84 UNIV. PADOVA EX IMP. 605/2010 2656 - UNIVERSITA' DEGLI STUDI D	22.283,00	0,00	0,00	22.283,00

2010	2633	84 AZ. REG. VENETO AGR. CONTRATT 2679 - VENETO AGRICOLTURA AZ.	1.125,00	0,00	0,00	1.125,00
		84 Totale	60.292,00	0,00	0,00	60.292,00
2010	2635	85 CAMPI PARCELLARI EX CAP 132 IM 2477 - ASTRA INNOVAZIONE E SVIL	17.015,00	0,00	12.628,00	4.387,00
2010	2638	85 SCADENZA 30/09/2010 EX IMP 57-2753 - F.LLI BIANCHI ANGELO E RO	2.500,00	0,00	0,00	2.500,00
		85 Totale	19.515,00	0,00	12.628,00	6.887,00
2010	2672	94 SPESE PER ORGANIZZ. CONVEGNI I	6.000,00	0,00	0,00	6.000,00
		94 Totale	6.000,00	0,00	0,00	6.000,00
2010	2680	95 EX IMP 128/2010 DG 5 DEL 11/01, 2694 - UNIVERSITA' DEGLI STUDI D	1.850,00	0,00	0,00	1.850,00
2010	2680	95 EX IMP 128/2010 DG 5 DEL 11/01, 2537 - CRA-CIN CENTRO DI RICERC	2.954,00	0,00	0,00	2.954,00
2010	2681	95 EX IMP 267/2010 DG 41/2010 2758 - CRA-RIS UNITA' DI RICERCA	30.852,50	0,00	0,00	30.852,50
2010	2683	95 EX IMP 411/2010 DG 113 DEL 12/1 2936 - REGIONE TOSCANA - EX AR	32.673,33	0,00	0,00	32.673,33
2010	2684	95 EX IMP 478/2010 DG 157/ DEL 06, 2303 - CRA-ZOE UNITA' RICERCA ZI	352,50	0,00	0,00	352,50
2010	2685	95 EX IMP 479/2010 SUB 1 DG 158 DI 2537 - CRA-CIN CENTRO DI RICERC	2.630,16	0,00	0,00	2.630,16
2010	2685	95 EX IMP 479/2010 SUB 2 DG 158 DI 2661 - AGRICOOPER ASS. PRO. SO	495,00	0,00	0,00	495,00
2010	2686	95 EX IMP 480/2010 DG 159 DEL 06/1 2680 - IST. GEN. SPER. AGR. STRAN	9.544,15	0,00	0,00	9.544,15
2010	2686	95 EX IMP 480/2010 DG 159 DEL 06/1 2759 - CRA-QCE UNITA' DI RICERC	83.071,01	0,00	0,00	83.071,01
2010	2686	95 EX IMP 480/2010 DG 159 DEL 06/1 2487 - CERMIS "N.STRAMPELLI"	16.143,75	0,00	0,00	16.143,75
2010	2686	95 EX IMP 480/2010 DG 159 DEL 06/1 2696 - AZ. AGR. SPERIMENTALE M.	5.205,90	0,00	0,00	5.205,90
2010	2687	95 EX IMP 480/2010 DG 159 DEL 06/1 2698 - CAPAC CONS. AGR. PIEMON	7.560,95	0,00	0,00	7.560,95
2010	2687	95 EX IMP 480/2010 DG 159 DEL 06/1 2936 - REGIONE TOSCANA - EX AR	5.205,90	0,00	0,00	5.205,90
2010	2687	95 EX IMP 480/2010 DG 159 DEL 06/1 2536 - AGRIS	5.205,90	0,00	0,00	5.205,90
2010	2687	95 EX IMP 631/2010 2936 - REGIONE TOSCANA - EX AR	4.462,20	0,00	0,00	4.462,20
2010	2758	95 ONERI PER L'EFFETTUAZIONE DI PI 2833 - CENTRO DIDATTICO SPERIN	1.850,00	0,00	0,00	1.850,00
2010	2758	95 ONERI PER L'EFFETTUAZIONE DI PI 2537 - CRA-CIN CENTRO DI RICERC	2.954,00	0,00	0,00	2.954,00
2010	2759	95 ORTIVE AUTUNNO 2009 ONERI PR 2699 - TUTELA AMBIENTALE SOC. I	2.602,40	0,00	0,00	2.602,40
2010	2811	95 ORTIVE AUTUNNO 2009 ONERI PR 2699 - TUTELA AMBIENTALE SOC. I	2.602,40	0,00	0,00	2.602,40
2010	2812	95 CEREALI AUTUNNO 2009 ONERI PI	9.544,15	0,00	0,00	9.544,15
2010	2812	95 CEREALI AUTUNNO 2009 ONERI PI 2554 - CRA-SCV UNITA' DI RICERCA	35.738,34	0,00	5.205,90	30.532,44
2010	2812	95 CEREALI AUTUNNO 2009 ONERI PI 2210 - CRA-CER CENTRO DI RICERC	21.349,65	0,00	0,00	21.349,65
2010	2813	95 CEREALI AUTUNNO 2009 ONERI P 2550 - CRA-GPG GENOMICA E POS	1.198,17	0,00	0,00	1.198,17
2010	2813	95 CEREALI AUTUNNO 2009 ONERI PI 2487 - CERMIS "N.STRAMPELLI"	16.143,75	0,00	0,00	16.143,75
2010	2813	95 CEREALI AUTUNNO 2009 ONERI PI 2696 - AZ. AGR. SPERIMENTALE M.	5.205,90	0,00	0,00	5.205,90
2010	2813	95 CEREALI AUTUNNO 2009 ONERI PI 2698 - CAPAC CONS. AGR. PIEMON	7.560,95	0,00	0,00	7.560,95

2010	2812	95 CEREALI AUTUNNO 2009 ONERI P 2936 - REGIONE TOSCANA - EX AR	5.205,90	0,00	0,00	5.205,90
2010	2812	95 CEREALI AUTUNNO 2009 ONERI P 0	5.205,90	0,00	0,00	5.205,90
2010	2813	95 FORAGGERE AUTUNNO 2009 ONE 2798 - CRA-FLC CENTRO DI RICERC	31.788,98	0,00	0,00	31.788,98
2010	2813	95 FORAGGERE AUTUNNO 2009 ONE 2702 - AZIENDA SPERIMENTALE VI	31.788,98	0,00	0,00	31.788,98
2010	2813	95 FORAGGERE AUTUNNO 2009 ONE 0	617,50	0,00	0,00	617,50
2010	2813	95 FORAGGERE AUTUNNO 2009 ONE 2303 - CRA-ZOE UNITA' RICERCA ZI	3.332,37	0,00	0,00	3.332,37
2010	2823	95 ORTIVE PRIMAVERA 2010 ONERI P 2699 - TUTELA AMBIENTALE SOC. I	19.153,43	0,00	0,00	19.153,43
2010	2824	95 FORAGGERE PRIMAVERA 2010 ON 2695 - E.R.S.A.	5.734,93	-3.129,28	0,00	2.605,65
2010	2824	95 FORAGGERE PRIMAVERA 2010 ON 2798 - CRA-FLC CENTRO DI RICERC	7.904,27	-580,16	0,00	7.324,11
2010	2824	95 FORAGGERE PRIMAVERA 2010 ON 2701 - AZ. AGR. SPERIMENTALE ST	5.734,93	-916,47	0,00	4.818,46
2010	2824	95 FORAGGERE PRIMAVERA 2010 ON 3178 - CRA-AAM	2.324,27	0,00	0,00	2.324,27
2010	2825	95 FORAGGERE PRIMAVERA 2010 ON 2303 - CRA-ZOE UNITA' RICERCA ZI	1.620,00	-548,93	0,00	1.071,07
		95 Totale	435.368,42	-5.174,84	5.205,90	424.987,68
2010	2688	96 EX IMP 97/2010	22.500,00	0,00	0,00	22.500,00
2010	2689	96 EX IMP 98/2010	50.000,00	0,00	0,00	50.000,00
2010	2690	96 EX IMP 99/2010	60.000,00	0,00	0,00	60.000,00
2010	2691	96 EX IMP 109/2010	33.068,00	0,00	0,00	33.068,00
2010	2692	96 EX IMP 110/2010	60.000,00	0,00	0,00	60.000,00
2010	2693	96 EX IMP 111/2010	20.000,00	0,00	0,00	20.000,00
2010	2694	96 EX IMP 112/2010	41.803,00	0,00	0,00	41.803,00
2010	2695	96 EX IMP 113/2010	62.500,00	0,00	0,00	62.500,00
2010	2696	96 EX IMP 114/2010	42.061,00	0,00	0,00	42.061,00
2010	2697	96 EX IMP 115/2010	32.500,00	0,00	0,00	32.500,00
2010	2698	96 EX IMP 134/2010	45.000,00	0,00	0,00	45.000,00
		96 Totale	469.432,00	0,00	0,00	469.432,00
2010	2704	99 EX IMP 119/2010 CAP 15200	994.730,00	0,00	150,00	994.580,00
2010	2704	99 NOTA PROT. 34 DEL 10.01.2012 SP 3184 - AGROCARPENTERIA DI CAPI	4.100,00	0,00	0,00	4.100,00
2010	2705	99 EX IMP 472/2010	8.528,00	0,00	0,00	8.528,00
		99 Totale	1.007.358,00	0,00	150,00	1.007.208,00
2010	2712	101 EX IMP 654/2010 CAP 15400	12.920,00	0,00	0,00	12.920,00
		101 Totale	12.920,00	0,00	0,00	12.920,00
2010	2741	111 PALERMO SPESE RISCALDAMENTC	900,00	0,00	640,00	260,00
		111 Totale	900,00	0,00	640,00	260,00

2010	2403	114	EX IMPEGNO 609/2010 SUB 65 IV/2766 - UNIV. POLITECNICA DELLE P	8.500,00	0,00	0,00	8.500,00
2010	2724	114	EX IMP 71/2010 SUB 98 IVA SU FA 2698 - CAPAC CONS. AGR. PIEMON	10.603,67	0,00	0,00	10.603,67
2010	2735	114	REG. EMILIA-ROMAGNA FT 3401/1132 - UFFICIO IVA	766,04	0,00	0,00	766,04
2010	2736	114	REGIONE EMILIA ROMAGNA FATT 1132 - UFFICIO IVA	3.333,33	0,00	0,00	3.333,33
2010	2736	114	IVA IN SOSPENSIONE D'IMPOSTA F 1132 - UFFICIO IVA	98,30	0,00	0,00	98,30
		114 Totale		23.301,34	0,00	0,00	23.301,34
2010	2480	117	sez. palermo - spese per Materiali	63,00	0,00	0,00	63,00
		117 Totale	0	63,00	0,00	0,00	63,00
2010	2498	118	AUT. 407 DEL 17/12/2010 RIPARA' 2544 - THERMOLAB SRL	680,00	0,00	0,00	680,00
2010	2498	118	AUT. 410 DEL 31/12/2010 FORNIT 2879 - SOCIETA' ITALIANA CARBUR	990,00	0,00	245,00	745,00
2010	2500	118	SEZ. PALERMO - SPESE PER MATEF 573 - AHSI SPA	694,00	0,00	649,00	45,00
2010	2501	118	AUT. 392 DEL 13/12/2010 ACQ. A12401 - GHIARONI & C. SAS	332,00	0,00	318,00	14,00
		118 Totale		2.696,00	0,00	1.212,00	1.484,00
2010	2671	119	SPESE PER LA PUBBLICAZIONE RIV/2438 - * SCAI COMUNICAZIONE DI	16.950,00	0,00	16.750,00	200,00
		119 Totale		16.950,00	0,00	16.750,00	200,00
2010	2670	120	CIG 31153460D9	11.198,21	0,00	8.340,76	2.857,45
		120 Totale	1192 - SDA EXPRESS COURIER SPA	11.198,21	0,00	8.340,76	2.857,45
2010	2424	121	ASSEGNO DI RICERCA	51.724,70	0,00	17.000,04	34.724,66
2010	2425	121	ASSEGNO DI RICERCA	79.529,03	0,00	15.583,37	63.945,66
2010	2673	121	EX IMP 6/2010	580,01	0,00	154,90	425,11
2010	2674	121	PROSECUZIONE COLL. ATTIVITA' RI 2366 - ASSEGNI DI RICERCA DIVER	60.084,80	0,00	8.417,12	51.667,68
2010	2675	121	EX IMP. 574/2010	60.084,80	0,00	12.667,13	47.417,67
2010	2676	121	EX IMP 625/2010	60.084,80	0,00	9.833,79	50.251,01
		121 Totale	2366 - ASSEGNI DI RICERCA DIVER	312.088,14	0,00	63.656,35	248.431,79
2010	2428	122	FORAGGERE GIANNINI TIROCINIO 2365 - BORSE DI STUDIO DIVERSE	14.400,00	0,00	13.200,00	1.200,00
2010	2429	122	NIZZO PROSEC. TIROCINIO MAIS 2365 - BORSE DI STUDIO DIVERSE	14.400,00	0,00	9.600,00	4.800,00
2010	2701	122	EX IMP 627/2010 DG 52 DEL 19/11/2365 - BORSE DI STUDIO DIVERSE	13.200,00	0,00	9.900,00	3.300,00
2010	2786	122	ELENA CRIPPA PROSECUZIONE TIR 2365 - BORSE DI STUDIO DIVERSE	13.200,00	0,00	9.900,00	3.300,00
2010	2787	122	VENTURINI ANDREA PROSECUZIONE TIR 2365 - BORSE DI STUDIO DIVERSE	13.200,00	0,00	9.900,00	3.300,00
		122 Totale		68.400,00	0,00	52.500,00	15.900,00
		Totale complessivo		13.380.264,52	-412.653,18	2.273.572,04	10.694.039,30

NOTA INTEGRATIVA AL BILANCIO CONSUNTIVO 2011

STRUTTURA E CONTENUTO DEL BILANCIO D'ESERCIZIO

Il bilancio di esercizio chiuso al 31 dicembre 2011, redatto per la prima volta in forma unificata comprensivo dei dati dell'ex ENSE e dell'ex INCA, evidenzia un avanzo di amministrazione pari a euro 2.309.456,42, situazione di cassa pari a zero, un avanzo economico pari a euro 2.616.326,28 che determina per la prima volta il patrimonio netto in euro 8.696.771,84.

La presente nota integrativa ha la funzione di fornire l'illustrazione e l'analisi dei dati di Bilancio. Essa mostra l'andamento della gestione dell'ente nei suoi settori operativi.

A) CONTO DI BILANCIO

ENTRATE

I dati riportati nella Tabella 1 forniscono un quadro d'insieme per una prima valutazione sintetica e complessiva dell'entità e della struttura delle entrate per l'anno 2011.

Il totale delle entrate effettive dell'anno in esame (depurate cioè dagli importi relativi alle anticipazioni bancarie e alle partite di giro) ammonta a 30.512.294,10 euro circa.

Titolo I. Entrate correnti.

L'importo totale accertato, riferito a tale titolo per l'anno 2011 risulta pari a 29.880.604,19 euro.

Titolo II. Entrate in conto capitale

L'importo accertato sotto tale titolo per il 2011 è dovuto alle somme riscosse dall'INA a rimborso del TFR pagato al personale cessato dal servizio e risulta pari a 592.082,21 euro, all'utilizzo del conto anticipazione il cui importo è risultato pari a 23.612.943,58 euro e rimborso di prestiti dai dipendenti per euro 39.607,70.

Residui attivi

L'entità di tale voce di bilancio è pari a euro 23.934.647,49 ed è data dalla sommatoria dei residui da riscuotere provenienti da esercizi precedenti, pari a euro 14.163.466,36 e dai residui relativi all'esercizio pari a euro 9.771.181,13.

Dopo l'accenno alle principali entrate relative all'esercizio 2011, segue un esame più analitico di alcune delle più importanti voci di entrata e vengono messe in rilievo le dinamiche di quelle di maggiore interesse.

Titolo I. Entrate Correnti – CDR A (Area Amministrativa e Funzionamento)

Nell'esercizio finanziario 2011, l'importo di tale voce, pari a euro 5.964.923,76, è composto da: euro 2.348.710,38 quale contributo ordinario, euro 2.123.563,95 di contributo straordinario e da contributi obbligatori da imprese conserviere (attività ex-INCA) euro 1.492.649,43.

Titolo I. Entrate Correnti – CDR B (Ricerca)

Nell'esercizio finanziario 2011 l'importo di tale voce è pari a euro 12.286.531,38 così determinati:

- Trasferimenti da parte dello Stato per euro 11.346.215,14;
- Trasferimenti da parte di altri enti del settore pubblico euro 62.132,27;
- Incarichi di studio per euro 133.554,00;
- Recuperi e rimborsi per euro 238.144,48;
- Entrate non classificabili in altre voci (contributi U.E.) per euro 506.363,13.

Titolo I. Entrate Correnti – CDR C (Attività sementiera)

Nell'esercizio finanziario 2011 l'ammontare di tale voce, pari a euro 11.629.149,05, è costituito principalmente da:

- Trasferimenti da parte dello stato: euro 1.735.910,98;
- Trasferimenti da parte di altri enti: euro 319.844,63;
- Entrate derivanti dalla vendita di beni e prestazioni di servizi: euro 9.525.391,18

Titolo II. Entrate in conto capitale – CDR A (Area Amministrativa e Funzionamento)**Realizzo di valori mobiliari**

Per quanto riguarda questa voce l'importo accertato (pari a euro 24.205.025,74) è dovuto ad euro 592.082,21 per riscossioni dalla Polizza INA ed euro 23.612.943,58 per anticipazioni di Tesoreria.

Titolo II. Entrate in conto capitale - CDR C (Attività sementiera)

Per quanto riguarda questa voce l'importo di euro 39.607,70 è dovuto al rimborso di prestiti ai dipendenti.

Titolo IV Partite di giro – CDR A (Area Amministrativa e Funzionamento)

In questa categoria le entrate per il 2011, relative principalmente alle ritenute erariali e previdenziali per il personale dipendente, sono state pari a euro 8.076.346,50.

Tabella 1 – ENTRATE

	Somme accertate	Residui riscossi	Res. da riscuotere provenienti da prec. esercizi
TITOLO I			
Entrate correnti	29.880.604,19	4.628.066,99	14.043.586,95
TITOLO II			
Entrate in conto capitale	24.244.633,49	----	----
TOTALE PARZIALE	54.125.237,68	4.628.066,99	14.043.586,95
TITOLO IV			
Partite di giro	8.076.346,50	2.815.416,09	119.879,41
TOTALE ENTRATE	62.201.584,18	7.443.483,08	14.163.466,36
Somme accertate e non riscosse relative all'anno 2011	-9.771.181,13		+9.771.181,13
Totale riscossioni al 31/12/2011 in c/competenza	+52.430.403,05	Totale residui attivi al 31/12/2011	+23.934.647,49

USCITE

Il quadro riassuntivo riportato nella Tabella 2 fornisce un primo riscontro sintetico relativo alle uscite dell'esercizio 2011.

L'insieme delle uscite impegnate nel corso dell'esercizio in esame, al netto della voce anticipazioni bancarie e partite di giro ammonta a euro 28.946.644,35.

Nell'esercizio 2011 le somme impegnate per spese correnti hanno rappresentato l'89,8 % circa degli impegni complessivi, per un totale di euro 26.008.559,81 (sempre esclusi gli importi delle partite di giro e delle Anticipazioni).

Tale importo risulta formato principalmente dalle voci oneri per il personale euro 17.437.084,41 e spese per acquisto di beni e servizi euro 5.098.896,78. Gli oneri per il personale e spese per l'acquisto di beni e servizi congiuntamente rappresentano l'86,6 % del totale complessivo sub Titolo I delle uscite impegnate in bilancio nell'esercizio in esame.

Per quanto riguarda le spese in conto capitale nell'anno 2011, sono stati presi impegni per euro 2.938.084,54, escluse le anticipazioni di tesoreria.

Per quanto concerne l'entità complessiva dei Residui passivi nell'anno in esame, essa ammonta a euro 21.625.191,07 ed è costituita per il 49,4% da residui provenienti dagli esercizi precedenti e l'altro 50,6% da residui provenienti dall'esercizio. Tra le voci più rilevanti: trasferimenti per euro 3.670.113,60; apparecchiature euro 1.156.557,20; servizi ed incarichi speciali euro 1.695.333,08; collaborazioni per prove di registro, euro 1.396.990,66.

Il successivo e più dettagliato esame delle principali categorie di uscita, fornisce una più puntuale analisi delle spese dell'Ente dell'esercizio 2011.

Tabella 2 - USCITE

	Somme impegnate	Residui pagati	Residui da pagare provenienti da prec. esercizi
<i>Titolo I - Uscite correnti</i>			
- Uscite Organi dell'Ente	172.567,73	35.812,00	284,54
- Oneri per il personale	17.437.084,41	4.047.803,37	1.933.475,12
- Spese acquisto beni e servizi	5.098.896,78	2.623.112,65	1.898.776,74
- Trasferimenti passivi	596.740,29	492.007,07	3.312.969,60
- Oneri finanziari	161.182,85	32.406,76	--
- Oneri tributari	1.195.502,18	49.626,46	308,00
- Restituzioni e rimborsi	119.920,88	5.441,85	--
- Debiti verso lo stato	24.454,94	--	7.570,14
- Uscite per prestazioni istituzionali	1.173.295,20	1.077.642,35	1.607.192,38
- Uscite non classificabili in altre voci	28.914,55	9.514,02	--
TOTALE TITOLO I	26.008.559,81	8.373.366,53	8.760.576,52
<i>Titolo II - Uscite in conto capitale</i>			
- Beni durevoli ed opere immobiliari	440.082,83	332.975,15	1.367.232,57
- Immobilizzazioni tecniche	1.364.564,81	1.581.279,40	357.678,30
- Polizza Collettiva INA	150.685,80	--	--
- Concessione di prestiti ai dipendenti	20.000,00	--	--
- Indennità anzianità	962.751,10	58.904,71	23.659,90
- Estinzione anticipazioni di tesoreria	23.612.943,58	--	--
TOTALE TITOLO II	26.551.028,12	1.973.159,26	1.748.570,77
<i>TITOLO IV - Partite di Giro</i>	8.076.346,50	1.261.557,56	184.892,00
TOTALE USCITE	60.635.934,43	11.608.083,35	10.694.039,29
Somme impegnate e non pagate	-10.931.151,78	0	+10.931.151,78
Totale pagamenti in c/competenza al 31/12/2011	49.704.782,65	Totale residui passivi al 31/12/2011	21.625.191,07

Titolo I – Uscite correnti CDR A (Area Amministrativa e Funzionamento)*Uscite per gli Organi dell'Ente*

La spesa relativa a tale voce di bilancio è stata nel 2011 di euro 172.567,73 sostanzialmente invariata rispetto al 2010.

Oneri per il personale in attività di servizio

La spesa relativa a tale voce di bilancio è stata nel 2011 di euro 17.437.084,41. Si segnala che la spesa per l'esercizio in esame è comprensiva del personale ex ENSE ed ex INCA per un totale di 402 unità (di cui 220 a tempo indeterminato, n. 64 unità con contratto a tempo determinato e n. 118 unità con contratto di collaborazione coordinata e continuativa, borse di studio e assegni di ricerca).

La spesa per stipendi e assegni fissi per il personale di ruolo nel 2011 è pari ad euro 7.123.971,36.

Uscite per l'acquisto di beni di consumo e servizi.

L'entità complessiva è di euro 1.663.625,19. Si tratta delle spese relative al Funzionamento dell'Ente.

Oneri finanziari

L'importo riferito a questa categoria di spesa è stato nel 2011 pari a euro 161.182,85 e si riferisce quasi esclusivamente agli interessi passivi dovuti sull'anticipazione bancaria concessa.

Oneri tributari

L'ammontare degli impegni di spesa per tributi fiscali è stato nel 2011 di euro 1.195.502,18.

Poste correttive e compensative di entrate correnti

L'ammontare degli impegni per restituzioni e rimborsi diversi è stato nel 2011 pari a euro 119.920,88.

Titolo I – Uscite correnti CDR B (Ricerca)*Uscite per l'acquisto di beni di consumo e servizi.*

L'entità complessiva delle voci di spesa e dei relativi importi impegnati nel 2011 è stata di euro 1.672.541,21.

Le voci principali di uscita in esame sono quasi interamente finanziate da contributi finalizzati o da specifici incarichi e pertanto non riducibili o rinviabili senza che ciò comporti per l'Ente l'insorgere di responsabilità per il mancato rispetto di obblighi contrattuali.

All'interno della categoria di spesa, le principali voci nel 2011 sono quelle per: servizi e incarichi speciali (cap. 22) per euro 505.870,55; reagenti, vetrerie e altre spese per la ricerca scientifica (cap. 37) per euro 565.270,39; per libri, riviste, ecc. (cap. 38) per euro 58.399,36; manutenzione e riparazione apparecchiature e attrezzature tecniche (capp. 28 e 49) euro 177.613,96; spese per procedure, programmi ed elaborazioni dati (cap. 44) euro 212.928,07.

Trasferimenti passivi.

Per l'anno 2011 non risultano impegnate somme relative a tale categoria.

Titolo I – Uscite correnti CDR C (Attività sementiera)

L'entità complessiva delle voci di spesa appartenenti a tale categoria ammonta a euro 2.964.940,18.

Uscite per l'acquisto di beni e servizi.

L'importo complessivo è pari a euro 1.762.730,43. Le principali voci di spesa si riferiscono a:

- Compensi ed indennità a tecnici controllori euro 560.215,76;
- Acquisto di materiali per la certificazione euro 196.104,57;
- Spese per uffici e laboratori euro 485.023,44.

Uscite per prestazioni istituzionali

L'importo complessivo è pari a euro 1.173.295,20. Le principali voci di spesa si riferiscono a:

- Collaborazioni prove di registro euro 640.318,46;
- Assegni di ricerca euro 404.789,26.

Uscite non classificabili in altre voci

L'importo complessivo è pari a euro 28.914,55.

Titolo II – Uscite in conto capitale

L'ammontare totale delle voci di spesa riunite sotto il Titolo II delle uscite, è stato nel 2011 di euro 26.551.028,12.

La voce più consistente di questo titolo si riferisce al capitolo 73 – Anticipazioni di Tesoreria, che presenta un importo di euro 23.612.943,58, anticipazioni cui si è dovuto ricorrere per fare fronte alle notevoli carenze di liquidità nell'anno.

CDR A (Area Amministrativa e Funzionamento)*Acquisizioni di beni di uso durevole ed opere immobiliari*

Relativamente all'esercizio 2011 sono risultati impegnati per tale categoria di spesa euro 440.082,83.

Partecipazione e acquisto di valori mobiliari

Nella presente categoria di spesa l'unica voce si riferisce al pagamento del premio annuo della polizza collettiva INA a copertura parziale del fondo di quiescenza per il personale. Tale spesa nel 2011 è stata di euro 150.685,80.

Indennità di anzianità

Nell'anno 2011 sono stati presi impegni per euro 962.751,10 per la liquidazione dell'indennità di fine rapporto a dipendenti cessati dal servizio. Tale importo è stato rimborsato in parte dall'INA.

Estinzione di Anticipazioni di Tesoreria

Come già accennato in premessa il capitolo presenta un importo di euro 23.612.943,58, quale sommatoria delle anticipazioni cui si è dovuto ricorrere nel corso dell'esercizio; anticipazioni che mai hanno superato l'importo previsto dall'art. 52, 1° comma DPR 97/2003.

CDR B (Ricerca)*Acquisizione di immobilizzazioni tecniche*

L'ammontare degli impegni nell'anno 2011 relativo a tale categoria di spesa è stato di euro 1.171.503,25.

La voce principale di spesa all'interno della categoria è quella relativa all'acquisto di apparecchiature scientifiche (70,6% circa del totale con euro 827.369,19); seguono le voci acquisto di mobili e macchine d'ufficio (18,8% circa del totale, con euro 220.739,87); acquisto di computer (5,5% con euro 64.457,47); acquisto di attrezzature tecniche di funzionamento (5,1% circa, con spesa complessiva di euro 58.936,72).

Anche relativamente all'esercizio 2011, si tratta nel complesso di acquisti sempre limitati all'indispensabile e quasi sempre sostenuti (specie per quanto riguarda apparecchiature scientifiche e computer) da appositi finanziamenti di programmi di ricerca e consulenza.

CDR C (Attività sementiera)*Acquisizione di immobilizzazioni tecniche*

L'ammontare degli impegni in tale categoria è pari a € 193.061,56

Concessione di prestiti ai dipendenti

L'ammontare complessivo degli impegni è di euro 20.000,00, relativo a prestiti concessi a personale ex ENSE

Titolo IV – Partite di giro

Questa voce di uscita presenta un importo di euro 8.076.346,50 pari alla corrispondente voce di entrata.

CASSA

L'esame delle cifre riguardanti la Gestione di Cassa presenta pagamenti per euro 61.312.866,00 che, depurati delle partite di giro e delle anticipazioni di tesoreria, portano a uscite effettive pari a euro 31.320.729,56. Peraltro le riscossioni (anch'esse depurate dalle partite di giro e dalle anticipazioni) realizzatesi nel 2011 ammontano a euro 26.006.411,44.

Il saldo dei pagamenti e riscossioni totali, al netto delle anticipazioni bancarie e partite di giro, determina una differenza passiva di circa 5 milioni di euro.

B) SITUAZIONE AMMINISTRATIVA

Per quanto concerne la Situazione Amministrativa, predisposta secondo le norme ed allegata al Conto consuntivo, la Tabella 3 ne fornisce un quadro, in cui si evidenzia la consistenza reale delle Entrate e delle Uscite nonché l'avanzo di amministrazione.

Tabella 3 – Situazione amministrativa

Entrate effettive depurate dalle Partite di giro e c/ anticipazioni (euro 62.201.584,18 - 31.689.290,08)	+30.512.294,10
Uscite effettive depurate dalle Partite di giro e c/ anticipazioni (euro 60.635.934,43 - 31.689.290,08)	-28.946.644,35
Avanzo finanziario di competenza	+ 1.565.649,75
Avanzo di amministrazione 2010 consolidato e riaccertato al 31 dicembre 2011 (euro 486.109,62 + 257.697,05)	+ 743.806,67
Avanzo di amministrazione al 31 dicembre 2011	+ 2.309.456,42

C) CONTO ECONOMICO

Per quanto concerne il Conto economico, sintetizzato nel prospetto di cui alla Tabella 4, si evidenzia per l'anno 2011 un avanzo di euro 2.616.326,28 dovuto esclusivamente all'incidenza del valore della produzione rispetto alle uscite di parte corrente e agli oneri gravanti sull'esercizio.

Tabella 4 – Conto Economico

A) Valore della produzione		
Proventi per la produzione delle prestazioni di servizi		+29.880.604,19
B) Costi della produzione		
Parte corrente	27.116.225,03	
Oneri di gestione	1.965.532,84	-29.081.757,87
D) Rettifiche attività finanziarie		
		+ 1.359.752,25
E) Proventi e oneri straordinari		
		+ 457.727,71
Avanzo economico al 31 dicembre 2011		+ 2.616.326,28

D) STATO PATRIMONIALE

L'esame della Situazione Patrimoniale dell'ente al 31 dicembre 2011, riassunta nella Tabella 5, espone un patrimonio netto di euro 8.696.771,84.

Tabella 5 – Sintesi dell'andamento della situazione patrimoniale

Fondo di dotazione	+ 34.071,24
Saldo attivo patrimoniale	+ 6.046.374,32
Avanzo economico esercizio 2011	+ 2.616.326,28
Patrimonio netto al 31 dicembre 2011	+ 8.696.771,84

La struttura analitica della situazione patrimoniale si evince dal prospetto allegato al Conto consuntivo, in cui si osserva che per l'esercizio 2011 le attività sono costituite, per ordine di importanza, da:

- immobilizzazioni tecniche, valore della sede e dei ripristini (13,18 milioni di euro);

- residui attivi per crediti nei confronti del MIPAAF e di altre Istituzioni Pubbliche 23,3 milioni di euro);
- investimento mobiliare della polizza collettiva INA 4,6 milioni di euro), a garanzia del fondo di quiescenza del personale.

Le passività sono determinate, sempre per ordine di importanza, da:

- residui passivi 21,6 milioni di euro;
- fondi trattamento di quiescenza (11,5 milioni di euro).

Il calcolo dell'ammortamento è stato effettuato secondo i coefficienti previsti dal Decreto Ministero Finanze del 31 dicembre 1988 (G.U. n. 27 del 2 febbraio 1989) e successive modificazioni.

Personale dell'Istituto Nazionale di Ricerca per gli Alimenti e la Nutrizione al 31/12/2011*

Livello Prof.	Profilo	Dotazione Organica	Personale in servizio	Posti vacanti	Personale a contratto a tempo determinato***
I	Dirig. Ricerca	7	6	1	
	Dirig. Tecnologo	1	1	0	
II	Primo Ricercatore	23	21	2	
	Primo Tecnologo	3	3	0	
	Dirigente	4	3	1	
	Amministrativo				
III	Ricercatore	46	39	7	12
	Tecnologo	6	5	1	1
IV	Collab. Tecn. E.R.	24	19	5	
	Funz. di Amm.ne	5	4	1	
V	Collab. Tecn. E.R.	13	13	0	
	Funz. di Amm.ne	4	3	1	
	Coll. di Amm.ne	7	6	1	
VI	Collab. Tecn. E.R.	24	18	6	33
	Operat. Tecnico	15	12	3	
	Coll. di Amm.ne	7	7	0	
VII	Operat. Tecnico	19	18	1	
	Operat. di Amm.	10	10	0	
	Coll. di Amm.ne	6	1	5	4
VIII	Aus. Tecn.**	0	---	---	
	Operat. Tecnico	10	10	0	5
	Operat. di Amm.	3	3	0	
Ex art. 51 DPR 411/76	Operai agricoli specializzati super	3	3	0	
	Operai agricoli qualificati	0	0	0	
		240	205	35	55

* La dotazione organica al 31/12/2011 è stata definita con delibera del Consiglio di Amministrazione n. 15 del 14/12/2011 a seguito dell'accorpamento dell'ENSE all'INRAN ai sensi dell'art. 7, comma 20, della L. n. 122/2010

**Soppresso ai sensi del CCNL 7/4/2006

*** N. 29 contratti hanno una durata inferiore ai 12 mesi

PAGINA BIANCA

ISTITUTO NAZIONALE DI RICERCA
PER GLI ALIMENTI E LA NUTRIZIONE

BILANCIO D'ESERCIZIO 2012

PAGINA BIANCA

DELIBERA

Il Consiglio di Amministrazione

CRA-EX INRAN n° 0000009 Delibera C.A. Roma 11/10/2012
--

VISTO il Decreto Legislativo n. 454 del 29 ottobre 1999, che ha trasformato l'Istituto Nazionale della Nutrizione di cui alla Legge 6 marzo 1958 in Istituto Nazionale di Ricerca per gli Alimenti e la Nutrizione (INRAN);

VISTO l'art.7, comma 20, D.L. n. 78 del 31 maggio 2010, convertito nella Legge n.122 del 30 luglio 2010, concernente la soppressione degli enti di cui all'allegato 2 dello stesso decreto, con trasferimento dei contenuti e delle attribuzioni esercitati alle amministrazioni ivi indicate;

VISTO l'allegato 2 del citato D.L. n.78/2010 concernente, tra l'altro, la soppressione dell'Ente Nazionale delle Sementi Elette (ENSE) con trasferimento all'INRAN dei compiti e delle attribuzioni esercitati e la soppressione dell'Istituto Nazionale per le Conserve Alimentari (INCA) e l'incorporamento nell'INRAN;

VISTO il Decreto Interministeriale 8 febbraio 2011 registrato alla Corte dei Conti il 3/03/2011, emanato ai sensi della normativa da ultimo citata, con il quale sono stati individuati tempi e concrete modalità di trasferimento dei compiti e delle attribuzioni, nonché del personale e delle risorse strumentali e finanziarie dell'ex INCA all'INRAN;

VISTO l'art.12 del D.L. 95 del 6 luglio 2012 convertito nella Legge n.135 del 7 agosto 2012 concernente la soppressione dell'INRAN e la attribuzione al Consiglio per la Ricerca e la sperimentazione in Agricoltura (CRA) delle funzioni e dei compiti già affidati all'INRAN ai sensi dell'articolo 11 del decreto legislativo n.454 del 1999;

CONSIDERATO che con la normativa da ultimo citata sono state altresì attribuite all'Ente Risi le competenze dell'INRAN acquisite nel settore delle sementi elette e sono state soppresse le funzioni dell'INRAN già svolte dall'ex INCA;

VISTA la Direttiva del MIPAAF del 24/07/2012 n.1680, relativa alla soppressione ed all'incorporazione dell'INRAN nel CRA e nell'Ente Risi con la quale, tra l'altro, è stato disposto che "il Consiglio di Amministrazione dell'ex INRAN procederà alla chiusura del bilancio al 7 luglio 2012 " ed ancora che "il Collegio dei revisori dell'INRAN procederà alla relazione sul predetto bilancio";

VISTA altresì la Direttiva del MIPAAF del 3/09/2012 n.1822 avente il medesimo oggetto di quella da ultimo citata;

RITENUTO pertanto necessario provvedere alla deliberazione del bilancio dell'ex INRAN al 7 luglio 2012 ;

VISTA la delibera n.8 dell'11/10/2012 con la quale il Consiglio di Amministrazione dell'INRAN ha preliminarmente proceduto alla deliberazione del Bilancio Consuntivo 2011;

VISTO il D.P.R. del 19 novembre 2010, registrato alla Corte dei Conti in data. 31/12/2010, con il quale è stato nominato il Presidente dell'INRAN;

VISTO il D.M (MiPAAF) n.28794 del 17/12/2010 concernente la nomina del Consiglio di Amministrazione dell'INRAN;

VISTI gli artt. 11, 14, 16, e 17 del D.L.vo n. 454 del 29/10/1999;

VISTO il D.P.R. n.97 del 27/02/2003 "Regolamento concernente l'amministrazione la contabilità degli enti pubblici di cui alla legge 20 marzo 1975, n.70" ;

VISTI lo Statuto ed il Regolamento di organizzazione e funzionamento dell'INRAN;

VISTO il Regolamento di Amministrazione e Contabilità approvato con Decreto Interministeriale del 17/2/2009, nota MiPAAF prot. AOO- SEAM 9916 del 6/3/2009;

PRESI in attento esame il Bilancio consuntivo 2012, alla data del 7 luglio 2012, dell' INRAN, la nota integrativa nonché la relazione del Presidente dell' INRAN al Bilancio consuntivo 2012 sempre alla medesima data del 7 luglio 2012;

PRESO ATTO del verbale del Collegio dei revisori n. 19 del 10/10/2012;

delibera

Il Bilancio consuntivo dell'Istituto Nazionale di ricerca per gli Alimenti e la Nutrizione per l'anno 2012 alla data del 7 luglio 2012, facente parte integrante del presente provvedimento, nonché i relativi allegati, e ne dispone l'inoltro entro 10 giorni alle Amministrazioni vigilanti.

IL SEGRETARIO

(Dott. Edoardo Muregh)



IL PRESIDENTE

(Prof. Mario Colombo)



RELAZIONE DEL PRESIDENTE

PAGINA BIANCA

RELAZIONE AL BILANCIO DI CHIUSURA AL 7 LUGLIO 2012

L'esercizio 2011 conferma le negative previsioni manifestate ad alto livello verso la fine dell'esercizio 2011 relativamente al non rifinanziamento della legge 499/99 e relativamente alla ulteriore riduzione della contribuzione ordinaria.

In particolare, va notato che il mancato finanziamento della legge 499/99 comporta il pressochè totale blocco degli interventi ministeriali a sostegno della ricerca laddove si faccia eccezione per un piccolo ma marginale riparto di risorse residue dell'anno 2011 che, comunque, appaiano irrisorie e non sono certamente in grado di sostenere l'Istituto nel raggiungimento dei suoi obiettivi istituzionali.

In buona sostanza, tenendo conto della media degli investimenti pubblici ottenuti dall'esercizio 2010 in poi e della progressiva riduzione della contribuzione ordinaria che parimenti assume un trend negativo dal 2010 in poi, si può affermare che l'Istituto viene messo nella situazione di non poter più mantenere un equilibrio nè in termini di competenza, nè in termini di cassa.

Nonostante i tentativi esperiti presso altri enti pubblici di ricerca, quali ad esempio il CNR, e nonostante i contatti avviati con importanti imprese agroalimentari per stringere contratti di fornitura di servizi in modo da supplire alla mancanza di fondi pubblici, le voci sempre più incessanti di soppressione dell'Istituto, avallate da importanti iniziative legislative parlamentari presentate ufficialmente in Parlamento, nonchè altre iniziative governative preannunciate nell'ambito della spending review hanno determinato un congelamento e quasi distacco sia da parte degli alti enti pubblici che da parte delle imprese private verso la possibilità di stringere rapporti giuridici con l'INRAN.

Ciò non di meno l'Amministrazione dell'Istituto è comunque riuscita a finalizzare con l'approvazione da parte del Ragioniere Generale dello Stato il processo di accorpamento deciso dal D.L. 78/2010 convertito nella legge n. 122/2010.

Infatti, a fine maggio 2012, interviene il formale accorpamento con INCA e nei mesi successivi il Ministro delle politiche agricole, alimentari e forestali formalizza con proprio decreto,

di concerto con il Ministro della Funzione pubblica anche il trattamento economico del personale ex INCA quale inquadrato nell'organico dell'INRAN.

Nonostante le sensibili riduzioni di spesa decise nel primo semestre del 2012, la situazione di cassa ha fatto registrare agli inizi del mese di luglio la pressochè quasi totale indisponibilità di liquidità finanziaria ed è stato possibile pagare gli stipendi di luglio al personale fino al mese di luglio.

Il disavanzo di cassa registrato al 7 luglio 2012 è di euro 3.736.790,54, mentre il disavanzo di competenza è di euro 929.999,24.

In conclusione, gli squilibri registrati appaiono il risultato scontato del quasi totale azzeramento del sostegno ministeriale e della ulteriore riduzione della contribuzione ordinaria che, invero, avrebbe da tempo dovuto essere aumentata.

In tale contesto, giova ricordare che nel mese di giugno 2012, in sede di programmazione presso il Ministero dell'economia e delle finanze del disegno di legge di assestamento di bilancio, quelle autorità ministeriali hanno positivamente recepito la motivata richiesta del Direttore Generale dell'Istituto di ottenere un aumento della contribuzione straordinaria che, tuttavia, è atteso solo per la fine di ottobre e gli inizi di novembre.

Per tutti i dettagli tecnici ed i dati specifici di bilancio si rinvia alla Nota integrativa al bilancio di chiusura al 7 luglio 2012 che, allegata al bilancio di chiusura, ne costituisce parte integrante.

Infine, nonostante il disavanzo in termini di cassa e di competenza causato dal blocco totale e generalizzato dei flussi finanziari promananti dalle Pubbliche Amministrazioni, la Direzione è comunque riuscita, pur in un contesto di forte contenimento della spesa, a finalizzare la rendicontazione di un importante numero di progetti (Qualifu, Nutrigea, Regalim, Frutta nelle scuole, Conoscenze ittiche, Soia OGM, Monitoraggio OGM) che consentirà all'Istituto di ottenere importanti risorse finanziarie.

IL PRESIDENTE
prof. Mario Colombo

RELAZIONE
DEL COLLEGIO DEI REVISORI

PAGINA BIANCA

VERBALE N. 19/2012
COLLEGIO DEI REVISORI DEI CONTI
Bilancio consuntivo al 7 luglio 2012

Si premette che l'INRAN è stato soppresso con l'art. 12 del D.L. n. 95 del 6.7.2012, convertito in L. n. 135 del 7.8.2012. Per effetto della detta soppressione sono stati attribuiti al CRA le funzioni ed i compiti già affidati all'INRAN ai sensi dell'articolo 11, decreto legislativo n. 454 del 1999, all'Ente Risi le competenze dell'INRAN acquisite nel settore delle sementi elette, mentre risultano sopresse le funzioni dell'INRAN già svolte dall'ex INCA.

Il Ministero delle Politiche Agricole Alimentari e Forestali (MiPAAF), con nota del Dipartimento delle politiche competitive della qualità agroalimentare e della pesca prot. n. 001680 del 24.7.2012, ha trasmesso all'ex INRAN talune direttive per l'attuazione del soprarichiamato art. 12. La suddetta direttiva ha previsto, tra l'altro, la predisposizione da parte del Collegio dei revisori dell'Ente soppresso della relazione sul bilancio di chiusura al 7.7.2012.

L'anno 2011, i giorni 10 e 11 ottobre, alle ore 10,00, si è riunito presso la sede dell'ex INRAN il Collegio dei Revisori, convocato dal presidente tramite mail del 28.9.2012, con all'ordine del giorno, tra l'altro, l'esame del bilancio consuntivo al 7 luglio 2012.

Alla riunione sono presenti il presidente, dr. Giovanni Logoteto, in rappresentanza del Ministero dell'Economia e delle Finanze, e il rag. Pietro Basciano (il giorno 11), in rappresentanza del Ministero delle Politiche Agricole, Alimentari e Forestali.

Il dr. Luca Corrà, ha fatto pervenire una mail il giorno 4 ottobre con la quale comunicava di non poter assicurare la presenza per gravi motivi.

Per l'Istituto è presente il rag. Gianni Cellini, addetto all'Ufficio Ragioneria-Bilancio.

Si rammenta che il presente Collegio è stato costituito con Decreto del Ministero delle Politiche Agricole, Alimentari e Forestali del 25/01/2011 e si è insediato il giorno 25.2.2011.

Passando all'esame della documentazione si rappresenta che il bilancio consuntivo al 7 luglio 2012 consta dei seguenti documenti contabili:

- 1) decisionale Entrate al 7 luglio 2012;
- 2) decisionale Uscite al 7 luglio 2012;
- 3) conto economico al 7 luglio 2012;
- 4) situazione patrimoniale al 7 luglio 2012;
- 5) situazione amministrativa al 7 luglio 2012;
- 6) elenco dei residui attivi al 7 luglio 201212.201131;
- 7) elenco dei residui passivi al 7 luglio 2012;
- 8) la nota integrativa;
- 9) la relazione finale sulla gestione.

Il Collegio prende in esame la documentazione, acquisendo dal Rag. Cellini, presente alla riunione, informazioni e chiarimenti sulle modalità di redazione del bilancio consuntivo al 7 luglio 2012 ed indicazioni in ordine alle poste di bilancio, e redige la prevista relazione sulla proposta di bilancio consuntivo.

Le risultanze al 7 luglio 2012 sono riportate della tabella seguente :

ENTRATE	Somme accertate	Residui riscossi	Residui da precedenti esercizi
TITOLO I			
Entrate correnti	11.912.647,80	4.419.939,85	18.757.596,75
TITOLO II			
Entrate in conto capitale	12.782.101,37	0,00	0,00
TITOLO IV			
Partite di giro	4.167.547,35	467.148,95	289.961,94
TOTALE	28.862.296,52	4.887.088,80	19.047.558,69
Res. di competenza al 7.7.2012	8.356.006,27		8.356.006,27
Riscossioni in competenza al 7/7/2012	20.506.290,25		
Totale riscossioni in competenza e in conto residui al 7/7/2012	25.393.379,05	Totale residui attivi al 7/7/2012	27.403.564,96
USCITE	Somme impegnate	Residui pagati	Residui da precedenti esercizi
Titolo I uscite correnti			
- Uscite Organi dell'Ente	58.466,69	113.220,65	156,00
- Oneri per il personale	9.818.003,04	2.691.964,85	1.531.739,20
- Spese acquisto beni e	3.358.926,80	1.898.229,76	2.047.362,10
- Trasferimenti passivi	0,00	465.653,42	3.204.460,18
- Oneri finanziari	23.132,93	56.695,27	0,00
- Oneri tributari	509.655,30	158.478,04	4.345,97
- Restituzioni e rimborsi	21.551,63	138,60	21.562,10
-Debiti verso lo stato	4.321,00	0,00	7.570,14
Uscite per prestazioni	425.323,56	627.433,78	2.041.467,39
Uscite non classificab. in	254.215,14	14.465,78	340,85
TOTALE TITOLO I	14.473.596,09	6.026.280,15	8.859.003,93
Titolo II uscite in conto			
immobiliari	301.037,00	522.126,80	1.225.000,88
Immobilizzazioni tecniche	251.992,71	704.553,11	809.749,82
Polizza collettiva INA	144.065,29	0,00	0,00
Ind. anzianità al pers.	5.788,73	163.163,19	171.709,99
Estizione anticipazione di	12.757.725,01	716.469,30	0,00
TOTALE TITOLO II	13.460.608,74	2.106.312,40	2.206.460,69
TITOLO IV - Partite di	4.167.547,35	1.843.085,55	584.048,35
TOTALE USCITE	32.101.752,18	9.975.678,10	11.649.512,97
residui di competenza al	12.947.260,69		12.947.260,69
pagam. in c/competenza al 7.7.2012	19.154.491,49		
Tot. pag. in c/comp. e in c/res. al 7.7.2012	29.130.169,59	Tot. res. pass. al 7.7.2012	24.596.773,66

Riepilogo

Accertamenti	€ 28.862.296,52	
Impegni	€ 32.101.752,18	
disavanzo di competenza al 7 luglio 2012		- € 3.239.455,66
Avanzo di amministrazione al 31/12/2011		+ € 2.309.456,42
Disavanzo di amministrazione al 7 luglio 2012		- € 929.999,24

Il disavanzo di amministrazione al 7 luglio 2012, come sopra calcolato, pari a €929.999,24, coincide con quello riportato nella situazione amministrativa (allegato 15).

situazione di cassa

Il fondo di cassa al 7 luglio 2012 presenta un saldo negativo di € 3.736.790,54, come risulta dalle risultanze del giornale di cassa alla stessa data.

Si rappresenta che fino al 7 luglio 2012 il tesoriere ha concesso anticipazioni all'ex INRAN per un importo complessivo di € 12.727.725,01. Nel precisare che non è mai stato superato il limite dei tre dodicesimi delle entrate accertate nell'anno precedente (7,6 milioni) stabilito dall'art. 52, comma 1, del DPR n. 97/2003, si evidenzia che a fronte delle anticipazioni rimosse risultava presso il tesoriere un saldo negativo di € 6.024.701,19, saldo coincidente con quello della verifica di cassa dell'Istituto tesoriere, Banca Popolare di Milano al 7 luglio 2012, che si allega al presente verbale contrassegnato come allegato n. 1.

Gli interessi passivi pagati sulle anticipazioni si riferiscono al solo I trimestre 2012 e ammontano a complessivi € 23.123,93.

analisi delle entrate e delle spese

Le "Entrate correnti" accertate alla data del 7.7.2012, pari a € 11.912.647,80 (Titolo I), si compongono dei seguenti importi:

€ 4.631.671,96, quale contribuzione ordinaria concessa dal MiPAAF per l'anno 2012, di cui € 3.991.081,41 quali contributi relativi all'attività ex INRAN, € 500.000,00 relativi a contributi obbligatori da imprese conserviere (ex INCA), € 3.700 per canone di locazione (relativo a un mese) dell'appartamento sito in via Archimede 59 ed infine €136.890,55 per entrate varie non classificabili in altre voci;

€ 396.828,24, quali trasferimenti e entrate da altri enti pubblici e privati, di cui €130.732,62 provenienti da altri enti pubblici (università e CNR), € 162.571,59 dall'Unione Europea e € 60.000,00 da parte di imprese private per incarichi di studio;

€ 6.884.147,60, quali entrate provenienti dall'attività sementiera (ex ENSE), di cui €821.115,00 provenienti da trasferimenti dello Stato e altri enti pubblici e € 6.036.118,75 relativi alla vendita di beni e alla prestazione di servizi dell'attività sementiera, oltre a recuperi e rimborsi e interessi per € 26.913,73.

Una differenza sostanziale si riscontra nella diversa natura delle entrate dell'ex INRAN e dell'ex INCA e quelle dell'ex ENSE: per i primi due, le entrate sono costituite quasi esclusivamente da trasferimenti statali, mentre per il secondo derivano principalmente da prestazioni di servizi (accertamenti concernenti le prestazioni di controllo ai fini della certificazione delle sementi e prove tecniche eseguite ai fini dell'iscrizione di nuove varietà al Registro nazionale).

Le "Entrate in conto capitale" (Titolo II), per complessivi € 12.782.101,37 sono rappresentate dalle anticipazioni di tesoreria utilizzate dall'ex INRAN al 7 luglio 2012, ad eccezione di € 24.376,36 provenienti da rimborsi di prestiti concessi ai dipendenti (ex ENSE).

Le spese "Correnti" (titolo I) per € 14.473.596,09 afferiscono in gran parte a spese di personale (67,8%) e per la restante parte all'acquisto di beni e servizi (23,2%), a spese per prestazioni istituzionali (2,9%) e per la restante parte a trasferimenti passivi, oneri finanziari e tributari e uscite non classificabili in altre voci (6,1%).

Le spese in "conto capitale" (Titolo II) per complessivi € 13.460.608,74 sono rappresentate, per la quasi totalità, dall'iscrizione in bilancio dell'importo delle anticipazioni di tesoreria ricevute dall'istituto cassiere alla data del 7 luglio 2012 (94,8%) e per la restante parte da spese sostenute per l'acquisto di attrezzature tecniche, apparecchiature scientifiche, computers, mobili e macchine di ufficio.

gestione dei residui

Dei residui attivi al 7.7.2012, € 19.047.558,69 sono provenienti dall'esercizio 2011 e precedenti, € 8.356.006,27 sono della competenza 2012.

Dei residui passivi al 7.7.2012, € 11.649.512,97 provenienti dall'esercizio 2011 e precedenti, € 12.947.260,69 sono della competenza 2012.

La gestione dei residui provenienti da esercizi precedenti il 2012 è riportata nella tabella seguente:

VARIAZIONI RESIDUI ANNI PRECEDENTI IL 2012	INRAN
residui attivi all'1.1.2012	23.934.647,49
riscossioni	4.887.088,80
maggiori o minori accertamenti residui attivi	0,00
totale residui attivi anni precedenti al 7 luglio 2012	19.047.558,69
residui passivi all'1.1.2012	21.625.191,07
pagamenti	9.975.678,10
maggiori o minori accertamenti residui passivi	0,00
totale residui passivi anni precedenti al 7 luglio 2012	11.649.512,97

L'attenzione degli scriventi si è soffermata soprattutto sui residui attivi.

La maggior parte dei residui attivi è costituita da crediti verso il Ministero delle Politiche Agricole e Forestali e il Ministero dell'Università e la ricerca.

Dei residui attivi provenienti dall'anno 2011 e precedenti, quelli di importi maggiormente consistenti sono i seguenti:

- 1) saldo prog.miur/fisr "safe-eat" miur - min. universita' e ricerca scientifica di €1.128.342,60 (anno 2006);
- 2) saldo progetto biovita dm. 3684/08 - mipaaf - min. politiche agricole alimentari e forestali di € 586.329,19 (anno 2008);
- 3) saldo progetto nume - dm 3688/08- mipaaf - min. politiche agricole alimentari e forestali di € 585.090,00 (anno 2008);
- 4) saldo progetto palingenio - ddm 3687/08 e 8643/08 719 - mipaaf - min. politiche agricole alimentari e forestali di € 328.197,33 (anno 2008);
- 5) saldo contr. mipaaf qualifu - mipaaf - min. politiche agricole alimentari e forestali di € 3.650.000,00 (anno 2009);
- 6) contributo MiPAAF per interventi strutturali (DM 20701/2010, DM 14090/2011, DM 21326/2011) di € 1.324.162,08 (2011);
- 7) saldo contr. MiPAAF progetto "Nutrigea" (DM 30281/09) di € 742.500 (2010);
- 8) saldo contr. MiPAAF progetto "Alimed" di € 642.500 (2010);
- 9) saldo contr. MiPAAF progetto "Regalim" di € 592.500 (2010);
- 10) saldo contr. MiPAAF progetto "Saper mangiare" (DM 20045/2010) di € 592.500 (2011);
- 11) contributo MiPAAF "terra vita" (DM 9667/2011) di € 875.000 (2011);
- 12) contributo finalizzato all'educazione alimentare (DM 21313/2010) di € 1.000.000 (2011);
- 13) contributi obbligatori da imprese conserviere di € 785.199,45 (ex INCA 2011).

Tali residui rappresentano oltre 2/3 dei residui provenienti da anni precedenti.

Vi sono poi altri crediti della stessa natura di minore importo, di cui numerosi risalenti anche agli anni 2003 e 2004, ammontanti a oltre un milione di euro, come da "elenco residui attivi anni precedenti" allegato al consuntivo.

Inoltre, come già evidenziato in sede di esame dei precedenti bilanci consuntivi, risultano ancora taluni crediti (per oltre € 50.000), relativi ad anticipi di missione e IVA su fatture relativi agli anni 2003 e 2004, di cui il Collegio aveva sollecitato la riscossione (ved. verbale n. 6 del 27.7.2011).

Tenuto conto della loro provenienza pregressa, è verosimile che i suddetti residui siano in gran parte insussistenti. Tale circostanza influisce sull'attendibilità delle risultanze al 7.7.2012 (risultato di amministrazione, risultato economico e patrimoniale).

Per quanto riguarda i residui attivi provenienti dalla competenza fino alla data del 7.7.2012, come desumibili dal rendiconto finanziario gestionale, si segnalano quelli di maggior importo:

- 1) contribuzione ordinaria dello Stato di € 1.867.508;
- 2) quota parte della contribuzione straordinaria dello Stato di € 1.592.682 (DM 93270/2004);

- 3) contributi obbligatori da imprese conserviere di € 500.000 (ex INCA 2012);
- 4) proventi derivanti dall'attività di certificazione (ex ENSE) di € 1.315.238,43;
- 5) prestazioni di servizi attività sementiera (ex ENSE) di € 1.849.586,59;
- 6) residui iscritti tra le partite di giro € 1.230.991,25 che riferiscono per la maggior parte a ritenute previdenziali e fiscali relative agli stipendi del mese di luglio accertate e non ancora rimosse, le cui reversali sono state regolarizzate col pagamento degli stipendi di luglio (successivamente al 7.7.2012).

Si evidenzia che i crediti provenienti dall'attività sementiera, destinata presso altro ente (Ente Risi), contribuiscono alle risultanze finanziarie dell'ex INRAN, quali componenti positive.

conto economico

Il conto economico presenta un disavanzo al 7 luglio 2012 di € 4.882.231,81.

Come si è determinato nel dettaglio della contabilità tale disavanzo economico, che si riflette sulla consistenza patrimoniale netta dell'Istituto, viene riportato nel seguente prospetto.

A) Valore della produzione	11.912.647,80
Proventi per la produz. delle prestazioni/ servizi	11.912.647,80
B) Costi della produzione	16.926.655,94
per materie prime, sussid., cons. e merci	509.454,60
per servizi	3.356.395,38
per il personale	10.135.495,33
Ammortamenti e svalutazioni	1.696.711,73
Accantonamento per rischi	438.855,83
Oneri diversi di gestione	789.743,97
DIFF. TRA VALORE E COSTI DELLA PROD. (A - B)	-5.014.008,14
C) Proventi e oneri finanziari	-34.071,24
D) Saldo rettifiche attività finanziarie	165.847,57
E) Proventi e oneri straordinari	0,00
Risultato prima delle imposte (A-B±C±D±E)	-4.882.231,81
Imposte dell'esercizio	0,00
Disavanzo economico al 7 luglio 2012	-4.882.231,81

Relativamente ai dati del conto economico si precisa quanto segue:

- a) nei proventi della produzione sono indicati indistintamente sia quelli provenienti dalle prestazioni di servizi in senso stretto, quali quelli dell'attività sementiera, sia i vari trasferimenti e contributi statali;
- b) nelle spese di personale è stato incluso anche l'accantonamento di fine rapporto per € 317.492,29.

situazione patrimoniale

La situazione patrimoniale evidenzia, per quanto riguarda le attività, un decremento di complessivi € 1.564.874,42, portando la consistenza patrimoniale attiva da € 41.828.090,56 al 31.12.2011 a € 40.263.216,14, decremento quasi esclusivamente dovuto alla quota di ammortamento dell'esercizio delle immobilizzazioni materiali. Le passività, con l'esclusione del patrimonio netto, passano da € 33.131.318,72 a € 36.414.604,87, con un incremento di € 3.283.286,15, dovuto quasi esclusivamente all'aumento dei residui passivi.

Nel complesso, quindi, emerge un differenziale negativo tra le attività e le passività rispetto alle risultanze dell'esercizio precedente di € 3.848.611,27 (patrimonio netto).

Si evidenzia che il patrimonio netto, oltre al fondo di dotazione (€ 34.071,24), è costituito saldo attivo patrimoniale dell'anno precedente di € 8.696.771,84, meno il disavanzo economico al 7.7.2012 di € 4.882.231,81.

Secondo quanto si evince dalla nota integrativa, le quote di ammortamento per l'esercizio 2012 sono state calcolate in base alle aliquote previste dalla legge.

Più precisamente, gli ammortamenti sono stati calcolati sulla base di aliquote ritenute rappresentative della residua possibilità di utilizzo delle relative immobilizzazioni materiali.

Rappresenta con l'occasione che non è stato istituito nell'esercizio un unico inventario, ma i beni patrimoniali sono contabilizzati in tre diversi inventari, riepilogati nella situazione patrimoniale (allegato 13).

Si rappresenta altresì che i crediti e i debiti corrispondono al totale dei residui attivi e passivi al 7 luglio 2012 (allegato 15).

conclusioni

Riassumendo, dall'esame dei documenti contabili che formano il bilancio consuntivo alla data del 7 luglio 2012, emergono i seguenti risultati:

- un disavanzo finanziario di competenza (accertamenti – impegni) di € 3.239.455,66;
- disavanzo di amministrazione di € 929.999,24;
- disavanzo di cassa di € 3.736.790,54;
- un risultato economico negativo (disavanzo economico) di € 4.882.231,81;
- un patrimonio netto di € 3.848.611,27.

In relazione ai motivi che hanno portato alla realizzazione dei suddetti risultati negativi gestionali alla data del 7 luglio 2012, il Collegio rappresenta che il venir meno dei contributi statali all'attività di ricerca per il mancato rifinanziamento della legge 499/1999, unitamente alla riduzione della contribuzione ordinaria, senza che fossero da parte dell'ente preordinate valide alternative di finanziamento, non ha consentito di far fronte alle consistenti spese di personale e di funzionamento dell'Istituto.

Di tale situazione era stato già rappresentato dagli scriventi in sede di esame del bilancio di previsione 2012 (verbali nn. 13 e 15/2012).

E' chiaro che il quadro contabile sopra delineato è parziale e, in quanto tale, non consente di valutare in modo compiuto e definitivo l'attività gestionale svolta dall'Ente,

tenuto conto che successivamente alla data del 7.7.2012, cui fa riferimento, si sono verificati (e si verificheranno) degli scostamenti migliorativi e/o peggiorativi, collegati alla suddetta attività, rispetto alle attuali risultanze.


Premesso quanto sopra il Collegio, preso atto che lo schema del conto consuntivo al 7 luglio 2012, è stato predisposto in conformità alle disposizioni contenute nel DPR 97 del 26/02/2003 e al regolamento di amministrazione e contabilità, approvato con Decreto Interministeriale del 17/02/2009, tenuto conto di quanto riportato nella nota integrativa, attesta la corrispondenza tra la documentazione di bilancio e le scritture contabili dell'Ente soppresso al 7 luglio 2012 al fine della prevista deliberazione da parte del Consiglio di amministrazione dell'Ente soppresso.

Letto, approvato e sottoscritto.

IL COLLEGIO DEI REVISORI

Giovanni Logoteto

Pietro Basciano



BILANCIO CONSUNTIVO

PAGINA BIANCA

BILANCIO CONSUNTIVO

AL 7 LUGLIO 2012

Il Presidente del collegio dei revisori
(*Dr. Giovanni LOGOTETO*)

Il Presidente
(*Prof. Mario COLOMBO*)

Roma, li

Visto, si approvano gli stanziamenti
**Ministero delle
Politiche Agricole, Alimentari
e Forestali**

IL MINISTRO

PAGINA BIANCA

PARTE I - ENTRATA

Codice	Denominazione	ANNO FINANZIARIO 2012				ANNO FINANZIARIO 2011			
		Residui	Competenza (Accertamenti)	Cassa (Riscossioni)	Residui	Competenza (Accertamenti)	Cassa (Riscossioni)	Residui	Competenza (Accertamenti)
	Avanzo di amministrazione	0,00		0,00	0,00			0,00	0,00
	Fondo di cassa	0,00		0,00	0,00			0,00	0,00
1	CENTRO DI RESPONSABILITÀ AMM/VA A "Area Amm.va e Funzionamento"								
1.1	TITOLO I - ENTRATE CORRENTI								
1.1.2	ENTRATE DERIVANTI DA TRASFERIMENTI CORRENTI								
1.1.2.1	TRASFERIMENTI DA PARTE DELLO STATO	245.723,00	3.991.081,41	530.891,41	415.318,89	4.472.274,33	4.641.870,22		
1.1.2.5	TRASFERIMENTI DA IMPRESE CONSERVIERE	825.613,62	500.000,00	40.414,17	0,00	1.492.649,43	667.035,81		
1.1.3	ALTRE ENTRATE								
1.1.3.2	REDDITI E PROVENTI PATRIMONIALI	0,00	3.700,00	3.700,00	0,00	0,00	0,00		
1.1.3.4	ENTRATE NON CLASSIFICABILI IN ALTRE VOCI	0,00	136.890,55	136.890,55	0,00	0,00	0,00		
	TOTALE ENTRATE CORRENTI CENTRO DI RESPONSABILITÀ AMM/VA A "Area Amm.va e Funzionamento"	1.071.336,62	4.631.671,96	711.896,13	415.318,89	5.964.923,76	5.308.906,03		
2	CENTRO DI RESPONSABILITÀ AMM/VA B "Ricerca"								
2.1	TITOLO I - ENTRATE CORRENTI								
2.1.2	ENTRATE DERIVANTI DA TRASFERIMENTI CORRENTI								
2.1.2.1	TRASFERIMENTI DA PARTE DELLO STATO	17.303.944,24	0,00	2.133.885,64	12.813.071,01	11.346.215,14	6.790.984,40		
2.1.2.4	TRASFERIMENTI DA PARTE DI ALTRI ENTI DEL SETTORE PUBBLICO	933.141,30	130.732,62	130.732,62	943.459,45	62.132,27	62.132,27		
2.1.3	ALTRE ENTRATE								
2.1.3.1	ENTRATE DERIVANTI DALLA VENDITA DI BENI E DALLA PRESTAZIONE DI SERVIZI	485.154,74	60.000,00	126.300,00	373.421,74	133.554,00	21.821,00		
2.1.3.2	REDDITI E PROVENTI PATRIMONIALI	0,00	1.540,68	1.540,68	4.764,62	122,36	4.886,98		
2.1.3.3	POSTE CORRETTIVE E COMPENSATIVE DI USCITE CORRENTI	93.272,82	41.983,35	118.124,55	7.261,00	238.144,48	152.132,66		
2.1.3.4	ENTRATE NON CLASSIFICABILI IN ALTRE VOCI	0,00	162.571,59	162.571,59	30.000,00	506.363,13	536.363,13		
	TOTALE ENTRATE CORRENTI CENTRO DI RESPONSABILITÀ AMM/VA B "Ricerca"	18.815.513,10	396.828,24	2.673.155,08	14.171.977,82	12.286.531,38	7.568.320,44		
3	CENTRO DI RESPONSABILITÀ AMM/VA C "Attività Sementiera"								

PARTE I - ENTRATA

Codice	Denominazione	ANNO FINANZIARIO 2012				ANNO FINANZIARIO 2011			
		Residui	Competenza (Accertamenti)	Cassa (Riscossioni)	Residui	Competenza (Accertamenti)	Cassa (Riscossioni)	Residui	Competenza (Accertamenti)
3.1 -	TITOLO I - ENTRATE CORRENTI								
3.1.2 -	ENTRATE DERIVANTI DA TRASFERIMENTI CORRENTI								
3.1.2.1	TRASFERIMENTI DA PARTE DELLO STATO	697.137,10	0,00	0,00	619.658,02	1.735.910,98	1.627.827,62		
3.1.2.2	TRASFERIMENTI DA PARTE DELLE REGIONI	0,00	821.115,00	821.115,00	0,00	0,00	0,00		
3.1.2.4	TRASFERIMENTI DA PARTE DI ALTRI ENTI DEL SETTORE PUBBLICO E PRIVATO	38.008,39	0,00	4.415,53	27.796,43	319.844,63	309.632,67		
3.1.3 -	ALTRE ENTRATE								
3.1.3.1	ENTRATE DERIVANTI DALLA VENDITA DI BENI E DALLA PRESTAZIONE DI SERVIZI	2.555.541,39	6.036.118,75	4.960.206,42	3.600.818,43	9.525.391,18	10.510.828,51		
3.1.3.2	REDDITI E PROVENTI PATRIMONIALI	0,00	1.282,56	1.282,56	0,00	2.010,24	2.010,24		
3.1.3.3	POSTE CORRETTIVE E COMPENSATIVE DI USCITE CORRENTI	0,00	25.631,17	25.631,17	1.204,00	45.987,39	47.191,39		
3.1.3.4	ENTRATE NON CLASSIFICABILI IN ALTRE VOCI	0,00	0,12	0,12	0,00	4,63	4,63		
	TOTALE ENTRATE CORRENTI CENTRO DI RESPONSABILITÀ	3.290.686,88	6.884.147,60	5.812.650,80	4.249.476,88	11.629.149,05	12.497.495,06		
	AMM/VA C "Attività Sementiera"								
	TOTALE GENERALE ENTRATE CORRENTI	23.177.536,60	11.912.647,80	9.197.702,01	18.836.773,59	29.880.504,19	25.374.721,53		

PARTE I - ENTRATA

Codice	Denominazione	ANNO FINANZIARIO 2012				ANNO FINANZIARIO 2011			
		Residui	Competenza (Accertamenti)	Cassa (Riscossioni)	Residui	Competenza (Accertamenti)	Cassa (Riscossioni)	Residui	Competenza (Accertamenti)
1	CENTRO DI RESPONSABILITÀ AMM/VA A "Area Amm.va e Funzionamento"								
1.2	TITOLO II ENTRATE IN CONTO CAPITALE								
1.2.1	ENTRATE PER ALIENAZIONE DI BENI PATRIMONIALI E RISCOSSIONE DI CREDITI								
1.2.1.1	REALIZZO DI VALORI MOBILIARI	0,00	0,00	0,00	0,00	592.082,21	592.082,21	592.082,21	592.082,21
1.2.1.3	ACCENSIONE DI PRESTITI								
1.2.3	ASSUNZIONE DI ALTRI DEBITI FINANZIARI	0,00	12.757.725,01	12.757.725,01	0,00	23.612.943,58	23.612.943,58	23.612.943,58	23.612.943,58
1.2.3.2	TOTALE ENTRATE IN CONTO CAPITALE CENTRO DI RESPONSABILITÀ AMM/VA A "Area Amm.va e Funzionamento"	0,00	12.757.725,01	12.757.725,01	0,00	24.205.025,79	24.205.025,79	24.205.025,79	24.205.025,79
2	CENTRO DI RESPONSABILITÀ AMM/VA B "Ricerca"								
2.2	TITOLO II ENTRATE IN CONTO CAPITALE								
2.2.1	ENTRATE PER ALIENAZIONE DI BENI PATRIMONIALI E RISCOSSIONE DI CREDITI								
2.2.1.1	TOTALE ENTRATE IN CONTO CAPITALE CENTRO DI RESPONSABILITÀ AMM/VA B "Ricerca"	0,00	0,00	0,00	0,00	0,00	0,00	0,00	0,00
3	CENTRO DI RESPONSABILITÀ AMM/VA C "Attività Sementiera"								
3.2	TITOLO II ENTRATE IN CONTO CAPITALE								
3.2.1	ENTRATE PER ALIENAZIONE DI BENI PATRIMONIALI E RISCOSSIONE DI CREDITI								
3.2.1.1	RISCOSSIONE CREDITI	0,00	24.376,36	24.376,36	0,00	39.607,70	39.607,70	39.607,70	39.607,70
3.2.1.4	TOTALE ENTRATE IN CONTO CAPITALE CENTRO DI RESPONSABILITÀ AMM/VA C "Attività Sementiera"	0,00	24.376,36	24.376,36	0,00	39.607,70	39.607,70	39.607,70	39.607,70
	TOTALE GENERALE ENTRATE IN CONTO CAPITALE	0,00	12.782.101,37	12.782.101,37	0,00	24.244.633,49	24.244.633,49	24.244.633,49	24.244.633,49
1	CENTRO DI RESPONSABILITÀ AMM/VA A "Area Amm.va e Funzionamento"								
1.3	TITOLO III - GESTIONI SPECIALI								

PARTE I - ENTRATA

Codice	Denominazione	ANNO FINANZIARIO 2012				ANNO FINANZIARIO 2011			
		Residui	Competenza (Accertamenti)	Cassa (Riscossioni)	Residui	Competenza (Accertamenti)	Cassa (Riscossioni)	Residui	Competenza (Accertamenti)
	TOTALE ENTRATE GESTIONI SPECIALI CENTRO DI RESPONSABILITÀ AMM/VA A "Area Amm.va e Funzionamento"	0,00	0,00	0,00	0,00	0,00	0,00	0,00	0,00
	1.4 - TITOLO IV - PARTITE DI GIRO								
	1.4.1 - ENTRATE AVENTI NATURA DI PARTITE DI GIRO								
	ENTRATE AVENTI NATURA DI PARTITE DI GIRO	147.059,56	1.982.799,59	1.989.257,93	2.935.295,50	8.076.346,50	10.254.531,11		
1.4.1.1	TOTALE ENTRATE PER PARTITE DI GIRO CENTRO DI RESPONSABILITÀ AMM/VA A "Area Amm.va e Funzionamento"	147.059,56	1.982.799,59	1.989.257,93	2.935.295,50	8.076.346,50	10.254.531,11		
	2 - CENTRO DI RESPONSABILITÀ AMM/VA B "Ricerca"								
	2.3 - TITOLO III - GESTIONI SPECIALI								
	TOTALE ENTRATE GESTIONI SPECIALI CENTRO DI RESPONSABILITÀ AMM/VA B "Ricerca"	0,00	0,00	0,00	0,00	0,00	0,00		
	2.4 - TITOLO IV - PARTITE DI GIRO								
	TOTALE ENTRATE PER PARTITE DI GIRO CENTRO DI RESPONSABILITÀ AMM/VA B "Ricerca"	0,00	0,00	0,00	0,00	0,00	0,00		
	3 - CENTRO DI RESPONSABILITÀ AMM/VA C "Attività Sementiera"								

PARTE I - ENTRATA

Codice	Denominazione	ANNO FINANZIARIO 2012				ANNO FINANZIARIO 2011			
		Residui	Competenza (Accertamenti)	Cassa (Riscossioni)	Residui	Competenza (Accertamenti)	Cassa (Riscossioni)		
	Riepilogo dei titoli CENTRO DI RESPONSABILITA' AMM/VA								
	A "Area Amm.va e Funzionamento"								
	Titolo I	1.071.336,62	4.631.671,96	711.896,13	415.318,89	5.964.923,76	5.308.906,03		
	Titolo II	0,00	12.757.725,01	12.757.725,01	0,00	24.205.025,79	24.205.025,79		
	Titolo III	0,00	0,00	0,00	0,00	0,00	0,00		
	Titolo IV	147.059,56	1.982.799,59	1.989.257,93	2.935.295,50	8.076.346,50	10.254.531,11		
	Totale delle entrate CENTRO DI RESPONSABILITA' AMM/VA	1.218.396,18	19.372.196,56	15.458.879,07	3.350.614,39	38.246.296,05	39.768.462,93		
	A "Area Amm.va e Funzionamento"								
	Riepilogo dei titoli CENTRO DI RESPONSABILITA' AMM/VA								
	B "Ricerca"								
	Titolo I	18.815.513,10	396.828,24	2.673.155,08	14.171.977,82	12.286.531,38	7.568.320,44		
	Titolo II	0,00	0,00	0,00	0,00	0,00	0,00		
	Titolo III	0,00	0,00	0,00	0,00	0,00	0,00		
	Titolo IV	0,00	0,00	0,00	0,00	0,00	0,00		
	Totale delle entrate CENTRO DI RESPONSABILITA' AMM/VA	18.815.513,10	396.828,24	2.673.155,08	14.171.977,82	12.286.531,38	7.568.320,44		
	B "Ricerca"								
	Riepilogo dei titoli CENTRO DI RESPONSABILITA' AMM/VA								
	C "Attività Sementiera"								
	Titolo I	3.290.686,88	6.884.147,60	5.812.650,80	4.249.476,88	11.629.149,05	12.497.495,06		
	Titolo II	0,00	24.376,36	24.376,36	0,00	39.607,70	39.607,70		
	Titolo III	0,00	0,00	0,00	0,00	0,00	0,00		
	Titolo IV	0,00	0,00	0,00	0,00	0,00	0,00		

PARTE I - ENTRATA

Codice	Denominazione	ANNO FINANZIARIO 2012			ANNO FINANZIARIO 2011		
		Residui	Competenza (accertamenti)	Cassa (Riscossioni)	Residui	Competenza (accertamenti)	Cassa (Riscossioni)
	Totale delle entrate CENTRO DI RESPONSABILITÀ AMM/VA C "Attività Sementiera"	3.290.686,88	6.908.523,96	5.837.027,16	4.249.476,88	11.668.756,75	12.537.102,76

PARTE I - ENTRATA

		ANNO FINANZIARIO 2012				ANNO FINANZIARIO 2011			
Codice	Denominazione	Residui	Competenza (Accertamenti)	Cassa (Riscossioni)	Residui	Competenza (Accertamenti)	Cassa (Riscossioni)	Residui	Competenza (Accertamenti)
	Riepilogo delle entrate per titoli dei centri di responsabilità "A", "B", "C" ecc.								
	Titolo I <i>E con</i>	23.177.536,60	11.912.647,80	9.197.702,01	18.836.773,59	29.880.604,19	25.374.721,53		
	Titolo II <i>Finanziaria</i>	0,00	12.782.101,37	12.782.101,37	0,00	24.244.633,49	24.244.633,49		
	Titolo III <i>Finanziaria</i>	0,00	0,00	0,00	0,00	0,00	0,00		
	Titolo IV <i>Finanziaria</i>	147.059,56	1.982.799,59	1.989.257,93	2.935.295,50	8.076.346,50	10.254.531,11		
	TOTALE	23.324.596,16	26.677.548,76	23.969.061,31	21.772.069,09	62.201.584,18	59.873.886,13		
	Avanzo di amministrazione utilizzato	0,00	0,00	0,00	0,00	0,00	0,00		
	TOTALE GENERALE	23.324.596,16	26.677.548,76	23.969.061,31	21.772.069,09	62.201.584,18	59.873.886,13		

PARTE II - USCITA.

Codice	Denominazione	ANNO FINANZIARIO 2012				ANNO FINANZIARIO 2011			
		Residui	Competenza (Impegni)	Cassa (Pagamenti)	Residui	Competenza (Impegni)	Cassa (Pagamenti)	Residui	Competenza (Impegni)
	Disavanzo di amministrazione presunto	0,00	0,00	0,00	0,00	0,00	0,00	0,00	0,00
1	CENTRO DI RESPONSABILITÀ AMM/VA A "Area Amm.va e Funzionamento"								
1.1	TITOLO I - USCITE CORRENTI								
1.1.1	FUNZIONAMENTO								
1.1.1.1	USCITE PER GLI ORGANI DELL'ENTE	113.376,65	58.466,69	159.687,34	36.096,54	172.567,73	95.287,62		
1.1.1.2	ONERI PER IL PERSONALE IN ATTIVITÀ DI SERVIZIO	4.144.338,39	7.286.981,76	8.468.900,39	6.086.681,90	17.437.084,41	19.194.658,85		
1.1.1.3	USCITE PER L'ACQUISTO DI BENI DI CONSUMO E DI SERVIZI	584.959,13	610.000,60	608.451,54	664.838,42	1.663.625,14	1.834.599,78		
1.1.2	INTERVENTI DIVERSI								
1.1.2.3	ONERI FINANZIARI	56.695,27	23.132,93	79.789,70	32.406,76	161.182,85	136.894,34		
1.1.2.4	ONERI TRIBUTARI	162.824,01	441.779,49	599.865,83	49.934,46	1.195.502,18	1.082.612,63		
1.1.2.5	POSTE CORRETIVE E COMPENSATIVE DI ENTRATE CORRENTI	21.700,70	20.751,12	9.812,54	5.589,40	119.920,88	103.662,03		
1.1.2.6	USCITE NON CLASSIFICABILI IN ALTRE VOCI	7.570,14	139.907,32	7.769,18	7.570,14	24.454,94	24.454,94		
1.1.3	ONERI COMUNI								
1.1.3.1	ONERI COMUNI	0,00	118.617,39	118.617,39	0,00	0,00	0,00		
	TOTALE USCITE CORRENTI CENTRO DI RESPONSABILITÀ AMM/VA A "Area Amm.va e Funzionamento"	5.091.464,29	8.699.637,30	10.052.893,91	6.883.117,62	20.774.338,13	22.472.170,19		
2	CENTRO DI RESPONSABILITÀ AMM/VA B "Ricerca"								
2.1	TITOLO I - USCITE CORRENTI								
2.1.1	FUNZIONAMENTO								
2.1.1.3	USCITE PER L'ACQUISTO DI BENI DI CONSUMO E DI SERVIZI	2.541.920,49	1.014.020,38	1.230.274,51	3.033.763,35	1.672.541,21	2.153.295,17		
2.1.2	INTERVENTI DIVERSI								
2.1.2.2	TRASFERIMENTI PASSIVI	3.670.113,60	0,00	465.653,42	3.804.976,67	596.740,29	731.603,36		
	TOTALE USCITE CORRENTI CENTRO DI RESPONSABILITÀ AMM/VA B "Ricerca"	6.212.034,09	1.014.020,38	1.695.927,93	6.838.740,02	2.269.281,50	2.884.898,53		
3	CENTRO DI RESPONSABILITÀ AMM/VA C "Attività Sementiera"								

PARTE II - USCITA

		ANNO FINANZIARIO 2012			ANNO FINANZIARIO 2011		
Codice	Denominazione	Residui	Competenza (Impegni)	Cassa (Pagamenti)	Residui	Competenza (Impegni)	Cassa (Pagamenti)
3.1 -	TITOLO I - USCITE CORRENTI						
3.1.1 -	FUNZIONAMENTO ATTIVITA' SEMENTIERA						
3.1.1.1.2	ONERI PER IL PERSONALE IN ATTIVITA' DI SERVIZIO	79.365,66	2.531.021,28	1.562.931,26	0,00	0,00	0,00
3.1.1.1.3	USCITE PER L'ACQUISTO DI BENI DI CONSUMO E DI SERVIZI	818.712,24	1.734.905,82	1.044.157,29	743.281,17	1.762.730,43	1.687.299,36
3.1.1.2 -	INTERVENTI DIVERSI						
3.1.1.2.1	USCITE PER PRESTAZIONI ISTITUZIONALI	2.668.901,17	425.323,56	951.422,04	2.690.009,58	1.173.295,20	1.189.228,76
3.1.1.2.4	ONERI TRIBUTARI	0,00	67.875,81	67.875,81	0,00	0,00	0,00
3.1.1.2.5	POSTE CORRETTIVE E COMPENSATIVE DI ENTRATE CORRENTI	0,00	800,51	800,51	0,00	0,00	0,00
3.1.1.2.6	USCITE NON CLASSIFICABILI IN ALTRE VOCI	14.806,63	11,43	14.476,80	9.514,02	28.914,55	23.621,94
	TOTALE USCITE CORRENTI CENTRO DI RESPONSABILITA'	3.581.785,70	4.759.938,41	3.641.663,71	3.442.804,77	2.964.940,18	2.900.150,06
	ANM/VA C "Attività Sementiera"						
	TOTALE GENERALE USCITE CORRENTI	14.885.284,08	14.473.596,09	15.390.485,55	17.164.662,41	26.008.559,81	28.257.218,78

PARTE II - USCITA

		ANNO FINANZIARIO 2012				ANNO FINANZIARIO 2011			
Codice	Denominazione	Residui	Competenza (Impegni)	Cassa (Pagamenti)	Residui	Competenza (Impegni)	Cassa (Pagamenti)		
1	CENTRO DI RESPONSABILITÀ AMM/VA A "Area Amm.va e Funzionamento"								
1.2	TITOLO II - USCITE IN CONTO CAPITALE								
1.2.1	INVESTIMENTI								
1.2.1.1	ACQUISIZIONE DI BENI DI USO DUREVOLE ED OPERE IMMOBILIARI	662.742,36	301.037,00	482.095,73	881.880,80	440.082,83	302.528,52		
1.2.1.3	PARTECIPAZIONE E ACQUISTO DI VALORI MOBILIARI	0,00	144.065,29	0,00	0,00	150.685,80	150.685,80		
1.2.1.5	INDENNITÀ DI ANZIANITÀ E SIMILARI AL PERSONALE CESSATO DAL SERVIZIO	334.873,18	0,00	163.163,19	94.117,82	962.751,10	710.442,53		
1.2.2	ONERI COMUNI								
1.2.2.2	RIMBORSI DI ANTICIPAZIONI PASSIVE	716.469,30	12.757.725,01	7.981.733,20	0,00	23.612.943,58	22.896.474,28		
	TOTALE USCITE IN CONTO CAPITALE CENTRO DI RESPONSABILITÀ AMM/VA A "Area Amm.va e Funzionamento"	1.714.084,84	13.202.827,30	8.626.992,12	975.998,62	25.166.463,31	24.060.131,13		
2	CENTRO DI RESPONSABILITÀ AMM/VA B "Ricerca"								
2.2	TITOLO II - USCITE IN CONTO CAPITALE								
2.2.1	INVESTIMENTI								
2.2.1.2	ACQUISIZIONE DI IMMOBILIZZAZIONI TECNICHE	1.442.151,58	179.458,06	652.078,85	1.822.301,89	1.171.503,25	1.527.802,18		
	TOTALE USCITE IN CONTO CAPITALE CENTRO DI RESPONSABILITÀ AMM/VA B "Ricerca"	1.442.151,58	179.458,06	652.078,85	1.822.301,89	1.171.503,25	1.527.802,18		
3	CENTRO DI RESPONSABILITÀ AMM/VA C "Attività Sementiera"								
3.2	TITOLO II - USCITE IN CONTO CAPITALE								
3.2.1	INVESTIMENTI								
3.2.1.1	ACQUISIZIONE DI BENI DI USO DUREVOLE ED OPERE IMMOBILIARI	1.084.385,32	0,00	40.031,07	1.175.019,67	0,00	90.634,35		
3.2.1.2	ACQUISIZIONE DI IMMOBILIZZAZIONI TECNICHE	72.151,35	72.534,65	60.561,08	140.507,19	193.061,56	261.417,40		
3.2.1.3	PARTECIPAZIONE E ACQUISTO DI VALORI MOBILIARI	0,00	0,00	0,00	0,00	20.000,00	20.000,00		
3.2.1.5	Indennità di anzianità e similari al personale cessato dal servizio	0,00	5.788,73	5.788,73	0,00	0,00	0,00		
	TOTALE USCITE IN CONTO CAPITALE CENTRO DI RESPONSABILITÀ AMM/VA C "Attività Sementiera"	1.156.536,67	78.323,38	106.380,88	1.315.526,86	213.061,56	372.051,75		

PARTE II - USCITA

ANNO FINANZIARIO 2012		ANNO FINANZIARIO 2011					
Codice	Denominazione	Residui	Competenza (Impegni)	Cassa (Pagamenti)	Residui	Competenza (Impegni)	Cassa (Pagamenti)
	TOTALE GENERALE USCITE IN CONTO CAPITALE	4.312.773,09	13.460.608,74	9.385.451,85	4.113.827,37	26.551.028,12	25.959.985,06
	1 - CENTRO DI RESPONSABILITA AMM/VA A "Area Amm.va e Funzionamento"						
	1.3 - TITOLO III - GESTIONI SPECIALI						
	TOTALE USCITE GESTIONI SPECIALI CENTRO DI RESPONSABILITA AMM/VA A "Area Amm.va e Funzionamento"	0,00	0,00	0,00	0,00	0,00	0,00
	1.4 - TITOLO IV - PARTITE DI GIRO						
	1.4.1 - USCITE AVENTI NATURA DI PARTITE DI GIRO						
1.4.1.1	USCITE AVENTI NATURA DI PARTITE DI GIRO	1.970.412,65	1.982.799,59	3.153.101,16	1.446.449,56	8.076.346,50	7.095.662,16
	TOTALE USCITE PER PARTITE DI GIRO CENTRO DI RESPONSABILITA AMM/VA A "Area Amm.va e Funzionamento"	1.970.412,65	1.982.799,59	3.153.101,16	1.446.449,56	8.076.346,50	7.095.662,16
	2 - CENTRO DI RESPONSABILITA AMM/VA B "Ricerca"						
	2.3 - TITOLO III - GESTIONI SPECIALI						
	TOTALE USCITE GESTIONI SPECIALI CENTRO DI RESPONSABILITA AMM/VA B "Ricerca"	0,00	0,00	0,00	0,00	0,00	0,00
	3 - CENTRO DI RESPONSABILITA AMM/VA C "Attività Sementiera"						

PARTE II - USCITA

Codice	Denominazione	ANNO FINANZIARIO 2012				ANNO FINANZIARIO 2011			
		Residui	Competenza (Impegni)	Cassa (pagamenti)	Residui	Competenza (Impegni)	Cassa (Pagamenti)		
	Riepilogo dei titoli CENTRO DI RESPONSABILITA AMM/VA								
	A "Area Amm.va e Funzionamento"								
	Titolo I	5.091.464,29	8.699.637,30	10.052.893,91	6.883.117,62	20.774.338,13	22.472.170,19		
	Titolo II	1.714.084,84	13.202.827,30	8.626.992,12	975.998,62	25.166.463,31	24.060.131,13		
	Titolo III	0,00	0,00	0,00	0,00	0,00	0,00		
	Titolo IV	1.970.412,65	1.982.799,59	3.153.101,16	1.446.449,56	8.076.346,50	7.095.662,16		
	Totale delle uscite CENTRO DI RESPONSABILITA AMM/VA A	8.775.961,78	23.885.264,19	21.832.987,19	9.305.565,80	54.017.147,94	53.627.963,48		
	"Area Amm.va e Funzionamento"								
	Riepilogo dei titoli CENTRO DI RESPONSABILITA AMM/VA								
	B "Ricerca"								
	Titolo I	6.212.034,09	1.014.020,38	1.695.927,93	6.838.740,02	2.269.281,50	2.884.898,53		
	Titolo II	1.442.151,58	179.458,06	652.078,85	1.822.301,89	1.171.503,25	1.527.802,18		
	Titolo III	0,00	0,00	0,00	0,00	0,00	0,00		
	Titolo IV	0,00	0,00	0,00	0,00	0,00	0,00		
	Totale delle uscite CENTRO DI RESPONSABILITA AMM/VA B	7.654.185,67	1.193.478,44	2.348.006,78	8.661.041,91	3.440.784,75	4.412.700,71		
	"Ricerca"								
	Riepilogo dei titoli CENTRO DI RESPONSABILITA AMM/VA								
	C "Attività Sementiera"								
	Titolo I	3.581.785,70	4.759.938,41	3.641.663,71	3.442.804,77	2.964.940,18	2.900.150,06		
	Titolo II	1.156.536,67	78.323,38	106.380,88	1.315.526,86	213.061,56	372.051,75		
	Titolo III	0,00	0,00	0,00	0,00	0,00	0,00		
	Titolo IV	0,00	0,00	0,00	0,00	0,00	0,00		

PARTE II - USCITA

Codice	Denominazione	ANNO FINANZIARIO 2012			ANNO FINANZIARIO 2011		
		Residui	Competenza (impegni)	Cassa (Pagamenti)	Residui	Competenza (impegni)	Cassa (Pagamenti)
	Totale delle uscite CENTRO DI RESPONSABILITÀ AMM/VA C "Attività Sementiera"	4.738.322,37	4.838.261,79	3.748.044,59	4.758.331,63	3.178.001,74	3.272.201,81

PARTE II - USCITA

Codice	Denominazione	ANNO FINANZIARIO 2012				ANNO FINANZIARIO 2011			
		Residui	Competenza (Impegni)	Cassa (Pagamenti)	Residui	Competenza (Impegni)	Cassa (Pagamenti)	Residui	Competenza (Impegni)
	Riepilogo delle uscite per titoli dei centri di responsabilità "A", "B", "C" ecc.								
	Titolo I	14.885.284,08	14.473.596,09	15.390.485,55	17.164.662,41	26.008.559,81	28.257.218,78		
	Titolo II	4.312.773,09	13.460.608,74	9.385.451,85	4.113.827,37	26.551.028,12	25.959.985,06		
	Titolo III	0,00	0,00	0,00	0,00	0,00	0,00		
	Titolo IV	1.970.412,65	1.982.799,59	3.153.101,16	1.446.449,56	8.076.346,50	7.095.662,16		
	TOTALE	21.168.469,82	29.917.004,42	27.929.038,56	22.724.939,34	60.635.934,43	61.312.866,00		
	Disavanzo di amministrazione utilizzato	0,00	0,00	0,00	0,00	0,00	0,00		
	TOTALE GENERALE	21.168.469,82	29.917.004,42	27.929.038,56	22.724.939,34	60.635.934,43	61.312.866,00		

ENTRATA 2012

Capitolo	Denominazione	G E S T I O N E d i C O M P E T E N Z A									
		Previsione Iniziale	Var.in + (7-4)	Var.in - (4-7)	Prev.Defin. (4+5-6)	Somme Risc.	Da Risc. (10-8)	Tot.Acc. (8+9)	Diff.in + (10-7)	Diff.in - (7-10)	
2	3	4	5	6	7	8	9	10	11	12	
	Avanzo di amministrazione		0,00	0,00							
	Fondo di Cassa										
	1 - CENTRO DI RESPONSABILITA MM/VA A "Area Amm.va e Funzionamento"										
	1.1 - TITOLO I - ENTRATE CORRENTI										
	1.1.2 - ENTRATE DERIVANTI DA TRASFERIMENTI CORRENTI										
	1.1.2.1 - TRASFERIMENTI DA PARTE DELLO STATO										
1.3200	Contributo ordinario dello Stato	1.640.000,00	0,00	0,00	1.640.000,00	0,00	1.867.508,00	1.867.508,00	227.508,00	0,00	
2.3200	Contributo Straordinario - DPCM 16 novembre 2007 (Aut.stabilizzazioni e assunzioni)	0,00	0,00	0,00	0,00	0,00	0,00	0,00	0,00	0,00	
1.3200	Contributo Straordinario DM. 93370 Del 11/10/2004	2.123.575,00	0,00	0,00	2.123.575,00	530.891,41	1.592.682,00	2.123.573,41	0,00	1,59	
139.3200	Contributo MiPAAF LEGGE 499/99	0,00	0,00	0,00	0,00	0,00	0,00	0,00	0,00	0,00	
	Totale 1.1.2.1	3.763.575,00	0,00	0,00	3.763.575,00	530.891,41	3.460.190,00	3.991.081,41	227.508,00	1,59	
	1.1.2.5 - TRASFERIMENTI DA IMPRESE CONSERVIERE										
193.3200	Contributi obbligatori da imprese produttrici	1.200.000,00	0,00	0,00	1.200.000,00	0,00	500.000,00	500.000,00	0,00	700.000,00	
	Totale 1.1.2.5	1.200.000,00	0,00	0,00	1.200.000,00	0,00	500.000,00	500.000,00	0,00	700.000,00	

ENTRATA 2012

Capitolo	G E S T I O N E d e i R E S I D U I						G E S T I O N E d i C A S S A				
	Residui Iniziali	Riscossi	Da Risc. (16-14)	Totali (14+15)	Var.in + (16-13)	Var.in - (13-16)	Previsioni	Riscossioni	Diff.in + (20-19)	Diff.in - (19-20)	Tot. Residui (9+15)
2	13	14	15	16	17	18	19	20	21	22	23
Fondo di cassa											
				0,00	0,00	0,00		0,00	0,00	0,00	0,00
								0,00			
1											
1.1											
1.1.2											
1.1.2.1											
1.1.3200	245.723,00	0,00	245.723,00	245.723,00	0,00	0,00	1.885.000,00	0,00	0,00	1.885.000,00	2.113.231,00
2.3200	0,00	0,00	0,00	0,00	0,00	0,00	0,00	0,00	0,00	0,00	0,00
4.3200	0,00	0,00	0,00	0,00	0,00	0,00	2.123.575,00	530.891,41	0,00	1.592.683,59	1.592.682,00
139.3200	0,00	0,00	0,00	0,00	0,00	0,00	0,00	0,00	0,00	0,00	0,00
Totale	245.723,00	0,00	245.723,00	245.723,00	0,00	0,00	4.008.575,00	530.891,41	0,00	3.477.683,59	3.705.913,00
1.1.2.5											
193.3200	825.613,62	40.414,17	785.199,45	825.613,62	0,00	0,00	1.200.000,00	40.414,17	0,00	1.159.585,83	1.285.199,45
Totale	825.613,62	40.414,17	785.199,45	825.613,62	0,00	0,00	1.200.000,00	40.414,17	0,00	1.159.585,83	1.285.199,45

ENTRATA 2012

Capitolo	Denominazione	G E S T I O N E d i C O M P E T E N Z A									
		Previsione Iniziale	Var.in + (7-4)	Var.in - (4-7)	Prev.Defin. (4+5-6)	Somme Risc.	Da Risc. (10-8)	Tot.Acc. (8+9)	Diff.in + (10-7)	Diff.in - (7-10)	
2	3	4	5	6	7	8	9	10	11	12	
	1.1.3 - ALTRE ENTRATE										
	1.1.3.2 - REDDITI E PROVENTI PATRIMONIALI										
205.3200	CANONE DI LOCAZIONE	0,00	0,00	0,00	0,00	3.700,00	0,00	3.700,00	3.700,00	0,00	
	Totale 1.1.3.2	0,00	0,00	0,00	0,00	3.700,00	0,00	3.700,00	3.700,00	0,00	
	1.1.3.4 - ENTRATE NON CLASSIFICABILI IN ALTRE VOCI										
197.3200	Contributi da gestire per conto terzi	150.000,00	0,00	0,00	150.000,00	136.890,55	0,00	136.890,55	0,00	13.109,45	
	Totale 1.1.3.4	150.000,00	0,00	0,00	150.000,00	136.890,55	0,00	136.890,55	0,00	13.109,45	
	Totale TITOLO I - ENTRATE CORRENTI	5.113.575,00	0,00	0,00	5.113.575,00	671.481,96	3.960.190,00	4.631.671,96	0,00	481.903,04	

ENTRATA 2012

Capitolo	G E S T I O N E d e i R E S I D U I						G E S T I O N E d i C A S S A				
	Residui Iniziali	Riscossi	Da Risc. (16-14)	Totali (14+15)	Var.in + (16-13)	Var.in - (13-16)	Previsioni	Riscossioni	Diff.in + (20-19)	Diff.in - (19-20)	Tot.Residui (9+15)
2	13	14	15	16	17	18	19	20	21	22	23
1.1.3											
1.1.3.2											
205.3200	0,00	0,00	0,00	0,00	0,00	0,00	0,00	3.700,00	3.700,00	0,00	0,00
Totale	0,00	0,00	0,00	0,00	0,00	0,00	0,00	3.700,00	3.700,00	0,00	0,00
1.1.3.4											
197.3200	0,00	0,00	0,00	0,00	0,00	0,00	150.000,00	136.890,55	0,00	13.109,45	0,00
Totale	0,00	0,00	0,00	0,00	0,00	0,00	150.000,00	136.890,55	0,00	13.109,45	0,00
Totale Titolo	1.071.336,62	40.414,17	1.030.922,45	1.071.336,62	0,00	0,00	5.358.575,00	711.896,13	0,00	4.646.678,87	4.991.112,45

ENTRATA 2012

[illegible]

ENTRATA 2012

Capitolo	G E S T I O N E d e i R E S I D U I						G E S T I O N E d i C A S S A				
	Residui Iniziali	Riscossi	Da Risc. (16-14)	Totali (14+15)	Var.in + (16-13)	Var.in - (13-16)	Previsioni	Riscossioni	Diff.in + (20-19)	Diff.in - (19-20)	Tot. Residui (9+15)
2	13	14	15	16	17	18	19	20	21	22	23
04.3200	123.750,00	0,00	123.750,00	123.750,00	0,00	0,00	123.750,00	0,00	0,00	123.750,00	123.750,00
05.3200	1.128.342,60	0,00	1.128.342,60	1.128.342,60	0,00	0,00	1.128.342,60	0,00	0,00	1.128.342,60	1.128.342,60
06.3200	37.126,81	0,00	37.126,81	37.126,81	0,00	0,00	37.126,81	0,00	0,00	37.126,81	37.126,81
07.3200	22.274,50	0,00	22.274,50	22.274,50	0,00	0,00	22.274,50	0,00	0,00	22.274,50	22.274,50
08.3200	86.622,00	0,00	86.622,00	86.622,00	0,00	0,00	86.622,00	0,00	0,00	86.622,00	86.622,00
09.3200	0,00	0,00	0,00	0,00	0,00	0,00	0,00	0,00	0,00	0,00	0,00
10.3200	92.177,25	0,00	92.177,25	92.177,25	0,00	0,00	92.177,25	0,00	0,00	92.177,25	92.177,25
11.3200	27.548,80	0,00	27.548,80	27.548,80	0,00	0,00	27.548,80	0,00	0,00	27.548,80	27.548,80
12.3200	134.028,39	0,00	134.028,39	134.028,39	0,00	0,00	134.028,39	0,00	0,00	134.028,39	134.028,39
13.3200	120.400,00	0,00	120.400,00	120.400,00	0,00	0,00	120.400,00	0,00	0,00	120.400,00	120.400,00
14.3200	0,00	0,00	0,00	0,00	0,00	0,00	0,00	0,00	0,00	0,00	0,00
15.3200	25.650,00	0,00	25.650,00	25.650,00	0,00	0,00	25.650,00	0,00	0,00	25.650,00	25.650,00

ENTRATA 2012

Capitolo	G E S T I O N E d e i R E S I D U I						G E S T I O N E d i C A S S A					
	Residui Iniziali	Riscossi	Da Risc. (16-14)	Totali (14+15)	Var.in + (16-13)	Var.in - (13-16)	Previsioni	Riscossioni	Diff.in + (20-19)	Diff.in - (19-20)	Tot.Residui (9+15)	
2	13	14	15	16	17	18	19	20	21	22	23	
108.3200	0,00	0,00	0,00	0,00	0,00	0,00	0,00	0,00	0,00	0,00	0,00	
118.3200	115.998,31	0,00	115.998,31	115.998,31	0,00	0,00	115.998,31	0,00	0,00	115.998,31	115.998,31	
119.3200	84.349,81	0,00	84.349,81	84.349,81	0,00	0,00	84.349,81	0,00	0,00	84.349,81	84.349,81	
120.3200	130.001,81	0,00	130.001,81	130.001,81	0,00	0,00	130.001,81	0,00	0,00	130.001,81	130.001,81	
121.3200	0,00	0,00	0,00	0,00	0,00	0,00	0,00	0,00	0,00	0,00	0,00	
124.3200	11.000,00	0,00	11.000,00	11.000,00	0,00	0,00	0,00	0,00	0,00	0,00	11.000,00	
125.3200	1.954.425,50	1.368.097,31	586.328,19	1.954.425,50	0,00	0,00	1.368.098,00	1.368.097,31	0,00	0,69	586.328,19	
126.3200	585.090,00	0,00	585.090,00	585.090,00	0,00	0,00	0,00	0,00	0,00	0,00	585.090,00	
127.3200	1.093.985,66	765.788,33	328.197,33	1.093.985,66	0,00	0,00	765.788,33	765.788,33	0,00	0,00	328.197,33	
128.3200	41.498,19	0,00	41.498,19	41.498,19	0,00	0,00	41.498,19	0,00	0,00	41.498,19	41.498,19	
131.3200	3.650.000,00	0,00	3.650.000,00	3.650.000,00	0,00	0,00	2.555.322,00	0,00	0,00	2.555.322,00	3.650.000,00	
134.3200	0,00	0,00	0,00	0,00	0,00	0,00	0,00	0,00	0,00	0,00	0,00	
135.3200	742.500,00	0,00	742.500,00	742.500,00	0,00	0,00	519.750,00	0,00	0,00	519.750,00	742.500,00	

ENTRATA 2012

Capitolo	Denominazione	G E S T I O N E d i C O M P E T E N Z A									
		Previsione Iniziale	Var.in + (7-4)	Var.in - (4-7)	Prev.Defin. (4+5-6)	Somme Risc.	Da Risc. (10-8)	Tot.Acc. (8+9)	Diff.in + (10-7)	Diff.in - (7-10)	
2	3	4	5	6	7	8	9	10	11	12	
136.3200	Contr. Mi.P.A.A.F. ALIMED	0,00	0,00	0,00	0,00	0,00	0,00	0,00	0,00	0,00	
137.3200	Contr. Mi.P.A.A.F. REGALIM	0,00	0,00	0,00	0,00	0,00	0,00	0,00	0,00	0,00	
138.3200	Contr. Mi.P.A.A.F. BIOQUALIA - DM. 12846/09	0,00	0,00	0,00	0,00	0,00	0,00	0,00	0,00	0,00	
179.3200	Contr. MIPAF "Aspetti nutrizionali e conoscenza specie ittiche" DM.217/2010	0,00	0,00	0,00	0,00	0,00	0,00	0,00	0,00	0,00	
183.3200	Contr. Mi.P.A.A.F. Informazione e tutela salute consumatori- DM.20045/2010	0,00	0,00	0,00	0,00	0,00	0,00	0,00	0,00	0,00	
185.3200	Contr.MIPAAF - Contributi finalizzati a interventi strutturali DDMM 28701/10-14090/11- 21325/11	0,00	0,00	0,00	0,00	0,00	0,00	0,00	0,00	0,00	
186.3200	Contributi MIPAAF finalizzati richiesti	2.509.000,00	0,00	0,00	2.509.000,00	0,00	0,00	0,00	0,00	2.509.000,00	
187.3200	Contr. MIPAAF Educazione alimentare - "Frutta nelle scuole" DM 21313/10	0,00	0,00	0,00	0,00	0,00	0,00	0,00	0,00	0,00	
188.3200	Contr. MIPAAF "MEDITO" DM. 29457/2010	0,00	0,00	0,00	0,00	0,00	0,00	0,00	0,00	0,00	
189.3200	Contr. MIPAAF "EUSAL" DM 29457/2010	0,00	0,00	0,00	0,00	0,00	0,00	0,00	0,00	0,00	
194.3200	Contr. MIPAAF TERRAVITA DM. 9667/2011	0,00	0,00	0,00	0,00	0,00	0,00	0,00	0,00	0,00	
195.3200	Contr. MIPAAF FRESCO DM 9668/2011	0,00	0,00	0,00	0,00	0,00	0,00	0,00	0,00	0,00	
196.3200	Contr. MIPAAF POCHENOS DM 17188/2010	0,00	0,00	0,00	0,00	0,00	0,00	0,00	0,00	0,00	
198.3200	Contr. MIPAAF CONTRIMPER	203.278,00	0,00	0,00	203.278,00	0,00	0,00	0,00	0,00	203.278,00	

ENTRATA 2012

Capitolo	G E S T I O N E d e i R E S I D U I						G E S T I O N E d i C A S S A				
	Residui Iniziali	Riscossi	Da Risc. (16-14)	Totali (14+15)	Var.in + (16-13)	Var.in - (13-16)	Previsioni	Riscossioni	Diff.in + (20-19)	Diff.in - (19-20)	Tot.Residui (9+15)
2	13	14	15	16	17	18	19	20	21	22	23
136.3200	642.500,00	0,00	642.500,00	642.500,00	0,00	0,00	449.748,00	0,00	0,00	449.748,00	642.500,00
137.3200	592.500,00	0,00	592.500,00	592.500,00	0,00	0,00	414.748,00	0,00	0,00	414.748,00	592.500,00
138.3200	104.000,00	0,00	104.000,00	104.000,00	0,00	0,00	91.000,00	0,00	0,00	91.000,00	104.000,00
179.3200	375.000,00	0,00	375.000,00	375.000,00	0,00	0,00	0,00	0,00	0,00	0,00	375.000,00
183.3200	495.000,00	0,00	495.000,00	495.000,00	0,00	0,00	0,00	0,00	0,00	0,00	495.000,00
185.3200	1.324.162,08	0,00	1.324.162,08	1.324.162,08	0,00	0,00	1.324.162,00	0,00	0,00	1.324.162,00	1.324.162,08
186.3200	0,00	0,00	0,00	0,00	0,00	0,00	0,00	0,00	0,00	0,00	0,00
187.3200	1.000.000,00	0,00	1.000.000,00	1.000.000,00	0,00	0,00	300.000,00	0,00	0,00	300.000,00	1.000.000,00
188.3200	350.000,00	0,00	350.000,00	350.000,00	0,00	0,00	0,00	0,00	0,00	0,00	350.000,00
189.3200	245.000,00	0,00	245.000,00	245.000,00	0,00	0,00	0,00	0,00	0,00	0,00	245.000,00
194.3200	875.000,00	0,00	875.000,00	875.000,00	0,00	0,00	0,00	0,00	0,00	0,00	875.000,00
195.3200	245.000,00	0,00	245.000,00	245.000,00	0,00	0,00	0,00	0,00	0,00	0,00	245.000,00
196.3200	126.000,00	0,00	126.000,00	126.000,00	0,00	0,00	0,00	0,00	0,00	0,00	126.000,00
198.3200	0,00	0,00	0,00	0,00	0,00	0,00	132.131,00	0,00	0,00	132.131,00	0,00

ENTRATA 2012

[illegible]

ENTRATA 2012

Capitolo	Denominazione	G E S T I O N E d i C O M P E T E N Z A									
		Previsione Iniziale	Var.in + (7-4)	Var.in - (4-7)	Prev.Defin. (4+5-6)	Somme Risc.	Da Risc. (10-8)	Tot.Acc. (8+9)	Diff.in + (10-7)	Diff.in - (7-10)	
2	3	4	5	6	7	8	9	10	11	12	
48.3200	Interessi attivi su depositi e c/c	2.000,00	0,00	0,00	2.000,00	1.540,68	0,00	1.540,68	0,00	459,32	
	Totale 2.1.3.2	2.000,00	0,00	0,00	2.000,00	1.540,68	0,00	1.540,68	0,00	459,32	
	2.1.3.3 - POSTE CORRETTIVE E COMPENSATIVE DI USCITE CORRENTI										
49.3200	Recuperi e rimborsi diversi	270.000,00	0,00	0,00	270.000,00	32.112,73	9.870,62	41.983,35	0,00	228.016,65	
	Totale 2.1.3.3	270.000,00	0,00	0,00	270.000,00	32.112,73	9.870,62	41.983,35	0,00	228.016,65	
	2.1.3.4 - ENTRATE NON CLASSIFICABILI IN ALTRE VOCI										
50.3200	Entrate diverse per convenzioni internazionali	50.000,00	0,00	0,00	50.000,00	27.693,62	0,00	27.693,62	0,00	22.306,38	
51.3200	Proventi da revisione analisi	0,00	0,00	0,00	0,00	0,00	0,00	0,00	0,00	0,00	
122.3200	Contr. UE HEAL-TRAIN Scad. 12.2009 (Vassallo)	7.106,60	0,00	0,00	7.106,60	7.106,60	0,00	7.106,60	0,00	0,00	
130.3200	CONTR. UE FACET	0,00	0,00	0,00	0,00	0,00	0,00	0,00	0,00	0,00	
132.3200	Contr. U.E. BATWELL	15.200,00	0,00	0,00	15.200,00	15.168,97	0,00	15.168,97	0,00	31,03	
133.3200	Contr. UE Interplay	0,00	0,00	0,00	0,00	0,00	0,00	0,00	0,00	0,00	
199.3200	Contr. UE TDS EXPOSURE	113.000,00	0,00	0,00	113.000,00	112.602,40	0,00	112.602,40	0,00	397,60	
201.3200	Contr. UE EURO- DISH	100.000,00	0,00	0,00	100.000,00	0,00	0,00	0,00	0,00	100.000,00	
202.3200	Contr. UE Nutramediet	180.000,00	0,00	0,00	180.000,00	0,00	0,00	0,00	0,00	180.000,00	
203.3200	Contr. UE Qualita' e autenticita' nella catena alimentare	200.000,00	0,00	0,00	200.000,00	0,00	0,00	0,00	0,00	200.000,00	
	Totale 2.1.3.4	665.306,60	0,00	0,00	665.306,60	162.571,59	0,00	162.571,59	0,00	502.735,01	

ENTRATA 2012

Capitolo	G E S T I O N E d e i R E S I D U I						G E S T I O N E d i C A S S A					
	Residui Iniziali	Riscossi	Da Risc. (16-14)	Totali (14+15)	Var.in + (16-13)	Var.in - (13-16)	Previsioni	Riscossioni	Diff.in + (20-19)	Diff.in - (19-20)	Tot.Residui (9+15)	
2	13	14	15	16	17	18	19	20	21	22	23	
48.3200	0,00	0,00	0,00	0,00	0,00	0,00	2.000,00	1.540,68	0,00	459,32	0,00	
Totale	0,00	0,00	0,00	0,00	0,00	0,00	2.000,00	1.540,68	0,00	459,32	0,00	
2.1.3.3												
49.3200	93.272,82	86.011,82	7.261,00	93.272,82	0,00	0,00	270.000,00	118.124,55	0,00	151.875,45	17.131,62	
Totale	93.272,82	86.011,82	7.261,00	93.272,82	0,00	0,00	270.000,00	118.124,55	0,00	151.875,45	17.131,62	
2.1.3.4												
50.3200	0,00	0,00	0,00	0,00	0,00	0,00	50.000,00	27.693,62	0,00	22.306,38	0,00	
51.3200	0,00	0,00	0,00	0,00	0,00	0,00	0,00	0,00	0,00	0,00	0,00	
122.3200	0,00	0,00	0,00	0,00	0,00	0,00	7.106,60	7.106,60	0,00	0,00	0,00	
130.3200	0,00	0,00	0,00	0,00	0,00	0,00	0,00	0,00	0,00	0,00	0,00	
132.3200	0,00	0,00	0,00	0,00	0,00	0,00	15.200,00	15.168,97	0,00	31,03	0,00	
133.3200	0,00	0,00	0,00	0,00	0,00	0,00	0,00	0,00	0,00	0,00	0,00	
199.3200	0,00	0,00	0,00	0,00	0,00	0,00	113.000,00	112.602,40	0,00	397,60	0,00	
201.3200	0,00	0,00	0,00	0,00	0,00	0,00	0,00	0,00	0,00	0,00	0,00	
202.3200	0,00	0,00	0,00	0,00	0,00	0,00	0,00	0,00	0,00	0,00	0,00	
203.3200	0,00	0,00	0,00	0,00	0,00	0,00	0,00	0,00	0,00	0,00	0,00	
Totale	0,00	0,00	0,00	0,00	0,00	0,00	185.306,60	162.571,59	0,00	22.735,01	0,00	

ENTRATA 2012

Capitolo	Denominazione	G E S T I O N E d i C O M P E T E N Z A									
		Previsione Iniziale	Var.in + (7-4)	Var.in - (4-7)	Prev.Defin. (4+5-6)	Somme Risc.	Da Risc. (10-8)	Tot.Acc. (8+9)	Diff.in + (10-7)	Diff.in - (7-10)	
2	3	4	5	6	7	8	9	10	11	12	
	Totale TITOLO I - ENTRATE CORRENTI	10.048.584,60	0,00	0,00	10.048.584,60	386.957,62	9.870,62	396.828,24	0,00	9.651.756,36	

ENTRATA 2012

Capitolo	G E S T I O N E d e i R E S I D U I						G E S T I O N E d i C A S S A				
	Residui Iniziali	Riscossi	Da Risc.	Totali	Var.in +	Var.in -	Previsioni	Riscossioni	Diff.in +	Diff.in -	Tot.Residui
			(16-14)	(14+15)	(16-13)	(13-16)			(20-19)	(19-20)	(9+15)
2	13	14	15	16	17	18	19	20	21	22	23
Totale Titolo	18.815.513,10	2.286.197,46	16.529.315,64	18.815.513,10	0,00	0,00	12.709.025,77	2.673.155,08	0,00	10.035.870,69	16.539.186,26

ENTRATA 2012

Capitolo	Denominazione	G E S T I O N E d i C O M P E T E N Z A									
		4	5	6	7	8	9	10	11	12	
		Previsione Iniziale	Var.in + (7-4)	Var.in - (4-7)	Prev.Defin. (4+5-6)	Somme Risc.	Da Risc. (10-8)	Tot.Acc. (8+9)	Diff.in + (10-7)	Diff.in - (7-10)	
2	3										
145.3300	Altri contributi per collaborazioni a ricerche	70.000,00	0,00	0,00	70.000,00	0,00	0,00	0,00	0,00	70.000,00	
	Totale 3.1.2.4	70.000,00	0,00	0,00	70.000,00	0,00	0,00	0,00	0,00	70.000,00	
	3.1.3 - ALTRE ENTRATE										
	3.1.3.1 - ENTRATE DERIVANTI DALLA VENDITA DI BENI E DALLA PRESTAZIONE DI SERVIZI										
146.3300	Vendite dei prodotti agricoli residui delle prove	5.000,00	0,00	0,00	5.000,00	0,00	0,00	0,00	0,00	5.000,00	
147.3300	Proventi per specifiche convenzioni di analisi e altre attivita su richiesta	400.000,00	0,00	0,00	400.000,00	194.088,72	783.506,50	977.595,22	577.595,22	0,00	
148.3300	Proventi per analisi, ispezioni e rilascio attestazioni	340.000,00	0,00	0,00	340.000,00	196.611,20	72.289,60	268.900,80	0,00	71.099,20	
149.3300	Proventi da progetti di ricerca, consulenza e formazione	0,00	0,00	0,00	0,00	0,00	0,00	0,00	0,00	0,00	
150.3300	Proventi da convenzione asoseme	0,00	0,00	0,00	0,00	0,00	0,00	0,00	0,00	0,00	
151.3300	Convenzioni per supporto ad attivita regionali	0,00	0,00	0,00	0,00	0,00	0,00	0,00	0,00	0,00	
152.3300	Proventi dei controlli in campo	1.200.000,00	0,00	0,00	1.200.000,00	146.100,26	744.869,54	890.969,80	0,00	309.030,20	
153.3300	Proventi dei controlli ai fini della certificazione	6.000.000,00	0,00	0,00	6.000.000,00	2.154.566,25	1.315.238,43	3.469.804,68	0,00	2.530.195,32	
154.3300	Proventi dei controlli delle sementi ortive, categoria standard	100.000,00	0,00	0,00	100.000,00	18.860,50	35.165,50	54.026,00	0,00	45.974,00	
155.3300	Proventi per coordinamento ed effettuazione di prove di iscrizione	2.000.000,00	0,00	0,00	2.000.000,00	0,00	149.703,75	149.703,75	0,00	1.850.296,25	

ENTRATA 2012

Capitolo	G E S T I O N E d e i R E S I D U I						G E S T I O N E d i C A S S A				
	Residui Iniziali	Riscossi	Da Risc. (16-14)	Totali (14+15)	Var. in + (16-13)	Var. in - (13-16)	Previsioni	Riscossioni	Diff. in + (20-19)	Diff. in - (19-20)	Tot. Residui (9+15)
	13	14	15	16	17	18	19	20	21	22	23
2											
145.3300	38.008,39	4.415,53	33.592,86	38.008,39	0,00	0,00	70.000,00	4.415,53	0,00	65.584,47	33.592,86
Totale	38.008,39	4.415,53	33.592,86	38.008,39	0,00	0,00	70.000,00	4.415,53	0,00	65.584,47	33.592,86
3.1.2.4											
3.1.3											
3.1.3.1											
146.3300	3.619,11	3.619,11	0,00	3.619,11	0,00	0,00	5.000,00	3.619,11	0,00	1.380,89	0,00
147.3300	162.750,18	70.250,18	92.500,00	162.750,18	0,00	0,00	400.000,00	264.338,90	0,00	135.661,10	876.006,50
148.3300	36.988,30	34.254,10	2.734,20	36.988,30	0,00	0,00	350.000,00	230.865,30	0,00	119.134,70	75.023,80
149.3300	0,00	0,00	0,00	0,00	0,00	0,00	0,00	0,00	0,00	0,00	0,00
150.3300	33,50	0,00	33,50	33,50	0,00	0,00	33,50	0,00	0,00	33,50	33,50
151.3300	0,00	0,00	0,00	0,00	0,00	0,00	0,00	0,00	0,00	0,00	0,00
152.3300	47.630,57	36.084,55	11.546,02	47.630,57	0,00	0,00	1.200.000,00	182.184,81	0,00	1.017.815,19	756.415,56
153.3300	1.149.037,60	987.609,07	161.428,53	1.149.037,60	0,00	0,00	5.500.000,00	3.142.175,32	0,00	2.357.824,68	1.476.666,96
154.3300	27.691,30	18.243,30	9.448,00	27.691,30	0,00	0,00	100.000,00	37.103,80	0,00	62.896,20	44.613,50
155.3300	1.074.415,53	886.786,48	187.629,05	1.074.415,53	0,00	0,00	2.000.000,00	886.786,48	0,00	1.113.213,52	337.332,80

[illegible]

ENTRATA 2012

Capitolo	Denominazione	G E S T I O N E d i C O M P E T E N Z A									
2	3	4	Var. in + (7-4)	Var. in - (4-7)	Prev.Defin. (4+5-6)	Somme Risc.	Da Risc. (10-8)	Tot.Acc. (8+9)	Diff.in + (10-7)	Diff.in - (7-10)	
165.3300	Entrate non classificabili	100,00	0,00	0,00	100,00	0,12	0,00	0,12	0,00	99,88	
	Totale 3.1.3.4	100,00	0,00	0,00	100,00	0,12	0,00	0,12	0,00	99,88	
	Totale TITOLO I - ENTRATE CORRENTI	11.705.100,00	0,00	0,00	11.705.100,00	3.719.322,58	3.164.825,02	6.884.147,60	0,00	4.820.952,40	

ENTRATA 2012

Capitolo	G E S T I O N E d e i R E S I D U I					G E S T I O N E d i C A S S A					
	Residui Iniziali	Riscossi	Da Risc. (16-14)	Totali (14+15)	Var.in + (16-13)	Var.in - (13-16)	Previsioni	Riscossioni	Diff.in + (20-19)	Diff.in - (19-20)	Tot. Residui (9+15)
2	13	14	15	16	17	18	19	20	21	22	23
165.3300	0,00	0,00	0,00	0,00	0,00	0,00	100,00	0,12	0,00	99,88	0,00
Totale 3.1.3.4	0,00	0,00	0,00	0,00	0,00	0,00	100,00	0,12	0,00	99,88	0,00
Totale Titolo	3.290.686,88	2.093.328,22	1.197.358,66	3.290.686,88	0,00	0,00	11.911.633,50	5.812.650,80	0,00	6.098.982,70	4.362.183,68

ENTRATA 2012

Capitolo	Denominazione	G E S T I O N E d i C O M P E T E N Z A									
		Previsione Iniziale	Var.in + (7-4)	Var.in - (4-7)	Prev.Defin. (4+5-6)	Somme Risc.	Da Risc. (10-8)	Tot.Acc. (8+9)	Diff.in + (10-7)	Diff.in - (7-10)	
2	3	4	5	6	7	8	9	10	11	12	
76.3200	1 - CENTRO DI RESPONSABILITA AMM/VA A "Area Amm.va e Funzionamento"										
	1.2 - TITOLO II ENTRATE IN CONTO CAPITALE										
	1.2.1 - ENTRATE PER ALIENAZIONE DI BENI PATRIMONIALI E RISCOSSIONE DI CREDITI										
	1.2.1.3 - REALIZZO DI VALORI MOBILIARI										
	Totale 1.2.1.3	0,00	0,00	0,00	0,00	0,00	0,00	0,00	0,00	0,00	
	1.2.3 - ACCENSIONE DI PRESTITI										
	1.2.3.2 - ASSUNZIONE DI ALTRI DEBITI FINANZIARI										
	Anticipazioni di Tesoreria	24.000.000,00	0,00	0,00	24.000.000,00	12.757.725,01	0,00	12.757.725,01	0,00	11.242.274,99	
	Totale 1.2.3.2	24.000.000,00	0,00	0,00	24.000.000,00	12.757.725,01	0,00	12.757.725,01	0,00	11.242.274,99	
	Totale TITOLO II ENTRATE IN CONTO CAPITALE	24.000.000,00	0,00	0,00	24.000.000,00	12.757.725,01	0,00	12.757.725,01	0,00	11.242.274,99	

ENTRATA 2012

Capitolo	G E S T I O N E d e i R E S I D U I						G E S T I O N E d i C A S S A				
	Residui Iniziali	Riscossi	Da Risc. (16-14)	Totali (14+15)	Var.in + (16-13)	Var.in - (13-16)	Previsioni	Riscossioni	Diff.in + (20-19)	Diff.in - (19-20)	Tot. Residui (9+15)
2	13	14	15	16	17	18	19	20	21	22	23
				0,00	0,00	0,00		0,00	0,00	0,00	0,00
1											
1.2											
1.2.1											
1.2.1.3											
1.2.1.3	0,00	0,00	0,00	0,00	0,00	0,00	0,00	0,00	0,00	0,00	0,00
1.2.3											
1.2.3.2											
76.3200	0,00	0,00	0,00	0,00	0,00	0,00	24.000.000,00	12.757.725,01	0,00	11.242.274,99	0,00
Totale	0,00	0,00	0,00	0,00	0,00	0,00	24.000.000,00	12.757.725,01	0,00	11.242.274,99	0,00
Totale Titolo	0,00	0,00	0,00	0,00	0,00	0,00	24.000.000,00	12.757.725,01	0,00	11.242.274,99	0,00

[illegible]

ENTRATA 2012

Capitolo	Denominazione	G E S T I O N E d i C O M P E T E N Z A									
		Previsione Iniziale	Var.in + (7-4)	Var.in - (4-7)	Prev.Defin. (4+5-6)	Somme Risc.	Da Risc. (10-8)	Tot.Acc. (8+9)	Diff.in + (10-7)	Diff.in - (7-10)	
2	3	4	5	6	7	8	9	10	11	12	
	3.2.2.4 - TRASFERIMENTI DA ALTRI ENTI DEL SETTORE PUBBLICO E PRIVATO										
	Totale 3.2.2.4	0,00	0,00	0,00	0,00	0,00	0,00	0,00	0,00	0,00	
	Totale TITOLO II ENTRATE IN CONTO CAPITALE	20.000,00	0,00	0,00	20.000,00	24.376,36	0,00	24.376,36	4.376,36	0,00	

ENTRATA 2012

Capitolo	G E S T I O N E d e i R E S I D U I						G E S T I O N E d i C A S S A				
	Residui Iniziali	Riscossi	Da Risc. (16-14)	Totali (14+15)	Var.in + (16-13)	Var.in - (13-16)	Previsioni	Riscossioni	Diff.in + (20-19)	Diff.in - (19-20)	Tot.Residui (9+15)
2	13	14	15	16	17	18	19	20	21	22	23
3.2.2.2.4											
Totale	0,00	0,00	0,00	0,00	0,00	0,00	0,00	0,00	0,00	0,00	0,00
Totale Titolo	0,00	0,00	0,00	0,00	0,00	0,00	20.000,00	24.376,36	4.376,36	0,00	0,00

ENTRATA 2012

Capitolo	Denominazione	G E S T I O N E d i C O M P E T E N Z A									
		Previsione Iniziale	Var.in + (7-4)	Var.in - (4-7)	Prev.Defin. (4+5-6)	Somme Risc.	Da Risc. (10-8)	Tot.Acc. (8+9)	Diff.in + (10-7)	Diff.in - (7-10)	
2	3	4	5	6	7	8	9	10	11	12	
	1 - CENTRO DI RESPONSABILITA AMM/VA A "Area Amm.va e Funzionamento"										
	1.4 - TITOLO IV - PARTITE DI GIRO										
	1.4.1 - ENTRATE AVENTI NATURA DI PARTITE DI GIRO										
	1.4.1.1 - ENTRATE AVENTI NATURA DI PARTITE DI GIRO										
77.3200	Ritenute previdenziali ed assistenziali	700.000,00	0,00	0,00	700.000,00	507.280,47	305,31	507.585,78	0,00	192.414,22	
78.3200	Ritenute erariali	2.000.000,00	0,00	0,00	2.000.000,00	1.406.449,77	19,05	1.406.468,82	0,00	593.531,18	
80.3200	Rimborso dal fondo economato	15.000,00	0,00	0,00	15.000,00	0,00	6.100,00	6.100,00	0,00	8.900,00	
81.3200	Rimborso per conto terzi	100.000,00	0,00	0,00	100.000,00	53.199,50	4.521,75	57.721,25	0,00	42.278,75	
76.3200	Trattenute per quote di adesione ai sindacati	10.000,00	0,00	0,00	10.000,00	4.776,22	147,52	4.923,74	0,00	5.076,26	
	Totale 1.4.1.1	2.825.000,00	0,00	0,00	2.825.000,00	1.971.705,96	11.093,63	1.982.799,59	0,00	842.200,41	
	Totale TITOLO IV - PARTITE DI GIRO	2.825.000,00	0,00	0,00	2.825.000,00	1.971.705,96	11.093,63	1.982.799,59	0,00	842.200,41	

ENTRATA 2012

Capitolo	G E S T I O N E d e i R E S I D U I					G E S T I O N E d i C A S S A					
	Residui Iniziali	Riscossi	Da Risc. (16-14)	Totali (14+15)	Var.in + (16-13)	Var.in - (13-16)	Previsioni	Riscossioni	Diff.in + (20-19)	Diff.in - (19-20)	Tot.Residui (9+15)
2	13	14	15	16	17	18	19	20	21	22	23
					0,00	0,00	0,00	0,00	0,00	0,00	0,00
1											
1.4											
1.4.1											
1.4.1.1											
77.3200	646,74	0,00	646,74	646,74	0,00	0,00	700.000,00	507.280,47	0,00	192.719,53	952,05
78.3200	8.287,49	2.373,00	5.914,49	8.287,49	0,00	0,00	2.000.000,00	1.408.822,77	0,00	591.177,23	5.933,54
80.3200	5.712,18	5.712,18	0,00	5.712,18	0,00	0,00	15.000,00	5.712,18	0,00	9.287,82	6.100,00
81.3200	132.413,15	9.466,79	122.946,36	132.413,15	0,00	0,00	100.000,00	62.666,29	0,00	37.333,71	127.468,11
176.3200	0,00	0,00	0,00	0,00	0,00	0,00	10.000,00	4.776,22	0,00	5.223,78	147,52
Totale 1.4.1.1	147.059,56	17.551,97	129.507,59	147.059,56	0,00	0,00	2.825.000,00	1.989.257,93	0,00	835.742,07	140.601,22
Totale Titolo	147.059,56	17.551,97	129.507,59	147.059,56	0,00	0,00	2.825.000,00	1.989.257,93	0,00	835.742,07	140.601,22

ENTRATA 2012

Capitolo	Denominazione	G E S T I O N E d i C O M P E T E N Z A									
		Previsione Iniziale	Var. in + (7-4)	Var. in - (4-7)	Prev.Defin. (4+5-6)	Somme Risc.	Da Risc. (10-8)	Tot.Acc. (8+9)	Diff.in + (10-7)	Diff.in - (7-10)	
2	3	4	5	6	7	8	9	10	11	12	
	3 - CENTRO DI RESPONSABILITA' AMM/VA C "Attività Sementiera"										
	3.4 - PARTITE DI GIRO										
	3.4.1 - ENTRATE AVENTI NATURA DI PARTITE DI GIRO										
	3.4.1.1 - Entrate aventi natura di partite di giro										
175.3200	Trattenute contributive previdenziali operai agricoli	20.000,00	0,00	0,00	20.000,00	9.567,35	1.343,00	10.910,35	0,00	9.089,65	
177.3200	Entrate per IVA sulle fatture emesse	2.100.000,00	0,00	0,00	2.100.000,00	492.526,55	1.106.139,81	1.598.666,36	0,00	501.333,64	
178.3200	Girofondi tesoreria / conto corrente di cassa	0,00	0,00	0,00	0,00	0,00	0,00	0,00	0,00	0,00	
170.3300	Contributi previdenziali	500.000,00	0,00	0,00	500.000,00	126.584,91	35.672,53	162.257,44	0,00	337.742,56	
171.3300	Ritenute erariali	1.500.000,00	0,00	0,00	1.500.000,00	326.515,53	19.790,68	346.306,21	0,00	1.153.693,79	
172.3300	Rimborsi da cassieri	30.000,00	0,00	0,00	30.000,00	200,00	11.498,12	11.698,12	0,00	18.301,88	
173.3300	Riscossioni per conto terzi	200.000,00	0,00	0,00	200.000,00	19.326,42	35.582,86	54.909,28	0,00	145.090,72	
	Totale 3.4.1.1	4.350.000,00	0,00	0,00	4.350.000,00	974.720,76	1.210.027,00	2.184.747,76	0,00	2.165.252,24	
	Totale PARTITE DI GIRO	4.350.000,00	0,00	0,00	4.350.000,00	974.720,76	1.210.027,00	2.184.747,76	0,00	2.165.252,24	

ENTRATA 2012

Capitolo	G E S T I O N E d e i R E S I D U I						G E S T I O N E d i C A S S A				
	Residui Iniziali	Riscossi	Da Risc. (16-14)	Totali (14+15)	Var.in + (16-13)	Var.in - (13-16)	Previsioni	Riscossioni	Diff.in + (20-19)	Diff.in - (19-20)	Tot.Residui (9+15)
2	13	14	15	16	17	18	19	20	21	22	23
				0,00	0,00	0,00		0,00	0,00	0,00	0,00
3											
3.4											
3.4.1											
3.4.1.1											
175.3200	256,17	256,17	0,00	256,17	0,00	0,00	20.000,00	9.823,52	0,00	10.176,48	1.343,00
177.3200	609.795,16	449.340,81	160.454,35	609.795,16	0,00	0,00	2.100.000,00	941.867,36	0,00	1.158.132,64	1.266.594,16
178.3200	0,00	0,00	0,00	0,00	0,00	0,00	0,00	0,00	0,00	0,00	0,00
170.3300	0,00	0,00	0,00	0,00	0,00	0,00	500.000,00	126.584,91	0,00	373.415,09	35.672,53
171.3300	0,00	0,00	0,00	0,00	0,00	0,00	1.500.000,00	326.515,53	0,00	1.173.484,47	19.790,68
172.3300	0,00	0,00	0,00	0,00	0,00	0,00	30.000,00	200,00	0,00	29.800,00	11.498,12
173.3300	0,00	0,00	0,00	0,00	0,00	0,00	200.000,00	19.326,42	0,00	180.673,58	35.582,86
Totale	610.051,33	449.596,98	160.454,35	610.051,33	0,00	0,00	4.350.000,00	1.424.317,74	0,00	2.925.682,26	1.370.481,35
Totale Titolo	610.051,33	449.596,98	160.454,35	610.051,33	0,00	0,00	4.350.000,00	1.424.317,74	0,00	2.925.682,26	1.370.481,35

ENTRATA 2012

Capitolo	Denominazione	G E S T I O N E d i C O M P E T E N Z A									
		Previsione Iniziale	Var.in + (7-4)	Var.in - (4-7)	Prev.Defin. (4+5-6)	Somme Risc.	Da Risc. (10-8)	Tot.Acc. (8+9)	Diff.in + (10-7)	Diff.in - (7-10)	
2	3	4	5	6	7	8	9	10	11	12	
	Riepilogo dei titoli C.D.R. 1										
	Titolo I	5.113.575,00	0,00	0,00	5.113.575,00	671.481,96	3.960.190,00	4.631.671,96	0,00	481.903,04	
	Titolo II	24.000.000,00	0,00	0,00	24.000.000,00	12.757.725,01	0,00	12.757.725,01	0,00	11.242.274,99	
	Titolo III	0,00	0,00	0,00	0,00	0,00	0,00	0,00	0,00	0,00	
	Titolo IV	2.825.000,00	0,00	0,00	2.825.000,00	1.971.705,96	11.093,63	1.982.799,59	0,00	842.200,41	
	TOTALE DELLE ENTRATE C.D.R. 1	31.938.575,00	0,00	0,00	31.938.575,00	15.400.912,93	3.971.283,63	19.372.196,56	0,00	12.566.378,44	
	Riepilogo dei titoli C.D.R. 2										
	Titolo I	10.048.584,60	0,00	0,00	10.048.584,60	386.957,62	9.870,62	396.828,24	0,00	9.651.756,36	
	Titolo II	0,00	0,00	0,00	0,00	0,00	0,00	0,00	0,00	0,00	
	Titolo III	0,00	0,00	0,00	0,00	0,00	0,00	0,00	0,00	0,00	
	Titolo IV	0,00	0,00	0,00	0,00	0,00	0,00	0,00	0,00	0,00	
	TOTALE DELLE ENTRATE C.D.R. 2	10.048.584,60	0,00	0,00	10.048.584,60	386.957,62	9.870,62	396.828,24	0,00	9.651.756,36	
	Riepilogo dei titoli C.D.R. 3										
	Titolo I	11.705.100,00	0,00	0,00	11.705.100,00	3.719.322,58	3.164.825,02	6.884.147,60	0,00	4.820.952,40	
	Titolo II	20.000,00	0,00	0,00	20.000,00	24.376,36	0,00	24.376,36	4.376,36	0,00	

ENTRATA 2012

Capitolo	G E S T I O N E d e i R E S I D U I						G E S T I O N E d i C A S S A					
	Residui Iniziali	Riscossi	Da Risc. (16-14)	Totali (14+15)	Var.in + (16-13)	Var.in - (13-16)	Previsioni	Riscossioni	Diff.in + (20-19)	Diff.in - (19-20)	Tot.Residui (9+15)	
2	13	14	15	16	17	18	19	20	21	22	23	
Titolo I	1.071.336,62	40.414,17	1.030.922,45	1.071.336,62	0,00	0,00	5.358.575,00	711.896,13	0,00	4.646.678,87	4.991.112,45	
Titolo II	0,00	0,00	0,00	0,00	0,00	0,00	24.000.000,00	12.757.725,01	0,00	11.242.274,99	0,00	
Titolo III	0,00	0,00	0,00	0,00	0,00	0,00	0,00	0,00	0,00	0,00	0,00	
Titolo IV	147.059,56	17.551,97	129.507,59	147.059,56	0,00	0,00	2.825.000,00	1.989.257,93	0,00	835.742,07	140.601,22	
Totale Titolo	1.218.396,18	57.966,14	1.160.430,04	1.218.396,18	0,00	0,00	32.183.575,00	15.458.879,07	0,00	16.724.695,93	5.131.713,67	
Titolo I	18.815.513,10	2.286.197,46	16.529.315,64	18.815.513,10	0,00	0,00	12.709.025,77	2.673.155,08	0,00	10.035.870,69	16.539.186,26	
Titolo II	0,00	0,00	0,00	0,00	0,00	0,00	0,00	0,00	0,00	0,00	0,00	
Titolo III	0,00	0,00	0,00	0,00	0,00	0,00	0,00	0,00	0,00	0,00	0,00	
Titolo IV	0,00	0,00	0,00	0,00	0,00	0,00	0,00	0,00	0,00	0,00	0,00	
Totale Titolo	18.815.513,10	2.286.197,46	16.529.315,64	18.815.513,10	0,00	0,00	12.709.025,77	2.673.155,08	0,00	10.035.870,69	16.539.186,26	
Titolo I	3.290.686,88	2.093.328,22	1.197.358,66	3.290.686,88	0,00	0,00	11.911.633,50	5.812.650,80	0,00	6.098.982,70	4.362.183,68	
Titolo II	0,00	0,00	0,00	0,00	0,00	0,00	20.000,00	24.376,36	4.376,36	0,00	0,00	

[illegible]

ENTRATA 2012

Capitolo	Denominazione	G E S T I O N E d i C O M P E T E N Z A									
		Previsione Iniziale	Var.in + (7-4)	Var.in - (4-7)	Prev.Defin. (4+5-6)	Somme Risc.	Da Risc. (10-8)	Tot.Acc. (8+9)	Diff.in + (10-7)	Diff.in - (7-10)	
2	3	4	5	6	7	8	9	10	11	12	
	RIEPILOGO GENERALE										
	Titolo I	26.867.259,60	0,00	0,00	26.867.259,60	4.777.762,16	7.134.885,64	11.912.647,80	0,00	14.954.611,80	
	Titolo II	24.020.000,00	0,00	0,00	24.020.000,00	12.782.101,37	0,00	12.782.101,37	0,00	11.237.898,63	
	Titolo III	0,00	0,00	0,00	0,00	0,00	0,00	0,00	0,00	0,00	
	Titolo IV	7.175.000,00	0,00	0,00	7.175.000,00	2.946.426,72	1.221.120,63	4.167.547,35	0,00	3.007.452,65	
	TOTALE DELLE ENTRATE	58.062.259,60	0,00	0,00	58.062.259,60	20.506.290,25	8.356.006,27	28.862.296,52	0,00	29.199.963,08	
	Avanzo di amministrazione		0,00	0,00							
	Fondo di Cassa										
	TOTALE GENERALE DELLE ENTRATE	58.062.259,60	0,00	0,00	58.062.259,60	20.506.290,25	8.356.006,27	28.862.296,52	0,00	29.199.963,08	

ENTRATA 2012

Capitolo	G E S T I O N E d e i R E S I D U I					G E S T I O N E d i C A S S A					
	Residui Iniziali	Riscossi	Da Risc. (16-14)	Totali (14+15)	Var.in + (16-13)	Var.in - (13-16)	Previsioni	Riscossioni	Diff.in + (20-19)	Diff.in - (19-20)	Tot.Residui (9+15)
2	13	14	15	16	17	18	19	20	21	22	23
Titolo I	23.177.536,60	4.419.939,85	18.757.596,75	23.177.536,60	0,00	0,00	29.979.234,27	9.197.702,01	0,00	20.781.532,26	25.892.482,39
Titolo II	0,00	0,00	0,00	0,00	0,00	0,00	24.020.000,00	12.782.101,37	0,00	11.237.898,63	0,00
Titolo III	0,00	0,00	0,00	0,00	0,00	0,00	0,00	0,00	0,00	0,00	0,00
Titolo IV	757.110,89	467.148,95	289.961,94	757.110,89	0,00	0,00	7.175.000,00	3.413.575,67	0,00	3.761.424,33	1.511.082,57
Totale Titolo	23.934.647,49	4.887.088,80	19.047.558,69	23.934.647,49	0,00	0,00	61.174.234,27	25.393.379,05	0,00	35.780.855,22	27.403.564,96
Fondo di cassa								0,00			
Totale Generale	23.934.647,49	4.887.088,80	19.047.558,69	23.934.647,49	0,00	0,00	61.174.234,27	25.393.379,05	0,00	35.780.855,22	27.403.564,96

USCITA 2012

Capitolo	Denominazione	G E S T I O N E d i C O M P E T E N Z A								
		Previsione Iniziale	Var.in + (7-4)	Var.in - (4-7)	Prev.Defin. (4+5-6)	Somme Pagate	Da Pagare (10-8)	Tot.Imp. (8+9)	Diff.in + (10-7)	Diff.in - (7-10)
2	3	4	5	6	7	8	9	10	11	12
6.3200	Stipendi ed altri assegni fissi al personale dipendente	4.060.000,00	0,00	0,00	4.060.000,00	2.870.512,91	0,00	2.870.512,91	0,00	1.189.487,09
7.3200	Indennita' di rischio per radiazioni	5.000,00	0,00	0,00	5.000,00	1.692,09	0,00	1.692,09	0,00	3.307,91
8.3200	Fondo per il miglioramento dell'efficienza	729.339,33	0,00	0,00	729.339,33	394.426,39	0,00	394.426,39	0,00	334.912,94
9.3200	Indennita' e rimborsi spese per missioni all'interno personale dipendente	90.000,00	0,00	0,00	90.000,00	30.417,06	1.158,00	31.575,06	0,00	58.424,94
10.3200	Indennita' e rimborsi spese per missioni all'estero personale dipendente	40.000,00	0,00	0,00	40.000,00	12.796,97	10.885,00	23.681,97	0,00	16.318,03
11.3200	Oneri previdenziali ed assistenziali	2.200.000,00	0,00	0,00	2.200.000,00	858.365,13	0,00	858.365,13	0,00	1.341.634,87
12.3200	INAIL	80.000,00	0,00	0,00	80.000,00	79.995,85	0,00	79.995,85	0,00	4,15
13.3200	Iniziative ed interventi per il benessere del personale	60.000,00	0,00	0,00	60.000,00	0,00	0,00	0,00	0,00	60.000,00
14.3200	Stipendi al personale a contratto a tempo indeterminato	20.000,00	0,00	0,00	20.000,00	6.457,14	0,00	6.457,14	0,00	13.542,86
15.3200	Indennita' art.22 DPR 171/91 (Direzioni strutture o progetti)	45.000,00	0,00	0,00	45.000,00	29.244,50	0,00	29.244,50	0,00	15.755,50
16.3200	Arretrati stipendiali	0,00	0,00	0,00	0,00	0,00	0,00	0,00	0,00	0,00
17.3200	Stipendi per contratti a tempo determinato e collaborazioni coordinate e continuative	2.500.000,00	0,00	0,00	2.500.000,00	1.322.796,46	1.342.707,47	2.665.503,93	165.503,93	0,00
18.3200	Assegni di ricerca e dottorati	30.000,00	0,00	0,00	30.000,00	0,00	0,00	0,00	0,00	30.000,00

USCITA 2012

Capitolo	G E S T I O N E d e i R E S I D U I						G E S T I O N E d i C A S S A					
	Residui Iniziali	Pagati	Da Pagare (16-14)	Totali (14+15)	Var.in + (16-13)	Var.in - (13-16)	Previsioni	Pagamenti	Diff.in + (20-19)	Diff.in - (19-20)	Tot.Residui (9+15)	
2	13	14	15	16	17	18	19	20	21	22	23	
6.3200	5.099,75	136,30	4.963,45	5.099,75	0,00	0,00	4.060.000,00	2.870.649,21	0,00	1.189.350,79	4.963,45	
7.3200	231,00	231,00	0,00	231,00	0,00	0,00	5.000,00	1.923,09	0,00	3.076,91	0,00	
8.3200	265.474,00	250.963,80	14.510,20	265.474,00	0,00	0,00	729.339,33	645.390,19	0,00	83.949,14	14.510,20	
9.3200	22.930,34	19.046,34	3.884,00	22.930,34	0,00	0,00	100.000,00	49.463,40	0,00	50.536,60	5.042,00	
10.3200	50.031,40	26.012,68	24.018,72	50.031,40	0,00	0,00	80.000,00	38.809,65	0,00	41.190,35	34.903,72	
11.3200	1.301.050,74	1.301.036,90	13,84	1.301.050,74	0,00	0,00	3.000.000,00	2.159.402,03	0,00	840.597,97	13,84	
12.3200	0,00	0,00	0,00	0,00	0,00	0,00	80.000,00	79.995,85	0,00	4,15	0,00	
13.3200	101.335,19	70.860,19	30.475,00	101.335,19	0,00	0,00	120.000,00	70.860,19	0,00	49.139,81	30.475,00	
14.3200	0,00	0,00	0,00	0,00	0,00	0,00	20.000,00	6.457,14	0,00	13.542,86	0,00	
15.3200	7.937,40	0,00	7.937,40	7.937,40	0,00	0,00	45.000,00	29.244,50	0,00	15.755,50	7.937,40	
16.3200	0,00	0,00	0,00	0,00	0,00	0,00	0,00	0,00	0,00	0,00	0,00	
17.3200	1.916.128,73	626.121,92	1.290.006,81	1.916.128,73	0,00	0,00	3.500.000,00	1.948.918,38	0,00	1.551.081,62	2.632.714,28	
18.3200	28.173,68	479,08	27.694,60	28.173,68	0,00	0,00	50.000,00	479,08	0,00	49.520,92	27.694,60	

USCITA 2012

Capitolo	Denominazione	G E S T I O N E d i C O M P E T E N Z A									
		Previsione Iniziale	Var.in + (7-4)	Var.in - (4-7)	Prev.Defin. (4+5-6)	Somme Pagate	Da Pagare (10-8)	Tot.Imp. (8+9)	Diff.in + (10-7)	Diff.in - (7-10)	
2	3	4	5	6	7	8	9	10	11	12	
19.3200	IRAP (Imposta regionale attivita' produttive)	0,00	0,00	0,00	0,00	0,00	0,00	0,00	0,00	0,00	
20.3200	Indennita' previste dai CCNL marzo 98 e febbraio 2002	335.000,00	0,00	0,00	335.000,00	214.907,99	0,00	214.907,99	0,00	120.092,01	
21.3200	Fondo per i rinnovi contrattuali	0,00	0,00	0,00	0,00	0,00	0,00	0,00	0,00	0,00	
41.3200	Aggiornamento e formazione del personale	60.000,00	0,00	0,00	60.000,00	500,00	6.300,00	6.800,00	0,00	53.200,00	
48.3200	Servizio sociale mensa	250.000,00	0,00	20.000,00	230.000,00	1.232,40	102.586,40	103.818,80	0,00	126.181,20	
	Totale 1.1.1.2	10.504.339,33	0,00	20.000,00	10.484.339,33	5.823.344,89	1.463.636,87	7.286.981,76	165.503,93	3.362.861,50	
	1.1.1.3 - USCITE PER L ACQUISTO DI BENI DI CONSUMO E DI SERVIZI										
24.3200	Spese postali e telefoniche	90.000,00	0,00	0,00	90.000,00	2.240,17	0,00	2.240,17	0,00	87.759,83	
25.3200	Energia, acqua, gas e riscaldamento	200.000,00	0,00	0,00	200.000,00	128.509,29	10.000,00	138.509,29	0,00	61.490,71	
29.3200	Cancelleria e materiale vario di consumo	20.000,00	0,00	0,00	20.000,00	1.758,55	4.214,80	5.973,35	0,00	14.026,65	
30.3200	Spese per la pulizia dei locali	150.000,00	0,00	0,00	150.000,00	4.198,21	71.355,67	75.553,88	0,00	74.446,12	
31.3200	Spese di rappresentanza	0,00	0,00	0,00	0,00	0,00	0,00	0,00	0,00	0,00	
32.3200	Spese legali	40.000,00	0,00	0,00	40.000,00	4.247,10	17.330,00	21.577,10	0,00	18.422,90	
33.3200	Assicurazioni	35.000,00	20.000,00	0,00	55.000,00	14.525,90	5.000,00	19.525,90	0,00	35.474,10	
34.3200	Spese diverse di amministrazione	3.000,00	0,00	0,00	3.000,00	1.334,94	0,00	1.334,94	0,00	1.665,06	
35.3200	Noleggio ed esercizio mezzi di trasporto	7.790,00	0,00	0,00	7.790,00	4.870,33	2.702,77	7.573,10	0,00	216,90	

USCITA 2012

Capitolo	G E S T I O N E d e i R E S I D U I					G E S T I O N E d i C A S S A					
	Residui Iniziali	Pagati	Da Pagare (16-14)	Totali (14+15)	Var.in + (16-13)	Var.in - (13-16)	Previsioni	Pagamenti	Diff.in + (20-19)	Diff.in - (19-20)	Tot. Residui (9+15)
2	13	14	15	16	17	18	19	20	21	22	23
19.3200	260.000,00	260.000,00	0,00	260.000,00	0,00	0,00	260.000,00	260.000,00	0,00	0,00	0,00
20.3200	0,00	0,00	0,00	0,00	0,00	0,00	335.000,00	214.907,99	0,00	120.092,01	0,00
21.3200	0,00	0,00	0,00	0,00	0,00	0,00	0,00	0,00	0,00	0,00	0,00
41.3200	13.020,08	3.641,40	9.378,68	13.020,08	0,00	0,00	60.000,00	4.141,40	0,00	55.858,60	15.678,68
48.3200	172.926,08	87.025,89	85.900,19	172.926,08	0,00	0,00	280.000,00	88.258,29	0,00	191.741,71	188.486,59
Totale	4.144.338,39	2.645.555,50	1.498.782,89	4.144.338,39	0,00	0,00	12.724.339,33	8.468.900,39	0,00	4.255.438,94	2.962.419,76
1.1.1.1.2											
1.1.1.1.3											
34.3200	57.731,67	23.637,09	34.094,58	57.731,67	0,00	0,00	100.000,00	25.877,26	0,00	74.122,74	34.094,58
35.3200	11.844,68	9.986,83	1.857,85	11.844,68	0,00	0,00	200.000,00	138.496,12	0,00	61.503,88	11.857,85
39.3200	40.276,71	17.973,89	22.302,82	40.276,71	0,00	0,00	50.000,00	19.732,44	0,00	30.267,56	26.517,62
40.3200	169.388,90	96.719,32	72.669,58	169.388,90	0,00	0,00	200.000,00	100.917,53	0,00	99.082,47	144.025,25
41.3200	0,00	0,00	0,00	0,00	0,00	0,00	0,00	0,00	0,00	0,00	0,00
42.3200	41.903,74	37.630,48	4.273,26	41.903,74	0,00	0,00	50.000,00	41.877,58	0,00	8.122,42	21.603,26
43.3200	5.028,54	5.028,54	0,00	5.028,54	0,00	0,00	60.000,00	19.554,44	0,00	40.445,56	5.000,00
44.3200	0,00	0,00	0,00	0,00	0,00	0,00	3.000,00	1.334,94	0,00	1.665,06	0,00
45.3200	4.417,75	3.583,54	834,21	4.417,75	0,00	0,00	9.600,00	8.453,87	0,00	1.146,13	3.536,98

USCITA 2012

Capitolo	Denominazione	G E S T I O N E d i C O M P E T E N Z A									
		Previsione Iniziale	Var.in + (7-4)	Var.in - (4-7)	Prev.Defin. (4+5-6)	Somme Pagate	Da Pagare (10-8)	Tot.Imp. (8+9)	Diff.in + (10-7)	Diff.in - (7-10)	
2	3	4	5	6	7	8	9	10	11	12	
60.3200	Restituzioni e rimborsi diversi	50.000,00	0,00	0,00	50.000,00	9.673,94	11.077,18	20.751,12	0,00	29.248,88	
	Totale 1.1.2.5	50.000,00	0,00	0,00	50.000,00	9.673,94	11.077,18	20.751,12	0,00	29.248,88	
	1.1.2.6 - USCITE NON CLASSIFICABILI IN ALTRE VOCI										
80.3200	Debiti verso lo stato	30.000,00	0,00	0,00	30.000,00	0,00	4.321,00	4.321,00	0,00	25.679,00	
127.3200	Spese di gestione progetti esterni	150.000,00	0,00	0,00	150.000,00	7.769,18	127.817,14	135.586,32	0,00	14.413,68	
	Totale 1.1.2.6	180.000,00	0,00	0,00	180.000,00	7.769,18	132.138,14	139.907,32	0,00	40.092,68	
	1.1.3 - ONERI COMUNI										
	1.1.3.1 - ONERI COMUNI										
126.3200	Arbitraggi e risarcimenti	130.000,00	0,00	0,00	130.000,00	118.617,39	0,00	118.617,39	0,00	11.382,61	
	Totale 1.1.3.1	130.000,00	0,00	0,00	130.000,00	118.617,39	0,00	118.617,39	0,00	11.382,61	
	Totale TIPOLO I - USCITE CORRENTI	13.567.676,33	0,00	0,00	13.567.676,33	6.717.008,68	1.982.628,62	8.699.637,30	0,00	4.868.039,03	

USCITA 2012

Capitolo	G E S T I O N E d e i R E S I D U I						G E S T I O N E d i C A S S A					
	Residui Iniziali	Pagati	Da Pagare (16-14)	Totali (14+15)	Var.in + (16-13)	Var.in - (13-16)	Previsioni	Pagamenti	Diff.in + (20-19)	Diff.in - (19-20)	Tot.Residui (9+15)	
2	13	14	15	16	17	18	19	20	21	22	23	
80.3200	21.700,70	138,60	21.562,10	21.700,70	0,00	0,00	50.000,00	9.812,54	0,00	40.187,46	32.639,28	
Totale	21.700,70	138,60	21.562,10	21.700,70	0,00	0,00	50.000,00	9.812,54	0,00	40.187,46	32.639,28	
80.3200	7.570,14	0,00	7.570,14	7.570,14	0,00	0,00	37.570,00	0,00	0,00	37.570,00	11.891,14	
127.3200	0,00	0,00	0,00	0,00	0,00	0,00	150.000,00	7.769,18	0,00	142.230,82	127.817,14	
Totale	7.570,14	0,00	7.570,14	7.570,14	0,00	0,00	187.570,00	7.769,18	0,00	179.800,82	139.708,28	
1.1.3												
1.1.3.1												
126.3200	0,00	0,00	0,00	0,00	0,00	0,00	130.000,00	118.617,39	0,00	11.382,61	0,00	
Totale	0,00	0,00	0,00	0,00	0,00	0,00	130.000,00	118.617,39	0,00	11.382,61	0,00	
Totale Titolo	5.091.464,29	3.335.885,23	1.755.579,06	5.091.464,29	0,00	0,00	16.256.509,33	10.052.893,91	0,00	6.203.615,42	3.738.207,68	

USCITA 2012

Capitolo	Denominazione	G E S T I O N E d i C O M P E T E N Z A								
		Previsione Iniziale	Var.in + (7-4)	Var.in - (4-7)	Prev.Defin. (4+5-6)	Somme Pagate	Da Pagare (10-8)	Tot.Imp. (8+9)	Diff.in + (10-7)	Diff.in - (7-10)
2	3	4	5	6	7	8	9	10	11	12
	2 - CENTRO DI RESPONSABILITA AMM/VA B "Ricerca"									
	2.1 - TITOLO I - USCITE CORRENTI									
	2.1.1 - FUNZIONAMENTO									
	2.1.1.3 - USCITE PER L ACQUISTO DI BENI DI CONSUMO E DI SERVIZI									
22.3200	Servizi ed incarichi speciali	350.000,00	0,00	0,00	350.000,00	35.731,49	310.219,51	345.951,00	0,00	4.049,00
26.3200	Trasporti, spedizioni e facchinaggi	40.000,00	0,00	0,00	40.000,00	1.706,59	12.247,00	13.953,59	0,00	26.046,41
27.3200	Noleggio impianti e macchine	10.000,00	0,00	0,00	10.000,00	876,77	6.930,40	7.807,17	0,00	2.192,83
28.3200	Manutenzione e riparazione apparecchiature scientifiche e computers	80.000,00	0,00	0,00	80.000,00	405,08	55.528,01	55.933,09	0,00	24.066,91
27.3200	Reagenti, vetrerie ed altre spese per la ricerca	350.000,00	0,00	0,00	350.000,00	10.505,39	259.316,41	269.821,80	0,00	80.178,20
28.3200	Libri, pubblicazioni ed abbonamenti a riviste e periodici	60.000,00	0,00	0,00	60.000,00	233,50	59.716,19	59.949,69	0,00	50,31
29.3200	Relazioni culturali, partecipazioni a congressi e ad associazioni	40.000,00	0,00	0,00	40.000,00	26.066,79	0,00	26.066,79	0,00	13.933,21
30.3200	Spese di stampa e bibliografiche - informazione e divulgazione scientifica	115.000,00	0,00	0,00	115.000,00	31.772,41	63.734,14	95.506,55	0,00	19.493,45
34.3200	Spese per procedure, programmi ed elaborazione dati	200.000,00	0,00	0,00	200.000,00	81.511,45	27.906,86	109.418,31	0,00	90.581,69

USCITA 2012

Capitolo		G E S T I O N E d e i R E S I D U I					G E S T I O N E d i C A S S A					
		Residui Iniziali	Pagati	Da Pagare (16-14)	Totali (14+15)	Var.in + (16-13)	Var.in - (13-16)	Previsioni	Pagamenti	Diff.in + (20-19)	Diff.in - (19-20)	Tot.Residui (9+15)
2		13	14	15	16	17	18	19	20	21	22	23
	2											
	2.1											
	2.1.1											
	2.1.1.3											
22.3200		1.695.333,08	480.142,79	1.215.190,29	1.695.333,08	0,00	0,00	1.000.000,00	515.874,28	0,00	484.125,72	1.525.409,80
26.3200		61.438,02	44.436,66	17.001,36	61.438,02	0,00	0,00	60.000,00	46.143,25	0,00	13.856,75	29.248,36
27.3200		5.282,91	3.088,64	2.194,27	5.282,91	0,00	0,00	10.000,00	3.965,41	0,00	6.034,59	9.124,67
28.3200		91.831,28	42.313,72	49.517,56	91.831,28	0,00	0,00	120.000,00	42.718,80	0,00	77.281,20	105.045,57
27.3200		388.262,67	274.252,72	114.009,95	388.262,67	0,00	0,00	500.000,00	284.758,11	0,00	215.241,89	373.326,36
28.3200		11.825,73	2.519,75	9.305,98	11.825,73	0,00	0,00	65.000,00	2.753,25	0,00	62.246,75	69.022,17
29.3200		1.130,00	1.130,00	0,00	1.130,00	0,00	0,00	40.000,00	27.196,79	0,00	12.803,21	0,00
30.3200		2.220,42	2.220,42	0,00	2.220,42	0,00	0,00	115.000,00	33.992,83	0,00	81.007,17	63.734,14
34.3200		179.995,39	138.216,14	41.779,25	179.995,39	0,00	0,00	250.000,00	219.727,59	0,00	30.272,41	69.686,11

USCITA 2012

Capitolo	Denominazione	G E S T I O N E d i C O M P E T E N Z A									
		Previsione Iniziale	Var.in + (7-4)	Var.in - (4-7)	Prev.Defin. (4+5-6)	Somme Pagate	Da Pagare (10-8)	Tot.Imp. (8+9)	Diff.in + (10-7)	Diff.in - (7-10)	
2	3	4	5	6	7	8	9	10	11	12	
46.3200	Spese organizzazione e svolgimento seminari, convegni ed incontri di studio	20.000,00	0,00	0,00	20.000,00	441,00	6.050,00	6.491,00	0,00	13.509,00	
49.3200	Manutenzione e riparazione attrezzature tecniche, mobili e macchine d'ufficio	45.000,00	0,00	0,00	45.000,00	4.273,38	11.888,01	16.161,39	0,00	28.838,61	
52.3200	Gruppo esperti (Panel test)	20.000,00	0,00	0,00	20.000,00	6.960,00	0,00	6.960,00	0,00	13.040,00	
	Totale 2.1.1.3	1.330.000,00	0,00	0,00	1.330.000,00	200.483,85	813.536,53	1.014.020,38	0,00	315.979,62	
	2.1.2 - INTERVENTI DIVERSI										
	2.1.2.2 - TRASFERIMENTI PASSIVI										
54.3200	Trasferimenti passivi	0,00	0,00	0,00	0,00	0,00	0,00	0,00	0,00	0,00	
55.3200	Trasferimenti passivi a strutture private (FINO AL 2006)	0,00	0,00	0,00	0,00	0,00	0,00	0,00	0,00	0,00	
56.3200	Contributi ad Enti di studio e ricerca	0,00	0,00	0,00	0,00	0,00	0,00	0,00	0,00	0,00	
	Totale 2.1.2.2	0,00	0,00	0,00	0,00	0,00	0,00	0,00	0,00	0,00	
	Totale TITOLO I - USCITE CORRENTI	1.330.000,00	0,00	0,00	1.330.000,00	200.483,85	813.536,53	1.014.020,38	0,00	315.979,62	

USCITA 2012

Capitolo	G E S T I O N E d e i R E S I D U I					G E S T I O N E d i C A S S A					
	Residui Iniziali	Pagati	Da Pagare (16-14)	Totali (14+15)	Var.in + (16-13)	Var.in - (13-16)	Previsioni	Pagamenti	Diff.in + (20-19)	Diff.in - (19-20)	Tot.Residui (9+15)
2	13	14	15	16	17	18	19	20	21	22	23
46.3200	10.695,94	6.220,04	4.475,90	10.695,94	0,00	0,00	25.000,00	6.661,04	0,00	18.338,96	10.525,90
49.3200	93.905,05	35.249,78	58.655,27	93.905,05	0,00	0,00	130.000,00	39.523,16	0,00	90.476,84	70.543,28
52.3200	0,00	0,00	0,00	0,00	0,00	0,00	20.000,00	6.960,00	0,00	13.040,00	0,00
Totale	2.541.920,49	1.029.790,66	1.512.129,83	2.541.920,49	0,00	0,00	2.335.000,00	1.230.274,51	0,00	1.104.725,49	2.325.666,36
2.1.1.3											
2.1.2											
2.1.2.2											
54.3200	3.531.793,60	465.653,42	3.066.140,18	3.531.793,60	0,00	0,00	1.500.000,00	465.653,42	0,00	1.034.346,58	3.066.140,18
55.3200	138.320,00	0,00	138.320,00	138.320,00	0,00	0,00	138.320,00	0,00	0,00	138.320,00	138.320,00
56.3200	0,00	0,00	0,00	0,00	0,00	0,00	0,00	0,00	0,00	0,00	0,00
Totale	3.670.113,60	465.653,42	3.204.460,18	3.670.113,60	0,00	0,00	1.638.320,00	465.653,42	0,00	1.172.666,58	3.204.460,18
Totale Titolo	6.212.034,09	1.495.444,08	4.716.590,01	6.212.034,09	0,00	0,00	3.973.320,00	1.695.927,93	0,00	2.277.392,07	5.530.126,54

USCITA 2012

Capitolo	Denominazione	G E S T I O N E d i C O M P E T E N Z A								
		Previsione Iniziale	Var.in + (7-4)	Var.in - (4-7)	Prev.Defin. (4+5-6)	Somme Pagate	Da Pagare (10-8)	Tot.Imp. (8+9)	Diff.in + (10-7)	Diff.in - (7-10)
2	3	4	5	6	7	8	9	10	11	12
	3 - CENTRO DI RESPONSABILITA' ANN/VA C "Attività Sementiera"									
	3.1 - TITOLO I - USCITE CORRENTI									
	3.1.1 - FUNZIONAMENTO ATTIVITA' SEMENTIERA									
	3.1.1.2 - ONERI PER IL PERSONALE IN ATTIVITA' DI SERVIZIO									
106.3200	Salari al personale agricolo	260.000,00	0,00	0,00	260.000,00	85.336,26	125.799,01	211.135,27	0,00	48.864,73
107.3200	Compensi accessori al personale agricolo	5.000,00	0,00	0,00	5.000,00	1.731,67	0,00	1.731,67	0,00	3.268,33
108.3200	Contributi ed oneri agricoli	80.000,00	0,00	0,00	80.000,00	11.015,06	0,00	11.015,06	0,00	68.984,94
301.3300	Stipendi al personale a tempo indeterminato	2.600.000,00	0,00	0,00	2.600.000,00	617.196,87	0,00	617.196,87	0,00	1.982.803,13
302.3300	Fondo miglioramento efficienza e oneri accessori	610.000,00	0,00	0,00	610.000,00	331.222,59	109.438,66	440.661,25	0,00	169.338,75
303.3300	Oneri accessori ai ricercatori	82.000,00	0,00	0,00	82.000,00	38.975,46	28.994,73	67.970,19	0,00	14.029,81
304.3300	Stipendi e competenze accessorie al personale a tempo determinato	750.000,00	0,00	0,00	750.000,00	72.531,48	597.923,95	670.455,43	0,00	79.544,57
305.3300	Salari e competenze accessorie al personale agricolo (sostituisce i cap. 106-107)	0,00	0,00	0,00	0,00	0,00	0,00	0,00	0,00	0,00
306.3300	Contributi previdenziali e oneri assicurativi impiegati e dirigenti	1.100.000,00	0,00	0,00	1.100.000,00	182.682,89	0,00	182.682,89	0,00	917.317,11

USCITA 2012

Capitolo		G E S T I O N E d e i R E S I D U I					G E S T I O N E d i C A S S A					
		Residui Iniziali	Pagati	Da Pagare (16-14)	Totali (14+15)	Var.in + (16-13)	Var.in - (13-16)	Previsioni	Pagamenti	Diff.in + (20-19)	Diff.in - (19-20)	Tot.Residui (9+15)
2		13	14	15	16	17	18	19	20	21	22	23
3												
3.1												
3.1.1												
3.1.1.2												
106.3200		52.015,94	19.059,63	32.956,31	52.015,94	0,00	0,00	300.000,00	104.395,89	0,00	195.604,11	158.755,32
107.3200		0,00	0,00	0,00	0,00	0,00	0,00	5.000,00	1.731,67	0,00	3.268,33	0,00
108.3200		27.349,72	27.349,72	0,00	27.349,72	0,00	0,00	80.000,00	38.364,78	0,00	41.635,22	0,00
101.3300		0,00	0,00	0,00	0,00	0,00	0,00	2.600.000,00	617.196,87	0,00	1.982.803,13	0,00
102.3300		0,00	0,00	0,00	0,00	0,00	0,00	610.000,00	331.222,59	0,00	278.777,41	109.438,66
103.3300		0,00	0,00	0,00	0,00	0,00	0,00	82.000,00	38.975,46	0,00	43.024,54	28.994,73
104.3300		0,00	0,00	0,00	0,00	0,00	0,00	650.000,00	72.531,48	0,00	577.468,52	597.923,95
105.3300		0,00	0,00	0,00	0,00	0,00	0,00	0,00	0,00	0,00	0,00	0,00
106.3300		0,00	0,00	0,00	0,00	0,00	0,00	1.100.000,00	182.682,89	0,00	917.317,11	0,00

USCITA 2012

Capitolo	Denominazione	G E S T I O N E d i C O M P E T E N Z A								
		Previsione Iniziale	Var.in + (7-4)	Var.in - (4-7)	Prev.Defin. (4+5-6)	Somme Pagate	Da Pagare (10-8)	Tot.Imp. (8+9)	Diff.in + (10-7)	Diff.in - (7-10)
2	3	4	5	6	7	8	9	10	11	12
308.3300	Missioni in Italia	200.000,00	0,00	0,00	200.000,00	101.224,50	63.743,35	164.967,85	0,00	35.032,15
309.3300	Missioni all'estero	40.000,00	0,00	0,00	40.000,00	8.957,11	3.996,23	12.953,34	0,00	27.046,66
310.3300	Altri oneri per il personale	50.000,00	0,00	0,00	50.000,00	17.025,00	0,00	17.025,00	0,00	32.975,00
311.3300	Formazione	30.000,00	0,00	0,00	30.000,00	10.390,80	15.282,50	25.673,30	0,00	4.326,70
312.3300	Servizio sostitutivo mensa	108.000,00	0,00	0,00	108.000,00	38.232,22	69.320,94	107.553,16	0,00	446,84
313.3300	Benefici assistenziali	40.000,00	0,00	0,00	40.000,00	0,00	0,00	0,00	0,00	40.000,00
	Totale 3.1.1.2	5.955.000,00	0,00	0,00	5.955.000,00	1.516.521,91	1.014.499,37	2.531.021,28	0,00	3.423.978,72
	3.1.1.3 - USCITE PER L'ACQUISTO DI BENI DI CONSUMO E DI SERVIZI									
31.3300	Prestazioni professionali per compiti non assolvibili degli uffici	13.000,00	0,00	0,00	13.000,00	0,00	3.000,00	3.000,00	0,00	10.000,00
32.3300	Compensi per studi ed incarichi di consulenza	0,00	0,00	0,00	0,00	0,00	0,00	0,00	0,00	0,00
33.3300	Spese per post controlli ed altre spese aziende agricole	130.000,00	0,00	0,00	130.000,00	17.164,18	66.668,98	83.833,16	0,00	46.166,84
34.3300	Coordinamento ed esecuzione delle prove di iscrizione al registro delle varietà	150.000,00	0,00	0,00	150.000,00	538,25	39.740,68	40.278,93	0,00	109.721,07
35.3300	Spese diverse per prove effettuate su campi e strutture di proprietà di terzi	70.000,00	0,00	0,00	70.000,00	0,00	45.070,00	45.070,00	0,00	24.930,00
36.3300	Compensi di lavoro autonomo per attività per conto dell'ente	60.000,00	0,00	0,00	60.000,00	3.020,00	22.254,00	25.274,00	0,00	34.726,00
37.3300	Compensi e indennità ai tecnici controllori non dipendenti	630.000,00	0,00	0,00	630.000,00	134.125,70	389.184,30	523.310,00	0,00	106.690,00

USCITA 2012

Capitolo	G E S T I O N E d e i R E S I D U I						G E S T I O N E d i C A S S A					
	Residui Iniziali	Pagati	Da Pagare (16-14)	Totali (14+15)	Var.in + (16-13)	Var.in - (13-16)	Previsioni	Pagamenti	Diff.in + (20-19)	Diff.in - (19-20)	Tot.Residui (9+15)	
2	13	14	15	16	17	18	19	20	21	22	23	
08.3300	0,00	0,00	0,00	0,00	0,00	0,00	200.000,00	101.224,50	0,00	98.775,50	63.743,35	
09.3300	0,00	0,00	0,00	0,00	0,00	0,00	40.000,00	8.957,11	0,00	31.042,89	3.996,23	
10.3300	0,00	0,00	0,00	0,00	0,00	0,00	50.000,00	17.025,00	0,00	32.975,00	0,00	
11.3300	0,00	0,00	0,00	0,00	0,00	0,00	30.000,00	10.390,80	0,00	19.609,20	15.282,50	
12.3300	0,00	0,00	0,00	0,00	0,00	0,00	108.000,00	38.232,22	0,00	69.767,78	69.320,94	
13.3300	0,00	0,00	0,00	0,00	0,00	0,00	40.000,00	0,00	0,00	40.000,00	0,00	
Totale	79.365,66	46.409,35	32.956,31	79.365,66	0,00	0,00	5.895.000,00	1.562.931,26	0,00	4.332.068,74	1.047.455,68	
3.1.1.1.2												
3.1.1.1.3												
31.3300	10.469,98	3.161,26	7.308,72	10.469,98	0,00	0,00	13.000,00	3.161,26	0,00	9.838,74	10.308,72	
32.3300	0,00	0,00	0,00	0,00	0,00	0,00	0,00	0,00	0,00	0,00	0,00	
33.3300	44.350,31	23.188,84	21.161,47	44.350,31	0,00	0,00	165.082,29	40.353,02	0,00	124.729,27	87.830,45	
34.3300	88.906,88	37.541,74	51.365,14	88.906,88	0,00	0,00	150.000,00	38.079,99	0,00	111.920,01	91.105,82	
35.3300	46.055,00	17.942,80	28.112,20	46.055,00	0,00	0,00	62.000,00	17.942,80	0,00	44.057,20	73.182,20	
36.3300	59.394,00	28.941,30	30.452,70	59.394,00	0,00	0,00	69.000,00	31.961,30	0,00	37.038,70	52.706,70	
37.3300	87.071,23	85.856,23	1.215,00	87.071,23	0,00	0,00	530.000,00	219.981,93	0,00	310.018,07	390.399,30	

USCITA 2012

Capitolo	Denominazione	G E S T I O N E d i C O M P E T E N Z A									
		Previsione Iniziale	Var.in + (7-4)	Var.in - (4-7)	Prev.Defin. (4+5-6)	Somme Psgate	Da Pagare (10-8)	Tot.Imp. (8+9)	Diff.in + (10-7)	Diff.in - (7-10)	
2	3	4	5	6	7	8	9	10	11	12	
88.3300	Acquisto di cartellini ed altri materiali per la certificazione	250.000,00	0,00	0,00	250.000,00	10.119,20	229.513,60	239.632,80	0,00	10.367,20	
89.3300	Compensi al CBA per premi qualita grano duro	0,00	0,00	0,00	0,00	0,00	0,00	0,00	0,00	0,00	
90.3300	Corrispettivi per le analisi e prestazioni eseguite per conto dell'Ente	150.000,00	0,00	0,00	150.000,00	0,00	0,00	0,00	0,00	150.000,00	
91.3300	Oneri dei progetti di ricerca, consulenza e formazione	0,00	0,00	0,00	0,00	0,00	0,00	0,00	0,00	0,00	
117.3300	Spese per materiali e funzionamento uffici	240.000,00	0,00	0,00	240.000,00	18.727,18	63.657,35	82.384,53	0,00	157.615,47	
118.3300	Spese per materiali e funzionamento laboratori	270.000,00	0,00	0,00	270.000,00	25.245,55	141.162,37	166.407,92	0,00	103.592,08	
119.3300	Spese per le pubblicazioni	43.000,00	0,00	0,00	43.000,00	0,00	0,00	0,00	0,00	43.000,00	
120.3300	Spese per spedizioni mediante corriere	60.000,00	0,00	0,00	60.000,00	0,00	0,00	0,00	0,00	60.000,00	
123.3300	Acquisto di pubblicazioni	3.000,00	0,00	0,00	3.000,00	329,40	394,95	724,35	0,00	2.275,65	
135.3300	Spese postali e telefoniche	60.000,00	0,00	0,00	60.000,00	35.446,87	6.587,74	42.034,61	0,00	17.965,39	
136.3300	Energia, gas, acqua	80.000,00	0,00	0,00	80.000,00	55.757,40	10.479,63	66.237,03	0,00	13.762,97	
137.3300	Pulizia dei locali	60.000,00	0,00	0,00	60.000,00	9.903,44	49.289,80	59.193,24	0,00	806,76	
138.3300	Manutenzione ordinaria degli immobili	30.000,00	0,00	0,00	30.000,00	4.843,50	15.582,69	20.426,19	0,00	9.573,81	
139.3300	Spese per affitti	360.000,00	0,00	0,00	360.000,00	193.224,03	113.677,12	306.901,15	0,00	53.098,85	
140.3300	Oneri condominiali	80.000,00	0,00	0,00	80.000,00	29.070,66	1.127,25	30.197,91	0,00	49.802,09	
	Totale 3.1.1.3	2.739.000,00	0,00	0,00	2.739.000,00	537.515,36	1.197.390,46	1.734.905,82	0,00	1.004.094,18	

USCITA 2012

Capitolo	G E S T I O N E dei R E S I D U I						G E S T I O N E di C A S S A				
	Residui Iniziali	Pagati	Da Pagare (16-14)	Totali (14+15)	Var.in + (16-13)	Var.in - (13-16)	Previsioni	Pagamenti	Diff.in + (20-19)	Diff.in - (19-20)	Tot.Residui (9+15)
2	13	14	15	16	17	18	19	20	21	22	23
88.3300	72.439,09	72.381,79	57,30	72.439,09	0,00	0,00	247.000,00	82.500,99	0,00	164.499,01	229.570,90
89.3300	0,00	0,00	0,00	0,00	0,00	0,00	0,00	0,00	0,00	0,00	0,00
90.3300	118.236,00	57.464,20	60.771,80	118.236,00	0,00	0,00	160.000,00	57.464,20	0,00	102.535,80	60.771,80
91.3300	0,00	0,00	0,00	0,00	0,00	0,00	0,00	0,00	0,00	0,00	0,00
117.3300	69.548,11	44.226,42	25.321,69	69.548,11	0,00	0,00	200.000,00	62.953,60	0,00	137.046,40	88.979,04
118.3300	119.152,80	87.875,27	31.277,53	119.152,80	0,00	0,00	260.000,00	113.120,82	0,00	146.879,18	172.439,90
119.3300	26.276,92	20.123,08	6.153,84	26.276,92	0,00	0,00	40.000,00	20.123,08	0,00	19.876,92	6.153,84
120.3300	76.520,29	27.833,70	48.686,59	76.520,29	0,00	0,00	60.000,00	27.833,70	0,00	32.166,30	48.686,59
123.3300	291,63	105,30	186,33	291,63	0,00	0,00	3.000,00	434,70	0,00	2.565,30	581,28
135.3300	0,00	0,00	0,00	0,00	0,00	0,00	60.000,00	35.446,87	0,00	24.553,13	6.587,74
136.3300	0,00	0,00	0,00	0,00	0,00	0,00	80.000,00	55.757,40	0,00	24.242,60	10.479,63
137.3300	0,00	0,00	0,00	0,00	0,00	0,00	60.000,00	9.903,44	0,00	50.096,56	49.289,80
138.3300	0,00	0,00	0,00	0,00	0,00	0,00	30.000,00	4.843,50	0,00	25.156,50	15.582,69
139.3300	0,00	0,00	0,00	0,00	0,00	0,00	340.000,00	193.224,03	0,00	146.775,97	113.677,12
140.3300	0,00	0,00	0,00	0,00	0,00	0,00	80.000,00	29.070,66	0,00	50.929,34	1.127,25
Totale	818.712,24	506.641,93	312.070,31	818.712,24	0,00	0,00	2.609.082,29	1.044.157,29	0,00	1.564.925,00	1.509.460,77

USCITA 2012

Capitolo	Denominazione	G E S T I O N E d i C O M P E T E N Z A									
		Previsione Iniziale 4	Var. in + (7-4) 5	Var. in - (4-7) 6	Prev. Definitiva (4+5-6) 7	Somme Pagate 8	Da Pagare (10-8) 9	Totale Impieghi (8+9) 10	Diff. in + (10-7) 11	Diff. in - (7-10) 12	
2	3										
	3.1.2 - INTERVENTI DIVERSI										
	3.1.2.1 - USCITE PER PRESTAZIONI ISTITUZIONALI										
2.3300	Spese organizzative per concorsi tra produttori di sementi	6.000,00	0,00	0,00	6.000,00	0,00	5.886,65	5.886,65	0,00	113,35	
4.3300	Spese per organizzazione convegni e adesioni ad altre iniziative istituzionali	30.000,00	0,00	0,00	30.000,00	21.384,92	0,00	21.384,92	0,00	8.615,08	
5.3300	Collaborazioni prove registro	600.000,00	0,00	0,00	600.000,00	0,00	0,00	0,00	0,00	600.000,00	
6.3300	Oneri collaborazioni scientifiche	0,00	0,00	0,00	0,00	0,00	0,00	0,00	0,00	0,00	
21.3300	Assegni di ricerca	100.000,00	0,00	0,00	100.000,00	23.378,43	78.998,65	102.377,08	2.377,08	0,00	
22.3300	Borse di studio	60.000,00	0,00	0,00	60.000,00	1.829,91	14.450,00	16.279,91	0,00	43.720,09	
25.3300	Oneri Progetti Regione Sicilia	353.000,00	0,00	0,00	353.000,00	277.395,00	2.000,00	279.395,00	0,00	73.605,00	
	Totale 3.1.2.1	1.149.000,00	0,00	0,00	1.149.000,00	323.988,26	101.335,30	425.323,56	2.377,08	726.053,52	
	3.1.2.4 - ONERI TRIBUTARI										
95.3300	IRAP, imposte e tasse	480.000,00	0,00	0,00	480.000,00	67.875,81	0,00	67.875,81	0,00	412.124,19	
	Totale 3.1.2.4	480.000,00	0,00	0,00	480.000,00	67.875,81	0,00	67.875,81	0,00	412.124,19	
	3.1.2.5 - POSTE CORRETTIVE E COMPENSATIVE DI ENTRATE CORRENTI										
99.3300	Restituzioni diverse	50.000,00	0,00	0,00	50.000,00	800,51	0,00	800,51	0,00	49.199,49	
	Totale 3.1.2.5	50.000,00	0,00	0,00	50.000,00	800,51	0,00	800,51	0,00	49.199,49	

USCITA 2012

Capitolo	G E S T I O N E d e i R E S I D U I						G E S T I O N E d i C A S S A				
	Residui Iniziali 13	Pagati 14	Da Pagare (16-14) 15	Totali (14+15) 16	Var.in + (16-13) 17	Var.in - (13-16) 18	Previsioni 19	Pagamenti 20	Diff.in + (20-19) 21	Diff.in - (19-20) 22	Tot. Residui (9+15) 23
2											
3.1.2											
92.3300	0,00	0,00	0,00	0,00	0,00	0,00	6.000,00	0,00	0,00	6.000,00	5.886,65
94.3300	20.929,34	0,00	20.929,34	20.929,34	0,00	0,00	25.000,00	21.384,92	0,00	3.615,08	20.929,34
95.3300	1.396.990,66	474.893,88	922.096,78	1.396.990,66	0,00	0,00	1.000.000,00	474.893,88	0,00	525.106,12	922.096,78
96.3300	511.932,00	0,00	511.932,00	511.932,00	0,00	0,00	500.000,00	0,00	0,00	500.000,00	511.932,00
21.3300	686.354,06	125.144,79	561.209,27	686.354,06	0,00	0,00	350.000,00	148.523,22	0,00	201.476,78	640.207,92
22.3300	52.695,11	27.395,11	25.300,00	52.695,11	0,00	0,00	70.000,00	29.225,02	0,00	40.774,98	39.750,00
25.3300	0,00	0,00	0,00	0,00	0,00	0,00	353.000,00	277.395,00	0,00	75.605,00	2.000,00
Totale	2.668.901,17	627.433,78	2.041.467,39	2.668.901,17	0,00	0,00	2.304.000,00	951.422,04	0,00	1.352.577,96	2.142.802,69
3.1.2.4											
95.3300	0,00	0,00	0,00	0,00	0,00	0,00	480.000,00	67.875,81	0,00	412.124,19	0,00
Totale	0,00	0,00	0,00	0,00	0,00	0,00	480.000,00	67.875,81	0,00	412.124,19	0,00
3.1.2.5											
99.3300	0,00	0,00	0,00	0,00	0,00	0,00	50.000,00	800,51	0,00	49.199,49	0,00
Totale	0,00	0,00	0,00	0,00	0,00	0,00	50.000,00	800,51	0,00	49.199,49	0,00

USCITA 2012

Capitolo	Denominazione	G E S T I O N E d i C O M P E T E N Z A									
		Previsione Iniziale	Var.in + (7-4)	Var.in - (4-7)	Prev.Defin. (4+5-6)	Somme Pagate	Da Pagare (10-8)	Tot.Imp. (8+9)	Diff.in + (10-7)	Diff.in - (7-10)	
2	3	4	5	6	7	8	9	10	11	12	
	3.1.2.6 - USCITE NON CLASSIFICABILI IN ALTRE VOCI										
97.3300	Spese di realizzo entrate e sconti passivi su fatture emesse	100,00	0,00	0,00	100,00	11,02	0,41	11,43	0,00	88,57	
98.3300	Corrispettivi e risarcimenti a terzi	0,00	0,00	0,00	0,00	0,00	0,00	0,00	0,00	0,00	
116.3300	Trattamenti di fine servizio maturati nell'esercizio dal personale cessato dal servizio	24.900,00	0,00	0,00	24.900,00	0,00	0,00	0,00	0,00	24.900,00	
	Totale 3.1.2.6	25.000,00	0,00	0,00	25.000,00	11,02	0,41	11,43	0,00	24.988,57	
	Totale TITOLO I - USCITE CORRENTI	10.398.000,00	0,00	0,00	10.398.000,00	2.446.712,87	2.313.225,54	4.759.938,41	0,00	5.638.061,59	

USCITA 2012

Capitolo	G E S T I O N E d e i R E S I D U I						G E S T I O N E d i C A S S A				
	Residui Iniziali	Pagati	Da Pagare (16-14)	Totali (14+15)	Var.in + (16-13)	Var.in - (13-16)	Previsioni	Pagamenti	Diff.in + (20-19)	Diff.in - (19-20)	Tot.Residui (9+15)
2	13	14	15	16	17	18	19	20	21	22	23
3.1.2.6											
	0,00	0,00	0,00	0,00	0,00	0,00	100,00	11,02	0,00	88,98	0,41
	0,00	0,00	0,00	0,00	0,00	0,00	0,00	0,00	0,00	0,00	0,00
116.3300	14.806,63	14.465,78	340,85	14.806,63	0,00	0,00	17.900,00	14.465,78	0,00	3.434,22	340,85
Totale	14.806,63	14.465,78	340,85	14.806,63	0,00	0,00	18.000,00	14.476,80	0,00	3.523,20	341,26
Totale Titolo	3.581.785,70	1.194.950,84	2.386.834,86	3.581.785,70	0,00	0,00	11.356.082,29	3.641.663,71	0,00	7.714.418,58	4.700.060,40

USCITA 2012

Capitolo	Denominazione	G E S T I O N E d i C O M P E T E N Z A								
		Previsione Iniziale	Var.in + (7-4)	Var.in - (4-7)	Prev.Defin. (4+5-6)	Somme Pagate	Da Pagare (10-8)	Tot.Imp. (8+9)	Diff.in + (10-7)	Diff.in - (7-10)
2	3	4	5	6	7	8	9	10	11	12
62.3200	1 - CENTRO DI RESPONSABILITA' AMM/VA A "Area Amm.va e Funzionamento"									
	1.2 - TIPOLO II - USCITE IN CONTO CAPITALE									
	1.2.1 - INVESTIMENTI									
	1.2.1.1 - ACQUISIZIONE DI BENI DI USO DUREVOLE ED OPERE IMMOBILIARI									
	Ricostruzioni, ripristini e trasformazioni d'immobili	250.000,00	0,00	0,00	250.000,00	0,00	128.007,00	128.007,00	0,00	121.993,00
63.3200	Acquisto, ampliamento e ripristino impianti	250.000,00	0,00	0,00	250.000,00	0,00	173.030,00	173.030,00	0,00	76.970,00
	Totale 1.2.1.1	500.000,00	0,00	0,00	500.000,00	0,00	301.037,00	301.037,00	0,00	198.963,00
69.3200	1.2.1.3 - PARTECIPAZIONE E ACQUISTO DI VALORI MOBILIARI									
	Polizza collettiva INA (a garanzia debito per fondo quiescenza)	145.000,00	0,00	0,00	145.000,00	0,00	144.065,29	144.065,29	0,00	934,71
	Totale 1.2.1.3	145.000,00	0,00	0,00	145.000,00	0,00	144.065,29	144.065,29	0,00	934,71
	1.2.1.4 - CONCESSIONI DI CREDITI ED ANTICIPAZIONI									
	Totale 1.2.1.4	0,00	0,00	0,00	0,00	0,00	0,00	0,00	0,00	0,00
71.3200	1.2.1.5 - INDENNITA' DI ANZIANITA' E SIMILARI AL PERSONALE CESSATO DAL SERVIZIO									
	Indennita' di anzianita'	50.000,00	0,00	0,00	50.000,00	0,00	0,00	0,00	0,00	50.000,00

USCITA 2012

Capitolo	G E S T I O N E dei R E S I D U I						G E S T I O N E di C A S S A				
	Residui Iniziali	Pagati	Da Pagare (16-14)	Totali (14+15)	Var.in + (16-13)	Var.in - (13-16)	Previsioni	Pagamenti	Diff.in + (20-19)	Diff.in - (19-20)	Tot.Residui (9+15)
2	13	14	15	16	17	18	19	20	21	22	23
				0,00	0,00	0,00		0,00	0,00	0,00	0,00
1											
1.2											
1.2.1											
1.2.1.1											
52.3200	161.228,10	77.273,85	83.954,25	161.228,10	0,00	0,00	300.000,00	77.273,85	0,00	222.726,15	211.961,25
53.3200	501.514,26	404.821,88	96.692,38	501.514,26	0,00	0,00	450.000,00	404.821,88	0,00	45.178,12	269.722,38
Totale	662.742,36	482.095,73	180.646,63	662.742,36	0,00	0,00	750.000,00	482.095,73	0,00	267.904,27	481.683,63
1.2.1.3											
59.3200	0,00	0,00	0,00	0,00	0,00	0,00	145.000,00	0,00	0,00	145.000,00	144.065,29
Totale	0,00	0,00	0,00	0,00	0,00	0,00	145.000,00	0,00	0,00	145.000,00	144.065,29
1.2.1.4											
Totale	0,00	0,00	0,00	0,00	0,00	0,00	0,00	0,00	0,00	0,00	0,00
1.2.1.5											
61.3200	332.768,27	163.163,19	169.605,08	332.768,27	0,00	0,00	200.000,00	163.163,19	0,00	36.836,81	169.605,08

USCITA 2012

Capitolo	Denominazione	G E S T I O N E d i C O M P E T E N Z A									
		Previsione Iniziale	Var.in + (7-4)	Var.in - (4-7)	Prev.Defin. (4+5-6)	Somme Pagate	Da Pagare (10-8)	Tot.Imp. (8+9)	Diff.in + (10-7)	Diff.in - (7-10)	
2	3	4	5	6	7	8	9	10	11	12	
12.3200	Indennita' anzianita' ai dipendenti ex art. 20	0,00	0,00	0,00	0,00	0,00	0,00	0,00	0,00	0,00	
	Totale 1.2.1.5	50.000,00	0,00	0,00	50.000,00	0,00	0,00	0,00	0,00	50.000,00	
	1.2.2 - ONERI COMUNI										
	1.2.2.2 - RIMBORSI DI ANTICIPAZIONI PASSIVE										
13.3200	Estinzione di anticipazioni di tesoreria	24.000.000,00	0,00	0,00	24.000.000,00	7.265.263,90	5.492.461,11	12.757.725,01	0,00	11.242.274,99	
	Totale 1.2.2.2	24.000.000,00	0,00	0,00	24.000.000,00	7.265.263,90	5.492.461,11	12.757.725,01	0,00	11.242.274,99	
	Totale TITOLO II - USCITE IN CONTO CAPITALE	24.695.000,00	0,00	0,00	24.695.000,00	7.265.263,90	5.937.563,40	13.202.827,30	0,00	11.492.172,70	

USCITA 2012

Capitolo	G E S T I O N E d e i R E S I D U I						G E S T I O N E d i C A S S A				
	Residui Iniziali	Pagati	Da Pagare (16-14)	Totali (14+15)	Var.in + (16-13)	Var.in - (13-16)	Previsioni	Pagamenti	Diff.in + (20-19)	Diff.in - (19-20)	Tot.Residui (9+15)
2	13	14	15	16	17	18	19	20	21	22	23
72.3200	2.104,91	0,00	2.104,91	2.104,91	0,00	0,00	0,00	0,00	0,00	0,00	2.104,91
Totale	1.2.1.5	334.873,18	163.163,19	334.873,18	0,00	0,00	200.000,00	163.163,19	0,00	36.836,81	171.709,99
	1.2.2										
	1.2.2.2										
73.3200	716.469,30	716.469,30	0,00	716.469,30	0,00	0,00	20.000.000,00	7.981.733,20	0,00	12.018.266,80	5.492.461,11
Totale	1.2.2.2	716.469,30	716.469,30	716.469,30	0,00	0,00	20.000.000,00	7.981.733,20	0,00	12.018.266,80	5.492.461,11
Totale Titolo		1.714.084,84	1.361.728,22	352.356,62	1.714.084,84	0,00	21.095.000,00	8.626.992,12	0,00	12.468.007,88	6.289.920,02

USCITA 2012

Capitolo	Denominazione	G E S T I O N E d i C O M P E T E N Z A								
		Previsione Iniziale	Var.in + (7-4)	Var.in - (4-7)	Prev.Defin. (4+5-6)	Somme Pagate	Da Pagare (10-8)	Tot.Imp. (8+9)	Diff.in + (10-7)	Diff.in - (7-10)
2	3	4	5	6	7	8	9	10	11	12
	2 - CENTRO DI RESPONSABILITA AMM/VA B "Ricerca"									
	2.2 - TITOLO II - USCITE IN CONTO CAPITALE									
	2.2.1 - INVESTIMENTI									
	2.2.1.2 - ACQUISIZIONE DI IMMOBILIZZAZIONI TECNICHE									
64.3200	Acquisto di apparecchiature scientifiche	250.000,00	0,00	0,00	250.000,00	1.319,19	68.777,57	70.086,76	0,00	179.903,24
66.3200	Acquisto di mobili e macchine d'ufficio	20.000,00	0,00	0,00	20.000,00	0,00	5.091,08	5.091,08	0,00	14.908,92
67.3200	Acquisto di computers	50.000,00	0,00	0,00	50.000,00	0,00	20.293,35	20.293,35	0,00	29.706,65
68.3200	Acquisto di attrezzature tecniche di funzionamento	100.000,00	0,00	0,00	100.000,00	0,00	83.976,87	83.976,87	0,00	16.023,13
	Totale 2.2.1.2	420.000,00	0,00	0,00	420.000,00	1.319,19	178.138,87	179.458,06	0,00	240.541,94
	Totale TITOLO II - USCITE IN CONTO CAPITALE	420.000,00	0,00	0,00	420.000,00	1.319,19	178.138,87	179.458,06	0,00	240.541,94

Capitolo		G E S T I O N E d e i R E S I D U I					G E S T I O N E d i C A S S A					
		Residui Iniziali	Pagati	Da Pagare (16-14)	Totale (14+15)	Var. in + (16-13)	Var. in - (13-16)	Previsioni	Pagamenti	Diff. in + (20-19)	Diff. in - (19-20)	Tot. Residui (9+15)
2		13	14	15	16	17	18	19	20	21	22	23
	2											
	2.2											
	2.2.1											
	2.2.1.2											
64.3200		1.156.557,20	605.962,47	550.594,73	1.156.557,20	0,00	0,00	800.000,00	607.281,66	0,00	192.718,34	619.372,30
66.3200		222.594,07	9.600,84	212.993,23	222.594,07	0,00	0,00	200.000,00	9.600,84	0,00	190.399,16	218.084,31
67.3200		39.738,28	25.969,55	13.768,73	39.738,28	0,00	0,00	50.000,00	25.969,55	0,00	24.030,45	34.062,08
68.3200		23.262,03	9.226,80	14.035,23	23.262,03	0,00	0,00	100.000,00	9.226,80	0,00	90.773,20	98.012,10
Totale	2.2.1.2	1.442.151,58	650.759,66	791.391,92	1.442.151,58	0,00	0,00	1.150.000,00	652.078,85	0,00	497.921,15	969.530,79
Totale Titolo		1.442.151,58	650.759,66	791.391,92	1.442.151,58	0,00	0,00	1.150.000,00	652.078,85	0,00	497.921,15	969.530,79

USCITA 2012

Capitolo	Denominazione	G E S T I O N E d i C O M P E T E N Z A								
		Previsione Iniziale	Var.in + (7-4)	Var.in - (4-7)	Prev.Defin. (4+5-6)	Somme Pagate	Da Pagare (10-8)	Tot.Imp. (8+9)	Diff.in + (10-7)	Diff.in - (7-10)
2	3	4	5	6	7	8	9	10	11	12
	3 - CENTRO DI RESPONSABILITA AMM/VA C "Attività Sementiera"									
	3.2 - TIPOLO II - USCITE IN CONTO CAPITALE									
	3.2.1 - INVESTIMENTI									
	3.2.1.1 - ACQUISIZIONE DI BENI DI USO DUREVOLE ED OPERE IMMOBILIARI									
99.3300	Acquisizione e ristrutturazione di immobili	80.000,00	0,00	0,00	80.000,00	0,00	0,00	0,00	0,00	80.000,00
	Totale 3.2.1.1	80.000,00	0,00	0,00	80.000,00	0,00	0,00	0,00	0,00	80.000,00
	3.2.1.2 - ACQUISIZIONE DI IMMOBILIZZAZIONI TECNICHE									
100.3300	Acquisto di arredi	10.000,00	0,00	0,00	10.000,00	0,00	7.406,00	7.406,00	0,00	2.594,00
101.3300	Acquisto apparecchi scientifici ed attrezzature tecniche	40.000,00	0,00	0,00	40.000,00	0,00	30.809,60	30.809,60	0,00	9.190,40
102.3300	Acquisto macchine ed attrezzature agricole	11.000,00	0,00	0,00	11.000,00	6.767,63	3.640,00	10.407,63	0,00	592,37
103.3300	Acquisto apparecchiature per ufficio	50.000,00	0,00	0,00	50.000,00	0,00	23.911,42	23.911,42	0,00	26.088,58
	Totale 3.2.1.2	111.000,00	0,00	0,00	111.000,00	6.767,63	65.767,02	72.534,65	0,00	38.465,35
	3.2.1.3 - PARTECIPAZIONE E ACQUISTO DI VALORI MOBILIARI									
105.3300	Concessione di prestiti ai dipendenti	5.000,00	0,00	0,00	5.000,00	0,00	0,00	0,00	0,00	5.000,00
	Totale 3.2.1.3	5.000,00	0,00	0,00	5.000,00	0,00	0,00	0,00	0,00	5.000,00

USCITA 2012

Capitolo	G E S T I O N E d e i R E S I D U I						G E S T I O N E d i C A S S A					
	Residui Iniziali	Pagati	Da Pagare (16-14)	Totali (14+15)	Var.in + (16-13)	Var.in - (13-16)	Previsioni	Pagamenti	Diff.in + (20-19)	Diff.in - (19-20)	Tot.Residui (9+15)	
2	13	14	15	16	17	18	19	20	21	22	23	
				0,00	0,00	0,00		0,00	0,00	0,00	0,00	
3												
3.2												
3.2.1												
3.2.1.1												
99.3300	1.084.385,32	40.031,07	1.044.354,25	1.084.385,32	0,00	0,00	144.000,00	40.031,07	0,00	103.968,93	1.044.354,25	
Totale	1.084.385,32	40.031,07	1.044.354,25	1.084.385,32	0,00	0,00	144.000,00	40.031,07	0,00	103.968,93	1.044.354,25	
3.2.1.2												
100.3300	4.455,00	4.455,00	0,00	4.455,00	0,00	0,00	10.000,00	4.455,00	0,00	5.545,00	7.406,00	
101.3300	49.427,45	31.317,45	18.110,00	49.427,45	0,00	0,00	62.000,00	31.317,45	0,00	30.682,55	48.919,60	
102.3300	1.247,90	1.000,00	247,90	1.247,90	0,00	0,00	12.000,00	7.767,63	0,00	4.232,37	3.887,90	
103.3300	17.021,00	17.021,00	0,00	17.021,00	0,00	0,00	57.000,00	17.021,00	0,00	39.979,00	23.911,42	
Totale	72.151,35	53.793,45	18.357,90	72.151,35	0,00	0,00	141.000,00	60.561,08	0,00	80.438,92	84.124,92	
3.2.1.3												
105.3300	0,00	0,00	0,00	0,00	0,00	0,00	5.000,00	0,00	0,00	5.000,00	0,00	
Totale	0,00	0,00	0,00	0,00	0,00	0,00	5.000,00	0,00	0,00	5.000,00	0,00	

USCITA 2012

Capitolo	Denominazione	G E S T I O N E d i C O M P E T E N Z A									
		Previsione Iniziale	Var.in + (7-4)	Var.in - (4-7)	Prev.Defin. (4+5-6)	Somme Pagate	Da Pagare (10-8)	Tot.Imp. (8+9)	Diff.in + (10-7)	Diff.in - (7-10)	
2	3	4	5	6	7	8	9	10	11	12	
	3.2.1.5 - Indennita' di anzianita' e similiari al personale cessato dal servizio										
430.3300	Indennita' di anzianita' e T.F.R.	30.000,00	0,00	0,00	30.000,00	5.788,73	0,00	5.788,73	0,00	24.211,27	
	Totale 3.2.1.5	30.000,00	0,00	0,00	30.000,00	5.788,73	0,00	5.788,73	0,00	24.211,27	
	Totale TITOLO II - USCITE IN CONTO CAPITALE	226.000,00	0,00	0,00	226.000,00	12.556,36	65.767,02	78.323,38	0,00	147.676,62	

USCITA 2012

Capitolo	Denominazione	G E S T I O N E d i C O M P E T E N Z A								
		Previsione Iniziale	Var.in + (7-4)	Var.in - (4-7)	Prev.Defin. (4+5-6)	Somme Pagate	Da Pagare (10-8)	Tot.Imp. (8+9)	Diff.in + (10-7)	Diff.in - (7-10)
2	3	4	5	6	7	8	9	10	11	12
	1 - CENTRO DI RESPONSABILITA' AMM/VA A "Area Amm.va e Funzionamento"									
	1.4 - TITOLO IV - PARTITE DI GIRO									
	1.4.1 - USCITE AVENTI NATURA DI PARTITE DI GIRO									
	1.4.1.1 - USCITE AVENTI NATURA DI PARTITE DI GIRO									
74.3200	Ritenute previdenziali ed assistenziali	700.000,00	0,00	0,00	700.000,00	426.355,94	81.229,84	507.585,78	0,00	192.414,22
75.3200	Ritenute erariali	2.000.000,00	0,00	0,00	2.000.000,00	1.162.599,32	243.869,50	1.406.468,82	0,00	593.531,18
77.3200	Rimborso dal fondo economato	15.000,00	0,00	0,00	15.000,00	6.100,00	0,00	6.100,00	0,00	8.900,00
78.3200	Rimborso per conto terzi	100.000,00	0,00	0,00	100.000,00	40.188,33	17.532,92	57.721,25	0,00	42.278,75
113.3200	Versamenti di quote di adesione ai sindacati	10.000,00	0,00	0,00	10.000,00	3.966,92	956,82	4.923,74	0,00	5.076,26
	Totale 1.4.1.1	2.825.000,00	0,00	0,00	2.825.000,00	1.639.210,51	343.589,08	1.982.799,59	0,00	842.200,41
	Totale TITOLO IV - PARTITE DI GIRO	2.825.000,00	0,00	0,00	2.825.000,00	1.639.210,51	343.589,08	1.982.799,59	0,00	842.200,41

USCITA 2012

Capitolo	G E S T I O N E d e i R E S I D U I					G E S T I O N E d i C A S S A					
	Residui Iniziali	Pagati	Da Pagare (16-14)	Totali (14+15)	Var.in + (16-13)	Var.in - (13-16)	Previsioni	Pagamenti	Diff.in + (20-19)	Diff.in - (19-20)	Tot. Residui (9+15)
2	13	14	15	16	17	18	19	20	21	22	23
					0,00	0,00				0,00	0,00
1											
1.4											
1.4.1											
1.4.1.1											
74.3200	509.747,25	216.629,74	293.117,51	509.747,25	0,00	0,00	700.000,00	642.985,68	0,00	57.014,32	374.347,35
75.3200	1.403.550,35	1.284.966,48	118.583,87	1.403.550,35	0,00	0,00	2.000.000,00	2.447.565,80	447.565,80	0,00	362.453,37
77.3200	0,00	0,00	0,00	0,00	0,00	0,00	15.000,00	6.100,00	0,00	8.900,00	0,00
78.3200	55.856,28	11.035,66	44.820,62	55.856,28	0,00	0,00	100.000,00	51.223,99	0,00	48.776,01	62.353,54
113.3200	1.258,77	1.258,77	0,00	1.258,77	0,00	0,00	10.000,00	5.225,69	0,00	4.774,31	956,82
Totale	1.970.412,65	1.513.890,65	456.522,00	1.970.412,65	0,00	0,00	2.825.000,00	3.153.101,16	447.565,80	119.464,64	800.111,08
Totale Titolo	1.970.412,65	1.513.890,65	456.522,00	1.970.412,65	0,00	0,00	2.825.000,00	3.153.101,16	328.101,16	0,00	800.111,08

USCITA 2012

Capitolo	Denominazione	G E S T I O N E d i C O M P E T E N Z A									
		Previsione Iniziale	Var.in + (7-4)	Var.in - (4-7)	Prev.Defin. (4+5-6)	Somme Pagate	Da Pagare (10-8)	Tot.Imp. (8+9)	Diff.in + (10-7)	Diff.in - (7-10)	
2	3	4	5	6	7	8	9	10	11	12	
	3 - CENTRO DI RESPONSABILITA AMM/VA C "Attività Sementiera"										
	3.4 - PARTITE DI GIRO										
	3.4.1 - USCITE AVENTI NATURA DI PARTITE DI GIRO										
	3.4.1.1 - Uscite aventi natura di partite di giro										
112.3200	Contributi agricoli a carico dipendenti	20.000,00	0,00	0,00	20.000,00	3.181,65	7.728,70	10.910,35	0,00	9.089,65	
114.3200	Uscite per IVA	2.100.000,00	0,00	0,00	2.100.000,00	539.262,36	1.059.404,00	1.598.666,36	0,00	501.333,64	
115.3200	Girofondi conto corrente di cassa/tesoreria	0,00	0,00	0,00	0,00	0,00	0,00	0,00	0,00	0,00	
170.3300	Contributi previdenziali a carico dipendenti	500.000,00	0,00	0,00	500.000,00	74.912,71	87.344,73	162.257,44	0,00	337.742,56	
171.3300	Trattenute exariali	1.500.000,00	0,00	0,00	1.500.000,00	194.214,27	152.091,94	346.306,21	0,00	1.153.693,79	
172.3300	Fondi ai cassieri	30.000,00	0,00	0,00	30.000,00	11.398,12	300,00	11.698,12	0,00	18.301,88	
173.3300	Pagamenti per conto di terzi	200.000,00	0,00	0,00	200.000,00	48.967,02	5.942,26	54.909,28	0,00	145.090,72	
	Totale 3.4.1.1	4.350.000,00	0,00	0,00	4.350.000,00	871.936,13	1.312.811,63	2.184.747,76	0,00	2.165.252,24	
	Totale PARTITE DI GIRO	4.350.000,00	0,00	0,00	4.350.000,00	871.936,13	1.312.811,63	2.184.747,76	0,00	2.165.252,24	

USCITA 2012

Capitolo	Denominazione	G E S T I O N E d i C O M P E T E N Z A									
		Previsione Iniziale 4	Var.in + (7-4) 5	Var.in - (4-7) 6	Prev.Defin. (4+5-6) 7	Somme Pagate 8	Da Pagare (10-8) 9	Tot.Imp. (8+9) 10	Diff.in + (10-7) 11	Diff.in - (7-10) 12	
2	3										
	Riepilogo dei titoli C.D.R. 1										
	Titolo I	13.567.676,33	0,00	0,00	13.567.676,33	6.717.008,68	1.982.628,62	8.699.637,30	0,00	4.868.039,03	
	Titolo II	24.695.000,00	0,00	0,00	24.695.000,00	7.265.263,90	5.937.563,40	13.202.827,30	0,00	11.492.172,70	
	Titolo III	0,00	0,00	0,00	0,00	0,00	0,00	0,00	0,00	0,00	
	Titolo IV	2.825.000,00	0,00	0,00	2.825.000,00	1.639.210,51	343.589,08	1.982.799,59	0,00	842.200,41	
	TOTALE DELLE USCITE C.D.R. 1	41.087.676,33	0,00	0,00	41.087.676,33	15.621.483,09	8.263.781,10	23.885.264,19	0,00	17.202.412,14	
	Riepilogo dei titoli C.D.R. 2										
	Titolo I	1.330.000,00	0,00	0,00	1.330.000,00	200.483,85	813.536,53	1.014.020,38	0,00	315.979,62	
	Titolo II	420.000,00	0,00	0,00	420.000,00	1.319,19	178.138,87	179.458,06	0,00	240.541,94	
	Titolo III	0,00	0,00	0,00	0,00	0,00	0,00	0,00	0,00	0,00	
	Titolo IV	0,00	0,00	0,00	0,00	0,00	0,00	0,00	0,00	0,00	
	TOTALE DELLE USCITE C.D.R. 2	1.750.000,00	0,00	0,00	1.750.000,00	201.803,04	991.675,40	1.193.478,44	0,00	556.521,56	
	Riepilogo dei titoli C.D.R. 3										
	Titolo I	10.398.000,00	0,00	0,00	10.398.000,00	2.446.712,87	2.313.225,54	4.759.938,41	0,00	5.638.061,59	
	Titolo II	226.000,00	0,00	0,00	226.000,00	12.556,36	65.767,02	78.323,38	0,00	147.676,62	

USCITA 2012

Capitolo	G E S T I O N E d e i R E S I D U I						G E S T I O N E d i C A S S A				
	Residui Iniziali	Pagati	Da Pagare (16-14)	Totali (14+15)	Var.in + (16-13)	Var.in - (13-16)	Previsioni	Pagamenti	Diff.in + (20-19)	Diff.in - (19-20)	Tot.Residui (9+15)
2	13	14	15	16	17	18	19	20	21	22	23
Titolo I	5.091.464,29	3.335.885,23	1.755.579,06	5.091.464,29	0,00	0,00	16.256.509,33	10.052.893,91	0,00	6.203.615,42	3.738.207,66
	1.714.084,84	1.361.728,22	352.356,62	1.714.084,84	0,00	0,00	21.095.000,00	8.626.992,12	0,00	12.468.007,88	6.289.920,02
Titolo III	0,00	0,00	0,00	0,00	0,00	0,00	0,00	0,00	0,00	0,00	0,00
Titolo IV	1.970.412,65	1.513.890,65	456.522,00	1.970.412,65	0,00	0,00	2.825.000,00	3.153.101,16	328.101,16	0,00	800.111,08
Totale Titolo	8.775.961,78	6.211.504,10	2.564.457,68	8.775.961,78	0,00	0,00	40.176.509,33	21.832.987,19	0,00	18.343.522,14	10.828.236,78
Titolo I	6.212.034,09	1.495.444,08	4.716.590,01	6.212.034,09	0,00	0,00	3.973.320,00	1.695.927,93	0,00	2.277.392,07	5.530.126,54
Titolo II	1.442.151,58	650.759,66	791.391,92	1.442.151,58	0,00	0,00	1.150.000,00	652.078,85	0,00	497.921,15	969.530,79
Titolo III	0,00	0,00	0,00	0,00	0,00	0,00	0,00	0,00	0,00	0,00	0,00
Titolo IV	0,00	0,00	0,00	0,00	0,00	0,00	0,00	0,00	0,00	0,00	0,00
Totale Titolo	7.654.185,67	2.146.203,74	5.507.981,93	7.654.185,67	0,00	0,00	5.123.320,00	2.348.006,78	0,00	2.775.313,22	6.499.657,33
Titolo I	3.581.785,70	1.194.950,84	2.386.834,86	3.581.785,70	0,00	0,00	11.356.082,29	3.641.663,71	0,00	7.714.418,58	4.700.060,40
Titolo II	1.156.536,67	93.824,52	1.062.712,15	1.156.536,67	0,00	0,00	320.000,00	106.380,88	0,00	213.619,12	1.128.479,17

USCITA 2012

Capitolo	Denominazione	G E S T I O N E d i C O M P E T E N Z A									
		Previsione Iniziale	Var. in + (7-4)	Var. in - (4-7)	Prev.Defin. (4+5-6)	Somme Pagate	Da Pagare (10-8)	Tot.Imp. (8+9)	Diff. in + (10-7)	Diff. in - (7-10)	
2	3	4	5	6	7	8	9	10	11	12	
	Titolo III	0,00	0,00	0,00	0,00	0,00	0,00	0,00	0,00	0,00	
	Titolo IV	4.350.000,00	0,00	0,00	4.350.000,00	871.936,13	1.312.811,63	2.184.747,76	0,00	2.165.252,24	
	TOTALE DELLE USCITE C.D.R. 3	14.974.000,00	0,00	0,00	14.974.000,00	3.331.205,36	3.691.804,19	7.023.009,55	0,00	7.950.990,45	

USCITA 2012

Capitolo	G E S T I O N E d e i R E S I D U I				G E S T I O N E d i C A S S A						
	Residui Iniziali	Pagati	Da Pagare (16-14)	Totali (14+15)	Var.in + (16-13)	Var.in - (13-16)	Previsioni	Pagamenti	Diff.in + (20-19)	Diff.in - (19-20)	Tot.Residui (9+15)
2	13	14	15	16	17	18	19	20	21	22	23
Titolo III	0,00	0,00	0,00	0,00	0,00	0,00	0,00	0,00	0,00	0,00	0,00
Titolo IV	456.721,25	329.194,90	127.526,35	456.721,25	0,00	0,00	4.350.000,00	1.201.131,03	0,00	3.148.868,97	1.440.337,98
Totale Titolo	5.195.043,62	1.617.970,26	3.577.073,36	5.195.043,62	0,00	0,00	16.026.082,29	4.949.175,62	0,00	11.076.906,67	7.268.877,55

USCITA 2012

Capitolo	Denominazione	G E S T I O N E d i C O M P E T E N Z A								
		Previsione Iniziale	Var.in + (7-4)	Var.in - (4-7)	Prev.Defin. (4+5-6)	Somme Pagate	Da Pagare (10-8)	Tot.Imp. (8+9)	Diff.in + (10-7)	Diff.in - (7-10)
2	3	4	5	6	7	8	9	10	11	12
	RIEPILOGO GENERALE									
	Titolo I	25.295.676,33	0,00	0,00	25.295.676,33	9.364.205,40	5.109.390,69	14.473.596,09	0,00	10.822.080,24
	Titolo II	25.341.000,00	0,00	0,00	25.341.000,00	7.279.139,45	6.181.469,29	13.460.608,74	0,00	11.880.391,26
	Titolo III	0,00	0,00	0,00	0,00	0,00	0,00	0,00	0,00	0,00
	Titolo IV	7.175.000,00	0,00	0,00	7.175.000,00	2.511.146,64	1.656.400,71	4.167.547,35	0,00	3.007.452,65
	TOTALE DELLE USCITE	57.811.676,33	0,00	0,00	57.811.676,33	19.154.491,49	12.947.260,69	32.101.752,18	0,00	25.709.924,15
	Disavanzo di amministrazione	0,00	0,00	0,00	0,00					
	TOTALE GENERALE DELLE USCITE	57.811.676,33	0,00	0,00	57.811.676,33	19.154.491,49	12.947.260,69	32.101.752,18	0,00	25.709.924,15

USCITA 2012

Capitolo	G E S T I O N E d e i R E S I D U I						G E S T I O N E d i C A S S A				
	Residui Iniziali	Pagati	Da Pagare (16-14)	Totali (14+15)	Var.in + (16-13)	Var.in - (13-16)	Previsioni	Pagamenti	Diff.in + (20-19)	Diff.in - (19-20)	Tot.Residui (9+15)
2	13	14	15	16	17	18	19	20	21	22	23
Titolo I	14.885.284,08	6.026.280,15	8.859.003,93	14.885.284,08	0,00	0,00	31.585.911,62	15.390.485,55	0,00	16.195.426,07	13.968.394,62
	4.312.773,09	2.106.312,40	2.206.460,69	4.312.773,09	0,00	0,00	22.565.000,00	9.385.451,85	0,00	13.179.548,15	8.387.929,98
Titolo III	0,00	0,00	0,00	0,00	0,00	0,00	0,00	0,00	0,00	0,00	0,00
Titolo IV	2.427.133,90	1.843.085,55	584.048,35	2.427.133,90	0,00	0,00	7.175.000,00	4.354.232,19	0,00	2.820.767,81	2.240.449,06
Totale Titolo	21.625.191,07	9.975.678,10	11.649.512,97	21.625.191,07	0,00	0,00	61.325.911,62	29.130.169,59	0,00	32.195.742,03	24.596.773,66
Totale Generale	21.625.191,07	9.975.678,10	11.649.512,97	21.625.191,07	0,00	0,00	61.325.911,62	29.130.169,59	0,00	32.195.742,03	24.596.773,66

SITUAZIONE AMMINISTRATIVA DELL'ESERCIZIO 2012

Consistenza della cassa all'inizio dell'esercizio			0,00
Riscossioni	in c/competenza	20.506.290,25	
	in c/residui	4.887.088,80	25.393.379,05
Pagamenti	in c/competenza	19.154.491,49	
	in c/residui	9.975.678,10	29.130.169,59
Consistenza della cassa alla fine dell'esercizio			-3.736.790,54
Residui attivi	degli esercizi precedenti	19.047.558,69	
	dell'esercizio	8.356.006,27	27.403.564,96
Residuo passivi	degli esercizi precedenti	11.649.512,97	
	dell'esercizio	12.947.260,69	24.596.773,66
Disavanzo d'amministrazione alla fine dell'esercizio			-929.999,24

L'utilizzazione dell'avanzo di amministrazione per l'esercizio 2013 risulta così prevista:			
Parte vincolata			
al Trattamento di fine rapporto			0,00
ai Fondi per rischi ed oneri (*)			0,00
al Fondo ripristino investimenti			0,00
per i seguenti altri vincoli			0,00
Totale parte vincolata			0,00
Parte disponibile			
Parte di cui non si prevede l'utilizzazione nell'esercizio 2013			0,00
Totale parte disponibile			0,00
Totale Risultato di amministrazione			-929.999,24

(*) Vds. art. 19 del regolamento

CONTO ECONOMICO

	ANNO 2011		ANNO 2012	
	PARZIALI	TOTALI	PARZIALI	TOTALI
A) VALORE DELLA PRODUZIONE				
1) Proventi e corrispettivi per la produzione delle prestazioni e/o servizi semilavorati e finiti		29.880.604,19		11.912.647,80
3) Variazione dei lavori in corso su ordinazione				
4) Incrementi di immobilizzazioni per lavori interni				
Totale valore della produzione (A)	-	29.880.604,19	-	11.912.647,80
B) COSTI DELLA PRODUZIONE				
6) Per materie prime, sussidiarie, consumo e merci		761.374,96		509.454,60
7) Per servizi		5.844.567,60		3.356.395,38
9) Per il personale		18.050.584,06		10.135.495,33
a) salari e stipendi	13.903.982,96		8.191.895,63	
b) oneri sociali	2.634.211,85		1.132.058,93	
c) trattamento di fine rapporto	613.499,65		317.492,29	
d) trattamento di quiescenza e simili				
e) altri costi	898.889,60		494.048,48	
10) Ammortamenti e svalutazioni				
a) ammortamento delle immobilizzazioni immateriali				
b) ammortamento delle immobilizzazioni materiali		1.588.711,65		1.696.711,73
c) altre svalutazioni delle immobilizzazioni				
d) accant.oneri pres.per immobilizzazioni materiali		870.986,76		438.855,83
11)Variazioni delle rimanenze delle materie prime				
12) Accantonamenti per rischi				
13) Accantonamenti ai fondi per oneri				
14) Oneri diversi di gestione		1.965.532,84		789.743,07
Totale Costi (B)		29.081.757,87		16.926.655,94
DIFF. TRA VALORE E COSTI DELLA PRODUZIONE (A-B)		798.846,32	-	5.014.008,14

	ANNO 2011		ANNO 2012	
	PARZIALI	TOTALI	PARZIALI	TOTALI
C) PROVENTI E ONERI FINANZIARI				
15) Oneri da partecipazioni				-34.071,24
16) Altri proventi finanziari				
a) di crediti iscritti nelle immobilizzazioni				
b) di titoli iscritti nelle immobilizzazioni che non costituiscono partecipazioni				
c) di titoli iscritti nell'attivo circolante che non costituiscono partecipazioni				
d) proventi diversi dai precedenti: interessi attivi				
17) Interessi e altri oneri finanziari: oneri passivi				
17-bis) Utili e perdite su cambi				
Totale proventi ed oneri finanziari	-	-	-	34.071,24
D) RETTIFICHE DI VALORE DI ATTIVITA' FINANZIARIE				
18) Rivalutazioni:				
a) di partecipazioni				
b) di immobilizzazioni accertate in precedenti esercizi		1.722.972,09		165.847,57
c) di titoli iscritti nell'attivo circolante				
19) Svalutazioni:				
a) di partecipazioni				
b) di immobilizzazioni finanziarie				
c) di titoli iscritti nell'attivo circolante				
d) cancellazioni patrimoniali		-363.219,84		0,00
Totale rettifiche di valore	0	1.359.752,25	0	165.847,57
E) PROVENTI E ONERI STRAORDINARI				
20a) Proventi con separata indicazione delle plusvalenze da alienazioni i cui ricavi non sono iscrivibili al n. 5)				
20b) Decremento crediti da ditte fallite				
20c) Proventi da Polizza INA-Assitalia		200.030,66		-
21) Oneri straordinari, con separata indicazione delle minusvalenze da alienazioni i cui effetti contabili non sono iscrivibili al n. 14)				
22) Sopravvenienze attive ed insussistenze del passivo derivanti dalla gestione dei residui		422.816,70		-
23) Sopravvenienze passive ed insussistenze dell'attivo derivanti dalla gestione dei residui	-	165.119,65	-	-
Totale delle partite straordinarie	-	457.727,71	-	-
Risultato prima delle imposte (A-B+C+D+E)		2.616.326,28	-	4.882.231,81
Imposte del periodo				
Avanzo/Disavanzo Economico	-	2.616.326,28	-	4.882.231,81

STATO PATRIMONIALE INRAN AL 7 LUGLIO 2012

ATTIVITA'		ANNO 2011	ANNO 2012	PASSIVITA'	ANNO 2011	ANNO 2012
A) CREDITI VERSO LO STATO ED ALTRI ENTI PUBBLICI PER LA PARTECIPAZIONE AL PATRIMONIO INIZIALE		0,00	0,00	A) PATRIMONIO NETTO	34.071,24	34.071,24
B) IMMOBILIZZAZIONI				1) Fondo di dotazione		
I. Immobilizzazioni immateriali				2) Riserve obbligatorie e derivanti da leggi		
Altre da realizzare		0,00	0,00	3) Riserve di rivalutazione		
Totale		0,00	0,00	4) Contributi a fondo perduto		
II. Immobilizzazioni materiali				5) Contributi per ripiano disavanzi		
1a) Terreni e fabbricati ex ENSE		1.055.659,06	1.037.604,33	6) Riserve statutarie		
1b) Terreni e fabbricati ex INRAN e ex INCA		7.267.916,91	6.482.280,97	7) Altre riserve distintamente indicate		
2) Impianti e macch. per laboratori ed attività agricole		149.681,33	135.721,80	8) Saldo attivo patrimoniale	6.046.374,32	8.696.771,84
3a) Computers ex INRAN		114.285,81	77.315,47	9) Avanzo economico del periodo	2.616.326,28	0,00
3b) Computers ex ENSE		89.835,29	69.540,74	9bis) Disavanzo economico del periodo		-4.882.231,81
4) Automezzi ex ENSE		13.619,68	6.809,85	Totale patrimonio netto (A)	8.696.771,84	3.848.611,27
5a) Apparecchiature scientifiche ex INRAN		2.084.412,12	1.773.932,74	B) CONTRIBUTI IN CONTO CAPITALE		
5b) Apparecchiature scientifiche ex ENSE		380.196,81	323.605,19	1) Per contributi a destinazione vincolata		
6) Apparecchiature, mobili e macchinari ex INCA		107.047,21	101.135,75	2) Per contributi indistinti per la gestione		
7a) Mobili e macchine d'ufficio ex INRAN		216.166,80	164.835,28	3) Per contributi in natura		
7b) Mobili e macchine d'ufficio ex ENSE		23.645,35	20.610,22	Totale Contributi in conto capitale (B)	0,00	0,00
8) Attrezzature tecniche ex INRAN		146.494,14	122.476,27	C) FONDI PER RISCHI ED ONERI		
9) Libri, collane, monografie		1.537.872,21	1.454.233,83	1) Per trattamento di quiescenza		
Totale		13.186.792,72	11.770.102,44	2) Per imposte		
III. Immobilizzazioni finanziarie				3) Per altri rischi ed oneri futuri		
1) Partecipazioni in:				a) Fondo rischi su crediti		
a) imprese controllate				4) Per ripristino investimenti		
b) imprese collegate				Totale Fondi rischi ed oneri futuri (C)		
c) imprese controllanti				D) TRATTAMENTO DI FINE RAPPORTO DI LAVORO SUBORDINATO		
d) altre imprese				1a) Trattamento di quiescenza ex INRAN	6.331.562,34	6.514.695,84
e) altri Enti				1b) Trattamento di quiescenza ex ENSE	4.352.015,52	4.480.585,56
2) Crediti				1c) Trattamento di quiescenza ex INCA	822.549,79	822.549,79
a) verso imprese controllate				Totale trattamento di fine rapporto (D)	11.506.127,65	11.817.831,21
b) verso imprese collegate						
c) verso lo Stato e altri soggetti pubblici						
d) verso altri						
3) Altri titoli						
4) Crediti finanziari diversi						
Totale		111.884,12	87.507,76			
Totale immobilizzazioni (B)		13.298.676,84	11.857.610,20			

ATTIVITA'	ANNO 2011	ANNO 2012	PASSIVITA'	ANNO 2011	ANNO 2012
C) ATTIVO CIRCOLANTE			E) RESIDUI PASSIVI		
<i>I. Rimanenze</i>			1) obbligazioni		
1) Materie prime, sussidiarie e di consumo			2) verso le banche	716.469,30	5.492.461,11
2) Prodotti in corso di lavorazione e semilavorati			3) verso altri finanziatori		
3) Lavori in corso			4) acconti		
4) Prodotti finiti e merci			5) debiti verso fornitori		
5) Acconti			6) rappresentati da titoli di credito		
Totale	0,00	0,00	7) verso imprese		
<i>II. Residui attivi</i>			8) debiti tributari		
1) Crediti verso utenti, clienti ecc.			9) debiti verso istituti di prev. e sicurezza		
2) Crediti verso iscritti, soci e terzi			10) debiti verso iscritti, soci e terzi		
3) Crediti verso imprese controllate e collegate			11) debiti verso lo Stato ed altri soggetti pubblici	20.908.721,77	19.104.312,55
4) Crediti verso lo Stato ed altri soggetti pubblici	19.179.945,64	20.506.250,00	12) debiti diversi	21.625.191,07	24.596.773,66
4-bis) Crediti tributari			Totale Debiti (E)		
4-ter) Imposte anticipate (acconto IVA)					
5) Crediti verso altri	4.754.701,85	6.857.314,96			
Totale	23.934.647,49	27.403.564,96			
<i>III. Attività fin. che non costituiscono immobilizzazioni</i>			F) RATEI E RISCONTI		
1) Partecipazioni in imprese controllate			1) Ratei passivi		
2) Partecipazioni in imprese collegate			2) Risconti passivi		
3) Altre partecipazioni			3) Aggio su prestiti		
4a) Crediti finanziari diversi (polizza INA ex INRAN)	3.772.216,44	3.916.281,73	4) Riserve tecniche		
4b) Crediti finanziari diversi (polizza INA ex INCA)	822.549,79	822.549,79			
Totale	4.594.766,23	4.738.831,52	Totale Ratei e risconti (F)	0,00	0,00
<i>IV. Disponibilità liquide</i>					
1) Saldo conto corrente postale					
2) Assegni	0,00	0,00			
3) Saldo conto corrente bancario					
Totale					
Totale attivo circolante (C)	28.529.413,72	28.405.605,94			
Totale attivo	41.828.090,56	40.263.216,14	Totale passivo e netto	41.828.090,56	40.263.216,14

ELENCO RESIDUI ATTIVI ANNI PRECEDENTI

Anno	Acc.	Cap.	Causale	Debitore	Importo	Storni	Reversali	Importo Residuo
2003	61		6 SALDO 6 ANNO BIOSINTESI CAROTE 719 - MIPAAF - MIN. POLITICHE AGRIC		10.226,88	0,00	0,00	10.226,88
		6 Totale			10.226,88	0,00	0,00	10.226,88
2003	64		9 SALDO CONTR.ED. ALIMENTARE DA 719 - MIPAAF - MIN. POLITICHE AGRIC		293.555,39	0,00	0,00	293.555,39
		9 Totale			293.555,39	0,00	0,00	293.555,39
2003	68		12 CONTR.D.M.24/3/97 ACQUACOLTURA 719 - MIPAAF - MIN. POLITICHE AGRIC		258.228,45	0,00	0,00	258.228,45
		12 Totale			258.228,45	0,00	0,00	258.228,45
2003	107		46 SALDO DELL'ANT.30% CONV.DI RIC.740 - SOC.GESTIONE LAGUNA DI LESIN		5.648,65	0,00	0,00	5.648,65
		46 Totale			5.648,65	0,00	0,00	5.648,65
2003	76		47 CONVENZIONE DI RICERCA (ANNO 720 - MINISTERO DELLA SANITA'		146.981,91	0,00	0,00	146.981,91
2003	77		47 CODEX ALIMENTARIUS (ANNO 199719 - MIPAAF - MIN. POLITICHE AGRIC		21.699,87	0,00	0,00	21.699,87
2003	78		47 INCARICO DI CONSULENZA (ANNO 721 - CADELMONTE S.R.L.		15.493,71	0,00	0,00	15.493,71
2003	79		47 COLLAB.EDUCAZ.ALIMENTARE (ANI 724 - LA CASCINA S.C.A.R.L.		10.329,14	0,00	0,00	10.329,14
2003	80		47 COLAB. EDUCAZIONE ALIMENTARE 725 - SERIST S. C. A R.L.		8.607,62	0,00	0,00	8.607,62
2003	81		47 COLLAB.EDUCAZIONE ALIMENTARE 726 - C.R.I. COMITATO PROV.LE		7.101,28	0,00	0,00	7.101,28
2003	82		47 III FASE CONTR. RICERCA (ANNO 201727 - CIRIO RICERCHE S.P.A.		8.263,31	0,00	0,00	8.263,31
		47 Totale			218.476,84	0,00	0,00	218.476,84
2003	7		81 REST.ANT.MISS. MILANO	547 - SINESIO FIORELLA	260,00	0,00	0,00	260,00
2003	19		81 REST.ANT.MISSIONE CHICAGO	333 - SERAFINI MAURO	1.700,00	0,00	0,00	1.700,00
2003	20		81 REST.ANT.MISS.	601 - SCACCINI CRISTINA	900,00	0,00	0,00	900,00
2003	23		81 REST.ANT.MISS.BRISTOL	373 - MENGHERI ELENA	876,25	0,00	0,00	876,25
2003	41		81 REST.ANT.MISS.MILANO	607 - GIAMPIETRO MARIO	75,00	0,00	0,00	75,00
2003	49		81 REST.ANT.MISS.BRUXELLES (RESIDU 362 - BRANCA FRANCESCO		981,27	0,00	0,00	981,27
2003	50		81 REST.ANT.MISS. BRUXELLES (RESIDI 286 - CORSI ANNALISA		981,27	0,00	0,00	981,27
2003	51		81 REST.ANT.MISS.MILANO (RESIDUO 369 - MORELLI GIORGIO		309,87	0,00	0,00	309,87
2003	57		81 REST.ANT.MISS. BOLOGNA (RESIDU 610 - QUAGLIA GIOVANNI BATTISTA		400,00	0,00	0,00	400,00
2003	88		81 IVA SU FATT. 12/1998 (ANNO 1998 721 - CADELMONTE S.R.L.		3.098,74	0,00	0,00	3.098,74
2003	89		81 IVA SU FATT. 11/1999 (ANNO 1999 724 - LA CASCINA S.C.A.R.L.		1.032,91	0,00	0,00	1.032,91
2003	90		81 IVA SU FATT. 12/1999 (ANNO 1999 725 - SERIST S. C. A R.L.		1.032,91	0,00	0,00	1.032,91
2003	91		81 IVA SU FATT. 20/1999 (ANNO 1999 724 - LA CASCINA S.C.A.R.L.		1.032,91	0,00	0,00	1.032,91
2003	92		81 IVA SU FATT. 21/1999 (ANNO 1999 724 - LA CASCINA S.C.A.R.L.		688,61	0,00	0,00	688,61

2003	93	81 IVA SU FATT. 22/1999 (ANNO 1999 726 - C.R.I. COMITATO PROV.LE	1.420,26	0,00	0,00	1.420,26
2003	94	81 IVA SU FATT. 4/2000 (ANNO 2000) 720 - MINISTERO DELLA SANITA'	29.396,38	0,00	0,00	29.396,38
2003	95	81 IVA SU FATT. 7/2001 (ANNO 2001) 727 - CIRIO RICERCHE S.P.A.	1.652,66	0,00	0,00	1.652,66
2003	99	81 REST. DIFFERENZA VERSATA IN PIV 733 - CASSA DI RISPARMIO PROVINCIALE	27,01	0,00	0,00	27,01
2003	114	81 IVA SU FATT. 3/2003 740 - SOC.GESTIONE LAGUNA DI LESIN	3.129,73	0,00	0,00	3.129,73
2003	119	81 CESSIONE V 2003 734 - INRAN	21,47	0,00	0,00	21,47
	81 Totale		49.017,25	0,00	0,00	49.017,25
2004	1403	47 COMPENSO RICHIESTA PARERE 972 - AGEA	3.000,00	0,00	0,00	3.000,00
2004	1405	47 STUDIO SU CONSUMO CALCIO 974 - FLEISHMANN HILLARD ITALIA	15.000,00	0,00	0,00	15.000,00
	47 Totale		18.000,00	0,00	0,00	18.000,00
2004	1699	81 REST.ANT.MISS. HARROGATE 668 - CARCEA MARINA	1.200,00	0,00	0,00	1.200,00
2004	1716	81 REST.ANT.MISS. TORINO 801 - ACQUISTUCCI RITA	322,00	0,00	0,00	322,00
2004	1727	81 REST.ANT.MISS. HERAKLION 362 - BRANCA FRANCESCO	860,00	0,00	0,00	860,00
2004	1740	81 REST.ANT.MISS. GRENOBLE 568 - MAIANI GIUSEPPE	900,00	0,00	0,00	900,00
2004	1741	81 REST.ANT.MISS. KARLSRUHE 599 - SABA ANNA	1.300,00	0,00	0,00	1.300,00
	81 Totale		4.582,00	0,00	0,00	4.582,00
2004	1752	86 CONTRIBUTO COANAN-CODACONS 719 - MIPAAF - MIN. POLITICHE AGRIC	161.001,81	0,00	0,00	161.001,81
	86 Totale		161.001,81	0,00	0,00	161.001,81
2004	1747	87 SALDO CONVENZIONE UNIVERSITA' 926 - UNIVERSIT' DEGLI STUDI DI NAP	34.937,65	0,00	0,00	34.937,65
	87 Totale		34.937,65	0,00	0,00	34.937,65
2005	1194	81 REST.ANT.MISS. ORVIETO 362 - BRANCA FRANCESCO	258,00	0,00	0,00	258,00
2005	1195	81 REST.ANT.MISS. ORVIETO 286 - CORSI ANNALISA	250,00	0,00	0,00	250,00
2005	1196	81 REST.ANT.MISS. ORVIETO 272 - LORENZETTI STEFANO	180,00	0,00	0,00	180,00
2005	1202	81 REST.ANT.MISS. MILANO 333 - SERAFINI MAURO	75,00	0,00	0,00	75,00
2005	1203	81 REST.ANT.MISS. VERONA 269 - GENNARO LAURA	370,00	0,00	0,00	370,00
2005	1208	81 REST.ANT.MISS. LOSANNA 433 - FERRARI MARIKA	630,00	0,00	0,00	630,00
2005	1211	81 REST.ANT.MISS. LOSANNA 362 - BRANCA FRANCESCO	650,00	0,00	0,00	650,00
2005	1216	81 REST.ANT.MISS. BRESCIANONE 1153 - MURGO EDOARDO	420,00	0,00	0,00	420,00
2005	1221	81 REST.ANT.MISS. FIRENZE 278 - PEPARAO MARINA	255,00	0,00	0,00	255,00
2005	1223	81 REST.ANT.MISS. BUCAREST 373 - MENGHERI ELENA	650,00	0,00	0,00	650,00
2005	1229	81 REST.ANT.MISS. VALENZANO 273 - COMENDADOR FRANCISCO J.	215,00	0,00	0,00	215,00
2005	1232	81 REST.ANT.MISS. AMSTERDAM 271 - RUGGERI STEFANIA	1.000,00	0,00	0,00	1.000,00
2005	1239	81 REST.ANT.MISS. VALENCIA 283 - RAFFO ANTONIO	10,00	0,00	0,00	10,00

2005	1241	81	REST.ANT.MISS.ALBA	285 - CANALI RAFFAELLA	350,00	0,00	0,00	350,00
2005	1243	81	REST.ANT.MISS.CERNOBBIO	271 - RUGGERI STEFANIA	517,00	0,00	0,00	517,00
2005	1257	81	REST.ANT.MISS.GENT-BELGIO	288 - LE DONNE CINZIA	614,00	0,00	0,00	614,00
2005	1258	81	REST.ANT.MISS. REGGIO EMILIA	274 - ARCELLA DAVIDE	300,00	0,00	0,00	300,00
2005	1259	81	REST.ANT.MISS.REGGIO EMILIA	655 - SETTE STEFANIA	300,00	0,00	0,00	300,00
2005	1260	81	REST.ANT.MISS.CERNOBBIO	459 - MONASTRA GIOVANNI	320,00	0,00	0,00	320,00
2005	1261	81	REST.ANT.MISS.CALIFORNIA	333 - SERAFINI MAURO	1.800,00	0,00	0,00	1.800,00
2005	1264	81	REST.ANT.MISS. NAPOLI	269 - GENNARO LAURA	48,75	0,00	0,00	48,75
2005	1265	81	REST.ANT.MISS.NAPOLI	460 - GIANNETTI CRISTINA	48,75	0,00	0,00	48,75
2005	1266	81	REST.ANT.MISS.BOLOGNA	268 - CRISPONI GIUSEPPINA	712,50	0,00	0,00	712,50
2005	1268	81	REST.ANT.MISS.BOLOGNA	268 - CRISPONI GIUSEPPINA	400,00	0,00	0,00	400,00
		81 Totale			10.374,00	0,00	0,00	10.374,00
2005	1270	94	SALDO CONTR. "PROBIOSALUS" D.1719 - MIPAAF - MIN. POLITICHE AGRIC		123.750,00	0,00	0,00	123.750,00
		94 Totale			123.750,00	0,00	0,00	123.750,00
2005	693	141	CONTRIBUTI DAL 12/9/03 AL 30/6/ 734 - INRAN		58.820,25	0,00	0,00	58.820,25
		141 Totale			58.820,25	0,00	0,00	58.820,25
2005	713	153	ACCERTAM. 2314 - 2005	2416 - CLIENTI DIVERSI BOLOGNA - EX	32.104,01	0,00	0,00	32.104,01
		153 Totale			32.104,01	0,00	0,00	32.104,01
2005	714	177	ACCERTAM. 756 - 2005	2416 - CLIENTI DIVERSI BOLOGNA - EX	6.420,80	0,00	0,00	6.420,80
		177 Totale			6.420,80	0,00	0,00	6.420,80
2006	222	77	ACCERTAMENTO RITENUTE FONDC 298 - PERSONALE INRAN (ACCREDITO)		2,60	0,00	0,00	2,60
2006	290	77	MOBILI CONTRIBUTI PERSONALI FC 298 - PERSONALE INRAN (ACCREDITO)		2,60	0,00	0,00	2,60
2006	396	77	RITENUTE FONDO CREDITO - MOBI 298 - PERSONALE INRAN (ACCREDITO)		2,87	0,00	0,00	2,87
2006	687	77	RITENUTE MOBILI - FONDO CREDIT 298 - PERSONALE INRAN (ACCREDITO)		2,99	0,00	0,00	2,99
2006	874	77	QUOTA INPDAP BRANCA	362 - BRANCA FRANCESCO	316,89	0,00	0,00	316,89
2006	874	77	QUOTA INPDAP BRANCA	362 - BRANCA FRANCESCO	316,89	0,00	0,00	316,89
2006	875	77	QUOTA ENPDEP BRANCA	362 - BRANCA FRANCESCO	0,95	0,00	0,00	0,95
2006	875	77	QUOTA ENPDEP BRANCA	362 - BRANCA FRANCESCO	0,95	0,00	0,00	0,95
		77 Totale			646,74	0,00	0,00	646,74
2006	726	81	REST.ANT.MISS.REUS SPAGNA	373 - MENGHERI ELENA	540,00	0,00	0,00	540,00
2006	756	81	REST.ANT.MISS.NAPOLI	379 - ZACCARIA MARIA	87,00	0,00	0,00	87,00
2006	765	81	REST.ANT.MISS.HELSENKI	373 - MENGHERI ELENA	550,00	0,00	0,00	550,00
2006	767	81	REST.ANT.MISS.VEJLE	373 - MENGHERI ELENA	600,00	0,00	0,00	600,00

2006	773	81	REST.ANT.MISS.HELSINKI	286 - CORSI ANNALISA	1.125,00	0,00	0,00	1.125,00
2006	797	81	REST.ANT.MISS.VENEZIA	604 - BAIMA SIMONA	350,00	0,00	0,00	350,00
2006	810	81	REST.ANT.MISS.ALBA	271 - RUGGERI STEFANIA	300,00	0,00	0,00	300,00
2006	817	81	REST.ANT.MISS.ALGHERO	570 - PEROZZI GIUDITTA	375,00	0,00	0,00	375,00
2006	846	81	REST.ANT.MISS.MILANO	575 - BONAFACCIA GIOVANNI	300,00	0,00	0,00	300,00
2006	872	81	RISC.LAUREA BRANCA	362 - BRANCA FRANCESCO	47,80	0,00	0,00	47,80
2006	872	81	RISC.LAUREA BRANCA	362 - BRANCA FRANCESCO	47,80	0,00	0,00	47,80
2006	873	81	RIMBORSO QUOTA PICCOLO PREST 338 - DA DEFINIRE		395,00	0,00	0,00	395,00
		81 Totale			4.717,60	0,00	0,00	4.717,60
2006	859	95	SALDO PROG.MIUR/FISR "SAFE-EA1738 - MIUR - MIN. UNIVERSITA' E RICE		1.128.342,60	0,00	0,00	1.128.342,60
		95 Totale			1.128.342,60	0,00	0,00	1.128.342,60
2006	860	96	SALDO PROGETTO "CARONUT" DM 719 - MIPAAF - MIN. POLITICHE AGRIC		37.126,81	0,00	0,00	37.126,81
		96 Totale			37.126,81	0,00	0,00	37.126,81
2006	861	97	35% PROGETTO "PROTEOSTRESS" [719 - MIPAAF - MIN. POLITICHE AGRIC		22.274,50	0,00	0,00	22.274,50
		97 Totale			22.274,50	0,00	0,00	22.274,50
2006	862	98	SALDO PROGETTO "BIOMARKER" D 719 - MIPAAF - MIN. POLITICHE AGRIC		86.622,00	0,00	0,00	86.622,00
		98 Totale			86.622,00	0,00	0,00	86.622,00
2006	865	101	SALDO PROGETTO QUALITA' ALIME 738 - MIUR - MIN. UNIVERSITA' E RICE		92.177,25	0,00	0,00	92.177,25
		101 Totale			92.177,25	0,00	0,00	92.177,25
2006	866	102	PROGETTO QUALITA' ALIMENTARE 738 - MIUR - MIN. UNIVERSITA' E RICE		27.548,80	0,00	0,00	27.548,80
		102 Totale			27.548,80	0,00	0,00	27.548,80
2006	867	103	PROGETTO "QUA.SI.CER." 738 - MIUR - MIN. UNIVERSITA' E RICE		134.028,39	0,00	0,00	134.028,39
		103 Totale			134.028,39	0,00	0,00	134.028,39
2006	639	104	SALDO PROG.MIUR/FISR "GRANELI 738 - MIUR - MIN. UNIVERSITA' E RICE		120.400,00	0,00	0,00	120.400,00
		104 Totale			120.400,00	0,00	0,00	120.400,00
2006	869	107	SALDO CONTR.6C145 ACQUACOLT1719 - MIPAAF - MIN. POLITICHE AGRIC		25.650,00	0,00	0,00	25.650,00
		107 Totale			25.650,00	0,00	0,00	25.650,00
2007	785	87	SALDO III ANNO AGRONANOTECH 926 - UNIVERSIT' DEGLI STUDI DI NAP		59.592,58	0,00	0,00	59.592,58
		87 Totale			59.592,58	0,00	0,00	59.592,58
2007	787	118	SALDO PROGETTO CORE (QACCP) P 719 - MIPAAF - MIN. POLITICHE AGRIC		115.998,31	0,00	0,00	115.998,31
		118 Totale			115.998,31	0,00	0,00	115.998,31
2007	786	119	SALDO PROGETTO CORE (AGTEC) C 719 - MIPAAF - MIN. POLITICHE AGRIC		84.349,81	0,00	0,00	84.349,81
		119 Totale			84.349,81	0,00	0,00	84.349,81

2008	835	45 SALDO PROGETTO DI RICERCA "INC 928 - ISTITUTO SUPERIORE DI SANITA'	294.000,00	0,00	0,00	294.000,00
	45 Totale		294.000,00	0,00	0,00	294.000,00
2008	819	47 CONTRATTO 7/2/2006	1974 - BUONITALIA SPA	114.544,90	0,00	114.544,90
2008	820	47 ANT. CONTRATTO RICERCA	1217 - ISTITUTO PIEPOLI S.P.A	5.000,00	0,00	5.000,00
	47 Totale		119.544,90	0,00	0,00	119.544,90
2008	892	81 RECUPERO PICCOLI PRESTITI OTT N 217 - VCPDEL MIN. ECON. E FIN. DIR. (681,72	0,00	0,00	681,72
2008	898	81 CRA-PAV REP. 433 EX CAP. 2300 AC	14,62	0,00	0,00	14,62
	81 Totale		696,34	0,00	0,00	696,34
2008	844	87 SALDO PROGETTO AGRONANOTECI 926 - UNIVERSIT' DEGLI STUDI DI NAP	188.592,42	0,00	0,00	188.592,42
	87 Totale		188.592,42	0,00	0,00	188.592,42
2008	842	120 SALDO PROGETTO RICERCA "PROM 719 - MIPAAF - MIN. POLITICHE AGRIC	130.001,81	0,00	0,00	130.001,81
	120 Totale		130.001,81	0,00	0,00	130.001,81
2008	836	124 SALDO 10% CONTRATTO "DIETA M 719 - MIPAAF - MIN. POLITICHE AGRIC	11.000,00	0,00	0,00	11.000,00
	124 Totale		11.000,00	0,00	0,00	11.000,00
2008	837	125 SALDO PROGETTO BIOVITA DM. 36 719 - MIPAAF - MIN. POLITICHE AGRIC	1.954.425,50	0,00	1.368.097,31	586.328,19
	125 Totale		1.954.425,50	0,00	1.368.097,31	586.328,19 ✗
2008	838	126 SALDO PROGETTO NUME - DM 368 719 - MIPAAF - MIN. POLITICHE AGRIC	585.090,00	0,00	0,00	585.090,00
	126 Totale		585.090,00	0,00	0,00	585.090,00 ✗
2008	839	127 SALDO PROGETTO PALINGENIO - D 719 - MIPAAF - MIN. POLITICHE AGRIC	920.737,47	0,00	592.540,14	328.197,33
	127 Totale		920.737,47	0,00	592.540,14	328.197,33 ✗
2008	840	128 SALDO PROGETTO "RISTORAZIONE 719 - MIPAAF - MIN. POLITICHE AGRIC	41.498,19	0,00	0,00	41.498,19
	128 Totale		41.498,19	0,00	0,00	41.498,19
2008	843	129 PROGETTO RICERCA CERSUOM UNI 1863 - UNIVERSITA DI PERUGIA	340.070,00	0,00	0,00	340.070,00
	129 Totale		340.070,00	0,00	0,00	340.070,00
2008	895	141 CONTRIBUTO D.M. 9/10/2002 N.41 734 - INRAN	287.679,75	0,00	0,00	287.679,75
	141 Totale		287.679,75	0,00	0,00	287.679,75
2008	682	154 ACCERTAM. 2629 - 2008	2411 - CLIENTI DIVERSI MILANO - EX E	421,00	0,00	421,00
	154 Totale		421,00	0,00	0,00	421,00
2008	683	177 ACCERTAM. 20 - 2008	2411 - CLIENTI DIVERSI MILANO - EX E	84,20	0,00	84,20
	177 Totale		84,20	0,00	0,00	84,20
2009	872	47 ANALISI SENSORIALI	2209 - SOSALT	12.000,00	0,00	12.000,00
	47 Totale		12.000,00	0,00	0,00	12.000,00
2009	897	78 GORGONZOLA RITENUTE ERARIALI 2503 - TESORERIA PROVINCIALE DI ST.	55,00	0,00	0,00	55,00

2009	898	78 T.F.R. MATURATO NELL'ANNO 2005 2480 - DIPENDENTI DIVERSI	1,98	0,00	0,00	1,98
		78 Totale	1,98	0,00	0,00	1,98
2009	142	81 RECUPERO PICCOLI PRESTITI GEN N 217 - VCPDEL MIN. ECON. E FIN. DIR. (56,98	0,00	0,00	56,98
2009	828	81 REST.ANT.MISS.SEUL 575 - BONAFACCIA GIOVANNI	227,24	0,00	0,00	227,24
2009	880	81 RECUPERO PREMI ASSICURATIVI 233 - INA VITA AGENZIA GENERALE RC	865,24	0,00	0,00	865,24
2009	899	81 SUB 5 SIVAM - MARCA DA BOLLO S 2498 - CLIENTI DIVERSI	164,59	0,00	0,00	164,59
2009	899	81 SUB 25 RONCAROLO - MARCA DA E 2558 - RONCAROLO DARIO E MASSIM	14,62	0,00	0,00	14,62
2009	900	81 SUB 33 CRA-QCE - MARCA DA BOLL 2759 - CRA-QCE UNITA' DI RICERCA PE	14,62	0,00	0,00	14,62
2009	900	81 SUB 38 UNIV. STUDI PD -DIP. AGRO 2656 - UNIVERSITA' DEGLI STUDI DI P/	14,62	0,00	0,00	14,62
2009	900	81 SUB 40 CRA-QCE - MARCA DA BOLL 2759 - CRA-QCE UNITA' DI RICERCA PE	14,62	0,00	0,00	14,62
2009	900	81 SUB 41 CRA-QCE - MARCA DA BOLL 2759 - CRA-QCE UNITA' DI RICERCA PE	14,62	0,00	0,00	14,62
2009	899	81 SUB 47 MONSANTO AGR.IT. SPA - N 0	14,62	0,00	0,00	14,62
2009	899	81 SUB 48 SYNGENTA SEEDS SPA - MA 0	14,62	0,00	0,00	14,62
2009	899	81 SUB 50 CRA - MARCA DA BOLLO SU 0	14,62	0,00	0,00	14,62
2009	899	81 SUB 51 E.D.S. SNC - MARCA DA BOI 2489 - E.D.S. SNC	14,62	0,00	0,00	14,62
2009	899	81 SUB 52 AIS - MARCA DA BOLLO SU 0	14,62	0,00	0,00	14,62
2009	899	81 SUB 54 DA ATTRIBUIRE - MARCA D/ 0	14,62	0,00	0,00	14,62
		81 Totale	1.432,51	0,00	0,00	1.432,51
2009	875	131 SALDO CONTR. MIPAAF QUALIFU 719 - MIPAAF - MIN. POLITICHE AGRIC	3.650.000,00	0,00	0,00	3.650.000,00
		131 Totale	3.650.000,00	0,00	0,00	3.650.000,00
2009	672	148 ACCERTAM. 2685 - 2009 2417 - CLIENTI DIVERSI VERONA - EX E	21,00	0,00	0,00	21,00
		148 Totale	21,00	0,00	0,00	21,00
2009	669	153 ACCERTAM. 2697 - 2009 2416 - CLIENTI DIVERSI BOLOGNA - EX	37,06	0,00	0,00	37,06
2009	675	153 ACCERTAM. 2699 - 2009 2419 - CLIENTI DIVERSI BATTIPAGLIA -	9.585,23	0,00	0,00	9.585,23
		153 Totale	9.622,29	0,00	0,00	9.622,29
2009	667	154 ACCERTAM. 74 - 2009 2411 - CLIENTI DIVERSI MILANO - EX E	80,00	0,00	0,00	80,00
2009	676	154 ACCERTAM. 77 - 2009 2419 - CLIENTI DIVERSI BATTIPAGLIA -	640,00	0,00	0,00	640,00
2009	681	154 ACCERTAM. 78 - 2009 2420 - CLIENTI DIVERSI PALERMO - EX	320,00	0,00	0,00	320,00
		154 Totale	1.040,00	0,00	0,00	1.040,00
2009	668	177 ACCERTAM. 23 - 2009 2411 - CLIENTI DIVERSI MILANO - EX E	16,00	0,00	0,00	16,00
2009	671	177 ACCERTAM. 24 - 2009 2416 - CLIENTI DIVERSI BOLOGNA - EX	7,41	0,00	0,00	7,41
2009	673	177 ACCERTAM. 25 - 2009 2417 - CLIENTI DIVERSI VERONA - EX E	4,20	0,00	0,00	4,20
2009	677	177 ACCERTAM. 26 - 2009 2419 - CLIENTI DIVERSI BATTIPAGLIA -	2.045,04	0,00	0,00	2.045,04

2009	681	177	ACCERTAM. 27 - 2009	2420 - CLIENTI DIVERSI PALERMO - EX	64,00	0,00	0,00	64,00
		177 Totale			2.136,65	0,00	0,00	2.136,65
2010	915	46	CONVENZIONE ACQUACOLTURA TC 1260 - CIRSPE COOP A R.L.		10.300,00	0,00	0,00	10.300,00
		46 Totale			10.300,00	0,00	0,00	10.300,00
2010	672	49	CREDITO IVA ANNO 2010	964 - AGENZIA DELLE ENTRATE	7.261,00	0,00	0,00	7.261,00
		49 Totale			7.261,00	0,00	0,00	7.261,00
2010	897	78	IRPEF MESE DI LUGLIO 2010 CASAL 2503 - TESORERIA PROVINCIALE DI ST.		33,12	0,00	0,00	33,12
2010	897	78	IRPEF MESE DI LUGLIO 2010 PONTE 2503 - TESORERIA PROVINCIALE DI ST.		13,40	0,00	0,00	13,40
2010	897	78	IRPEF MESE DI LUGLIO 2010 TODI E 2503 - TESORERIA PROVINCIALE DI ST.		5,82	0,00	0,00	5,82
		78 Totale			52,34	0,00	0,00	52,34
2010	669	81	IMPOSTA DI REGISTRO E BOLLI	2705 - LENZI CONSULTANT SRL	230,20	0,00	0,00	230,20
2010	669	81	IMPOSTA DI REGISTRO E BOLLI	2556 - GALLO ARTI GRAFICHE SRL	230,20	0,00	0,00	230,20
2010	899	81	SUB 1 CIHEAM IAMB - IMPOSTA DI		230,20	0,00	0,00	230,20
2010	899	81	SUB 3 CRA-RIS - IMPOSTA DI REGIS		230,20	0,00	0,00	230,20
2010	899	81	SUB 13 MARRAFFA - IMPOSTA DI R		259,44	0,00	0,00	259,44
2010	900	81	SUB 16 CDI SRL - MARCA DA BOLLO 2395 - CDI SRL		14,62	0,00	0,00	14,62
2010	900	81	SUB 17 SIVAM - MARCA DA BOLLO		14,62	0,00	0,00	14,62
2010	900	81	SUB 18 ARSIAL - MARCA DA BOLLO 1790 - ARSIAL		14,62	0,00	0,00	14,62
2010	900	81	SUB 20 TELLUS - MARCA DA BOLLO		14,62	0,00	0,00	14,62
2010	900	81	SUB 21 SR - MARCA DA BOLLO		14,62	0,00	0,00	14,62
2010	899	81	SUB 24 PIONEER IT.SEM. SRL - IMP		200,96	0,00	0,00	200,96
2010	899	81	SUB 25 CRA-ORT - IMPOSTA DI REG 2762 - CRA-ORL CENTRO DI RICERCA F		288,68	0,00	0,00	288,68
2010	899	81	SUB 26 SAGEA - IMPOSTA DI REGIS 2559 - SAGEA CENTRO DI SAGGIO SRL		230,20	0,00	0,00	230,20
2010	899	81	SUB 27 CRA-CIN - MARCA DA BOLLO 2537 - CRA-CIN CENTRO DI RICERCA P		14,62	0,00	0,00	14,62
2010	899	81	SUB 28 REG. EMILIA-ROMAGNA - N		0	0,00	0,00	0
2010	899	81	SUB 29 ARSIA - MARCA DA BOLLO	2700 - ARSIA - REGIONE TOSCANA	14,62	0,00	0,00	14,62
2010	899	81	SUB 31 GLORIA ARTEC - MARCA DA 2706 - GLORIA ARTEC SRL		14,62	0,00	0,00	14,62
2010	899	81	SUB 33 RONCAROLO - MARCA DA E 2558 - RONCAROLO DARIO E MASSIM		14,62	0,00	0,00	14,62
2010	899	81	SUB 35 CRA-RIS - MARCA DA BOLLO 2758 - CRA-RIS UNITA' DI RICERCA PEI		14,62	0,00	0,00	14,62
2010	899	81	SUB 36 CRA-RIS - MARCA DA BOLLO 2758 - CRA-RIS UNITA' DI RICERCA PEI		14,62	0,00	0,00	14,62
2010	899	81	SUB 40 UNIV. PADOVA - MARCA DA 2656 - UNIVERSITA' DEGLI STUDI DI P/		14,62	0,00	0,00	14,62
2010	899	81	SUB 45 DOW AGROSCIENCES - MAF		0	0,00	0,00	0
2010	899	81	SUB 46 ARSIA - MARCA DA BOLLO	2700 - ARSIA - REGIONE TOSCANA	14,62	0,00	0,00	14,62

2010	899	81 SUB 54 ARREDI TECNICI CASARINI -	0	14,62	0,00	0,00	14,62
2010	899	81 SUB 55 SCV - IMPOSTA DI REGISTRO	0	171,72	0,00	0,00	171,72
2010	901	81 SUB 1	0	8.736,00	0,00	0,00	8.736,00
2010	901	81 SUB 2	0	8.568,00	0,00	0,00	8.568,00
2010	902	81 IVA SU FATTURA PROT. 1101 DEL 2	0	204,00	0,00	0,00	204,00
2010	903	81 RECUPERO IMPOSTA DI REGISTRO	0	693,44	0,00	0,00	693,44
		81 Totale		20.507,16	0,00	0,00	20.507,16
2010	581	135 SALDO CONTR.NUTRIGEA DM.3028 719 - MIPAAF - MIN. POLITICHE AGRIC		742.500,00	0,00	0,00	742.500,00
		135 Totale		742.500,00	0,00	0,00	742.500,00
2010	582	136 SALDO CONTR. ALIMED 719 - MIPAAF - MIN. POLITICHE AGRIC		642.500,00	0,00	0,00	642.500,00
		136 Totale		642.500,00	0,00	0,00	642.500,00
2010	583	137 SALDO CONTR. REGALIM 719 - MIPAAF - MIN. POLITICHE AGRIC		592.500,00	0,00	0,00	592.500,00
		137 Totale		592.500,00	0,00	0,00	592.500,00
2010	584	138 SALDO CONTR.BIOQUALIA DM. 128 719 - MIPAAF - MIN. POLITICHE AGRIC		104.000,00	0,00	0,00	104.000,00
		138 Totale		104.000,00	0,00	0,00	104.000,00
2010	895	145 REG. PIEMONTE - CONTRIBUTO MII 2437 - REGIONE PIEMONTE		16.796,43	0,00	0,00	16.796,43
		145 Totale		16.796,43	0,00	0,00	16.796,43
2010	635	148 ACCERTAM. 8 - 2010 2416 - CLIENTI DIVERSI BOLOGNA - EX		615,00	0,00	0,00	615,00
2010	642	148 ACCERTAM. 10 - 2010 2419 - CLIENTI DIVERSI BATTIPAGLIA -		1.021,50	0,00	0,00	1.021,50
		148 Totale		1.636,50	0,00	0,00	1.636,50
2010	657	150 ACCERTAM. 206 - 2010 2416 - CLIENTI DIVERSI BOLOGNA - EX		33,50	0,00	0,00	33,50
		150 Totale		33,50	0,00	0,00	33,50
2010	636	152 ACCERTAM. 15 - 2010 2416 - CLIENTI DIVERSI BOLOGNA - EX		682,81	675,10	0,00	7,71
2010	643	152 ACCERTAM. 16 - 2010 2419 - CLIENTI DIVERSI BATTIPAGLIA -		1.701,07	0,00	0,00	1.701,07
2010	649	152 ACCERTAM. 17 - 2010 2420 - CLIENTI DIVERSI PALERMO - EX		2.195,85	459,81	0,00	1.736,04
		152 Totale		4.579,73	1.134,91	0,00	3.444,82
2010	637	153 ACCERTAM. 19 - 2010 2416 - CLIENTI DIVERSI BOLOGNA - EX		31.808,08	0,00	0,00	31.808,08
2010	644	153 ACCERTAM. 21 - 2010 2419 - CLIENTI DIVERSI BATTIPAGLIA -		7.368,45	1.757,48	0,00	5.610,97
2010	650	153 ACCERTAM. 22 - 2010 2420 - CLIENTI DIVERSI PALERMO - EX		6.701,93	2.350,93	0,00	4.351,00
		153 Totale		45.878,46	4.108,41	0,00	41.770,05
2010	634	154 ACCERTAM. 31 - 2010 2411 - CLIENTI DIVERSI MILANO - EX E		1.918,00	0,00	0,00	1.918,00
2010	638	154 ACCERTAM. 32 - 2010 2416 - CLIENTI DIVERSI BOLOGNA - EX		425,00	0,00	0,00	425,00
2010	645	154 ACCERTAM. 33 - 2010 2419 - CLIENTI DIVERSI BATTIPAGLIA -		422,00	0,00	0,00	422,00

2010	651	154 ACCERTAM. 34 - 2010	2420 - CLIENTI DIVERSI PALERMO - EX	90,50	0,00	0,00	90,50
		154 Totale		2.855,50	0,00	0,00	2.855,50
2010	665	160 ACCERTAM. 194 - 2010	2421 - CLIENTI DIVERSI SEDE DISTACC.	480,00	0,00	0,00	480,00
		160 Totale		480,00	0,00	0,00	480,00
2010	633	177 ACCERTAM. 23 - 2010	2411 - CLIENTI DIVERSI MILANO - EX E	401,72	0,00	18,12	383,60
2010	639	177 ACCERTAM. 24 - 2010	2416 - CLIENTI DIVERSI BOLOGNA - EX	6.712,86	0,00	135,01	6.577,85
2010	646	177 ACCERTAM. 26 - 2010	2419 - CLIENTI DIVERSI BATTIPAGLIA -	2.102,60	0,00	351,49	1.751,11
2010	652	177 ACCERTAM. 27 - 2010	2420 - CLIENTI DIVERSI PALERMO - EX	1.797,67	0,00	562,16	1.235,51
2010	674	177 IVA A CREDITO MESE DI MAGGIO 2 1132 - UFFICIO IVA		4.119,39	0,00	0,00	4.119,39
		177 Totale		15.134,24	0,00	1.066,78	14.067,46
2011	1359	1 SALDO CONTR. ORDINARIO 2011	719 - MIPAAF - MIN. POLITICHE AGRIC	245.723,00	0,00	0,00	245.723,00
		1 Totale		245.723,00	0,00	0,00	245.723,00
2011	135	47 PROGETTO "NOCCIOLE DEL VITERB 1790 - ARSIAL		8.333,00	0,00	0,00	8.333,00
2011	136	47 COMPLETAMENTO ATTIVITA' INDA 1790 - ARSIAL		12.500,00	0,00	0,00	12.500,00
2011	1223	47 CATALOGAZIONE RICERCHE SCIENT 3078 - AGM COMUNICAZIONE SPA		30.000,00	0,00	0,00	30.000,00
		47 Totale		50.833,00	0,00	0,00	50.833,00
2011	44	78 Rif.man.:2011.304.1 (rit.1004)	2365 - BORSE DI STUDIO DIVERSE	4,91	0,00	0,00	4,91
2011	817	78 LOMBARDIA - RIMBORSO ADDIZIOI 210 - ERARIO STATO IRPEF		222,00	0,00	0,00	222,00
2011	817	78 PIEMONTE - RIMBORSO ADDIZION/ 210 - ERARIO STATO IRPEF		335,00	0,00	0,00	335,00
2011	817	78 EMILIA ROMAGNA - RIMBORSO AD 210 - ERARIO STATO IRPEF		56,00	0,00	0,00	56,00
2011	817	78 VENETO - RIMBORSO ADDIZIONALI 210 - ERARIO STATO IRPEF		129,00	0,00	0,00	129,00
2011	818	78 SICILIA - RIMBORSO ADDIZIONALI R 210 - ERARIO STATO IRPEF		21,00	0,00	0,00	21,00
2011	818	78 ARGELATO - RIMBORSO ADDIZION/ 210 - ERARIO STATO IRPEF		19,00	0,00	0,00	19,00
2011	818	78 BORGHETTO LODIGIANO - RIMBOR 210 - ERARIO STATO IRPEF		59,00	0,00	0,00	59,00
2011	818	78 BRUGHERIO - RIMBORSO ADDIZION 210 - ERARIO STATO IRPEF		44,00	0,00	0,00	44,00
2011	818	78 CASALPUSTERLENGO - RIMBORSO / 210 - ERARIO STATO IRPEF		49,00	0,00	0,00	49,00
2011	819	78 CASTIGLIONE D'ADDA - RIMBORSO 210 - ERARIO STATO IRPEF		94,00	0,00	0,00	94,00
2011	819	78 LODI - RIMBORSO ADDIZIONALI CO 210 - ERARIO STATO IRPEF		13,00	0,00	0,00	13,00
2011	819	78 MELEGNANO - RIMBORSO ADDIZIO 210 - ERARIO STATO IRPEF		29,00	0,00	0,00	29,00
2011	819	78 PALERMO - RIMBORSO ADDIZIONA 210 - ERARIO STATO IRPEF		151,00	0,00	0,00	151,00
2011	819	78 SALERNO - RIMBORSO ADDIZIONA 210 - ERARIO STATO IRPEF		16,00	0,00	0,00	16,00
2011	818	78 TORINO - RIMBORSO ADDIZIONALI 210 - ERARIO STATO IRPEF		13,00	0,00	0,00	13,00
2011	818	78 TREZZANO SUL NAVIGLIO - RIMBOF 210 - ERARIO STATO IRPEF		21,00	0,00	0,00	21,00

2011	818	78 VERCELLI - RIMBORSO ADDIZIONAL 210 - ERARIO STATO IRPEF	35,00	0,00	0,00	35,00
2011	818	78 VIAREGGIO - RIMBORSO ADDIZION 210 - ERARIO STATO IRPEF	95,00	0,00	0,00	95,00
2011	818	78 ANZIO - RIMBORSO ADDIZIONALI C 210 - ERARIO STATO IRPEF	12,25	0,00	0,00	12,25
2011	818	78 APRILIA - RIMBORSO ADDIZIONALI 210 - ERARIO STATO IRPEF	13,00	0,00	0,00	13,00
2011	818	78 GUIDONIA MONTECELIO - RIMBOR: 210 - ERARIO STATO IRPEF	44,00	0,00	0,00	44,00
2011	862	78 IRPEF RIMBORSO BORSE DI STUDIO 210 - ERARIO STATO IRPEF	646,31	0,00	0,00	646,31
2011	863	78 SAN MARTINO IN STRADA ADDIZIO 210 - ERARIO STATO IRPEF	23,00	0,00	0,00	23,00
2011	863	78 BELLIZZI ADDIZIONALI COMUNALI F 210 - ERARIO STATO IRPEF	102,00	0,00	0,00	102,00
2011	863	78 CASTIGLIONE D'ADDA ADDIZIONAL 210 - ERARIO STATO IRPEF	88,00	0,00	0,00	88,00
2011	864	78 ADD.REGIONALI DA 730 2011 REGI: 210 - ERARIO STATO IRPEF	116,00	0,00	0,00	116,00
2011	865	78 ROMA ADD. COMUNALI CO.CO. 210 - ERARIO STATO IRPEF	194,00	0,00	0,00	194,00
2011	865	78 BOLOGNA ADD. COMUNALI CO.CO. 210 - ERARIO STATO IRPEF	38,00	0,00	0,00	38,00
2011	866	78 REGIONE ABRUZZO RECUPERO DA 210 - ERARIO STATO IRPEF	20,00	0,00	0,00	20,00
2011	867	78 ALBA ADRIATICA ADD. COMUNALI I 210 - ERARIO STATO IRPEF	40,00	0,00	0,00	40,00
2011	867	78 ANZIO ADD. COMUNALI RECUPERO 210 - ERARIO STATO IRPEF	12,25	0,00	0,00	12,25
2011	933	78 RIMBORSO ADD. REG. DA 730 RON 210 - ERARIO STATO IRPEF	12,25	0,00	0,00	12,25
2011	1005	78 RIMBORSO ADD. COM. DA 730 DIP 210 - ERARIO STATO IRPEF	12,25	0,00	0,00	12,25
2011	1034	78 RIMBORSO IRPEF DA 730 - ADDIZIC 210 - ERARIO STATO IRPEF	29,00	0,00	0,00	29,00
2011	1034	78 RIMBORSO ADDIZIONALE REGIONA 210 - ERARIO STATO IRPEF	71,00	0,00	0,00	71,00
2011	1264	78 RESTITUZIONE II ACCONTO IRPEF R: 210 - ERARIO STATO IRPEF	2.511,75	0,00	0,00	2.511,75
2011	1264	78 RIMB. ADD. REG. CONGUALGIO INC 210 - ERARIO STATO IRPEF	282,32	0,00	0,00	282,32
2011	1265	78 RESTITUZIONE II ACCONTO IRPEF IN 210 - ERARIO STATO IRPEF	131,88	0,00	0,00	131,88
78 Totale			5.805,17	0,00	0,00	5.805,17
2011	54	81 ANF RUSSO LORENZO 2496 - OPERAI AGRICOLI FISSI	61,98	0,00	0,00	61,98
2011	400	81 SIVAM 1 MARCA DA BOLLO REP 54.	14,62	0,00	0,00	14,62
2011	401	81 SIS 1 MARCA DA BOLLO REP 546	14,62	0,00	0,00	14,62
2011	401	81 KWS 1 MARCA DA BOLLO REP 547	14,62	0,00	0,00	14,62
2011	401	81 ARSIA 1 MARCA DA BOLLO REP 448 2936 - REGIONE TOSCANA - EX ARSIA	14,62	0,00	0,00	14,62
2011	401	81 1 MARCA DA BOLLO REP 449 422 - APPLIED BIOSYSTEMS ITALIA	14,62	0,00	0,00	14,62
2011	400	81 1 MARCA DA BOLLO 2679 - VENETO AGRICOLTURA AZ. REC	14,62	0,00	0,00	14,62
2011	400	81 1 MARCA DA BOLLO 2797 - CRA-CAT UNITA' DI RIECRCA PE	14,62	0,00	0,00	14,62
2011	400	81 1 MARCA DA BOLLO 1790 - ARSIAL	14,62	0,00	0,00	14,62
2011	400	81 1 MARCA DA BOLLO REP 551 2537 - CRA-CIN CENTRO DI RICERCA P	14,62	0,00	0,00	14,62

2011	400	81	COBEL 1 MARCA DA BOLLO REP 55:	0	14,62	0,00	0,00	14,62
2011	400	81	1 MARCA DA BOLLO REP 555	2558 - RONCAROLO DARIO E MASSIM	14,62	0,00	0,00	14,62
2011	400	81	1 MARCA DA BOLLO REP 558	2477 - ASTRA INNOVAZIONE E SVILUP	14,62	0,00	0,00	14,62
2011	400	81	1 MARCA DA BOLLO REP 564	2867 - PIGHI ANTINCENDI SRL	14,62	0,00	0,00	14,62
2011	400	81	1 MARCA DA BOLLO REP 568	2100 - EUROCLONE SPA	14,62	0,00	0,00	14,62
2011	400	81	IMPOSTA DI REGISTRO E 2 MARCHI 3051 - PIONEER HI BRED ITALIA SEME		200,96	0,00	0,00	200,96
2011	400	81	1 MARCA DA BOLLO REP 572	2386 - SM CONSULTING DI SANDRO N	14,62	0,00	0,00	14,62
2011	400	81	1 MARCA DA BOLLO REP 574	3048 - ASSOCIAZIONE ITALIANA SEME	14,62	0,00	0,00	14,62
2011	400	81	PROGEL 1 MARCA DA BOLLO REP 5	0	14,62	0,00	0,00	14,62
2011	400	81	1 MARCA DA BOLLO REP 578	2487 - CERMIS "N.STRAMPELLI"	14,62	0,00	0,00	14,62
2011	400	81	SIS 1 MARCA DA BOLLO REP 583	0	14,62	0,00	0,00	14,62
2011	400	81	1 MARCA DA BOLLO REP 584	2743 - SYNGENTA CROP PROTECTION	14,62	0,00	0,00	14,62
2011	400	81	SIPCAM 1 MARCA DA BOLLO REP 5:	0	14,62	0,00	0,00	14,62
2011	400	81	SIPCAM IMPOSTA DI REGISTRO E 2	0	200,96	0,00	0,00	200,96
2011	400	81	IMPOSTA DI REGISTRO E 4 MARCHI 3045 - C.C.M. COOP. CARTAI MODENE		230,20	0,00	0,00	230,20
2011	426	81	CAUZIONE RELATIVA AL CONTRATC 2672 - RAM SRL SERVIZI INTEGRATI		20.034,73	0,00	0,00	20.034,73
2011	558	81	IVA SU FT. N. 3433 DEL 26/11/201C 2668 - GEVES SNE		517,52	0,00	0,00	517,52
2011	558	81	IVA SU FT. N. 476 DEL 20/01/2011 2668 - GEVES SNE		15,96	0,00	0,00	15,96
2011	677	81	CANONE LOCAZ. UFFICIO MILANO I 2368 - GENERALI PROPERTIES SPA		0,01	0,00	0,00	0,01
2011	692	81	RECUPERO PAGAMENTO CORSO N°2871 - SEAC CEFOR S.R.L.		240,00	0,00	0,00	240,00
2011	739	81	PAGAMENTO CARTELLA ESATTORI/ 2512 - EQUITALIA NORD SPA		7.473,21	0,00	0,00	7.473,21
2011	767	81	Rif.man.:2011.4791.1 (rit.1B)	3001 - AGRI VAL SELE SRL	14,62	0,00	0,00	14,62
2011	853	81	TRATTENUTE SU SALARIO SIG. FERF 2362 - OPERAI AGRIC. AW. BATTIPAG		820,83	0,00	273,61	547,22
2011	854	81	IMPORTO ANTICIPATO A CTS SU MI 2480 - DIPENDENTI DIVERSI		6,00	0,00	0,00	6,00
2011	981	81	NOTAIO ATTILIO SCHIAVETTI IVA SL 2973 - NOTAIO ATTILIO SCHIAVETTI		22,28	0,00	0,00	22,28
2011	1010	81	ANTICIPO SPESE PER SABBIA SEZ. V 2650 - SABBIE SATAF SRL		174,00	0,00	0,00	174,00
2011	1114	81	IVA SU PAGAMENTO FORNITURA K 2464 - POSTECOM SPA		9,03	0,00	0,00	9,03
2011	1168	81	IMPOSTA DI REGISTRO SU CONTRA 2795 - UFFICIO DEL REGISTRO ROMA		168,00	0,00	0,00	168,00
2011	1332	81	REST.ANT.MISS.NAPOLI 12-13/10/2 611 - POLITO ANGELA		165,00	0,00	0,00	165,00
2011	1369	81	REST.ANT.MISS.MADRID 25-30/10/ 271 - RUGGERI STEFANIA		450,00	0,00	0,00	450,00
2011	1375	81	BOLLI E IMPOSTE ANNO 2011	0	569,92	0,00	0,00	569,92
2011	1376	81	ASSEGNI NUCLEO OPERAIO AGRIC	0	103,30	0,00	0,00	103,30
2011	1376	81		0	10,33	0,00	0,00	10,33

2011	1377	81	QUADRATURE PARTITE DI GIRO INF 734 - INRAN	97,25	0,00	0,00	97,25
		81 Totale		31.893,11	0,00	273,61	31.619,50
2011	1014	140	CONTRIBUTO MONISEM 2009/2011/2829 - MINISTERO POLITICHE AGRICO	125.000,00	0,00	0,00	125.000,00
2011	1015	140	PROGETTO DM 16113 DEL 18/11/2 2829 - MINISTERO POLITICHE AGRICO	225.637,10	0,00	0,00	225.637,10
		140 Totale		350.637,10	0,00	0,00	350.637,10
2011	679	145	RENDICONTATO IL 10.02.2011 DA 52437 - REGIONE PIEMONTE	16.796,43	0,00	0,00	16.796,43
2011	500	145	Totale	16.796,43	0,00	0,00	16.796,43
		147 Totale	2419 - CLIENTI DIVERSI BATTIPAGLIA -	92.500,00	0,00	0,00	92.500,00
2011	107	148		92.500,00	0,00	0,00	92.500,00
2011	116	148	2411 - CLIENTI DIVERSI MILANO - EX E	8.055,60	0,00	7.959,00	96,60
2011	118	148	2417 - CLIENTI DIVERSI VERONA - EX E	5.183,70	0,00	5.123,70	60,00
2011	125	148	2419 - CLIENTI DIVERSI BATTIPAGLIA -	3.865,90	0,00	3.072,30	793,60
2011	451	148	2418 - CLIENTI DIVERSI TAVAZZANO -	8.231,45	0,00	8.149,95	81,50
		148 Totale	2420 - CLIENTI DIVERSI PALERMO - EX	194,70	0,00	149,70	45,00
2011	108	152		25.531,35	0,00	24.454,65	1.076,70
2011	112	152	2411 - CLIENTI DIVERSI MILANO - EX E	5.030,56	0,00	4.987,16	43,40
2011	632	152	2416 - CLIENTI DIVERSI BOLOGNA - EX	27.150,95	0,00	25.574,72	1.576,23
		152 Totale	2419 - CLIENTI DIVERSI BATTIPAGLIA -	10.166,24	0,00	3.684,67	6.481,57
2011	109	153		42.347,75	0,00	34.246,55	8.101,20
2011	113	153	2411 - CLIENTI DIVERSI MILANO - EX E	46.054,90	0,00	45.036,18	1.018,72
2011	119	153	2416 - CLIENTI DIVERSI BOLOGNA - EX	722.583,23	0,00	656.229,05	66.354,18
2011	122	153	2419 - CLIENTI DIVERSI BATTIPAGLIA -	235.014,68	0,00	225.329,90	9.684,78
		153 Totale	2420 - CLIENTI DIVERSI PALERMO - EX	57.780,03	0,00	56.905,53	874,50
2011	496	154		1.061.432,84	0,00	983.500,66	77.932,18
2011	497	154	2411 - CLIENTI DIVERSI MILANO - EX E	5.539,00	0,00	4.654,50	884,50
2011	498	154	2416 - CLIENTI DIVERSI BOLOGNA - EX	12.644,30	0,00	9.591,30	3.053,00
		154 Totale	2419 - CLIENTI DIVERSI BATTIPAGLIA -	5.191,50	0,00	3.997,50	1.194,00
2011	403	155	REG. LOMBARDIA - PROVE ISCRIZIO 2389 - REGIONE LOMBARDIA	23.374,80	0,00	18.243,30	5.131,50
2011	126	157		187.629,05	0,00	0,00	187.629,05
		155 Totale	2418 - CLIENTI DIVERSI TAVAZZANO -	187.629,05	0,00	0,00	187.629,05
2011	110	177		18.016,50	0,00	17.187,10	829,40
		157 Totale	2411 - CLIENTI DIVERSI MILANO - EX E	18.016,50	0,00	17.187,10	829,40
				18.122,55	0,00	17.900,60	221,95

2011	114	177	2416 - CLIENTI DIVERSI BOLOGNA - EX	158.999,50	0,00	144.161,25	14.838,25
2011	117	177	2417 - CLIENTI DIVERSI VERONA - EX E	1.087,33	0,00	1.075,33	12,00
2011	120	177	2419 - CLIENTI DIVERSI BATTIPAGLIA -	71.773,93	0,00	49.548,11	22.225,82
2011	123	177	2420 - CLIENTI DIVERSI PALERMO - EX	12.289,60	0,00	12.105,70	183,90
2011	127	177	2418 - CLIENTI DIVERSI TAVAZZANO -	4.159,95	0,00	3.977,00	182,95
2011	130	177	2421 - CLIENTI DIVERSI SEDE DISTACC.	231.186,69	0,00	191.784,59	39.402,10
2011	137	177	1790 - ARSIAL	1.666,60	0,00	0,00	1.666,60
2011	138	177	1790 - ARSIAL	2.500,00	0,00	0,00	2.500,00
2011	333	177	177 IVA SU NC PROT. 491	19,60	0,00	0,00	19,60
2011	470	177	177 IVA SU FATT. 1004/2011	6.000,00	0,00	0,00	6.000,00
2011	471	177	177 IVA A CREDITO MESE DI APRILE 2011132 - UFFICIO IVA	867,65	0,00	0,00	867,65
2011	472	177	177 IVA A CREDITO MESE DI APRILE 2011132 - UFFICIO IVA	177,70	0,00	0,00	177,70
2011	490	177	177 IVA SU NC PROT. 744.	3.162,80	0,00	0,00	3.162,80
2011	690	177	177 IVA A CREDITO MESE DI LUGLIO 1132 - UFFICIO IVA	7.275,81	0,00	0,00	7.275,81
2011	690	177	177 IVA A CREDITO MESE DI LUGLIO 20 1132 - UFFICIO IVA	36,11	0,00	0,00	36,11
2011	690	177	177 IVA A CREDITO MESE DI LUGLIO 20 1132 - UFFICIO IVA	34,80	0,00	0,00	34,80
2011	690	177	177 IVA A CREDITO MESE DI LUGLIO 20 1132 - UFFICIO IVA	2,04	0,00	0,00	2,04
2011	855	177	177 IVA SU NC. N. 621884 DEL 30/06/212427 - ATENA TRADING SRL	2,72	0,00	0,00	2,72
2011	1374	177	177 IVA A CREDITO MESE DI DICEMBRE 1132 - UFFICIO IVA	19.798,89	0,00	0,00	19.798,89
2011	1374	177	177 IVA A CREDITO MESE DI DICEMBRE 1132 - UFFICIO IVA	3.333,33	0,00	0,00	3.333,33
2011	1374	177	177 IVA A CREDITO MESE DI DICEMBRE 1132 - UFFICIO IVA	15.800,22	0,00	0,00	15.800,22
		177 Totale		558.297,82	0,00	420.552,58	137.745,24
2011	1360	179	179 SALDO CONTR. MIPAAF "ASPETTI N 719 - MIPAAF - MIN. POLITICHE AGRIC	375.000,00	0,00	0,00	375.000,00
		179 Totale		375.000,00	0,00	0,00	375.000,00
2011	1361	183	183 SALDO CONTR.MIPAAF "SAPER MIA 719 - MIPAAF - MIN. POLITICHE AGRIC	495.000,00	0,00	0,00	495.000,00
		183 Totale		495.000,00	0,00	0,00	495.000,00
2011	1362	185	185 SALDO CONTR.INTERVENTI STRUTT 719 - MIPAAF - MIN. POLITICHE AGRIC	1.037.285,27	0,00	0,00	1.037.285,27
2011	1362	185	185 SALDO CONTR.INTERVENTI STRUTT 719 - MIPAAF - MIN. POLITICHE AGRIC	286.876,81	0,00	0,00	286.876,81
		185 Totale		1.324.162,08	0,00	0,00	1.324.162,08
2011	1363	187	187 SALDO CONTR. EDUCAZIONE ALIM 719 - MIPAAF - MIN. POLITICHE AGRIC	1.000.000,00	0,00	0,00	1.000.000,00
		187 Totale		1.000.000,00	0,00	0,00	1.000.000,00
2011	1364	188	188 SALDO CONTR.MEDITO 719 - MIPAAF - MIN. POLITICHE AGRIC	350.000,00	0,00	0,00	350.000,00
		188 Totale		350.000,00	0,00	0,00	350.000,00

2011	1365	189 SALDO CONTR. EUSAL	719 - MIPAAF - MIN. POLITICHE AGRIC	245.000,00	0,00	0,00	245.000,00
		189 Totale		245.000,00	0,00	0,00	245.000,00
2011	1372	193 CONTRIBUTI OBBLIGATORI EX INCA 3234 - AZIENDE DIVERSE CONTRIBUTO		825.613,62	0,00	40.414,17	785.199,45
		193 Totale		825.613,62	0,00	40.414,17	785.199,45
2011	1366	194 SALDO CONTR. TERRAVITA CUP G8 719 - MIPAAF - MIN. POLITICHE AGRIC		875.000,00	0,00	0,00	875.000,00
		194 Totale		875.000,00	0,00	0,00	875.000,00
2011	1367	195 SALDO CONTR.FRESCO CUP G81J11 719 - MIPAAF - MIN. POLITICHE AGRIC		245.000,00	0,00	0,00	245.000,00
		195 Totale		245.000,00	0,00	0,00	245.000,00
2011	1368	196 SALDO CONTR. POCHENOS - CUP G 719 - MIPAAF - MIN. POLITICHE AGRIC		126.000,00	0,00	0,00	126.000,00
		196 Totale		126.000,00	0,00	0,00	126.000,00
		Totale complessivo		22.553.378,86	0,00	3.505.820,17	19.047.558,69

ELENCO RESIDUI PASSIVI ANNI PRECEDENTI

Anno	Imp.	Cap.	Causale	Creditore	Importo	Storni	Mandati	Importo Residuo
2003	560	18	IV ANNO DOTTORATO PEDIATRIA (1 756 - UNIVERSIT` DEGLI STUDI TOR V		11.603,50	0,00	0,00	11.603,50
2003	561	18	V ANNO DOTTORATO PEDIATRIA (2 756 - UNIVERSIT` DEGLI STUDI TOR V		11.603,50	0,00	0,00	11.603,50
		18 Totale			23.207,00	0,00	0,00	23.207,00
2003	621	78	RISC. CIANCAMERLA 1988	218 - MINIECO MINISTERO ECONOV	16,18	0,00	0,00	16,18
2003	622	78	DIFF.RISC.ACQUISTUCCI 1992	218 - MINIECO MINISTERO ECONOV	24,79	0,00	0,00	24,79
2003	623	78	DIFF. RICS. ACQUISTUCCI 1993-2000	218 - MINIECO MINISTERO ECONOV	396,64	0,00	0,00	396,64
2003	624	78	RISC. LAUREA 2000 VIRGILI	218 - MINIECO MINISTERO ECONOV	397,41	0,00	0,00	397,41
2003	625	78	RISC. LAUREA LOMBARDI BOGGIA	218 - MINIECO MINISTERO ECONOV	432,46	0,00	0,00	432,46
2003	626	78	RISCATTO LAUREA BRANCA 2001	218 - MINIECO MINISTERO ECONOV	573,58	0,00	0,00	573,58
2003	627	78	RISCATTO LAUREA ACQUISTUCCI 20	218 - MINIECO MINISTERO ECONOV	425,36	0,00	0,00	425,36
2003	628	78	RISC. LAUREA D'AMICIS 2001	218 - MINIECO MINISTERO ECONOV	16,86	0,00	0,00	16,86
2003	629	78	RISC. LAUREA VIRGILI 2001	218 - MINIECO MINISTERO ECONOV	529,88	0,00	0,00	529,88
2003	630	78	RISC. LAUREA TRIBULATO 2001	218 - MINIECO MINISTERO ECONOV	178,55	0,00	0,00	178,55
2003	631	78	RISCATTO LAURE SCARINO 2001	218 - MINIECO MINISTERO ECONOV	132,21	0,00	0,00	132,21
2003	632	78	RISCATTO LAUREA NARDINI 2001	218 - MINIECO MINISTERO ECONOV	365,85	0,00	0,00	365,85
		78 Totale			3.489,77	0,00	0,00	3.489,77
2004	1335	37	RADIOISOTOPI	848 - PERKIN ELMER ITALIA SPA	4.430,12	0,00	118,91	4.311,21
		37 Totale			4.430,12	0,00	118,91	4.311,21
2004	3276	74	VERSAMENTI PREVIDENZIALI 2004	449 - INPDAP	2.268,91	0,00	0,00	2.268,91
		74 Totale			2.268,91	0,00	0,00	2.268,91
2004	2678	95	CEREALI AUTUNNO 2003 ONERI PRC 2554 - CRA-SCV UNITA' DI RICERCA F		0,01	0,00	0,00	0,01
2004	3278	95	CEREALI PRIMAVERA 2004 PROVE A' 1579 - CRA-IAA UNITA' DI RICERCA P		547,44	0,00	0,00	547,44
		95 Totale			547,45	0,00	0,00	547,45
2005	140	54	PROT. 2349 DEL 23-9-2004	985 - ISTITUTO AGRARIO DI SAN MIC	19.749,31	0,00	0,00	19.749,31
		54 Totale			19.749,31	0,00	0,00	19.749,31
2005	2773	55	10 ANTICIPO 30%	1321 - CO.AN.AN SCARL	113.050,00	0,00	0,00	113.050,00
2005	2774	55	10 ANTICIPO 30%	1322 - CODA CONS	25.270,00	0,00	0,00	25.270,00
		55 Totale			138.320,00	0,00	0,00	138.320,00
2005	2788	74	VERSAMENTI 2005	826 - DIVERSI	5.385,86	0,00	0,00	5.385,86
		74 Totale			5.385,86	0,00	0,00	5.385,86

2006	2504	54	1 ANTICIPO MIPAF PROBIOSALUS	1578 - DIP.TO MEDICINA INTERNA E	22.275,00	0,00	0,00	22.275,00
		54 Totale			22.275,00	0,00	0,00	22.275,00
2006	2678	95	FORAGGERE AUTUNNO 2004 ONERI	2695 - E.R.S.A.	8.087,78	0,00	0,00	8.087,78
2006	2883	95	CEREALI AUTUNNO 2004 ONERI	PRC	77,47	0,00	0,00	77,47
2006	2886	95	FORAGGERE PRIMAVERA 2005 ONEI	1579 - CRA-IAA UNITA' DI RICERCA P	6.434,05	0,00	6.365,20	68,85
2006	2886	95	FORAGGERE PRIMAVERA 2005 ONEI	2696 - AZ. AGR. SPERIMENTALE MAF	64,56	0,00	0,00	64,56
2006	2887	95	FORAGGERE AUTUNNO 2005 ONERI	2695 - E.R.S.A.	11.124,90	0,00	0,00	11.124,90
2006	2887	95	FORAGGERE AUTUNNO 2005 ONERI		45,00	0,00	0,00	45,00
2006	2890	95	MAIS PRIMAVERA 2006 ONERI	PROI	1.684,36	0,00	0,00	1.684,36
2006	2890	95	MAIS PRIMAVERA 2006 ONERI	PROI 2698 - CAPAC CONS. AGR. PIEMONTE	723,10	0,00	0,00	723,10
2006	2891	95	FORAGGERE PRIMAVERA 2006 ONEI	2696 - AZ. AGR. SPERIMENTALE MAF	18,33	0,00	0,00	18,33
		95 Totale			28.259,55	0,00	6.365,20	21.894,35
2007	2358	54	TRASFERIMENTI PROGETTO OGM		196.746,19	0,00	107.653,42	89.092,77
2007	2742	54	PROGETTO MIPAAF QUALITA' QUOTI	1579 - CRA-IAA UNITA' DI RICERCA P	73.401,43	0,00	0,00	73.401,43
2007	2743	54	PROGETTO MIPAAF QUALITA' QUOTI	739 - IDI - ISTITUTO DERMOPATICO I	58.070,95	0,00	0,00	58.070,95
2007	2744	54	PROGETTO MIPAAF QUALITA' QUOTI	1582 - ISMEA	245.627,32	0,00	0,00	245.627,32
2007	2745	54	CR14U04 PROGETTO MIPAAF QUALI	473 - C.R.A. QCE UNITA' DI RICERCA	28.160,78	0,00	0,00	28.160,78
2007	2746	54	PROGETTO MIPAAF QUALITA' QUOTI	985 - ISTITUTO AGRARIO DI SAN MIC	8.495,91	0,00	0,00	8.495,91
		54 Totale			610.502,58	0,00	107.653,42	502.849,16
2007	2723	74	VERSAMENTO COMPENSI COLL. OC	214 - INPS SEDE CENTRALE	360,37	0,00	0,00	360,37
2007	2723	74	VERSAMENTO COMPENSI COLL. OC	214 - INPS SEDE CENTRALE	84,65	0,00	0,00	84,65
2007	2723	74	VERSAMENTO COMPENSI COLL. OC	214 - INPS SEDE CENTRALE	347,64	0,00	0,00	347,64
2007	2750	74	RIT.PREV.LI	449 - INPDAP	188,47	0,00	0,00	188,47
		74 Totale			981,13	0,00	0,00	981,13
2007	2720	78	CRA BONIFICI 3-11-19/10/07 EX IMF	2498 - CLIENTI DIVERSI	121,80	0,00	0,00	121,80
2007	2720	78	DOLPA SARL BRANCH SWISS - BONIF	2498 - CLIENTI DIVERSI	650,00	0,00	0,00	650,00
		78 Totale			771,80	0,00	0,00	771,80
2007	2752	95	FORAGGERE PRIMAVERA 2007 ONEI	2695 - E.R.S.A.	5.887,47	0,00	5.838,81	48,66
2007	2753	95	MAIS PRIMAVERA 2007 ONERI	PROI 2695 - E.R.S.A.	45.490,83	0,00	45.114,88	375,95
2007	2754	95	TABACCO PRIMAVERA 2007 ONERI	I 2697 - A.R.U.S.I.A.	0,17	0,00	0,00	0,17
2007	2814	95	CEREALI AUTUNNO 2006 ONERI	PRC	3.574,67	0,00	0,00	3.574,67
		95 Totale			54.953,14	0,00	50.953,69	3.999,45
2007	2424	121	Dr. Campanella rinnovo collab. ricer	2366 - ASSEGNI DI RICERCA DIVERSI	17.248,61	0,00	0,00	17.248,61

2008	121 Totale		17.248,61	0,00	0,00	17.248,61
2008	155	18 INPS INRAN ASS.RIC. D'ADDEZIO LAI 428 - INPS SEDE CENTRALE	258,85	0,00	0,00	258,85
2008	960	18 INPS INRAN ASS. RIC. NARDUCCI VAI 428 - INPS SEDE CENTRALE	155,10	0,00	0,00	155,10
	18 Totale		413,95	0,00	0,00	413,95
2008	954	22 INPS INRAN COLL.OCC. PROT. 3992/ 428 - INPS SEDE CENTRALE	424,45	0,00	0,00	424,45
2008	1140	22 INCARICO CERTIFICAZIONE COSTI 3? 1218 - CIPPITANI. DI GIOACCHINO. IC	682,47	0,00	0,00	682,47
2008	1963	22 CONVENZIONE DIETA MEDITERRANI 1926 - IAMB	17.500,00	0,00	0,00	17.500,00
2008	2442	22 SPESE RENDICONTO PROGETTO HEL 1218 - CIPPITANI. DI GIOACCHINO. IC	400,44	0,00	0,00	400,44
2008	2598	22 AUDIT 1 REPORT LINTOP 1218 - CIPPITANI. DI GIOACCHINO. IC	224,10	0,00	0,00	224,10
2008	2599	22 COMPENSO ESPERTO PROGETTO PA 536 - D'AMICIS AMLETO	3.000,00	0,00	0,00	3.000,00
2008	2600	22 COMPENSO ESPERTO PROGETTO 2302 - MATERAZZI STEFANO	1.750,00	0,00	0,00	1.750,00
	22 Totale		23.981,46	0,00	0,00	23.981,46
2008	6	26 PRELIEVO E SMALTIMENTO RIFIUTI 608 - AMA SPA - AZIENDA MUNICIPALE	3.096,00	0,00	0,00	3.096,00
2008	1563	26 DISINSTALLAZIONE E REINSTALLAZIONE 321 - AGILENT TECHNOLOGIES ITALY	1.588,80	0,00	0,00	1.588,80
	26 Totale		4.684,80	0,00	0,00	4.684,80
2008	2605	42 DISERBAMENTO PIANTE INFESTANT 889 - BONSAIDEA SRL	924,00	0,00	0,00	924,00
	42 Totale		924,00	0,00	0,00	924,00
2008	539	48 SERVIZIO MENSA PRESSO L'INGV (AI 893 - SODEXO ITALIA S.P.A.	12.200,40	0,00	2.121,60	10.078,80
	48 Totale		12.200,40	0,00	2.121,60	10.078,80
2008	738	49 ASSISTENZA TECNICA FOTOCOPIATR 680 - DACO S.R.L.	597,60	0,00	0,00	597,60
	49 Totale		597,60	0,00	0,00	597,60
2008	1013	50 RIPARAZIONE IMPIANTO ALLARME 1770 - SECURTRAK SRL	186,72	0,00	0,00	186,72
2008	1154	50 MANUTENZIONE IMPIANTO RISCALI 533 - SIRAM S.P.A.	168,03	0,00	0,00	168,03
2008	1668	50 RIPARAZIONE ASCENSORE 1081 - CNS - CONSORZIO NAZIONALI	660,24	0,00	0,00	660,24
2008	1727	50 SOLLEVAMENTO CONTAINER 1913 - TG SRL DI PIGNOLONI LUIGI	540,00	0,00	0,00	540,00
2008	1728	50 SPOSTAMENTO CONTAINER 1913 - TG SRL DI PIGNOLONI LUIGI	540,00	0,00	0,00	540,00
2008	2340	50 MANUTENZ.STRAORD.ELEVATORE 1081 - CNS - CONSORZIO NAZIONALI	409,03	0,00	0,00	409,03
2008	2502	50 MANUTENZIONE STRAORDINARIA A 1081 - CNS - CONSORZIO NAZIONALI	1.125,94	0,00	0,00	1.125,94
	50 Totale		3.629,96	0,00	0,00	3.629,96
2008	1671	54 TRASFERIMENTI PROGETTO PIANO I 1561 - UNIONCAMERE	490.000,00	0,00	163.000,00	327.000,00
2008	2591	54 SALDO PROGETTO ARAFOA 826 - DIVERSI	247.000,00	0,00	0,00	247.000,00
2008	2592	54 SALDO PROGETTO PROBIOSALUS 826 - DIVERSI	39.600,00	0,00	0,00	39.600,00
2008	2593	54 SALDO PROGETTO CARONUT 1477 - DSEEA UNIVERSITA' DI PERUGIA	7.046,19	0,00	0,00	7.046,19

2008	2593	54	SALDO PROGETTO CARONUT	1478 - DIP.TO SCIENZE BIOMEDICHE	12.788,43	0,00	0,00	12.788,43
2008	2594	54	SALDO PROGETTO BIOAGRIBIO	826 - DIVERSI	81.180,00	0,00	0,00	81.180,00
2008	2595	54	SALDO PROGETTO QUALKIWI	826 - DIVERSI	68.959,00	0,00	0,00	68.959,00
		54 Totale			946.573,62	0,00	163.000,00	783.573,62
2008	2628	74	VERSAMENTO INPS LEONI GUIDO 2007	INPS SEDE CENTRALE	212,23	0,00	0,00	212,23
		74 Totale			212,23	0,00	0,00	212,23
2008	2721	78	CRA BONIFICI 12/03/2008 EX IMP 17	2498 - CLIENTI DIVERSI	15,00	0,00	0,00	15,00
		78 Totale			15,00	0,00	0,00	15,00
2008	2679	95	MAIS PRIMAVERA 2008 ONERI PROI	2798 - CRA-FLC CENTRO DI RICERCA	257,74	0,00	0,00	257,74
2008	2679	95	MAIS PRIMAVERA 2008 ONERI PROI	2695 - E.R.S.A.	35.001,58	0,00	34.712,31	289,27
2008	2680	95	CEREALI AUTUNNO 2007 ONERI PRC		2,54	0,00	0,00	2,54
2008	2681	95	ORTIVE AUTUNNO 2007 ONERI PRO	2699 - TUTELA AMBIENTALE SOC. CC	2.056,72	0,00	0,00	2.056,72
2008	2683	95	RISO PRIMAVERA 2008 INTEGRAZIO	2655 - ENTE NAZIONALE RISI	145,00	0,00	0,00	145,00
2008	2684	95	PATATA PRIMAVERA 2008 ONERI PR	2679 - VENETO AGRICOLTURA AZ. RI	1.066,45	0,00	0,00	1.066,45
2008	2685	95	FORAGGERE PRIMAVERA 2008 ONEI	1579 - CRA-IAA UNITA' DI RICERCA P	774,67	0,00	0,00	774,67
2008	2685	95	FORAGGERE PRIMAVERA 2008 ONEI	2695 - E.R.S.A.	4.648,00	0,00	4.609,59	38,41
2008	2685	95	FORAGGERE PRIMAVERA 2008 ONEI	2696 - AZ. AGR. SPERIMENTALE MAF	538,00	0,00	0,00	538,00
2008	2686	95	EX IMP 2506/2008		5.635,54	0,00	0,00	5.635,54
2008	2687	95	CANAPA PRIMAVERA 2008 ONERI PI	1579 - CRA-IAA UNITA' DI RICERCA P	500,00	0,00	0,00	500,00
2008	2742	95	FORAGGERE AUTUNNO 2007 ONERI		2.943,73	0,00	0,00	2.943,73
		95 Totale			53.569,97	0,00	39.321,90	14.248,07
2009	557	9	MISSIONE AD ANSEDONIA (02/03/07)	579 - ORBAN ELENA	75,00	0,00	0,00	75,00
2009	561	9	MISSIONE A ORBETELLO (09/03/2007)	579 - ORBAN ELENA	80,00	0,00	0,00	80,00
2009	1496	9	MISSIONE A CUNEO 28-29/6/09	579 - ORBAN ELENA	461,00	0,00	0,00	461,00
		9 Totale			616,00	0,00	0,00	616,00
2009	2575	15	RIDUZIONE CONSISTENZA FONDI EX		3.968,70	0,00	0,00	3.968,70
		15 Totale			3.968,70	0,00	0,00	3.968,70
2009	135	17	INPS INRAN BAIAMONT I. CO.CO.CO	428 - INPS SEDE CENTRALE	954,67	0,00	0,00	954,67
2009	139	17	INPS INRAN CHERCHI S. CO.CO.CO.	428 - INPS SEDE CENTRALE	225,01	0,00	0,00	225,01
		17 Totale			1.179,68	0,00	0,00	1.179,68
2009	1054	22	COLL.PROF. MAG.09-APR.10	1825 - BELLOMI ALESSANDRO	3.156,24	0,00	0,00	3.156,24
2009	1445	22	CONV. UNIV.SCIENZE GASTRONOMI	2085 - UNIVERSITA'SCIENZE GASTRO	30.000,00	0,00	0,00	30.000,00
2009	2329	22	CONVENZIONE UNIVERSITA' SALERN	2152 - UNIVERSITA' DI SALERNO DIF,	75.000,00	0,00	0,00	75.000,00

2009	2330	22	CONVENZIONE LA TUSCIA	2153 - UNIVERSITA' LA TUSCIA DISA	75.000,00	0,00	0,00	75.000,00
2009	2331	22	CONVENZIONE UNIVERSITA' LA TUSCIA	1614 - UNIVERSITA' DEGLI STUDI DEI	30.000,00	0,00	0,00	30.000,00
2009	2332	22	CONVENZIONE CRA RPS	1308 - CRA-RPS CENTRO DI RICERCA	75.000,00	0,00	0,00	75.000,00
2009	2334	22	CONVENZIONE UNIVERSITA' DI UDINE	2154 - UNIVERSITA' DI UDINE DIP. P/	85.680,00	0,00	51.408,00	34.272,00
2009	2335	22	CONVENZIONE UNIVERSITA' LA SAPIENZA	2155 - UNIVERSITA' LA SAPIENZA DIF	165.500,00	0,00	99.300,00	66.200,00
2009	2336	22	CONVENZIONE UNIVERSITA' DI BOLZANO	1479 - DIP.TO SCIENZE FARMACEUTI	90.000,00	0,00	54.000,00	36.000,00
2009	2337	22	CONVENZIONE FONDAZIONE EDMUND MACI	2156 - FONDAZIONE EDMUND MACI	188.800,00	0,00	0,00	188.800,00
2009	2338	22	CONVENZIONE UNIVERSITA' TERAM	1523 - UNIVERSITA' DEGLI STUDI DI	200.000,00	0,00	75.000,00	125.000,00
2009	2339	22	CONVENZIONE UNIVERSITA' BOLOGNA	2157 - UNIVERSITA' BOLOGNA DIP.TI	135.000,00	0,00	0,00	135.000,00
2009	2340	22	CONVENZIONE UNIVERSITA' PARMA	2158 - UNIPARMA DIP.TO PRODUCI	135.000,00	0,00	0,00	135.000,00
		22 Totale			1.288.136,24	0,00	279.708,00	1.008.428,24
2009	831	24	UTENZE TELEFONIA MOBILE + ACQU	2122 - TELECOM ITALIA SPA - TC.PSM	95,19	0,00	0,00	95,19
2009	1106	24	N.1 LINEA ISDN C/O ISTITUTO TECNI	432 - TELECOM ITALIA SPA - (GEST. S	21,50	0,00	0,00	21,50
		24 Totale			116,69	0,00	0,00	116,69
2009	2871	25	FORNITURA GAS NATURALE (ANNO	1510 - GDF SUEZ ENERGIE S.P.A.	456,82	0,00	0,00	456,82
		25 Totale			456,82	0,00	0,00	456,82
2009	5	26	SERVIZIO PRELIEVO RIFIUTI (01/01/	608 - AMA SPA - AZIENDA MUNICIPI	516,00	0,00	0,00	516,00
2009	1091	26	SPEDIZIONE DOCUMENTI DA MEMPI	304 - DHL INTERNATIONAL SRL	36,00	0,00	0,00	36,00
2009	1530	26	FACCHINAGGIO MESE DI GIUGNO PI	925 - MANUTENCOOP 2000 SOC. CO	2.246,40	0,00	0,00	2.246,40
2009	1626	26	FACCHINAGGIO ESEGUITO NEL MES	925 - MANUTENCOOP 2000 SOC. CO	2.246,40	0,00	0,00	2.246,40
2009	1627	26	FACCHINAGGIO ESEGUITO NEI GIOR	925 - MANUTENCOOP 2000 SOC. CO	1.248,00	0,00	0,00	1.248,00
2009	1647	26	SPEDIZIONE CAMPIONI	1685 - DFS TRASPORTI SRL	10,00	0,00	0,00	10,00
		26 Totale			6.302,80	0,00	0,00	6.302,80
2009	129	28	RIPARAZIONE STAMPANTE (VILLANI	319 - SYSTEM MAINT DI NAPOLI DAN	137,70	0,00	0,00	137,70
2009	480	28	SUPPORTO ARCHIVISTICO E ORGANI	2015 - SEQUENZA	500,00	0,00	0,00	500,00
2009	484	28	MANUTENZIONE ORDINARIA ANNO	540 - NUOVA ATIMAR S.R.L.	92,40	0,00	0,00	92,40
2009	484	28	B.20009 - MANUTENZIONE CONGEL	540 - NUOVA ATIMAR S.R.L.	1.519,20	0,00	0,00	1.519,20
2009	1284	28	MANUTENZIONE E RIPARAZIONE FIC	321 - AGILENT TECHNOLOGIES ITALI	4.506,06	0,00	0,00	4.506,06
2009	1981	28	RIPARAZIONE MONITOR ACER	319 - SYSTEM MAINT DI NAPOLI DAN	100,00	0,00	0,00	100,00
		28 Totale			6.855,36	0,00	0,00	6.855,36
2009	344	29	CONTRATTO ANNUALE DI MATERIALI	634 - TITANEDI SA	89,87	0,00	0,00	89,87
2009	344	29	B.12/2091 - CARTUCCE CANON (GHI	634 - TITANEDI SA	127,54	0,00	0,00	127,54
2009	344	29	ACQUISTO TONER - BUONO 0031	634 - TITANEDI SA	28,92	0,00	0,00	28,92

2009	1359	29	ACQUISTO CARTA PER FOTOCOPIE ('	0	600,00	0,00	0,00	0,00	600,00
2009	1360	29	ACQUISTO MATERIALE DI CANCELLE	0	1.300,00	0,00	0,00	0,00	1.300,00
		29 Totale			2.146,33	0,00	0,00	0,00	2.146,33
2009	1495	30	PULIZIA STRAORDINARIA LABORATC 925 - MANUTENCOOP 2000 SOC. CO		576,00	0,00	0,00	0,00	576,00
2009	1501	30	REINTEGRO SCORTE MATERIALE IGII	0	1.000,00	0,00	0,00	0,00	1.000,00
2009	2530	30	N.15 FLACONI IGIENIZZANTE MANI S 2175 - UNCLE BETO SRL		105,00	0,00	0,00	0,00	105,00
2009	2750	30	SERVIZIO PULIZIE 2009-2010 (2 MES 1081 - CNS - CONSORZIO NAZIONALI		15.469,89	0,00	0,00	0,00	15.469,89
		30 Totale			17.150,89	0,00	0,00	0,00	17.150,89
2009	2528	35	SERVIZIO FUEL CARD - CARBURANTE 702 - VELE FINANZIARIA S.R.L.		127,77	0,00	0,00	0,00	127,77
		35 Totale			127,77	0,00	0,00	0,00	127,77
2009	75	36	VIGILANZA FISSA ARMATA (1.1.09 - : 759 - SECURITY SERVICE		1.389,03	0,00	0,00	0,00	1.389,03
2009	1470	36	SERVIZIO STRAORDINARIO DI VIGILA 759 - SECURITY SERVICE		52,41	0,00	0,00	0,00	52,41
2009	2458	36	PROLUNGAMENTO 1/2 ORA SERVIZI 759 - SECURITY SERVICE		13,10	0,00	0,00	0,00	13,10
		36 Totale			1.454,54	0,00	0,00	0,00	1.454,54
2009	940	37	MATERIALE DI LABORATORIO	244 - SIGMA ALDRICH SRL	407,40	0,00	0,00	0,00	407,40
2009	1367	37	MATERIALE DI LABORATORIO	308 - SIAL SRL	173,80	0,00	0,00	0,00	173,80
2009	1518	37	MATERIALE DI LABORATORIO	240 - CARLO ERBA REAGENTI	324,29	0,00	0,00	0,00	324,29
2009	1823	37	MATERIALE DI LABORATORIO	1777 - LONZA MILANO S.R.L.	89,66	0,00	0,00	0,00	89,66
2009	1867	37	MATERIALE DI LABORATORIO	1069 - TECAN ITALIA SRL	42,00	0,00	0,00	0,00	42,00
2009	1879	37	MATERIALE DI LABORATORIO	244 - SIGMA ALDRICH SRL	28,80	0,00	0,00	0,00	28,80
2009	2140	37	MATERIALE DI LABORATORIO	248 - BECKMAN COULTER SRL	440,00	0,00	0,00	0,00	440,00
2009	2219	37	SPESE PER LA RICERCA	248 - BECKMAN COULTER SRL	900,00	0,00	0,00	0,00	900,00
2009	2272	37	MATERIALE DI LABORATORIO	305 - INVITROGEN SRL	78,19	0,00	0,00	0,00	78,19
2009	2345	37	MATERIALE DI LABORATORIO	244 - SIGMA ALDRICH SRL	686,52	0,00	0,00	0,00	686,52
2009	2655	37	MATERIALE DI LABORATORIO	235 - VETRO SCIENTIFICA SRL	208,69	0,00	0,00	0,00	208,69
2009	2727	37	MATERIALE DI LABORATORIO	1029 - TEMA RICERCA SRL	78,01	0,00	0,00	0,00	78,01
		37 Totale			3.457,36	0,00	0,00	0,00	3.457,36
2009	762	48	N.5000 BUONI PASTO DA EURO 1.8€ 1531 - QUI TICKET SERVICE S.P.A.		7.904,00	0,00	0,00	0,00	7.904,00
		48 Totale			7.904,00	0,00	0,00	0,00	7.904,00
2009	1009	49	RIATTIVAZIONE DELL'IMPIANTO DEL 2058 - POLITECNICA ALFA DI PANETTI		27.000,00	0,00	0,00	0,00	27.000,00
2009	2250	49	RIPARAZIONE BROSSURATRICE	2089 - TECNOFFSET ROMA SRL	198,00	0,00	0,00	0,00	198,00
2009	2866	49	IMPIANTO ANTINCENDIO (MARZO 2 533 - SIRAM S.P.A.		1.080,69	0,00	0,00	0,00	1.080,69
		49 Totale			28.278,69	0,00	0,00	0,00	28.278,69

2009	1164	50 DISTACCO ALLARME	1770 - SECURTRAK SRL	948,00	0,00	0,00	948,00
2009	2495	50 MANUTENZIONE N.2 ASCENSORI (AI 1917 - KONE S.P.A.		1.500,10	0,00	0,00	1.500,10
2009	2822	50 ESTENSIONE TERMINE ESLETAMEN 2018 - CIEL COSTRUZIONI IMPIANTI I		3.648,00	0,00	0,00	3.648,00
		50 Totale		6.096,10	0,00	0,00	6.096,10
2009	2074	54 TRASFERIMENTI PROGETTO OGM	0	1.000.000,00	0,00	0,00	1.000.000,00
2009	2075	54 TRASFERIMENTI PROGETTO QUALIT.	0	380.549,09	0,00	0,00	380.549,09
		54 Totale		1.380.549,09	0,00	0,00	1.380.549,09
2009	2828	71 RILIQUIDAZIONE	716 - LECCE ROBERTO	1.726,53	0,00	0,00	1.726,53
2009	2829	71 RILIQUIDAZIONE	25 - CARA ROSANNA	2.555,98	0,00	0,00	2.555,98
2009	2830	71 RILIQUIDAZIONE	19 - NERI MARIA	2.585,33	0,00	0,00	2.585,33
2009	2831	71 RILIQUIDAZIONE E PREAVVISO	1962 - DI FELICE FRANCESCA	5.534,91	0,00	0,00	5.534,91
2009	2831	71 RILIQUIDAZIONE E PREAVVISO	1962 - DI FELICE FRANCESCA	517,92	0,00	0,00	517,92
2009	2833	71 RILIQUIDAZIONE	1704 - COSMA ALBERTO	8.634,32	0,00	0,00	8.634,32
		71 Totale		21.554,99	0,00	0,00	21.554,99
2009	2836	72 RILIQUIDAZIONE	1034 - DEL PRETE ERNESTO	2.104,91	0,00	0,00	2.104,91
		72 Totale		2.104,91	0,00	0,00	2.104,91
2009	2914	78 CRA BONIFICI 03/02/09 - EX IMP 92/2498 - CLIENTI DIVERSI		156,53	0,00	0,00	156,53
2009	2914	78 SESTILI GIOVANNI - BONIFICI 26/10/2498 - CLIENTI DIVERSI		31,60	0,00	0,00	31,60
2009	2914	78 SESTILI GABRIELLA BONIFICI 26/10/2498 - CLIENTI DIVERSI		24,85	0,00	0,00	24,85
2009	2914	78 BAMBURINI V. BONIFICI 16/05/09 E: 2498 - CLIENTI DIVERSI		13,04	0,00	0,00	13,04
2009	2915	78 CANCELLIERI G. BONIFICI 22/05/09 I 2498 - CLIENTI DIVERSI		20,88	0,00	0,00	20,88
2009	2915	78 MAURI D BONIFICI 25/05/09 EX IMP 2498 - CLIENTI DIVERSI		4,45	0,00	0,00	4,45
2009	2915	78 AZ. AG. S.SEVERINA BONIFICI 25/05/2498 - CLIENTI DIVERSI		162,11	0,00	0,00	162,11
2009	2915	78 SANTI N. BONIFICI 29/05/09 EX IMP 2498 - CLIENTI DIVERSI		48,72	0,00	0,00	48,72
2009	2915	78 MAURI G.S. BONIFICI 8/6/09 EX IMP 2498 - CLIENTI DIVERSI		2,93	0,00	0,00	2,93
2009	2914	78 BORTOLOTTI A. BONIFICI 24/07/09 I 2498 - CLIENTI DIVERSI		7,66	0,00	0,00	7,66
2009	2914	78 COOP. PROD. AGR. RASPOLINI BON 2498 - CLIENTI DIVERSI		69,60	0,00	0,00	69,60
2009	2914	78 CONS. AGR. PROV. BONIFICI 6/8/09 2498 - CLIENTI DIVERSI		810,00	0,00	0,00	810,00
2009	2914	78 ARPONE SEM BONIFICI 8/9/9 EX IMI 2498 - CLIENTI DIVERSI		70,80	0,00	0,00	70,80
2009	2914	78 CONS. AGR. PROV. BONIFICI 8/9/9 E 2498 - CLIENTI DIVERSI		15.000,00	0,00	0,00	15.000,00
2009	2914	78 ARLESA SEMILLAS BONIFICI 28/12/0 2498 - CLIENTI DIVERSI		15,00	0,00	0,00	15,00
		78 Totale		16.438,17	0,00	0,00	16.438,17
2009	2855	80 RIDUZIONE CONSISTENZA FONDI DII	0	1.624,57	0,00	0,00	1.624,57

[illegible]

2010	1736	5 RIMBORSO SPESE PER CDA DEL 14/C 1720 - CAMPOPIANO ANNIBALE ORE	156,00	0,00	0,00	156,00
	5 Totale		156,00	0,00	0,00	156,00
2010	2838	6 EX. IMP. 633/2010 2 OPERATORI TEI	4.963,45	0,00	0,00	4.963,45
	6 Totale		4.963,45	0,00	0,00	4.963,45
2010	2856	8 COMPENSO ACCESSORIO PERSONAL	13.890,07	0,00	0,00	13.890,07
	8 Totale		13.890,07	0,00	0,00	13.890,07
2010	480	9 MISSIONE A MILANO 20-22/5/10 379 - ZACCARIA MARIA	313,00	0,00	0,00	313,00
2010	854	9 MISSIONE A GROSSETO (30/04/2010) 579 - ORBAN ELENA	100,00	0,00	0,00	100,00
2010	1646	9 MISSIONE A ROVIGO (17-18/09/2010) 579 - ORBAN ELENA	130,00	0,00	0,00	130,00
2010	1848	9 MISSIONE AD ARPINO (FR) 21/10/10 379 - ZACCARIA MARIA	30,00	0,00	0,00	30,00
2010	1852	9 MISSIONE AD ARPINO (FR) 21/10/10 611 - POLITO ANGELA	30,00	0,00	0,00	30,00
2010	1875	9 MISSIONE A MILANO (28/10/2010) 405 - LECLERCQ CATHERINE	50,00	0,00	0,00	50,00
2010	2047	9 MISSIONE A MILANO (17-19/11/2010) 369 - MORELLI GIORGIO	238,00	0,00	0,00	238,00
2010	2048	9 MISSIONE A MONTE SAN BIAGIO (20/5/79 - ORBAN ELENA	50,00	0,00	0,00	50,00
2010	2326	9 MISSIONE A MILANO (21/12/2010) 271 - RUGGERI STEFANIA	240,00	0,00	0,00	240,00
2010	2395	9 EC. N. 32117 DEL 20/09/2010 2445 - CTS VIAGGI S.R.L.	228,00	0,00	0,00	228,00
	9 Totale		1.409,00	0,00	0,00	1.409,00
2010	343	10 MISSIONE A BERLINO (18-21/04/2010) 269 - GENNARO LAURA	1.400,00	0,00	0,00	1.400,00
2010	344	10 MISSIONE A BERLINO (19-21/04/2010) 599 - SABA ANNA	1.200,00	0,00	0,00	1.200,00
2010	351	10 MISSIONE A BERLINO (19-21/04/2010) 802 - D'ADDESA GERARDA	1.150,00	0,00	0,00	1.150,00
2010	891	10 MISSIONE A TUNISI 3-7/5/10 2194 - PETROLI SALVATORE	2.400,19	0,00	356,00	2.044,19
2010	946	10 MISSIONE A LILLE (FRANCIA) 9-10/01/605 - VIRGILI FABIO	210,00	0,00	0,00	210,00
2010	984	10 MISSIONE A BRUXELLES 11-14/5/10 2194 - PETROLI SALVATORE	1.459,36	0,00	350,88	1.108,48
2010	1236	10 MISSIONE A GLASGOW (31/08-03/06) 605 - VIRGILI FABIO	700,00	0,00	0,00	700,00
2010	1279	10 MISSIONE A TIRANA -ALBANIA- (04/1568 - MAIANI GIUSEPPE	100,00	0,00	0,00	100,00
	10 Totale		8.619,55	0,00	706,88	7.912,67
2010	2310	11 VERSAMENTO COASCO QUOTA IST. 214 - INPS SEDE CENTRALE	13,84	0,00	0,00	13,84
	11 Totale		13,84	0,00	0,00	13,84
2010	15	17 ART.20 GEN.10-FEB.10 380 - PALOMBA LARA	442,01	0,00	0,00	442,01
2010	15	17 ART.20 MAR.10-DIC.10 380 - PALOMBA LARA	13.562,46	0,00	0,00	13.562,46
2010	16	17 ART.20 GEN.10-DIC.10 CANALI RAFF 285 - CANALI RAFFAELLA	34.746,60	0,00	0,00	34.746,60
2010	17	17 ART.20 GEN.10/DIC.10 DEVIRGILIIS 430 - DEVIRGILIIS CHIARA	11.758,83	0,00	0,00	11.758,83
2010	18	17 ART.20 GEN.10-DIC.10 FERRARI MAI 433 - FERRARI MARIKA	11.887,98	0,00	0,00	11.887,98

2010	20	17 ART.20 GEN.10-APR.10 MASCI MAU 284 - MASCI MAURIZIO	4.849,92	0,00	0,00	4.849,92
2010	21	17 ART.20 GEN.10-DIC.10 MATTERA M. 415 - MATTERA MARIA	11.887,98	0,00	0,00	11.887,98
2010	22	17 ART.20 GEN.10-DIC.10 ZACCARIA M. 379 - ZACCARIA MARIA	16.004,47	0,00	0,00	16.004,47
2010	24	17 ART.20 GEN.10-DIC.10 GIANNETTI C 460 - GIANNETTI CRISTINA	10.905,12	0,00	0,00	10.905,12
2010	25	17 ART.20 GEN.10-GIU.10 FINAMORE A 434 - FINAMORE ALBERTO	5.076,47	0,00	0,00	5.076,47
2010	25	17 ART.20 LUG.10-DIC.10 FINAMORE A 434 - FINAMORE ALBERTO	7.682,36	0,00	0,00	7.682,36
2010	26	17 ART.20 GEN.10-GIU.10 ROSELLI MARI 392 - ROSELLI MARIANNA	7.629,41	0,00	0,00	7.629,41
2010	26	17 ART.20 LUG.10-DIC.10 ROSELLI MAR 392 - ROSELLI MARIANNA	5.129,42	0,00	0,00	5.129,42
2010	27	17 ART.20 GEN.10-GIU.10 441 - POSSENTI MARCO	7.758,56	0,00	0,00	7.758,56
2010	27	17 ART.20 LUG.10-DIC.10 441 - POSSENTI MARCO	5.129,42	0,00	0,00	5.129,42
2010	28	17 ART.20 GEN.10-DIC.10 FOSCHI COST 302 - FOSCHI COSTANTINO	14.004,47	0,00	0,00	14.004,47
2010	93	17 INPS INRAN ANGELINI V. CO.CO.CO. 428 - INPS SEDE CENTRALE	703,38	0,00	0,00	703,38
2010	93	17 ONERI INRAN CO.CO.CO. GEN.10-SE 2004 - ANGELINI VERONICA	1.569,33	0,00	0,00	1.569,33
2010	94	17 INPS INRAN ANGELINI V. CO.CO.CO. 428 - INPS SEDE CENTRALE	1.054,89	0,00	0,00	1.054,89
2010	94	17 ONERI INRAN CO.CO.CO. OTT.10-DIC.2004 - ANGELINI VERONICA	523,11	0,00	0,00	523,11
2010	94	17 ONERI INRAN CO.CO.CO. GEN.10-DIC.2004 - ANGELINI VERONICA	-2.092,44	0,00	0,00	-2.092,44
2010	96	17 INPS INRAN ARGANINI C. CO.CO.CO. 428 - INPS SEDE CENTRALE	703,38	0,00	0,00	703,38
2010	96	17 ONERI INRAN CO.CO.CO. GEN.10-SE 1957 - ARGANINI CLAUDIA	1.569,33	0,00	0,00	1.569,33
2010	97	17 INPS INRAN ARGANINI C. CO.CO.CO. 428 - INPS SEDE CENTRALE	1.054,89	0,00	0,00	1.054,89
2010	97	17 ONERI INRAN CO.CO.CO. OTT.10-DIC.1957 - ARGANINI CLAUDIA	523,11	0,00	0,00	523,11
2010	97	17 ONERI INRAN CO.CO.CO. GEN.10-DIC.1957 - ARGANINI CLAUDIA	-2.092,44	0,00	0,00	-2.092,44
2010	97	17 INPS INRAN BARILE S. CO.CO.CO. GE 428 - INPS SEDE CENTRALE	1.758,32	0,00	0,00	1.758,32
2010	98	17 INPS INRAN BOBBI S. CO.CO.CO. GEI 428 - INPS SEDE CENTRALE	1.172,17	0,00	0,00	1.172,17
2010	100	17 INPS INRAN COMITATO R. CO.CO.CO. CC 428 - INPS SEDE CENTRALE	1.934,11	0,00	0,00	1.934,11
2010	102	17 CO.CO.CO. GEN.10-DIC.10 2092 - DARIVA LAURA	1.210,54	0,00	0,00	1.210,54
2010	102	17 INPS INRAN DARIVA L. CO.CO.CO. GI 428 - INPS SEDE CENTRALE	215,11	0,00	0,00	215,11
2010	103	17 INPS INRAN D'ADDEZIO L. CO.CO.CO. 428 - INPS SEDE CENTRALE	2.169,10	0,00	0,00	2.169,10
2010	104	17 INPS INRAN DE CRISTOFARO G. CO. 428 - INPS SEDE CENTRALE	1.875,54	0,00	0,00	1.875,54
2010	104	17 ONERI INRAN CO.CO.CO. MAR.10-DI 395 - DE CRISTOFARO GABRIELE	1.860,00	0,00	0,00	1.860,00
2010	104	17 ONERI INRAN CO.CO.CO. GEN.10-DI 395 - DE CRISTOFARO GABRIELE	-2.231,93	0,00	0,00	-2.231,93
2010	105	17 ONERI INRAN GEN.10-FEB.10 395 - DE CRISTOFARO GABRIELE	372,00	0,00	0,00	372,00
2010	105	17 INPS INRAN DERNINI S. CO.CO.CO. G 428 - INPS SEDE CENTRALE	4.931,02	0,00	0,00	4.931,02
2010	107	17 INPS INRAN D'ELIA M. CO.CO.CO. GE 428 - INPS SEDE CENTRALE	187,30	0,00	0,00	187,30

2010	107	17 ONERI INRAN CO.CO.CO. GEN.10-AG-1319 - D'ELIA MARIO	737,10	0,00	0,00	737,10
2010	108	17 INPS INRAN D'EVOLI L. CO.CO.CO. G. 428 - INPS SEDE CENTRALE	2.521,70	0,00	0,00	2.521,70
2010	112	17 INPS INRAN D'ORSO F. CO.CO.CO. G.428 - INPS SEDE CENTRALE	1.289,39	0,00	0,00	1.289,39
2010	115	17 INPS INRAN FABBRI I. CO.CO.CO. GE. 428 - INPS SEDE CENTRALE	586,18	0,00	0,00	586,18
2010	116	17 INPS INRAN FABBRI I. CO.CO.CO. OT. 428 - INPS SEDE CENTRALE	879,09	0,00	0,00	879,09
2010	116	17 INPS INRAN FODDAI M.S. CO.CO.CO. 428 - INPS SEDE CENTRALE	1.934,11	0,00	0,00	1.934,11
2010	117	17 INPS INRAN FOLLO C. CO.CO.CO. GE. 428 - INPS SEDE CENTRALE	1.289,39	0,00	0,00	1.289,39
2010	118	17 INPS INRAN GABRIELLI P. CO.CO.CO. 428 - INPS SEDE CENTRALE	1.465,25	0,00	0,00	1.465,25
2010	121	17 INPS INRAN GADLER M. CO.CO.CO. (428 - INPS SEDE CENTRALE	2.345,37	0,00	0,00	2.345,37
2010	123	17 INPS INRAN GALFO M. CO.CO.CO. G.428 - INPS SEDE CENTRALE	750,30	0,00	0,00	750,30
2010	123	17 ONERI INRAN CO.CO.CO. GEN.10-SE' 837 - GALFO MYRIAM	1.674,00	0,00	0,00	1.674,00
2010	124	17 INPS INRAN GALFO M. OTT.10-DIC.1 428 - INPS SEDE CENTRALE	1.125,24	0,00	0,00	1.125,24
2010	124	17 ONERI INRAN CO.CO.CO. OTT.10-DIC 837 - GALFO MYRIAM	558,00	0,00	0,00	558,00
2010	124	17 ONERI INRAN CO.CO.CO. GEN.10-DI' 837 - GALFO MYRIAM	-2.232,00	0,00	0,00	-2.232,00
2010	126	17 INPS INRAN GIARDINI D. CO.CO.CO. 428 - INPS SEDE CENTRALE	1.172,17	0,00	0,00	1.172,17
2010	127	17 INPS INRAN GRIESI M. CO.CO.CO.FEI 428 - INPS SEDE CENTRALE	1.465,27	0,00	0,00	1.465,27
2010	127	17 ONERI INRAN CO.CO.CO. FEB.10-DIC 378 - GRIESI MARIA	1.598,30	0,00	0,00	1.598,30
2010	127	17 ONERI INRAN CO.CO.CO. GEN.10-DI' 378 - GRIESI MARIA	-1.743,70	0,00	0,00	-1.743,70
2010	128	17 ONERI INRAN GEN.2010 378 - GRIESI MARIA	145,30	0,00	0,00	145,30
2010	128	17 ONERI INRAN CO.CO.CO. GEN.10-M.1946 - GUTTILLA ROBERTA	435,90	0,00	0,00	435,90
2010	129	17 INPS INRAN GUTTILLA R. CO.CO.CO. 428 - INPS SEDE CENTRALE	1.465,27	0,00	0,00	1.465,27
2010	129	17 ONERI INRAN CO.CO.CO. APR.10-DI' 1946 - GUTTILLA ROBERTA	1.307,70	0,00	0,00	1.307,70
2010	129	17 ONERI INRAN CO.CO.CO. GEN.10-DI' 1946 - GUTTILLA ROBERTA	-1.743,36	0,00	0,00	-1.743,36
2010	129	17 ONERI INRAN CO.CO.CO. GEN.10-AP 381 - INTORRE FEDERICA	857,56	0,00	0,00	857,56
2010	130	17 INPS INRAN INTORRE F. CO.CO.CO. 1428 - INPS SEDE CENTRALE	2.169,06	0,00	0,00	2.169,06
2010	130	17 ONERI INRAN CO.CO.CO. MAG.10-D 381 - INTORRE FEDERICA	1.715,12	0,00	0,00	1.715,12
2010	130	17 ONERI INRAN CO.CO.CO. GEN.10-DI' 381 - INTORRE FEDERICA	-2.572,68	0,00	0,00	-2.572,68
2010	130	17 INPS INRAN LEONI G. CO.CO.CO. GEI 428 - INPS SEDE CENTRALE	1.758,32	0,00	0,00	1.758,32
2010	132	17 INPS INRAN LOMBARDI E. CO.CO.CO.428 - INPS SEDE CENTRALE	1.172,17	0,00	0,00	1.172,17
2010	133	17 INPS INRAN LOMBARDI M. CO.CO.CO.428 - INPS SEDE CENTRALE	351,79	0,00	0,00	351,79
2010	136	17 INPS INRAN MACCATI F. CO.CO.CO. 1428 - INPS SEDE CENTRALE	1.875,50	0,00	0,00	1.875,50
2010	138	17 ONERI INRAN CO.CO.CO. GEN.10-FE 1408 - MARTIRI FRANCESCO	325,48	0,00	0,00	325,48
2010	139	17 ONERI INRAN CO.CO.CO. MAR.10-AI 1408 - MARTIRI FRANCESCO	325,48	0,00	0,00	325,48

2010	139	17 ONERI INRAN CO.CO.CO. MAG.10-G 1408 - MARTIRI FRANCESCO	325,48	0,00	0,00	325,48
2010	138	17 INPS INRAN MARTIRI F. CO.CO.CO. L 428 - INPS SEDE CENTRALE	1.641,01	0,00	0,00	1.641,01
2010	138	17 ONERI INRAN CO.CO.CO. LUG.10-DI 1408 - MARTIRI FRANCESCO	976,44	0,00	0,00	976,44
2010	138	17 ONERI INRAN CO.CO.CO. GEN.10-DI 1408 - MARTIRI FRANCESCO	-1.952,94	0,00	0,00	-1.952,94
2010	139	17 INSP INRAN MASTRANGELI CO.CO.C 428 - INPS SEDE CENTRALE	1.641,10	0,00	0,00	1.641,10
2010	143	17 INPS INRAN MATTEI G. CO.CO.CO. G 428 - INPS SEDE CENTRALE	1.172,17	0,00	0,00	1.172,17
2010	144	17 INPS INRAN MAURIZI S. CO.CO.CO. C 428 - INPS SEDE CENTRALE	1.465,25	0,00	0,00	1.465,25
2010	146	17 INPS INRAN MAURO B. CO.CO.CO. G 428 - INPS SEDE CENTRALE	2.051,55	0,00	0,00	2.051,55
2010	147	17 INPS INRAN MELINI F. CO.CO.CO. FE 428 - INPS SEDE CENTRALE	2.051,67	0,00	0,00	2.051,67
2010	148	17 INPS INRAN MENGARELLI S. CO.CO.C 428 - INPS SEDE CENTRALE	1.172,17	0,00	0,00	1.172,17
2010	149	17 INPS INRAN MIGLIO C. CO.CO.CO. G 428 - INPS SEDE CENTRALE	1.875,50	0,00	0,00	1.875,50
2010	151	17 ONERI INRAN CO.CO.CO. GEN.10-GI 439 - MISTURA LORENZA	1.286,34	0,00	0,00	1.286,34
2010	152	17 INPS INRAN MISTURA L. LUG.10-DIC 428 - INPS SEDE CENTRALE	2.204,98	0,00	0,00	2.204,98
2010	152	17 ONERI INRAN CO.CO.CO. LUG.10-DI 439 - MISTURA LORENZA	1.286,34	0,00	0,00	1.286,34
2010	152	17 ONERI INRAN CO.CO.CO. GEN.10-DI 439 - MISTURA LORENZA	-2.572,69	0,00	0,00	-2.572,69
2010	152	17 INPS INRAN NARDOZZA M. CO.CO.C 428 - INPS SEDE CENTRALE	2.345,37	0,00	0,00	2.345,37
2010	153	17 INPS INRAN PALUMBO M.C. CO.CO.C 428 - INPS SEDE CENTRALE	1.834,72	0,00	0,00	1.834,72
2010	156	17 INPS INRAN PELUSO I. CO.CO.CO. G 428 - INPS SEDE CENTRALE	1.875,50	0,00	0,00	1.875,50
2010	157	17 INPS INRAN PETROSINO T. CO.CO.C 428 - INPS SEDE CENTRALE	1.875,50	0,00	0,00	1.875,50
2010	158	17 INPS INRAN PIAZZON A. CO.CO.CO. C 428 - INPS SEDE CENTRALE	1.318,70	0,00	0,00	1.318,70
2010	162	17 CO.CO.CO. GEN.10-GIU.10 2119 - RIBICHINI EMANUELA	1.836,22	0,00	0,00	1.836,22
2010	162	17 INPS INRAN RIBICHINI E. CO.CO.CO. 428 - INPS SEDE CENTRALE	327,10	0,00	0,00	327,10
2010	163	17 INPS INRAN ROCCALDO R. CO.CO.CC 428 - INPS SEDE CENTRALE	2.169,10	0,00	0,00	2.169,10
2010	171	17 INPS INRAN SALVI S. CO.CO.CO. GEN 428 - INPS SEDE CENTRALE	2.521,70	0,00	0,00	2.521,70
2010	172	17 INPS INRAN STEFANI F. CO.CO.CO. G 428 - INPS SEDE CENTRALE	1.758,32	0,00	0,00	1.758,32
2010	176	17 INPS INRAN TROMETTA L. CO.CO.CC 428 - INPS SEDE CENTRALE	2.051,55	0,00	0,00	2.051,55
2010	177	17 INPS INRAN TURFANI V. CO.CO.CO. I 428 - INPS SEDE CENTRALE	2.169,10	0,00	0,00	2.169,10
2010	177	17 ONERI INRAN CO.CO.CO. MAR.10-DI 835 - TURFANI VALERIA	2.143,91	0,00	0,00	2.143,91
2010	177	17 ONERI INRAN CO.CO.CO. GEN.10-DI 835 - TURFANI VALERIA	-2.572,69	0,00	0,00	-2.572,69
2010	178	17 ONERI INRAN CO.CO.CO. GEN.10-FE 835 - TURFANI VALERIA	428,78	0,00	0,00	428,78
2010	180	17 INPS INRAN VENNERRIA E. CO.CO.CO. 428 - INPS SEDE CENTRALE	2.169,10	0,00	0,00	2.169,10
2010	181	17 INPS INRAN VIGLIANTI A. CO.CO.CO. 428 - INPS SEDE CENTRALE	1.758,32	0,00	0,00	1.758,32
2010	182	17 INPS INRAN VILLANI A. CO.CO.CO. G 428 - INPS SEDE CENTRALE	2.051,55	0,00	0,00	2.051,55

2010	328	17 INPS INRAN BAIAMONTE I. CO.CO.CI.428 - INPS SEDE CENTRALE	192,88	0,00	0,00	192,88
2010	453	17 INPS INRAN LIPPOLIS DANIELA CO.CI.428 - INPS SEDE CENTRALE	1.758,31	0,00	0,00	1.758,31
2010	548	17 INPS INRAN CAPRIOLI F. APR.10-DIC.428 - INPS SEDE CENTRALE	663,19	0,00	0,00	663,19
2010	549	17 INPS INRAN CO.CO.CO. IANNONE F. 428 - INPS SEDE CENTRALE	1.465,26	0,00	0,00	1.465,26
2010	760	17 INPS INRAN BRASILI E. CO.CO.CO. AI.428 - INPS SEDE CENTRALE	1.174,96	0,00	0,00	1.174,96
2010	783	17 INPS INRAN CHERCHI SUSANNA CO.I.428 - INPS SEDE CENTRALE	2.100,94	0,00	0,00	2.100,94
2010	1098	17 INPS INRAN PENALOSA ADRES B. CO.428 - INPS SEDE CENTRALE	1.758,28	0,00	0,00	1.758,28
2010	1100	17 INPS INRAN BUONOCORE PASQUALI 428 - INPS SEDE CENTRALE	675,21	0,00	0,00	675,21
2010	1101	17 INPS INRAN LISCIANI SILVIA CO.CO.CI.428 - INPS SEDE CENTRALE	1.808,53	0,00	0,00	1.808,53
2010	1326	17 INPS INRAN ROSSI C. CO.CO.CO. LUG.428 - INPS SEDE CENTRALE	1.172,16	0,00	0,00	1.172,16
2010	1373	17 INPS INRAN BAIAMONTE I. AGO.10-1428 - INPS SEDE CENTRALE	1.265,88	0,00	0,00	1.265,88
2010	1464	17 INPS INRAN PINTO L. CO.CO.CO. SET.428 - INPS SEDE CENTRALE	1.505,00	0,00	0,00	1.505,00
2010	1974	17 INPS INRAN BUONOCORE P. CO.CO.I.428 - INPS SEDE CENTRALE	618,88	0,00	0,00	618,88
2010	2564	17 SPATARO - TIRANTI EX IMP. 385/2012480 - DIPENDENTI DIVERSI	85.409,03	0,00	30.635,16	54.773,87
2010	2565	17 MARTINELLI (21 MESI) EX ANDREAN 2480 - DIPENDENTI DIVERSI	45.049,30	0,00	7.658,79	37.390,51
2010	2566	17 CAMPANELLA DISP. 35/2010 ASS. RI.2480 - DIPENDENTI DIVERSI	38.640,28	0,00	15.317,58	23.322,70
2010	2567	17 N. B. PER DIFFERENZA DI 9.759,60 \ 2480 - DIPENDENTI DIVERSI	130.349,33	0,00	15.555,06	114.794,27
	17 Totale		572.722,71	0,00	69.166,59	503.556,12
2010	782	18 INPS INRAN FORTE VALENTINA ASS.I.428 - INPS SEDE CENTRALE	479,22	0,00	0,00	479,22
2010	1109	18 INPS INRAN NARDUCCI V. ASS.RIC. G.428 - INPS SEDE CENTRALE	1.198,04	0,00	0,00	1.198,04
2010	1327	18 INPS INRAN DURAZZO A. ASS.RIC. LL.428 - INPS SEDE CENTRALE	1.437,83	0,00	0,00	1.437,83
2010	1644	18 INPS INRAN FORTE V. ASS.RIC. OTT.1428 - INPS SEDE CENTRALE	718,70	0,00	0,00	718,70
	18 Totale		3.833,79	0,00	0,00	3.833,79
2010	245	22 INPS INRAN CARBONI R. COLL.OCC. I.428 - INPS SEDE CENTRALE	4.233,57	0,00	0,00	4.233,57
2010	246	22 INPS INRAN SCACCHI R. COLL. OCC. I.428 - INPS SEDE CENTRALE	1.877,51	0,00	0,00	1.877,51
2010	1099	22 CONV. NUTRIGEA SCAD. 31.03.12 1038 - ISTITUTO DI BIOLOGIA E PATC	36.000,00	0,00	0,00	36.000,00
2010	1212	22 COLL.OCC. MAG.10-DIC.10 2260 - LE DONNE GIOACCHINO	1.122,77	0,00	0,00	1.122,77
2010	1212	22 INPS INRAN LE DONNE G. COLL.OCC.428 - INPS SEDE CENTRALE	508,98	0,00	0,00	508,98
2010	1328	22 COLL.PROF. MAG.10-DIC.10 1825 - BELLOMI ALESSANDRO	6.666,67	0,00	0,00	6.666,67
2010	1436	22 INPS INRAN ADRIANOPOLI M. COLL. 428 - INPS SEDE CENTRALE	1.995,84	0,00	0,00	1.995,84
2010	1504	22 CONVENZIONE DEC.14.07.10 SCAD.:1987 - ASS.IT. PER L'AGRICOLTURA B	15.000,00	0,00	0,00	15.000,00
2010	1537	22 INPS INRAN COSMA A. COLL.OCC. AI.428 - INPS SEDE CENTRALE	725,76	0,00	0,00	725,76
2010	2076	22 INCARICO MEDICO VETERINARIO (1:828 - SCARCELLA ROBERTO	4.034,56	0,00	2.655,00	1.379,56

2010	2219	22	INDAGINE SUL CONSUMATORE (SAB	0	64.200,00	0,00	0,00	64.200,00
		22 Totale			136.365,66	0,00	2.655,00	133.710,66
2010	88	24	SERVIZI TELEFONIA ANNO 2010/2011 1271 - FASTWEB		10.099,43	0,00	0,00	10.099,43
2010	2116	24	UTENZE TELEFONIA MOBILE (LUGLI 2122 - TELECOM ITALIA SPA - TC.PSN		803,99	0,00	293,68	510,31
		24 Totale			10.903,42	0,00	293,68	10.609,74
2010	9	26	SERVIZIO PRELIEVO RIFIUTI ANNO 21608 - AMA SPA - AZIENDA MUNICIPIA		2.064,00	0,00	0,00	2.064,00
2010	518	26	SPEDIZIONE CAMPIONI 304 - DHL INTERNATIONAL SRL		30,00	0,00	0,00	30,00
2010	1231	26	SPEDIZIONE CAMPIONI A FOGGIA 304 - DHL INTERNATIONAL SRL		10,00	0,00	0,00	10,00
2010	1630	26	SDOGANAMENTO CAMPIONI 1710 - LEO ANTELLI SRL		131,37	0,00	0,00	131,37
		26 Totale			2.235,37	0,00	0,00	2.235,37
2010	10	27	NOLEGGIO CASSONE PER RACCOLTA 608 - AMA SPA - AZIENDA MUNICIPIA		825,60	0,00	0,00	825,60
2010	1503	27	PROSEGUIMENTO NOLEGGIO N.2 C/2019 - ALGECO S.P.A.		211,56	0,00	0,00	211,56
2010	1819	27	PROSEGUIMENTO NOLEGGIO CONT.2019 - ALGECO S.P.A.		115,80	0,00	0,00	115,80
		27 Totale			1.152,96	0,00	0,00	1.152,96
2010	778	28	SERVIZIO DI ASSISTENZA TECNICA H,	0	1.800,00	0,00	0,00	1.800,00
2010	779	28	RIPARAZIONE SPINOTTO CAVO LAN	0	60,00	0,00	0,00	60,00
2010	872	28	RIPARAZIONE STAMPANTE INV. 115 319 - SYSTEM MAINT DI NAPOLI DAI		143,04	0,00	0,00	143,04
2010	1066	28	RIPARAZIONE BAGNETTO AD ULTRA 2258 - ESSEGI TECNICOOOP SRL **NO		105,00	0,00	0,00	105,00
2010	1201	28	RIPARAZIONE FREEZER -80°C (MEN 540 - NUOVA ATIMAR S.R.L.		240,00	0,00	0,00	240,00
2010	1363	28	SERVIZIO MANUTENZIONE APPAREC 1462 - FDM F.LLI DELLA MARCA SRL		522,95	0,00	0,00	522,95
2010	1573	28	RIPARAZIONE CENTRIFUGA BECKMA 248 - BECKMAN COULTER SRL		297,00	0,00	0,00	297,00
2010	1754	28	CONTRATTO ASSISTENZA ANNUALE 321 - AGILENT TECHNOLOGIES ITALI		5.101,48	0,00	2.540,16	2.561,32
2010	1783	28	RIPARAZIONE MANICHETTA PER TR/1078 - SIAD SPA		240,00	0,00	0,00	240,00
2010	2129	28	RIPARAZIONE STRUMENTO PCR APP 422 - APPLIED BIOSYSTEMS ITALIA		1.716,00	0,00	0,00	1.716,00
2010	2354	28	RIPARAZIONE HP SCANJET 8270 (GK 319 - SYSTEM MAINT DI NAPOLI DAI		200,00	0,00	0,00	200,00
		28 Totale			10.425,47	0,00	2.540,16	7.885,31
2010	775	29	FORNITURA MATERIALE DI CANCELL 2106 - SAN MARCELLO SPA		3.328,36	0,00	0,00	3.328,36
		29 Totale			3.328,36	0,00	0,00	3.328,36
2010	360	30	PULIZIA STANZA 309 (STABULARIO) 925 - MANUTENCOOP 2000 SOC. CO		153,60	0,00	0,00	153,60
2010	713	30	SERVIZIO DI PULIZIE (1/1/2010- 31/12 1081 - CNS - CONSORZIO NAZIONALI		38.674,74	0,00	0,00	38.674,74
2010	1330	30	SERVIZIO DI PULIZIE SEDE INRAN (16925 - MANUTENCOOP 2000 SOC. CO		3.000,00	0,00	0,00	3.000,00
2010	1608	30	PULIZIA LOCALI ITAS LUGLIO-AGOST 1771 - ITAS GARIBALDI		400,00	0,00	0,00	400,00
2010	1676	30	DISINFESTAZIONE ZANZARE 1598 - ZUCCHET ALDO SRL		360,00	0,00	0,00	360,00

2010	1697	30 SERVIZIO DI PULIZIE CON DISDETTA 533 - SIRAM S.P.A.	124,75	0,00	0,00	124,75
2010	2469	30 SEDE MILANO - SPESE PULIZIA LOCAL 2372 - HELYOS SPA	750,00	0,00	0,00	750,00
2010	2470	30 LAB. VERCELLI SPESE PULIZIA LOCAL 2372 - HELYOS SPA	176,00	0,00	0,00	176,00
2010	2476	30 AUT. 328/2010 SOSTITUZIONE POM	600,00	0,00	0,00	600,00
2010	2661	30 AUT. 402 DEL 15/12/2010 SOSTITUZ 2664 - IMPIANTI ELETTRICI CLERICI G	100,00	0,00	0,00	100,00
		30 Totale	44.339,09	0,00	0,00	44.339,09
2010	329	35 PREASSEGNAZIONE AUTOVETTURA 12243 - AXUS ITALIANA S.R.L.	794,33	0,00	597,39	196,94
		35 Totale	794,33	0,00	597,39	196,94
2010	357	36 SERVIZIO VIGILANZA FISSA ARMATA 759 - SECURITY SERVICE	550,38	0,00	0,00	550,38
2010	1272	36 RINNOVO SERVIZIO VIGILANZA FISS/ 759 - SECURITY SERVICE	403,20	0,00	0,00	403,20
		36 Totale	953,58	0,00	0,00	953,58
2010	173	37 MATERIALE DI LABORATORIO 235 - VETRO SCIENTIFICA SRL	52,06	0,00	0,00	52,06
2010	545	37 ACQ.STANDARDS LC-MS 2225 - TORONTO RESEARCH CHEMIC	300,00	0,00	0,00	300,00
2010	556	37 MATERIALE DI LABORATORIO 848 - PERKIN ELMER ITALIA SPA	371,28	0,00	0,00	371,28
2010	780	37 VARIE BOMBOLE (AGUZZI) 1078 - SIAD SPA	36,34	0,00	0,00	36,34
2010	1023	37 MATERIALE DI LABORATORIO 305 - INVITROGEN SRL	156,38	0,00	0,00	156,38
2010	1190	37 MATERIALE DI LABORATORIO 422 - APPLIED BIOSYSTEMS ITALIA	1.440,00	0,00	0,00	1.440,00
2010	1213	37 MATERIALE DI LABORATORIO 848 - PERKIN ELMER ITALIA SPA	324,48	0,00	0,00	324,48
2010	1228	37 MATERIALE DI LABORATORIO 2129 - AZIENDA VITERITTI ROSARIA	105,60	0,00	0,00	105,60
2010	1309	37 MATERIALE DI LABORATORIO 563 - CARL ZEISS SPA	302,40	0,00	0,00	302,40
2010	1314	37 NOLEGGIO ANALIZZATORE DEL MER 943 - FKV SRL	3.000,00	0,00	0,00	3.000,00
2010	1314	37 NOLEGGIO ANALIZZATORE DEL MER 943 - FKV SRL	3.000,00	0,00	0,00	3.000,00
2010	1321	37 MATERIALE DI LABORATORIO 679 - MILLIPORE SPA	656,64	0,00	0,00	656,64
2010	1673	37 MATERIALE DI LABORATORIO 527 - ROCHE DIAGNOSTIC	797,04	0,00	0,00	797,04
2010	1755	37 MATERIALE DI LABORATORIO 305 - INVITROGEN SRL	99,78	0,00	0,00	99,78
2010	1768	37 BOMBOLA GAS 1078 - SIAD SPA	47,21	0,00	0,00	47,21
2010	1791	37 N.4 BOMBOLE DI CO2 1078 - SIAD SPA	165,60	0,00	0,00	165,60
2010	1794	37 MATERIALE DI LABORATORIO (D'OR) 527 - ROCHE DIAGNOSTIC	797,04	0,00	0,00	797,04
2010	1892	37 MATERIALE DI LABORATORIO 235 - VETRO SCIENTIFICA SRL	73,79	0,00	54,12	19,67
2010	1901	37 MATERIALE DI LABORATORIO 239 - 3V CHIMICA	361,51	0,00	0,00	361,51
2010	2179	37 MATERIALE DI LABORATORIO 527 - ROCHE DIAGNOSTIC	332,16	0,00	0,00	332,16
2010	2202	37 MATERIALE DI LABORATORIO 596 - BECTON DICKINSON ITALIA SP/	2.400,00	0,00	0,00	2.400,00
2010	2228	37 MATERIALE DI LABORATORIO 239 - 3V CHIMICA	403,20	0,00	0,00	403,20

2010	2229	37	MATERIALE DI LABORATORIO	527 - ROCHE DIAGNOSTIC	597,78	0,00	0,00	597,78
		37 Totale			15.820,29	0,00	54,12	15.766,17
2010	566	38	RINNOVO ABBONAMENTO BASE DA 555 - EBSCO INTERNATIONAL		5.902,80	0,00	0,00	5.902,80
2010	705	38	ABBONAMENTO AMERICAN JOURN/ 1025 - AMERICAN SOCIETY FOR NUT		360,00	0,00	0,00	360,00
2010	706	38	ABBONAMENTO 2010 FOOD TECHN 1588 - INSTITUTE OF FOOD TECHNOI		210,00	0,00	0,00	210,00
2010	712	38	ABBONAMENTO 2010 CEREAL CHEN 1590 - AACC-AMERICAN ASSOCIATIC		655,00	0,00	0,00	655,00
		38 Totale			7.127,80	0,00	0,00	7.127,80
2010	1316	44	SOFTWARE PER GESTIONE PERSONA 583 - SIN SISTEMA INFORMATIVO N/		16.665,88	0,00	11.953,95	4.711,93
		44 Totale			16.665,88	0,00	11.953,95	4.711,93
2010	917	48	BUONI PASTO (ANNO 2010)	1531 - QUI TICKET SERVICE S.P.A.	47.666,00	0,00	0,00	47.666,00
		48 Totale			47.666,00	0,00	0,00	47.666,00
2010	185	49	MANUTENZIONE IMPIANTO PIATTAI 463 - MA.R.I.EL. - ELEVER SRL		485,24	0,00	0,00	485,24
2010	1505	49	SMONTAGGIO E RIMONTAGGIO N.2 540 - NUOVA ATIMAR S.R.L.		960,00	0,00	0,00	960,00
2010	1843	49	REVISIONE CENTRALINA SBARRA EN 1111 - MARCELLO DI FAUSTO		840,00	0,00	0,00	840,00
2010	2049	49	MANUTENZIONE IMPIANTO CONDIZ 2292 - IMT SERVICE SRL		564,00	0,00	0,00	564,00
		49 Totale			2.849,24	0,00	0,00	2.849,24
2010	8	50	2 VERIFICHE PERIODICHE BIENNALI I 1918 - ELTI S.R.L.		576,00	0,00	0,00	576,00
2010	731	50	RINNOVO CONTR.MANUTENZ. CENT 343 - MINERVA ELETTRONICA		2.364,00	0,00	0,00	2.364,00
2010	1227	50	REALIZZAZIONE ATTACCO GAS LABO 2251 - IRIM SNC DI MATTOGNO CES/		180,00	0,00	0,00	180,00
2010	1844	50	LAVORI LABORATORIO N.20 PER TR/2300 - CONSORZIO STRUTTURE IMPI		1.497,60	0,00	0,00	1.497,60
2010	2003	50	ESTENSIONE TERMINE ESLETAMEN 2018 - CIEL COSTRUZIONI IMPIANTI I		5.178,00	0,00	0,00	5.178,00
2010	2149	50	SISTEMA DI VIDEOSORVEGLIANZA P.1770 - SECURTRAK SRL		9.600,00	0,00	0,00	9.600,00
		50 Totale			19.395,60	0,00	0,00	19.395,60
2010	777	51	SERVIZIO RITIRO TRASPORTO E SMA 2294 - CAMPOVERDE SRL **NODATI		2.400,00	0,00	0,00	2.400,00
2010	1072	51	INCARICO PROFESSIONALE SORVEGI 811 - MOCCALDI GERARDO		124,80	0,00	0,00	124,80
		51 Totale			2.524,80	0,00	0,00	2.524,80
2010	2829	59	FIUMI LUCIANA TASSA REGISTRO CA	0	308,00	0,00	0,00	308,00
		59 Totale			308,00	0,00	0,00	308,00
2010	2336	66	N.1 BANCONE RECEPTION + N.1 CAS 1128 - BIERRE SRL		4.965,60	0,00	0,00	4.965,60
		66 Totale			4.965,60	0,00	0,00	4.965,60
2010	2720	78	SAATZUCHT GLEISDORF BONIFICI 12 2498 - CLIENTI DIVERSI		385,00	0,00	0,00	385,00
2010	2721	78	CRA RIS BONIFICI 15/10/10 EX IMP 12498 - CLIENTI DIVERSI		55,60	0,00	0,00	55,60
2010	2721	78	KWS SAAT AG BONIFICI 16/12/10 EX 2498 - CLIENTI DIVERSI		15,00	0,00	0,00	15,00

2010	2721	78 SEMILLAS BATTLE BONIFICI 22/9/10 2498 - CLIENTI DIVERSI	35,00	0,00	0,00	35,00
		78 Totale	490,60	0,00	0,00	490,60
2010	2855	80 RIDUZIONE CONSISTENZA FONDI DI I	1.624,57	0,00	0,00	1.624,57
		80 Totale	1.624,57	0,00	0,00	1.624,57
2010	2604	81 ASSISTENZA LEGALE IN GIUDIZIO EX 2516 - AVV. MASSACCI BRUNO	4.544,00	0,00	0,00	4.544,00
		81 Totale	4.544,00	0,00	0,00	4.544,00
2010	2445	83 C.A. PALERMO SPESE ANNO 2010 EX 2390 - AGRIFOOD SOC. COOP. AGR.	50,00	0,00	0,00	50,00
		83 Totale	50,00	0,00	0,00	50,00
2010	2618	84 AFFITTO TERRENI PER PROVE DI REG	13.079,00	0,00	0,00	13.079,00
2010	2621	84 CRA-CIN X ISCR. REG. PRIM. 2010 EX	1.470,00	0,00	0,00	1.470,00
2010	2626	84 PROVE VARIETALI FORAGGERE GRAI 2656 - UNIVERSITA' DEGLI STUDI DI I	19.567,00	0,00	0,00	19.567,00
2010	2627	84 CONV. PER LA REALIZZAZ. CAMPI PA 2656 - UNIVERSITA' DEGLI STUDI DI I	1.680,00	0,00	0,00	1.680,00
2010	2628	84 PROSECUZIONE PROVE PARC. EX IM 2656 - UNIVERSITA' DEGLI STUDI DI I	1.088,00	0,00	0,00	1.088,00
2010	2633	84 AZ. REG. VENETO AGR. CONTRATTO 2679 - VENETO AGRICOLTURA AZ. RI	1.125,00	0,00	0,00	1.125,00
		84 Totale	38.009,00	0,00	0,00	38.009,00
2010	2635	85 CAMPI PARCELLARI EX CAP 132 IMP 2477 - ASTRA INNOVAZIONE E SVILU	4.387,00	0,00	0,00	4.387,00
		85 Totale	4.387,00	0,00	0,00	4.387,00
2010	2672	94 SPESE PER ORGANIZZ. CONVEGNI EX	6.000,00	0,00	0,00	6.000,00
		94 Totale	6.000,00	0,00	0,00	6.000,00
2010	2680	95 EX IMP 128/2010 DG 5 DEL 11/01/2 2694 - UNIVERSITA' DEGLI STUDI DI I	1.850,00	0,00	0,00	1.850,00
2010	2680	95 EX IMP 128/2010 DG 5 DEL 11/01/2 2537 - CRA-CIN CENTRO DI RICERCA	2.954,00	0,00	0,00	2.954,00
2010	2681	95 EX IMP 267/2010 DG 41/2010 2758 - CRA-RIS UNITA' DI RICERCA PI	30.852,50	0,00	0,00	30.852,50
2010	2683	95 EX IMP 411/2010 DG 113 DEL 12/05/2936 - REGIONE TOSCANA - EX ARSIA	32.673,33	0,00	30.198,33	2.475,00
2010	2684	95 EX IMP 478/2010 DG 157/ DEL 06/0 2303 - CRA-ZOE UNITA' RICERCA ZO	352,50	0,00	0,00	352,50
2010	2685	95 EX IMP 479/2010 SUB 1 DG 158 DEL 2537 - CRA-CIN CENTRO DI RICERCA	2.630,16	0,00	0,00	2.630,16
2010	2685	95 EX IMP 479/2010 SUB 2 DG 158 DEL 2661 - AGRICOOPER ASS. PRO. SOC.	495,00	0,00	0,00	495,00
2010	2686	95 EX IMP 480/2010 DG 159 DEL 06/07/2680 - IST. GEN. SPER. AGR. STRAMP	9.544,15	0,00	0,00	9.544,15
2010	2686	95 EX IMP 480/2010 DG 159 DEL 06/07/2759 - CRA-QCE UNITA' DI RICERCA I	83.071,01	0,00	0,00	83.071,01
2010	2686	95 EX IMP 480/2010 DG 159 DEL 06/07/2487 - CERMIS "N.STRAMPELLI"	16.143,75	0,00	0,00	16.143,75
2010	2686	95 EX IMP 480/2010 DG 159 DEL 06/07/2696 - AZ. AGR. SPERIMENTALE MAF	5.205,90	0,00	0,00	5.205,90
2010	2687	95 EX IMP 480/2010 DG 159 DEL 06/07/2698 - CAPAC CONS. AGR. PIEMONT	7.560,95	0,00	0,00	7.560,95
2010	2687	95 EX IMP 480/2010 DG 159 DEL 06/07/2936 - REGIONE TOSCANA - EX ARSIA	5.205,90	0,00	0,00	5.205,90
2010	2687	95 EX IMP 480/2010 DG 159 DEL 06/07/2536 - AGRIS	5.205,90	0,00	0,00	5.205,90

2010	2687	95 EX IMP 631/2010	2936 - REGIONE TOSCANA - EX ARSIA/	4.462,20	0,00	0,00	4.462,20
2010	2758	95 ONERI PER L'EFFETTUAZIONE DI PRC 2833 - CENTRO DIDATTICO SPERIME		1.850,00	0,00	0,00	1.850,00
2010	2758	95 ONERI PER L'EFFETTUAZIONE DI PRC 2537 - CRA-CIN CENTRO DI RICERCA		2.954,00	0,00	0,00	2.954,00
2010	2811	95 ORTIVE AUTUNNO 2009 ONERI PRO 2699 - TUTELA AMBIENTALE SOC. CC		2.602,40	0,00	0,00	2.602,40
2010	2812	95 CEREALI AUTUNNO 2009 ONERI PER 0		9.544,15	0,00	0,00	9.544,15
2010	2812	95 CEREALI AUTUNNO 2009 ONERI PRC 2554 - CRA-SCV UNITA' DI RICERCA F		30.532,44	0,00	0,00	30.532,44
2010	2812	95 CEREALI AUTUNNO 2009 ONERI PER 2210 - CRA-CER CENTRO DI RICERCA		21.349,65	0,00	0,00	21.349,65
2010	2813	95 CEREALI AUTUNNO 2009 ONERI PEI 2550 - CRA-GPG GENOMICA E POSTC		1.198,17	0,00	0,00	1.198,17
2010	2813	95 CEREALI AUTUNNO 2009 ONERI PER 2487 - CERMIS "N.STRAPELLI"		16.143,75	0,00	0,00	16.143,75
2010	2813	95 CEREALI AUTUNNO 2009 ONERI PER 2696 - AZ. AGR. SPERIMENTALE MAF		5.205,90	0,00	0,00	5.205,90
2010	2812	95 CEREALI AUTUNNO 2009 ONERI PER 2936 - REGIONE TOSCANA - EX ARSIA/		5.205,90	0,00	0,00	5.205,90
2010	2812	95 CEREALI AUTUNNO 2009 ONERI PEI 0		5.205,90	0,00	0,00	5.205,90
2010	2813	95 FORAGGERE AUTUNNO 2009 ONERI 2798 - CRA-FLC CENTRO DI RICERCA		31.788,98	0,00	0,00	31.788,98
2010	2813	95 FORAGGERE AUTUNNO 2009 ONERI 2702 - AZIENDA SPERIMENTALE VITI		31.788,98	0,00	31.526,26	262,72
2010	2813	95 FORAGGERE AUTUNNO 2009 ONERI 0		617,50	0,00	0,00	617,50
2010	2813	95 FORAGGERE AUTUNNO 2009 ONERI 2303 - CRA-ZOE UNITA' RICERCA ZO		3.332,37	0,00	0,00	3.332,37
2010	2824	95 FORAGGERE PRIMAVERA 2010 ONEI 2695 - E.R.S.A.		2.605,65	0,00	0,00	2.605,65
2010	2824	95 FORAGGERE PRIMAVERA 2010 ONEI 2798 - CRA-FLC CENTRO DI RICERCA		7.324,11	0,00	0,00	7.324,11
2010	2824	95 FORAGGERE PRIMAVERA 2010 ONEI 2701 - AZ. AGR. SPERIMENTALE STU/		4.818,46	0,00	0,00	4.818,46
2010	2824	95 FORAGGERE PRIMAVERA 2010 ONEI 3178 - CRA-AAM		2.324,27	0,00	0,00	2.324,27
2010	2825	95 FORAGGERE PRIMAVERA 2010 ONEI 2303 - CRA-ZOE UNITA' RICERCA ZO		1.071,07	0,00	0,00	1.071,07
95 Totale				395.670,90	0,00	61.724,59	333.946,31
2010	2688	96 EX IMP 97/2010	2703 - UNIV. PERUGIA DIP. BIOLOGI/	22.500,00	0,00	0,00	22.500,00
2010	2689	96 EX IMP 98/2010	2157 - UNIVERSITA' BOLOGNA DIP. TI	50.000,00	0,00	0,00	50.000,00
2010	2690	96 EX IMP 99/2010	2703 - UNIV. PERUGIA DIP. BIOLOGI/	60.000,00	0,00	0,00	60.000,00
2010	2691	96 EX IMP 109/2010	2760 - CRA-ORA UNITA' DI RICERCA I	33.068,00	0,00	0,00	33.068,00
2010	2692	96 EX IMP 110/2010	2758 - CRA-RIS UNITA' DI RICERCA PI	60.000,00	0,00	0,00	60.000,00
2010	2693	96 EX IMP 111/2010	2761 - CRA-PAV CENTRO DI RICERCA	20.000,00	0,00	0,00	20.000,00
2010	2694	96 EX IMP 112/2010	2760 - CRA-ORA UNITA' DI RICERCA I	41.803,00	0,00	0,00	41.803,00
2010	2695	96 EX IMP 113/2010	2761 - CRA-PAV CENTRO DI RICERCA	62.500,00	0,00	0,00	62.500,00
2010	2696	96 EX IMP 114/2010	2762 - CRA-ORL CENTRO DI RICERCA	42.061,00	0,00	0,00	42.061,00
2010	2697	96 EX IMP 115/2010	2311 - CRA-FOGGIA	32.500,00	0,00	0,00	32.500,00
2010	2698	96 EX IMP 134/2010	1926 - IAMB	45.000,00	0,00	0,00	45.000,00

[illegible]

2011	3487	8	FONDINO 2011	0	175.065,28	0,00	175.065,20	0,08
2011	3504	8	TRATTAMENTO ACCESSORIO 2010-23156 - PERSONALE INRAN EX INCA		73.484,01	0,00	72.863,96	620,05
		8 Totale			248.549,29	0,00	247.929,16	620,13
2011	251	9	MISSIONE A NEMI 9/2/11	278 - PEPARAO MARINA	19,00	0,00	0,00	19,00
2011	1064	9	MISSIONE A SONDRIO (13-15/04/20	575 - BONAFACCIA GIOVANNI	450,00	0,00	0,00	450,00
2011	1085	9	ALBERTI PARTECIPAZIONE ALL'ISTA /		700,00	0,00	0,00	700,00
2011	1361	9	M.MILANO 24-26/5/11	460 - GIANNETTI CRISTINA	220,00	0,00	0,00	220,00
2011	1758	9	MISS.PONTIGNANO 10-11/6/2011	601 - SCACCINI CRISTINA	100,00	0,00	0,00	100,00
2011	2140	9	MISS.MILANO 8-9/9/2011	271 - RUGGERI STEFANIA	370,00	0,00	0,00	370,00
		9 Totale			1.859,00	0,00	0,00	1.859,00
2011	873	10	NOTA PROTOCOLLO 197 DEL 14/02/		13.774,05	0,00	0,00	13.774,05
2011	1756	10	MISS.MILANO 15-16/6/2011	460 - GIANNETTI CRISTINA	182,00	0,00	0,00	182,00
2011	2141	10	MISS.MADRID 25-30/10/2011	271 - RUGGERI STEFANIA	700,00	0,00	0,00	700,00
2011	2305	10	MISS.RENNES(FRANCIA)21-24/9/20	815 - BALBO BERTONE SAMBURY YUL	700,00	0,00	0,00	700,00
2011	2757	10	MISS.BRUXELLES 11-13/12/2011	655 - SETTE STEFANIA	750,00	0,00	0,00	750,00
		10 Totale			16.106,05	0,00	0,00	16.106,05
2011	3489	13	INTERVENTI ASSISTENZIALI ANNO 20		101.335,19	0,00	70.860,19	30.475,00
		13 Totale			101.335,19	0,00	70.860,19	30.475,00
2011	2048	15	RIDUZIONE CONSISTENZA FONDI RE		3.968,70	0,00	0,00	3.968,70
		15 Totale			3.968,70	0,00	0,00	3.968,70
2011	44	17	ONERI INRAN CO.CO.CO. GEN.11-FE 2239 - FANTAUZZI PAOLO		367,54	0,00	0,00	367,54
2011	45	17	ONERI INRAN CO.CO.CO. MAR.11-GI 2239 - FANTAUZZI PAOLO		735,10	0,00	0,00	735,10
2011	45	17	ONERI INRAN CO.CO.CO. GEN.11-GI 2239 - FANTAUZZI PAOLO		-1.102,64	0,00	0,00	-1.102,64
2011	46	17	ONERI INRAN CO.CO.CO. GEN.11-GI 439 - MISTURA LORENZA		1.387,28	0,00	0,00	1.387,28
2011	47	17	ONERI INRAN CO.CO.CO. LUG.11-DI 439 - MISTURA LORENZA		1.387,28	0,00	0,00	1.387,28
2011	47	17	ONERI INRAN CO.CO.CO. GEN.11-DI 439 - MISTURA LORENZA		-2.774,57	0,00	0,00	-2.774,57
2011	181	17	INPS INRAN ROSSI C. CO.CO.CO. GEN.428 - INPS SEDE CENTRALE		1.141,39	0,00	245,59	895,80
2011	223	17	ONERI INRAN CO.CO.CO. FEB.11-MA 2443 - CUPELLARO ELENA		162,87	0,00	0,00	162,87
2011	223	17	ONERI INRAN CO.CO.CO. FEB.11-MA 2443 - CUPELLARO ELENA		-324,41	0,00	0,00	-324,41
2011	547	17	ASSUNZ. TEMPO DET. PER UN ANNC		12.181,17	0,00	11.133,68	1.047,49
2011	559	17	AUT. DI SPESA PER PROROGA CONTI		40.944,01	0,00	13.961,22	26.982,79
2011	560	17	AUT. ASS. TEMPO DET. PER UN ANN		20.507,07	0,00	12.635,76	7.871,31
2011	566	17	MAZZONI AUT. SPESA PER PROROG/ 2480 - DIPENDENTI DIVERSI		30.535,53	0,00	12.635,76	17.899,77

2011	1168	17	CERRI FLAVIA AUTORIZZAZIONE ALL'	0	15.904,29	0,00	11.717,64	4.186,65
2011	1171	17	CASSINETTI AUT. PER ASSUNZ. DI Q	0	12.223,48	0,00	0,00	12.223,48
2011	1172	17	TITONE INSERIRE DETERMINA DI AU 2480 - DIPENDENTI DIVERSI		41.485,37	0,00	15.317,58	26.167,79
2011	1610	17	PROROGA CONTRATTO COLLABORA 2480 - DIPENDENTI DIVERSI		104,94	0,00	0,00	104,94
2011	1611	17	CONTRATTO DI LAVORO PER P.A. CA' 2480 - DIPENDENTI DIVERSI		17.544,82	0,00	13.961,22	3.583,60
2011	1813	17	AUT. ASSUNZ. A TEMPO DETERM. PI 2480 - DIPENDENTI DIVERSI		36.523,22	0,00	13.961,22	22.562,00
2011	1845	17	AUT. ASSUNZIONE A TEMPO DET. PI 2480 - DIPENDENTI DIVERSI		58.079,42	0,00	15.311,42	42.768,00
2011	2086	17	BARBANTE - AUTORIZZAZIONE DI SP 2480 - DIPENDENTI DIVERSI		33.188,28	0,00	15.317,58	17.870,70
2011	2233	17	AUTORIZZAZIONE ALL'ASSUNZIONE 2480 - DIPENDENTI DIVERSI		23.209,91	0,00	1.861,50	21.348,41
2011	2234	17	AUTORIZZAZIONE ALL'ASSUNZIONE 2480 - DIPENDENTI DIVERSI		44.050,40	0,00	13.961,22	30.089,18
2011	2364	17	CONTE E FENIELLO AUT. ASSUNZ. A ' 2480 - DIPENDENTI DIVERSI		88.458,06	0,00	23.435,28	65.022,78
2011	2403	17	AUTORIZZAZIONE ALL'ASSUNZIONE 2480 - DIPENDENTI DIVERSI		17.854,15	0,00	13.971,04	3.883,11
2011	2591	17	INPS CO.CO.CO. C/ENTE PER RAGGI 428 - INPS SEDE CENTRALE		497,98	0,00	0,00	497,98
2011	3218	17	PROROGA CONTRATTO A TEMPO DI	0	19.793,22	0,00	4.653,74	15.139,48
2011	3219	17	SACCO DAVIDE E RONCAROLO GIAN	0	19.793,22	0,00	17.618,50	2.174,72
2011	3220	17	SERRATORE GIOVANNA E PASCALI F	0	39.586,44	0,00	22.102,28	17.484,16
2011	3221	17	CAVION LORETTA (VI LIVELLO) FINO	0	19.793,22	0,00	7.104,27	12.688,95
2011	3222	17	ELENA CRIPPA (VI LIVELLO) FINO A C	0	19.793,22	0,00	13.263,16	6.530,06
2011	3223	17	BAULO FRANCESCA OPERATORE TEC	0	16.735,44	0,00	9.196,95	7.538,49
2011	3224	17	DILIBERTO GIUSEPPE (VI LIVELLO) FI	0	19.793,22	0,00	0,00	19.793,22
2011	3370	17	CONTRATTO TEMPO DET. MONGIAN	0	19.793,22	0,00	16.877,22	2.916,00
2011	3371	17	COLL TECNICO RAIMONDO LUCIANC	0	19.793,22	0,00	7.032,37	12.760,85
2011	3372	17	CONTRATTO PER LA DOTTSSA ANNA	0	27.656,85	0,00	12.764,65	14.892,20
2011	3373	17	COLLAB. VI LIVELLO PROGETTO ERIC	0	46.419,75	0,00	4.362,88	42.056,87
2011	3374	17	AUT. ASS. A TEMPO DET 6 MESI DI L	0	12.551,80	0,00	5.272,94	7.278,86
2011	3375	17	AUT. ASS. TEMPO DET. PER 24 MESI	0	66.376,44	0,00	6.382,33	59.994,11
2011	3385	17	FRANGIPANE INTEGRAZIONE SPESA 2480 - DIPENDENTI DIVERSI		9.759,60	0,00	0,00	9.759,60
2011	3419	17	AUT. ASS. DUE COLLABORATORI TEC	0	39.586,42	0,00	2.326,87	37.259,55
2011	3434	17	PROROGA CONTRATTO AULIZIO ANI 2480 - DIPENDENTI DIVERSI		16.753,44	0,00	9.196,95	7.556,49
2011	3499	17	AUT. ALL'ASSUNZIONE DI DUE COLL	0	19.793,22	0,00	0,00	19.793,22
2011	3506	17	2480 - DIPENDENTI DIVERSI		16.735,44	0,00	0,00	16.735,44
2011	3507	17	2480 - DIPENDENTI DIVERSI		168.074,51	0,00	0,00	168.074,51
		17 Totale			1.112.853,83	0,00	327.582,82	785.271,01

2011	186	18	INPS INRAN FORTE V. ASS. RIC. GEN. 428 - INPS SEDE CENTRALE	718,94	0,00	479,08	239,86
		18 Totale		718,94	0,00	479,08	239,86
2011	218	22	COLL.OCC. 1/1/11 -31/12/11 2241 - BRASILI ELISA	1.413,22	0,00	0,00	1.413,22
2011	415	22	1? AUDIT PERIODO 01/02/2007-31/ 1218 - CIPPITANI. DI GIOACCHINO. IC	389,14	0,00	0,00	389,14
2011	435	22	COLL.OCC. GEN.11-DIC.11 2640 - PORFIDIA GIULIA	4.750,12	0,00	4.750,08	0,04
2011	825	22	INPS INRAN COLL.OCC. MAG.11-MA 428 - INPS SEDE CENTRALE	847,13	0,00	846,16	0,97
2011	1428	22	CONVENZIONE ESTERNA CUP G81J1 2655 - ENTE NAZIONALE RISI	5.000,00	0,00	3.000,00	2.000,00
2011	1429	22	CONVENZIONE ESTERNA CUP G81J1 1308 - CRA-RPS CENTRO DI RICERCA	5.000,00	0,00	0,00	5.000,00
2011	1519	22	INCARICO SISTEMAZ.IMMOBILE PRE 2916 - GIACOBBE CLAUDIO	960,00	0,00	0,00	960,00
2011	2004	22	RECLUTAMENTO SOGGETTI PER IND 464 - B & C S.R.L.	15.912,00	0,00	0,00	15.912,00
2011	2450	22	COLL.PROF. 01/09/11 - 31/12/11 2442 - BIZZOCCHI MASSIMILIANO	19.360,00	0,00	0,00	19.360,00
2011	2980	22	INCARICO MEDICO VETERINARIO (1: 828 - SCARCELLA ROBERTO	4.034,56	0,00	0,00	4.034,56
		22 Totale		57.666,17	0,00	8.596,24	49.069,93
2011	482	24	AUT. 14/2011 ACQ. VALORI BOLLATI	20,00	0,00	0,00	20,00
2011	774	24	SPESE TELEFONICHE ANNO 2011 AR	4.238,29	0,00	1.600,44	2.637,85
2011	857	24	SERVIZIO TELEFONIA FISSA (8 MESI) 1271 - FASTWEB	10.610,43	0,00	7.128,95	3.481,48
2011	859	24	SERVIZIO DI TELEFONIA MOBILE (OT 2449 - TELECOM ITALIA SPA - TIM	4.800,00	0,00	0,00	4.800,00
2011	3008	24	SERVIZIO TELEFONIA FISSA DAL 01/11271 - FASTWEB	12.428,82	0,00	0,00	12.428,82
		24 Totale		32.097,54	0,00	8.729,39	23.368,15
2011	1162	25	VERCELLI POD IT023E00092037 2424 - REPOWER VENDITA ITALIA SP	94,12	0,00	0,00	94,12
2011	1162	25	CENTRO AGRICOLO TAVAZZANO PO 2424 - REPOWER VENDITA ITALIA SP	55,05	0,00	0,00	55,05
2011	1162	25	BOLOGNA POD IT001E40317778 2424 - REPOWER VENDITA ITALIA SP	277,33	0,00	0,00	277,33
2011	1163	25	PALERMO POD IT001E04929599 2424 - REPOWER VENDITA ITALIA SP	372,36	0,00	0,00	372,36
2011	1598	25	FORNITURA GAS NATURALE ANNO 21510 - GDF SUEZ ENERGIE S.P.A.	9.992,91	0,00	9.390,74	602,17
		25 Totale		10.791,77	0,00	9.390,74	1.401,03
2011	1916	26	SPEDIZIONE A MILANO 1685 - DFS TRASPORTI SRL	8,40	0,00	0,00	8,40
2011	2028	26	SPEDIZIONE MATERIALE C/O UNIVEI 1685 - DFS TRASPORTI SRL	15,60	0,00	0,00	15,60
2011	2110	26	SERVIZIO TRASPORTO MERCI E DOC 304 - DHL INTERNATIONAL SRL	2.645,72	0,00	179,92	2.465,80
2011	2111	26	SERVIZIO TRASPORTO MERCI E DOC 1685 - DFS TRASPORTI SRL	1.738,92	0,00	450,33	1.288,59
		26 Totale		4.408,64	0,00	630,25	3.778,39
2011	745	27	NOLEGGIO FOTOCOPIATRICI (FINO / 552 - OLIVETTI SPA	1.950,42	0,00	909,11	1.041,31
		27 Totale		1.950,42	0,00	909,11	1.041,31
2011	112	28	SOSTITUZ.SIST.MICROPROCESS.(POL 2058 - POLITECNICA ALFA DI PANETTI	11.048,40	0,00	0,00	11.048,40

2011	505	28 SERVIZIO DI ASSISTENZA HARDWARE 548 - TREGI SOLUZIONE INFORMATICA	3.000,00	0,00	344,70	2.655,30
2011	1239	28 INTERV.TECNICO CONGELATORE (SE 1462 - FDM F.LLI DELLA MARCA SRL	208,10	0,00	0,00	208,10
2011	1540	28 INTERV.TECNICO SPETTROFOTOMETRICO 1848 - PERKIN ELMER ITALIA SPA	4.561,70	0,00	0,00	4.561,70
2011	1823	28 RIPARAZIONE CONGELATORE (PEROZZI) 1462 - FDM F.LLI DELLA MARCA SRL	729,22	0,00	0,00	729,22
2011	1865	28 INTERV.TECNICO CONGELATORE (M 1462 - FDM F.LLI DELLA MARCA SRL	670,50	0,00	0,00	670,50
2011	2166	28 INTERV.TECNICO CONGELATORE (M 1462 - FDM F.LLI DELLA MARCA SRL	336,00	0,00	0,00	336,00
2011	2167	28 INTERV.TECNICO FRIGOCONGELATO 1462 - FDM F.LLI DELLA MARCA SRL	552,00	0,00	0,00	552,00
2011	2328	28 INTERV.TECNICO CONGELATORE (A2 1462 - FDM F.LLI DELLA MARCA SRL	120,00	0,00	0,00	120,00
2011	2655	28 RIPARAZIONE APPARATO DI DECOM 1078 - SIAD SPA	500,00	0,00	0,00	500,00
2011	2662	28 RIPARAZIONE APPARATO LAB.(RANALDI) 1078 - SIAD SPA	169,40	0,00	0,00	169,40
2011	2837	28 INTERVENTO TECNICO SU SISTEMA 1457 - SHIMADZU ITALIA SRL	2.999,83	0,00	0,00	2.999,83
2011	2838	28 RINNOVO CONTRATTO ASSISTENZA 3121 - LIFE TECHNOLOGIES ITALIA	3.079,57	0,00	0,00	3.079,57
2011	2950	28 RIPARAZIONE SERPENTINA CRIOGEN 1078 - SIAD SPA	242,00	0,00	0,00	242,00
2011	3093	28 RIPARAZIONE STRUMENTO MOD. P1500 - BIO-RAD LABORATORIES SRL	1.268,08	0,00	0,00	1.268,08
2011	3096	28 ASSISTENZA TECNICA PER QIACUBE 654 - QIAGEN S.P.A.	2.079,99	0,00	0,00	2.079,99
2011	3120	28 SISTEMAZIONE CAPPA CHIMICA 3042 - TECNO GM SRL	1.875,50	0,00	0,00	1.875,50
2011	3209	28 MANUTENZIONE IMPIANTI SISTEMI 2322 - GARDNER DENVER ITALY SRL	1.548,80	0,00	0,00	1.548,80
2011	3235	28 RIPARAZIONE PC TOTI (N. SER. PCCO 548 - TREGI SOLUZIONE INFORMATICA	132,50	0,00	0,00	132,50
28 Totale			35.121,59	0,00	344,70	34.776,89
2011	2445	29 MAT.CANCELLERIA (TRIBULATO) FIN 1059 - FELIAN SPA	12.660,17	0,00	0,00	12.660,17
2011	2445	29 BUONO 00262 - MAT.CANCELLERIA(1059 - FELIAN SPA	3.017,09	0,00	0,00	3.017,09
2011	2445	29 BUONO 00265-MAT.CANCELLERIA(V 1059 - FELIAN SPA	797,50	0,00	0,00	797,50
2011	2445	29 B.275 - MATERIALE CANCELLERIA (P 1059 - FELIAN SPA	174,24	0,00	0,00	174,24
2011	2446	29 B.2138/28 - MATERIALE DI CANCELL 1059 - FELIAN SPA	179,13	0,00	0,00	179,13
29 Totale			16.828,13	0,00	0,00	16.828,13
2011	439	30 SERVIZIO PULIZIE (16/01/2011-15/09/25 - MANUTENCOOP 2000 SOC. CO	66.000,00	0,00	60.150,00	5.850,00
2011	573	30 SPESE PULIZIE LOCALI 2011 DAL 16/1/2549 - S.G. SERVIZI GENERALI SOC.CO	460,00	0,00	345,00	115,00
2011	842	30 LAB . TAVAZZANO CONTRATTO DI AI 2404 - RE.ALE. SOC.CONSORTILE	1.929,00	0,00	964,50	964,50
2011	1255	30 SERVIZIO PULIZIE VERCELLI CIG 1868/2372 - HELYOS SPA	1.800,00	0,00	600,00	1.200,00
2011	1256	30 SERVIZIO PULIZIE MILANO CIG 1868/2372 - HELYOS SPA	2.250,00	0,00	750,00	1.500,00
2011	1461	30 INTEGRAZ.SERV.PULIZIA STANZE 28-925 - MANUTENCOOP 2000 SOC. CO	1.728,00	0,00	1.303,20	424,80
2011	3233	30 PULITURA A FONDO DI LOCALE SOT 925 - MANUTENCOOP 2000 SOC. CO	338,80	0,00	0,00	338,80
2011	3495	30 CONTRATTO DI DERATTIZZAZIONE (1598 - ZUCCHET ALDO SRL	1.573,00	0,00	786,50	786,50

2011	1441	30 Totale	76.078,80	0,00	64.899,20	11.179,60
2011	3441	32 PARCELLE ASSIST. AGROSUD-GRAMI 1825 - BELLOMI ALESSANDRO	2.924,86	0,00	0,00	2.924,86
2011	3442	32 CITAZIONE INRAN/CAPRI 3212 - STUDIO LEGALE MAZZA	1.348,40	0,00	0,00	1.348,40
2011	1946	32 Totale	4.273,26	0,00	0,00	4.273,26
2011	1946	35 NOLEGGIO ALFA ROMEO (GENNAIO 1700 - LEASE PLAN ITALIA SPA	2.291,79	0,00	1.782,29	509,50
2011	86	35 Totale	2.291,79	0,00	1.782,29	509,50
2011	1243	36 SERVIZIO DI VIGILANZA FISSA (2011) 759 - SECURITY SERVICE	20.242,00	0,00	17.075,52	3.166,48
2011	1243	36 APERTURA ANTIC. ISTITUTO 3/5/11 759 - SECURITY SERVICE	12,60	0,00	0,00	12,60
2011	146	36 Totale	20.254,60	0,00	17.075,52	3.179,08
2011	466	37 ACQUISTO PRODOTTI LATTIERO-CAS 213 - ZANGRILLI GIUSEPPE	979,54	0,00	0,00	979,54
2011	477	37 N.1 BOMBOLA CO2 (RAFFO) 1078 - SIAD SPA	34,32	0,00	0,00	34,32
2011	583	37 ALIMENTI PER RICERCA (MAIANI/PO 2904 - PACARO EXPORT-IMPORT SRI	3.267,00	0,00	1.657,50	1.609,50
2011	669	37 MATERIALE DI LABORATORIO (MARI 679 - MILLIPORE SPA	828,00	0,00	0,00	828,00
2011	728	37 N.10 VETRINI COMPLESSI (CANALI) (2317 - CONSORTIUM FOR GENOMIC	6.468,66	0,00	0,00	6.468,66
2011	809	37 MATERIALE DI LABORATORIO (DARI' 308 - SIAL SRL	786,00	0,00	264,00	522,00
2011	821	37 MATERIALE DI LABORATORIO (D'OR' 244 - SIGMA ALDRICH SRL	85,44	0,00	78,96	6,48
2011	865	37 MATERIALE DI LABORATORIO (NICO 240 - CARLO ERBA REAGENTI	430,85	0,00	0,00	430,85
2011	1002	37 MATERIALE DI LABORATORIO (SINES 2261 - DIMA DI DI MAIO MASSIMO	726,00	0,00	0,00	726,00
2011	1050	37 MATERIALE DI LABORATORIO (SINES 2261 - DIMA DI DI MAIO MASSIMO	240,00	0,00	218,93	21,07
2011	1052	37 MATERIALE DI LABORATORIO (MAN 235 - VETRO SCIENTIFICA SRL	667,32	0,00	0,00	363,00
2011	1229	37 MATERIALE DI LABORATORIO (DARI' 235 - VETRO SCIENTIFICA SRL	2.035,13	0,00	653,92	13,40
2011	1237	37 BOMBOLE CO2 (RANALDI) 1078 - SIAD SPA	165,60	0,00	1.847,92	187,21
2011	1549	37 MATERIALE DI LABORATORIO (NEVI 239 - 3V CHIMICA	1.483,99	0,00	0,00	165,60
2011	1551	37 MATERIALE DI LABORATORIO (ROSE 848 - PERKIN ELMER ITALIA SPA	586,80	0,00	0,00	1.483,99
2011	1555	37 MATERIALE DI LABORATORIO (COM 500 - BIO-RAD LABORATORIES SRL	2.362,80	0,00	0,00	586,80
2011	1998	37 MATERIALE DI LABORATORIO (D'EV 235 - VETRO SCIENTIFICA SRL	1.472,52	0,00	2.002,80	360,00
2011	2063	37 MATERIALE DI LABORATORIO (LUCC 1367 - BIO-FAB RESEARCH SRL	763,20	0,00	1.286,90	185,62
2011	2079	37 N.4 BOMBOLE CO2 (DEVIRGILIS 647 1078 - SIAD SPA	381,60	0,00	0,00	763,20
2011	2115	37 MATERIALE DI LABORATORIO (MARI 311 - PBI INTERNATIONAL SPA	501,31	0,00	0,00	381,60
2011	2117	37 MATERIALE DI LABORATORIO (DARI' 239 - 3V CHIMICA	231,55	0,00	0,00	501,31
2011	2244	37 SPESE PER LA RICERCA 550 - ERREBIAN SPA	13.808,95	0,00	0,00	231,55
2011	2244	37 CARTA FOTOCOPIE-B.2138/11 CUP (550 - ERREBIAN SPA	1.312,61	0,00	0,00	13.808,95
2011	2244					1.312,61

2011	2244	37 B.2138/14 - TONER PER STAMPANTI 550 - ERREBIAN SPA	616,01	0,00	0,00	616,01
2011	2244	37 B.2110/53 - SPESE PER LA RICERCA - 550 - ERREBIAN SPA	616,01	0,00	0,00	616,01
2011	2244	37 B.2138/15 - SPESE PER LA RICERCA - 550 - ERREBIAN SPA	601,30	0,00	0,00	601,30
2011	2244	37 B.2138/16 - SPESE PER LA RICERCA - 550 - ERREBIAN SPA	394,76	0,00	0,00	394,76
2011	2244	37 B.2134/40 - SPESE PER LA RICERCA - 550 - ERREBIAN SPA	641,11	0,00	0,00	641,11
2011	2244	37 B.263 - VARI TONER 550 - ERREBIAN SPA	926,09	0,00	0,00	926,09
2011	2244	37 B.2111/89 TONER CUP G81J090000: 550 - ERREBIAN SPA	240,61	0,00	0,00	240,61
2011	2244	37 B.2090/18-SPESE PER LA RICERCA(TI) 550 - ERREBIAN SPA	451,21	0,00	0,00	451,21
2011	2244	37 BUONO 2138/17-SPESE PER LA RICE 550 - ERREBIAN SPA	709,76	0,00	0,00	709,76
2011	2244	37 B.2138/18 - VARI TONER C.C.2138 C 550 - ERREBIAN SPA	693,94	0,00	0,00	693,94
2011	2244	37 B.2138/19 - TONER PER STAMPANTI 550 - ERREBIAN SPA	392,84	0,00	0,00	392,84
2011	2244	37 B.2138/21 - TONER CUPG81J100002: 550 - ERREBIAN SPA	991,50	0,00	0,00	991,50
2011	2244	37 B.2138/22 -TONER -CUPG81J100000: 550 - ERREBIAN SPA	502,71	0,00	0,00	502,71
2011	2244	37 B.2138/23 - SPESE PER LA RICERCA-1 550 - ERREBIAN SPA	1.312,61	0,00	0,00	1.312,61
2011	2244	37 B.2089/495 - TONER PER STAMPAN' 550 - ERREBIAN SPA	312,00	0,00	0,00	312,00
2011	2244	37 B.2138/24 - TONER-CUPG81J100000: 550 - ERREBIAN SPA	960,67	0,00	0,00	960,67
2011	2244	37 B.2089/500 - TONER PER STAMPAN' 550 - ERREBIAN SPA	371,75	0,00	0,00	371,75
2011	2244	37 B.2113/57 - TONER PER STAMPANTI 550 - ERREBIAN SPA	191,14	0,00	0,00	191,14
2011	2244	37 B.2140/3 - VARI TONER PER STAMP, 550 - ERREBIAN SPA	929,72	0,00	0,00	929,72
2011	2244	37 B.2092/237 - TONER PER STAMPAN' 550 - ERREBIAN SPA	767,96	0,00	0,00	767,96
2011	2244	37 B.2145/10 - VARI TONER (ORBAN 45550 - ERREBIAN SPA	833,90	0,00	0,00	833,90
2011	2244	37 B.2111/90 - VARI TONER (MENGHEI 550 - ERREBIAN SPA	392,84	0,00	0,00	392,84
2011	2244	37 B.2138/27 - VARI TONER (SABA) C.C 550 - ERREBIAN SPA	861,14	0,00	0,00	861,14
2011	2244	37 B.2138/29 - VARI TONER C.C.2138 C 550 - ERREBIAN SPA	1.114,26	0,00	0,00	1.114,26
2011	2244	37 B.2089/620 - VARI TONER C.C.2089 550 - ERREBIAN SPA	933,35	0,00	0,00	933,35
2011	2244	37 B.2111/107 - VARI TONER C.C.2110 550 - ERREBIAN SPA	240,61	0,00	0,00	240,61
2011	2244	37 B.2134/173 - VARI TONER (BAIMA 4 550 - ERREBIAN SPA	724,44	0,00	0,00	724,44
2011	2244	37 B.5/2151 - VARI TONER (CARCEA 43:550 - ERREBIAN SPA	180,75	0,00	0,00	180,75
2011	2371	37 MATERIALE DI LABORATORIO (RAGL 654 - QIAGEN S.P.A.	187,00	0,00	0,00	187,00
2011	2385	37 MATERIALE DI LABORATORIO (D'OR: 311 - PBI INTERNATIONAL SPA	877,20	0,00	0,00	877,20
2011	2444	37 MATERIALE DI LABORATORIO (FORT 244 - SIGMA ALDRICH SRL	1.500,00	0,00	1.061,18	438,82
2011	2492	37 BOMBOLE AZOTO (MAIANI) CUPG811078 - SIAD SPA	129,30	0,00	0,00	129,30
2011	2543	37 MATERIALE DI LABORATORIO(NATEI 239 - 3V CHIMICA	493,75	0,00	0,00	493,75

2011	2614	37	MATERIALE DI LABORATORIO (GALL 1078 - SIAD SPA	93,65	0,00	0,00	93,65
2011	2784	37	MATERIALE DI LABORATORIO (D'OR: 1367 - BIO-FAB RESEARCH SRL	726,00	0,00	0,00	726,00
2011	2822	37	MATERIALE DI LABORATORIO (LOMI 2305 - EUPROMED SRL	1.661,33	0,00	0,00	1.661,33
2011	2836	37	MATERIALE DI LABORATORIO (POSS 2280 - MICRO SERVICE ROMA SRL	514,26	0,00	0,00	514,26
2011	2840	37	MATERIALE DI LABORATORIO (COM 612 - DBA ITALIA S.R.L.	2.637,80	0,00	0,00	2.637,80
2011	2912	37	MATERIALE DI LABORATORIO (NARI 617 - BUCHI ITALIA S.R.L.	2.238,50	0,00	0,00	2.238,50
2011	2948	37	MATERIALE DI LABORATORIO (AMBI 244 - SIGMA ALDRICH SRL	618,92	0,00	412,61	206,31
2011	2964	37	MATERIALE DI LABORATORIO (AMBI 422 - APPLIED BIOSYSTEMS ITALIA	371,77	0,00	0,00	371,77
2011	2966	37	MATERIALE DI LABORATORIO (GUAI 500 - BIO-RAD LABORATORIES SRL	1.710,94	0,00	0,00	1.710,94
2011	2967	37	MATERIALE DI LABORATORIO (DEVII 500 - BIO-RAD LABORATORIES SRL	1.373,83	0,00	0,00	1.373,83
2011	2968	37	MISURAZIONE CITOCINE (NATELLA 3124 - BIOCLARMA **NODATI**	7.158,36	0,00	0,00	7.158,36
2011	2973	37	N.1 BOMBOLA DI CO2 (RAFFO 573) I 1078 - SIAD SPA	34,61	0,00	0,00	34,61
2011	2978	37	MATERIALE DI LABORATORIO (BON/ 3125 - MOLINO FILIPPINI **NODATI*	116,16	0,00	0,00	116,16
2011	2979	37	MATERIALE DI LABORATORIO (BARI 500 - BIO-RAD LABORATORIES SRL	1.469,18	0,00	0,00	1.469,18
2011	2992	37	MATERIALE DI LABORATORIO (MALI 1673 - PHENOMENEX S.R.L.	1.291,01	0,00	0,00	1.291,01
2011	3015	37	MATERIALE DI LABORATORIO (ROSE 500 - BIO-RAD LABORATORIES SRL	2.000,00	0,00	0,00	2.000,00
2011	3029	37	MATERIALE DI LABORATORIO (LOMI 480 - CHEMICAL RESEARCH 2000 SRI	358,16	0,00	0,00	358,16
2011	3030	37	MATERIALE DI LABORATORIO (ROSE 530 - CHARLES RIVER S.P.A.	1.252,23	0,00	0,00	1.252,23
2011	3031	37	MATERIALE DI LABORATORIO (CAN/ 500 - BIO-RAD LABORATORIES SRL	1.943,99	0,00	0,00	1.943,99
2011	3034	37	MATERIALE DI LABORATORIO (PENA 3121 - LIFE TECHNOLOGIES ITALIA	2.922,15	0,00	0,00	2.922,15
2011	3055	37	MATERIALE DI LABORATORIO (AMBI 2100 - EUROCLONE SPA	1.220,89	0,00	0,00	1.220,89
2011	3057	37	VARIE BOMBOLE (NOBILI 477) C.C.2 1078 - SIAD SPA	129,74	0,00	0,00	129,74
2011	3058	37	MATERIALE DI LABORATORIO (FERR 1875 - BIBBY SCIENTIFIC ITALIA	375,40	0,00	0,00	375,40
2011	3087	37	MATERIALE DI LABORATORIO (D'OR: 308 - SIAL SRL	169,40	0,00	0,00	169,40
2011	3088	37	MATERIALE DI LABORATORIO (ROSE 308 - SIAL SRL	2.178,00	0,00	0,00	2.178,00
2011	3089	37	MATERIALE DI LABORATORIO (D'OR: 527 - ROCHE DIAGNOSTIC	245,15	0,00	0,00	245,15
2011	3090	37	MATERIALE DI LABORATORIO (CAN/ 612 - DBA ITALIA S.R.L.	1.318,90	0,00	0,00	1.318,90
2011	3097	37	MATERIALE DI LABORATORIO (FINAI 243 - M-MEDICAL SRL	580,80	0,00	0,00	580,80
2011	3106	37	MATERIALE DI LABORATORIO (MAIA 1029 - TEMA RICERCA SRL	222,64	0,00	0,00	222,64
2011	3116	37	MATERIALE DI LABORATORIO (VENI 1202 - SPAZIANI ROLANDO SRL	136,73	0,00	0,00	136,73
2011	3123	37	MATERIALE DI LABORATORIO (TUF) 244 - SIGMA ALDRICH SRL	1.815,00	0,00	0,00	1.815,00
37 Totale				99.959,93	9,484,72	0,00	90.475,21
2011	1215	38	RINNOVO ABBONAMENTO RIVISTA I 1776 - TECNICHE NUOVE SPA	72,00	0,00	0,00	72,00

2011	1636	38	ACQUISTO BANCHE DATI (PASQUALI 555 - EBSICO INTERNATIONAL	1.632,29	0,00	0,00	1.632,29	0,00	0,00	1.632,29
2011	1942	38	LIBRO "THE CLINICAL NUTRITION DE 1648 - AMAZON	51,60	0,00	0,00	51,60	0,00	0,00	51,60
2011	3091	38	ABBONAMENTO BANCA DATI CNR N.1714 - CNR AREA RICERCA BOLOGNA	302,50	0,00	0,00	302,50	0,00	0,00	302,50
2011	3121	38	RINNOVO ABBONAMENTO INFORM. 1547 - L'INFORMATORE AGRARIO	119,79	0,00	0,00	119,79	0,00	0,00	119,79
		38 Totale		2.178,18	0,00	0,00	2.178,18	0,00	0,00	2.178,18
2011	511	41	DET. 21 DEL 24/1/2011 PARTECIPAZ	2.031,35	0,00	0,00	2.031,35	0,00	0,00	2.031,35
2011	515	41	DET. 7 DEL 14/1/11 PARTECIPAZ. CC	626,00	0,00	0,00	626,00	0,00	0,00	626,00
2011	546	41	PARTECIPAZIONE DELLA DR.SSA DA	271,90	0,00	0,00	271,90	0,00	0,00	271,90
2011	1431	41	PARTECIPAZIONE DR. GIOLO CONVE	105,70	0,00	0,00	105,70	0,00	0,00	105,70
2011	1432	41	MEETING PLENARIO DELL'ENGL ISPR	72,05	0,00	0,00	72,05	0,00	0,00	72,05
2011	1513	41	PARTECIPAZIONE DELLA DR.SSA DEL	587,40	0,00	0,00	587,40	0,00	0,00	587,40
2011	1514	41	PARTECIPAZIONE DEL SIG. CECERE A 3016 - MEDIACONSULT SRL	39,00	0,00	0,00	39,00	0,00	0,00	39,00
2011	1577	41	PARTECIPAZIONE DELLA D.SSA SIGIL	64,61	0,00	0,00	64,61	0,00	0,00	64,61
2011	1810	41	PARTECIPAZIONE DELLA DSSA SIGILL	1.216,58	0,00	0,00	1.216,58	0,00	0,00	1.216,58
2011	1811	41	PART. DSSA MAGDA DAELLI AL COR	400,00	0,00	0,00	400,00	0,00	0,00	400,00
2011	1848	41	PARTECIPAZIONE AL CONVEGNO "IN	116,90	0,00	0,00	116,90	0,00	0,00	116,90
2011	2066	41	PARTECIPAZIONE DELLA P.A. ARIOLI	551,54	0,00	295,00	551,54	0,00	295,00	256,54
2011	2067	41	PARTECIPAZIONE DELLA DOTTSSA IL	514,95	0,00	0,00	514,95	0,00	0,00	514,95
2011	2068	41	PARTEC. DELLE DOTTESSE PERRI E VIL	1.634,25	0,00	0,00	1.634,25	0,00	0,00	1.634,25
2011	2352	41	PARTECIPAZIONE DELLA D.SSA GIOV	329,40	0,00	0,00	329,40	0,00	0,00	329,40
2011	2959	41	PARTECIPAZIONE PERRI E VILLA AL N	50,95	0,00	0,00	50,95	0,00	0,00	50,95
2011	2960	41	PARTECIPAZIONE DI GARAVELLONI /	849,50	0,00	0,00	849,50	0,00	0,00	849,50
2011	2961	41	PARTECIPAZIONE DI VILLA PERRI BA	60,00	0,00	0,00	60,00	0,00	0,00	60,00
2011	3017	41	PART. DELLE DOTT.SSE DELOGU E AI	400,00	0,00	248,40	400,00	0,00	248,40	151,60
		41 Totale		9.922,08	0,00	543,40	9.922,08	0,00	543,40	9.378,68
2011	116	44	SOFTWARE PER GESTIONE REF.BIBLI 2352 - RITME ITALIA	199,00	0,00	0,00	199,00	0,00	0,00	199,00
2011	1161	44	N.1 SOFTWARE X DETTAGLIO CHIAV 2274 - COGESIS SRL	2.623,00	0,00	0,00	2.623,00	0,00	0,00	2.623,00
2011	1410	44	CANONE ANNUALE FOLIUM - CIG.33 2323 - DEDAGROUP SPA	2.376,00	0,00	605,00	2.376,00	0,00	605,00	1.771,00
2011	2447	44	N.4 PUNTI ACCESSO WIRELESS (TUR 548 - TREGI SOLUZIONE INFORMATI	806,40	0,00	658,24	806,40	0,00	658,24	148,16
2011	2725	44	CONTRATTI DI AFFITTO DEI DOMINI 2120 - ALICOM SRL	336,86	0,00	0,00	336,86	0,00	0,00	336,86
2011	2916	44	RINNOVO CONTRATTO PER N. 3 LIC. 1014 - SPSS ITALIA SRL	4.840,00	0,00	0,00	4.840,00	0,00	0,00	4.840,00
2011	3009	44	SERVIZIO BIG INTERNET DAL 01/12/1271 - FASTWEB	39.712,20	0,00	14.284,13	39.712,20	0,00	14.284,13	25.428,07
2011	3012	44	N.50 TESSERE PROSSIMITA' BIANCHI 1577 - SINTEL **NODATI**	453,75	0,00	0,00	453,75	0,00	0,00	453,75

2011	3119	44 RINNOVO LICENZA D'USO SOFTWARE 492 - SAS INSTITUTE SRL	1.267,48	0,00	0,00	1.267,48
		44 Totale	52.614,69	0,00	15.547,37	37.067,32
2011	3108	46 ORGANIZZAZIONE WORKSHOP ALLA 3182 - GAMBERO ROSSO HOLDING S	4.475,90	0,00	0,00	4.475,90
		46 Totale	4.475,90	0,00	0,00	4.475,90
2011	1302	48 CONTRATTO NO CONSP N. 1650 BU 2384 - REPAS LUNCH COUPON SRL	14.000,00	0,00	0,00	14.000,00
2011	1962	48 FORNITURA N.6000 + N.5.624 BUON 2889 - QUII GROUP S.P.A.	3.657,97	0,00	0,00	3.657,97
2011	3113	48 FORNITURA N. 450 BUONI PASTO CC 2383 - DAY RISTOSERVICE SPA	3.903,13	0,00	1.309,71	2.593,42
		48 Totale	21.561,10	0,00	1.309,71	20.251,39
2011	569	49 STRUTTURA CON PANNELLI PER COF 1966 - GIGLI GENUINO	2.052,00	0,00	0,00	2.052,00
2011	804	49 LINEE ELETTRICHE PER CONDIZIONA 2334 - MARIO GARIERI	900,00	0,00	0,00	900,00
2011	923	49 N.2 RUBINETTI CUCINA SENSOR.(SIN 2261 - DIMA DI DI MAIO MASSIMO	420,00	0,00	0,00	420,00
2011	1398	49 RIPARAZIONE FRIGO NON FUNZION, 1462 - FDM F.LLI DELLA MARCA SRL	240,00	0,00	0,00	240,00
2011	1477	49 BOX PER ESTINTORE (DE BLASI) 2045 - GIELLE SRL	155,52	0,00	0,00	155,52
2011	1565	49 INTERV.TECNICO CONDIZIONATORE 1462 - FDM F.LLI DELLA MARCA SRL	454,02	0,00	0,00	454,02
2011	1733	49 RINNOVO MANUTENZIONE IMP.COI 2292 - IMT SERVICE SRL	5.760,00	0,00	3.174,30	2.585,70
2011	1844	49 MONITORAGGIO FREEZER 1462 - FDM F.LLI DELLA MARCA SRL	283,20	0,00	0,00	283,20
2011	1922	49 MANUTENZIONE FRIGORIFERO 1462 - FDM F.LLI DELLA MARCA SRL	358,81	0,00	0,00	358,81
2011	2058	49 INTERV.TECNICO SU CONDIZIONATC 1462 - FDM F.LLI DELLA MARCA SRL	276,00	0,00	0,00	276,00
2011	2114	49 SMONTAGGIO PARETE ATTREZZATA 2261 - DIMA DI DI MAIO MASSIMO	840,00	0,00	0,00	840,00
2011	2171	49 FORNITURA GRUPPI RIDUZ.PRESSIO 2321 - COSTRUZIONI GENERALI SRL	480,00	0,00	0,00	480,00
2011	2449	49 MANUTENZ.IMPIANTI (U.TECNICO) 1462 - FDM F.LLI DELLA MARCA SRL	591,62	0,00	0,00	591,62
2011	2497	49 RIPRISTINO IMP.ILLUMIN.ESTERNO (2043 - C.IM.E. SNC	859,10	0,00	0,00	859,10
2011	2907	49 SERVIZIO MANUTENZIONE APPAREC 1462 - FDM F.LLI DELLA MARCA SRL	14.775,26	0,00	0,00	14.775,26
2011	3010	49 SOSTITUZIONE MOTOVENTILATORE 1462 - FDM F.LLI DELLA MARCA SRL	108,50	0,00	0,00	108,50
2011	3013	49 CONTROLLO FUNZIONAMENTO IMP 2292 - IMT SERVICE SRL	169,40	0,00	0,00	169,40
2011	3014	49 RIPARAZIONE QUADRO CO2 (RANAL 1078 - SIAD SPA	484,00	0,00	0,00	484,00
2011	3128	49 SERVIZIO MANUTENZIONE E VERIFIC 2045 - GIELLE SRL	896,61	0,00	0,00	896,61
		49 Totale	30.104,04	0,00	3.174,30	26.929,74
2011	16	50 DEMOLIZIONE RECEPTION E TRASPC 925 - MANUTENCOOP 2000 SOC. CO	1.080,00	0,00	0,00	1.080,00
2011	117	50 SERVIZIO MANUTENZIONE IMPIANT 2513 - IMPIANTI TECNICI DI COLAND	9.000,00	0,00	7.215,00	1.785,00
2011	475	50 AUT. 53/2011 ACQ. CRONO TERMO: 0	78,00	0,00	0,00	78,00
2011	475	50 AUT. 87/2011 SOST. TUBATURA DEL 2838 - I.R.I.C.E.P. DI CINA' SALVATOF	496,80	0,00	0,00	496,80
2011	476	50 AUT. 144 DEL 6/4/2011 MANUTENZ 2927 - NURCATOLA SALVATORE	200,00	0,00	0,00	200,00

2011	476	50 AUT. N. 377 DEL 21/10/2011 ACQ. I 2518 - CENTRO IRRIGAZIONE FRICAN	726,00	0,00	549,76	176,24
2011	591	50 AUT. 410 DEL 24/11/11 MANUTENZ 3397 - EDIL HOUSE SOC. COOP.	700,00	0,00	0,00	700,00
2011	838	50 SOSTITUZIONE VETRO STANZA N.22.1446 - SCIARRA VETRERIA SRL	180,00	0,00	0,00	180,00
2011	867	50 AUT. 101/2011 PER INTERV. TECNIC 2479 - DIOLAITI SNC	159,75	0,00	0,00	159,75
2011	867	50 AUT. 346 DEL 28/09/2011 PER LA SS	216,00	0,00	0,00	216,00
2011	1018	50 REALIZZ.LINEA DATI ED ELETTRICA (I 2283 - FE.MA. IMPIANTI DI GARIERI I	240,00	0,00	0,00	240,00
2011	1083	50 PIANUMAZIONE E SISTEMAZIONE I 3003 - ANTONELLI DOMENICO. OTT/	394,80	0,00	0,00	394,80
2011	1087	50 SEZIONE VERONA AUT. N. 150 DELL' 2380 - CLIMATIC SRL	20,00	0,00	0,00	20,00
2011	1087	50 AUT. 432 DEL 23/12/2011 MANUTENI 3080 - RIGHETTI TECNOLOGIE SRL	701,80	0,00	0,00	701,80
2011	1582	50 AUT. N. 196 DEL 31/05/2011 ACQ. R 2355 - ALFA ALLARMI SRL	172,80	0,00	0,00	172,80
2011	1582	50 AUT. 299/2011 MANUTENZIONE OR 2387 - DA.MA. CALOR	31,75	0,00	0,00	31,75
2011	1613	50 MANUTENZIONE IMPIANTO ELETTRI	13.440,00	0,00	0,00	13.440,00
2011	2262	50 N.4 GRIGLIE PORTE E RIPAR.ARMAD 2332 - RE SRL	420,00	0,00	0,00	420,00
2011	2387	50 PROROGA CONTRATTO MANUTENZI 1917 - KONE S.P.A.	5.033,60	0,00	1.572,90	3.460,70
2011	2915	50 SOSTITUZIONE N.2 VETRI ROTTI 1446 - SCIARRA VETRERIA SRL	363,00	0,00	0,00	363,00
2011	2924	50 CONTROLLO IMPIANTO VIDEOCITOF 2292 - IMT SERVICE SRL	110,11	0,00	0,00	110,11
2011	3038	50 RIPRISTINO CORNICIONE 925 - MANUTENCOOP 2000 SOC. CO	1.331,00	0,00	0,00	1.331,00
2011	3118	50 SISTEMAZIONE URGENTE GRONDAI 925 - MANUTENCOOP 2000 SOC. CO	1.573,00	0,00	0,00	1.573,00
2011	3292	50 REALIZZAZIONE UNA PRESA INTERBI 2335 - TECHNO PROJECT DI FABIO RI	338,80	0,00	0,00	338,80
50 Totale			37.007,21	0,00	9.337,66	27.669,55
2011	1209	51 SERVIZIO PREVENZIONE E PROTEZIO 2395 - CDI SRL	5.049,44	0,00	0,00	5.049,44
2011	1517	51 INCARICO PROFESS. SORVEGLIANZA 811 - MOCCALDI GERARDO	6.392,96	0,00	0,00	6.392,96
2011	2069	51 LAB E CENTRO AGRICOLO NOTA PRC 2395 - CDI SRL	1.020,00	0,00	0,00	1.020,00
2011	2487	51 PROROGA SERVIZIO PREVENZIONE E 658 - SINTESI SPA	2.064,63	0,00	1.897,22	167,41
2011	2833	51 SERVIZIO PREVENZIONE E PROTEZIO 3108 - DRAMMISSINO ROCCO	2.734,20	0,00	0,00	2.734,20
2011	2908	51 RINNOVO INCARICO SORVEGLIANZA 944 - DE LUCA PIETRO	2.582,28	0,00	0,00	2.582,28
2011	2908	51 RINNOVO INCARICO SORVEGLIANZA 944 - DE LUCA PIETRO	2.478,99	0,00	0,00	2.478,99
2011	3439	51 FATT. N. 4252 DEL 09/06/2011 PER I 3254 - SALVAGUARDIA AMBIENTALE	60,50	0,00	0,00	60,50
2011	3472	51 SERVIZIO DOSIMETRICO INDIVIDUALI 752 - TECNORAD S.R.L.	450,12	0,00	91,90	358,22
51 Totale			22.833,12	0,00	1.989,12	20.844,00
2011	1391	54 CONVENZIONE BIOQUALIA CUP G81 2894 - DIPARTIMENTO DELL'ENERGI.	21.384,00	0,00	0,00	21.384,00
2011	1392	54 CONVENZIONE PARTNER 2895 - CENTRO DI SPERIMENTAZION	23.760,00	0,00	0,00	23.760,00
2011	2825	54 CONVENZIONE MIPAAF CONOSCENI 3105 - ISTITUTO ZOOPROFILATTICO I	200.000,00	0,00	0,00	200.000,00

2011	2826	54	MIPAAF CONOSCENZE ITTICHE ONV. 3106 - ISTITUTO SUPERIORE DELLA S	16.000,00	0,00	0,00	16.000,00
2011	2831	54	CONVENZIONE MIPAAF CONOSCENZE 829 - A.G.E.I. S.C.R.L.	72.000,00	0,00	0,00	72.000,00
2011	2832	54	CONVENZIONE MIPAAF CONOSCENZE 2014 - M.A.R.E. SOC. COOP. A R.L.	24.000,00	0,00	0,00	24.000,00
		54 Totale		357.144,00	0,00	0,00	357.144,00
2011	1042	59	SEZ. BOLOGNA TARIFFA IGIENE AME 2425 - HERA SPA	339,68	0,00	100,12	239,56
2011	3315	59	VERSAMENTO IRAP SU RETRIB. LUG, 209 - IRAP REGIONE LAZIO	3.798,41	0,00	0,00	3.798,41
		59 Totale		4.138,09	0,00	100,12	4.037,97
2011	242	60	RIMB.SPESE MISS.ROMA 2308 - MERISIO GIUSEPPE	145,60	0,00	0,00	145,60
2011	1421	60	RIMB.SPESE MISS.ACI CASTELLO 11- 1660 - MELINI FRANCESCA	1,50	0,00	0,00	1,50
2011	2324	60	RIMB.SPESE MADRID 26-29/10/2011- 2207 - MIGLIO CRISTIANA	900,00	0,00	0,00	900,00
2011	2425	60	RIMB.SPESE MILANO 27/9/2011 391 - GABRIELLI PAOLO	115,00	0,00	0,00	115,00
2011	3518	60	RESTITUZIONI AD AZIENDE CONTR. 1826 - DIVERSI	20.400,00	0,00	0,00	20.400,00
		60 Totale		21.562,10	0,00	0,00	21.562,10
2011	3007	62	RISTRUTTURAZIONE AULA SARTORI 1128 - BIERRE SRL	161.228,10	0,00	77.273,85	83.954,25
		62 Totale		161.228,10	0,00	77.273,85	83.954,25
2011	2439	63	IMPIANTO DISTRIBUZIONE GAS ACE 1078 - SIAD SPA	6.776,00	0,00	0,00	6.776,00
2011	3006	63	IMPIANTO MULTIMEDIALE AULA SA 3326 - AMP DI FABRIZIO D'OVIDIO *	64.128,79	0,00	0,00	64.128,79
2011	3351	63	RISTRUTTURAZIONE IMPIANTISTICA 2321 - COSTRUZIONI GENERALI SRL	147.762,22	0,00	121.974,63	25.787,59
		63 Totale		218.667,01	0,00	121.974,63	96.692,38
2011	614	64	GASCROMATOGRAFO CON RILEVATI 321 - AGILENT TECHNOLOGIES ITALI //	49.811,89	0,00	0,00	49.811,89
2011	616	64	N.1 SPETTROFOTOMETRO FT-IR (FIN 3337 - BRUKER ITALIA **NODATI**	26.257,97	0,00	0,00	26.257,97
2011	770	64	ULTRA FREEZER VERTICALE (LONBA 1462 - FDM F.LLI DELLA MARCA SRL	7.530,00	0,00	0,00	7.530,00
2011	2073	64	N.1 EVAPORATORE ROTANTE COMP 617 - BUCHI ITALIA S.R.L.	6.328,30	0,00	0,00	6.328,30
2011	2356	64	N.1 DISTILLATORE IN CORRENTE DI 617 - BUCHI ITALIA S.R.L.	11.645,04	0,00	0,00	11.645,04
2011	2430	64	CAMERE FITOLOGICHE (MORELLI) CI 1180 - WEISS TECHNIK ITALIA S.R.L.	80.114,10	0,00	0,00	80.114,10
2011	2706	64	N.1 TITOLATORE METTLER TOLEDO 3094 - METTLER-TOLEDO SPA	6.279,90	0,00	0,00	6.279,90
2011	2708	64	N.1 IMPASTATRICE (CARCEA 436) - C 1811 - BELOTTI STRUMENTI SRL	20.899,72	0,00	0,00	20.899,72
2011	2709	64	N.1 PALA A DOPPIO BRACCIO PER CI 561 - BUHLER S.P.A.	4.584,47	0,00	3.462,56	1.121,91
2011	2721	64	SISTEMA CROMATOGRAFICO PER LA 457 - SHIMADZU ITALIA SRL	51.788,00	0,00	0,00	51.788,00
2011	2722	64	SISTEMA CROMATOGRAFICO PER LA 457 - SHIMADZU ITALIA SRL	53.240,00	0,00	0,00	53.240,00
2011	2726	64	SISTEMA PER LA DETERMINAZIONE 1313 - FOSS ITALIA SPA	18.355,70	0,00	0,00	18.355,70
2011	2763	64	APPARECCHIO PER LA MISURA DELL 311 - PBI INTERNATIONAL SPA	4.557,45	0,00	0,00	4.557,45
2011	2764	64	N. AGITATORE OSCILLANTE - CC.213 1782 - BIOSCIENTIFICA SRL	1.146,15	0,00	0,00	1.146,15

2011	2821	64 N.1 LABORATORIO PER COLTURE CE 3340 - ACOTEC SRL	300.858,03	0,00	89.339,43	211.518,60
		64 Totale	643.396,72	0,00	92.801,99	550.594,73
2011	622	66 N.4 ARMADIATURE APRIBILI PER D.52332 - RE SRL	7.603,00	0,00	0,00	7.603,00
2011	767	66 N.9 SGABELLI LABORAT.(LUCCHETTI)	1.645,20	0,00	0,00	1.645,20
2011	927	66 N.10 APPENDIABILI (VOLPI)	360,00	0,00	0,00	360,00
2011	3234	66 POGGIAPIEDI PER SCRIVANIA (LOME 1128 - BIERRE SRL	42,35	0,00	0,00	42,35
2011	3340	66 ARREDAMENTO AULA SANTORIO - C 1128 - BIERRE SRL	198.377,08	0,00	0,00	198.377,08
		66 Totale	208.027,63	0,00	0,00	208.027,63
2011	933	67 N.1 MONITOR 19" PER PC (DE BLASI	120,00	0,00	0,00	120,00
2011	2343	67 N.2 IMAC 21 + N.2 HD LACIE PROFES 548 - TREGI SOLUZIONE INFORMATI	3.562,55	0,00	0,00	3.562,55
2011	2820	67 N.2 COMPUTERS PER PRESIDENZA (952 - MRS COMPUTER TRADE SRL	1.670,04	0,00	0,00	1.670,04
2011	2834	67 N.2 PC DESKTOP + N.1 PC PORTATILI 952 - MRS COMPUTER TRADE SRL	3.369,05	0,00	0,00	3.369,05
2011	3182	67 N.1 SCANNER + N.1 STAMPANTE LA 952 - MRS COMPUTER TRADE SRL	971,20	0,00	0,00	971,20
2011	3206	67 N.4 COMPUTER DESKTOP CON MON 952 - MRS COMPUTER TRADE SRL	3.141,70	0,00	0,00	3.141,70
2011	3242	67 N.1 PC CON MONITOR 22" (GENNAF 952 - MRS COMPUTER TRADE SRL	934,19	0,00	0,00	934,19
		67 Totale	13.768,73	0,00	0,00	13.768,73
2011	2601	68 CAPPA CHIMICA E PIANO LAVORO (I 3339 - CAMI SRL **NODATI**	7.743,23	0,00	0,00	7.743,23
2011	3049	68 MIPAAF DM.28701	3.267,00	0,00	0,00	3.267,00
2011	3109	68 ADEGUAMENTO IMPIANTO ELETTRI 2292 - IMT SERVICE SRL	3.025,00	0,00	0,00	3.025,00
		68 Totale	14.035,23	0,00	0,00	14.035,23
2011	3393	71 2^ RATA INDENNITA' DI ANZIANITA' 2480 - DIPENDENTI DIVERSI	60.000,00	0,00	0,00	60.000,00
2011	3393	71 3^ RATA INDENNITA' DI ANZIANITA' 2480 - DIPENDENTI DIVERSI	88.050,09	0,00	0,00	88.050,09
		71 Totale	148.050,09	0,00	0,00	148.050,09
2011	2214	74 INAIL FEBBRAIO 2011 CO.CO.CO.	415,56	0,00	0,00	415,56
2011	2214	74 INAIL MESE DI MARZO 2011 CO.CO.CO.	599,44	0,00	0,00	599,44
2011	2214	74 INAIL MESE DI APRILE 2011 CO.CO.CO.	598,96	0,00	0,00	598,96
2011	2214	74 INAIL MESE DI MAGGIO 2011 CO.CO.CO.	453,59	0,00	0,00	453,59
2011	2215	74 INAIL MESE DI LUGLIO 2011 CO.CO.CO.	239,85	0,00	0,00	239,85
2011	2215	74 INAIL AGOSTO 2011	240,11	0,00	0,00	240,11
2011	2215	74 inail settembre co.co.co	241,71	0,00	0,00	241,71
2011	2215	74 INAIL OTTOBRE 2011 CO.CO.CO.	255,12	0,00	0,00	255,12
2011	2215	74 INAIL NOVEMBRE 2011 CO.CO.CO.	262,51	0,00	0,00	262,51
2011	2214	74 INAIL DICEMBRE 2011 CO.CO.CO.	561,26	0,00	0,00	561,26

2011	3517	74	QUADRATURA RIT. PREVID. 2011	2405 - INPS	280.401,27	0,00	0,00	280.401,27
		74 Totale			284.269,38	0,00	0,00	284.269,38
2011	3516	75	QUADRATURA RIT.ERARIALI 2011	210 - ERARIO STATO IRPEF	118.583,87	0,00	0,00	118.583,87
		75 Totale			118.583,87	0,00	0,00	118.583,87
2011	1137	78	RESTITUZIONE CAUZIONE RELATIVA 2672 - RAM SRL SERVIZI INTEGRATI		20.569,33	0,00	0,00	20.569,33
2011	1137	78	RESTITUZIONE CAUZIONE CONTRAT 2672 - RAM SRL SERVIZI INTEGRATI		455,40	0,00	0,00	455,40
2011	1955	78	PAGAMENTO CORSO NON EFFETTU, 2871 - SEAC CEFOR S.R.L.		240,00	0,00	0,00	240,00
2011	2252	78	SENTENZA TRIBUNALE SALERNO - SF 3049 - MATERA MARIA ROSA		388,66	0,00	0,00	388,66
2011	2711	78	PIONEER SERVICES GMBH - 10/3/11 2498 - CLIENTI DIVERSI		720,00	0,00	0,00	720,00
2011	2711	78	MONSANTO INTERNATIONAL - 10/5. 2498 - CLIENTI DIVERSI		480,00	0,00	0,00	480,00
2011	2711	78	PESCI G. - 12/9-28/11 RESTITUZ. IMI 2498 - CLIENTI DIVERSI		587,89	0,00	0,00	587,89
2011	3520	78	SABBIE SATAF	0	174,00	0,00	0,00	174,00
		78 Totale			23.615,28	0,00	0,00	23.615,28
2011	1175	81	RECUPERO CREDITO TRAMITE STUD 2734 - MALIANDI GIOVANNI		3.500,00	0,00	735,28	2.764,72
		81 Totale			3.500,00	0,00	735,28	2.764,72
2011	442	83	AUT. 91 DEL 3/3/2011 SOST. PEZZI F 2744 - CORMIK SPA		20,30	0,00	0,00	20,30
2011	443	83	AUT. 105 DEL 24/03/2011 EFFETTU/ 2827 - AGRO LAVORI SRL		320,00	0,00	0,00	320,00
2011	443	83	CONTRATTO VIDEOSORVEGLIANZA : 2917 - A.L. SECURITY SRL		1.253,40	0,00	1.148,95	104,45
2011	442	83	AUT. N. 122 DEL 30/3/2011 ACQ. 50	0	207,50	0,00	0,00	207,50
2011	442	83	AUT. N. 119 DEL 30/3/2011 ACQ. IN 2519 - CAMO DUE SRL		0,10	0,00	0,00	0,10
2011	442	83	AUT. 142 DEL 6/4/2011 ACQ. COLTE	0	150,00	0,00	0,00	150,00
2011	442	83	AUT. N. 198 DEL 31/05/2011 ACQ. R 2713 - CHIAPPA CAV. CARLO E FIGLI		42,00	0,00	0,00	42,00
2011	442	83	AUT. 202/2011 DISTRIBUZIONE CON 2827 - AGRO LAVORI SRL		150,00	0,00	0,00	150,00
2011	442	83	AUT. 230/2011 ACQ. DI CINQUE LIT 2521 - AGRISEME SRL		5,00	0,00	0,00	5,00
2011	442	83	AUT. 223/2011 ACQUISTO DI DUE B. 2713 - CHIAPPA CAV. CARLO E FIGLI		200,00	0,00	0,00	200,00
2011	442	83	AUT. 225/2011 ACQUISTO DI UN SA' 2735 - CONSORZIO AGRARIO DI MIL'		1,34	0,00	0,00	1,34
2011	442	83	AUT. 264/2011 RIPUNTATURA TERR 2827 - AGRO LAVORI SRL		150,00	0,00	0,00	150,00
2011	443	83	AUT. N. 332 DEL 14/9/2011 ACQ. TL 2519 - CAMO DUE SRL		24,00	0,00	0,00	24,00
2011	443	83	AUT. N. 343 DEL 23/09/2011 MIETIT 2827 - AGRO LAVORI SRL		375,00	0,00	0,00	375,00
2011	443	83	AUT. N. 342 DEL 23/09/2011 MIETIT 2827 - AGRO LAVORI SRL		150,00	0,00	0,00	150,00
2011	443	83	AUT. 359 DEL 11/10/2011 RIPUNTA' 2827 - AGRO LAVORI SRL		200,00	0,00	0,00	200,00
2011	443	83	AUT. 363 DEL 14/10/2011 ULTERIOF 2827 - AGRO LAVORI SRL		75,00	0,00	0,00	75,00
2011	443	83	NOTA PROT. 1645 DEL 30.12.2011 R 3199 - IMPRESA EDILE MAZZI MASSI		6.070,00	0,00	0,00	6.070,00

2011	462	83	CONTRATTO 2009-2011 REP 445 CIG 2527 - D'ONOFRIO MICHELE	10,00	0,00	0,00	10,00
2011	461	83	AUT. 214/2011 SERVIZIO DI DISINFE 2637 - ISS FACILITY SERVICES SRL	545,04	272,52	0,00	272,52
2011	461	83	AUT. 258/2011 RIPARAZIONE DEL M 2791 - RIMA SAS DI G. TENZA	122,00	0,00	0,00	122,00
2011	461	83	AUT. N. 376 DEL 19/10/2011 ACQ. F 2525 - LA FARMACIA DELLE PIANTE S	825,51	823,31	0,00	2,20
2011	525	83	AUT. 65/2011 ACQ. OLIO 7 LATTE 2735 - CONSORZIO AGRARIO DI MIL/	7,00	0,00	0,00	7,00
2011	579	83	AUT. 70/2011 ACQ. DI MAT. DA FER 2519 - CAMO DUE SRL	15,00	0,00	0,00	15,00
2011	579	83	AUT. 69/2011 ACQ. MANOPOLA FRI. 0	22,00	0,00	0,00	22,00
2011	852	83	AUT. 104 DEL 24/03/2011 ACQ. CON 3004 - LA TERRA DI D'AMICO VINCEP	3,27	0,00	0,00	3,27
2011	852	83	AUT. 140/2011 ACQ. MATERIALE IRI 2518 - CENTRO IRRIGAZIONE FRICAN	126,90	0,00	0,00	126,90
2011	853	83	ATTIVITA' AGRICOLE CONTRATTO S' 2390 - AGRIFOOD SOC. COOP. AGR.	11.360,00	8.355,00	0,00	3.005,00
2011	938	83	CIG 1816383EA7.SPESA PERTINENT 2525 - LA FARMACIA DELLE PIANTE S	39,99	39,68	0,00	0,31
2011	938	83	CIG 18144714D5 SPESA PERTINENTI 2525 - LA FARMACIA DELLE PIANTE S	0,88	0,00	0,00	0,88
2011	938	83	AUT. 137 DEL 4/4/2011 CIG N. 1817 2788 - AGRISUD FARMACIA AGRICOI	132,33	0,00	0,00	132,33
2011	2224	83	CONTRATTO PROVE PARCELLARI BIE 2679 - VENETO AGRICOLTURA AZ. RI	8.355,00	0,00	0,00	8.355,00
2011	2538	83	AUT. 333 DEL 14/09/2011 ACQ. DI L 2809 - NOVAZZI SNC DI CORNALBA L	69,42	0,00	0,00	69,42
2011	2538	83	AUT. 436 DEL 23/12/2011 ACQ. DI C 1542 - STARLAB S.R.L.	722,95	0,00	0,00	722,95
		83 Totale		31.750,93	10.639,46	0,00	21.111,47
2011	452	84	AUT. 31/2011 PER ACQ. REAGENTI C 244 - SIGMA ALDRICH SRL	18,30	0,00	0,00	18,30
2011	462	84	AUT. 192/2011 ACQ. REAGENTI X ISI 2668 - GEVES SNES	211,09	0,00	0,00	211,09
2011	584	84	AUT 62/2011 ACQ. MATERIALE VARI 0	18,75	0,00	0,00	18,75
2011	634	84	AFFITTO DI UN APPEZZAMENTO DI ' 2679 - VENETO AGRICOLTURA AZ. RI	1.440,00	0,00	0,00	1.440,00
2011	1142	84	NOTA PROT. 375 DEL 16/03/2011 2679 - VENETO AGRICOLTURA AZ. RI	2.160,00	0,00	0,00	2.160,00
2011	1194	84	AUT. 156 DEL 18/04/2011 RIPUNTA' 2827 - AGRO LAVORI SRL	100,00	0,00	0,00	100,00
		84 Totale		3.948,14	0,00	0,00	3.948,14
2011	871	85	NOTA PROT 346 DEL 10/03/2011 PE 2477 - ASTRA INNOVAZIONE E SVILU	17.518,00	13.806,00	0,00	3.712,00
2011	1450	85	CONVENZIONE PER L'AFFITTO DI UN 2487 - CERMIS "N.STRAMPELLI"	1.734,00	0,00	0,00	1.734,00
2011	2719	85	LOCAZIONE TRIENNALE SINO A 31/1 0	2.500,00	0,00	0,00	2.500,00
2011	2720	85	REALIZZAZIONE DI UN CAMPO DI 99 2656 - UNIVERSITA' DEGLI STUDI DI I	11.700,00	0,00	0,00	11.700,00
2011	2720	85	PROSECUZIONE DELLE 30 PARC. POI 2656 - UNIVERSITA' DEGLI STUDI DI I	4.079,20	0,00	0,00	4.079,20
		85 Totale		37.531,20	13.806,00	0,00	23.725,20
2011	1201	86	CORRISPETTIVI PER IL PRELIEVO DI C 2618 - PASOLINI GIANLUCA	11.534,00	10.506,00	0,00	1.028,00
2011	1846	86	TECNICO CONTROLLORE MARIO LEA 0	5.000,00	0,00	0,00	5.000,00
2011	2567	86	NOTA PROT. 1280 INCARICHI A TECI 2598 - GRUPPI ANDREA	858,00	841,50	0,00	16,50

2011	2567	86	NOTA PROT. 1278 INCARICHI A TECI 2601 - PURICELLI EMILIO	2.288,00	0,00	1.683,00	605,00
2011	2568	86	NOTA PROT. 1215 DEL 16/09/2011 I 2602 - ROSSI ANTONIO	4.500,00	0,00	0,00	4.500,00
2011	2568	86	NOTA PROT. 1217 DEL 16/09/2011 I 2597 - GRANDI GIANPAOLO	5.000,00	0,00	0,00	5.000,00
2011	2568	86	NOTA PROT. 1218 DEL 16/09/2011 I 2598 - GRUPPI ANDREA	5.000,00	0,00	0,00	5.000,00
2011	2569	86	NOTA PROT. 1219 DEL 16/09/2011 I 2599 - MORO ALESSANDRO	5.000,00	0,00	4.370,00	630,00
2011	2702	86	COMPENSI AI TECNICI NON DIPENDI	0	0,00	194,20	143,40
2011	2702	86	SEZ. MI NOTA PROT. 1424 INCARICH 2597 - GRANDI GIANPAOLO	612,00	0,00	0,00	612,00
2011	2702	86	SEZ. MI NOTA PROT. 1425 INCARICH 2598 - GRUPPI ANDREA	663,00	0,00	0,00	663,00
2011	2703	86	SEZ. MI NOTA PROT. 1426 INCARICH 2599 - MORO ALESSANDRO	816,00	0,00	800,00	16,00
2011	2703	86	SEZ. MI NOTA PROT. 1427 INCARICH 2602 - ROSSI ANTONIO	1.479,00	0,00	1.450,00	29,00
2011	2703	86	SEZ. MI NOTA PROT. 1428 INCARICH 2604 - VANCETTI DAVIDE	51,00	0,00	50,00	1,00
2011	2703	86	SEZ. BO NOTA PROT. 1429 INCARICH 2612 - FINOTELLO EMANUELA	1.020,00	0,00	0,00	1.020,00
2011	2703	86	SEZ. BO NOTA PROT. 1430 INCARICH 2603 - ROSSI ANTONIO	918,00	0,00	0,00	918,00
2011	2702	86	SEZ. BO NOTA PROT. 1432 INCARICH 2616 - MARCHI FRANCESCO	1.326,00	0,00	0,00	1.326,00
2011	2702	86	SEZ. BO NOTA PROT. 1433 INCARICH 2610 - CIOTTI ROSSANA	122,40	0,00	0,00	122,40
2011	2702	86	SEZ. BO NOTA PROT. 1434 INCARICH 2613 - GIGLIARELLI MARIO	122,40	0,00	0,00	122,40
2011	3380	86	CONTROLLO DELL'ASSENZA OGM SL	0	0,00	0,00	3.700,00
		86 Totale		50.347,40	0,00	19.894,70	30.452,70
2011	577	87	AUT. 5/2011 CONTR. LAV. AUT. X CE	1.215,00	0,00	0,00	1.215,00
		87 Totale		1.215,00	0,00	0,00	1.215,00
2011	2236	88	CONTRATTO FORNITURA DI BUSTE F 3045 - C.C.M. COOP. CARTAI MODEN	14.068,00	0,00	14.010,70	57,30
		88 Totale		14.068,00	0,00	14.010,70	57,30
2011	1174	90	COLLABORAZIONE CON IL PARCO TE 2540 - PARCO TECNOLOGICO PADAN	98,00	0,00	0,00	98,00
2011	1174	90	COLLABORAZIONE CON IL PARCO TE 2540 - PARCO TECNOLOGICO PADAN	6.530,00	0,00	0,00	6.530,00
2011	1847	90	ANALISI QUANTITATIVE SU SEME PE 2540 - PARCO TECNOLOGICO PADAN	49.000,00	0,00	7.546,00	41.454,00
2011	2284	90	CONTROLLO DELLA PRESENZA DI OC 2178 - UNIVERSITA' DI BOLOGNA ALI	14.205,00	0,00	1.515,20	12.689,80
		90 Totale		69.833,00	0,00	9.061,20	60.771,80
2011	1091	94	ATTIVITA' PIANO SEMENTIERO BIOD	0	0,00	0,00	10.219,69
2011	1176	94	COMPLETAMENTO DELL'AUTORIZZA	2.961,35	0,00	0,00	2.961,35
2011	1815	94	SPESE ORGANIZZATIVE PER PUBLIC	248,30	0,00	0,00	248,30
2011	1833	94	DISP. 71/2010 CERTIFICAZIONE ISO	1.500,00	0,00	0,00	1.500,00
		94 Totale		14.929,34	0,00	0,00	14.929,34
2011	1203	95	TABACCO PRIMAVERA 2011 ONERI I 2797 - CRA-CAT UNITA' DI RIECRCA F	1.501,65	0,00	0,00	1.501,65

2011	2571	95 MAIS PRIMAVERA 2010 ONERI PER I 2680 - IST. GEN. SPER. AGR. STRAMP	98.215,00	0,00	0,00	98.215,00
2011	2571	95 MAIS PRIMAVERA 2010 ONERI PER I 2695 - E.R.S.A.	64.428,33	0,00	0,00	64.428,33
2011	2572	95 MAIS PRIMAVERA 2010 ONERI PER I 2699 - TUTELA AMBIENTALE SOC. CC	33.786,67	0,00	33.786,66	0,01
2011	2572	95 MAIS PRIMAVERA 2010 ONERI PER I 2702 - AZIENDA SPERIMENTALE VITI	13.829,17	0,00	0,00	13.829,17
2011	2572	95 CEREALI PRIMAVERA 2010 PROVE IS 2554 - CRA-SCV UNITA' DI RICERCA F	247,90	0,00	0,00	247,90
2011	2572	95 CEREALI PRIMAVERA 2010 PROVE IS 2680 - IST. GEN. SPER. AGR. STRAMP	245,85	0,00	0,00	245,85
2011	3268	95 INTEGRAZIONE EX IMP. 2684/2010 2303 - CRA-ZOE UNITA' RICERCA ZOC	83,75	0,00	0,00	83,75
2011	3269	95 INTEGRAZIONE IMP 2909/2009 2680 - IST. GEN. SPER. AGR. STRAMP	15.040,27	0,00	0,00	15.040,27
2011	3269	95 INTEGRAZIONE IMP 2909/2009 2699 - TUTELA AMBIENTALE SOC. CC	8.953,33	0,00	0,00	8.953,33
2011	3270	95 INTEGRAZIONE EX IMP. 2604/2009 2699 - TUTELA AMBIENTALE SOC. CC	3.600,00	0,00	0,00	3.600,00
2011	3271	95 EX IMP 2694/2010 0	181,38	0,00	0,00	181,38
2011	3277	95 INTEGRAZIONE IMPEGNO 2571/201 2698 - CAPAC CONS. AGR. PIEMONTE	2.797,29	0,00	0,00	2.797,29
2011	3277	95 INTEGRAZIONE IMPEGNO 2571/201 2680 - IST. GEN. SPER. AGR. STRAMP	5.064,34	0,00	0,00	5.064,34
2011	3277	95 INTEGRAZIONE IMPEGNO 2571/201 2695 - E.R.S.A.	2.797,29	0,00	0,00	2.797,29
2011	3278	95 INTEGRAZIONE IMPEGNO 2571/201 2699 - TUTELA AMBIENTALE SOC. CC	2.267,05	0,00	0,00	2.267,05
2011	3278	95 INTEGRAZIONE IMPEGNO 2571/201 2702 - AZIENDA SPERIMENTALE VITI	669,18	0,00	0,00	669,18
2011	3278	95 CEREALI AUTUNNO 2010 2680 - IST. GEN. SPER. AGR. STRAMP	10.448,68	0,00	0,00	10.448,68
2011	3278	95 CEREALI AUTUNNO 2010 2554 - CRA-SCV UNITA' DI RICERCA F	38.011,21	0,00	0,00	38.011,21
2011	3278	95 CEREALI AUTUNNO 2010 2210 - CRA-CER CENTRO DI RICERCA	19.882,97	0,00	0,00	19.882,97
2011	3278	95 CEREALI AUTUNNO 2010 2552 - CRA-ACM CENTRO DI RICERCA F	4.425,32	0,00	0,00	4.425,32
2011	3279	95 CEREALI AUTUNNO 2010 2759 - CRA-QCE UNITA' DI RICERCA F	16.374,64	0,00	0,00	16.374,64
2011	3279	95 CEREALI AUTUNNO 2010 2550 - CRA-GPG GENOMICA E POSTC	665,79	0,00	0,00	665,79
2011	3279	95 CEREALI AUTUNNO 2010 2487 - CERMIS "N.STRAMPELLI"	15.457,65	0,00	0,00	15.457,65
2011	3279	95 CEREALI AUTUNNO 2010 2696 - AZ. AGR. SPERIMENTALE MAF	4.425,32	0,00	0,00	4.425,32
2011	3279	95 CEREALI AUTUNNO 2010 2698 - CAPAC CONS. AGR. PIEMONTE	8.850,64	0,00	0,00	8.850,64
2011	3278	95 CEREALI AUTUNNO 2010 3179 - CRAS - CENTRO REGIONALE A	4.425,32	0,00	0,00	4.425,32
2011	3508	95 RETTIFICA DEGLI IMPEGNI DI SPESA 2537 - CRA-CIN CENTRO DI RICERCA	1.104,00	0,00	0,00	1.104,00
2011	3509	95 RETTIFICA DEGLI IMPEGNI DI SPESA 1764 - CRA-MAC UNITA' DI RICERCA	834,17	0,00	0,00	834,17
2011	3510	95 ONERI PER L'EFFETTUAZIONE DELLE 0	3.760,33	0,00	0,00	3.760,33
2011	3511	95 ONERI PER L'EFFETTUAZIONE DELLE 2797 - CRA-CAT UNITA' DI RICERCA F	1.489,24	0,00	0,00	1.489,24
2011	3512	95 ONERI PER L'EFFETTUAZIONE DELLA 2699 - TUTELA AMBIENTALE SOC. CC	2.291,34	0,00	0,00	2.291,34
2011	3513	95 ONERI PER L'EFFETTUAZIONE DELLA 2554 - CRA-SCV UNITA' DI RICERCA F	491,70	0,00	0,00	491,70
2011	3513	95 ONERI PER L'EFFETTUAZIONE DELLA 2487 - CERMIS "N.STRAMPELLI"	491,70	0,00	0,00	491,70

2011	3513	95 ONERI PER L'EFFETTUAZIONE DELLA 2680 - IST. GEN. SPER. AGR. STRAMP	491,70	0,00	0,00	491,70
2011	3514	95 ONERI PER L'EFFETTUAZIONE DELLE 2303 - CRA-ZOE UNITA' RICERCA ZO	535,54	0,00	0,00	535,54
2011	3514	95 ONERI PER L'EFFETTUAZIONE DELLE 3178 - CRA-AAM	1.319,01	0,00	0,00	1.319,01
2011	3514	95 ONERI PER L'EFFETTUAZIONE DELLE 2798 - CRA-FLC CENTRO DI RICERCA	6.608,69	0,00	0,00	6.608,69
2011	3514	95 ONERI PER L'EFFETTUAZIONE DELLE 2701 - AZ. AGR. SPERIMENTALE STU,	5.289,67	0,00	0,00	5.289,67
	95 Totale		401.383,08	0,00	33.786,66	367.596,42
2011	1048	96 IMP 482 BIS EX CAP 141.30/10 REP ' 2766 - UNIV. POLITECNICA DELLE MI	42.500,00	0,00	0,00	42.500,00
	96 Totale		42.500,00	0,00	0,00	42.500,00
2011	874	101 NOTA PROT 344 DEL 10/03/2011 CC 2562 - WINTERSTEIGER AG	661,00	0,00	471,00	190,00
2011	1798	101 NOTA PROT. 840 DEL 14/06/2011 PI	5.000,00	0,00	0,00	5.000,00
	101 Totale	0	5.661,00	0,00	471,00	5.190,00
2011	2050	102 C.A. TAVAZZANO NOTA PROT. 2383	247,90	0,00	0,00	247,90
	102 Totale	0	247,90	0,00	0,00	247,90
2011	274	106 SALARI OPERAI A TEMPO INDETERM 2496 - OPERAI AGRICOLI FISSI	6.241,85	0,00	0,00	6.241,85
2011	565	106 AUT. ASSUNZIONE DI 10 OPERAI AG 2403 - OPERAI AGRIC. AVV. TAVAZZ	20.406,30	0,00	7.919,55	12.486,75
2011	1026	106 SEZIONE DI BATTIPAGLIA - AUTORIZ.2362 - OPERAI AGRIC. AVV. BATTIPA	25.367,79	0,00	11.140,08	14.227,71
	106 Totale		52.015,94	0,00	19.059,63	32.956,31
2011	2025	110 SPESE AFFITTO LOCALI ANNO 2011 (2684 - ALVIM DI GIORGIO MICHELE	5.965,30	0,00	5.882,65	82,65
	110 Totale		5.965,30	0,00	5.882,65	82,65
2011	654	111 CENTRO AGR. TAVAZZANO - SPESE F 2546 - ITALIANA GAS SRL	79,80	0,00	0,00	79,80
2011	3413	111 RATE CONDOMINIALI SEDE EX INCA 3158 - CONDOMINIO VIA ARCHIMEC	3.684,00	0,00	3.648,00	36,00
	111 Totale		3.763,80	0,00	3.648,00	115,80
2011	605	114 IVA MESE DI MARZO FATT. PROT N. 2210 - CRA-CER CENTRO DI RICERCA	2.832,11	0,00	0,00	2.832,11
2011	605	114 IVA MESE DI MARZO FATT. PROT N. 2537 - CRA-CIN CENTRO DI RICERCA	590,80	0,00	0,00	590,80
2011	1236	114 IVA FATT. N. C06T-00045 PROT. 619 2537 - CRA-CIN CENTRO DI RICERCA	590,80	0,00	0,00	590,80
2011	1236	114 IVA FATT. N. C06T-00047 PROT. 620 2537 - CRA-CIN CENTRO DI RICERCA	99,20	0,00	0,00	99,20
2011	1925	114 IVA FT N. 11/000196 PROT. 1001 2694 - UNIVERSITA' DEGLI STUDI DI I	370,00	0,00	0,00	370,00
2011	1930	114 IVA IN SOSPENSIONE D'IMPOSTA FT 1132 - UFFICIO IVA	980,05	0,00	0,00	980,05
2011	2341	114 IVA SU FT. N. 8Z00980625 DEL 05/01/2448 - CENTRO FACTORING SPA	524,65	0,00	0,00	524,65
2011	2341	114 IVA IN SOSPENSIONE DI IMPOSTA M 1132 - UFFICIO IVA	4.199,67	0,00	0,00	4.199,67
2011	2580	114 IVA SU FT. N. C14T000335 DEL 12/11/2798 - CRA-FLC CENTRO DI RICERCA	7.982,35	0,00	0,00	7.982,35
2011	2581	114 IVA SU FT. N. 144 DEL 30/09/2011 P 2432 - INODE SRL	336,00	0,00	0,00	336,00
2011	2581	114 IVA IN SOSPENSIONE D'IMPOSTA MI 1132 - UFFICIO IVA	39.402,10	0,00	0,00	39.402,10

2011	2581	114	IVA IN SOSPENSIONE D'IMPOSTA MI 1132 - UFFICIO IVA	575,09	0,00	0,00	575,09
2011	2751	114	IVA SU FT. N. C09T-000008 DEL 10.1.1775 - C.R.A.	1.041,18	0,00	0,00	1.041,18
2011	2751	114	IVA SU FT. N. C09T-000009 DEL 10.1.1775 - C.R.A.	892,44	0,00	0,00	892,44
2011	2750	114	IVA IN SOSPENSIONE DI IMPOSTA FI 1132 - UFFICIO IVA	15.800,02	0,00	0,00	15.800,02
2011	3044	114	IVA SU FT. N. C03T-000028 DEL 22.1.2761 - CRA-PAV CENTRO DI RICERCA	13.125,00	0,00	0,00	13.125,00
2011	3044	114	IVA SU FT. N. C14T-000342 DEL 15.1.2760 - CRA-ORA UNITA' DI RICERCA I	6.886,89	0,00	0,00	6.886,89
2011	3045	114	IVA SU FT. N. 173 DEL 30.11.2011 PI 2432 - INODE SRL	609,00	0,00	0,00	609,00
2011	3045	114	IVA SU FT. N. C11T-000039 DEL 21.1.2758 - CRA-RIS UNITA' DI RICERCA PI	308,70	0,00	0,00	308,70
2011	3045	114	IVA SU FT. N. C14T-000345 DEL 28.1.2554 - CRA-SCV UNITA' DI RICERCA F	6.825,00	0,00	0,00	6.825,00
2011	3519	114	IVA DOVUTA MESE DI MARZO 2011 1132 - UFFICIO IVA	867,65	0,00	0,00	867,65
2011	3519	114	IVA DOVUTA MESE DI GIUGNO 2011 1132 - UFFICIO IVA	213,81	0,00	0,00	213,81
2011	3519	114	IVA DOVUTA MESE DI SETTEMBRE 2 1132 - UFFICIO IVA	34,80	0,00	0,00	34,80
2011	3519	114	IVA DOVUTA MESE DI OTTOBRE 2011 1132 - UFFICIO IVA	2,04	0,00	0,00	2,04
		114 Totale		105.089,35	0,00	0,00	105.089,35
2011	3102	116	TFR MATURATO NELL'ANNO - BURG 2480 - DIPENDENTI DIVERSI	340,42	0,00	0,00	340,42
2011	3452	116	ANDREANI LORELLA - TFR MATURATI 2480 - DIPENDENTI DIVERSI	506,43	0,00	506,00	0,43
		116 Totale		846,85	0,00	506,00	340,85
2011	344	117	NOTA DEL 15/04/2001 CIG. N. 2004:2874 - CIENNE SRL	185,52	0,00	0,00	185,52
2011	344	117	ACQUISTO 3 TONER E MATERIALE D 2874 - CIENNE SRL	385,48	0,00	0,00	385,48
2011	344	117	IN ATTESA PREVENTIVO PERDITA SC 2733 - IDROTERMICA GENERALE SER	50,00	0,00	0,00	50,00
2011	344	117	FT. 1580 DELL'11/4/2012 VISITA FISI	52,40	0,00	0,00	52,40
2011	444	117	CONTRATTO SMALTIMENTO RIFIUTI 2636 - F.LLI OREFICE & VILLANI S.R.L.	11.332,00	0,00	2.382,40	8.949,60
2011	446	117	NOTA PROT. 173 DEL 07/02/2011 A: 2532 - ADVICE SRL	300,00	0,00	0,00	300,00
2011	445	117	CANONE MANUTENZIONE E ASSISTE 2432 - INODE SRL	10.710,48	0,00	5.355,24	5.355,24
2011	449	117	AUT. 11/2011 ACQ. CANCELLERIA 2547 - PLANET CART S.R.L.	781,50	0,00	0,00	781,50
2011	450	117	FORNITURA DI CANCELLERIA CIG 13:2874 - CIENNE SRL	8,64	0,00	0,00	8,64
2011	450	117	AUT. N. 162 DEL 21/04/2011 COMPI	66,98	0,00	0,00	66,98
2011	449	117	NOTA PROT. 1008 DEL 21/07/2011 I 2432 - INODE SRL	1.600,00	0,00	640,00	960,00
2011	451	117	AUT. 273/2011 ACQUISTO CANCELLI 2718 - DIACOM SRL	0,01	0,00	0,00	0,01
2011	451	117	AUT. 419 DEL 19/12/2011 ACQ. 2 ES 2867 - PIGHI ANTINCENDI SRL	56,00	0,00	0,00	56,00
2011	453	117	AUT. 253/2011 INTERVENTO TECNIC 2482 - GAMMA SERVICE SAS	50,00	0,00	0,00	50,00
2011	453	117	AUT. 244/2011 ACQ. MILLE SCATOLI 2374 - SCATOLIFICIO DEGLI ESPOSTI	113,77	0,00	0,00	113,77
2011	453	117	AUT. 249/2011 ACQ. TIMBRI CIG 302:3050 - ELIO MEC DI BECCARI PAOLA	31,30	0,00	0,00	31,30

2011	453	117 AUT. 242/2011 INTERVENTO TECNIC 2482 - GAMMA SERVICE SAS	85,50	0,00	0,00	85,50
2011	453	117 AUT. 280/2011 ACQUISTO TONER P12223 - RICOH ITALIA SRL	26,00	0,00	0,00	26,00
2011	453	117 AUT. 286/2011 INTERVENTO DI FAC	67,08	0,00	0,00	67,08
2011	453	117 AUT. N. 422 DEL 22.12.2011 PER AC 2376 - ALFANO SRL UNIPERSONALE	268,26	0,00	267,72	0,54
2011	464	117 AUT. 88/2011 ACQ. TONER STAMP. 2511 - IDEA UFFICIO SRL	125,00	0,00	0,00	125,00
2011	465	117 AUT.170 DEL 29/04/2011 RIPARAZI 2724 - NEW OFFICE AUTOMATION S	120,00	0,00	0,00	120,00
2011	465	117 CONTRATTO MANUTENZIONE ANNI 2716 - CASMIN SUD ANTINCENDI SRI	6,00	0,00	0,00	6,00
2011	466	117 NOTA PROT. 856 DEL 16/06/2011 C12965 - GRECO I & C. SNC	95,00	0,00	0,00	95,00
2011	466	117 CONTRATTO TRIENNALE 14/06/2011 2493 - KSM SPA	292,50	0,00	195,00	97,50
2011	850	117 NOTA PROT.1008 DEL 1/07/2011 PR 2432 - INODE SRL	640,00	0,00	0,00	640,00
2011	850	117 NOTA PROT.1016 DEL22/07/2011 C.3044 - RODI SNC	94,00	0,00	0,00	94,00
2011	850	117 NOTA PROT. 1015 DEL 22/07/2011 I 3044 - RODI SNC	85,00	0,00	0,00	85,00
2011	850	117 AUT. N. 381 DEL 24/10/2011 ACQ. C 2885 - FERRARI E GIANETTI E C. S.N.(1,35	0,00	0,00	1,35
2011	850	117 AUT. 425 DEL 23/12/2011 ACQ. TON	500,00	0,00	498,30	1,70
2011	852	117 CONTRATTO VIGILANZA ANNO 2011 2917 - A.L. SECURITY SRL	2.130,96	0,00	1.953,38	177,58
2011	1142	117 NOTA PROT. 1369 DEL 18/10/2011 I 2432 - INODE SRL	2.900,00	0,00	0,00	2.900,00
2011	1282	117 NOTA PROT. 1262 DEL 22/09/2011 I 1625 - IMQ SPA	3.390,00	0,00	0,00	3.390,00
	117 Totale		36.550,73	0,00	11.292,04	25.258,69
2011	444	118 ACQUISTO DI DIAGNOSTICA PRIVAT 363 - MICROPOLI DI ROVERE ENRICC	0,40	0,00	0,00	0,40
2011	444	118 AUT. 58/2011 PER AQ. RESINA MB4 1150 - PARAMEDICAL SRL	316,10	0,00	0,00	316,10
2011	443	118 AUT. 213/2011 FORNITURA DI REAG 2668 - GEVES SNES	2.186,00	0,00	0,00	2.186,00
2011	443	118 AUT. 247/2011 PROT. N. 965 RIPAR/ 2644 - EURO-FRIGO SNC	550,00	0,00	0,00	550,00
2011	443	118 AUT. 234/2011 ACQUISTO DI REAGE 625 - UNIMED SCIENTIFICA	52,93	0,00	0,00	52,93
2011	443	118 AUT. 235/2011 ACQUISTO DI PROD 1542 - STARLAB S.R.L.	0,01	0,00	0,00	0,01
2011	443	118 AUT. 201 EFFETTUAZIONE CICLO AN 2637 - ISS FACILITY SERVICES SRL	519,12	0,00	0,00	519,12
2011	443	118 AUT. 302/2011 ACQUISTO ANTISIER 2654 - LOEWE BIOCHEMICA GMBH	22,00	0,00	0,00	22,00
2011	443	118 AUT. N. 345 DEL 28/09/2011 FORN. 2660 - PLANT RESEARCH INTERNATI	675,00	0,00	650,00	25,00
2011	443	118 NOTA PROT. 1643 DEL 30/12/2011 / 2654 - LOEWE BIOCHEMICA GMBH	3.870,00	0,00	3.842,00	28,00
2011	448	118 AUT. 59/2011 ACQ. DI REAGENTI 244 - SIGMA ALDRICH SRL	134,20	0,00	0,00	134,20
2011	448	118 NOTA PROTOCOLLO 336 DEL 09/03/244 - SIGMA ALDRICH SRL	0,20	0,00	0,00	0,20
2011	448	118 CONTRATTO ASSISTENZA TECNICA 5679 - MILLIPORE SPA	22,77	0,00	0,00	22,77
2011	448	118 CONTRATTO SMALTIMENTO RIFIUTI 2400 - FER.OL.MET. SPA	7.186,40	0,00	1.851,00	5.335,40
2011	448	118 AUT. N. 184 DEL 12/05/2011 FORNI 1542 - STARLAB S.R.L.	5,00	0,00	0,00	5,00

2011	448	118 AUT. 204/2011 DEL 8/06/2011 ACQ.243 - M-MEDICAL SRL	1.480,00	0,00	1.476,86	0,00	3,14
2011	448	118 AUT. 231/2011 ACQUISTO DI PROD. 243 - M-MEDICAL SRL	461,31	0,00	432,39	0,00	28,92
2011	448	118 AUT. 250/2011 ACQUISTO DI REAGE 244 - SIGMA ALDRICH SRL	797,20	0,00	0,00	0,00	797,20
2011	448	118 CONTRATTO MANUTENZIONE FRIG. 553 - KW APPARECCHI SCIENTIFICI SI	800,00	0,00	0,00	0,00	800,00
2011	448	118 AUT. 296/2011 ACQUISTO SABBIA P. 2650 - SABBIE SATAF SRL	950,00	0,00	0,00	0,00	950,00
2011	448	118 AUT. 327/2011 ACQUISTO DI RICAM. 2401 - GHIARONI & C. SAS	360,00	0,00	359,60	0,00	0,40
2011	448	118 AUT. 322/2011 RIPARAZIONE TOSAS. 2809 - NOVAZZI SNC DI CORNALBA L	28,12	0,00	0,00	0,00	28,12
2011	448	118 NOTA PROT. 1221 DEL 16/09/2011 I. 2639 - INDUSTRIALFILTRO S.R.L.	1.048,00	0,00	603,50	0,00	444,50
2011	449	118 AUT. N. 347 DEL 28/09/2011 RIP. PF. 3097 - SCOTSMAN SERVICE CENTER :	331,00	0,00	330,60	0,00	0,40
2011	449	118 AUT. N. 348 DEL 28/09/2011 ACQ. I. 573 - AHSI SPA	195,00	0,00	194,40	0,00	0,60
2011	449	118 AUT. 365 DEL 17/10/2011 ACQ. PRC. 243 - M-MEDICAL SRL	1.500,00	0,00	968,98	0,00	531,02
2011	449	118 CONTRATTO SMALTIMENTO RIFIUTI 3126 - REDAELLI PIERGIORGIO SPA	1.677,50	0,00	0,00	0,00	1.677,50
2011	449	118 NOTA PROT. 1559 DEL 09/12/2011 I. 422 - APPLIED BIOSYSTEMS ITALIA	8.200,00	0,00	0,00	0,00	8.200,00
2011	449	118 AUT. N. 443 DEL 30/12/2011 ACQ. I. 422 - APPLIED BIOSYSTEMS ITALIA	1.372,00	0,00	0,00	0,00	1.372,00
2011	450	118 AUT. 22/2011 SERVIZIO SMALTIMENTI 2491 - S.ECO SERVIZI ECOLOGICI SRL	104,10	0,00	0,00	0,00	104,10
2011	451	118 CONTRATTO PER L'EFFETTUAZIONE 2686 - SOC. AGR. COBEL MICHELE E I	565,00	0,00	0,00	0,00	565,00
2011	451	118 AUT. N. 181 DEL 12/05/2011 ACQ. T. 3010 - CENTRAALBUREAU VOOR SCH	30,00	0,00	0,00	0,00	30,00
2011	450	118 AUT. 217/2011 PER ACQUISTO DI RE. 244 - SIGMA ALDRICH SRL	72,50	0,00	0,00	0,00	72,50
2011	450	118 AUT. 216/2011 ACQ. REAGENTI DI B. 244 - SIGMA ALDRICH SRL	20,00	0,00	0,00	0,00	20,00
2011	450	118 AUT. 226/2011 ACQUISTO CONSUMI 2490 - CORATO G. DEI DOTT. CORAT	57,60	0,00	0,00	0,00	57,60
2011	450	118 AUT. 228/2011 ACQUISTO CONSUMI 1801 - EXACTA + OPTTECH SPA	20,00	0,00	0,00	0,00	20,00
2011	450	118 AUT. 361 DEL 11/10/2011 ACQ. SIEF. 2654 - LOEWE BIOCHEMICA GMBH	1.550,00	0,00	0,00	0,00	1.550,00
2011	450	118 AUT. 431 DEL 23/12/2011 RIPARAZIONI 3080 - RIGHETTI TECNOLOGIE SRL	371,00	0,00	0,00	0,00	371,00
2011	459	118 AUT. 33/2011 ACQ. DI PUNTALI CON. 243 - M-MEDICAL SRL	18,00	0,00	0,00	0,00	18,00
2011	459	118 AUT. 265/2011 ACQUISTO REAGENTI 244 - SIGMA ALDRICH SRL	4,30	0,00	0,00	0,00	4,30
2011	459	118 NOTA PROT. 1030 DEL 26/07/2011 I. 422 - APPLIED BIOSYSTEMS ITALIA	32.587,70	0,00	31.963,80	0,00	623,90
2011	460	118 AUT. 256/2011 ACQUISTO DI REAGE. 244 - SIGMA ALDRICH SRL	10,00	0,00	0,00	0,00	10,00
2011	459	118 AUT. 324/2011 ACQUISTO DI STANC. 244 - SIGMA ALDRICH SRL	459,60	0,00	458,40	0,00	1,20
2011	459	118 NOTA PROT. 1270 DEL 26/09/2011 I. 2708 - GENOMIC SA	4.940,00	0,00	4.491,00	0,00	449,00
2011	459	118 AUT. N. 415 DEL 16/12/2011 ACQ. P. 244 - SIGMA ALDRICH SRL	772,25	0,00	770,55	0,00	1,70
2011	576	118 AUT. 233/2011 ACQUISTO DI UN KG. 2399 - EMI SRL	56,00	0,00	0,00	0,00	56,00
2011	575	118 AUT. 316/2011 ACQUISTO DI REAGE. 244 - SIGMA ALDRICH SRL	113,00	0,00	0,00	0,00	113,00
2011	575	118 AUT. 362 DEL 11/10/2011 ACQ. DI R. 244 - SIGMA ALDRICH SRL	286,20	0,00	193,20	0,00	93,00

2011	846	118	AUT. N. 99 DEL 15/03/2011 CIG. N. 11327 - MICROGLASS HEIM S.R.L.	442,00	0,00	0,00	442,00
2011	847	118	AUT. 103 DEL 22/03/2011 PARTECIP 1961 - APPLERA **VEDI APPLIED BIC	1.460,00	0,00	0,00	1.460,00
2011	912	118	AUT. 118/2011 ACQ. PRODOTTI CHII 2844 - CONSORZIO AGRARIO PROVIT	0,50	0,00	0,00	0,50
2011	913	118	AUT. 426 DEL 23/12/2011 ACQ. SCA	300,00	0,00	0,00	300,00
2011	940	118	CONTRATTO SMALTIMENTO RIFIUTI 3126 - REDAELLI PIERGIORGIO SPA	25,00	0,00	0,00	25,00
2011	1136	118	CONTRATTO SMALTIMENTO RIFIUTI 2934 - VESCOVO ROMANO & C. SNC	27,40	0,00	0,00	27,40
2011	1136	118	CONTRATTO SMALTIMENTO RIFIUTI 2934 - VESCOVO ROMANO & C. SNC	27,40	0,00	0,00	27,40
		118 Totale		79.059,81	0,00	48.586,28	30.473,53
2011	1092	119	ONERI PER ATTIVITA' PIANO SEMEN	5.700,00	0,00	0,00	5.700,00
2011	1816	119	PUBBLICAZIONE MONOGRAFICA NU 3023 - SCAI COMUNICAZIONE SRL	3.426,92	0,00	3.173,08	253,84
		119 Totale		9.126,92	0,00	3.173,08	5.953,84
2011	1138	120	NOTA PROT. 179 DELL'8/02/2011 SF 2905 - BARTOLINI S.P.A.	7.339,06	0,00	0,00	7.339,06
2011	1149	120	FORNITURA DEL SERVIZIO DI CORRIE 1192 - SDA EXPRESS COURIER SPA	43.878,87	0,00	24.680,10	19.198,77
		120 Totale		51.217,93	0,00	24.680,10	26.537,83
2011	550	121	CONFERIMENTO DI UN ASSEGNO DI	26.349,99	0,00	11.889,19	14.460,80
2011	872	121	PROT. 395 DEL 22/03/2011 PARTECIP	700,00	0,00	0,00	700,00
2011	1178	121	TONTI PROSECUZIONE DELLA COLLA	86.169,60	0,00	9.677,11	76.492,49
2011	1896	121	CONTRIBUTI INPS MESE DI GIUGNO 428 - INPS SEDE CENTRALE	3.280,62	0,00	0,00	3.280,62
2011	1964	121	OLIVIERO - CONFERIMENTO 3 ASSECC 2366 - ASSEGNI DI RICERCA DIVERSI	51.584,79	0,00	9.916,69	41.668,10
2011	1964	121	SPINA - CONFERIMENTO 3 ASSEGNI 2366 - ASSEGNI DI RICERCA DIVERSI	51.584,79	0,00	9.916,69	41.668,10
2011	2065	121	PROSECUZIONE DELLA COLL. ATT. D	15.383,72	0,00	8.105,52	7.278,20
2011	2071	121	PROROGA COLLABORAZIONE PER RI 2366 - ASSEGNI DI RICERCA DIVERSI	86.169,60	0,00	8.260,44	77.909,16
2011	2451	121	IRACI DOMENICA - ASSEGNO DI RICE 2366 - ASSEGNI DI RICERCA DIVERSI	14.733,32	0,00	10.472,52	4.260,80
		121 Totale		335.956,43	0,00	68.238,16	267.718,27
2011	1177	122	BAROLO COLLABORAZIONE NELL'AT 2365 - BORSE DI STUDIO DIVERSE	8.400,00	0,00	7.200,00	1.200,00
2011	2696	122	MARTA GIANNINI PROSECUZIONE B	14.400,00	0,00	7.200,00	7.200,00
2011	3369	122	PROSECUZIONE SINO AL 31.12.2012 2365 - BORSE DI STUDIO DIVERSE	13.200,00	0,00	4.400,00	8.800,00
		122 Totale		36.000,00	0,00	18.800,00	17.200,00
2011	2245	123	AUT. 285/2011 ACQUISTO TESTI SCIEF 556 - DEA SPA	90,34	0,00	0,00	90,34
2011	2958	123	AUT. 399 DEL 21/11/2011 3000 - LIBRERIA IRNERO SRL	201,29	0,00	105,30	95,99
		123 Totale		291,63	0,00	105,30	186,33
		Totale complessivo		13.970.462,22	0,00	2.320.949,25	11.649.512,97

NOTA INTEGRATIVA AL BILANCIO CONSUNTIVO**ALLA DATA DEL 7 LUGLIO 2012****STRUTTURA E CONTENUTO DEL BILANCIO D'ESERCIZIO**

Il bilancio di esercizio chiuso al 7 luglio 2012, redatto in ottemperanza alle disposizioni ministeriali (direttiva MIPAAF n. 1680 del 24 luglio 2012) derivanti dalla soppressione ed all'incorporazione dell'INRAN nel C.R.A. e nell'Ente Nazionale Risi (art. 12 D.L. n. 95 del 6 luglio 2012 convertito in legge n. 135 del 7 agosto 2012), evidenzia un disavanzo di amministrazione pari a euro 929.999,24, un disavanzo di cassa pari a 3.736.790,54 e un disavanzo economico pari a euro 4.882.231,81 che ridetermina il patrimonio netto in euro 3.846.611,27.

La presente nota integrativa ha la funzione di fornire l'illustrazione e l'analisi dei dati di Bilancio. Essa mostra l'andamento della gestione dell'ente nei suoi settori operativi.

A) CONTO DI BILANCIO**ENTRATE**

I dati riportati nella Tabella 1 forniscono un quadro d'insieme per una prima valutazione sintetica e complessiva dell'entità e della struttura delle entrate al 7 luglio 2012.

Il totale delle entrate effettive del bilancio in esame (depurate cioè dagli importi relativi alle anticipazioni bancarie e alle partite di giro) ammonta a 30.512.294,10 euro circa.

Titolo I. Entrate correnti.

L'importo totale accertato, riferito a tale titolo fino al 7 luglio 2012 risulta pari a 11.937.024,16 euro.

Titolo II. Entrate in conto capitale

L'importo accertato sotto tale titolo è pari a euro 12.782.101,37 ed è dovuto all'utilizzo del conto anticipazione il cui importo è risultato pari a 12.757.725,01 euro e rimborso di prestiti dai dipendenti per euro 24.376,36.

Residui attivi

L'entità di tale voce di bilancio è pari a euro 27.403.564,96 ed è data dalla sommatoria dei residui da riscuotere provenienti da esercizi precedenti, pari a euro 19.047.558,69 e dai residui relativi all'esercizio pari a euro 8.356.006,27.

Dopo l'accenno alle principali entrate relative all'esercizio, segue un esame più analitico di alcune delle più importanti voci di entrata.

Titolo I. Entrate Correnti – CDR A (Area Amministrativa e Funzionamento)

Nell'esercizio finanziario 2012, l'importo di tale voce, pari a euro 4.631.671,96, è composto da: euro 1.867.508,00 quale contributo ordinario, euro 2.123.573,41 di contributo straordinario e da contributi obbligatori da imprese conserviere (attività ex-INCA) euro 500.000,00, euro 3.700,00 per canone di locazione (un dodicesimo) ed euro 136.890,55 relative ad entrate non classificabili in altre voci.

Titolo I. Entrate Correnti – CDR B (Ricerca)

Nell'esercizio finanziario 2012 l'importo di tale voce è pari a euro 396.828,24 così determinati:

- Trasferimenti da parte di altri enti del settore pubblico euro 130.732,62;
- Incarichi di studio per euro 60.000,00;
- Interessi attivi euro 1.540,68
- Recuperi e rimborsi per euro 41.983,35;
- Entrate non classificabili in altre voci (contributi U.E.) per euro 162.571,59.

Titolo I. Entrate Correnti – CDR C (Attività sementiera)

Nell'esercizio finanziario 2012 l'ammontare di tale voce, pari a euro 6.884.147,60, è costituito principalmente da:

- Trasferimenti da parte di altri enti euro 821.115,00;
- Entrate derivanti dalla vendita di beni e prestazioni di servizi euro 6.036.118,75
- Interessi attivi euro 1.282,56
- Recuperi e rimborsi diversi euro 25.631,17
-

Titolo II. Entrate in conto capitale – CDR A (Area Amministrativa e Funzionamento)*Realizzo di valori mobiliari*

Per quanto riguarda questa voce l'importo accertato (pari a euro 12.757.725,01) è dovuto esclusivamente all'ammontare delle anticipazioni di Tesoreria.

Titolo II. Entrate in conto capitale - CDR C (Attività sementiera)

Per quanto riguarda questa voce l'importo di euro 24.376,36 è dovuto al rimborso di prestiti ai dipendenti.

Titolo IV Partite di giro – CDR A (Area Amministrativa e Funzionamento)

In questa categoria le entrate per il 2012, relative principalmente alle ritenute erariali e previdenziali per il personale dipendente, sono state pari a euro 1.982.799,59.

Titolo IV Partite di giro – CDR C (Attività sementiera)

In questa categoria le entrate per il 2012, relative principalmente alle ritenute erariali e previdenziali per il personale dipendente, sono state pari a euro 2.184.747,76.

Tabella 1 – ENTRATE

	Somme accertate	Residui riscossi	Res. da riscuotere provenienti da prec. esercizi
TITOLO I			
Entrate correnti	11.912.647,80	4.419.939,85	18.757.596,75
TITOLO II			
Entrate in conto capitale	12.782.101,37	----	----
TOTALE PARZIALE	24.694.749,17	4.419.939,85	18.757.596,75
TITOLO IV			
Partite di giro	4.167.547,35	467.148,95	289.961,94
TOTALE ENTRATE	28.862.296,52	4.887.088,80	19.047.558,69
Somme accertate e non rimosse relative all'anno 2012	-8.356.006,27		+8.356.006,27
Totale riscossioni al 7/7/2012 in c/competenza	+20.506.290,25	Totale residui attivi al 7/7/2012	+27.403.564,96

USCITE

Il quadro riassuntivo riportato nella Tabella 2 fornisce un primo riscontro sintetico relativo alle uscite dell'esercizio 2012.

L'insieme delle uscite impegnate nel corso dell'esercizio in esame, al netto della voce anticipazioni bancarie e partite di giro ammonta a euro 15.176.479,82.

Nell'esercizio 2012 le somme impegnate per spese correnti hanno rappresentato il 95,4 % circa degli impegni complessivi, per un totale di euro 14.473.596,09 (sempre esclusi gli importi delle partite di giro e delle Anticipazioni).

Tale importo risulta formato principalmente dalle voci oneri per il personale, euro 9.818.003,04 e spese per acquisto di beni e servizi, euro 3.784.250,36. Gli oneri per il personale e spese per l'acquisto di beni e servizi congiuntamente rappresentano il 94 % del totale complessivo sub Titolo I delle uscite impegnate in bilancio nell'esercizio in esame.

Per quanto riguarda le spese in conto capitale nell'anno 2012, sono stati presi impegni per euro 702.883,73, escluse le anticipazioni di tesoreria.

Per quanto concerne l'entità complessiva dei Residui passivi nell'anno in esame, essa ammonta a euro 24.596.773,66 ed è costituita per il 47,4% da residui provenienti dagli esercizi precedenti e l'altro 52,6% da residui provenienti dall'esercizio.

Il successivo e più dettagliato esame delle principali categorie di uscita, fornisce una più puntuale analisi delle spese dell'Ente dell'esercizio 2012.

Tabella 2 - USCITE

	Somme impegnate	Residui pagati	Residui da pagare provenienti da prec. esercizi
<i>Titolo I -Uscite correnti</i>			
- Uscite Organi dell'Ente	58.466,69	113.220,65	156,00
- Oneri per il personale	9.818.003,04	2.691.964,85	1.531.739,20
- Spese acquisto beni e servizi	3.358.926,80	1.898.229,76	2.047.362,10
- Uscite per prestazioni istituzionali	425.323,56	627.433,78	2.041.467,39
- Trasferimenti passivi	--	465.653,42	3.204.460,18
- Oneri finanziari	23.132,93	56.695,27	--
- Oneri tributari	509.655,30	158.478,04	4.345,97
- Restituzioni e rimborsi	21.551,63	138,60	21.562,10
-Debiti verso lo stato	4.321,00	--	7.570,14
- Uscite non classificabili in altre voci	254.215,14	14.465,78	340,85
TOTALE TITOLO I	14.473.596,09	6.026.280,15	8.859.003,93
<i>Titolo II -Uscite in conto capitale</i>			
-Beni durevoli ed opere immobiliari	301.037,00	522.126,80	1.225.000,88
- Immobilizzazioni tecniche	251.992,71	704.553,11	809.749,82
- Polizza Collettiva INA	144.065,29	--	--
- Concessione di prestiti ai dipendenti	--	--	--
- Indennità anzianità	5.788,73	163.163,19	171.709,99
- Estinzione anticipazioni di tesoreria	12.757.725,01	716.469,30	--
TOTALE TITOLO II	13.460.608,74	2.106.312,40	2.206.460,69
<i>TITOLO IV - Partite di Giro</i>	4.167.547,35	1.843.085,55	584.048,35
TOTALE USCITE	32.101.752,18	9.975.678,10	11.649.512,97
Somme impegnate e non pagate	-12.947.260,69	0	+12.947.260,69
Totale pagamenti in c/competenza al 7/7/2012	19.154.491,49	Totale residui passivi al 7/7/2012	24.596.773,66

Titolo I – Uscite correnti CDR A (Area Amministrativa e Funzionamento)*Uscite per gli Organi dell'Ente*

La spesa relativa a tale voce di bilancio è stata nel 2012 di euro 58.466,69.

Oneri per il personale in attività di servizio

La spesa relativa a tale voce di bilancio è stata nel 2012 di euro 7.286.981,76. Tale importo è comprensivo di una quota degli stipendi ex ENSE, di cui alla data del 7 luglio non erano state ancora completate le operazioni di trasferimento sui pertinenti capitoli del CDR C.

Uscite per l'acquisto di beni di consumo e servizi.

L'entità complessiva è di euro 610.000,60. Si tratta delle spese relative al Funzionamento dell'Ente.

Oneri finanziari

L'importo riferito a questa categoria di spesa è stato nel 2012 pari a euro 23.132,93 e si riferisce quasi esclusivamente agli interessi passivi dovuti sull'anticipazione bancaria concessa, relativamente al I trimestre.

Oneri tributari

L'ammontare degli impegni di spesa per tributi fiscali è stato di euro 441.779,49.

Poste correttive e compensative di entrate correnti

L'ammontare degli impegni per restituzioni e rimborsi diversi è stato di euro 20.751,12.

Uscite non classificabili in altre voci

L'ammontare degli impegni per tale voce è stato di euro 139.907,32.

Oneri comuni

L'ammontare degli impegni per tale voce è stato di euro 118.617,39 e si riferisce al contenzioso in essere relativamente all'attività ex INCA.

Titolo I – Uscite correnti CDR B (Ricerca)*Uscite per l'acquisto di beni di consumo e servizi.*

L'entità complessiva delle voci di spesa e dei relativi importi impegnati nel 2012 è stata di euro 1.014.020,18.

Le voci principali di uscita in esame sono quasi interamente finanziate da contributi finalizzati o da specifici incarichi e pertanto non riducibili o rinviabili senza che ciò comporti per l'Ente l'insorgere di responsabilità per il mancato rispetto di obblighi contrattuali.

Trasferimenti passivi.

Per l'anno 2012 non risultano impegnate somme relative a tale categoria.

Titolo I – Uscite correnti CDR C (Attività sementiera)

Oneri per il personale in attività di servizio

La spesa relativa a tale voce di bilancio è stata nel 2012 di euro 2.531.021,28. Tale importo alla data del 7 luglio è ancora parziale in quanto non sono state ancora completate le operazioni di trasferimento dai pertinenti capitoli del CDR A.

Uscite per l'acquisto di beni e servizi.

L'importo complessivo è pari a euro 1.734.905,82. Le principali voci di spesa si riferiscono a:

- Compensi ed indennità a tecnici controllori euro 523.310,00;
- Acquisto di materiali per la certificazione euro 239.632,80;
- Spese per uffici e laboratori euro 248.792,45.

Uscite per prestazioni istituzionali

L'importo complessivo è pari a euro 425.323,56.

Oneri tributari

L'importo complessivo di tale voce è pari a euro 67.875,81

Titolo II – Uscite in conto capitale

L'ammontare totale delle voci di spesa riunite sotto il Titolo II delle uscite, è stato nel 2012 di euro 13.460.608,74.

La voce più consistente di questo titolo si riferisce al capitolo 73 – Anticipazioni di Tesoreria, che presenta un importo di euro 12.757.725,01 anticipazioni cui si è dovuto ricorrere per fare fronte alle notevoli carenze di liquidità nell'anno.

CDR A (Area Amministrativa e Funzionamento)*Acquisizioni di beni di uso durevole ed opere immobiliari*

Relativamente all'esercizio 2012 sono risultati impegnati per tale categoria di spesa euro 301.037,00.

Partecipazione e acquisto di valori mobiliari

Nella presente categoria di spesa l'unica voce si riferisce al pagamento del premio annuo della polizza collettiva INA a copertura parziale del fondo di quiescenza per il personale. Tale impegno di spesa per il 2012 è pari a euro 144.065,29.

Estinzione di Anticipazioni di Tesoreria

Come già accennato in premessa il capitolo presenta un importo di euro 12.757.725,01, quale sommatoria delle anticipazioni cui si è dovuto ricorrere nel corso dell'esercizio; anticipazioni che mai hanno superato l'importo previsto dall'art. 52, 1° comma DPR 97/2003.

CDR B (Ricerca)*Acquisizione di immobilizzazioni tecniche*

L'ammontare degli impegni nell'anno 2012 relativo a tale categoria di spesa è stato di euro 179.458,06.

Anche relativamente all'esercizio 2012, si tratta nel complesso di acquisti sempre limitati all'indispensabile e quasi sempre sostenuti (specie per quanto riguarda apparecchiature scientifiche e computer) da appositi finanziamenti di programmi di ricerca e consulenza.

CDR C (Attività sementiera)*Acquisizione di immobilizzazioni tecniche*

L'ammontare degli impegni in tale categoria è pari a € 72.534,65

Indennità di anzianità e similari a personale cessato dal servizio

L'ammontare di tale voce è di euro 5.788,72

Titolo IV Partite di giro**CDR A (Area Amministrativa e Funzionamento)**

In questa categoria le uscite per il 2012, relative principalmente alle ritenute erariali e previdenziali per il personale dipendente, sono state pari a euro 1.982.799,59.

CDR C (Attività sementiera)

In questa categoria le uscite per il 2012, relative principalmente alle ritenute erariali e previdenziali per il personale dipendente, sono state pari a euro 2.184.747,76.

CASSA

L'esame delle cifre riguardanti la gestione di Cassa presenta pagamenti per euro 29.130.169,59 che, depurati delle partite di giro e delle anticipazioni di tesoreria, portano a uscite effettive pari a euro 16.794.204,20. Peraltro le riscossioni (anch'esse depurate dalle partite di giro e dalle anticipazioni) realizzatesi fino al 7 luglio 2012 ammontano a euro 9.222.078,37.

Il saldo dei pagamenti e riscossioni totali, al netto delle anticipazioni bancarie e partite di giro, determina una differenza passiva di circa 7,5 milioni di euro.

B) SITUAZIONE AMMINISTRATIVA

Per quanto concerne la Situazione Amministrativa, predisposta secondo le norme ed allegata al Conto consuntivo, la Tabella 3 ne fornisce un quadro, in cui si evidenzia la consistenza reale delle Entrate e delle Uscite nonché l'avanzo di amministrazione.

Tabella 3 – Situazione amministrativa

Entrate effettive depurate dalle Partite di giro e c/ anticipazioni (euro 28.862.296,52 - 16.925.272,36)	+11.937.024,16
Uscite effettive depurate dalle Partite di giro e c/ anticipazioni (euro 32.101.752,18 - 16.925.272,36)	-15.176.479,82
Disavanzo finanziario di competenza	- 3.239.455,66
Avanzo di amministrazione 2011 consolidato e riaccertato al 7 luglio 2012	+ 2.309.456,42
Disavanzo di amministrazione al 7 luglio 2012	- 929.999,24

C) CONTO ECONOMICO

Per quanto concerne il Conto economico, sintetizzato nel prospetto di cui alla Tabella 4, si evidenzia un disavanzo di euro 4.882.231,81 dovuto esclusivamente all'incidenza delle uscite di parte corrente e agli oneri gravanti sull'esercizio rispetto al valore della produzione.

Tabella 4 – Conto Economico**A) Valore della produzione**

Proventi per la produzione delle prestazioni di servizi		+11.912.647,80
---	--	----------------

B) Costi della produzione

Parte corrente	16.136.912,87	
Oneri di gestione	789.743,07	-16.926.655,94

C) Proventi e oneri finanziari		- 34.071,24
---------------------------------------	--	-------------

D) Rettifiche di valore di attività finanziarie		+ 165.847,57
--	--	--------------

Disavanzo economico al 7 luglio 2012		- 4.882.231,81
---	--	-----------------------

E) STATO PATRIMONIALE

L'esame della Situazione Patrimoniale dell'ente al 7 luglio 2012, riassunta nella Tabella 5, espone un patrimonio netto di euro 3.848.661,27.

Tabella 5 – Sintesi dell'andamento della situazione patrimoniale

Fondo di dotazione	+ 34.071,24
Saldo attivo patrimoniale	+ 8.696.771,84
Disavanzo economico del periodo	- 4.882.231,81
Patrimonio netto al 7 luglio 2012	+ 3.848.611,27

La struttura analitica della situazione patrimoniale si evince dal prospetto allegato al Conto consuntivo, in cui si osserva che per l'esercizio 2012 le attività sono costituite, per ordine di importanza, da:

- immobilizzazioni tecniche, valore della sede e dei ripristini (11,77 milioni di euro);
- residui attivi per crediti nei confronti del MIPAAF e di altre Istituzioni Pubbliche e private per 27,4 milioni di euro;

- investimento mobiliare della polizza collettiva INA milioni di euro, a garanzia del fondo di quiescenza del personale (4,7 milioni di euro).

Le passività sono determinate, sempre per ordine di importanza, da:

- residui passivi 24,6 milioni di euro;
- fondi trattamento di quiescenza (11,8 milioni di euro).

Il calcolo dell'ammortamento è stato effettuato secondo i coefficienti previsti dal Decreto Ministero Finanze del 31 dicembre 1988 (G.U. n. 27 del 2 febbraio 1989) e successive modificazioni.

€ 40,60



170150004350