

SPESA

Capitolo Codice	Gestione dei Residui 2009						Gestione di Cassa				Totale dei Residui Passivi al Termine dell'Esercizio 2009 (8 + 14)
	Residui Passivi al 1° Gennaio 2009	Pagati	Rimasti da Pagare	Totale (13 + 14)	Variazioni		Previsioni	Pagamenti (7 + 13)	Diff. rispetto alle Previsioni		
					In più (15 - 12)	In meno (12 - 15)			In Più (19 - 18)	In Meno (18 - 19)	
1	12	13	14	15	16	17	18	19	20	21	22
	215.616.359,92	106.048.730,60	100.146.330,31	206.195.060,91	0,00	9.421.299,01	516.751.400,00	412.219.933,30	9.457.250,27	113.988.716,97	231.749.862,74
	98.737.435,72	17.156.536,44	81.580.897,90	98.737.434,34	0,00	1,38	21.819.400,00	20.852.127,27	62.991,00	1.030.263,73	82.043.013,98
	9.180.224,24	9.167.378,05	12.846,19	9.180.224,24	0,00	0,00	327.350.000,00	300.661.539,93	0,00	26.688.460,07	2.677.510,75
	323.534.019,88	132.372.645,09	181.740.074,40	314.112.719,49	0,00	9.421.300,39	865.920.800,00	733.733.600,50	9.520.241,27	141.707.440,77	316.470.387,47
	323.534.019,88	132.372.645,09	181.740.074,40	314.112.719,49	0,00	9.421.300,39	865.920.800,00	733.733.600,50	9.520.241,27	141.707.440,77	316.470.387,47
	323.534.019,88	132.372.645,09	181.740.074,40	314.112.719,49	0,00	9.421.300,39	865.920.800,00	733.733.600,50	9.520.241,27	141.707.440,77	316.470.387,47

PAGINA BIANCA

DOCUMENTO n.2
IL CONTO ECONOMICO

Codice Conto	Descrizione	Anno 2009		Anno 2008	
		Parziali	Totali	Parziali	Totali
EA	VALORE DELLA PRODUZIONE				
EA.01	RICAVI DELLE VENDITE E DELLE PRESTAZIONI		296.870.940		332.876.635
EA.02	VARIAZIONE DELLE RIMANENZE				
EA.03	VARIAZIONE DEI LAVORI IN CORSO SU ORDINAZIONE				
EA.04	INCREMENTI DI IMMOBILIZZAZIONI PER LAVORI INTERNI				
EA.05	ALTRI RICAVI E PROVENTI		157.919.860		35.028.321
Totale VALORE DELLA PRODUZIONE			454.790.800		367.904.956
EB	COSTI DELLA PRODUZIONE				
EB.06	PER MATERIE PRIME, SUSSIDIARIE, DI CONSUMO E MERCI		104.390		638.848
EB.07	PER SERVIZI		413.165.103		366.958.287
EB.08	PER GODIMENTO BENI DI TERZI		2.557.256		2.513.233
EB.09	PER IL PERSONALE		11.573.463		12.606.105
EB.09.0A	SALARI E STIPENDI	7.005.524		8.663.606	
EB.09.0B	ONERI SOCIALI	3.314.645		3.476.547	
EB.09.0C	TRATTAMENTO DI FINE RAPPORTO	1.087.918		268.738	
EB.09.0D	TRATTAMENTO DI QUIESCENZA E SIMILI				
EB.09.0E	ALTRI COSTI	165.377		197.213	
EB.10	AMMORTAMENTI E SVALUTAZIONI		36.498.120		15.899.377
EB.10.0A	AMMORTAMENTO DELLE IMMOBILIZZAZIONI IMMATERIALI	420.207		175.792	
EB.10.0B	AMMORTAMENTO DELLE IMMOBILIZZAZIONI MATERIALI	611.859		639.056	
EB.10.0C	ALTRE SVALUTAZIONI DELLE IMMOBILIZZAZIONI				
EB.10.0D	SVALUTAZIONE DEI CREDITI COMPRESI NELL'ATTIVO CIRCOLANTE E DELLE DISPONIBILITA' LIQUIDE	35.466.055		15.084.529	
EB.11	VARIAZIONEDELLERIMANENZEDIMATERIEPRIME,SUSSIDIARIE,DICONSUMO E MERCI				
EB.12	ACCANTONAMENTI PER RISCHI ED ONERI		688.671		

Codice Conto	Descrizione	Anno 2009		Anno 2008	
		Parziali	Totali	Parziali	Totali
EB.13	ACCANTONAMENTO AI FONDI PER ONERI				
EB.14	ONERI DIVERSI DI GESTIONE		2.278.174		1.316.531
Totale COSTI DELLA PRODUZIONE			466.865.177		399.932.381
Differenza tra valore e costi della produzione			-12.074.377		-32.027.425
EC	PROVENTI E ONERI FINANZIARI				
EC.15	PROVENTI DA PARTECIPAZIONI				
EC.16	ALTRI PROVENTI FINANZIARI		425.619		921.804
EC.16.0A	DI CREDITI ISCRITTI NELLE IMMOBILIZZAZIONI				
EC.16.0B	DI TITOLI ISCRITTI NELLE IMMOBILIZZAZIONI CHE NON COSTITUISCONO PARTECIPAZIONI				
EC.16.0C	DI TITOLI ISCRITTI NELL'ATTIVO CIRCOLANTE CHE NON COSTITUISCONO PARTECIPAZIONI				
EC.16.0D	PROVENTI DIVERSI DAI PRECEDENTI	425.619		921.804	
EC.17	INTERESSI ED ALTRI ONERI FINANZIARI		-4.242.448		-4.333.745
EC.18	UTILI E PERDITE SU CAMBI				
Totale PROVENTI E ONERI FINANZIARI			-3.816.829		-3.411.941
ED	RETTIFICHE DI VALORE DI ATTIVITA' FINANZIARIE				
ED.18	RIVALUTAZIONI				
ED.18.0A	DI PARTECIPAZIONI				
ED.18.0B	DI IMMOBILIZZAZIONI FINANZIARIE				
ED.18.0C	DI TITOLI ISCRITTI NELL'ATTIVO CIRCOLANTE				
ED.19	SVALUTAZIONI				
ED.19.0A	DI PARTECIPAZIONI				
ED.19.0B	DI IMMOBILIZZAZIONI FINANZIARIE				
ED.19.0C	DI TITOLI ISCRITTI NELL'ATTIVO CIRCOLANTE				
Totale RETTIFICHE DI VALORE DI ATTIVITA' FINANZIARIE			0		0

Codice Conto	Descrizione	Anno 2009		Anno 2008	
		Parziali	Totali	Parziali	Totali
EE	PROVENTI E ONERI STRAORDINARI				
EE.20	PROVENTI CON SEPARATA INDICAZIONE DELLE PLUSVALENZE DA ALIENAZIONI I CUI RICAVI NON SONO ISCRIVIBILI				
EE.21	ONERI STRAORDINARI CON SEPARATA INDICAZIONE DELLE MINUSVALENZE DA ALIENAZIONI I CUI EFFETTI CONTABIL				
EE.22	SOPRAVVENIENZE ATTIVE ED INSUSSISTENZE DEL PASSIVO		5.808.592		41.175.557
EE.23	SOPRAVVENIENZE PASSIVE ED INSUSSISTENZE DELL'ATTIVO		-1.656.557		-1.449.947
Totale PROVENTI E ONERI STRAORDINARI			4.152.035		39.725.610
Risultato prima delle imposte			-11.739.171		4.286.244
EF	IMPOSTE DIRETTE				
EF.24	IMPOSTE DIRETTE		1.339.434		1.488.265
Totale IMPOSTE DIRETTE			1.339.434		1.488.265
Avanzo Economico					2.797.979
Disavanzo Economico			13.078.605		


ASSI
Situazione amministrativa 2009

Conto Esercizio n 218390 0,00

A) Consistenza della cassa all'inizio dell'esercizio 2009 0,00

Riscossioni	
B) in c/competenza	705.338.488,97
C) in c/residui	67.706.066,77
D)	Totale (B + C) 773.044.555,74

Pagamenti	
E) in c/competenza	601.360.955,41
F) in c/residui	132.372.645,09
G)	Totale (E + F) 733.733.600,50

H) Cassa rilevabile dal rendiconto finanziario (A + D - G) 39.310.955,24

Residui attivi	
I) degli esercizi precedenti	166.795.083,41
L) dell'esercizio	47.535.439,21
M)	Totale (I + L) 214.330.522,62

Residui passivi	
N) degli esercizi precedenti	181.740.074,40
O) dell'esercizio	134.730.313,07
P)	Totale (N + O) 316.470.387,47

Disavanzo d'amministrazione alla fine dell'esercizio 2009 (H + M - P) -62.828.909,61

Parte vincolata	
[1] al Trattamento di fine rapporto	7.189.373,26
<i>ai Fondi per rischi ed oneri</i>	
[2] Fondo rischi ed oneri	12.348.626,39
[3]	0,00
[4] al Fondo ripristino investimenti	0,00
<i>per i seguenti altri vincoli</i>	
[5] Fondo ex art. 43 c.5 legge 449/97	574.000,00
[6] Rinnovi contrattuali 2006-2009	330.279,25
[7] Totale parte vincolata (1+2+3+4+5)	20.442.278,90

Parte disponibile	
[8]	0,00
[9]	0,00
[10] Parte di cui non si prevede l'utilizzazione nell'esercizio (Q-7-8-9)	-83.271.188,51
[11] Totale parte disponibile (8+9+10)	-83.271.188,51

Totale Risultato di amministrazione -62.828.909,61

PAGINA BIANCA

DOCUMENTO n.3
LO STATO PATRIMONIALE


ATTIVITA'	2009	2008	PASSIVITA'	2009	2008
AA) CREDITI VERSO LO STATO ED ALTRI ENTI PUBBLICI PER LA PARTECIPAZIONE AL PATRIMONIO INIZIALE	0	0	PA) PATRIMONIO NETTO	-115.677.818	-102.599.214
AB) IMMOBILIZZAZIONI	10.359.795	10.572.679	PA.01) FONDO DI DOTAZIONE	916.691	916.691
AB.01) IMMOBILIZZAZIONI IMMATERIALI	2.209.976	2.246.431	PA.02) RISERVE OBBLIGATORIE E DERIVANTI DA LEGGI	0	0
AB.01.01) COSTI D'IMPIANTO E DI AMPLIAMENTO	0	0	PA.03) RISERVE DI RIVALUTAZIONE	0	0
AB.01.02) COSTI DI RICERCA, DI SVILUPPO E DI PUBBLICITA'	0	0	PA.04) CONTRIBUTI A FONDO PERDUTO	0	0
AB.01.03) DIRITTI DI BREVETTO INDUSTRIALE E DIRITTI DI UTILIZZAZIONE DELLE OPERE DI INGEGNO	0	0	PA.05) CONTRIBUTI PER PIANO DISAVANZI	0	0
AB.01.04) CONCESSIONI, LICENZE, MARCHI E DIRITTI SIMILI	2.209.976	649.775	PA.06) RISERVE STATUTARIE	0	0
AB.01.05) AVVIAMENTO	0	0	PA.07) ALTRE RISERVE DISTINTAMENTE INDICATE	1	0
AB.01.06) IMMOBILIZZAZIONI IN CORSO E ACCONTI	0	1.596.656	PA.08) AVANZI (DISAVANZI) ECONOMICI PORTATI A NUOVO	-103.515.905	-106.313.884
AB.02) IMMOBILIZZAZIONI MATERIALI	2.864.190	3.445.762	PA.09) AVANZO (DISAVANZO) ECONOMICO D'ESERCIZIO	-13.078.605	2.797.979
AB.02.01) TERRENI E FABBRICATI	1.426.187	1.793.562	PB) CONTRIBUTI IN CONTO CAPITALE	0	0
AB.02.02) IMPIANTI E MACCHINARI	25.525	33.776	PB.01) PER CONTRIBUTI A DESTINAZIONE VINCOLATA	0	0
AB.02.03) ATTREZZATURE INDUSTRIALI E COMMERCIALI	0	0	PB.02) PER CONTRIBUTI INDISTINTI PER LA GESTIONE	0	0
AB.02.04) AUTOMEZZI E MOTOMEZZI	0	0	PB.03) PER CONTRIBUTI IN NATURA	0	0
AB.02.05) IMMOBILIZZAZIONI IN CORSO E ACCONTI	338	67.117	PC) FONDI PER RISCHI E ONERI	12.348.626	12.297.535
AB.02.06) DIRITTI REALI DI GODIMENTO	0	0	PC.01) PER TRATTAMENTO DI QUIESCENZA E OBBLIGHI SIMILI	0	0
AB.02.07) ALTRI BENI	1.412.140	1.551.307	PC.02) PER IMPOSTE	0	0

ATTIVITA'	2009	2008	PASSIVITA'	2009	2008
AB.03) IMMOBILIZZAZIONI FINANZIARIE	5.285.629	4.880.486	PC.03) PER ALTRI RISCHI ED ONERI FUTURI	12.348.626	12.297.535
AB.03.01) PARTECIPAZIONI IN:	1.717.346	1.717.346	PC.03.722000) Fondo rischi ed oneri futuri	12.348.626	12.297.535
AB.03.01.213020) imprese collegate	0	0	PC.04) PER RIPRISTINO INVESTIMENTI	0	0
AB.03.01.213030) imprese controllanti	0	0	PD) TRATTAMENTO DI FINE RAPPORTO DI LAVORO SUBORDINATO	7.189.373	7.038.135
AB.03.01.213040) altre imprese	0	0	PE) RESIDUI PASSIVI	313.371.856	314.687.593
AB.03.01.213050) altri enti	0	0	PE.01) OBBLIGAZIONI	0	0
AB.03.02) CREDITI	575.000	575.000	PE.02) VERSO LE BANCHE	0	8.045.709
AB.03.02.01) verso imprese controllate	0	0	PE.03) VERSO ALTRI FINANZIATORI	81.580.898	96.244.282
AB.03.02.02) verso imprese collegate	0	0	PE.03.01) MINORI DI 12 MESI	15.188.554	14.663.384
AB.03.02.03) verso lo stato ed altri soggetti pubblici	0	0	PE.03.02) MAGGIORI DI 12 MESI	66.392.344	81.580.898
AB.03.02.04) verso altri	575.000	575.000	PE.04) ACCONTI	0	0
AB.03.03) ALTRI TITOLI	0	0	PE.05) DEBITI VERSO FORNITORI	37.052.793	33.426.133
AB.03.04) CREDITI FINANZIARI DIVERSI	2.993.283	2.588.140	PE.06) RAPPRESENTATI DA TITOLI DI CREDITO	0	0
AC) ATTIVO CIRCOLANTE	206.872.241	220.851.371	PE.07) VERSO IMPRESE CONTROLLATE, COLLEGATE E CONTROLLANTI	2.254.972	2.561.866
AC.01) RIMANENZE	0	0	PE.07.00020447) UnireLAB S.r.l.	1.511.781	2.377.768
AC.01.01) MATERIE PRIME, SUSSIDIARIE E DI CONSUMO	0	0	PE.08) DEBITI TRIBUTARI	62.887	68.379
AC.01.02) PRODOTTI IN CORSO DI LAVORAZIONE E SEMILAVORATI	0	0	PE.09) DEBITI VERSO ISTITUTI DI PREVIDENZA E SICUREZZA SOCIALE	632.323	482.348
AC.01.03) LAVORI IN CORSO	0	0	PE.10) DEBITI VERSO ISCRITTI, SOCI E TERZI PER PRESTAZIONI DOVUTE	0	0

ATTIVITA'	2009	2008	PASSIVITA'	2009	2008
AC.01.04) PRODOTTI FINITI E MERCI	0	0	PE.11) DEBITI VERSO LO STATO ED ALTRI SOGGETTI PUBBLICI	0	0
AC.01.05) ACCONTI	0	0	PE.12) DEBITI DIVERSI	191.787.983	173.858.876
AC.02) RESIDUI ATTIVI	167.560.926	220.825.518	PF) RATEI E RISCOINTI	0	0
AC.02.01) CREDITI VERSO UTENTI, CLIENTI ECC.	91.944.358	117.077.805	PF.01) RATEI PASSIVI	0	0
AC.02.01.01) MINORI DI 12 MESI	80.227.672	90.185.973	PF.02) RISCOINTI PASSIVI	0	0
AC.02.01.02) MAGGIORI DI 12 MESI	11.716.686	26.891.832	PF.03) AGGIO SU PRESTITI	0	0
AC.02.02) CREDITI VERSO ISCRITTI, SOCI E TERZI	0	0	PF.04) RISERVE TECNICHE	0	0
AC.02.03) CREDITI VERSO IMPRESE CONTROLLATE E COLLEGATE	0	0			
AC.02.04) CREDITI VERSO LO STATO ED ALTRI SOGGETTI PUBBLICI	35.900.622	67.678.359			
AC.02.-04Bis) CREDITI TRIBUTARI	37.420.235	33.808.173			
AC.02.04ter) IMPOSTE ANTICIPATE	0	0			
AC.02.05) CREDITI VERSO ALTRI	2.295.711	2.261.181			
AC.03) ATTIVITA' FINANZIARIE CHE NON COSTITUISCONO IMMOBILIZZAZIONI	0	0			
AC.04) DISPONIBILITA' LIQUIDE	39.311.315	25.853			
AC.04.01) DEPOSITI BANCARI E POSTALI	39.311.315	25.853			
AC.04.02) ASSEGNI	0	0			
AC.04.03) DENARO E VALORI DI CASSA	0	0			


ATTIVITA'	2009	2008	PASSIVITA'	2009	2008
AD) RATEI E RISCONTI	0	0			
AD.01) RATEI ATTIVI	0	0			
AD.02) RISCONTI ATTIVI	0	0			
Totale Attivo	217.232.037	231.424.049	Totale Passivo	217.232.037	231.424.049

CONTI D'ORDINE					
Attivo	2009	2008	Passivo	2009	2008
AE) CONTI D'ORDINE			PG) CONTI D'ORDINE		
AE.01) Conti d'ordine			PG.01) Conti d'ordine		
AE.01.01) Cassa di previdenza personale UNIRE	2.520.617	2.442.170	PG.01.01) Cassa previdenza personale UNIRE	2.520.617	2.442.170
AE.01.02) Fondo TOTIP e previdenza	1.799.389	1.906.383	PG.01.02) Fondo TOTIP e previdenza	1.799.389	1.906.383
AE.01.03) Cauzioni di terzi in contanti	501.016	486.958	PG.01.03) Cauzioni di terzi in contanti	501.016	486.958
AE.01.04) Cauzioni di terzi in titoli	408.000	464.000	PG.01.04) Cauzioni di terzi in titoli	408.000	464.000
AE.01.05) Cauzioni di terzi tramite fidejussioni	565.744	593.634	PG.01.05) Cauzioni di terzi mediante fidejussioni	565.744	593.634
AE.01.06) Fidejussioni bancarie	81.580.898	96.244.281	PG.01.06) Fidejussioni bancarie	81.580.898	96.244.281
TOTALE Conti d'ordine	87.375.664	102.137.426	TOTALE Conti d'ordine	87.375.664	102.137.426
TOTALE CONTI D'ORDINE	87.375.664	102.137.426	TOTALE CONTI D'ORDINE	87.375.664	102.137.426



BAKER TILLY
CONSULAUDIT


C. M.M.
S.G.
ATT. (R.G. B14)



A.S.S.I.

Agenzia per lo Sviluppo del Settore Ippico

Relazione della società di revisione
sul bilancio al 31 dicembre 2009



COM
S.G.
A. (AG. BIL.)
2012/0049361/ENTRATA

01/08/2012



**BAKER TILLY
CONSULAUDIT**

Società di Revisione e
Organizzazione Contabile

Via Cristoforo Colombo 456
00145 Roma
Tel.: +39 06 54225928
Fax: +39 06 5417768
www.bakertillyconsulaudit.com

Spett.le
A.S.S.I. (già U.N.I.R.E.)
Agenzia per lo Sviluppo del Settore Ippico
Via Cristoforo Colombo, 283/a
00145 - Roma

Alla cortese attenzione del Dirigente Amministrativo Dr. Gualtiero Bittini

Roma, 20 luglio 2012


In allegato Vi trasmettiamo n° 3 originali della nostra relazione sul bilancio chiuso al 31 dicembre 2009 dell' A.S.S.I. (già U.N.I.R.E.) che presenta i seguenti dati:

	<u>Euro</u>
▪ Totale attivo	217.232.037
▪ Patrimonio netto	-115.677.818
▪ Disavanzo d'esercizio	-13.078.605

Vi preghiamo trasmetterci copia del bilancio firmato appena disponibile.

Ci è gradita l'occasione per porgere i nostri più distinti saluti.

Baker Tilly
Consulaudit S.p.A.


Marco Sacchetta
Socio Procuratore

All.: c.s.