

RICAVI

Contributi enti pubblici	0
Ricavi di natura patrimoniale (demanio)	2.143.993
Ricavi traffico merci	1.782.877
Ricavi passeggeri	632.870
Interessi attivi	586
Proventi straordinari	104.364
Altri ricavi	0
Arrotondamenti	0
TOTALE	4.664.690

COSTI

Spese per organi di amm.ne e controllo	516.607 *
Spese per il personale	1.210.475**
Spese per beni e servizi	1.979.508
Spese per collaborazioni esterne	128.552
Ammortamenti	16.334
Altri oneri	164.954
TOTALE	4.016.430

* La spesa comprende anche gli emolumenti del Segretario Generale pari a €. 198.680

** la somma comprende anche l'accantonamento per tfr dipendenti pari ad €. 16.781.

Differenza utile d'esercizio €. 648.260.

SITUAZIONE PATRIMONIALE**ATTIVO**

Il valore delle immobilizzazioni è indicato al netto dei fondi di ammortamento ed è pari a €. 689.189.

Il patrimonio netto ammonta nel 2010 ad €. 5.554.864 mentre la sua consistenza nell'anno precedente era di €. 4.905.019.

Il Collegio ha riscontrato l'informatizzazione delle scritture che riportano i dati sopra esposti e prodotti negli allegati al Rendiconto generale 2010.

CONCLUSIONI

Il Collegio sulla scorta degli elementi verificati nel rendiconto rileva un avanzo della gestione 2010 di €. 648.260. Tale risultato positivo tiene conto dell'aumento dell'attività caratteristica dell'Ente e di un leggero incremento del costo del lavoro.

Il Collegio segnala inoltre il permanere dell'attuale condizione di carenza di personale dell'Autorità Portuale che ne determina anche la non puntuale osservanza dei termini di presentazione degli elaborati contabili. A tal proposito si evidenzia che a seguito della sentenza del G:A: di 2° grado che ha annullato la procedura di selezione del personale attivata ordinando l'applicazione delle norme sul concorso pubblico anche per l'Autorità Portuale, il Collegio invita l'Ente a dare corso con sollecitudine a quanto statuito dal Consiglio di Giustizia Amministrativa – Sicilia nonché ad adeguare celermente la Pianta Organica dell'Ente nell'ottica di conferire maggiore funzionalità ed efficienza nella attività istituzionali. .

Il Collegio, infine, esaminati gli atti di cui alla proposta di delibera per il Comitato Portuale e tenuto conto delle verifiche periodiche compiute nel corso dell'esercizio 2010 ed esposte nei verbali di adunanza, nonché della rispondenza degli atti prodotti con quelli previsti dal Regolamento di Contabilità vigente, esprime parere favorevole all'approvazione del Rendiconto Generale per l'esercizio 2010.

BILANCIO CONSUNTIVO

PAGINA BIANCA

DELIBERA DEL COMITATO PORTUALE N. 54 DEL 8 /07/2011

Oggetto: Esame ed Approvazione Rendiconto Generale e. f. 2010 ed allegati.

Il Comitato Portuale

Vista la legge 28/01/1994 n. 84

- Visto il Regolamento di Contabilità vigente in ordine alla formulazione dei documenti di programmazione e di rendicontazione della gestione economico-finanziaria e patrimoniale dell'Ente con particolare riferimento ai centri di costo e responsabilità individuati ed operanti;
- Visti il D. M. 27/11/2002 n. 289, la legge 296/2006, la legge 244/2007 e la legge 22/12/2008 n. 203;
- Vista la delibera n. 53 / 2011 con la quale il Comitato Portuale ha approvato il Riaccertamento dei residui attivi e passivi per gli esercizi 2009 e precedenti;

Esaminati:


- Il Rendiconto Generale 2010 e gli allegati previsti dalla legge e dal Regolamento di Contabilità predisposti dall'Ufficio Ragioneria;
- La Nota integrativa e la Relazione sulla gestione al Bilancio chiuso al 31.12.2010 come prescritti dagli artt. 2426-2427 del Codice Civile;
- La Relazione illustrativa allegata al Conto Consuntivo 2010 predisposta dal Collegio dei Revisori dei Conti ed allegata sotto la lettera A) al verbale n.153 /2011 ed il parere obbligatorio reso sulla proposta;
- Udito il parere del Collegio dei Revisori dei Conti contenuto nella propria relazione in allegato sotto la lettera A) al verbale n. 153/2011;
- Udita la relazione del Responsabile di Ragioneria Dott. Gianpiero Scuderi;

DELIBERA


Ad unanimità dei voti espressi per legge;

- Di approvare il Rendiconto Generale relativo all'esercizio finanziario 2010, unitamente agli allegati ai sensi dell'art. 9 c. 3, lettera d) della legge n. 84/94 e del regolamento di contabilità vigente.


Il Responsabile della Ragioneria
Dott. Gianpiero Scuderi



Il Segretario Generale
Avv. D. M. Sapienza



Il Presidente
(Santo Castiglione)



AUTORITA' PORTUALE DI CATANIA

Rendiconto Finanziario Decisionale

Codice	Denominazione	Anno 2010			Anno 2009		
		Residui	Competenza (Accertamenti)	Cassa (Riscossioni)	Residui	Competenza (Accertamenti)	Cassa (Riscossioni)
	TITOLO I - ENTRATE CORRENTI						
	UPB 1.1 - ENTRATE DERIVANTI DA TRASFERIMENTI CORRENTI						
	Categoria 1.1.1 - TRASFERIMENTI DA PARTE DELLO STATO	645,00	0,00	0,00	645,00	0,00	0,00
	Categoria 1.1.2 - TRASFERIMENTI DA PARTE DELLA REGIONE	0,00	0,00	0,00	0,00	0,00	0,00
	Categoria 1.1.3 - TRASFERIMENTI DA PARTE DEI COMUNI E DELLE PROVINCE	516.457,59	0,00	0,00	516.457,59	0,00	0,00
	UPB 1.2 - ENTRATE DIVERSE						
	Categoria 1.2.1 - ENTRATE TRIBUTARIE	197.081,57	651.255,32	610.378,04	163.571,43	556.278,35	537.889,46
	Categoria 1.2.2 - ENTRATE DERIVANTI DALLA VENDITA DI BENI E DALLA PRESTAZIONE DI SERVIZI	1.002.368,31	426.011,46	718.077,72	637.012,51	559.681,55	193.949,85
	Categoria 1.2.3 - REDDITI E PROVENTI PATRIMONIALI	1.581.545,85	1.647.371,53	1.518.525,67	1.564.925,05	1.421.938,03	1.096.023,55
	Categoria 1.2.4 - POSTE CORRETTIVE E COMPENSATIVE DI SPESE CORRENTI	74.289,00	2.765,88	3.165,88	75.017,00	23.645,47	24.373,47
	Categoria 1.2.5 - ENTRATE NON CLASSIFICABILI IN ALTRE VOCI	2.723.376,04	1.859.089,12	1.810.743,16	2.136.779,07	1.626.082,02	889.608,98
	TOTALE ENTRATE CORRENTI	6.095.763,36	4.586.492,31	4.660.890,47	5.094.408,55	4.186.625,42	2.741.845,31
	TITOLO II - ENTRATE IN CONTO CAPITALE						
	UPB 2.2 - ENTRATE DERIVANTI DA TRASFERIMENTI IN CONTO CAPITALE						
	Categoria 2.2.1 - TRASFERIMENTI DELLO STATO	72.754.312,61	74.998,19	74.998,19	71.456.298,44	1.783.012,36	484.998,19
	Categoria 2.2.2 - TRASFERIMENTI DELLA REGIONE	360.000,00	0,00	0,00	360.000,00	0,00	0,00
	TOTALE ENTRATE IN CONTO CAPITALE	73.114.312,61	74.998,19	74.998,19	71.816.298,44	1.783.012,36	484.998,19
	TITOLO III - PARTITE DI GIRO						
	UPB 3.1 - ENTRATE AVENTI NATURA DI PARTITA DI GIRO						
	Categoria 3.1.1 - ENTRATE AVENTI NATURA DI PARTITE DI GIRO	3.000,00	638.662,36	638.482,04	3.000,00	764.557,05	764.557,05
	TOTALE - PARTITE DI GIRO	3.000,00	638.662,36	638.482,04	3.000,00	764.557,05	764.557,05
	TOTALE GENERALE ENTRATE	79.213.075,97	5.300.162,86	5.374.370,70	76.913.707,09	6.734.194,83	3.991.409,55

AUTORITA' PORTUALE DI CATANIA

Rendiconto Finanziario Decisionale

Codice	Denominazione	Anno 2010			Anno 2009		
		Residui	Competenza (Impegni)	Cassa (Pagamenti)	Residui	Competenza (Impegni)	Cassa (Pagamenti)
UPB 1 - TITOLO I - USCITE CORRENTI							
1.1 - FUNZIONAMENTO							
	Categoria 1.1.1 - USCITE PER GLI ORGANI DELL'ENTE	64.547,28	317.927,09	309.382,29	21.963,64	354.000,00	311.416,36
	Categoria 1.1.2 - ONERI PER IL PERSONALE IN ATTIVITÀ DI SERVIZIO	236.676,82	1.740.828,47	1.580.673,42	188.630,99	1.634.813,41	1.587.002,54
	Categoria 1.1.3 - USCITE PER L'ACQUISTO DI BENI DI CONSUMO E DI SERVIZIO	397.211,37	938.900,49	928.583,00	340.505,63	880.052,23	823.346,49
1.2 - INTERVENTI DIVERSI							
	Categoria 1.2.1 - USCITE PER PRESTAZIONI ISTITUZIONALI	228.057,27	185.601,92	161.321,49	187.345,12	224.400,00	183.687,65
	Categoria 1.2.2 - TRASFERIMENTI PASSIVI	17.000,00	9.000,00	26.000,00	0,00	60.558,00	43.558,00
	Categoria 1.2.3 - ONERI FINANZIARI	332,67	218,75	256,74	0,00	500,00	167,33
	Categoria 1.2.5 - POSTE CORRETTIVE E COMPENSATIVE DI ENTRATE CORRENTI	21.489,46	16.418,48	30.998,48	6.500,00	21.500,00	6.500,54
	Categoria 1.2.6 - USCITE NON CLASSIFICABILI IN ALTRE VOCI	49.206,45	77.980,55	110.661,45	22.912,26	86.000,00	58.705,81
1.5 - ACCANTONAMENTI A FONDI RISCHI ED ONERI							
	Categoria 1.5.1 - ACCANTONAMENTI A FONDI RISCHI E ONERI	1.349,95	689.805,14	689.805,14	65.000,00	65.000,00	128.660,06
TOTALE OLO I - USCITE CORRENTI		1.015.881,27	3.976.680,89	3.837.682,01	832.857,64	3.325.823,64	3.143.034,97
UPB 2 - TITOLO II - SPESE IN CONTO CAPITALE							
2.1 - INVESTIMENTI							
	Categoria 2.1.1 - ACQUISIZIONE DI BENI DI USO DUREVOLE ED OPERE IMMOBILIARI E INVESTIMENTI	75.857.305,88	99.422,97	1.555.460,99	76.203.073,80	1.294.998,19	1.752.221,52
	Categoria 2.1.2 - ACQUISIZIONE DI IMMOBILIZZAZIONI TECNICHE	32.392,01	0,00	0,00	35.260,46	0,00	2.868,45
2.2 - ONERI COMUNI							
	Categoria 2.2.1 - RIMBORSI DI MUTUI	0,00	0,00	0,00	0,00	0,00	0,00
TOTALE OLO II - SPESE IN CONTO CAPITALE		75.889.697,89	99.422,97	1.555.460,99	76.238.334,26	1.294.998,19	1.755.089,97
UPB 3 - TITOLO III - PARTITE DI GIRO							
3.1 - USCITE AVENTI NATURA DI PARTITA DI GIRO							
	Categoria 3.1.1 - USCITE AVENTI NATURA DI PARTITE DI GIRO	8.235,96	638.662,36	638.224,78	7.710,92	764.557,05	763.667,41
TOTALE OLO III - PARTITE DI GIRO		8.235,96	638.662,36	638.224,78	7.710,92	764.557,05	763.667,41
TOTALE GENERALE USCITE		76.913.815,12	4.714.766,22	6.031.367,78	77.078.902,82	5.385.378,88	5.661.792,35

AUTORITA' PORTUALE DI CATANIA
Riepilogo Rendiconto Finanziario Decisionale

Codice	Denominazione	Anno 2010			Anno 2009		
		Residui	Competenza (impegni)	Cassa (Pagamenti)	Residui	Competenza (impegni)	Cassa (Pagamenti)
	UPB 1 - TITOLO I - USCITE CORRENTI	1.015.881,27	3.976.680,89	3.837.662,01	832.857,64	3.325.823,54	3.143.034,97
	UPB 2 - TITOLO II - SPESE IN CONTO CAPITALE	75.889.697,89	99.422,97	1.555.460,99	76.238.334,26	1.294.998,19	1.765.089,97
	UPB 3 - TITOLO III - PARTITE DI GIRO	8.235,96	638.662,36	638.224,78	7.710,92	764.567,05	763.667,41
	TOTALE GENERALE USCITE	76.913.815,12	4.714.766,22	6.031.367,78	77.078.902,82	5.385.378,88	5.661.792,35

AUTORITA' PORTUALE DI CATANIA
Riepilogo Rendiconto Finanziario Decisionale

Codice	Denominazione	Anno 2010			Anno 2009		
		Residui	Competenza (Accertamenti)	Cassa (Riscossioni)	Residui	Competenza (Accertamenti)	Cassa (Riscossioni)
	TITOLO I - ENTRATE CORRENTI	6.095.763,36	4.586.492,31	4.660.890,47	5.094.408,66	4.186.625,42	2.741.845,31
	TITOLO II - ENTRATE IN CONTO CAPITALE	73.114.312,61	74.998,19	74.998,19	71.816.298,44	1.783.012,36	484.998,19
	TITOLO III - PARTITE DI GIRO	3.000,00	638.662,36	638.482,04	3.000,00	764.557,06	764.557,06
	TOTALE GENERALE ENTRATE	79.213.075,97	5.300.152,86	5.374.370,70	76.913.707,09	6.734.194,83	3.991.400,55
	Avanzo di Amministrazione Utilizzato						
	TOTALE GENERALE	79.213.075,97	5.300.152,86	5.374.370,70	76.913.707,09	6.734.194,83	3.991.400,55

AUTORITA' PORTUALE DI CATANIA

RENDICONTO FINANZIARIO GESTIONALE

ENTRATE PARTE I

Dal: 01/01/2010

Al: 31/12/2010

Anno di Gestione: 2010

09/06/2011

Capitolo		Gestione di Competenza								
		Previsioni				Somme da Accertare			Differenze rispetto alle previsioni Residui	
Codice	Descrizione	Stanziamento Iniziale	Variazioni (+)	Variazioni (-)	Previsione Assestata	Riscossioni	Da Riscuotere	Accertato	Differenza Previsioni (+)	Differenza Previsioni (-)
E1	TITOLO I - ENTRATE CORRENTI									
E1.1.1	Categoria 1.1.1 - TRASFERIMENTI DA PARTE DELLO STATO									
E111/10	Contributo dello Stato	0,00	0,00	0,00	0,00	0,00	0,00	0,00	0,00	0,00
	TOTALE CATEGORIA...	0,00	0,00	0,00	0,00	0,00	0,00	0,00	0,00	0,00
E1.1.2	Categoria 1.1.2 - TRASFERIMENTI DA PARTE DELLA REGIONE									
E112/10	Contributo della Regione	0,00	0,00	0,00	0,00	0,00	0,00	0,00	0,00	0,00
	TOTALE CATEGORIA...	0,00	0,00	0,00	0,00	0,00	0,00	0,00	0,00	0,00
E1.1.3	Categoria 1.1.3 - TRASFERIMENTI DA PARTE DEI COMUNI E DELLE PROVINCE									
E113/10	Contributo amministrazione provinciale	0,00	0,00	0,00	0,00	0,00	0,00	0,00	0,00	0,00
E113/20	Contributo comuni	0,00	0,00	0,00	0,00	0,00	0,00	0,00	0,00	0,00
	TOTALE CATEGORIA...	0,00	0,00	0,00	0,00	0,00	0,00	0,00	0,00	0,00
E1.2.1	Categoria 1.2.1 - ENTRATE TRIBUTARIE									
E121/10	Gettito delle tasse sulle merci imb. e sbar. Cap III, Titoli III L.82/63 ecc. (cod.901)	325.000,00	0,00	0,00	325.000,00	425.231,48	46.680,96	471.912,44	152.666,14	-5.753,70
E121/40	Proventi di autorizzazione per operazioni portuali di cui all' art.16 L. 84/94	95.000,00	0,00	0,00	95.000,00	99.711,54	3.382,64	103.094,18	8.094,18	0,00
E121/50	Proventi autorizzazioni per attività svolte nel porto di cui all' art.68 del C.N.	40.000,00	22.000,00	0,00	62.000,00	62.218,50	14.030,20	76.248,70	14.248,70	0,00
	TOTALE CATEGORIA...	460.000,00	22.000,00	0,00	482.000,00	587.161,52	64.093,80	651.255,32	175.009,02	-5.753,70
E1.2.2	Categoria 1.2.2 - ENTRATE DERIVANTI DALLA VENDITA DI BENI E DALLA PRESTAZIONE DI SERVIZI									
E122/20	Proventi servizio traffico passeggeri	380.000,00	80.000,00	0,00	460.000,00	301.106,82	124.904,64	426.011,46	0,00	-33.988,54
	TOTALE CATEGORIA...	380.000,00	80.000,00	0,00	460.000,00	301.106,82	124.904,64	426.011,46	0,00	-33.988,54
E1.2.3	Categoria 1.2.3 - REDDITI E PROVENTI PATRIMONIALI									
E123/10	Canoni concessione aree	1.450.000,00	50.000,00	0,00	1.500.000,00	1.296.660,87	350.124,94	1.646.785,81	146.785,81	0,00
E123/30	Interessi attivi su titoli, depositi, c/c ecc.	2.000,00	0,00	0,00	2.000,00	348,13	237,59	585,72	0,00	-1.414,28
	TOTALE CATEGORIA...	1.452.000,00	50.000,00	0,00	1.502.000,00	1.297.009,00	350.362,53	1.647.371,53	146.785,81	-1.414,28
E1.2.4	Categoria 1.2.4 - POSTE CORRETIVE E COMPENSATIVE DI SPESE CORRENTI									
E124/10	Recuperi e rimborsi diversi	0,00	0,00	0,00	0,00	3.165,88	-400,00	2.765,88	2.765,88	0,00
	TOTALE CATEGORIA...	0,00	0,00	0,00	0,00	3.165,88	-400,00	2.765,88	2.765,88	0,00
E1.2.5	Categoria 1.2.5 - ENTRATE NON CLASSIFICABILI IN ALTRE VOCI									
E125/20	Entrate varie ed eventuali	1.150.000,00	115.000,00	0,00	1.265.000,00	963.440,36	895.647,76	1.859.088,12	594.088,12	0,00
	TOTALE CATEGORIA...	1.150.000,00	115.000,00	0,00	1.265.000,00	963.440,36	895.647,76	1.859.088,12	594.088,12	0,00
	TOTALE TITOLO...	3.442.000,00	267.000,00	0,00	3.709.000,00	3.151.883,58	1.434.608,73	4.586.492,31	918.648,83	-41.156,52
E2	TITOLO II - ENTRATE IN CONTO CAPITALE									
E2.2.1	Categoria 2.2.1 - TRASFERIMENTI DELLO STATO									
E221/10	Finanziamento dello stato per esecuzione di opere di grande infrastruttura	0,00	0,00	0,00	0,00	0,00	0,00	0,00	0,00	0,00
E221/20	Concorso da parte dello Stato per spese di manutenzione straordinaria delle parti comuni in ambito portuale (compresa la	0,00	0,00	0,00	0,00	74.998,19	0,00	74.998,19	74.998,19	0,00
	TOTALE CATEGORIA...	0,00	0,00	0,00	0,00	74.998,19	0,00	74.998,19	74.998,19	0,00
E2.2.2	Categoria 2.2.2 - TRASFERIMENTI DELLA REGIONE									
E222/10	Contributo della Regione Sicilia	0,00	0,00	0,00	0,00	0,00	0,00	0,00	0,00	0,00
	TOTALE CATEGORIA...	0,00	0,00	0,00	0,00	0,00	0,00	0,00	0,00	0,00
	TOTALE TITOLO...	0,00	0,00	0,00	0,00	74.998,19	0,00	74.998,19	74.998,19	0,00

AUTORITA' PORTUALE DI CATANIA

RENDICONTO FINANZIARIO GESTIONALE

ENTRATE PARTE I

Dal: 01/01/2010

Al: 31/12/2010

Anno di Gestione: 2010

09/06/2011

Capitolo		Gestione di Competenza								
		Previsioni			Somme da Accertare			Differenze rispetto alle previsioni Residui		
Codice	Descrizione	Stanziamiento Iniziale	Variazioni (+)	Variazioni (-)	Previsione Assestata	Riscossioni	Da Riscuotere	Accertato	Differenza Previsioni (+)	Differenza Previsioni (-)
E3	TITOLO III - PARTITE DI GIRO									
E3.1.1	Categoria 3.1.1 - ENTRATE AVENTI NATURA DI PARTITE DI GIRO									
E311/10	Ritenute erariali	540.000,00	0,00	0,00	540.000,00	404.104,33	180,32	404.284,65	0,00	-135.715,35
E311/20	Ritenute previdenziali ed assistenziali	230.000,00	0,00	0,00	230.000,00	116.797,07	0,00	116.797,07	0,00	-113.202,93
E311/50	Trattenute per conto terzi	160.000,00	9.960,00	0,00	169.960,00	117.580,64	0,00	117.580,64	0,00	-52.379,36
E311/70	Partite in sospeso	350.000,00	0,00	0,00	350.000,00	0,00	0,00	0,00	0,00	-350.000,00
	TOTALE CATEGORIA...	1.280.000,00	9.960,00	0,00	1.289.960,00	638.482,04	180,32	638.662,36	0,00	-651.297,64
	TOTALE TITOLO...	1.280.000,00	9.960,00	0,00	1.289.960,00	638.482,04	180,32	638.662,36	0,00	-651.297,64
	Totale Generale Entrate	4.722.000,00	276.960,00	0,00	4.998.960,00	3.865.363,81	1.434.789,05	5.300.152,86	993.647,02	-692.454,16

AUTORITA' PORTUALE DI CATANIA

RENDICONTO FINANZIARIO GESTIONALE

USCITE PARTE I

Dal: 01/01/2010

Al: 31/12/2010

Anno di Gestione: 2010

09/06/2011

Capitolo		Gestione di Competenza								
Codice	Descrizione	Previsioni				Somme da Impegnare			Differenze rispetto alle previsioni Residui	
		Stanziamento Iniziale	Variazioni (+)	Variazioni (-)	Previsione Assestata	Pagamenti	Da Pagare	Impegnato	Differenza Previsioni (+)	Differenza Previsioni (-)
U1	UPB 1 - TITOLI - USCITE CORRENTI									
U1.1.1	Categoria 1.1.1 - USCITE PER GLI ORGANI DELL'ENTE									
U111/10	Indennità di carica e rimborsi spese al Presidente dell'Autorità Portuale	264.000,00	0,00	0,00	264.000,00	260.450,56	3.465,58	253.916,14	0,00	-83,86
U111/20	Indennità di carica e rimborsi spese ai membri del Comitato Portuale	30.000,00	0,00	0,00	30.000,00	14.833,09	14.502,50	29.335,59	0,00	-664,41
U111/30	Indennità di carica e rimborso spese agli organi di controllo	60.000,00	0,00	0,00	60.000,00	12.503,93	12.171,43	24.675,36	0,00	-35.324,64
	TOTALE CATEGORIA...	354.000,00	0,00	0,00	354.000,00	287.787,58	30.139,51	317.927,09	0,00	-36.072,91
U1.1.2	Categoria 1.1.2 - ONERI PER IL PERSONALE IN ATTIVITA DI SERVIZIO									
U112/10	Emolumenti e rimborso missioni Segretario Generale	185.000,00	16.000,00	0,00	201.000,00	193.302,76	5.377,44	198.680,20	0,00	-2.319,80
U112/20	Emolumenti fissi al personale dipendente	820.000,00	284.000,00	0,00	1.104.000,00	910.055,63	131.822,63	1.041.678,26	0,00	-62.121,74
U112/30	Emolumenti variabili al personale dipendente	160.000,00	70.000,00	70.000,00	160.000,00	158.754,83	0,00	158.754,83	0,00	-1.245,17
U112/40	Indennità e rimborso per missioni	20.000,00	0,00	0,00	20.000,00	18.228,90	1.624,65	19.853,55	0,00	-146,45
U112/50	Altri oneri per il personale	20.000,00	25.000,00	0,00	45.000,00	8.970,00	36.000,00	44.970,00	0,00	-30,00
U112/60	Spese per l'organizzazione di corsi per il personale e partecipaz. a spese per corsi indetti da Enti	15.000,00	0,00	0,00	15.000,00	386,00	14.600,00	14.988,00	0,00	-14,00
U112/70	Oneri previdenziali, assistenziali e fiscali a carico dell'Ente	340.000,00	0,00	0,00	340.000,00	233.876,28	12.918,83	246.797,11	0,00	-93.202,89
U112/80	Oneri della contrattazione decentrata o aziendale	15.000,00	0,00	0,00	15.000,00	9.008,52	5.900,00	14.908,52	0,00	-91,48
U112/90	Oneri derivanti da rinnovi contrattuali	5.000,00	0,00	0,00	5.000,00	0,00	0,00	0,00	0,00	-5.000,00
	TOTALE CATEGORIA...	1.580.000,00	395.000,00	70.000,00	1.905.000,00	1.532.584,92	208.243,55	1.740.828,47	0,00	-164.171,53
U1.1.3	Categoria 1.1.3 - USCITE PER L'ACQUISTO DI BENI DI CONSUMO E DI SERVIZIO									
U113/10	Spese connesse con l'utilizzo dei mezzi di trasporto (autovetture, ciclomotori ecc.)	10.025,00	0,00	0,00	10.025,00	7.050,95	1.438,75	8.489,70	0,00	-1.536,30
U113/30	Lavori di manutenzione, riparazione, adattamenti di locali a disposizione dell'Autorità Portuale - spese per pulizia e vigilanza	390.000,00	0,00	0,00	390.000,00	262.333,75	82.975,92	345.309,67	0,00	-44.690,33
U113/50	Spese per consulenze, studi ed altre analoghe prestazioni professionali	130.300,00	0,00	0,00	130.300,00	101.228,80	28.288,00	129.516,80	0,00	-783,20
U113/60	utenze varie	75.000,00	0,00	0,00	75.000,00	69.982,02	4.990,83	74.972,85	0,00	-27,16
U113/70	Materiale economato	45.000,00	0,00	0,00	45.000,00	21.039,29	20.922,00	41.961,29	0,00	-3.038,71
U113/80	Periodici, riviste e pubblicazioni	8.000,00	0,00	0,00	8.000,00	4.446,20	3.500,00	7.946,20	0,00	-53,80
U113/90	Spese postali	30.000,00	0,00	0,00	30.000,00	25.713,34	1.408,21	27.119,55	0,00	-2.880,45
U113/100	Spese diverse connesse al funzionamento degli uffici	140.000,00	0,00	0,00	140.000,00	95.536,92	20.033,70	115.570,62	0,00	-24.429,38
U113/140	Premi di assicurazione	75.000,00	60.000,00	0,00	135.000,00	133.151,14	0,00	133.151,14	0,00	-1.848,86
U113/150	Spese di pubblicità (Legge 67/87)	17.000,00	0,00	0,00	17.000,00	16.508,00	0,00	16.508,00	0,00	-492,00
U113/160	Spese di rappresentanza	5.600,00	0,00	0,00	5.600,00	4.592,00	500,00	5.092,00	0,00	-508,00
U113/170	Spese legali, giudiziarie e varie	70.000,00	0,00	0,00	70.000,00	24.607,87	8.500,00	33.107,87	0,00	-36.892,13
U113/180	Acquisto materiale di consumo	13.000,00	0,00	0,00	13.000,00	154,80	0,00	154,80	0,00	-12.845,20
	TOTALE CATEGORIA...	1.008.926,00	60.000,00	0,00	1.068.926,00	766.345,08	172.655,41	938.900,49	0,00	-130.025,51

AUTORITA' PORTUALE DI CATANIA

RENDICONTO FINANZIARIO GESTIONALE

USCITE PARTE I

Dal: 01/01/2010

Al: 31/12/2010

Anno di Gestione: 2010

09/06/2011

Capitolo		Gestione di Competenza								
		Previsioni				Somme da Impegnare			Differenze rispetto alle previsioni Residui	
Codice	Descrizione	Stanziamento Iniziale	Variazioni (+)	Variazioni (-)	Previsione Assestata	Pagamenti	Da Pagare	Impegnato	Differenza Previsioni (+)	Differenza Previsioni (-)
U1.2.1	Categoria 1.2.1 - USCITE PER PRESTAZIONI ISTITUZIONALI									
U121/10	Prestazioni di terzi per la gestione dei servizi portuali	0,00	0,00	0,00	0,00	0,00	0,00	0,00	0,00	0,00
U121/20	Manutenzione aree, opere, edifici demaniali	0,00	0,00	0,00	0,00	0,00	0,00	0,00	0,00	0,00
U121/40	Spese promozionali e di propaganda	24.400,00	0,00	0,00	24.400,00	18.998,00	2.500,00	21.498,00	0,00	-2.902,00
U121/50	Spese per la security portuale	200.000,00	0,00	0,00	200.000,00	100.905,12	63.198,80	164.103,92	0,00	-35.896,08
	TOTALE CATEGORIA...	224.400,00	0,00	0,00	224.400,00	119.903,12	65.698,80	185.601,92	0,00	-38.798,08
U1.2.2	Categoria 1.2.2 - TRASFERIMENTI PASSIVI									
U122/10	Contributi aventi attinenza allo sviluppo dell'attività portuale	36.000,00	0,00	0,00	36.000,00	9.000,00	0,00	9.000,00	0,00	-27.000,00
U122/30	Trasferimenti allo Stato in ottemperanza a norme relative al contenimento della spesa pubblica	43.558,00	0,00	0,00	43.558,00	0,00	0,00	0,00	0,00	-43.558,00
	TOTALE CATEGORIA...	79.558,00	0,00	0,00	79.558,00	9.000,00	0,00	9.000,00	0,00	-70.558,00
U1.2.3	Categoria 1.2.3 - ONERI FINANZIARI									
U123/10	Interassi passivi spese e commissioni bancarie	500,00	0,00	0,00	500,00	0,00	218,75	218,75	0,00	-281,25
	TOTALE CATEGORIA...	500,00	0,00	0,00	500,00	0,00	218,75	218,75	0,00	-281,25
U1.2.5	Categoria 1.2.5 - POSTE CORRETTIVE E COMPENSATIVE DI ENTRATE CORRENTI									
U125/10	Restituzioni e rimborsi diversi	0,00	16.418,48	0,00	16.418,48	16.418,48	0,00	16.418,48	0,00	0,00
	TOTALE CATEGORIA...	0,00	16.418,48	0,00	16.418,48	16.418,48	0,00	16.418,48	0,00	0,00
U1.2.6	Categoria 1.2.6 - USCITE NON CLASSIFICABILI IN ALTRE VOCI									
U126/10	Spese per liti, arbitraggi, risarcimenti ed accessori	60.000,00	0,00	0,00	60.000,00	59.533,56	435,72	59.969,28	0,00	-30,72
U126/40	Spese per realizzo delle antrate	40.000,00	0,00	15.000,00	25.000,00	13.421,27	4.590,00	18.011,27	0,00	-6.988,73
	TOTALE CATEGORIA...	100.000,00	0,00	15.000,00	85.000,00	72.954,83	5.025,72	77.980,55	0,00	-7.019,45
U1.5.1	Categoria 1.5.1 - ACCANTONAMENTI A FONDI RISCHI E ONERI									
U151/10	Accantonamenti a fondi rischi ed oneri	70.000,00	620.000,00	0,00	690.000,00	689.805,14	0,00	689.805,14	0,00	-194,86
	TOTALE CATEGORIA...	70.000,00	620.000,00	0,00	690.000,00	689.805,14	0,00	689.805,14	0,00	-194,86
	TOTALE TITOLO...	3.417.384,00	1.091.418,48	85.000,00	4.423.802,48	3.494.799,15	481.881,74	3.976.680,89	0,00	-447.121,59
U2	UPB 2 - TITOLO II - SPESE IN CONTO CAPITALE									
U2.1.1	Categoria 2.1.1 - ACQUISIZIONE DI BENI DI USO DUREVOLE ED OPERE IMMOBILIARI E INVESTIMENTI									
U211/10	Acquisizione di immobili e opere portuali	0,00	0,00	0,00	0,00	0,00	0,00	0,00	0,00	0,00
U211/20	Lavori di straordinaria manutenzione	100.000,00	0,00	0,00	100.000,00	98.122,00	1.300,97	99.422,97	0,00	-577,03
	TOTALE CATEGORIA...	100.000,00	0,00	0,00	100.000,00	98.122,00	1.300,97	99.422,97	0,00	-577,03
U2.1.2	Categoria 2.1.2 - ACQUISIZIONE DI IMMOBILIZZAZIONI TECNICHE									
U212/10	Acquisto di attrezzature e macchinari	10.000,00	0,00	10.000,00	0,00	0,00	0,00	0,00	0,00	0,00
U212/30	Acquisto attrezzature d'ufficio	30.000,00	0,00	15.000,00	15.000,00	0,00	0,00	0,00	0,00	-15.000,00
	TOTALE CATEGORIA...	40.000,00	0,00	25.000,00	15.000,00	0,00	0,00	0,00	0,00	-15.000,00
U2.2.1	Categoria 2.2.1 - RIMBORSI DI MUTUI									
U221/20	Rimborso di finanziamenti a medio e lungo termine	0,00	0,00	0,00	0,00	0,00	0,00	0,00	0,00	0,00
	TOTALE CATEGORIA...	0,00	0,00	0,00	0,00	0,00	0,00	0,00	0,00	0,00
	TOTALE TITOLO...	140.000,00	0,00	25.000,00	115.000,00	98.122,00	1.300,97	99.422,97	0,00	-15.577,03

AUTORITA' PORTUALE DI CATANIA

RENDICONTO FINANZIARIO GESTIONALE

USCITE PARTE I

Dal: 01/01/2010

Al: 31/12/2010

Anno di Gestione: 2010

09/06/2011

Capitolo		Gestione di Competenza								
Codice	Descrizione	Previsioni				Somme da Impegnare			Differenze rispetto alle previsioni Residui	
		Stanziamento Iniziale	Variazioni (+)	Variazioni (-)	Previsione Assestata	Pagamenti	Da Pagare	Impegnato	Differenza Previsioni (+)	Differenza Previsioni (-)
U3	UPB 3 - TITOLO III - PARTITE DI GIRO									
U3.1.1	Categoria 3.1.1 - USCITE AVENTI NATURA DI PARTITE DI GIRO									
U311/10	Ritenute erariali	540.000,00	0,00	0,00	540.000,00	404.284,65	0,00	404.284,65	0,00	-135.715,35
U311/20	Ritenute previdenziali ed assistenziali	230.000,00	0,00	0,00	230.000,00	111.123,53	5.673,54	116.797,07	0,00	-113.202,93
U311/50	Versamento trattenute a favore di terzi	160.000,00	9.960,00	0,00	169.960,00	117.580,64	0,00	117.580,64	0,00	-52.379,36
U311/70	Partite in sospeso	350.000,00	0,00	0,00	350.000,00	0,00	0,00	0,00	0,00	-350.000,00
	TOTALE CATEGORIA...	1.280.000,00	9.960,00	0,00	1.289.960,00	632.988,82	5.673,54	638.662,36	0,00	-651.297,64
	TOTALE TITOLO...	1.280.000,00	9.960,00	0,00	1.289.960,00	632.988,82	5.673,54	638.662,36	0,00	-651.297,64
	Totale Generale Uscite	4.837.384,00	1.101.378,48	110.000,00	5.828.762,48	4.225.909,97	488.658,25	4.714.766,22	0,00	-1.113.996,26

AUTORITA' PORTUALE DI CATANIA

RENDICONTO FINANZIARIO GESTIONALE

ENTRATE PARTE II

Dal: 01/01/2010

Al: 31/12/2010

Anno di Gestione: 2010

13/06/2011

Capitolo		Gestione dei Residui Attivi					Gestione di Cassa					Totale Residui
Codice	Descrizione	Inizio Esercizio	Riscossioni	Da Riscuotere	Totale	Variazioni		Previsione Assestata	Riscossioni	Differenze rispetto alle previsioni		
						Variazioni Residui +	Variazioni Residui -			Differenza Previsioni (+)	Differenza Previsioni (-)	
E1	TITOLO I - ENTRATE CORRENTI											
E1.1.1	Categoria 1.1.1 - TRASFERIMENTI DA PARTE DELLO STATO											
E111/10	Contributo dello Stato	645,00	0,00	645,00	645,00	0,00	0,00	645,00	0,00	0,00	645,00	645,00
	TOTALE CATEGORIA...	645,00	0,00	645,00	645,00	0,00	0,00	645,00	0,00	0,00	645,00	645,00
E1.1.2	Categoria 1.1.2 - TRASFERIMENTI DA PARTE DELLA REGIONE											
E112/10	Contributo della Regione	0,00	0,00	0,00	0,00	0,00	0,00	0,00	0,00	0,00	0,00	0,00
	TOTALE CATEGORIA...	0,00	0,00	0,00	0,00	0,00	0,00	0,00	0,00	0,00	0,00	0,00
E1.1.3	Categoria 1.1.3 - TRASFERIMENTI DA PARTE DEI COMUNI E DELLE PROVINCE											
E113/10	Contributo amministrazione provinciale	516.457,59	0,00	516.457,59	516.457,59	0,00	0,00	0,00	0,00	0,00	0,00	516.457,59
E113/20	Contributo comuni	0,00	0,00	0,00	0,00	0,00	0,00	0,00	0,00	0,00	0,00	0,00
	TOTALE CATEGORIA...	516.457,59	0,00	516.457,59	516.457,59	0,00	0,00	0,00	0,00	0,00	0,00	516.457,59
E1.2.1	Categoria 1.2.1 - ENTRATE TRIBUTARIE											
E121/10	Gettito delle tasse sulle merci imb. e sbar. Cap III, Titoli I L.82/63 acc. (cod.901)	154.427,16	21.766,52	132.660,64	154.427,16	0,00	0,00	326.800,00	446.998,00	136.331,70	16.133,70	179.341,60
E121/40	Proventi di autorizzazione per operazioni portuali di cui all' art.16 L. 64/64	17.175,56	0,00	17.175,56	17.175,56	0,00	0,00	96.384,48	99.711,54	3.327,06	0,00	20.558,20
E121/50	Proventi autorizzazioni per attività svolte nel porto di cui all' art.68 del C.N.	10.357,80	1.450,00	24.028,85	25.478,85	15.121,25	0,00	40.700,00	53.668,50	22.968,50	0,00	38.059,05
	TOTALE CATEGORIA...	181.960,52	23.216,52	173.865,05	197.081,57	15.121,25	0,00	463.884,48	610.378,04	162.627,26	16.133,70	237.958,85
E1.2.2	Categoria 1.2.2 - ENTRATE DERIVANTI DALLA VENDITA DI BENI E DALLA PRESTAZIONE DI SERVIZI											
E122/20	Proventi servizio traffico passeggeri	1.002.744,21	416.970,90	585.397,41	1.002.368,31	0,00	375,90	709.940,13	718.077,72	8.137,59	0,00	710.302,05
	TOTALE CATEGORIA...	1.002.744,21	416.970,90	585.397,41	1.002.368,31	0,00	375,90	709.940,13	718.077,72	8.137,59	0,00	710.302,05
E1.2.3	Categoria 1.2.3 - REDDITI E PROVENTI PATRIMONIALI											
E123/10	Canoni concessione aree	1.888.347,94	221.498,57	1.357.554,69	1.579.053,26	0,00	309.294,58	1.497.792,29	1.518.159,44	20.367,15	0,00	1.707.679,63
E123/30	Interessi attivi su titoli, depositi, c/c ecc.	2.492,59	18,10	2.474,49	2.492,59	0,00	0,00	2.000,00	366,23	0,00	1.633,77	2.712,08
	TOTALE CATEGORIA...	1.890.840,53	221.516,67	1.360.029,18	1.581.545,85	0,00	309.294,58	1.499.792,29	1.518.525,67	20.367,15	1.633,77	1.710.391,71
E1.2.4	Categoria 1.2.4 - POSTE CORRETTIVE E COMPENSATIVE DI SPESE CORRENTI											
E124/10	Recuperi e rimborsi diversi	74.289,00	0,00	74.289,00	74.289,00	0,00	0,00	0,00	3.165,88	3.165,88	0,00	73.889,00
	TOTALE CATEGORIA...	74.289,00	0,00	74.289,00	74.289,00	0,00	0,00	0,00	3.165,88	3.165,88	0,00	73.889,00
E1.2.5	Categoria 1.2.5 - ENTRATE NON CLASSIFICABILI IN ALTRE VOCI											
E125/20	Entrate varie ed eventuali	2.872.252,11	847.302,80	1.876.073,24	2.723.376,04	0,00	148.876,07	2.354.432,03	1.810.743,16	23.000,00	566.688,87	2.771.721,00
	TOTALE CATEGORIA...	2.872.252,11	847.302,80	1.876.073,24	2.723.376,04	0,00	148.876,07	2.354.432,03	1.810.743,16	23.000,00	566.688,87	2.771.721,00
	TOTALE TITOLO...	6.539.188,76	1.509.006,89	4.586.756,47	6.095.763,35	15.121,25	458.546,55	5.026.693,93	4.880.890,47	217.297,88	585.101,34	6.021.365,20
E2	TITOLO II - ENTRATE IN CONTO CAPITALE											
E2.2.1	Categoria 2.2.1 - TRASFERIMENTI DELLO STATO											
E221/10	Finanziamento dello stato per esecuzione di opere di grande infrastruttura	69.655.514,46	0,00	69.655.514,46	69.655.514,46	0,00	0,00	69.655.514,00	0,00	0,00	69.655.514,00	69.655.514,46
E221/20	Concorso da parte dello Stato per spese di manutenzione straordinaria delle parti comuni in ambito portuale (compresa la	3.098.798,15	0,00	3.098.798,15	3.098.798,15	0,00	0,00	3.098.798,15	74.998,19	0,00	3.023.799,96	3.098.798,15
	TOTALE CATEGORIA...	72.754.312,61	0,00	72.754.312,61	72.754.312,61	0,00	0,00	72.754.312,15	74.998,19	0,00	72.679.313,96	72.754.312,61

AUTORITA' PORTUALE DI CATANIA

RENDICONTO FINANZIARIO GESTIONALE

ENTRATE PARTE II

Dal: 01/01/2010

Al: 31/12/2010

Anno di Gestione: 2010

13/06/2011

Capitolo		Gestione dei Residui Attivi						Gestione di Cassa				
						Variazioni				Differenze rispetto alle previsioni		
Codice	Descrizione	Inizio Esercizio	Riscossioni	Da Riscuotere	Totale	Variazioni Residui +	Variazioni Residui -	Previsione Assesata	Riscossioni	Differenza Previsioni (+)	Differenza Previsioni (-)	Totale Residui
E2.2.2	Categoria 2.2.2 - TRASFERIMENTI DELLA REGIONE											
E222/10	Contributo della Regione Sicilia	360.000,00	0,00	360.000,00	360.000,00	0,00	0,00	360.000,00	0,00	0,00	360.000,00	360.000,00
	TOTALE CATEGORIA...	360.000,00	0,00	360.000,00	360.000,00	0,00	0,00	360.000,00	0,00	0,00	360.000,00	360.000,00
	TOTALE TITOLO...	73.114.312,61	0,00	73.114.312,61	73.114.312,61	0,00	0,00	73.114.312,15	74.998,19	0,00	73.039.313,96	73.114.312,61
E3	TITOLO III - PARTITE DI GIRO											
E3.1.1	Categoria 3.1.1 - ENTRATE AVENTI NATURA DI PARTITE DI GIRO											
E311/10	Ritenute erariali	0,00	0,00	0,00	0,00	0,00	0,00	540.000,00	404.104,33	0,00	135.895,67	180,32
E311/20	Ritenute previdenziali ed assistenziali	0,00	0,00	0,00	0,00	0,00	0,00	230.000,00	116.797,07	0,00	113.202,93	0,00
E311/50	Trattenute per conto terzi	0,00	0,00	0,00	0,00	0,00	0,00	160.666,98	117.580,64	9.960,00	53.046,34	0,00
E311/70	Partite in sospeso	3.000,00	0,00	3.000,00	3.000,00	0,00	0,00	350.000,00	0,00	0,00	350.000,00	3.000,00
	TOTALE CATEGORIA...	3.000,00	0,00	3.000,00	3.000,00	0,00	0,00	1.280.666,98	638.482,04	9.960,00	652.144,94	3.180,32
	TOTALE TITOLO...	3.000,00	0,00	3.000,00	3.000,00	0,00	0,00	1.280.666,98	638.482,04	9.960,00	652.144,94	3.180,32
	Totale Generale Entrate	79.656.501,37	1.509.006,89	77.704.069,08	79.213.075,97	15.121,25	458.546,65	79.423.673,06	5.374.370,70	227.257,88	74.275.560,24	79.139.858,13