

Ulteriore analisi viene fornita con la tabella allegata al rendiconto nella quale vengono espressamente indicati i limiti imposti dall'art. 61 della legge n. 133/2008 e s. m. ed int.

Dalla Situazione Amministrativa emergono, inoltre, **Residui Attivi dell'esercizio**, in buona parte ancora da riscuotere, per un totale di €. 1.434.789, così costituiti:

- ❖ euro 1.434.608 per entrate correnti accertate e non riscosse;
- ❖ euro 180,32 per partite di giro ;

I **Residui Passivi dell'esercizio** per complessivi €. 488.856 sono composti rispettivamente da:

- ❖ euro 481.881 per Spese Correnti impegnate ma non ancora liquidate;
- ❖ euro 1.300 per Spese in Conto Capitale impegnate ma non ancora liquidate;
- ❖ euro 5.673 per ritenute erariali, previdenziali, assistenziali e sindacali non ancora versate.

**La Situazione Amministrativa** allegata, tenuto conto delle operazioni finanziarie ed economiche in entrata ed in uscita sia per la gestione di competenza che per quella in c/ residui presenta un Avanzo di Amministrazione, a fine Esercizio 2010, di €. 4.999.255.

**L'avanzo finanziario di competenza** pari ad €. **585.966** , è rilevabile dalla seguente tabella:

#### **RENDICONTO FINANZIARIO**

##### **Accertamenti**

Entrate tributarie	Euro	651.255
Entrate da proventi traffico pass.	Euro	426.012
Entrate per canoni demaniali	Euro	1.646.785

Altre Entrate	Euro	1.859.088
Recuperi e rimborsi	Euro	2.766
Interessi attivi da c/c di tesoreria	Euro	586
Entrate derivanti da trasferimenti in conto capitale	Euro	74.998
Entrate per partite di giro	<u>Euro</u>	<u>638.663</u>
<b>Totale</b>	<b>Euro</b>	<b>5.300.153</b>
<b>Impegni</b>		
Spese correnti	Euro	3.976.681
Spese in conto capitale	Euro	99.423
Spese per partite di giro	<u>Euro</u>	<u>638.663</u>
<b>Totale</b>	<b>Euro</b>	<b>4.714.767</b>

#### Attività di ricerca e sviluppo

Nel corso dell'esercizio 2010 sono state effettuate attività di ricerca e sviluppo per l'incremento dei traffici. Nonostante la crisi di sistema che ha coinvolto l'economia mondiale, con ovvie ripercussioni sui trasporti marittimi, l'Autorità Portuale ha condotto uno studio approfondito per l'attivazione di nuove linee marittime nazionali unitamente alla possibilità di costituire un sistema integrato portuale nella Sicilia Orientale ed "aggredire" il mercato nel contesto euro mediterraneo.

Anche il ruolo istituzionale dell'Autorità Portuale di Catania è cresciuto in termini di credibilità riuscendo a trasmettere il territorio regionale con il proprio messaggio di promozione delle "Autostrade del Mare" e della centralità del Porto di Catania nel Mediterraneo.

Ad onor del vero alcuni grandi armatori hanno manifestato il proprio interesse a tali programmi che in un futuro immediato dovrebbero concretizzarsi con il potenziamento dei collegamenti sia commerciali che turistico - crocieristici per i principali porti e dell'Europa sud .

Nei prospetti allegati al bilancio che sono realizzati con istogrammi si potrà apprezzare l'andamento dei traffici nell'ultimo triennio 2008-2010 unitamente alle percentuali

di incremento.

### Documenti programmatici e regolamentari

L'Autorità Portuale, nel corso del 2010, ha provveduto a regolamentare in modo più adeguato alle esigenze dell'Ente la propria attività amministrativa ed in particolare quella riferita a:

- regolamento per l'affidamento degli incarichi di consulenza e collaborazione approvato con delibera del comitato portuale in attuazione del dettato normativo disposto dal d. l.vo 165/2001 e s. m. ed i.

### Verifica dei limiti di spesa 2010

Art. 61 legge 133/2008

2.00	Spese per consulenze	
2.01	Spesa 2004	€ 134.580,00
2.02	Limite di spesa 2010 (max 30%)	€ 40.300,00
2.03	Spesa effettuata nel 2010	€ 39.517,00

art. 61 co. 6 l. 133/2008

3.00	Spese di rappresentanza, relazioni pubbliche, ecc.	
3.01	Spesa 2007	€ 11.367,00
3.02	Limite di spesa 2010 (50%)	€ 5.600,00
3.03	Spesa effettuata nel 2010	€ 5.092,00

4.00	Spese per autovetture	
4.01	Spesa 2004	€ 20.053,00
4.02	Limite di spesa 2010 ( max 50% )	€ 10.026,50

art. 1 co. 11 L. 266/2005

<b>4.03</b>	Spesa effettuata nel 2010	€ 8.489,70
-------------	---------------------------	------------

<b>Spese per sponsorizzazioni</b>		
	Spesa 2007	€ -
	Limite di spesa ( max 30% )	€ -
	Spesa effettuata nel 2010	€ -

<b>totale</b>	<b>somme versate ex art. 61 legge 133/2008</b>	<b>€ 43.558,00</b>
---------------	--	--------------------

<b>Spese per manutenzione immobili utilizzati</b>			art. 2 co 618-623 l. 244/207	
<b>n° immobili</b>	1	valore immobili	1.500.000	
<b>limite spesa 2010</b>	1%-3%	15000-45000	€	5.000,00
<b>spesa 2010</b>			<b>totale</b>	
	manut. Ordinaria	€ -	€	5.000,00
	manut. Straord.	€ -	€	-
	<b>totale</b>		€	<b>5.000,00</b>
<b>spesa 2007</b>				
	manut. Ordinaria	€ -	€	-
	manut. Straord.	€ -	€	-

Si segnala, altresì, che nel corso dell'esercizio 2010 si sono effettuate spese di manutenzione straordinaria di Euro 99.423 per manutenzione del sedime portuale.

Per quanto riguarda poi le indicazioni pervenute a questa Autorità in occasione della nota di approvazione del Bilancio di Previsione 2010 e del successivo assestamento da parte degli organi vigilanti ed esplicitate nella nota prot. 3613 del 10.03.2011 - "Indicazioni per la formazione dei rendiconti generali dell'esercizio 2010" - si evidenzia quanto segue:

- Le misure di contenimento della spesa pubblica previste dalla legge 133/2008 sono state


applicate;

- Si è provveduto ad implementare il sistema di telefonia attraverso l'utilizzo di piani tariffari sempre più economicamente vantaggiosi integrandolo con l'utilizzo del VOIP.
- L'Autorità Portuale non possiede partecipazioni in società.
- Nell'ambito del conferimento degli incarichi esterni di collaborazione e consulenza, l'Ente ha provveduto a regolamentare l'affidamento degli stessi sottoponendo le norme di disciplina all'Organo di Revisione;
- Gli acquisti di beni e servizi hanno tenuto conto, delle norme previste dal Regolamento di Amministrazione e Contabilità vigente ed approvato dai Ministeri Vigilanti, ovvero delle convenzioni CONSIP in relazione alla disponibilità degli articoli ricercati e dei parametri prezzo – qualità.
- Non sono state sostenute spese di manutenzione su beni di proprietà dell'Ente. Gli immobili in utilizzo sono di recente ristrutturazione con fondi e programmi di riqualificazione statale.
- Lo strumento di posta elettronica ha conosciuto un uso sempre più largo e frequente in sostituzione del metodo tradizionale con una riduzione sensibile della spesa.
- Lo stanziamento dei capitoli di spesa per promozione, pubblicità e consulenza ha tenuto conto della tipologia della spesa ( riferibile all'attività istituzionale e non) e comunque ha ricondotto il proprio ammontare ai limiti imposti dalle leggi finanziarie in vigore.

Catania, 21.06.2011

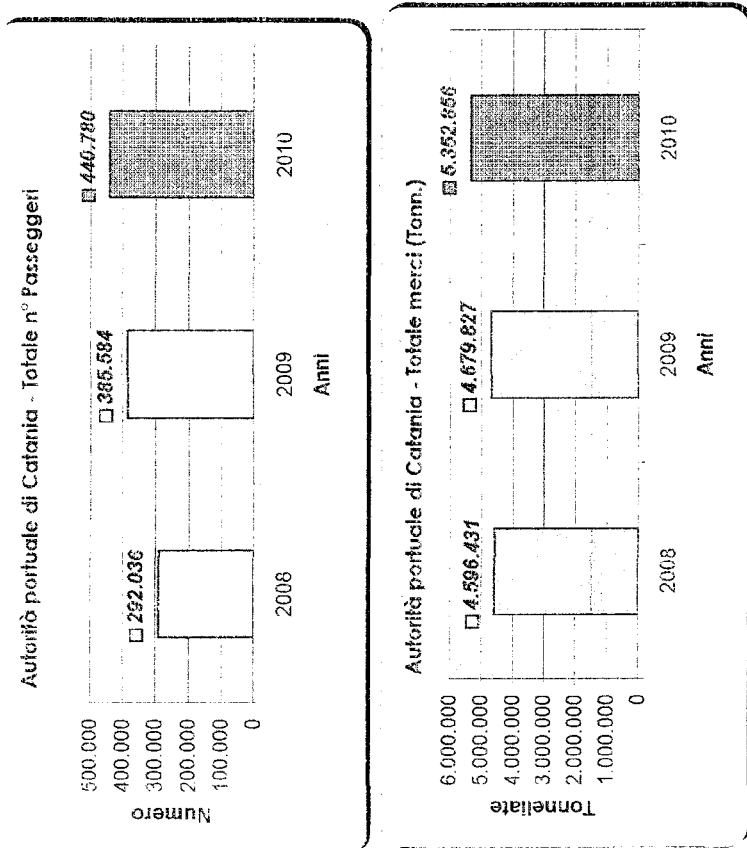
Il Responsabile Ufficio Ragioneria

Dr. Gianpiero Scuderi



Il Presidente

Santo Castiglione



	2008	2009	2010
Autonità portuale di Catania - Totale n° Passeggeri	292.036	385.584	440.780
Autonità portuale di Catania - Totale merci (Tonn.)	4.596.431	4.679.827	5.352.856

32,03%  
14,31%

incremento percentuale 2009 su 2008  
incremento percentuale 2010 su 2009

**Passeggeri**

1,81%  
14,38%

incremento percentuale 2009 su 2008  
incremento percentuale 2010 su 2009

**Merchi**

RELAZIONE DEL COLLEGIO DEI REVISORI

PAGINA BIANCA

VERBALE N. 153 /2011

L'anno duemilaundici i giorni ventisette e ventotto del mese di giugno, si è riunito presso la sede dell'Autorità Portuale, il Collegio dei Revisori dei Conti nella sotto indicata composizione:

- Dott. Giuseppe Martino Grasso - Presidente
- Dott. Rosario Foti - componente
- Dott.ssa Gemma Grasso – componente

per procedere agli adempimenti di competenza di cui al seguente odg:

1. Esame schema di rendiconto e.f. 2010 e relazione;
2. Varie ed eventuali

Il Collegio procede preliminarmente all'esame del rendiconto generale per l'esercizio 2010 redigendo la prescritta relazione in allegato sotto la lettera A) al presente verbale;

Successivamente il Collegio procede alla verifica di cassa al 31/05/2011 con le seguenti risultanze .:

- Fondo cassa al 01/01/2011	€	1.457.610,29
- Reversali emesse fino al 31/05/2011 dalla n. 1 alla n. 522	€	<u>2.730.886,18</u>
<b>totale</b>	€	<b>4.188.496,47</b>

- Mandati emessi fino al 31/05/2011 dal n. 1 al n.346	€	<u>1.492.463,06</u>
Saldo contabile	€	2.696.033,41

Il saldo bancario profferito dal Credito Siciliano alla data del 31/05/2011 resta confermato in € 1.745.055,45.

La differenza fra saldo contabile e saldo bancario è di € 950.977,96 e risulta così composta:

Reversali da riscuotere	+ €	1.055.234,37
Mandati da pagare	- €	387,36
Provvisori in uscita	+ €	46.991,01
Provvisori in entrata	- €	<u>150.860,06</u>
<b>Totale</b>	<b>€</b>	<b>950.977,96</b>


Le reversali non riscosse al 31/05/2010 sono elencate in allegato al certificato di concordanza emesso dalla Banca Cassiera Credito Siciliano spa.

**Il Collegio dei Revisori Contabili**

**Dr. Giuseppe Martino Grasso**

**Dott. Rosario Foti**

**Dott. Gemma Grasso**



Allegato A) al verbale n. 153/2011

## **Autorita' Portuale di Catania**

### RELAZIONE DEL COLLEGIO DEI REVISORI AL RENDICONTO GENERALE 2010

Il Rendiconto Generale 2010 dell'Autorità Portuale di Catania, sottoposto all'esame del Collegio dei Revisori, è composto da:

1. Il Conto di Bilancio
2. Il Conto Economico
3. Lo Stato Patrimoniale
4. La nota integrativa

Ad esso sono allegati:

- La situazione amministrativa.
- La relazione sulla gestione.
- La presente relazione.

Il conto di bilancio e gli altri documenti di derivazione finanziaria sono prodotti secondo gli schemi di cui al regolamento di Contabilità vigente come approvato dal Ministero Vigilante.

Al Rendiconto è allegata la delibera del riaccertamento dei residui attivi e passivi approvata dal Comitato Portuale con atto n. 53/2011 .

Durante l'esercizio 2010 l'autorità Portuale ha compiuto le operazioni di assestamento di bilancio approvandone lo schema con delibera n. 43 del 27/07/2010 ai sensi dell'art. 14 del Regolamento di Contabilità vigente.

Il Bilancio civilistico, redatto secondo lo schema previsto dalla Direttiva CEE 78/660, è composto dallo Stato Patrimoniale e dal Conto Economico.

Il Rendiconto finanziario presenta le seguenti risultanze:

## ENTRATE

TITOLI	Prev. iniziale	Prev. Definit.	Accert.
1° Entrate Correnti	3.442.000	3.709.000	4.586.492
2° Entrate in c/ capitale	0	0	74.998
3° Entrate per part. Di giro	1.280.000	1.289.960	638.662
<b>TOTALE</b>	<b>4.722.000</b>	<b>4.998.960</b>	<b>5.300.152</b>
Avanzo di Amministrazione 09	<b>4.968.619</b>		

## USCITE

TITOLI	Prev. iniziale	Prev. Definit.	Impegni.
1° Spese Correnti	3.417.384	4.423.802	3.976.680
2° Spese in c/ capitale	140.000	115.000	99.423
3° Spese per part. di giro	1.280.000	1.289.960	638.662
<b>TOTALE</b>	<b>4.837.384</b>	<b>5.828.762</b>	<b>4.714.766</b>

Entrate accertate	€. 5.300.152
Uscite impegnate	€. 4.714.766
<u>Avanzo finanziario</u>	€. 585.386

## ESAME DELLE ENTRATE E DELLE USCITE

A fronte delle previsioni sopra richiamate si evidenziano le seguenti risultanze:

<b>Accertamenti</b>			
Entrate tributarie		Euro	651.255
Entrate da proventi traffico pass.		Euro	426.011
Entrate per canoni demaniali		Euro	1.646.785
Interessi attivi su depositi		Euro	585
Altre Entrate		Euro	1.859.088
Recuperi e rimborsi		Euro	2.765
Entrate derivanti da trasferimenti in conto capitale		Euro	74.998
Entrate per partite di giro		<u>Euro</u>	<u>638.662</u>
<b>Totale</b>		<b>Euro</b>	<b>5.300.152</b>

Sono state riscosse entrate correnti per €. 3.151.883 e rimangono da riscuotere €. 1.434.608.

Le entrate in c/ capitale sono state riscosse per €. 74.998 relativo a finanziamento per interventi infrastrutturali.

**ESAME DELLE USCITE****Impegni**

Spese correnti	Euro	3.976.680
Spese in conto capitale	Euro	99.422
Spese per partite di giro	Euro	<u>638.662</u>

**Totale Euro 4.714.766**

In merito al rispetto dei limiti di spesa il Collegio ha proceduto ad accertare l'osservanza delle norme di cui alla legge 133/2008 art. 61 in conformità alle indicazioni fornite dal Ministero Vigilante, riscontrando le seguenti risultanze:

<b>Spese per consulenze</b>	
Spesa 2004	€. 134.580
Limiti di spesa 2010 ( max 40% )	€40.300
Spesa effettuata nel 2010	<b>€. 39.517</b> (1)

<b>Spese per relazioni pubbliche, convegni, mostre, pubblicità, rappresentanza</b>	
Spesa 2007	€ 11.367
Limiti di spesa 2010 ( max 50% )	€ 5.600
Spesa effettuata nel 2010	<b>€. 5.092</b> (2)

<b>Spese per autovetture</b>	
Spesa 2004	€. 20.053
Limiti di spesa 2010 ( max 50% )	€ 10.026
Spesa effettuata nel 2010	<b>€ 8.489</b> (3)

(1) la spesa sopraindicata si riferisce al totale impegnato nel capitolo u 113/50 - articolo 01. La differenza di €. 90.000 fino alla concorrenza della somma totale impegnata ed illustrata nel capitolo U113/50 è riferita agli impegni sull'articolo 12 relativo alle spese per assistenza sistemi informatici.

(2) la spesa per relazioni pubbliche indicata riguarda quella effettuata al di fuori delle prestazioni istituzionali

(3) la spesa suddetta è pertinente a n. 2 autovetture a noleggio in contratto CONSIP utilizzate in modo promiscuo per i servizi connessi alla security con contratto in scadenza nel 2012.

<b>Spese per manutenzione edifici per ufficio</b>	<b>valore</b>	<b>1.500.000</b>
Spesa 2010		€5.000
Limiti di spesa 2010 ( max 1-3% )		15.000-45.000

La spesa sopra indicata si riferisce alla sola manutenzione ordinaria sull'immobile di proprietà demaniale.

Il versamento delle somme ex art. 61 della legge 133/2008 pari ad €. 43.558 è stato effettuato nel 2011 e di cui si allega relativa quietanza.

Per quanto riguarda le spese impegnate nel capitolo U113/50 articolo 12 il Collegio invita l'Autorità Portuale a voler esibire una relazione sull'attività svolta dalla società RILTER SRL che in atto si occupa delle procedure di attivazione definitiva del Sistema Informativo Demaniale nonché la previsione sui tempi occorrenti per l'ultimazione della procedura.

#### SITUAZIONE AMMINISTRATIVA

##### **SITUAZIONE AMMINISTRATIVA AL 31.12.2010**

**FONDO CASSA AL 1°GENNAIO 2010** € **2.114.607**

#### **RISCOSSIONI:**

a) IN CONTO COMPETENZE	€ 3.865.364	
b) IN CONTO RESIDUI	€ <u>1.509.007</u>	€ <u>5.375.371</u>
<b>TOTALE</b>		€ <b>7.488.978</b>

#### **PAGAMENTI:**

a) IN CONTO COMPETENZA	€ 4.225.910	
b) IN CONTO RESIDUI	€ <u>1.805.458</u>	€ <u>6.031.368</u>

**FONDO CASSA AL 31.12.2010** € **1.457.610**

#### **RESIDUI ATTIVI:**

a) ANNO 2009 E PRECEDENTI	€ 77.704.069	
b) ANNO 2010	€ <u>1.434.789</u>	€ <u>79.138.858</u>
<b>TOTALE</b>		€ <b>80.596.468</b>

#### **RESIDUI PASSIVI:**

a) ANNO 2009 E PRECEDENTI	€ 75.108.357	
b) ANNO 2010	€ 488.856	€ 75.597.213
<b>AVANZO DI AMMINISTRAZIONE AL 31.12.2010</b>		<b>€ 4.999.255</b>

Il suddetto saldo di cassa di € 1.457.610 al 31/12/2010 concorda con la sommatoria dei valori esistenti al 31/12/2010 presso il proprio Tesoriere ( verbale del Collegio n. 150/2011).

### GESTIONE DEI RESIDUI

IN EURO

#### RIACCERTAMENTO DEI RESIDUI AL 31.12.2009

Anno 2009 e precedenti

Residui attivi	
Anno 2008 e precedenti	76.099719,07
Anno 2009	<u>3.656.782,30</u>
Residui attivi al 31.12.2009 da rendiconto	79.756.501,37
Maggiore entrata da accertamenti	- 413.100,11
Totale al 1.01.2010	79.343.401,26
Minore entrata	<u>0</u>
Totale riaccertato	79.343.401,26
di cui emessi	2.413.881,16
da emettere	76.929.520,10
Residui passivi al 01/01/2009	
Anno 2008 e precedenti	75.322.612,23
Anno 2009	<u>1.479.877,12</u>
totale residui passivi da rendiconto	76.802.489,35
maggiori impegni	<u>111.455,41</u>
totale riaccertato al 01.01.2009	76.913.944,76
di cui emessi	1.805.457,81

da emettere € 75.108.486,95

Con verbale n. 152/11 il Collegio ha verificato le operazioni di riaccertamento dei residui rendendo il parere di competenza in occasione dell'approvazione da parte del Comitato Portuale (ex art. 43 Reg. Cont.) con delibera n. 53/2011.

#### Analisi dei residui

**I residui attivi** degli anni precedenti possono così compendiarsi:

Entrate correnti	6.095.764
Entrate in c/ capitale	73.114.312
Partite di giro	3.000
<b>TOTALE</b>	<b>79.213.076</b>

L'importo dei residui in c/ capitale si riferisce ai mutui ex lege 388/2000-488/2000-166/2002 per il finanziamento della grande infrastrutturazione del Porto di Catania (darsena commerciale).

**I residui passivi** degli anni precedenti possono riassumersi come segue:

Spese correnti	1.015.881
Spese in c/ capitale	75.889.698
Spese in partite di giro	8.236
<b>TOTALE</b>	<b>76.913.815</b>

#### Residui totali al 31/12/2010

Residui attivi	79.138.858
Residui passivi	75.597.213

#### **CONTO ECONOMICO**

L'utile d'esercizio 2010 risulta pari ad €. 648.260 a fronte di quello dell'esercizio precedente pari €. 740.499. Il decremento del risultato d'esercizio è dovuto essenzialmente ad un aumento dei costi per servizi e per lavoro.

Per quanto riguarda l'analisi delle voci principali di aggregato economico si riporta la tabella di seguito: