




**AUTORITA' PORTUALE DI CATANIA**  
**RENDICONTO FINANZIARIO - ANNO 2007**  
**USCITE**

N.	CAPITOLO DENOMINAZIONE	GESTIONE DI COMPETENZA					SOMME IMPEGNATE			DIFFERENZE RISPETTO ALLE PREVISIONE	
		INIZIALI	PREVISIONI VARIAZIONI		DEFINITIVE EURO	PAGATE	DA PAGARE	TOTALE IMPEGNI EURO	IN AUMENTO	IN DIMINUZIONE	
			IN AUMENTO (7-4)	IN DIMINUZIONE (4-7)							
		4	5	6	7	8	9	10	11	12	
2	3										
	<b>TITOLO I<sup>o</sup></b>										
	<b>SPESE CORRENTI</b>										
	<b>Categoria 1<sup>a</sup></b>										
	<b>SPESE PER GLI ORGANI DELL'ENTE</b>										
10	U11110	Compensi, assegni, indennità e rimborsi agli organi di amministrazione e controllo	€ 440.000,00	€ -	€ -	€ 440.000,00	€ 264.023,57	€ 17.985,65	€ 281.989,22	€ -	€ 158.010,78
	<b>TOTALE Categoria 1<sup>a</sup></b>		€ 440.000,00	€ -	€ -	€ 440.000,00	€ 264.023,57	€ 17.985,65	€ 281.989,22	€ -	€ 158.010,78
	<b>Categoria 2<sup>a</sup></b>										
	<b>ONERI PER IL PERSONALE IN ATTIVITA' DI SERVIZIO</b>										
20	U1122001	Emolumenti fissi al personale dipendente dall'Ente	€ 750.000,00	€ -	€ -	€ 750.000,00	€ 575.786,89	€ 1.219,82	€ 577.006,71	€ -	€ 172.993,29
30	U1123001	Indennità varie al personale dipendente dall'Ente	€ 116.000,00	€ -	€ -	€ 116.000,00	€ 92.422,65	€ 17.985,17	€ 110.407,82	€ -	€ 5.592,18
40	U1122003	Emolumenti al personale non dipendente dall'Ente	€ 210.000,00	€ -	€ -	€ 210.000,00	€ 208.774,84	€ 860,73	€ 209.635,57	€ -	€ 364,43
50	U1124001	Indennità e rimborsi di spese	€ 40.000,00	€ -	€ -	€ 40.000,00	€ 14.964,37	€ -	€ 14.964,37	€ -	€ 25.035,63
60	U11260	Altri oneri al personale	€ 24.000,00	€ -	€ -	€ 24.000,00	€ 3.210,48	€ 16.020,93	€ 19.231,41	€ -	€ 4.768,59
70	U1126001	Spese per corsi al personale e per partecipazioni a corsi indetti da Enti, Istituzioni e Amministrazioni varie	€ 20.000,00	€ -	€ -	€ 20.000,00	€ 4.804,50	€ -	€ 4.804,50	€ -	€ 15.195,50
80	U1127001	Oneri previdenziali e assistenziali a carico dell'Ente	€ 326.200,00	€ -	€ -	€ 326.200,00	€ 236.011,42	€ 28.415,58	€ 264.427,00	€ -	€ 61.773,00
	1126001	Oneri della contrattazione decentrata o aziendale	€ -	€ -	€ -	€ -	€ -	€ -	€ -	€ -	€ -
	<b>TOTALE Categoria 2<sup>a</sup></b>		€ 1.486.200,00	€ -	€ -	€ 1.486.200,00	€ 1.135.975,15	€ 94.502,23	€ 1.200.477,38	€ -	€ 285.722,62
	<b>Categoria 3<sup>a</sup></b>										
	<b>ONERI PER IL PERSONALE IN QUIESCENZA</b>										
	Oneri per il personale in quiescenza	€ -	€ -	€ -	€ -	€ -	€ -	€ -	€ -	€ -	€ -
	<b>TOTALE Categoria 3<sup>a</sup></b>		€ -	€ -	€ -	€ -	€ -	€ -	€ -	€ -	€ -
	<b>Categoria 4<sup>a</sup></b>										
	<b>SPESE PER ACQUISTO DI BENI DI CONSUMO E SERVIZI</b>										
100	U1110001	Prestazioni di terzi per la gestione dei servizi portuali	€ -	€ -	€ -	€ -	€ -	€ -	€ -	€ -	€ -
110	U1130001	Prestazioni di terzi per manutenzione, riparazione e adattamenti diversi	€ -	€ -	€ -	€ -	€ -	€ -	€ -	€ -	€ -

IL DIRIGENTE  
**AREA AA-GG-ELPROMOZIONF**  
 (Avv. Roberto Nantito)

IL SEGRETARIO GENERALE  
 (Sapicenza)


IL PRESIDENTE  
 DELL'AUTORITA' PORTUALE



IL CAPO SERVIZIO

GESTIONE DEI RESIDUI PASSIVI						GESTIONE DI CASSA				TOTALE RESIDUI	
RESIDUI INIZIALI ESERCIZIO	PAGATI	DA PAGARE	TOTALI	VARIAZIONI		PREVISIONI	PAGAMENTI	DIFFERENZE RISPETTO ALLE PREVISIONI		PASSIVI TERMINE	
EURO			EURO	IN AUMENTO	IN DIMINUZIONE	EURO	EURO	IN AUMENTO	IN DIMINUZIONE	ESERCIZIO	
13	14	15	(14+15) 16	(16-13) 17	(13-16) 18	19	20	(20-19) 21	(19-20) 22	23	
€ 31.699,01	€ 7.997,93	€ 25.701,08	€ 31.699,01	€ 0,00	€ -	€ 471.699,01	€ 272.021,50	€ -	€ -	€ 199.677,51	€ 41.666,73
€ 31.699,01	€ 7.997,93	€ 23.701,08	€ 31.699,01	€ 0,00	€ -	€ 471.699,01	€ 272.021,50	€ -	€ -	€ 199.677,51	€ 41.666,73
€ -	€ -	€ -	€ -	€ -	€ -	€ -	€ -	€ -	€ -	€ -	€ -
€ 39.764,51	€ 34.764,51	€ 5.000,00	€ 39.764,51	€ -	€ -	€ 789.764,51	€ 610.551,40	€ -	€ -	€ 179.213,11	€ 6.219,82
€ 37.220,13	€ 2.221,10	€ 34.999,03	€ 37.220,13	€ -	€ -	€ 132.948,53	€ 94.643,75	€ -	€ -	€ 38.304,78	€ 52.984,20
€ 16.948,53	€ 12.948,53	€ 4.000,00	€ 16.948,53	€ -	€ -	€ 226.948,53	€ 221.723,37	€ -	€ -	€ 5.225,16	€ 4.860,73
€ 7.337,29	€ 3.334,68	€ 4.002,61	€ 7.337,29	€ -	€ -	€ 47.337,29	€ 18.259,05	€ -	€ -	€ 29.038,24	€ 4.002,61
€ 10.272,77	€ -	€ 10.272,77	€ 10.272,77	€ -	€ -	€ 34.272,77	€ 3.210,48	€ -	€ -	€ 31.062,29	€ 26.263,70
€ 2.100,00	€ 550,00	€ 1.550,00	€ 2.100,00	€ -	€ -	€ 22.100,00	€ 5.354,50	€ -	€ -	€ 16.745,50	€ 1.550,00
€ 25.695,90	€ 25.695,90	€ -	€ 25.695,90	€ -	€ -	€ 351.896,90	€ 261.707,32	€ -	€ -	€ 90.188,58	€ 28.415,58
€ 139.339,13	€ 79.514,72	€ 59.824,41	€ 139.339,13	€ -	€ -	€ 1.605.267,53	€ 1.215.489,87	€ -	€ -	€ 389.777,66	€ 124.326,64
€ -	€ -	€ -	€ -	€ -	€ -	€ -	€ -	€ -	€ -	€ -	€ -
€ -	€ -	€ -	€ -	€ -	€ -	€ -	€ -	€ -	€ -	€ -	€ -
€ -	€ -	€ -	€ -	€ -	€ -	€ -	€ -	€ -	€ -	€ -	€ -
€ -	€ -	€ -	€ -	€ -	€ -	€ -	€ -	€ -	€ -	€ -	€ -
€ -	€ -	€ -	€ -	€ -	€ -	€ -	€ -	€ -	€ -	€ -	€ -
€ -	€ -	€ -	€ -	€ -	€ -	€ -	€ -	€ -	€ -	€ -	€ -
€ -	€ -	€ -	€ -	€ -	€ -	€ -	€ -	€ -	€ -	€ -	€ -
€ 38.878,92	€ 13.180,00	€ 25.698,92	€ 38.878,92	€ -	€ -	€ 38.878,92	€ 4.960,00	€ -	€ -	€ 33.898,92	€ 35.698,92

IL DIRIGENTE  
AREA AA.GG. PROMOZIONI  
(Avv. Roberto Nonfitò)



IL SEGRETARIO GENERALE  
(S. Scuderi)  
IL PRESIDENTE  
DELL'AUTORITA' PORTUALE  
S. Scuderi

GESTIONE DI COMPETENZA											
N.	CAPITOLO DENOMINAZIONE	PREVISIONI				SOMME IMPEGNATE				DIFFERENZE RISPETTO ALLE PREVISIONI	
		INIZIALI	VARIAZIONI		DEFINITIVE EURO	PAGATE	DA PAGARE	TOTALE IMPEGNI EURO	IN AUMENTO	IN DIMINUIZIONE	
			IN AUMENTO (7-4)	IN DIMINUIZIONE (4-7)							(10-8)
2	3	4	5	6	7	8	9	10	11	12	
115	0211020 Prestazioni di terzi per manutenzioni straordinarie parti comuni e fondat	€ -	€ 25.000,00	€ -	€ 25.000,00	€ 1.800,00	€ -	€ 1.800,00	€ -	€ 23.200,00	
120	0113010001 Acquisto materiale di consumo	€ 19.000,00	€ -	€ -	€ 19.000,00	€ 4.240,28	€ 1.693,62	€ 5.933,90	€ -	€ 13.066,10	
130	0121010 Noleggio mezzi tecnici e spese per conduzione di impianti tecnici	€ -	€ -	€ -	€ -	€ -	€ -	€ -	€ -	€ -	
140	011303001 Utenze varie	€ 85.000,00	€ 4.000,00	€ -	€ 89.000,00	€ 51.762,92	€ 133,64	€ 51.896,56	€ -	€ 37.103,44	
150	011307001 Materiale di economato	€ 25.000,00	€ -	€ -	€ 25.000,00	€ 19.914,20	€ 4.662,11	€ 24.576,31	€ -	€ 423,69	
160	0113010001 Vestitario	€ -	€ -	€ -	€ -	€ -	€ -	€ -	€ -	€ -	
170	011301000 Spese di rappresentanza	€ 12.150,00	€ -	€ 383,84	€ 11.766,16	€ 11.367,00	€ -	€ 11.367,00	€ -	€ 399,16	
180	011309001 Spese postali, telegrafiche e telefoniche	€ 35.000,00	€ -	€ -	€ 35.000,00	€ 23.518,16	€ 4.519,12	€ 28.037,28	€ -	€ 6.962,72	
190	011305001 Spese per consulenze, studi ed altre analoghe prestazioni professionali	€ 64.300,00	€ -	€ 10.467,66	€ 53.832,34	€ 59.102,55	€ -	€ 59.102,55	€ 5.270,21	€ -	
200	011340001 Locazioni passive	€ -	€ -	€ -	€ -	€ -	€ -	€ -	€ -	€ -	
210	0113015001 Spese di promozione e propaganda securmed	€ 49.200,00	€ -	€ 184,50	€ 49.015,50	€ 44.423,20	€ 4.500,00	€ 48.923,20	€ -	€ 92,30	
220	01130170 Spese legali, giudiziarie e varie	€ 33.850,00	€ 936,00	€ -	€ 34.786,00	€ -	€ 34.248,87	€ 34.248,87	€ -	€ 537,13	
230	01130140 Premi di assicurazioni	€ 85.000,00	€ -	€ -	€ 85.000,00	€ 36.336,22	€ 18.000,00	€ 54.336,22	€ -	€ 30.663,78	
240	012101002 Spese per pulizia uffici ed aree portuali	€ 190.000,00	€ 27.000,00	€ -	€ 217.000,00	€ 98.965,50	€ 51.773,29	€ 150.738,79	€ -	€ 66.261,21	
245	011305001 Spese per servizi informatici	€ 24.000,00	€ 10.000,00	€ -	€ 34.000,00	€ 6.684,00	€ -	€ 6.684,00	€ -	€ 27.316,00	
250	0113010001 Spese diverse	€ 105.000,00	€ 15.000,00	€ -	€ 120.000,00	€ 53.455,75	€ 54.797,76	€ 108.253,51	€ -	€ 11.746,49	
255	012105001 Spese per vigilanza	€ 300.000,00	€ -	€ -	€ 300.000,00	€ 28.012,00	€ 104.099,20	€ 132.111,20	€ -	€ 167.888,80	
	<b>TOTALE Categoria 4*</b>	€ 1.027.500,00	€ 81.936,00	€ 11.836,00	€ 1.098.400,00	€ 439.581,78	€ 278.427,61	€ 718.009,39	€ 5.270,21	€ 385.660,82	
	<b>Categoria 5*</b>										
	TRASFERIMENTI PASSIVI										
	Trasferimenti passivi	€ -	€ -	€ -	€ -	€ -	€ -	€ -	€ -	€ -	
	<b>TOTALE Categoria 5*</b>	€ -	€ -	€ -	€ -	€ -	€ -	€ -	€ -	€ -	
	<b>Categoria 6*</b>										
	ONERI FINANZIARI										
270	0123010 INTERESSI PASS. E COMM. BANC.	€ 500,00	€ -	€ -	€ 500,00	€ 134,14	€ 129,14	€ 263,28	€ -	€ 236,72	
	<b>TOTALE Categoria 6*</b>	€ 500,00	€ -	€ -	€ 500,00	€ 134,14	€ 129,14	€ 263,28	€ -	€ 236,72	
	<b>Categoria 7*</b>										
	ONERI TRIBUTARI										
280	012401001 Imposte, tasse e tributi vari	€ -	€ -	€ -	€ -	€ -	€ -	€ -	€ -	€ -	
	<b>TOTALE Categoria 7*</b>	€ -	€ -	€ -	€ -	€ -	€ -	€ -	€ -	€ -	
	<b>Categoria 8*</b>										
	POSTE CORRETTIVE										
	Poste correttive	€ -	€ -	€ -	€ -	€ -	€ -	€ -	€ -	€ -	
	<b>TOTALE Categoria 8*</b>	€ -	€ -	€ -	€ -	€ -	€ -	€ -	€ -	€ -	
	<b>Categoria 9*</b>										
	SPESE NON CLASSIFICABILI IN ALTRE VOCI										
300	012601001 Spese per liti, arbitraggi e risarcimenti	€ 30.000,00	€ -	€ -	€ 30.000,00	€ 11.250,55	€ 447.459,30	€ 458.709,85	€ -	€ -	

IL DIRIGENTE  
AREA AA.GG. E PROMOZIONI  
(Avv. Roberto Vignolo)

IL SEGRETARIO GENERALE  
(San...)



IL PRESIDENTE  
DELL'AUTORITA' PORTUALE

IL CAPO SERVIZIO




GESTIONE DI COMPETENZA										
N.	CAPITOLO DENOMINAZIONE	PREVISIONI				SOMME IMPEGNATE			DIFFERENZE RISPETTO ALLE PREVISIONI	
		INIZIALI	VARIAZIONI		DEFINITIVE EURO	PAGATE	DA PAGARE	TOTALE IMPEGNI EURO	IN AUMENTO	IN DIMINUZIONE
			IN AUMENTO (7-4)	IN DIMINUZIONE (4-7)						
2	3	4	5	6	7	8	9	10	11	12
310 u12310	Accanti Riduz Consumi intermedi	€ 257.000,00	€ 17.600,00	€ 274.600,00	€ -	€ -	€ -	€ -	€ -	€ 274.600,00
330 u1264001	Spese per la realizzazione delle entrate	€ 40.000,00	€ -	€ 40.000,00	€ 9.313,20	€ -	€ 9.313,20	€ -	€ -	€ 30.686,80
	<b>TOTALE Categoria 9ª</b>	€ 327.000,00	€ 17.600,00	€ 344.600,00	€ 20.573,75	€ 447.459,30	€ 468.033,05	€ -	€ -	€ 305.286,80
	<b>Cat.1ª - SPESE PER GLI ORGANI DELL'ENTE</b>	€ 440.000,00	€ -	€ 440.000,00	€ 264.023,57	€ 17.965,65	€ 281.989,22	€ -	€ -	€ 158.010,78
	<b>Cat.2ª - ONERI PER IL PERSONALE IN ATTIVITA' DI SERVIZIO</b>	€ 1.486.200,00	€ -	€ 1.486.200,00	€ 1.135.975,15	€ 64.502,23	€ 1.200.477,38	€ -	€ -	€ 285.722,62
	<b>Cat.3ª - ONERI PER IL PERSONALE IN QUIESCENZA</b>	€ -	€ -	€ -	€ -	€ -	€ -	€ -	€ -	€ -
	<b>Cat.4ª - SPESE PER ACQUISTO DI BENI DI CONSUMO E SERVIZI</b>	€ 1.027.500,00	€ 81.936,00	€ 1.109.436,00	€ 1.098.400,00	€ 439.581,78	€ 718.009,39	€ -	€ 5.270,21	€ 385.660,82
	<b>Cat.5ª - TRASFERIMENTI PASSIVI</b>	€ -	€ -	€ -	€ -	€ -	€ -	€ -	€ -	€ -
	<b>Cat.6ª - ONERI FINANZIARI</b>	€ 500,00	€ -	€ 500,00	€ 134,14	€ 129,14	€ 263,28	€ -	€ -	€ 236,72
	<b>Cat.7ª - ONERI TRIBUTARI</b>	€ -	€ -	€ -	€ -	€ -	€ -	€ -	€ -	€ -
	<b>Cat.8ª - POSTE CORRETTIVE E COMPENSATIVE DI ENTRATE CORRENTI</b>	€ -	€ -	€ -	€ -	€ -	€ -	€ -	€ -	€ -
	<b>Cat.9ª - SPESE NON CLASSIFICABILI IN ALTRE VOCI</b>	€ 327.000,00	€ 17.600,00	€ 344.600,00	€ 20.573,75	€ 447.459,30	€ 468.033,05	€ -	€ -	€ 305.286,80
	<b>TOTALE TITOLO Iª</b>	€ 3.281.200,00	€ 99.536,00	€ 3.380.736,00	€ 1.860.288,39	€ 808.483,93	€ 2.668.772,32	€ -	€ 5.270,21	€ 1.134.917,74
	<b>TITOLO IIª</b>									
	<b>SPESE IN CONTO CAPITALE</b>									
	<b>Categoria 1ª</b>									
	<b>ACQUISIZIONE DI IMMOBILI ED OPERE PORTUALI</b>									
340 u2110010	Acqui di opere e fabbricati	€ 500.000,00	€ -	€ 500.000,00	€ 4.980,00	€ 4.916.389,67	€ 4.921.369,67	€ -	€ 4.421.369,67	€ -
345 u21110001	Acquisizione di opere e fabbricati con finanziamenti statali	€ -	€ -	€ -	€ -	€ -	€ -	€ -	€ -	€ -
u21110002	contributo statale per security portuale	€ -	€ -	€ -	€ -	€ -	€ -	€ -	€ -	€ -
	<b>TOTALE Categoria 1ª</b>	€ 500.000,00	€ -	€ 500.000,00	€ 4.980,00	€ 4.916.389,67	€ 4.921.369,67	€ -	€ 4.421.369,67	€ -
	<b>Categoria 2ª</b>									
	<b>ACQUISTO DI IMMOBILIZZAZIONI TECNICHE</b>									
360 u21210	Acquisto di attrezzature, macchinari e altri beni mobili	€ 10.000,00	€ -	€ 10.000,00	€ -	€ -	€ -	€ -	€ -	€ 10.000,00
370 u21230	Acquisto di mobili e macchine d'ufficio	€ 30.000,00	€ -	€ 30.000,00	€ -	€ 10.000,00	€ 10.000,00	€ -	€ -	€ 20.000,00
380 u2124001	Acquisto di beni immateriali	€ -	€ -	€ -	€ -	€ -	€ -	€ -	€ -	€ -
	<b>TOTALE Categoria 2ª</b>	€ 40.000,00	€ -	€ 40.000,00	€ -	€ 10.000,00	€ 10.000,00	€ -	€ -	€ 30.000,00
	<b>Categoria 3ª</b>									
	<b>PARTICIPAZIONE ED ACQUISTO DI VALORI IMMOBILIARI</b>									

IL DIRIGENTE  
AREA AA.GG. E PROMOZIONI  
(Avv. Roberto Manzi)

IL SEGRETARIO GENERALE  
(Sapicizza)

IL PRESIDENTE  
DELL'AUTORITA' PORTUALE



GESTIONE DEI RESIDUI PASSIVI						GESTIONE DI CASSA				TOTALE RESIDUI
RESIDUI INIZIALI ESERCIZIO	PAGATI	DA PAGARE	TOTALI	VARIAZIONI		PREVISIONI	PAGAMENTI	DIFFERENZE RISPETTO ALLE PREVISIONI		PASSIVI TERMINE
EURO			EURO	IN AUMENTO	IN DIMINUIZIONE	EURO	EURO	IN AUMENTO	IN DIMINUIZIONE	ESERCIZIO
13	14	15	(14+15) 16	(16-13) 17	(13-16) 18	19	20	(20-19) 21	(19-20) 22	23
€ -	€ -	€ -	€ -	€ -	€ -	€ 274.600,00	€ -	€ -	€ 274.600,00	€ -
€ -	€ -	€ -	€ -	€ -	€ -	€ 40.000,00	€ 9.313,20	€ -	€ 30.686,80	€ -
€ -	€ -	€ -	€ -	€ -	€ -	€ 314.600,00	€ 9.313,20	€ -	€ 305.286,80	€ 447.459,30
€ 31.699,01	€ 7.997,93	€ 23.701,08	€ 31.699,01	€ 0,00	€ -	€ 471.699,01	€ 272.021,50	€ -	€ 199.677,51	€ 41.666,73
€ 139.339,13	€ 79.514,72	€ 59.824,41	€ 139.339,13	€ -	€ -	€ 1.605.267,53	€ 1.215.489,87	€ -	€ 389.777,66	€ 124.326,64
€ -	€ -	€ -	€ -	€ -	€ -	€ -	€ -	€ -	€ -	€ -
€ 2.807.485,60	€ 624.009,20	€ 2.167.505,92	€ 2.791.515,12	€ 16.150,72	€ 32.121,20	€ 3.933.335,60	€ 1.055.793,18	€ 10.483,04	€ 2.888.025,46	€ 2.445.933,53
€ 120,00	€ -	€ -	€ -	€ -	€ 120,00	€ 620,00	€ 134,14	€ -	€ 485,86	€ 129,14
€ -	€ -	€ -	€ -	€ -	€ -	€ -	€ -	€ -	€ -	€ -
€ -	€ -	€ -	€ -	€ -	€ -	€ 314.600,00	€ 9.313,20	€ -	€ 305.286,80	€ 447.459,30
€ 2.978.643,74	€ 711.521,85	€ 2.251.031,41	€ 2.962.553,26	€ 16.150,72	€ 32.241,20	€ 6.325.522,14	€ 2.552.751,89	€ 10.483,04	€ 3.783.253,29	€ 3.059.515,34
€ -	€ -	€ -	€ -	€ -	€ -	€ -	€ -	€ -	€ -	€ -
€ 56.832,77	€ 13.893,05	€ -	€ 13.893,05	€ -	€ 42.939,72	€ 556.832,77	€ 18.873,05	€ -	€ 537.959,72	€ 4.916.389,67
€ 72.695.089,57	€ 475.865,39	€ 72.205.331,13	€ 72.881.196,52	€ -	€ 13.893,05	€ 72.695.089,57	€ 475.865,39	€ -	€ 72.219.224,18	€ 72.205.331,13
€ 72.751.922,34	€ 489.758,44	€ 72.205.331,13	€ 72.695.089,57	€ -	€ 56.832,77	€ 73.251.922,34	€ 494.738,44	€ -	€ 72.757.183,90	€ 77.121.720,80
€ -	€ -	€ -	€ -	€ -	€ -	€ -	€ -	€ -	€ -	€ -
€ 11.104,00	€ -	€ 11.104,00	€ 11.104,00	€ -	€ -	€ 21.104,00	€ -	€ -	€ 21.104,00	€ 11.104,00
€ 11.288,00	€ -	€ 11.288,00	€ 11.288,00	€ -	€ -	€ 41.288,00	€ -	€ -	€ 41.288,00	€ 21.288,00
€ -	€ -	€ -	€ -	€ -	€ -	€ -	€ -	€ -	€ -	€ -
€ 22.392,00	€ -	€ 22.392,00	€ 22.392,00	€ -	€ -	€ 62.392,00	€ -	€ -	€ 62.392,00	€ 32.392,00

IL CAPO SERVIZIO

AMMINISTRATIVO/CONTABILE

E' COPIA CONFORME  
ALL'ESEMPLARE ORIGINALE

GESTIONE DEI RESIDUI PASSIVI


IL DIRIGENTE  
AREA AA.GG. E PROMOZIONE

(Avv. Rodolfo)

IL SEGRETARIO GENERALE

(Sapientza)

GESTIONE DI CASSA




IL PRESIDENTE  
DELL'AUTORITA' PORTUALE

TOTALE RESIDUI  
Sotto Capitanone

N.	CAPITOLO DENOMINAZIONE	PREVISIONI				SOMME IMPEGNATE			DIFFERENZE RISPETTO ALLE PREVISIONI		
		INIZIALI	VARIAZIONI		DEFINITIVE EURO	PAGATE	DA PAGARE	TOTALE IMPEGNI EURO	IN AUMENTO	IN DIMINUIZIONE	
			IN AUMENTO (7-4)	IN DIMINUIZIONE (4-7)							(10-8)
2	3	4	5	6	7	8	9	10	11	12	
	Partecipazione ed acquisto di valori immobiliari	€ -	€ -	€ -	€ -	€ -	€ -	€ -	€ -	€ -	€ -
	<b>TOTALE Categoria 3*</b>	€ -	€ -	€ -	€ -	€ -	€ -	€ -	€ -	€ -	€ -
	<b>Categoria 4*</b>										
	DEPOSITI BANCARI - CREDITI E ALTRE PARTECIPAZIONI										
420	Versamenti in conti depositi bancari vincolati a fondo indennità di licenziamento	€ -	€ -	€ -	€ -	€ -	€ -	€ -	€ -	€ -	€ -
	<b>TOTALE Categoria 4*</b>	€ -	€ -	€ -	€ -	€ -	€ -	€ -	€ -	€ -	€ -
	<b>Categoria 5*</b>										
	INDENNITA' DI ANZIANITA' E SIMILARI DOVUTE AL PERSONALE CESSATO DAL SERVIZIO										
480	T.F.R. dovuto al personale cessato dal servizio	€ -	€ -	€ -	€ -	€ -	€ -	€ -	€ -	€ -	€ -
	<b>TOTALE Categoria 5*</b>	€ -	€ -	€ -	€ -	€ -	€ -	€ -	€ -	€ -	€ -
	<b>Categoria 1*</b> - ACQUISIZIONE DI IMMOBILI ED OPERE PORTUALI	€ 500.000,00	€ -	€ -	€ 500.000,00	€ 4.980,00	€ 4.916.389,67	€ 4.921.369,67	€ 4.421.369,67	€ -	€ -
	<b>Cat. 2*</b> - ACQUISIZIONE DI IMMOBILIZZAZIONE TECNICHE	€ 40.000,00	€ -	€ -	€ 40.000,00	€ -	€ 10.000,00	€ 10.000,00	€ -	€ 30.000,00	€ -
	<b>Cat. 3*</b> - PARTECIPAZIONE ED ACQUISTO DI VALORI MOBILIARI	€ -	€ -	€ -	€ -	€ -	€ -	€ -	€ -	€ -	€ -
	<b>Cat. 4*</b> - DEPOSITI BANCARI CREDITI E ALTRE ANTICIPAZIONI	€ -	€ -	€ -	€ -	€ -	€ -	€ -	€ -	€ -	€ -
	<b>Cat. 5*</b> - INDENNITA' DI ANZIANITA' DOVUTE AL PERSONALE CESSATO DAL SERVIZIO	€ -	€ -	€ -	€ -	€ -	€ -	€ -	€ -	€ -	€ -
	<b>TOTALE TITOLO II*</b>	€ 540.000,00	€ -	€ -	€ 540.000,00	€ 4.980,00	€ 4.926.389,67	€ 4.931.369,67	€ 4.421.369,67	€ 30.000,00	€ -
	<b>TITOLO III*</b>										
	SPESE PER ESTINZIONE DI MUTUI E ANTICIPAZIONI										
	<b>Categoria 1*</b>										
	RIMBORSI DI MUTUI										
490	Rimborsi di finanziamenti a breve termine	€ -	€ -	€ -	€ -	€ -	€ -	€ -	€ -	€ -	€ -
500	Rimborsi di finanziamenti a medio e lungo termine	€ -	€ -	€ -	€ -	€ -	€ -	€ -	€ -	€ -	€ -
	<b>TOTALE Categoria 1*</b>	€ -	€ -	€ -	€ -	€ -	€ -	€ -	€ -	€ -	€ -
<b>GESTIONE DI COMPETENZA</b>											
N.	CAPITOLO DENOMINAZIONE	INIZIALI	VARIAZIONI	DEFINITIVE	PAGATE	DA PAGARE	TOTALE IMPEGNI	DIFFERENZE RISPETTO ALLE PREVISIONI			

IL DIRIGENTE  
AREA AA.CG. E PROMOZIONE  
(Avv. Roberto V. ...)




IL CAPO SERVIZIO

IL PRESIDENTE  
DELLA COMMISSIONE

Sanfo Cristoforo




2	3	4	IN AUMENTO	IN DIMINUIZIONE	EURO	8	9	EURO	IN AUMENTO	IN DIMINUIZIONE
			(7-4)	(4-7)	(4-5-6)			(8+9)	(10-7)	(7-10)
			5	6	7			10	11	12
	Categoria 2 <sup>a</sup> RIMBORSI DI ANTICIPAZIONI PASSIVE									
510	Rimborsi di anticipazioni passive	€ -	€ -	€ -	€ -	€ -	€ -	€ -	€ -	€ -
	TOTALE Categoria 2 <sup>a</sup>	€ -	€ -	€ -	€ -	€ -	€ -	€ -	€ -	€ -
	Categoria 3 <sup>a</sup> RIMBORSO DI OBBLIGAZIONI									
520	Rimborso di obbligazioni	€ -	€ -	€ -	€ -	€ -	€ -	€ -	€ -	€ -
	TOTALE Categoria 3 <sup>a</sup>	€ -	€ -	€ -	€ -	€ -	€ -	€ -	€ -	€ -
	Categoria 4 <sup>a</sup> RESTITUZIONE A GESTIONI AUTONOME DI ANTICIPAZIONI									
530	Restituzione anticipazioni alle gestioni autonome	€ -	€ -	€ -	€ -	€ -	€ -	€ -	€ -	€ -
	TOTALE Categoria 4 <sup>a</sup>	€ -	€ -	€ -	€ -	€ -	€ -	€ -	€ -	€ -
	Categoria 5 <sup>a</sup> ESTINZIONE DEBITI DIVERSI									
540	Restituzione depositi di terzi a cauzione	€ -	€ -	€ -	€ -	€ -	€ -	€ -	€ -	€ -
	TOTALE Categoria 5 <sup>a</sup>	€ -	€ -	€ -	€ -	€ -	€ -	€ -	€ -	€ -
	Cat.1 <sup>a</sup> - RIMBORSI DI MUTUI	€ -	€ -	€ -	€ -	€ -	€ -	€ -	€ -	€ -
	Cat.2 <sup>a</sup> - RIMBORSI DI ANTICIPAZIONI PASSIVE	€ -	€ -	€ -	€ -	€ -	€ -	€ -	€ -	€ -
	Cat.3 <sup>a</sup> - RIMBORSI DI OBBLIGAZIONI	€ -	€ -	€ -	€ -	€ -	€ -	€ -	€ -	€ -
	Cat.4 <sup>a</sup> - RESTITUZIONE DI ANTICIPAZIONI A GESTIONI AUTONOME	€ -	€ -	€ -	€ -	€ -	€ -	€ -	€ -	€ -
	Cat.5 <sup>a</sup> - ESTINZIONE DI DEBITI DIVERSI	€ -	€ -	€ -	€ -	€ -	€ -	€ -	€ -	€ -
	TOTALE TITOLO III <sup>o</sup>	€ -	€ -	€ -	€ -	€ -	€ -	€ -	€ -	€ -
	TITOLO IV <sup>o</sup> SPESE PER PARTITE DI GIRO									
	Categoria 1 <sup>a</sup> SPESE AVENTI NATURA DI PARTITE DI GIRO									
550	U31121001 Ritenute erariali	€ 380.000,00	€ -	€ -	€ 380.000,00	€ 276.681,91	€ 57.544,11	€ 334.226,02	€ -	€ 45.773,98
560	U31120001 Ritenute previdenziali e assistenziali	€ 190.000,00	€ -	€ -	€ 190.000,00	€ 86.868,23	€ 10.940,11	€ 97.808,34	€ -	€ 92.191,66
570	U31110001 Ritenute diverse	€ -	€ -	€ -	€ -	€ -	€ -	€ -	€ -	€ -
590	U31140001 Anticipazioni dell'Ente al personale	€ -	€ -	€ -	€ -	€ -	€ -	€ -	€ -	€ -
GESTIONE DI COMPETENZA										
N.	CAPITOLO DENOMINAZIONE	INIZIALI	PREVISIONI VARIAZIONI		DEFINITIVE	PAGATE	SOMME IMPEGNATE		DIFFERENZE RISPETTO ALLE PREVISIONI	
			IN AUMENTO	IN DIMINUIZIONE	EURO		TOTALE IMPEGNI	IN AUMENTO	IN DIMINUIZIONE	
			(7-4)	(4-7)	(4-5-6)		(8+9)	(10-7)	(7-10)	
	IL CAPO SERVIZIO					IL SEGRETARIO GENERALE				IL CAPO SERVIZIO
						(Sapio)				IL CAPO SERVIZIO






2	3	4	5	6	7	8	9	10	11	12
600 U3115001	Versamenti trattamenti a favore di terzi	€ 160.000,00	€ -	€ -	€ 160.000,00	€ 36.605,66	€ 2.435,00	€ 39.040,66	€ -	€ 120.959,34
630 U31178	Partite in scapito	€ 300.000,00	€ -	€ -	€ 300.000,00	€ 325.667,88	€ -	€ 325.667,88	€ 25.667,88	€ -
	<b>TOTALE Categoria 1<sup>A</sup></b>	<b>€ 1.030.000,00</b>	<b>€ -</b>	<b>€ -</b>	<b>€ 1.030.000,00</b>	<b>€ 725.823,68</b>	<b>€ 70.919,22</b>	<b>€ 796.742,90</b>	<b>€ 25.667,88</b>	<b>€ 258.924,98</b>
	Cat.1 <sup>A</sup> - SPESE PER PARTITE DI GIRO	€ 1.030.000,00	€ -	€ -	€ 1.030.000,00	€ 725.823,68	€ 70.919,22	€ 796.742,90	€ 25.667,88	€ 258.924,98
	<b>TOTALE TITOLO IV<sup>A</sup></b>	<b>€ 1.030.000,00</b>	<b>€ -</b>	<b>€ -</b>	<b>€ 1.030.000,00</b>	<b>€ 725.823,68</b>	<b>€ 70.919,22</b>	<b>€ 796.742,90</b>	<b>€ 25.667,88</b>	<b>€ 258.924,98</b>
	<b>RIEPILOGO DEI TITOLI</b>									
	TITOLO I <sup>o</sup> - SPESE CORRENTI	€ 3.281.200,00	€ 99.536,00	€ 11.036,00	€ 3.369.700,00	€ 1.860.288,39	€ 808.483,93	€ 2.668.772,32	€ 5.270,21	€ 1.134.917,74
	TITOLO II <sup>o</sup> - SPESE IN CONTO CAPITALE	€ 540.000,00	€ -	€ -	€ 540.000,00	€ 4.980,00	€ 4.926.389,67	€ 4.931.369,67	€ 4.421.369,67	€ 30.000,00
	TITOLO III <sup>o</sup> - SPESE PER ESTINZIONE DI MUTUI E ANTICIPAZIONI PASSIVE	€ -	€ -	€ -	€ -	€ -	€ -	€ -	€ -	€ -
	TITOLO IV <sup>o</sup> - SPESE PER PARTITE DI GIRO	€ 1.030.000,00	€ -	€ -	€ 1.030.000,00	€ 725.823,68	€ 70.919,22	€ 796.742,90	€ 25.667,88	€ 258.924,98
	<b>TOTALE USCITE</b>	<b>€ 4.851.200,00</b>	<b>€ 99.536,00</b>	<b>€ 11.036,00</b>	<b>€ 4.939.700,00</b>	<b>€ 2.591.092,07</b>	<b>€ 5.805.792,82</b>	<b>€ 8.396.884,89</b>	<b>€ 4.452.307,76</b>	<b>€ 1.423.842,72</b>
	<b>TOTALE GENERALE DELLE USCITE</b>					€ 3.857.901,68		€ 75.745.564,15	€ 84.142.449,04	€ 84.477.652,56
	<b>TOTALE GENERALE ENTRATE AVANZO D'AMMINISTRAZIONE AL 31.12.2007</b>							€ 3.812.486,51	€ 4.147.690,03	
	<b>ENTRATE</b>	€ 8.968.548,93	€ 75.489.103,63		€ 84.477.652,56					
	<b>USCITE</b>	€ 8.396.884,89	€ 75.745.564,15		€ 84.142.449,04					
	<b>AVANZO DI GESTIONE</b>	€ 591.664,04	€ 258.460,52		€ 335.203,52					
	<b>CONSISTENZA DI CASSA AL 01.01.2007</b>				€ 3.812.486,51					
	<b>SITUAZIONE AL 31.12.2007</b>				€ 4.147.690,03					
								€ 7.798.084,77		
								€ 76.634.152,62		
								€ 84.432.237,39		
								€ 80.284.547,36		
								€ 4.147.690,03		

F. COPIA CONFORME



13	14	15	16	17	18	19	20	21	22	23
€ 19.982,82	€ 17.853,34	€ -	€ 17.853,34	€ -	€ 2.129,48	€ 179.982,82	€ 56.588,48	€ -	€ 123.394,34	€ 2.435,00
€ 9.792,42	€ -	€ -	€ -	€ -	€ 9.792,42	€ 309.792,42	€ 335.460,30	€ 25.667,88	€ -	€ -
€ 84.078,19	€ 65.529,32	€ -	€ 65.529,32	€ -	€ 18.548,87	€ 1.114.078,19	€ 809.901,87	€ 25.667,88	€ 329.844,20	€ 70.919,22
€ 84.078,19	€ 65.529,32	€ -	€ 65.529,32	€ -	€ 18.548,87	€ 1.114.078,19	€ 809.901,87	€ 25.667,88	€ 329.844,20	€ 70.919,22
€ 84.078,19	€ 65.529,32	€ -	€ 65.529,32	€ -	€ 18.548,87	€ 1.114.078,19	€ 809.901,87	€ 25.667,88	€ 329.844,20	€ 70.919,22
€ 2.978.643,74	€ 711.521,85	€ 2.251.031,41	€ 2.962.553,26	€ 16.150,72	€ 32.241,20	€ 6.325.522,14	€ 2.552.751,89	€ 10.483,04	€ 3.783.253,29	€ 3.059.515,34
€ 72.774.314,34	€ 489.758,44	€ 72.227.723,13	€ 72.717.481,57	€ -	€ 58.832,77	€ 73.314.314,34	€ 494.738,44	€ -	€ 72.819.675,90	€ 77.154.112,80
€ -	€ -	€ -	€ -	€ -	€ -	€ -	€ -	€ -	€ -	€ -
€ 84.078,19	€ 65.529,32	€ -	€ 65.529,32	€ -	€ 18.548,87	€ 1.114.078,19	€ 809.901,87	€ 25.667,88	€ 329.844,20	€ 70.919,22
€ 75.837.036,27	€ 1.266.809,61	€ 74.478.754,54	€ 75.745.564,15	€ 16.150,72	€ 107.622,84	€ 80.753.914,67	€ 3.857.392,20	€ 36.150,92	€ 76.932.673,39	€ 80.284.547,36
						da concord				
						SITUAZIONE DI CASSA AL 01.01.2007		€ 3.812.486,51		
						SOMME RISCOSE		€ 6.673.549,71		
						COMPETENZA		€ 1.169.950,23		
						RESIDUI		€ 7.843.499,94		
								€ 7.843.499,94		
						SOMME PAGATE		€ 2.591.092,07		
						COMPETENZA		€ 1.266.809,61		
						RESIDUI		€ 3.857.901,68		
						CONSISTENZA DI CASSA AL 31.12.2007		€ 7.798.084,77		



**AUTORITA' PORTUALE DI CATANIA**

**TABELLA DI RIPARTIZIONE DELLE SPESE IMPUTATE SUI CAPITOLI U111/10 E U113/150 DEL RENDICONTO FINANZIARIO DELL'ANNO 2007.-**

<b>CAP. 10</b>	<b>COMPENSI E RIMBORSI SPESE AGLI ORGANI DI AMMINISTRAZIONE E CONTROLLO</b>		<b>€ 281.989,22</b>
CAP. 10.1	COMPENSI AL PRESIDENTE	€ 217.328,54	
CAP. 10.2	GETTONI DI PRESENZA COMITATO	€ 468,00	
CAP. 10.3	COMPENSI AGLI ORGANI DI AMM.NE E CONTROLLO	€ 22.233,87	
CAP. 10.4	RIMBORSI AGLI ORGANI DI CONTROLLO	€ 23.993,16	
	COMPENSI E RIMBORSI DA LIQUIDARE	<u>€ 17.965,65</u>	
		<b>€ 281.989,22</b>	
 <b>CAP. 210</b>			
	<b>SPESE PER PROMOZIONE PUBBLICITA' E PROPAGANDA</b>		<b>€ 44.423,20</b>
CAP. 210.1	SPESE PER PROMOZIONE E PROPAGANDA	€ 29.224,00	
CAP. 210.2	SPESE PER PUBBLICITA'	<u>€ 15.199,20</u>	
		<b>€ 44.423,20</b>	

**AUTORITA' PORTUALE DI CATANIA**  
**SITUAZIONE AMMINISTRATIVA AL 31.12.2007**

FONDO CASSA AL 1° GENNAIO 2007 € 3.812.486,51

**RISCOSSIONI:**

a) IN CONTO COMPETENZE	€ 6.673.549,71	
b) IN CONTO RESIDUI	€ 1.169.950,23	€ 7.843.499,94
<b>TOTALE</b>		€ 11.655.986,45

**PAGAMENTI:**

a) IN CONTO COMPETENZA	€ 2.591.092,07	
b) IN CONTO RESIDUI	€ 1.266.809,61	€ 3.857.901,68

**FONDO CASSA AL 31.12.2007**

€ 7.798.084,77

**RESIDUI ATTIVI:**

a) ANNO 2006 E PRECEDENTI	€ 74.319.153,40	
b) ANNO 2007	€ 2.314.999,22	€ 76.634.152,62
<b>TOTALE</b>		€ 84.432.237,39

**RESIDUI PASSIVI:**

a) ANNO 2006 E PRECEDENTI	€ 74.478.754,54	
b) ANNO 2007	€ 5.805.792,82	€ 80.284.547,36
<b>AVANZO DI AMMINISTRAZIONE AL 31.12.2007</b>		€ 4.147.690,03

Catania,

IL PRESIDENTE  
(Santo CASTIGLIONE)

## AUTORITA' PORTUALE DI CATANIA

## TABELLA DIMOSTRATIVA DELL'AVANZO DI CASSA AL 31.12.2006

Riscossioni				
in c/competenze .....	€	6.673.549,71		
in c/residui .....	€	<u>1.169.950,23</u>	€	7.843.499,94
Pagamenti				
in c/competenze .....	€	2.591.092,07		
in c/residui .....	€	<u>1.266.809,61</u>	€	3.857.901,68
AVANZO DI CASSA E.F. 2007	€		€	<b>3.985.598,26</b>
Consistenza di cassa all'inizio dell'esercizio 2007			€	<u>3.812.486,51</u>
FONDO CASSA AL 31.12.2007	€		€	<b>7.798.084,77</b>

Catania, 23/07/2008



IL PRESIDENTE  
(Santo CASTIGLIONE)