

BILANCIO CONSUNTIVO

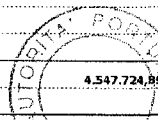
PAGINA BIANCA

AUTORITA' PORTUALE di CATANIA
RENDICONTO FINANZIARIO - ANNO 2007
ENTRATE

GESTIONE DI COMPETENZA

N.	CAPITOLO DENOMINAZIONE	PREVISIONI				SOMME ACCERTATE			DIFFERENZE RISPETTO ALLE PREVISIONI	
		INIZIALI	VARIAZIONI		DEFINITIVE	RISCOSE	DA RISCOUTERE	TOTALE ACCERTAMENTI	IN AUMENTO	IN DIMINUZIONE
			IN AUMENTO	IN DIMINUZIONE	€			EURO		
			(7-4)	(4-7)	(4+5-6)		(10-8)	(8+9)	(10-7)	(7-10)
2	3	4	5	6	7	8	9	10	11	12
	TITOLO 1°									
	ENTRATE DERIVANTI DA TRASFERIMENTI CORRENTI									
	Categoria 1^									
	TRASFERIMENTI DA PARTE DELLO STATO									
10	E111/10 CONTRIBUTO DELLO STATO PER MANUTENZIONE ORDINARIA PARTI COMUNI	€ -	€ -	€ -	€ -	€ -	€ -	€ -	€ -	€ -
20	E221/20 CONTRIBUTO DELLO STATO PER MANUTENZIONE STRAORDINARIA PARTI COMUNI	€ 500.000,00	€ -	€ -	€ 500.000,00	€ -	€ -	€ -	€ -	€ 500.000,00
30	121/10 DEVOLUZ. TASSE SULLE MERCI IMBARCATE, SBARcate ED IN TRANSITO E ADDIZIONALE	€ 146.000,00	€ -	€ -	€ 146.000,00	€ 287.652,29	€ 32.923,30	€ 320.575,59	€ 174.575,59	€ -
40	E121/30 DEVOLUZIONE TASSA SUPPLETTIVA DI ANCORAGGIO	€ -	€ -	€ -	€ -	€ -	€ -	€ -	€ -	€ -
50	E122/20/0 DIRITTI PORTUALI SU TRAFFICO PASSEGGERI	€ 260.000,00	€ -	€ -	€ 260.000,00	€ 20.592,60	€ 251.381,88	€ 271.974,48	€ 11.974,48	€ -
60	E125/20/0 DIRITTI PORTUALI SU TRAFFICO MERCI	€ 565.000,00	€ -	€ -	€ 565.000,00	€ 41.893,75	€ 597.073,44	€ 638.967,19	€ 73.967,19	€ -
70	DIRITTI PORTUALI SU TRAFFICO FERROVIARIO	€ -	€ -	€ -	€ -	€ -	€ -	€ -	€ -	€ -
80	DEVOLUZ. QUOTE TASSE PORTUALI DESTINATE AL PAGAMENTO DI QUOTA INTERESSI PASSIVI SU MUTUI PREVISTI D.P.R. 13.03.1974	€ -	€ -	€ -	€ -	€ -	€ -	€ -	€ -	€ -
	TOTALE Categoria 1^	€ 1.471.000,00	€ -	€ -	€ 1.471.000,00	€ 350.138,64	€ 881.378,62	€ 1.231.517,26	€ 260.517,26	€ 500.000,00

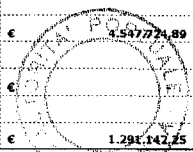
GESTIONE DEI RESIDUI ATTIVI						GESTIONE DI CASSA			
RESIDUI INIZIALI ESERCIZIO	RISCOSSI	DA RISCUOTERE	TOTALI	VARIAZIONI		PREVISIONI	RISCOSSIONI	DIFFERENZE RISPETTO	ALLE PREVISIONI
EURO			€	IN AUMENTO	IN DIMINUZIONE	€	€	IN AUMENTO	IN DIMINUZIONE
			(14+15)	(16-13)	(13-15)			(20-19)	(19-20)
13	14	15	16	17	18	19	20	21	22
€ 1.007.199,66	€ -	€ 1.007.199,66	€ 1.007.199,66	€ -	€ -	€ 1.007.199,66	€ -	€ -	€ 1.007.199,66
€ 1.800.783,98	€ -	€ 1.800.783,98	€ 1.800.783,98	€ -	€ -	€ 2.300.783,98	€ -	€ -	€ 2.300.783,98
€ -	€ 13.089,68	€ -	€ 13.089,68	€ 13.089,68	€ -	€ 146.000,00	€ 300.741,97	€ 154.741,97	€ -
€ 386.851,59	€ 192.121,80	€ 210.526,25	€ 402.648,05	€ 15.796,46	€ -	€ 646.851,59	€ 212.714,40	€ -	€ 434.137,19
€ 615.526,83	€ 333.029,02	€ 275.184,01	€ 608.213,03	€ -	€ 7.313,80	€ 1.180.526,83	€ 374.922,77	€ -	€ 805.604,06
€ -	€ -	€ -	€ -	€ -	€ -	€ -	€ -	€ -	€ -
€ 3.810.375,06	€ 538.240,50	€ 3.293.693,00	€ 3.831.934,40	€ 28.886,14	€ 7.313,80	€ 5.281.362,06	€ 888.379,14	€ 154.741,97	€ 4.547.724,89



TOTALE RESIDUI ATTIVI TERMINE	
ESERCIZIO	
	23
€	1.007.199,66
€	1.800.763,98
€	32.923,30
€	461.908,13
€	872.257,45
€	-
€	-
€	4.175.072,52

GESTIONE DI COMPETENZA											
N.	CAPITOLO DENOMINAZIONE	PREVISIONI					SOMME ACCERTATE			DIFFERENZE RISPETTO ALLE PREVISIONI	
		INIZIALI	VARIAZIONI		DEFINITIVE	RISCOSE	DA RISCOUTERE	TOTALE ACCERTAMENTI	IN AUMENTO	IN DIMINUIZIONE	
			IN AUMENTO	IN DIMINUIZIONE	EURO			EURO			
			(7-4)	(4-7)	(4+5-6)		(10-8)	(8+9)	(10-7)	(7-10)	
2	3	4	5	6	7	8	9	10	11	12	
	Categoria 2^ TRASFERIMENTI DA PARTE DELLA REGIONE										
90	E122/10 CONTRIBUTO DELLA REGIONE (Legge 22.12.2005)	€ -	€ -	€ -	€ -	€ 9.998,19	€ -	€ 9.998,19	€ 9.998,19	€ -	
	TOTALE Categoria 2^	€ -	€ -	€ -	€ -	€ 9.998,19	€ -	€ 9.998,19	€ 9.998,19	€ -	
	Categoria 3^ TRASFERIMENTI DA PARTE DI COMUNI E PROVINCE										
100	E113/20 CONTRIBUTO DEL COMUNE	€ 103.291,38	€ -	€ -	€ 103.291,38	€ -	€ -	€ -	€ -	€ 103.291,38	
110	E113/10 CONTRIBUTO AMMINISTRAZIONE PROVINCIALE	€ 206.582,76	€ -	€ -	€ 206.582,76	€ -	€ -	€ -	€ -	€ 206.582,76	
	TOTALE Categoria 3^	€ 309.874,14	€ -	€ -	€ 309.874,14	€ -	€ -	€ -	€ -	€ 309.874,14	
	Categoria 4^ TRASFERIMENTI DA ALTRI ENTI DEL SETTORE PUBBLICO										
120	CONTRIBUTO DELLA CAMERA DI COMMERCIO	€ -	€ -	€ -	€ -	€ -	€ -	€ -	€ -	€ -	
130	CONTRIBUTO ALTRI ENTI PUBBLICI	€ -	€ -	€ -	€ -	€ -	€ -	€ -	€ -	€ -	
140	E114/30 CONTRIBUTI DIVERSI	€ -	€ -	€ -	€ -	€ -	€ -	€ -	€ -	€ -	
	TOTALE Categoria 4^	€ -	€ -	€ -	€ -	€ -	€ -	€ -	€ -	€ -	
	Cat.1^ - TRASFERIMENTI DA PARTE DELLO STATO	€ 1.471.000,00	€ -	€ -	€ 1.471.000,00	€ 350.138,64	€ 881.378,62	€ 1.231.517,26	€ 260.517,26	€ 500.000,00	
	Cat.2^ - TRASFERIMENTI DA PARTE DELLA REGIONE	€ -	€ -	€ -	€ -	€ 9.998,19	€ -	€ 9.998,19	€ 9.998,19	€ -	
	Cat.3^ - TRASFERIMENTI DA COMUNI E PROVINCE	€ 309.874,14	€ -	€ -	€ 309.874,14	€ -	€ -	€ -	€ -	€ 309.874,14	


GESTIONE DEI RESIDUI ATTIVI					GESTIONE DI CASSA				
RESIDUI INIZIALI ESERCIZIO	RISCOSSI	DA RISCUOTERE	TOTALI	VARIAZIONI		PREVISIONI	RISCOSSIONI	DIFFERENZE RISPETTO	ALLE PREVISIONI
EURO			EURO	IN AUMENTO	IN DIMINUIZIONE	EURO	EURO	IN AUMENTO	IN DIMINUIZIONE
13	14	15	(14+15)	(16-13)	(13-16)	19	20	(20-19)	(19-20)
€ -	€ -	€ -	€ -	€ -	€ -	€ -	€ 9.998,19	€ 9.998,19	€ -
€ -	€ -	€ -	€ -	€ -	€ -	€ -	€ 9.998,19	€ 9.998,19	€ -
€ 413.165,52	€ -	€ -	€ -	€ -	€ 413.165,52	€ 516.456,90	€ -	€ -	€ 516.456,90
€ 568.102,59	€ -	€ 568.102,59	€ 568.102,59	€ -	€ -	€ 774.685,35	€ -	€ -	€ 774.685,35
€ 981.268,11	€ -	€ 568.102,59	€ 568.102,59	€ -	€ 413.165,52	€ 1.291.142,25	€ -	€ -	€ 1.291.142,25
€ -	€ -	€ -	€ -	€ -	€ -	€ -	€ -	€ -	€ -
€ -	€ -	€ -	€ -	€ -	€ -	€ -	€ -	€ -	€ -
€ -	€ -	€ -	€ -	€ -	€ -	€ -	€ -	€ -	€ -
€ 3.810.375,06	€ 538.240,50	€ 3.293.693,90	€ 3.831.934,40	€ 28.886,14	€ 7.313,80	€ 5.281.362,06	€ 888.379,14	€ 154.741,97	€ 3.597.721,89
€ -	€ -	€ -	€ -	€ -	€ -	€ -	€ 9.998,19	€ 9.998,19	€ -
€ 981.268,11	€ -	€ -	€ 568.102,59	€ -	€ 413.165,52	€ 1.291.142,25	€ -	€ -	€ 1.291.142,25



TOTALE RESIDUI ATTIVI TERMINE	
ESERCIZIO	
23	
€	-
€	-
€	568.102,59
€	568.102,59
€	-
€	-
€	-
€	-
€	-
€	4.175.072,52
€	-
€	568.102,59

GESTIONE DI COMPETENZA																			
N.	CAPITOLO DENOMINAZIONE	PREVISIONI				SOMME ACCERTATE			DIFFERENZE RISPETTO ALLE PREVISIONI										
		INIZIALI	VARIAZIONI		DEFINITIVE EURO	RISCOSE	DA RISCOUTERE	TOTALE ACCERTAMENTI EURO	IN AUMENTO	IN DIMINUIZIONE									
			IN AUMENTO (7-3)	IN DIMINUIZIONE (4-7)							(4+5-6)	(10-3)	(8+9)	(10-7)	(7-10)				
	Cat.4^ - TRASFERIMENTI DA PARTE DI ALTRI ENTI DEL SETTORE PUBBLICO	€	-	€	-	€	-	€	-	€	-	€	-						
	TOTALE TITOLO I°	€	1.780.874,14	€	-	€	-	€	1.780.874,14	€	360.135,83	€	981.378,62	€	1.241.515,45	€	270.515,45	€	809.874,14
	TITOLO II°																		
	ALTRE ENTRATE																		
	Categoria 1^																		
	ENTRATE DERIVANTI DA VENDITA DI BENI E PRESTAZIONI DI SERVIZI																		
150	PROVENTI TRAFFICO MERCI	€	-	€	-	€	-	€	-	€	-	€	-	€	-	€	-	€	-
160	PROVENTI TRAFFICO PASSEGGIERI	€	-	€	-	€	-	€	-	€	-	€	-	€	-	€	-	€	-
170	PROVENTI CARRI FERROVIARI	€	-	€	-	€	-	€	-	€	-	€	-	€	-	€	-	€	-
190	PROVENTI DIVERSI	€	-	€	-	€	-	€	-	€	-	€	-	€	-	€	-	€	-
	TOTALE Categoria 1^	€	-	€	-	€	-	€	-	€	-	€	-	€	-	€	-	€	-
	Categoria 2^																		
	REDDITI E PROVENTI PATRIMONIALI																		
200	CANONI DI AFFITTO BENI PATRIMONIALI DELL'ENTE	€	-	€	-	€	-	€	-	€	-	€	-	€	-	€	-	€	-
210 E123/10	CANONI DEMANIALI	€	1.150.000,00	€	-	€	1.150.000,00	€	686.071,61	€	752.102,38	€	1.438.173,99	€	288.173,99	€	-	€	-
220 E123/30	INTERESSI ATTIVI SU TITOLI, DEPOSITI, C/C ED ALTRI	€	1.033,00	€	-	€	1.033,00	€	245,82	€	2.500,00	€	2.745,82	€	1.712,82	€	-	€	-
230	DIVIDENDI	€	-	€	-	€	-	€	-	€	-	€	-	€	-	€	-	€	-
240	ALTRI PROVENTI PATRIMONIALI	€	-	€	-	€	-	€	-	€	-	€	-	€	-	€	-	€	-
	TOTALE Categoria 2^	€	1.151.033,00	€	-	€	1.151.033,00	€	686.317,43	€	754.602,38	€	1.440.919,81	€	289.886,81	€	-	€	-

GESTIONE DI COMPETENZA										
N.	CAPITOLO DENOMINAZIONE	PREVISIONI				SOMME ACCERTATE			DIFFERENZE RISPETTO ALLE PREVISIONI	
		INIZIALI	VARIAZIONI		DEFINITIVE	RISCOSSE	DA RISCOUTERE	TOTALE ACCERTAMENTI	IN AUMENTO	IN DIMINUIZIONE
			IN AUMENTO	IN DIMINUIZIONE	EURO			EURO		
			(7-4)	(4-7)	(4+5-6)		(10-8)	(8+9)	(10-7)	(7-10)
	Categoria 3^ POSTE CORRETTIVE E COMPENS. DI SPESE CORRENTI									
250	E124/10/0 RECUPERI E RIMBORSI DIVERSI	€ -		€ -		€ 36.528,40	€ 4.500,00	€ 41.028,40	€ 41.028,40	€ -
250/2	E125/20/0 SECURITY FEE	€ -			€ -	€ 101.114,58	€ 330.549,45	€ 431.664,03		€ -431.664,03
260	CONCORSO DA PARTE DELLO STATO (MIN.LL.PP.) E DI ALTRI ENTI PER SPESE SERVIZI DI MANUTENZIONE, ILLUMINAZ. E PULIZIA	€ -	€ -	€ -	€ -	€ -	€ -	€ -	€ -	€ -
265	CONCORSO DA PARTE DELLO STATO PER MANUTENZIONE STRAORDINARIA PARTI COMUNI E FONDALI	€ -	€ -	€ -	€ -	€ -	€ -	€ -	€ -	€ -
	TOTALE Categoria 3^	€ -	€ -	€ -	€ -	€ 137.642,98	€ 335.049,45	€ 472.692,43	€ 41.028,40	€ -431.664,03
	Categoria 4^ ENTRATE NON CLASSIFICABILI IN ALTRE VOCI									
270	E121/50 PROVENTI DERIV. AUTORIZZ. EX ART. 68 C.N.	€ 15.000,00	€ -	€ -	€ 15.000,00	€ 15.150,00	€ 2.050,00	€ 17.200,00	€ 2.200,00	€ -
280	E121/40 PROVENTI DERIV. DA AUTORIZZ. ESERCIZIO D'IMPRESA IN PORTO	€ 50.000,00	€ -	€ -	€ 50.000,00	€ 76.159,05	€ 8.401,70	€ 84.560,75	€ 34.560,75	€ -
290	E121/10/0 PROVENTI DERIV. DA AUTORIZZ. DEPOSITO MERCI IN BANCHINA	€ 25.000,00	€ -	€ -	€ 25.000,00	€ 20.499,40	€ 420,00	€ 20.919,40	€ -	€ 4.080,60
300	E125/20/0 ENTRATE VARIE ED EVENTUALI	€ 300.000,00	€ -	€ -	€ 300.000,00	€ -	€ -	€ -	€ -	€ 300.000,00
	TOTALE Categoria 4^	€ 390.000,00	€ -	€ -	€ 390.000,00	€ 111.808,45	€ 10.871,70	€ 122.680,15	€ 36.760,75	€ 304.080,60
	Cat.1^ - ENTRATE DERIVANTI DA VENDITA DI BENI E PRESTAZIONI DISERVIZI	€ -	€ -	€ -	€ -	€ -	€ -	€ -	€ -	€ -
	Cat.2^ - REDDITI E PROVENTI PATRIMONIALI	€ 1.151.033,00	€ -	€ -	€ 1.151.033,00	€ 686.317,43	€ 754.602,38	€ 1.440.919,81	€ 289.886,81	€ -



TOTALE RESIDUI ATTIVI TERMINE	
ESERCIZIO	
€	4.500,00
€	619.333,02
€	-
€	622.833,02
€	5.107,60
€	17.175,56
€	78.746,49
€	-
€	101.029,65
€	-
€	1.178.503,31

GESTIONE DI COMPETENZA										
N.	CAPITOLO DENOMINAZIONE	PREVISIONI				SOMME ACCERTATE			DIFFERENZE RISPETTO ALLE PREVISIONI	
		INIZIALI	VARIAZIONI		DEFINITIVE	RISCOSSE	DA RISCOUTERE	TOTALE ACCERTAMENTI	IN AUMENTO	IN DIMINUIZIONE
			IN AUMENTO	IN DIMINUIZIONE	EURO			EURO		
		(7-4)	(4-7)	(4+5-6)	(10-8)	(8+9)	(10-7)	(7-10)		
	Cal.3^ - POSTE CORRETTIVE E COMPENSATIVE DI SPESE CORRENTI	€ -	€ -	€ -	€ -	€ 137.642,98	€ 335.049,45	€ 472.692,43	€ 41.028,40	-€ 431.664,03
	Cal.4^ - ENTRATE NON CLASSIFICABILI IN ALTRE VOCI	€ 390.000,00	€ -	€ 390.000,00	€ 111.808,45	€ 10.871,70	€ 122.680,15	€ 36.760,75	€ 304.080,60	
	TOTALE TITOLO II^	€ 1.541.033,00	€ -	€ 1.541.033,00	€ 935.768,86	€ 1.100.523,53	€ 2.036.292,39	€ 367.675,96	-€ 127.583,43	
	TITOLO III^									
	ENTRATE DERIVANTI DALLA ALIENAZIONE DI BENI PATRIMONIALI E RISCOSSIONE DI CREDITI									
	Categoria 1^									
	ALIENAZIONE DI IMMOBILI E DIRITTI REALI									
305	ALIENAZIONE DI IMMOBILI	€ -	€ -	€ -	€ -	€ -	€ -	€ -	€ -	€ -
310	CESSIONE DI DIRITTI REALI	€ -	€ -	€ -	€ -	€ -	€ -	€ -	€ -	€ -
	Categoria 2^									
	ALIENAZIONE DI IMMOBILIZZAZIONI TECNICHE DIVERSE E BENI IMMATERIALI									
315	CESSIONE DI IMMOBILIZZAZIONI TECNICHE	€ -	€ -	€ -	€ -	€ -	€ -	€ -	€ -	€ -
320	CESSIONE DI BREVETTI E PROGETTI	€ -	€ -	€ -	€ -	€ -	€ -	€ -	€ -	€ -
	TOTALE Categoria 2^	€ -	€ -	€ -	€ -	€ -	€ -	€ -	€ -	€ -
	Categoria 3^									
	REALIZZO DI VALORI IMMOBILIARI									

GESTIONE DEI RESIDUI ATTIVI						GESTIONE DI CASSA			
RESIDUI INIZIALI ESERCIZIO	RISCOSSI	DA RISCUOTERE	TOTALI	VARIAZIONI		PREVISIONI	RISCOSSIONI	DIFFERENZE RISPETTO	ALLE PREVISIONI
EURO			EURO	IN AUMENTO	IN DIMINUIZIONE	EURO	EURO	IN AUMENTO	IN DIMINUIZIONE
			(14+15)	(16-13)	(13-15)			(20-19)	(19-20)
€ 772.769,01	€ 518.029,89	€ 287.783,57	€ 805.813,46	€ 33.044,45	€ -	€ 772.769,01	€ 655.672,87	€ 36.528,40	€ 117.096,14
€ 90.788,71	€ 630,76	€ 90.157,95	€ 90.788,71	€ -	€ 0,00	€ 480.788,71	€ 112.439,21	€ 17.385,19	€ 385.734,69
€ 1.400.602,99	€ 625.289,08	€ 801.842,45	€ 1.427.131,53	€ 33.044,45	€ 6.515,91	€ 2.941.635,99	€ 1.561.057,94	€ 53.913,59	€ 1.397.963,24
€ -	€ -	€ -	€ -	€ -	€ -	€ -	€ -	€ -	€ -
€ -	€ -	€ -	€ -	€ -	€ -	€ -	€ -	€ -	€ -
€ -	€ -	€ -	€ -	€ -	€ -	€ -	€ -	€ -	€ -
€ -	€ -	€ -	€ -	€ -	€ -	€ -	€ -	€ -	€ -
€ -	€ -	€ -	€ -	€ -	€ -	€ -	€ -	€ -	€ -

