

Anno	Data	Contributo Istituzionale	Interessi passivi BNL	Interessi passivi Commissione Europea-Agenzia Leonardo da Vinci	Totale interessi passivi
2012	29/02/2012	3.678.572,00			
2012	16/03/2012	5.140.497,75			
	Totale	8.819.069,75	25.384,63	0,00	25.384,63
2012	07/06/2012	3.678.572,00			
2012	22/06/2012	5.138.386,65			
2012	22/06/2012	2.111,10			
	Totale	8.819.069,75	1.577,23	0,00	1.577,23
2012	05/09/2012	5.140.497,75			
	Totale	5.140.497,75	0,00	0,00	0,00
2012	17/10/2012	2.602.968,50			
2012	05/11/2012	2.602.968,50			
2012	05/11/2012	5.140.497,75			
	Totale	10.346.434,75	0,00	209.783,62	209.783,62
	Totale	170.140.630,10	1.033.223,43	1.171.398,18	2.204.621,61

Il Collegio esamina la gestione del bilancio alla data del 31 dicembre 2012, predisposta dalla Direzione Amministrativa dalla quale si rileva la seguente situazione complessiva con le previsioni aggiornate dopo la III nota di variazione.

<i>Bilancio di previsione 2012</i>	<i>Previsioni di cassa</i>	<i>Previsioni di competenza</i>	<i>Accertato al 31.12.2012</i>	<i>riscossioni in c/competenza</i>	<i>% c/comp.</i>
<i>Avanzo iniziale</i>				151.373,75	
<i>Entrate correnti</i>					
trasferimenti attivi	33.135.072,00	33.125.072,00	33.125.072,00	33.125.072,00	100,00%
contratti e convenzioni	56.250.457,68	27.563.802,74	27.729.956,78	10.034.631,30	36,19%
altre entrate correnti	116.338,25	6.849,76	100.392,10	83.587,62	83,26%
<i>Totale entrate correnti</i>	89.501.867,93	60.695.724,50	60.955.420,88	43.243.290,92	70,94%
<i>Entrate in conto capitale</i>					
trasferimenti attivi	0,00	0,00	0,00	0,00	0,00%
altre entrate in c/capitale	1.020.649,25	1.017.254,21	1.019.730,75	1.019.730,75	100,00%
<i>Totale in conto capitale</i>	1.020.649,25	1.017.254,21	1.019.730,75	1.019.730,75	100,00%
<i>Entrate per partite di giro</i>					
Partite di giro	5.808.793,02	17.370.000,00	50.145.806,06	49.872.998,55	99,46%
Procedure Leonardo	28.785.540,68	29.232.000,00	29.232.000,00	19.941.600,00	0,00%
<i>Totale partite di giro</i>	34.594.333,70	46.602.000,00	79.377.806,06	69.814.598,55	87,95%
Utilizzo avanzo di ammin. 2011		9.695.173,10			
<i>Totale generale</i>	125.116.850,88	118.010.151,81	141.352.957,69	114.077.620,22	80,70%

<i>Bilancio di previsione 2012</i>	<i>Previsioni di cassa</i>	<i>Previsioni di competenza</i>	<i>Impegnato al 31.12.2012</i>	<i>Pagamenti in c/competenza</i>	<i>% c/comp.</i>
<i>Uscite correnti</i>					
Attività istituzionali	35.243.706,04	43.766.928,01	36.174.319,79	25.642.765,03	70,89%
progetti di ricerca	23.838.943,41	25.959.078,60	21.262.754,95	19.274.147,21	90,65%
<i>Totale uscite correnti</i>	59.082.649,45	69.726.006,61	57.437.074,74	44.916.912,24	78,20%
<i>Uscite in conto capitale</i>	890.069,61	1.682.145,20	1.089.068,72	696.604,65	63,96%
<i>Uscite per partite di giro</i>					
Partite di giro	18.657.298,10	17.370.000,00	50.145.806,06	44.742.085,18	89,22%
Procedure Leonardo	46.220.351,25	29.232.000,00	29.232.000,00	9.985.991,91	0,00%
<i>Totale partite di giro</i>	64.877.649,35	46.602.000,00	79.377.806,06	54.728.077,09	68,95%
<i>Totale generale</i>	124.850.368,41	118.010.151,81	137.903.949,52	100.341.593,98	72,76%

Verifica di cassa

Scritture dell'Istituto - Dall'esame del Giornale delle entrate e delle uscite risulta la seguente situazione al 31.12.2012.

Fondo di cassa al 01/01/2012	151.373,75
Entrate in c/competenza	114.077.620,22
Entrate in c/residui	39.578.520,14
Totale Entrate	153.656.140,36
Uscite in c/competenza	100.341.593,98
Uscite in c/residui	38.453.876,32
Totale Uscite	138.795.470,30
Situazione al 31/12/2012 da libro giornale	15.012.043,81

La Banca Nazionale del Lavoro di Roma, che svolge il servizio di cassa in data 13/05/2013 ha inviato il quadro di raccordo delle risultanze al 31/12/2012 del c/c n. 218700, tenuto presso l'Istituto di Credito, che espone un saldo di 15.012.043,81. Detta situazione si riconcilia con il quadro di raccordo fra l'Istituto Cassiere e la Tesoreria Provinciale dello Stato di Roma ai fini della gestione della Tesoreria Unica che evidenzia quanto segue:

Saldo Istituto risultante da Libro Giornale	(+)	15.012.043,81
Saldo BNL riconciliato con il libro giornale al 31/12/2012		15.012.043,81
Mandati ineseguiti dalla BNL alla data del 31/12/2012	(+)	0,00
Reversali ineseguite dalla BNL alla data del 31/12/2012	(-)	0,00
Fondo cassa presso il Tesoriere (BNL) al 31/12/2012	(+)	15.012.043,81
Pagamenti effettuati dal Tesoriere non contabilizzati in Banca d'Italia	(+)	1.539.770,81
Saldo risultante presso la Contabilità speciale (Banca d'Italia)	(+)	16.551.814,62

Il saldo del conto anticipazione alla data del 31/12/2012 è pari ad € 0,00

Servizio di cassa interno

Dall'esame delle scritture tenute dal Cassiere interno, Sig. Sabatino Zambrano, nominato con determina del Direttore Generale del 16.3.2010 n.144, per la durata di anni tre, e successivamente, dalla Dott.sa Giuffrida Anastasia che ha provveduto a sostituire, con comunicazione di servizio n. 11 del 21/05/2013 da sottoporre a ratifica del Consiglio d'Amministrazione, l'economista Sig. Sabatino Zambrano, risulta alla data del 31.05.2013 la seguente situazione :

fondo a disposizione (mandato n. 1 e 2 del 2013)	+	€ 5.000,00
Minute spese effettuate dal 1.1.2012 al 31.05.13	-	€ 9.121,70
Rendiconti ammessi a discarico	+	€ 7.539,03
Saldo al 31.05.2013		€ 3.417,33

Le disponibilità alla data odierna sono così costituite :

carte contabili sospese	Cap.	n.ordine	Importi
Mandato n.882 del 27.5.13 (da incassare)			1.488,77
Lo spuntino ft 13 catering del 27.5.13	201300016	85	93,90
Totale carte contabili sospese			1.582,67

Contanti	Valore	N	Importi
Biglietti	€ 100,00	19	€ 1.900,00
	€ 50,00	26	€ 1.300,00
	€ 20,00	10	€ 200,00
	€ 10,00	1	€ 10,00
	€ 5,00	1	€ 5,00
Monete	€		€ 2,33
Totale contanti			€ 3.417,33
Totale carte contabili sospese			€ 1.582,67
Totale generale a pareggio			€ 5.000,00

Il Collegio verifica il versamento delle ritenute erariali e dei contributi previdenziali nel rispetto del Regolamento di Amministrazione e dei termini previsti dalla normativa in vigore come risulta dal seguente prospetto.

DESCRIZIONE		Mod. pagamento	Pagamenti al 31.12.12
<i>PREVIDENZIALI</i>			
INPDAP		F24EP	6.547.179,81
INPGI		F24	40.224,00
ENPDEP		F24EP	28.828,72
INPS	Dipendenti	F24EP	1.481.291,00
	Collaboratori	F24EP	247.021,02
INAIL		F24EP	115.097,30
<i>ERARIALI</i>			
IRPEF	Dipendenti	F24EP	5.407.335,85
	Collaboratori		331.084,01
IRAP	Dipendenti	F24EP	2.040.686,71
	Collaboratori		100.635,15
ADD. REG.LE	Dipendenti	F24EP	371.609,86
	Collaboratori		12.373,98
ADD. COM.LE	Dipendenti	F24EP	184.598,09
	Collaboratori		4.863,65
TOTALE MODELLO F24EP			16.872.605,15

Gestione patrimoniale.

Nel patrimonio immobiliare dell'ISFOL, oltre all'immobile ubicato in Via dei Pini n. 16 ad Albano Laziale (Roma), dovrà essere volturato e preso in carico nell'inventario, a norma del D.L. n.78/2010, anche l'immobile sito in Roma, Via Pasquale Stanislao Mancini n.28, attuale sede dell'Istituto Affari Sociali.

Risulta essere utilizzato dall'ente il seguente immobile sito in Roma, assunto in locazione passiva, ove sono allocati i propri uffici.

<i>Proprietario</i>	<i>Contratto</i>	<i>Canone annuale</i>	<i>Mq.</i>	<i>Canone a mq.</i>	<i>scadenza</i>
GENERALI PROPERTIES (Corso Italia)	28.02.2011	5.575.680,00	16.677	334,34	31.01.2017

Al 31 dicembre 2012 risultano pagate le seguenti somme a titolo di canone e di riparto dei consumi indivisibili (riscaldamento, acqua, energia elettrica) e di manutenzione degli impianti.

<i>Spese al 30.12.2012</i>	<i>Locazione + Acconti On. Acc.</i>
GENERALI PROPERTIES (Corso Italia)	5.544.765,46
Totale	5.544.765,46

Per la conduzione di detto immobile sono state sostenute spese per oneri diretti e indiretti al 31 dicembre 2012 riepilogate nel seguente prospetto:

<i>Forniture e servizi</i>	<i>Contratto</i>	<i>previsione 2012</i>	<i>Pagamenti 2012</i>	<i>%</i>
Pulizia locali / Piccolo facchinaggio	Consorzio COSEA	719.717,47	488.791,60	67,91%
Telefono (canone + manutenzioni + traffico+ teleleasing)	Telecom Italia	411.497,45	116.815,43	28,39%
Rete informatica	Sisge	882.846,91	209.072,25	23,68%
Assicurazione	Assigeco/Groupama	70.154,20	1.089,00	1,55%
Vigilanza	Ist. Vig. Città di Roma	499.975,47	365.857,60	73,18%
Manutenzioni varie / Facchinaggio	Consip/MANITAL	152.044,00	67.980,87	44,71%
TARSU	AMA	360.000,00	193.832,04	53,84%
Totale		3.096.235,50	1.443.438,79	46,62%

L'Istituto utilizza inoltre in comodato gratuito un immobile ad uso dell'ufficio decentrato sito in Benevento, Via Perlingeri, 1, in seguito alla convenzione in data 28 novembre 2012 stipulata con il Comune di Benevento. La conduzione di tale immobile, che dispone di superfici utili di mq. 270, ha comportato al 31.12.2012 il sostenimento di spese per i seguenti oneri complessivi:




<i>Forniture e servizi</i>	<i>Contratto</i>	<i>previsione 2012</i>	<i>Pagamenti 2012</i>	<i>%</i>
Pulizia locali	S.G.M.- Santa Brigida	5.844,30	0,00	0,00%
Vigilanza	Securitalia	60.000,00	9.963,43	16,61%
Totale		65.844,30	9.963,43	15,13%

Repertorio degli atti

Il Collegio prende atto che il responsabile dell'Ufficio Gare e Appalti, ha provveduto alla tenuta del Repertorio. Alla data del 31 dicembre 2012 risultano registrati in Repertorio n. 112 contratti, di cui l'ultimo è stato stipulato in data 28 dicembre 2012 con "Seeweb srl" per un importo complessivo di € 3.600,96.

Dal Repertorio dei contratti attivi, alla data del 31 dicembre 2012 risultano registrati n.24 contratti di cui l'ultimo è relativo al contratto con il Ministero del Lavoro e delle Politiche Sociali riguardante la modifica dell'Atto aggiuntivo alla Convenzione DPO-ISFOL e alla variazione non sostanziale del piano esecutivo 2012/2013 Asse D.

Di tutto quanto precede si è redatto il presente verbale, che, letto ed approvato, viene sottoscritto come segue.

		<i>Il Collegio dei Revisori dei conti</i>
Dr. Marcello Bessone	Presidente	
Dr. Vincenzo Bancone	Componente	
Dr. Lorenzo Ciorba	Componente	

Verbale del 3 giugno 2013 n.2

L'anno 2013, il giorno 3 del mese di giugno si è riunito, previa convocazione, il Collegio dei Revisori per adempiere ai propri compiti istituzionali.

Sono presenti:

- Dr. Marcello Bessone - Presidente in rappresentanza del Ministero dell'economia e delle finanze;
- Dr. Lorenzo Ciorba - Componente in rappresentanza della Conferenza Unificata Stato-Regioni.
- Dr. Vincenzo Bancone Componente in rappresentanza del Ministero del Lavoro e delle Politiche Sociali
- Assistono alla riunione il Dott. Claudio Gorelli Delegato al Controllo e Dott.sa Alessandra Sanguigni - Primo Referendario, sostituto del Delegato al controllo della Corte dei conti a norma dell'art.12 della legge 2 1.3.1958 n. 259.

Gestione del bilancio al 31.03.2013

Il bilancio di previsione 2013, deliberato dal Commissario Straordinario nella seduta del 30 ottobre 2012 con delibera n. 17, è stato approvato dal Ministero del Lavoro e delle Politiche Sociali con nota prot. 31/000016/MA005.A001 del 04 gennaio 2013.

Situazione della liquidità

Nell'ultimo quinquennio gli accreditamenti del contributo ordinario sono avvenuti tardivamente. Ciò ha dato luogo ad una situazione di illiquidità, a cui l'Istituto ha dovuto far fronte con il ricorso ad anticipazioni bancarie a titolo oneroso (€ **1.033.614,30** nel periodo 2006-2013) e col forzato ricorso, anch'esso a titolo oneroso (€ **1.171.398,18** interessi passivi nel periodo 2006-2013) alle risorse comunitarie dell'Agenzia Leonardo da Vinci, che trovano allocazione sul sottoconto fruttifero del Conto di Tesoreria Provinciale della Banca Italia intestato all'Istituto.

Come risulta dalla seguente tabella gli interessi passivi ammontano a complessivi € **2.205.012,48**. Per l'anno 2013 l'importo dell'anticipazione di cassa, come regolato dall'art. 52 del DPR 97/2003, è fissato nei 3/12 dell'entrata accertata dal bilancio consuntivo 2011, e risulta essere pari ad € 17.891.261,36 al tasso Euribor 3 mesi base 365 giorni calcolato prendendo come riferimento, per ciascun trimestre solare, il valore rilevato il giorno 15 del mese precedente, aumentato di 0,10 punti % (10 Punti base) pari con decorrenza 1/01/2013 al 0,287%

Anno	Data	Contributo Istituzionale	Interessi passivi BNL	Interessi passivi Commissione Europea-Agenzia Leonardo da Vinci	Totale interessi passivi
2006	20/12/2006	9.999.525,70	269.195,52		269.195,52
2007	07/08/2007	9.998.834,40	453.008,71	100.566,56	553.575,27
2008	25/07/2008	4.990.000,00			
2008	16/12/2008	10.000.000,00			
	Totale	14.990.000,00	135.000,00	335.096,00	470.096,00
2009	21/04/2009	20.000.000,00			
2009	04/12/2009	10.000.000,00			
2009	11/12/2009	4.204.568,00			
	Totale	34.204.568,00	84.930,55	267.255,18	352.185,73
2010	09/04/2010	7.270.513,00			
2010	23/06/2010	7.269.403,20			
2010	23/06/2010	7.000.000,00			
2010	05/10/2010	7.270.513,00			
2010	02/12/2010	7.271.622,80			
	Totale	36.082.052,00	32.933,42	100.184,23	133.117,65
2011	21/03/2011	8.819.007,75			
2011	01/06/2011	7.597.777,75			
2011	23/06/2011	128.237,00			
2011	29/08/2011	7.597.777,75			
2011	27/10/2011	7.597.777,75			
	Totale	31.740.578,00	31.193,37	158.512,59	189.705,96
2012	29/02/2012	3.678.572,00			
2012	16/03/2012	5.140.497,75			
2012	07/06/2012	3.678.572,00			
2012	22/06/2012	5.138.386,65			
2012	22/06/2012	2.111,10			
2012	05/09/2012	5.140.497,75			
2012	17/10/2012	2.602.968,50			
2012	05/11/2012	2.602.968,50			
2012	05/11/2012	5.140.497,75			
	Totale	33.125.072,00	26.961,86	209.783,62	236.745,48
2013	23/04/2013	5.140.497,75			
2013	23/04/2013	2.331.775,25			
	Totale	7.472.273,00	390,87	0,00	390,87
	Totale	177.612.903,10	1.033.614,30	1.171.398,18	2.205.012,48

Il Collegio esamina la gestione del bilancio alla data del 31 marzo 2013, predisposta dalla Direzione Amministrativa dalla quale si rileva la seguente situazione complessiva:

<i>Bilancio di previsione 2013</i>	<i>Previsioni di cassa</i>	<i>Previsioni di competenza</i>	<i>Accertato al 31.03.2013</i>	<i>riscossioni in c/competenza</i>	<i>% c/comp.</i>
<i>Avanzo iniziale</i>				151.373,75	
<i>Entrate correnti</i>					
trasferimenti attivi	30.112.266,00	30.112.266,00	30.122.266,00	0,00	0,00%
contratti e convenzioni	48.924.058,13	29.838.054,73	29.838.054,73	240.521,11	0,81%
altre entrate correnti	9.690,28	9.690,28	21.349,30	18.346,49	85,93%
Totale entrate correnti	79.046.014,41	59.960.011,01	59.981.670,03	258.867,60	0,43%
<i>Entrate in conto capitale</i>					
trasferimenti attivi	0,00	0,00	0,00	0,00	0,00%
altre entrate in c/capitale	14.457,30	14.457,30	418.944,61	416.968,02	99,53%
Totale in conto capitale	14.457,30	14.457,30	418.944,61	416.968,02	99,53%
<i>Entrate per partite di giro</i>					
Partite di giro	36.540.429,83	53.450.000,00	3.358.348,37	3.032.943,18	90,31%
Procedure Leonardo	0,00	0,00	0,00	0,00	0,00%
Totale partite di giro	36.540.429,83	53.450.000,00	3.358.348,37	3.032.943,18	90,31%
Utilizzo avanzo presunto di ammin. 2012		386.915,38			
Totale generale	115.600.901,54	113.811.383,69	63.758.963,01	3.708.778,80	5,82%

<i>Bilancio di previsione 2013</i>	<i>Previsioni di cassa</i>	<i>Previsioni di competenza</i>	<i>Impegnato al 31.03.2013</i>	<i>Pagamenti in c/competenza</i>	<i>% c/comp.</i>
<i>Uscite correnti</i>					
Attività istituzionali	29.908.923,48	30.523.328,96	4.310.669,66	3.399.561,06	78,86%
progetti di ricerca	24.479.843,90	29.668.054,73	8.094.303,40	1.909.066,00	23,59%
Totale uscite correnti	54.388.767,38	60.191.383,69	12.404.973,06	5.308.627,06	42,79%
<i>Uscite in conto capitale</i>	660.332,80	170.000,00	271,47	118,40	43,61%
<i>Uscite per partite di giro</i>					
Partite di giro	40.459.022,49	53.450.000,00	2.229.806,16	1.566.381,40	70,25%
Procedure Leonardo	19.923.817,54	0,00	0,00	0,00	0,00%
Totale partite di giro	60.382.840,03	53.450.000,00	2.229.806,16	1.566.381,40	70,25%
Totale generale	115.431.940,21	113.811.383,69	14.635.050,69	6.875.126,86	46,98%

Verifica di cassa

Scritture dell'Istituto - Dall'esame del Giornale delle entrate e delle uscite risulta la seguente situazione al 31.03.2013.

Fondo di cassa al 01/01/2013	15.012.043,81
Entrate in c/competenza	3.708.778,80
Entrate in c/residui	333.152,78
Totale Entrate	4.041.931,58
Uscite in c/competenza	6.875.126,86
Uscite in c/residui	17.115.399,67
Totale Uscite	23.990.526,53
Situazione al 31/03/2013 da libro giornale	-4.936.551,14

La Banca Nazionale del Lavoro di Roma, che svolge il servizio di cassa in data 08/04/2013 ha inviato il quadro di raccordo delle risultanze al 29/03/2012 del c/c n. 218700, tenuto presso l'Istituto di Credito, che espone un saldo di - 448,02. Detta situazione si riconcilia con il quadro di raccordo fra l'Istituto Cassiere e la Tesoreria Provinciale dello Stato di Roma ai fini della gestione della Tesoreria Unica che evidenzia quanto segue:

Saldo Istituto risultante da Libro Giornale	(-)	-4.936.551,14
operazioni 2012 non registrate da BNL alla data del 29/03/2013	(+)	691.012,68
Saldo BNL riconciliato con il libro giornale al 29/03/2013		-4.245.538,46
Mandati emessi entro il 29/03/13 e inviati in banca successivamente	(+)	3.311.331,51
Reversali emesse entro il 29/03/2013 e inviati in banca successivamente	(-)	1.809.721,98
Saldo BNL riconciliato con le distinte di trasmissione al 29/03/2013		-2.743.928,93
Mandati ineseguiti dalla BNL alla data del 29/03/2013	(+)	1.802.597,37
Reversali ineseguite dalla BNL alla data del 29/03/2013	(-)	811,32
Richieste di mandati	(-)	5.882.904,23
Richieste di reversali	(+)	6.824.599,09
Fondo cassa presso il Tesoriere (BNL) al 29/03/2013	(+)	-448,02
Pagamenti effettuati dal Tesoriere non contabilizzati in Banca d'Italia	(-)	784,32
Saldo risultante presso la Contabilità speciale (Banca d'Italia)	(+)	336,30

Il saldo del conto anticipazione alla data del 31/03/2013 è pari ad € 4.460.716,30.

Il Collegio verifica il versamento delle ritenute erariali e dei contributi previdenziali nel rispetto del Regolamento di Amministrazione e dei termini previsti dalla normativa in vigore come risulta dal seguente prospetto.

DESCRIZIONE		Mod. pagamento	Pagamenti al 31/03/2013
<i>PREVIDENZIALI</i>			
INPDAP		F24EP	1.386.900,84
INPGI		F24EP	8.797,00
ENPDEP		F24EP	6.073,40
INPS	Dipendenti	F24EP	306.406,00
	Collaboratori	F24EP	36.222,58
INAIL		F24EP	97.651,29
<i>ERARIALI</i>			
IRPEF	Dipendenti	F24EP	1.142.523,12
	Collaboratori		27.022,46
IRAP	Dipendenti	F24EP	431.932,81
	Collaboratori		12.855,76
ADD. REG.LE	Dipendenti	F24EP	94.960,76
	Collaboratori		1.907,39
ADD. COM.LE	Dipendenti	F24EP	38.205,96
	Collaboratori		688,75
TOTALE MODELLO F24EP			3.592.148,12

Gestione patrimoniale.

Nel patrimonio immobiliare dell'ISFOL, oltre all'immobile ubicato in Via dei Pini n. 16 ad Albano Laziale (Roma), dovrà essere volturato e preso in carico nell'inventario, a norma del D.L. n.78/2010, anche l'immobile sito in Roma, Via Pasquale Stanislao Mancini n.28, attuale sede dell'Istituto Affari Sociali.

Risulta essere utilizzato dall'ente il seguente immobile sito in Roma, assunto in locazione passiva, ove sono allocati i propri uffici.

<i>Proprietario</i>	<i>Contratto</i>	<i>Canone annuale</i>	<i>Mq.</i>	<i>Canone a mq.</i>	<i>scadenza</i>
GENERALI PROPERTIES (Corso Italia)	28.02.2011	5.575.680,00	16.677	334,34	31.01.2017

Al 31 marzo 2013 risultano pagate le seguenti somme a titolo di canone e di riparto dei consumi indivisibili (riscaldamento, acqua, energia elettrica) e di manutenzione degli impianti.

<i>Spese al 31/03/2013</i>	<i>Locazione + Acconti On. Acc.</i>
GENERALI PROPERTIES (Corso Italia)	486.014,65
Totale	486.014,65

Per la conduzione di detto immobile sono state sostenute spese per oneri diretti e indiretti al 31 marzo 2013 riepilogate nel seguente prospetto:

<i>Forniture e servizi</i>	<i>Contratto</i>	<i>Previsione 2013</i>	<i>Pagamenti I TRIM.</i>	<i>%</i>
Energia elettrica	ALPIQ	200.000,00	0,00	0,00%
Pulizia locali / Piccolo facchinaggio	Consorzio COSEA	600.000,00	0,00	0,00%
Riscaldamento	ENI SpA	10.000,00	0,00	0,00%
Acqua	ACEA Acqua	15.000,00	0,00	0,00%
Telefono (canone + manutenzioni + traffico)	Telecom Italia	300.000,00	17.987,46	6,00%
Rete informatica	Sisge	420.000,00	69.690,75	16,59%
Assicurazione	Assigeco/Groupama	70.000,00	0,00	0,00%
Vigilanza	Ist. Vig. Città di Roma	500.000,00	0,00	0,00%
Manutenzioni varie / Facchinaggio	Consip/MANITAL	150.000,00	41.969,01	27,98%
TARSU	AMA	200.000,00	0,00	0,00%
Totale		2.465.000,00	129.647,22	5,26%

L'Istituto utilizza inoltre in comodato gratuito un immobile ad uso dell'ufficio decentrato sito in Benevento, Via Perlingerì, 1, in seguito alla Scrittura Privata in data 28 novembre 2012 stipulata con il Comune di Benevento. La conduzione di tale immobile, che dispone di superfici utili di mq. 270, ha comportato al 31.03.2013 il sostenimento di spese per i seguenti oneri complessivi:


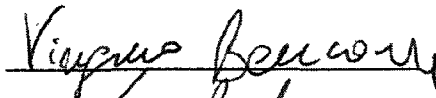

<i>Forniture e servizi</i>	<i>Contratto</i>	<i>Previsione 2013</i>	<i>Pagamenti I TRIM.</i>	<i>%</i>
Pulizia locali	S.G.M.- Santa Brigida	22.000,00	0,00	0,00%
Vigilanza	Securitalia	50.000,00	0,00	0,00%
Totale		72.000,00	0,00	0,00%

Repertorio degli atti

Il Collegio prende atto che il responsabile dell'Ufficio Gare e Appalti, ha provveduto alla tenuta del Repertorio. Alla data del 31 marzo 2013 risultano registrati in Repertorio n. 37 contratti, di cui l'ultimo è stato stipulato in data 27 maggio 2013 con "Eurostreet Società Cooperativa" per un importo complessivo di € 1.167,65.

Dal Repertorio dei contratti attivi, alla data del 31 marzo 2013 risultano registrati n. 7 contratti di cui l'ultimo è relativo alla convenzione con la Commissione Europea n. EAC-2013-0025 riguardante "the operational implementation of the Lifelong Learning Programme" per un importo di € 1.110.120,00 a titolo di cofinanziamento dell'Agenzia Nazionale Leonardo da Vinci e di € 31.038.000,00 per il finanziamento delle Azioni Decentralizzate.

Di tutto quanto precede si è redatto il presente verbale, che, letto ed approvato, viene sottoscritto come segue.

<i>Il Collegio dei Revisori dei conti</i>		
Dr. Marcello Bessone	Presidente	
Dr. Vincenzo Bancone	Componente	
Dr. Lorenzo Ciorba	Componente	

Verbale 3 giugno 2013 n. 3

L'anno 2013, il giorno tre del mese di giugno si è riunito, previa convocazione, il Collegio dei revisori per adempiere ai propri compiti istituzionali.

Sono presenti:

- Dr. Marcello Bessone Presidente in rappresentanza del Ministero dell'economia e delle finanze
 - Dr. Vincenzo Bancone Componente in rappresentanza del Ministero del lavoro e delle politiche sociali
 - Dr. Lorenzo Ciorba Componente in rappresentanza della Conferenza unificata Stato-Regioni.
- È, presente, altresì, il cons. Claudio Gorelli, magistrato della Corte dei conti delegato al controllo e il referendario Alessandra Sanguigni, sostituto del delegato al controllo, nominati ai sensi dell'art.12 della legge n. 259 del 1958.

Rendiconto 2012

Il Collegio, esaminato il rendiconto al 31 dicembre 2012 dell'Istituto, predispone la relazione che si allega.

Di quanto precede si è redatto il presente verbale che, letto e approvato, è sottoscritto come segue.

Il Collegio dei Revisori dei Conti

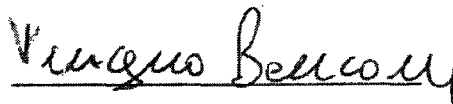
Dr. Marcello Bessone

Presidente



Dr. Vincenzo Bancone

Componente



Dr. Lorenzo Ciorba

Componente



Allegato A

RELAZIONE DEL COLLEGIO DEI REVISORI DEI CONTI SUL RENDICONTO DELL'ESERCIZIO 2012

Gestione del bilancio

Il Collegio premette che lo schema di rendiconto dell'esercizio 2012 gli è stato trasmesso in data 24 maggio 2013, al fine della predisposizione della relazione di competenza e della successiva trasmissione al consiglio di amministrazione, convocato in data 5 giugno 2013. Il mancato rispetto del termine del 30 aprile dell'anno successivo a quello cui il rendiconto si riferisce, per la relativa approvazione, sembra doversi, almeno in parte, imputare alle vicende che hanno recentemente riguardato gli organi dell'Istituto.

La gestione 2012 è stata condotta nell'ambito delle previsioni approvate dal Ministero vigilante, acquisito il parere di competenza del Ministero dell'economia e delle finanze, espresso con nota 4 gennaio 2013.

Le previsioni originarie del bilancio sono state oggetto, poi, delle seguenti note di variazione:

N°	<i>Delibera Commissario Straordinario.</i>	<i>Approvazione Ministero del Lavoro</i>
1	28/03/2012 n. 4	02/04/2012 Prot. n. 31/0001526MA005.A001
2	31/07/2012 n. 14	16/10/2012 Prot. n. 31/004664/MA005.A001
3	30/11/2012 n. 21	12/12/2012 Prot. n. 31/005927/MA005.A001

I risultati dell'esercizio 2012 possono essere riassunti come segue.

Situazione Finanziaria (accertamenti e impegni)

<i>Entrate</i>	<i>Gestione di competenza</i>			<i>Gestione di cassa</i>		
	<i>2011</i>	<i>2012</i>	<i>%</i>	<i>2011</i>	<i>2012</i>	<i>%</i>
<i>Entrate Correnti</i>						
Contributo ordinario	31.740.578,00	33.125.072,00	4,36	33.823.578,00	33.125.072,00	-2,07
Contratti e Convenzioni						
Stato	23.503.762,58	16.007.388,56	-31,89	9.259.374,18	24.182.099,51	161,16
Regioni	10.000,00	0,00	-100,00	14.407,94	0,00	-100,00
Unione Europea	15.534.036,05	11.722.568,22	-24,54	7.020.139,86	16.849.607,24	140,02
Altre Entrate Correnti	62.334,37	100.392,10	61,05	65.725,84	83.587,62	27,18
<i>Totale Entrate Correnti</i>	<i>70.850.711,00</i>	<i>60.955.420,88</i>	<i>-13,97</i>	<i>50.183.225,82</i>	<i>74.240.366,37</i>	<i>47,94</i>
<i>Entrate in Conto Capitale</i>						
Redditi e proventi patrimoniali	13.385,68	13.914,11	3,95	13.385,68	13.914,11	3,95
Riscossioni di crediti	700.948,75	1.005.816,64	43,49	700.948,75	1.005.816,64	43,49
<i>Totale in Conto Capitale</i>	<i>714.334,43</i>	<i>1.019.730,75</i>	<i>42,75</i>	<i>714.334,43</i>	<i>1.019.730,75</i>	<i>42,75</i>
<i>Partite di Giro</i>	<i>85.945.791,07</i>	<i>79.377.806,06</i>	<i>-7,64</i>	<i>85.293.280,11</i>	<i>78.396.043,24</i>	<i>-8,09</i>
<i>Totale Generale</i>	<i>157.510.836,50</i>	<i>141.352.957,69</i>	<i>-10,26</i>	<i>136.190.840,36</i>	<i>153.656.140,36</i>	<i>12,82</i>