

ATTI PARLAMENTARI

XVII LEGISLATURA

CAMERA DEI DEPUTATI

Doc. **XV**

n. **138**

RELAZIONE DELLA CORTE DEI CONTI

AL PARLAMENTO

*sulla gestione finanziaria degli Enti sottoposti a controllo
in applicazione della legge 21 marzo 1958, n. 259*

**ISTITUTO NAZIONALE DI ALTA MATEMATICA
« FRANCESCO SEVERI » (INdAM)**

(Esercizio 2012)

Trasmessa alla Presidenza il 15 aprile 2014

PAGINA BIANCA

INDICE

Determinazione della Corte dei conti n. 34/2014 dell'8 aprile 2014	<i>Pag.</i>	7
Relazione sul risultato del controllo eseguito sulla gestione finanziaria dell'Istituto Nazionale di Alta Matematica « Francesco Severi » (INdAM) per l'esercizio 2012	»	11

DOCUMENTI ALLEGATI

Esercizio 2012:

Relazione del Presidente	»	39
Bilancio consuntivo	»	65
Relazione del Collegio dei revisori	»	111

PAGINA BIANCA



Corte dei Conti

Determinazione e relazione della Sezione del controllo sugli enti
sul risultato del controllo eseguito sulla gestione finanziaria
dell'**ISTITUTO NAZIONALE DI ALTA MATEMATICA**
"FRANCESCO SEVERI" (I.N.d.A.M.)
per l'esercizio 2012

Relatore: Consigliere Patrizia Ferrari

Ha collaborato per l'istruttoria e l'analisi gestionale Daniela D'Angiò

PAGINA BIANCA

DETERMINAZIONE DELLA CORTE DEI CONTI

PAGINA BIANCA

Determinazione n. 34/2014.

LA CORTE DEI CONTI

IN SEZIONE DEL CONTROLLO SUGLI ENTI

nell'adunanza dell'8 aprile 2014;

visto il testo unico delle leggi sulla Corte dei conti approvato con regio decreto 12 luglio 1934, n. 1214;

vista la legge 21 marzo 1958, n. 259;

visto il decreto del Presidente della Repubblica in data 7 novembre 1977 con il quale l'Istituto Nazionale di Alta Matematica « Francesco Severi » (I.N.d.A.M.) è stato sottoposto al controllo della Corte dei conti;

visto il Conto Consuntivo del suddetto Ente, relativo all'esercizio finanziario 2012, nonché le annesse relazioni del Presidente e del Collegio dei revisori, trasmessi alla Corte dei conti in adempimento dell'articolo 4 della citata legge n. 259 del 1958;

esaminati gli atti;

udito il relatore Consigliere Patrizia Ferrari e, sulla sua proposta, discussa e deliberata la relazione con la quale la Corte, in base agli atti ed agli elementi acquisiti, riferisce alle Presidenze delle due Camere del Parlamento il risultato del controllo eseguito sulla gestione finanziaria dell'Ente per l'esercizio 2012;

ritenuto che dall'esame della gestione e della documentazione relativa all'esercizio 2012 emerge che:

pur a fronte di un lieve aumento dei trasferimenti da parte dello Stato, nel 2012 le entrate correnti registrano (euro 2.875.787) una flessione, rispetto al 2011 (euro 3.842.818), pari al -25,16 per cento, per effetto dell'azzeramento della voce « entrate non classificabili in altre voci » di bilancio;

nel 2012 le spese correnti diminuiscono del 17,84 per cento, rispetto all'esercizio precedente;

i residui attivi, pari ad euro 301.004 nel 2011, aumentano sensibilmente nel 2012, attestandosi ad euro 1.252.620; ugualmente in crescita (+8,36 per cento) risultano essere i residui passivi, passando da euro 3.604.948 del 2011 ad euro 3.915.357 nel 2012;

l'avanzo di amministrazione registra una disponibilità pari ad euro 546.259;

il disavanzo finanziario di competenza nell'anno di riferimento (euro 308.557) è indicativo delle difficoltà dell'Ente di perseguire l'equilibrio finanziario complessivo;

ritenuto che, assolto così ogni prescritto incombente, possa, a norma dell'articolo 7 della citata legge n. 259 del 1958, darsi corso alla comunicazione alle dette Presidenze, oltre che dei conti consuntivi – corredati delle relazioni degli organi amministrativi e di revisione – della relazione come innanzi deliberata, che alla presente si unisce perché ne faccia parte integrante;

PER QUESTO MOTIVO

comunica, a norma dell'articolo 7 della legge n. 259 del 1958, alle Presidenze delle due Camere del Parlamento, insieme con il Conto Consuntivo per l'esercizio 2012 – corredato delle Relazioni degli organi amministrativi e di revisione – dell'Istituto Nazionale di Alta Matematica « Francesco Severi », l'unita relazione con la quale la Corte riferisce il risultato del controllo eseguito sulla gestione finanziaria dell'Ente stesso.

ESTENSORE

Patrizia Ferrari

PRESIDENTE

Ernesto Basile

Depositata in Segreteria l'11 aprile 2014.

IL DIRIGENTE

(Roberto Zito)

RELAZIONE DELLA CORTE DEI CONTI

PAGINA BIANCA

RELAZIONE SUL RISULTATO DEL CONTROLLO ESEGUITO SULLA
GESTIONE FINANZIARIA DELL'ISTITUTO NAZIONALE DI ALTA
MATEMATICA (I.N.d.A.M.) RELATIVA ALL'ESERCIZIO 2012

S O M M A R I O

1. Premessa	<i>Pag.</i>	15
2. Il contesto normativo	»	16
3. Gli organi	»	17
4. Il personale	»	19
5. L'attività istituzionale	»	21
6. L'ordinamento contabile	»	24
7. Il rendiconto finanziario	»	25
8. La situazione amministrativa	»	28
9. Il Conto Economico	»	29
10. La situazione patrimoniale	»	31
11. Considerazioni conclusive	»	32

PAGINA BIANCA

1. - PREMESSA

La gestione dell'Istituto Nazionale di Alta Matematica "Francesco Severi" (I.N.d.A.M.) – al cui controllo la Corte attende a norma degli artt. 2 e 3 della legge 21 marzo 1958, n. 259 - ha formato oggetto di relazioni al Parlamento fino al 2011¹.

Con la presente Relazione la Corte riferisce sul risultato del controllo eseguito sulla gestione finanziaria dell'esercizio 2012, nonché sulle vicende più significative intervenute successivamente.

¹ L'ultimo referto presentato attiene agli esercizi 2010-2011.
Cfr. Atti Parlamentari, Leg. 17, Doc. XV, n. 62.

2. - IL CONTESTO NORMATIVO

Come riferito nei precedenti referti – cui si rinvia – il riordino dell'Istituto è avvenuto con la legge n. 153 dell'11 febbraio 1992, che ha conferito all'Ente ampia autonomia regolamentare, includendolo tra gli Enti di ricerca a carattere non strumentale di cui all'art. 8 della legge n. 168/1989.

Nel rispetto delle sue finalità istituzionali, l'Istituto adotta il proprio Statuto in conformità alle disposizioni della legge n. 165/2007 e s.m.i., del Decreto Legislativo n. 213/2009, nonché alle disposizioni compatibili del proprio ordinamento vigente.

Con il Decreto Legislativo n. 19/1999, come integrato dal Decreto Legislativo n. 127/2003, è stato disposto il trasferimento all'Istituto dei gruppi nazionali di matematica del CNR.

Con Decreto del Presidente INdAM del 21 settembre 2006 è stato emanato il Regolamento generale di organizzazione sostitutivo del precedente.

L'ordinamento dell'Istituto è stato recentemente oggetto di revisione.

Inoltre, il Regolamento del Personale ed il Regolamento di Amministrazione, Finanza e Contabilità sono stati approvati in data 5 marzo 2013 dal CdA dell'Ente e trasmessi ai Ministeri competenti per la definitiva approvazione.

3. - GLI ORGANI

Ai sensi dello Statuto vigente, l'I.N.d.A.M. annovera tra i suoi organi il Presidente, il Consiglio di amministrazione, il Consiglio scientifico e il Collegio dei revisori dei conti.

Con D.M. del 10/08/2011 sono stati nominati per un quadriennio il Presidente ed il nuovo Consiglio di Amministrazione, quest'ultimo composto (oltre che dal Presidente) da un Esperto di alta amministrazione e da un Esperto scientifico.

Dall'esercizio 2011, è operante presso l'Ente l'Organismo Interno di Valutazione (O.I.V.) Monocratico.

L'indennità annua di carica spettante al Presidente dell'Istituto è stata fissata in euro 10.800,00; quella attribuita ai componenti del Consiglio di Amministrazione in euro 2.052,00 (al Vicepresidente, euro 2.160,00).

L'indennità spettante al Presidente del Collegio dei revisori e dei relativi componenti, è stata fissata, rispettivamente, in euro 2.160,00 e 1.728,00.

In base a quanto disposto dall'art. 6, comma 3, del D.L. 78/2010, convertito in Legge n. 122/2010, l'Ente ha ridotto i predetti compensi del 10%, rideterminando in euro 9.720,00 il compenso spettante al Presidente, euro 1.944,00 al Vice Presidente, euro 1.846,80 ai componenti del CdA, euro 1.944,00 al Presidente del Collegio dei revisori ed euro 1.555,20 agli altri due componenti del Collegio stesso.

L'Organismo Interno di Valutazione percepisce il 75% del compenso relativo al Presidente del Collegio dei revisori, mentre ai membri del Consiglio Scientifico, non essendo prevista alcuna indennità di carica, viene corrisposto soltanto il gettone di presenza (pari ad euro 40,50) per la partecipazione alle riunioni del Consiglio stesso, oltre ai rimborsi delle spese di missione.

Con l'approvazione del nuovo Statuto, la figura del Dirigente è stata sostituita con quella del Direttore Amministrativo, quale responsabile della gestione amministrativa e coordinatore degli uffici amministrativi dell'Ente.

Nella tabella che segue, gli importi dei compensi corrisposti agli organi per le cariche svolte, sono indicati al lordo delle indennità di carica, dei rimborsi spese e dei gettoni di presenza.

Tabella 1
(importi in euro)

COMPENSI			
	2010	2011	2012
Presidente	10.800	9.720	9.720
Consiglio di Amministrazione	16.108	14.876	12.000
Collegio dei revisori dei Conti	6.212	6.301	7.096
Consiglio scientifico	33.766	34.017	32.079
Organismo Indipendente di Valutazione	0	0	1.458
Totale	66.886	64.914	62.353

4. - IL PERSONALE

La dotazione organica dell'I.N.d.A.M., approvata nell'ambito del piano triennale delle attività 2012-2014, con provvedimento del Presidente in data 28/02/2012, prevede 11 unità totali, compresa una figura dirigenziale (attualmente Direttore amministrativo) ed una unità lavorativa a tempo determinato, legata all'Ente da un rapporto di collaborazione coordinata e continua, con l'utilizzo di fondi europei relativi al Progetto INdAM-COFUND, nell'ambito del VII programma quadro della Comunità Europea per il periodo 2011-2014.

Tab. n. 2

Profilo	Dotazione organica	Personale in servizio al 31/12/11	Personale in servizio al 31/12/12
Dirigente II fascia	1	0	1
Funzionario amministrativo IV liv.	3	3	3
Funzionario amministrativo V liv.	0		
Collaboratore amministrativo V liv.	1	1	1
Collaboratore amministrativo VI liv.	1	2	2
Collaboratore amministrativo VII liv.	2	0	
(**) Passaggio giuridico, ma non economico.			
Operatore amministrativo VII	2	2	2
Operatore tecnico VIII			
Operatore amministrativo IX			
Totale	10	8	9
Personale co.co.co. (a Tempo Determinato)	1	1	1
Totale complessivo	11	9	10

(**) Passaggio giuridico, ma non economico.

Tuttavia, come disposto dal D.P.C.M. del 22 gennaio 2013, di attuazione del D.L. n. 95/2012, convertito in Legge n. 135/2012 e come specificatamente richiesto dalla Funzione Pubblica con Direttiva n. 10/2012, la dotazione organica del personale a tempo indeterminato è stata ridotta di una unità, attestandosi a 9 (compreso il Dirigente) al 31 dicembre 2012.

Dall'esame dei dati relativi all'ultimo triennio, come risulta dalla tabella sottostante, si rileva un costante decremento dei costi per il personale.

Ciò è in parte correlabile ad una riduzione delle uscite per stipendi ed altri assegni fissi oltre che per indennità di missione, in parte al diminuito costo per le funzioni dirigenziali che, nel 2012, sono state svolte da un funzionario di IV livello, per 4 mesi.

Tab. n. 3

	2010	2011	2012
A) Stipendi ed altri assegni fissi:	305.938	291.425	270.544
(di cui: costo dirigente) *	53.573	80.022	29.166
- compensi per straordinario ed incentivi	60.459	58.364	58.364
- indennità di missione	2.472	1.506	869
(di cui: dirigente)		126	0
- oneri previd. ed assist. a carico dell' Ente	104.989	104.168	109.000
	18.750	30.008	11.958
TOTALE A)	473.858	455.463	438.777
B) Accant. per indennità di fine lavoro **	45.963	19.583	21.346
(di cui: dirigente)	3.700	5.374	2.300
- formazione professionale e corsi per il personale ***	10.000	3.750	3.750
- buoni pasto al pers. ed interventi, indenn. assist.	16.364	16.794	16.034
(di cui: dirigente)	350	1.520	90
TOTALE B)	72.327	40.127	41.130
TOTALE COSTO GLOBALE (A+B)	546.185	495.590	479.907

* Le funzioni dirigenziali sono state svolte, nel 2012, da un funzionario di IV livello per 4 mesi.

** Accantonamento da conto economico

*** Negli esercizi 2011 e 2012 la formazione professionale è stata ridotta del 50% rispetto all'esercizio 2009; il restante 50% è stato versato al F.do Nazionale per le Politiche Sociali

5. - L'ATTIVITÀ ISTITUZIONALE

L'Istituto Nazionale di Alta Matematica, nel corso del 2012, ha continuato l'esecuzione di programmi già consolidati da diversi anni ed ha attivato nuovi programmi diretti a promuovere la formazione e lo sviluppo della ricerca matematica, sia in ambito nazionale che internazionale.

L'Ente ha continuato ad assicurare il raccordo tra la ricerca italiana e quella internazionale; numerose, al riguardo, le iniziative di collaborazione scientifica nell'ambito dell'Unione Europea.

Tra i programmi, si segnalano quello relativo al reclutamento dei giovani a livello pre-dottorale, dottorale e post-dottorale.

Nell'anno 2012, sono stati organizzati dall'Ente 5 incontri scientifici, che hanno coinvolto 260 matematici italiani e stranieri, quali massimi esponenti scientifici mondiali nei vari settori della matematica.

L'Istituto ha, inoltre, assegnato due borse di studio, nell'ambito delle borse di merito.

Sempre in relazione all'attività istituzionale, svolta nel corso dell'ultimo anno, si evidenziano:

- il progetto, dal titolo "INDAM FELLOWSHIPS IN MATHEMATICS AND/OR APPLICATION FOR EXPERIENCED RESEARCHING COFUNDED BY MARIE CURIE ACTIONS", nell'ambito del settimo programma quadro della Comunità Europea, che prevede l'assegnazione di nove borse biennali, di importo elevato, all'anno per 4 anni;
- la collaborazione italo-cinese con la NNSFC (National Natural Science Foundation of China), nell'ambito del Memorandum Of Understanding, operante dal 2000 tra le due istituzioni. La collaborazione viene attuata attraverso l'organizzazione di una "China-Italy Joint Conference on Computational and Applied Mathematics", la visita di giovani ricercatori della Repubblica Popolare Cinese e l'organizzazione di Workshops da tenersi alternativamente nei due paesi;
- l'adesione, con ruolo qualificato (recentemente riconosciuto dal MIUR), al programma di Academic Sponsorship dell'MSRI (Mathematical Sciences Research Institute) di Berkeley;
- la manifestazione annua, denominata "Giornata INDAM 2012", in cui si sono tenute conferenze di carattere matematico generale da parte di scienziati di alto profilo, per illustrare i risultati recenti più significativi;

- due "Workshops" cui hanno partecipato oltre 100 matematici, italiani e stranieri;
- la stipula di Convenzioni di Ricerca con diverse Istituzioni, nazionali ed internazionali, pubbliche e private (consultabili sul sito istituzionale dell'Istituto);
- la collaborazione scientifica con il CNRS francese, con il quale sono state avviate 57 collaborazioni per attività di ricerca, di cui 20 termineranno nel corso del 2013;
- la successione al CNR, nel ruolo di "adhering organization" dell'IMU (International Mathematical Union) dal 2011, quale rappresentante dell'Italia.

5.1. I gruppi nazionali di ricerca

Come noto, operano presso l'INdAM quattro Gruppi Nazionali che hanno continuato l'attività di ricerca con un elevato numero di adesioni.

I predetti Gruppi sono strutturati come segue:

- Gruppo Nazionale per l'Analisi Matematica, la Probabilità e le loro Applicazioni, articolato in 4 Sezioni: 1) Equazioni differenziali e Sistemi Dinamici, 2) Calcolo delle variazioni e ottimizzazione, 3) Analisi Reale, Teoria della Misura e Probabilità, 4) Analisi funzionale e armonica.
- Gruppo Nazionale per il Calcolo Scientifico, articolato in 2 Sezioni: 1) Analisi Numerica, 2) Fondamenti di Informatica e Sistemi Informatici.
- Gruppo Nazionale per la Fisica Matematica, articolato in 5 Sezioni: 1) Meccanica dei sistemi discreti, 2) Meccanica dei continui fluidi, 3) Meccanica dei continui solidi, 4) Problemi di diffusione e trasporto, 5) Relatività e teoria dei campi.
- Gruppo Nazionale per le Strutture Algebriche, Geometriche e le loro Applicazioni, articolato in 5 Sezioni: 1) Geometria differenziale, 2) Geometria complessa e topologica, 3) Geometria algebrica e algebra commutativa, 4) Strutture algebriche e geometria combinatoria, 5) Logica matematica e applicazioni.

Intensa è stata l'attività svolta nel 2012 dalle suddette strutture nell'organizzazione di Convegni, cicli di seminari, incontri scientifici ed attività di ricerca in collaborazione con diverse Università o Enti di Ricerca.

6. - L'ORDINAMENTO CONTABILE

L'INdAM è articolato in un solo centro di responsabilità amministrativa ed un solo centro di spesa facenti capo al Direttore Amministrativo.

Nell'ambito dell'autonomia regolamentare e statutaria riconosciutagli, l'Istituto ha adottato un sistema contabile di tipo finanziario ed economico/patrimoniale, finalizzato a favorire, anche attraverso l'analisi dei costi, l'efficienza, l'efficacia e l'economicità, nel rispetto delle finalità istituzionali.

Dall'anno 2012, la redazione del Bilancio in forma ordinaria, ha comportato, per l'Ente, la riclassificazione del nuovo piano dei conti, con conseguente e diversa numerazione dei capitoli di Bilancio rispetto al piano dei conti adottato per la redazione del Bilancio in forma abbreviata, prevista dall'art. 48 del DPR n. 97/2003 e adottata per l'esercizio 2011.

I principali risultati finanziari, economico-patrimoniali sono stati i seguenti:

	2010	2011	2012
Disavanzo finanziario	159.421	222.810	308.557
Avanzo di amministrazione	463.194	481.958	546.259
Avanzo economico	60.709	5.848	11.504
Patrimonio netto	285.297	291.146	302.650

7. - IL RENDICONTO FINANZIARIO

I risultati della gestione finanziaria dell'Istituto Nazionale di Alta Matematica "Francesco Severi", relativi all'esercizio 2012, sono esposti nelle tabelle che seguono:

Tab. n. 4

(importi in euro)

RENDICONTO FINANZIARIO			
	2010	2011	2012
Entrate derivanti da trasferimenti correnti			
-trasferimenti ordinari da parte dello Stato	3.097.602	2.517.693	2.793.215
-trasferimenti straordinari da parte dello Stato	0	0	
-trasferimenti da parte di altri enti pubblici	701.925	77.000	78.000
Altre entrate			
-entrate derivanti dalla vendita di beni e prestazioni di servizi	0	179	0
-redditi e proventi patrimoniali	0	0	0
-poste correttive e compensative di spese correnti	151	2.384	4.572
-entrate non classificabili in altre voci	0	1.245.562	0
Totale entrate correnti	3.799.678	3.842.818	2.875.787
Entrate per alienazione di beni patrimoniali e riscossioni di crediti			
Entrate derivanti da trasferimenti in conto capitale		6.290	193.964
Partite di giro	221.804	231.374	275.826
TOTALE ENTRATE	4.021.482	4.080.482	3.345.577
Disavanzo finanziario di competenza	159.421	222.810	308.557
TOTALE A PAREGGIO	4.180.903	4.303.292	3.654.134

Tab. n. 5

(importi in euro)

RENDICONTO FINANZIARIO			
	2010	2011	2012
Spese correnti			
- spese per gli organi dell'ente	66.887	64.914	62.353
- oneri per il personale in attività di servizio	503.546	480.241	464.961
- spese per l'acquisto beni di consumo e servizi	76.812	80.318	83.151
- spese per prestazioni istituzionali	2.375.998	2.430.811	2.145.218
- spese per prestazioni istituzionali - Gruppi	756.574	816.551	
- oneri finanziari	18.218	16.000	16.507
- oneri tributari	122.940	125.400	138.701
- poste correttive e compensative di entrate correnti			2.884
- spese non classificabili in altre voci	5.860	10.947	393.122
Totale spese correnti	3.926.835	4.025.182	3.306.897
Spese in conto capitale			
- acquisto beni di uso durevole e opere immobiliari	0	0	
- acquisto di immobilizzazioni tecniche	32.264	46.736	71.412
- partecipazioni e consorzi	0	0	
- indennità di anzianità al personale cessato dal servizio	0	0	
Totale spese in c/capitale	32.264	46.736	71.412
Partite di giro	221.804	231.374	275.826
TOTALE SPESE	4.180.903	4.303.292	3.654.135
Avanzo finanziario di competenza			
TOTALE A PAREGGIO	4.180.903	4.303.292	3.654.135

Il totale delle entrate nel 2012 è pari ad € 3.654.135, in diminuzione rispetto all'anno precedente; nello specifico, le entrate correnti costituiscono l'85,96% (€ 2.875.787) delle entrate complessive, di cui l'83,49% è relativo ai trasferimenti ordinari da parte dello Stato (€ 2.793.215), lievemente in aumento rispetto al 2011 (€ 2.517.693, corrispondenti al 61,70% del totale delle entrate).

Non vi sono stati trasferimenti straordinari; solo il 2,33% (€ 78.000) del totale è relativo ai trasferimenti da parte di altri Enti per convenzioni con Università ed Associazioni culturali.

Il totale delle entrate correnti nel 2012, è diminuito del 25,16%, rispetto all'esercizio precedente, per effetto dell'azzeramento della voce "entrate non classificabili in altre voci" di bilancio.

Le entrate per partite di giro (passando da € 231.374 del 2011 a € 275.826 del 2012) rappresentano l'8,24% del totale delle entrate.

Nel 2012, le spese correnti (€ 3.306.897) sono diminuite del 17,84% rispetto al 2011 (€ 4.025.182) e costituiscono il 90,50% delle spese complessive (€ 3.654.135).

Si richiama, infine, l'attenzione sull'incremento del disavanzo finanziario di competenza registrato nell'esercizio di riferimento, pari ad € 308.557 ed indicativo delle difficoltà dell'Ente a perseguire l'equilibrio finanziario complessivo.

8. - LA SITUAZIONE AMMINISTRATIVA

Come si evince dal prospetto sottostante, nell'anno 2012 i residui attivi (€ 1.252.620) hanno registrato un sensibile aumento rispetto al 2011 (€ 301.004) e la situazione amministrativa dell'ultimo triennio, mostra un avanzo di amministrazione tendenzialmente crescente (da € 463.194 nel 2010 a € 546.259 nel 2012).

Tab. n. 5
(importi in euro)

SITUAZIONE AMMINISTRATIVA			
	2010	2011	2012
Consistenza di cassa all'inizio dell'esercizio	887.623	1.701.906	3.785.901
Riscossioni			
- in conto competenza	2.844.071	3.779.478	2.092.958
- in conto residui	754.789	1.177.412	301.004
Tot. riscossioni	3.598.860	4.956.890	2.393.962
Pagamenti			
- in conto competenza	1.918.350	1.788.368	1.695.497
- in conti residui	866.226	1.084.526	1.275.370
Tot. pagamenti	2.784.576	2.872.894	2.970.867
Consistenza di cassa alla fine dell'esercizio	1.701.907	3.785.902	3.208.996
Residui attivi			
- degli esercizi precedenti	0	0	0
- dell'esercizio	1.177.411	301.004	1.252.620
Tot. residui att.	1.177.411	301.004	1.252.620
Residui passivi			
- degli esercizi precedenti	153.571	1.090.024	1.956.719
- dell'esercizio	2.262.553	2.514.924	1.958.638
Tot. residui pass.	2.416.124	3.604.948	3.915.357
Avanzo di amministrazione disponibile al 31/12	463.194	481.958	546.259

9. – IL CONTO ECONOMICO

L'esercizio 2012 si è chiuso con un avanzo economico pari ad € 11.504.

I dati riportati nelle tabelle 6/a e 6/b mostrano che nell'anno 2012, nonostante l'aumento dei trasferimenti da parte dello Stato (da € 2.594.693 nel 2011 ad € 2.871.215 nel 2012), si è registrata una evidente flessione del totale delle entrate correnti (-25,16% rispetto al 2011).

Ciò è dovuto soprattutto alla presenza, con riferimento all'esercizio finanziario precedente, di un lascito ereditario – che ha inciso positivamente solo sull'esercizio 2011 – sul quale la Corte ha riferito in occasione della precedente Relazione.

Anche le spese correnti risultano in diminuzione (-17,84% rispetto all'anno precedente), con un conseguente decremento del totale generale delle spese.

Le variazioni straordinarie patrimoniali risultano, invece, fortemente aumentate (da € 1.235 nel 2011 ad € 61.858 nel 2012); tale incremento è dovuto principalmente a "sopravvenienze passive" (come l'acconto sul TFR spettante ad un dipendente a tempo indeterminato ed il decremento di valore di Buoni postali fruttiferi iscritti in bilancio al valore nominale).

Tab. n. 6/a
(importi in euro)

CONTO ECONOMICO			
	2010	2011	2012
Entrate correnti:			
Entrate contributive	0	0	0
Entrate derivanti da trasferimenti correnti	3.799.527	2.594.693	2.871.215
Altre entrate	151	1.248.125	4.572
Totale parte prima	3.799.678	3.842.818	2.875.787
Componenti che non danno luogo a movimenti finanziari:			
Entrate accertate in preced. esercizi di pertinenza dell'esercizio	0	0	0
Produzione e movimenti interni	0	0	0
Variazioni patrimoniali straordinarie	281.841	247.864	566.823
Spese impegnate di competenza di successivi esercizi	0	0	0
Spese finanziarie che hanno dato luogo ad aumento patrimoniale	0	0	0
Totale parte seconda	281.841	247.864	566.823
Totale generale	4.081.519	4.090.682	3.442.610
Disavanzo economico	0	0	0
Totale a pareggio	4.081.519	4.090.682	3.442.610

Tab. n. 6/b
(importi in euro)

CONTO ECONOMICO			
	2010	2011	2012
Spese correnti:			
Spese correnti	3.926.836	4.025.182	3.306.897
Totale parte prima	3.926.836	4.025.182	3.306.897
Componenti che non danno luogo a movim. finanziari:			
Spese competenza impegnate in precedenti esercizi	0	0	0
Ammortamenti e deperimenti	36.528	38.834	41.006
Svalutazione e deprezzamenti	9.811	0	0
Quota dell'esercizio per l'adeguamento del fondo			
Indennità anzianità personale	45.936	19.583	21.346
Variazioni patrimoniali straordinarie	1.699	1.235	61.858
Totale parte seconda	93.974	59.652	124.210
Totale generale	4.020.810	4.084.834	3.431.107
Avanzo economico	60.709	5.848	11.504
Totale a pareggio	4.081.519	4.090.682	3.442.611

10. - LA SITUAZIONE PATRIMONIALE

La situazione patrimoniale dell'Ente al 31 dicembre 2012, riporta un "avanzo economico d'esercizio" di € 11.504.

Come mostrano i prospetti che seguono, i residui attivi registrano un notevole incremento (da € 301.004 del 2011 a € 1.252.620 nel 2012).

Le passività aumentano, attestandosi ad € 4.675.880 (+8,66% rispetto al 2011), influenzate principalmente dall'aumento dei residui passivi che rappresentano il maggior onere per l'Istituto.

Tab. n. 7/a
(importi in euro)

SITUAZIONE PATRIMONIALE			
ATTIVITA'	2010	2011	2012
Disponibilità liquide	1.701.906	3.785.901	3.208.996
Crediti di regolamento:			
- residui attivi	1.177.411	301.004	1.252.620
Crediti bancari e finanziari	0	0	
Rimanenze attive d'esercizio	0	0	
Investimenti mobiliari	47.514	47.514	35.636
Immobili	0	0	0
Immobilizzazioni tecniche	414.344	459.846	481.278
Totale attività	3.341.175	4.594.265	4.978.530
Deficit patrimoniale:			
- disavanzo economico esercizi precedenti	0	0	0
- disavanzo economico dell'esercizio	0	0	0
Totale a pareggio	3.341.175	4.594.265	4.978.530

Tab. n. 7/b
(importi in euro)

SITUAZIONE PATRIMONIALE			
PASSIVITA'	2010	2011	2012
Debiti di tesoreria	0	0	
Debiti di regolamento:			
- residui passivi	2.416.124	3.604.948	3.915.357
Debiti bancari e finanziari	0	0	0
Rimanenze passive d'esercizio	0	0	0
Fondo liquidazione anzianità personale	339.304	358.887	380.233
Fondo ammortamento immobilizzazioni	300.450	339.284	380.290
Totale parte prima	3.055.878	4.303.119	4.675.880
Patrimonio netto:			
- avanzo economico esercizi precedenti	224.588	285.298	291.146
- avanzo economico dell'esercizio	60.709	5.848	11.504
Totale a pareggio	3.341.175	4.594.265	4.978.530

11. - CONSIDERAZIONI CONCLUSIVE

L'ordinamento dell'Istituto Nazionale di Alta Matematica "Francesco Severi" è in corso di revisione, in quanto, dal mese di giugno 2012, il Consiglio di Amministrazione ha modificato lo Statuto (approvato ed entrato in vigore dal 1° maggio 2011), recependo le osservazioni espresse dal MIUR relative alla riformulazione di taluni articoli dello stesso.

Le suddette modifiche sono state poi approvate dalla medesima autorità vigilante.

Il Regolamento del Personale ed il Regolamento di Amministrazione, Finanza e Contabilità sono stati approvati dal CdA dell'Ente in data 5 marzo 2013 e trasmessi ai Ministeri competenti per la definitiva approvazione.


Anche nel corso del 2012, l'INdAM ha confermato il suo ruolo nel campo della formazione e della ricerca, continuando l'esecuzione di programmi già avviati ed attivandone di nuovi; in particolare, ha rafforzato la posizione dell'Istituto nella comunità matematica, sia in ambito nazionale che internazionale.

Il saldo finanziario (di € 308.557) è negativo ed in lieve peggioramento rispetto a quello registrato nel 2011 (pari ad € 222.809), mentre il risultato di esercizio – sempre positivo – risulta leggermente in crescita (da € 5.848 nel 2011 ad € 11.504 nel 2012).

Il patrimonio netto, nel 2012, registra un incremento; le entrate correnti sono diminuite del 25,16% rispetto all'esercizio precedente (soprattutto per l'azzeramento della voce "entrate non classificabili in altre voci" di bilancio) e continuano ad essere insufficienti a coprire le spese.

Peraltro, le spese correnti (€ 3.306.897), diminuite del 17,84% rispetto al 2011 (€ 4.025.182), costituiscono il 90,50% delle spese complessive (pari ad € 3.654.135).

Al riguardo, si richiama l'attenzione dell'Ente sulla necessità di adottare le opportune misure finalizzate a perseguire l'equilibrio finanziario complessivo.



ISTITUTO NAZIONALE DI ALTA MATEMATICA
« FRANCESCO SEVERI » (I.N.d.A.M.)

BILANCIO D'ESERCIZIO 2012

PAGINA BIANCA



Istituto Nazionale di Alta Matematica

CITTA' UNIVERSITARIA – P.le A. Moro n.5 - 00185 ROMA
<http://www.altamatematica.it> - indam@altamatematica.it - altamatematica@pec.it


RENDICONTO GENERALE

ESERCIZIO FINANZIARIO

2012

Approvato dal Consiglio di Amministrazione nella seduta del 23 Aprile 2013

Il Presidente
Prof. Vincenzo Ancona



PAGINA BIANCA



Istituto Nazionale di Alta Matematica

- 1. Relazione del Presidente**
- 2. Rendiconto finanziario Generale**
- 3. Nota Integrativa**
- 4. Conto Economico**
- 5. Stato Patrimoniale**
- 6. Situazione Amministrativa**
- 7. Relazione sulla gestione**
- 8. Relazioni del Collegio dei Revisori dei Conti**

PAGINA BIANCA

RELAZIONE DEL PRESIDENTE

PAGINA BIANCA



Istituto Nazionale di Alta Matematica

1. Relazione del Presidente

L'Istituto Nazionale di Alta Matematica "Francesco Severi" (INdAM) è stato istituito con la Legge 13 luglio 1939, 1129, modificata con le leggi 10 dicembre 1957, n° 1188, 5 maggio 1976, n° 257 e 14 febbraio 1987, n° 42.

Esso è stato riordinato dalla legge 11 febbraio 1992, n° 153 che gli ha conferito ampia autonomia regolamentare includendolo tra gli enti di ricerca a carattere non strumentale di cui all'art. 8 della Legge 9 maggio 1989, n° 168. Questa legge di riordino indica esplicitamente le finalità dell'Istituto, peraltro coerenti con quelle indicate dalle norme preesistenti e con l'attività precedentemente svolta dall'Istituto.

I fini dell'Istituto indicati dalla legge di riordino sono:

- promuovere sul piano nazionale, internazionale e comunitario, la formazione ed il perfezionamento di ricercatori di matematica anche allo scopo di integrare le potenzialità formative esistenti nelle varie università italiane;
- svolgere e favorire le ricerche di matematica pura ed applicata specialmente nei rami in via di sviluppo, curando anche il trasferimento delle conoscenze alle applicazioni tecnologiche;
- procurare che la ricerca matematica italiana si mantenga sempre in stretto contatto con quella internazionale, in particolare promovendo e partecipando ad iniziative e programmi di collaborazione nell'ambito delle Comunità europee.

Nell'ambito della delega legislativa per la riforma degli enti di ricerca (Legge 15 marzo 1997, n. 59, art. 11, art. 14 e art. 18) l'ordinamento dell'Istituto è stato ulteriormente modificato da due decreti legislativi.

Il primo, il Decreto Legislativo 30 gennaio 1999 n. 19, come recentemente modificato dal decreto legislativo 4 giugno 2003, n°127, ha disposto il trasferimento all'Istituto dei gruppi nazionali di matematica del CNR e, lasciando invariate le finalità dell'Istituto, ha aggiunto agli strumenti per perseguirle la possibilità di: "costituire gruppi nazionali di ricerca, con l'apporto di professori e ricercatori universitari, nonché di ricercatori degli enti pubblici di ricerca, come istituti temporanei per l'organizzazione di un lavoro di ricerca distribuito tra più persone e organismi scientifici."

Il secondo, il Decreto Legislativo 29 settembre 1999 n. 381, ha esteso all'Istituto Nazionale di Alta Matematica e ad altri Istituti nazionali, parte della normativa prevista per il Consiglio Nazionale delle Ricerche.

La presenza fra le strutture dell'Istituto dei gruppi nazionali di ricerca permette la partecipazione organica come aderenti ai gruppi di ricerca della maggior parte dei docenti e ricercatori matematici italiani, fornendo all'INdAM personale in grado di svolgere direttamente le ricerche da esso coordinate e promosse.

Ciò rende l'Istituto il principale riferimento nazionale per la ricerca matematica e mette in evidenza il ruolo dell'Istituto nel trasferimento tecnologico e nella formazione dei ricercatori.

L'ordinamento dell'Istituto è in corso di revisione secondo quanto previsto dal Decreto Legislativo 31 dicembre 2009, n. 213 "Riordino degli enti di ricerca in attuazione dell'articolo 1 della legge 27 settembre 2007, n. 165". In particolare, lo statuto dell'Istituto, approvato ed entrato in vigore dal 1 maggio 2011, è stato modificato ed approvato dal MIUR con nota del 22 agosto 2012. Inoltre, il Regolamento del Personale ed il Regolamento di Amministrazione, Finanza e Contabilità sono stati



Istituto Nazionale di Alta Matematica

approvati in data 5 marzo 2013 dal Consiglio di Amministrazione dell'INdAM e inviati ai Ministeri competenti.

ATTIVITA' DELL'ISTITUTO

Le attività dell'Istituto Nazionale di Alta Matematica nel corso del 2012 hanno visto da un lato la prosecuzione di programmi già consolidati da diversi anni e dall'altro la prosecuzione di nuovi programmi diretti a promuovere la formazione e lo sviluppo della ricerca matematica sia in ambito nazionale che internazionale per migliorare ed aumentare il ruolo dell'Istituto nella comunità matematica nazionale. E' importante che l'Istituto partecipi in prima persona agli accordi internazionali con enti ed istituzioni analoghe di altri paesi ed assuma ove possibile la rappresentanza internazionale della comunità matematica italiana.

I programmi già consolidati e quelli nuovi di attività di ricerca dell'INdAM sono dettagliatamente argomentate dalla Nota integrativa e dalla Relazione sulla gestione.

Gruppi Nazionali di Ricerca

Nel 2012 hanno continuato l'attività di ricerca e di promozione della ricerca i quattro Gruppi Nazionali che fanno parte dell'Istituto. I gruppi sono attualmente strutturati come segue:

- Gruppo Nazionale per l'analisi matematica la probabilità e le loro applicazioni, articolato nelle seguenti 4 Sezioni: Equazioni differenziali e sistemi dinamici, Calcolo delle variazioni, Teoria del controllo e ottimizzazione, Analisi reale, Teoria della misura e probabilità e Analisi funzionale e armonica.
- Gruppo Nazionale per la fisica matematica, articolato nelle seguenti 5 Sezioni: meccanica dei sistemi discreti, meccanica dei continui fluidi, meccanica dei continui solidi, problemi di diffusione e trasporto, relatività e teoria dei campi.
- Gruppo Nazionale per il calcolo scientifico, articolato nelle seguenti 2 Sezioni: analisi numerica e fondamenti di informatica e sistemi informatici.
- Gruppo Nazionale per le strutture algebriche, geometriche e le loro applicazioni, articolato nelle seguenti 5 Sezioni: geometria differenziale, geometria complessa e topologica, geometria algebrica e algebra commutativa, strutture algebriche e geometria combinatoria e logica matematica e applicazioni.

Il programma di ricerca ha coinvolto gli aderenti ai gruppi (n° 816 per il G.N.A.M.P.A.; n° 612 per il G.N.S.A.G.A.; n° 540 per il G.N.F.M.; n° 509 per il G.N.C.S.) ed inoltre numerosi professori visitatori stranieri, dottorandi di ricerca e borsisti.

L'attività di ricerca è documentata dalle relazioni scientifiche dei singoli gruppi e dalle circa 3.000 pubblicazioni degli aderenti, disponibili sui seguenti siti web:

<http://gruppi.altamatematica.it/gncs/>

<http://gruppi.altamatematica.it/gnampa/>

<http://gruppi.altamatematica.it/gnfm/>

<http://gruppi.altamatematica.it/gnsaga/>



Istituto Nazionale di Alta Matematica

I rapporti con il mondo internazionale della ricerca matematica.

La ricerca matematica è per sua natura internazionale, e pertanto nel caso di questa disciplina è improprio parlare di internazionalizzazione. L'INdAM svolge il suo ruolo istituzionale nell'ambito internazionale, e tutte le sue attività di formazione e di ricerca hanno un naturale respiro internazionale.

a) International Mathematical Union (IMU).

L'IMU è l'organizzazione scientifica internazionale non governativa e non-profit che si occupa di promuovere la cooperazione internazionale nella matematica. E' membro dell' International Council for Science (ICSU). Si occupa anche dell'organizzazione del Congresso Internazionale dei Matematici (ICM) che ha luogo ogni quattro anni, nel corso del quale vengono assegnate le quattro Medaglie Fields, che rappresentano il massimo riconoscimento nella matematica. E' presieduta ad Ingrid Daubechies ed ha sede a Berlino in Germania.

L'INdAM è "adhering organization" dell'IMU ed è succeduta in tale ruolo al CNR.

Questo ruolo è molto importante perché l'Italia è tra i pochi paesi nella classe A dell'IMU, assieme a Canada, Cina, Francia, Germania, Giappone, Israele, Regno Unito, Russia e USA. Questo significa in pratica che l'Italia ha il privilegio di inviare il numero massimo di delegati, cioè cinque, all'Assemblea Generale IMU, in cui vengono prese tutte le decisioni cruciali atte a contribuire allo sviluppo delle scienze matematiche su scala mondiale.

Una delle iniziative più importanti lanciate in occasione dell'ultima assemblea tenutasi a Bangalore in India nell'agosto del 2010, alla quale l'INdAM ha provveduto ad inviare i suoi rappresentanti, è stata di promuovere il progetto "Mathematics of Planet Earth 2013". Si tratta di una iniziativa promossa da società scientifiche, università, istituti di ricerca e fondazioni di tutto il mondo per dedicare il 2013 al ruolo centrale che le scienze matematiche rivestono nello sforzo scientifico per comprendere e trattare le grandi sfide che deve affrontare il nostro pianeta.

L'INdAM ha partecipato all'iniziativa, organizzando e finanziando il Workshop "Mathematical Models and Methods for Planet Earth" che avrà luogo il 27-28-29 Maggio 2013 a Roma, organizzato da Alessandra Celletti, Elisabetta Strickland, Tommaso Ruggeri e Ugo Locatelli.

b) European Mathematical Society (EMS).

L'European Mathematical Society rappresenta i matematici europei e promuove lo sviluppo di tutti gli aspetti della matematica europea, in particolare la ricerca matematica, le relazioni della matematica con la società e con le varie istituzioni europee, la didattica matematica. E' presieduta da Marta Sanz-Solè ed ha sede a Helsinki in Finlandia.

L'INdAM è presente in seno all'EMS con la sua Vice Presidente, Prof.ssa Elisabetta Strickland, che dal 2008 è stata eletta per due mandati delegato presso il Consiglio dell'EMS. In tale veste ha partecipato alle sedute del Consiglio di Utrecht (2008), Sofia (2010) e Cracovia (2012).

c) European Research Centres on Mathematics (ERCOM).

L'ERCOM è una Commissione organizzata dall'EMS costituita dai Direttori di 26 Centri di Ricerca Matematica Europei. Attualmente l'ERCOM è presieduta da Gert-Martin Greuel ed ha sede presso il Mathematisches Forschungsinstitut di Oberwolfach, in Germania. L'INdAM, da che fa parte dell'ERCOM, ha puntualmente inviato un suo rappresentante alle riunioni.



Istituto Nazionale di Alta Matematica

d) Institut National des sciences mathématiques et de leurs interactions (INSMI-CNRS). La convenzione esistente con il CNRS francese per la creazione dei GDRE (gruppi di ricerca europei) che ha portato alla creazione dei quattro progetti INdAM-CNRS, denominati GREFI-MEFI, GREFI-GENCO, GREFI-GRIFCA e GREFI-CONEDP, ha reso estremamente saldi i rapporti di collaborazione scientifica tra l'INdAM e il CNRS. La Vice-Presidente dell'INdAM, Prof. Elisabetta Strickland, è stata nominata nel 2011 dal governo francese membro della "Steering Committee" dell'INSMI in rappresentanza delle organizzazioni europee non francesi. Il MIUR ha recentemente riconosciuto il ruolo di spicco dell'INdAM nei rapporti di collaborazione italo-francesi nei finanziamenti premiali di specifici programmi e progetti proposti dagli Enti di Ricerca.

e) OCSE.

Dal 2008 l'INdAM è l'Istituto di riferimento per l'Italia del Global Science Forum dell'OCSE per le azioni "Matematica e Industria", in particolare l'INdAM indica i rappresentanti italiani per ciascuna di queste azioni. Per il 2010 sono stati indicati come rappresentanti italiani i Proff. Piero Marcati e Sandro Salsa.

f) NNSFC, National Natural Science Foundation of China.

E' attiva una collaborazione italo-cinese (con la) nell'ambito del Memorandum Of Understanding operante dal 2000 tra le due istituzioni. La collaborazione si svolge attraverso l'organizzazione di una "China-Italy Joint Conference on Computational and Applied Mathematics", la visita di giovani ricercatori della Repubblica Popolare Cinese e l'organizzazione di Workshops da tenersi alternativamente nei due paesi. Per il 2009 l'INdAM ha presentato al MAE una richiesta di finanziamento dal titolo "Computational and applied mathematics. Mathematical models in life sciences: Theory and simulation". Con questo progetto l'INdAM ha consolidato ed ampliato i rapporti con la NNSFC, con la quale è già in atto una collaborazione nel campo della Matematica Computazionale ed Applicata, ed in particolare della Biomatematica. Dal 9 all'11 novembre 2009 è stato organizzato in Italia un workshop in titolato "The Fifth China-Italy Joint Conference on Computational and Applied Mathematics". Nel convegno si è presentata un'ampia panoramica delle ricerche in atto nel settore nei due paesi. In accordo con gli impegni presi a conclusione del precedente convegno tenuto a Pechino nel 2005, il convegno ha avuto come oggetto la matematica computazionale-applicata ed in particolare lo studio sull'impiego dei modelli matematici nelle Scienze della Vita.

g) Mathematical Sciences Research Institute di Berkeley (MSRI).

L'MSRI è uno dei più importanti Istituti di Ricerca matematici del mondo. Ai suoi programmi di Scuole e correlati periodi intensivi di ricerca di altissimo livello partecipano, a seguito di una dura selezione, circa 2.000 matematici all'anno.

L'INdAM ha aderito al programma di Academic Sponsorship dell'MSRI di Berkeley: Il Mathematical Sciences Research Institute di Berkeley (MSRI) prevede dalla sua istituzione un programma di collaborazioni con altre istituzioni universitarie e scientifiche americane e internazionali. In cambio di una quota di adesione fissata per il 2011 in 4.120,00 dollari, queste possono diventare Academic Sponsor dell'MSRI. Lo status di Academic Sponsor apre la possibilità di una serie collaborazioni con l'MSRI.

Oltre ad altre forme di collaborazione (si veda per dettagli la pagina web http://www.msri.org/sponaff/Academic_Benefits), gli Academic Sponsor hanno diritto in particolare a:



Istituto Nazionale di Alta Matematica

- partecipazione alla governance dell'MSRI: ogni Academic Sponsor ha un rappresentante nel Committee of Academic Sponsors che monitora l'attività dell'MSRI e dà pareri su iniziative e progetti futuri dell'istituto;
 - ogni Academic Sponsor acquisisce il diritto ogni anno a far partecipare 2-3 studenti di dottorato ai Summer Graduate Programs dell'MSRI per i quali l'MSRI copre le spese di viaggio fino a \$ 700,00 e le spese di soggiorno locali degli studenti.
- Il MIUR ha recentemente riconosciuto il ruolo di spicco dell'INdAM nei rapporti di collaborazione con l'MSRI nei finanziamenti premiali di specifici programmi e progetti proposti dagli Enti di Ricerca.

Inoltre una parte importante dell'attività istituzionale dell'INdAM è indirizzata all'internazionalizzazione attraverso i seguenti programmi:

- Professori Visitatori presso i Corsi di Dottorato di università Italiane;
 - Professori Visitatori dei Gruppi Nazionali di Ricerca;
 - Programma di partecipazione degli aderenti ai Gruppi Nazionali a manifestazioni scientifiche internazionali;
 - Progetti Europei "INdAM-COFUND" E "INdAM-COFUND2012". L'INdAM ha presentato una proposta di progetto, dal titolo "INdAM FELLOWSHIPS IN MATHEMATICS AND/OR APPLICATIONS FOR EXPERIENCED RESEARCHERS COFUNDED BY MARIE CURIE ACTIONS", nell'ambito del settimo programma quadro della EU. Si tratta del bando "Co-funding of regional, national and international programmes", e consiste di un programma di borse di studio per ricercatori avanzati cofinanziato al 40% dalla EU e al 60% dall'Istituto. Il progetto è stato approvato nell'esercizio 2010 ed è ora in fase di esecuzione. Il programma prevede l'assegnazione di 9 borse biennali, di importo elevato, all'anno per 4 anni.
- Inoltre, l'INdAM ha ottenuto il cofinanziamento per il progetto europeo "INdAM-COFUND-2012". Si tratta della prosecuzione ed implementazione del progetto "INdAM-COFUND" già finanziato dalla Comunità Europea e consiste di un programma di borse di studio per ricercatori avanzati cofinanziato al 40% dalla EU e al 60% dall'Istituto. Il programma prevede l'assegnazione di 10 borse, di importo elevato, all'anno, per il periodo 2013-2017.
- Organizzazione di eventi scientifici come Incontri, Workshop, Periodi Intensivi e Giornate INdAM;

Interazione con il Sistema Universitario e con gli altri Enti di Ricerca.

L'interazione dell'INdAM con il sistema universitario e in generale con il sistema della ricerca italiana è connotato alla natura giuridica e statutaria di Ente Nazionale per la matematica, e si realizza sia a livello statutario che a livello operativo.

A livello statutario, la comunità scientifica di riferimento dell'Istituto è costituita da tutti i matematici italiani. Essi (sulla base di regole di elettorato attivo e passivo dettate dallo statuto e dai regolamenti) partecipano alla governance dell'Istituto mediante:

- la consultazione elettorale per l'indicazione del Presidente;
- l'elezione di un membro del Consiglio di Amministrazione;
- l'elezione dei membri del Consiglio Scientifico;
- l'elezione dei Consiglieri scientifici dei Gruppi Nazionali di Ricerca.

A livello scientifico l'interazione si realizza attraverso:



Istituto Nazionale di Alta Matematica

- l'affiliazione dei ricercatori delle Università e degli Enti di Ricerca pubblici e privati, nonché di borsisti, assegnisti e dottorandi italiani, all'Istituto attraverso l'adesione ai 4 Gruppi Nazionali di Ricerca;
- la istituzione, tramite Convenzioni, di Unità di Ricerca dell'INdAM presso i Dipartimenti matematici delle Università e presso Istituti degli Enti di Ricerca.

Unità di Ricerca INdAM

Nell'ambito di ciascuna Unità di Ricerca, INdAM e Università (o Ente di Ricerca) si impegnano a collaborare al fine di:

- promuovere sul piano nazionale, internazionale e comunitario la formazione ed il perfezionamento di ricercatori di matematica, anche allo scopo di integrare le potenzialità formative esistenti nell'Università;
- fare in modo che la ricerca matematica dell'Università si mantenga sempre in stretto contatto con quella internazionale, in particolare promuovendo e partecipando ad iniziative e programmi di collaborazione nell'ambito della Comunità Europea.

Le collaborazioni concernono attività didattiche e attività scientifiche.

Nelle Unità di Ricerca dell'Istituto sono predisposti corsi e seminari a livello avanzato, aperti non solo ai borsisti dell'Istituto Nazionale di Alta Matematica, ma anche agli iscritti ai vari dottorati di ricerca attivati presso l'Università ed altre sedi.

L'Unità di Ricerca dell'INdAM predispone i programmi di alta formazione e di ricerca. Il Direttore dell'Unità di Ricerca è responsabile dell'attuazione di detti programmi e, a tale scopo, fissa, di intesa con il Direttore del Dipartimento di matematica, le modalità di utilizzo delle attrezzature e stabilisce le norme di funzionamento interno dell'Unità di Ricerca.

Nell'ambito dell'Unità di Ricerca si svolgono inoltre tutte le iniziative scientifiche proprie dell'Istituto ed in particolare le iniziative dei Gruppi nazionali di ricerca matematica dell'Istituto.

Alla data del 29 ottobre 2012 sono attive 23 Unità di Ricerca presso le Università, 2 presso il CNR e 1 presso la SISSA. Sono in corso di rinnovo 16 Unità presso Università e 1 presso il CNR.

Prof. Vincenzo Ancona
Presidente dell'INdAM

ISTITUTO NAZIONALE DI ALTA MATEMATICA FRANCESCO SEVERI

CITTA' UNIVERSITARIA – P.le A. Moro n.5 - 00185 ROMA

<http://www.altamatematica.it> - e-mail indam@altamatematica.it

2. Rendiconto Finanziario Generale

Il presente documento, in linea con quanto previsto dal DPR n. 97/2003, dal D. Lgs, n. 91/2011, e dal Regolamento di Amministrazione, Contabilità e Finanza dell'INdAM, è stato originato dal Piano triennale delle attività dell'INdAM, ed ha trovato copertura nelle risorse disponibili con il Bilancio di Previsione 2012 e le rispettive variazioni al Bilancio di previsione.

Da rilevare che lo Statuto dell'INdAM, entrato in vigore il 20.05.2011 dopo essere stato pubblicato sulla Gazzetta Ufficiale n. 90 del 19.04.2011, è stato modificato dal Consiglio di Amministrazione dell'INdAM nella seduta del 12 giugno 2012, ed approvato dal M.I.U.R. con nota del 22 agosto 2012, Prot. 1695. Mentre, il Regolamento di Amministrazione, Contabilità e Finanza, già modificato dal C.d.A. dell'INdAM nella seduta del 14.02.2012 su indicazione da parte del Ministero dell'Economia e delle Finanze e del M.I.U.R., è stato ulteriormente modificato a seguito delle successive modifiche allo Statuto approvate dal MIUR. Conseguentemente, il Consiglio di Amministrazione dell'INdAM nella seduta del 5 marzo 2013 ha apportato ulteriori modifiche al Regolamento di Amministrazione, Contabilità e Finanza, e trasmesse ai Ministeri in attesa di essere definitivamente approvate.

Pertanto, avendo superato i parametri dimensionali previsti dall'art. 48 del DPR n. 97/2003 per gli esercizi 2010 e 2011, il nuovo Regolamento di Amministrazione, Contabilità e Finanza dell'INdAM ha adottato la redazione del Bilancio in forma ordinaria come previsto dal DPR n. 97/2003.

Prima di passare all'illustrazione dei risultati conseguiti nell'esercizio 2012, con:

- il Conto di Bilancio,
- il Conto Economico,
- lo Stato Patrimoniale,
- la Nota Integrativa,

e gli allegati al Rendiconto Finanziario quali:

- la Situazione Amministrativa,
- la Relazione sulla Gestione,
- la Relazione del Collegio dei Revisori dei Conti,

si rileva che il Consiglio di Amministrazione dell'INdAM, in data 5 marzo 2013 ha approvato:

- il Provvedimento Urgente del Presidente del 31.12.2012 che ha adottato il Sistema di Misurazione e Valutazione della *Performance* e dei Piani della *Performance* dell'INdAM 2012-2013;
- Il Provvedimento Urgente n. 2 del Presidente del 31.01.2013 che ha adottato il Programma Triennale per la Trasparenza e l'Integrità dell'INdAM 2013-2015;
- Il Provvedimento Urgente n. 3 del Presidente del 31.01.2013 che ha adottato il Piano Triennale della Performance dell'INdAM 2013-2015.

ISTITUTO NAZIONALE DI ALTA MATEMATICA FRANCESCO SEVERI

CITTA' UNIVERSITARIA – P.le A. Moro n.5 - 00185 ROMA

<http://www.altamatematica.it> - e-mail indam@altamatematica.it

3. Nota Integrativa

La presente Nota Integrativa, in linea con quanto previsto dal D. Lgs. n. 91/2011 in materia di adeguamento ed armonizzazione dei sistemi contabili delle Pubbliche Amministrazioni e dall'art. 26 del Regolamento di Amministrazione, Contabilità e Finanza dell'INdAM, è predisposta secondo l'art. 44 del DPR n. 97/2003, e vuole essere un documento illustrativo di natura tecnico-contabile riguardante l'andamento della gestione dell'INdAM nonché dei fatti di rilievo verificatisi dopo la chiusura dell'esercizio al 31.12.2012, oltre alle informazioni schemi e tabelle, utili ad una migliore comprensione dei dati contabili, illustrate nella Relazione sulla Gestione.

In ogni caso, anche i criteri di valutazione utilizzati nella redazione del Rendiconto generale tengono conto dei Principi generali indicati nell'Allegato 1 al D. Lgs. n. 91/2011, ed i sistemi di indicatori di risultato semplici, misurabili e riferiti ai programmi di Bilancio, sono uniformati e coerenti con il sistema di obiettivi ed indicatori adottati dall'INdAM ai sensi del D. Lgs. n. 150/2009.

Pertanto, le informazioni dettagliate contenute nella Nota Integrativa riguardano:

- l'analisi delle voci delle categorie e dei titoli del Rendiconto Finanziario Decisionale;
- l'analisi delle voci dei singoli capitoli del Rendiconto Finanziario Gestionale;
- l'analisi delle voci dello Stato Patrimoniale;
- l'analisi delle voci del Conto Economico;
- gli elementi richiesti dall'art. 2427 dagli altri articoli del codice civile, nonché da altre norme di legge e dai documenti sui principi contabili applicabili;
- l'applicazione di norme inderogabili tale da pregiudicare la rappresentazione veritiera e corretta del rendiconto generale, motivandone le ragioni e quantificando l'incidenza sulla situazione patrimoniale, finanziaria, nonché sul risultato economico;
- l'illustrazione delle risultanze finanziarie complessive:
- le variazioni alle previsioni finanziarie intervenute in corso d'anno, comprendendo l'utilizzo del fondo di riserva;
- la composizione dei contributi in conto capitale ed in conto esercizio e la loro destinazione finanziaria ed economico-patrimoniale;
- l'elenco dei diritti reali di godimento e la loro illustrazione;
- la destinazione dell'avanzo economico o i provvedimenti atti al contenimento e assorbimento del disavanzo economico;
- l'analisi puntuale del risultato di amministrazione, mettendo in evidenza la composizione e la destinazione;
- la composizione dei residui attivi e passivi per ammontare e per anno di formazione nonché, per quelli attivi, la loro classificazione in base al diverso grado di esigibilità;
- la composizione delle disponibilità liquide distinguendole fra quelle in possesso dell'Istituto cassiere o tesoriere, del servizio di cassa interno e delle eventuali casse decentrate;
- i dati relativi al personale dipendente ed agli accantonamenti per indennità di anzianità ed eventuali trattamenti di quiescenza, nonché i dati relativi al personale comunque applicato all'INdAM;
- l'elenco dei contenziosi in essere alla data di chiusura dell'esercizio ed i connessi accantonamenti ai fondi per rischi ed oneri.

ISTITUTO NAZIONALE DI ALTA MATEMATICA FRANCESCO SEVERI

CITTA' UNIVERSITARIA – P.le A. Moro n.5 - 00185 ROMA

<http://www.altamatematica.it> - e-mail indam@altamatematica.it

Rendiconto Finanziario

Con l'adozione della redazione del Bilancio in forma ordinaria dall'esercizio 2012 si è proceduto a riclassificare il nuovo piano dei conti che ha comportato una diversa numerazione dei capitoli di bilancio rispetto al piano dei conti che si adottava per la redazione del Bilancio in forma abbreviata prevista dall'art. 48 del DPR n. 97/2003 e adottata per l'esercizio 2011. Pertanto, il confronto dei dati riepilogativi dell'anno finanziario 2012 rispetto all'anno finanziario 2011 non avviene con valori riportati automaticamente dal Software gestionale del sistema contabile, bensì, e solamente per questo esercizio di transizione, gli importi riepilogativi dell'esercizio 2011 sono stati riclassificati e riportati manualmente sul modulo predisposto per la Rendicontazione Finanziaria Decisionale.

Rendiconto Finanziario Decisionale - Entrate

TITOLO I - ENTRATE CORRENTI

Il Titolo I delle **Entrate correnti** dell'anno finanziario 2012 ammonta ad euro 2.875.787,89=, e si rileva una contrazione delle entrate del 25,16% rispetto all'anno finanziario 2011, nel quale si è verificato un evento eccezionale registrato nelle Altre Entrate, ossia l'erogazione di un lascito ereditario da parte della Famiglia Schirillo dell'ammontare di circa 1,2 milioni di euro, destinati all'erogazione di Borse di studio.

Le Entrate Correnti rappresentano l'85,96% delle entrate complessive che sono state accertate per euro 3.345.577,84=, rilevando un disavanzo di competenza dell'esercizio 2012, fra accertamenti ed impegni, per euro 308.557,06= e possibile esclusivamente per la disponibilità dell'Avanzo di amministrazione dell'esercizio 2011 ammontante ad euro 481.957,77= di gran lungo superiore al disavanzo stesso.

Le Entrate sono analiticamente dettagliate per ogni singolo Capitolo di entrata nel Rendiconto Finanziario Gestionale.

Le **Entrate da trasferimenti correnti** ammontano ad euro 2.871.215,45=, di cui euro 2.793.215,45= trasferimenti correnti del MIUR e solo in minima parte entrate finalizzate da attività in convenzione per un ammontare di euro 78.000,00=.

Le **Altre Entrate**, ammontanti ad euro 4.572,44=, risultano essere poste correttive e compensative di uscite, non confrontabile con l'anno finanziario 2011 nel quale si è manifestato il lascito ereditario per circa 1,2 milioni di euro.

TITOLO II - ENTRATE IN CONTO CAPITALE

Il Titolo II delle **Entrate in conto capitale** dell'anno finanziario 2012 ammonta ad euro 193.964,29=, mentre nell'anno finanziario 2011 le Entrate in conto capitale sono state di euro 6.290,59=. Anche in questo caso i dati non sono confrontabili in quanto le Entrate in conto capitale sono state un fatto eccezionale derivante dallo smobilizzo di Buoni postali fruttiferi in scadenza trentennale intestati all'INDAM. Questi Titoli di credito, emessi nel 1982, sono stati accantonati e destinati al trattamento di fine rapporto del personale dipendente dell'Istituto. Il

ISTITUTO NAZIONALE DI ALTA MATEMATICA FRANCESCO SEVERI

CITTA' UNIVERSITARIA – P.le A. Moro n.5 - 00185 ROMA

<http://www.altamatematica.it> - e-mail indam@altamatematica.it

relativo importo sarà trasferito nel conto di Tesoreria dell'INdAM, non appena si concluderanno le pratiche burocratiche, e sarà destinato alle attività scientifiche dell'Istituto.

TITOLO IV - PARTITE DI GIRO

Il Titolo IV **Partite di giro**, risulta essere stato incassato per un importo complessivo pari ad euro 275.825,66= per trattenute erariali, previdenziali, e ritenute diverse.

Rendiconto Finanziario Decisionale - Uscite

TITOLO I - USCITE CORRENTI

Il Titolo I delle **Uscite correnti** dell'anno finanziario 2012 ammonta ad euro 3.306.897,04=, e si rileva una contrazione delle uscite del 17,84% rispetto alle Uscite correnti dell'anno finanziario 2011 ed ammontanti ad euro 4.025.181,87=. La motivazione della contrazione delle spese è la stessa della contrazione per le entrate, ossia nell'esercizio 2011 vi è stato l'evento eccezionale del lascito ereditario che ha determinato maggiori entrate e quindi maggiori spese istituzionali per borse di studio e ricerca.

Le Uscite correnti di competenza dell'esercizio 2012 rappresentano il 90,50% delle uscite complessive che sono state impegnate per un ammontare complessivo di euro 3.654.134,90=. Le Spese sono analiticamente dettagliate per ogni singolo Capitolo di spesa nel Rendiconto Finanziario Gestionale.

Il Titolo I delle **Uscite Correnti** del Rendiconto Finanziario Decisionale per l'esercizio 2012 ammonta ad euro 3.306.897,04=, di cui euro 610.465,09= sono spese di **Funzionamento**, euro 2.685.309,95= sono Spese per **Interventi Diversi**, ed infine euro 11.122,00= sono spese per **Versamenti al Bilancio dello Stato**.

Funzionamento

Le spese di Funzionamento hanno una incidenza del 16,71% rispetto al totale delle uscite, rappresentate dalle seguenti spese:

- Uscite per gli Organi dell'Ente per euro 62.352,85=;
- Oneri per il Personale in attività di servizio per euro 464.961,12=;
- Acquisto di beni di consumo e di servizi per euro 83.151,12=.

Interventi Diversi

Le spese per Interventi Diversi ammontano ad euro 2.685.309,95= con una incidenza del 73,49% rispetto al totale delle uscite, e rappresenta:

- Uscite per prestazioni istituzionali per euro 2.145.217,99=;
- Contratti di ricerca e convenzioni per euro 382.000,00=;
- Oneri Finanziari per euro 16.506,50=;
- Oneri Tributarî per euro 138.701,45=;
- Poste correttive e compensative per euro 2.884,01=;

Versamenti al Bilancio dello Stato

La spesa è relativa ai versamenti al Fondo Nazionale per le Politiche sociali ed ammonta ad euro 11.122,00=.

ISTITUTO NAZIONALE DI ALTA MATEMATICA FRANCESCO SEVERI

CITTA' UNIVERSITARIA – P.le A. Moro n.5 - 00185 ROMA

<http://www.altamatematica.it> - e-mail indam@altamatematica.it

TITOLO II - USCITE IN CONTO CAPITALE

Il Titolo II delle **Uscite in conto capitale** per l'esercizio 2012 ammonta ad euro 71.412,20=, e si rileva un incremento del 52,8% rispetto alle Uscite in conto capitale dell'anno finanziario 2011 ed ammontanti ad euro 46.736,02=.

Le uscite in conto capitale di competenza dell'esercizio 2012 rappresentano l'1,95% delle uscite complessive che sono state impegnate per un ammontare complessivo di euro 3.654.134,90=.

Il Titolo II delle **Uscite in conto capitale** del Rendiconto Finanziario Decisionale per l'esercizio 2012 ammonta ad euro 71.412,20=, di cui euro 40.095,00= sono spese per Indennità di anzianità ai dipendenti, ed euro 31.317,20= sono Spese per Immobilizzazioni tecniche.

Le Spese sono analiticamente dettagliate per ogni singolo Capitolo di spesa nel Rendiconto Finanziario Gestionale.

TITOLO IV - PARTITE DI GIRO

Il Titolo IV **Partite di giro**, risulta impegnato per un importo complessivo pari ad euro 275.825,66= per trattenute erariali, previdenziali, e ritenute diverse.

Rendiconto Finanziario Gestionale - Entrate

TITOLO I - ENTRATE CORRENTI

Il Titolo I delle **Entrate correnti** dell'anno finanziario 2012 ammonta ad euro 2.875.787,89=, di cui **Entrate da Trasferimenti Correnti** per euro 2.871.215,45=, mentre euro 4.572,44= sono **Altre entrate**.

ENTRATE DA TRASFERIMENTI CORRENTI

Trasferimento corrente dallo Stato

Cap. 05 "Contributo ordinario MIUR"

Il capitolo delle entrate relativo al contributo di funzionamento del MIUR è stato accertato per euro 2.513.215,45=, di cui euro 1.738.559,45= già incassato, mentre il saldo di euro 774.656,00= è stato incassato nei primi mesi dell'anno 2013. Per quanto riguarda il maggior accertamento, rispetto all'ammontare iscritto nel Bilancio preventivo, di euro 14.591,45= risulta essere il contributo per il 5 per mille IRPEF relativo all'anno 2010 che non è stato iscritto nelle variazioni di Bilancio dell'esercizio 2012.

Da rilevare che il contributo iniziale di euro 2.298.624,00= è stato incrementato di euro 200.000,00= con nota MIUR del 3/10/2012, Prot. 1793, quale terza annualità del contributo straordinario connesso alla realizzazione del programma europeo per borse di studio "Bando Cofund 2008".

L'importo in c/residuo di euro 236.004,00= è stato riscosso regolarmente nel corso dell'esercizio 2012, quale saldo contributo MIUR esercizio 2011.

ISTITUTO NAZIONALE DI ALTA MATEMATICA FRANCESCO SEVERI

CITTA' UNIVERSITARIA – P.le A. Moro n.5 - 00185 ROMA

<http://www.altamatematica.it> - e-mail indam@altamatematica.it

Cap. 06 “Contributo MIUR destinazione specifica”

Il capitolo di entrata di euro 280.000,00= è stato istituito nel corso dell'esercizio 2012 per l'assegnazione di un finanziamento relativo ai progetti premiali di cui al DM n.506 del 9/08/2012, comunicatoci con nota MIUR del 4/10/2012, Prot. n.1803. I progetti si riferiscono alla cooperazione scientifica bilaterale INdAM-CNRS francese per euro 150.000,00=, ed alla scuola di eccellenza e periodi intensivi di ricerca organizzati dall'INdAM in cooperazione con il Mathematical Sciences Research Institute di Berkeley (M.S.R.I.) – U.S.A., per euro 130.000,00=.

Entrate finalizzate attività convenzionate

Cap. 17 “Contributi Altre Amministrazioni Pubbliche”

Il capitolo di entrata, inizialmente istituito per euro 20.000,00=, quale contributo da parte dei Dipartimenti di matematica di varie Università italiane, è stato integrato nel corso dell'esercizio 2012 per un contributo di euro 60.000,00= da parte dell'Università di Roma2 “Tor Vergata” per borse di studio specialistiche, ed un cofinanziamento di euro 6.000,00= da parte del Dipartimento di Sistemi e Informatica dell'Università di Firenze per un Incontro scientifico tenutosi a Cortona. Tuttavia, l'accertamento definitivo è risultato essere di euro 78.000,00= di cui euro 4.000,00= ancora da incassare, mentre euro 8.000,00= sono risultati contributi non più erogabili da parte di Dipartimenti di matematica per mancanza di fondi disponibili.

L'importo in c/residuo di euro 40.000,00= è stato riscosso regolarmente nel corso dell'esercizio 2012, quale saldo del progetto Epico erogato dalla Provincia di Trento.

ALTRE ENTRATE

Poste correttive e compensative di uscite

Cap. 25 “Ricavi e vendite c/pubblicazioni”

L'accertamento di entrate per ricavi su vendite per pubblicazioni è venuta meno per l'esercizio 2012 rispetto all'entrata preventivata. Generalmente la riscossione è erogata dalla Cambridge University Press per commissioni su vendite di volumi di Symposia Mathematica.

Pertanto non si rilevano entrate nel capitolo.

Cap. 43 “Recuperi e rimborsi diversi”

Il capitolo di entrata per euro 4.572,44=, rileva un incremento di euro 1.572,44= rispetto all'entrata preventivata ed è relativa al recupero di spese per pagamenti vari non dovuti e per recuperi su pagamenti all'estero non incassati.

TITOLO II - ENTRATE IN CONTO CAPITALE

Il Titolo II **Entrate in conto Capitale** rileva l'accertamento di entrate patrimoniali per un ammontare di euro 193.964,29= relativo a Buoni postali fruttiferi intestati all'INdAM, emessi il 20/12/1982 per Lire 23.000.000=, per accantonamenti al Fondo indennità fine rapporto del personale dipendente, e scaduti il 20/12/2012.

ISTITUTO NAZIONALE DI ALTA MATEMATICA FRANCESCO SEVERI

CITTA' UNIVERSITARIA – P.le A. Moro n.5 - 00185 ROMA

<http://www.altamatematica.it> - e-mail indam@altamatematica.it

Cap. 65 “Riscossione Buoni Postali”

Il capitolo di entrata è stato istituito nel corso dell'esercizio 2012 per un importo di euro 193.964,29=, corrispondente all'importo effettivamente accertato da parte delle Poste italiane, quale Istituto emittente dei Buoni postali fruttiferi con scadenza trentennale.

Il relativo importo accreditato provvisoriamente su un libretto postale di risparmio, appena sarà conclusa la pratica di smobilizzo, sarà depositato presso la Tesoreria unica dell'Istituto.

TITOLO IV - PARTITE DI GIRO

Le trattenute aventi natura di partite di giro ammontano complessivamente a euro 275.825,66= e sono state totalmente rimosse.

Cap. 101: Ritenute erariali - Sono state accertate ritenute erariali per euro 222.475,87=. Si rileva un incremento rispetto alle previsioni di entrata per euro 77.475,87=. L'incremento deriva dal fatto che sono stati erogati più compensi soggetti a imposizione fiscale come i pagamenti a professori stranieri che non si avvalgono della esenzione per le Convenzioni internazionali esistenti.

Cap. 102: Ritenute previdenziali - Sono state accertate trattenute per euro 31.539,00= per contributi previdenziali e assistenziali sugli stipendi al personale dipendente, con un decremento rispetto al preventivo di euro 3.461,00=.

Cap. 103: Ritenute diverse - L'accertamento di entrate per euro 1.365,79= riguarda esclusivamente trattenute sindacali su stipendi. Si rileva un decremento di euro 1.634,21= rispetto alle previsioni definitive.

Cap. 104: Trattenute collaboratori e Borsisti - L'accertamento di entrate per euro 4.560,00= sono esclusivamente trattenute Previdenziali INPS relative ad assegni di ricerca per Borsisti, con un decremento di euro 7.440,00= rispetto alle previsioni definitive.

Cap. 106: Partite in sospeso - Si rilevano partite in sospeso per euro 15.885,00= dovute alla contabilizzazione di fondi utilizzati per anticipare i pagamenti ai Conferenzieri per gli Incontri e Convegni e del Fondo Piccole Spese dell'Istituto.

Rendiconto Finanziario Gestionale - Uscite

TITOLO I – USCITE CORRENTI

Il Titolo I delle **Uscite correnti** dell'anno finanziario 2012 ammonta ad euro 3.306.897,04=, di cui euro 1.409.786,18= già pagati, mentre euro 1.897.110,86= sono state impegnate per l'esercizio successivo..

FUNZIONAMENTO

L'importo complessivo della categoria ammonta ad euro 610.465,09= e rappresenta le spese per gli Organi dell'Ente, le spese Oneri per il personale in attività di servizio e le spese per Acquisti di beni consumo e di servizi.

ISTITUTO NAZIONALE DI ALTA MATEMATICA FRANCESCO SEVERI

CITTA' UNIVERSITARIA – P.le A. Moro n.5 - 00185 ROMA

<http://www.altamatematica.it> - e-mail indam@altamatematica.it

Uscite per gli Organi dell'Ente

Cap. 2: Assegni e Indennità alla Presidenza –

La spesa prevista per l'indennità di carica del Presidente è invariata rispetto al precedente esercizio, già ridotta del 10% come indicato dall'art.6, comma 3, del Decreto Legge 31.05.2010, n. 78, convertito in Legge n.122 del 30.07.2010.

L'indennità di carica del Presidente ammonta ad euro 9.720,00=, di cui euro 7.290,00= già corrisposti. Si rileva un residuo di competenza per euro 2.430,00= che sarà corrisposta nel successivo esercizio.

Il Presidente è stato nominato con DM del 10 agosto 2011, come comunicato dal MIUR con nota del 29/08/2011, Prot. n.2360.

Nel capitolo di spesa si evidenzia un residuo iniziale esercizio precedente di euro 4.860,00=, di cui è stato corrisposto un importo di euro 3.975,00= relativo ad indennità di carica.

Rispetto al residuo iniziale si rilevano economie di spesa per euro 1.065,00=.

Cap. 3: Compensi, indennità e rimborsi al Consiglio di Amministrazione -

L'impegno di spesa per indennità di carica, rimborso spese di viaggio vitto e alloggio, indennità di missione, e gettoni di presenza per le riunioni del Consiglio di Amministrazione dell'Istituto ammonta a euro 12.000,00=. E' stata confermata la riduzione del 10% dei compensi ai componenti del C.d.A. come indicato dall'art.6, comma 3, del Decreto Legge 31.05.2010, n. 78, convertito in Legge n.122 del 30.07.2010.

L'importo residuo di competenza per euro 1.965,23= è relativo ad indennità di carica ancora da corrispondere, gettoni di presenza e rimborsi spesa che saranno pagati nel successivo esercizio.

Nel capitolo di spesa si evidenzia un residuo iniziale esercizi precedenti di Euro 9.314,65= relativo ad indennità di carica, gettoni di presenza e rimborsi spese per il Consiglio di Amministrazione, di cui pagati euro 4.055,50=. Rispetto al residuo iniziale si rilevano economie di spesa per euro 5.259,15=.

Cap. 4: Compensi, indennità e rimborsi ai componenti del Collegio dei Revisori

L'impegno di spesa ammonta ad euro 7.095,58= per indennità di carica, gettoni di presenza, e rimborsi spese. L'importo residuo di competenza di euro 3.000,00= è relativo a indennità e gettoni di presenza che saranno corrisposti nel successivo esercizio.

E' stata confermata la riduzione del 10% dei compensi ai componenti del C.d.R.C. come indicato dall'art.6, comma 3, del Decreto Legge 31.05.2010, n. 78, convertito in Legge n.122 del 30.07.2010.

Nel capitolo di spesa si evidenzia un residuo iniziale esercizio precedente di euro 3.773,80=, relativo a gettoni di presenza e indennità per i componenti del Collegio dei Revisori dei Conti.

Rispetto al residuo iniziale si rilevano economie di spesa per euro 639,10=.

Cap. 7: Indennità e rimborsi agli Organi Istituzionali.

L'impegno di spesa per le missioni, rimborsi spese a piè di lista, e gettoni di presenza dei componenti del Consiglio Scientifico dell'INdAM ed ai Consigli Scientifici dei Gruppi e all'indennità dell'Organismo Interno di Valutazione ammonta ad euro 33.537,27=. L'importo residuo di competenza per euro 15.000,00= è relativo a gettoni di presenza e rimborsi spese che saranno pagati nel successivo esercizio.

Si rileva che i Consigli Scientifici dei Gruppi non percepiscono gettoni di presenza.

ISTITUTO NAZIONALE DI ALTA MATEMATICA FRANCESCO SEVERI

CITTA' UNIVERSITARIA – P.le A. Moro n.5 - 00185 ROMA

<http://www.altamatematica.it> - e-mail indam@altamatematica.it

Nel capitolo di spesa si evidenzia un residuo iniziale esercizio precedente di euro 10.306,37=, relativo a gettoni di presenza e rimborsi spese. Rispetto al residuo iniziale si rilevano economie di spesa per euro 871,47=.

Il nuovo Consiglio Scientifico dell'INdAM è stato nominato con Decreto del Presidente dell'INdAM del 21 settembre 2011.

Oneri per il personale in attività di servizio

Cap. 09 : Buoni pasto o mensa –

La spesa ammonta ad euro 16.033,92=. Si rileva un decremento di euro 666,08= rispetto alle previsioni di spesa. Il valore del buono pasto è di sette euro come stabilito con trattativa decentrata del personale dipendente stipulato il 27/09/2011 fra l'Ente e le OO.SS..

Cap. 11 : Competenze fisse al personale a tempo indeterminato -

La spesa per gli stipendi ed altri assegni fissi al personale dipendente ammonta a euro 270.543,75=. Si rileva un decremento di spesa rispetto a quella preventivata di euro 69.456,25=, in quanto le funzioni dirigenziali, sono state svolte da un Funzionario dell'Istituto. L'analisi ed il dettaglio della spesa gestionale del personale dipendente viene trasmessa al sistema SICO, previo controllo da parte dei Revisori dei Conti.

Nel capitolo di spesa si evidenzia un residuo iniziale esercizio precedente di euro 27.000,00= relativo ad emolumenti per trattamento di fine servizio dell'ex Dirigente in servizio.

Rispetto al residuo iniziale si rilevano economie di spesa.

Cap. 12 : Competenze Direttore Amministrativo e Collaborazioni -

La spesa prevista per euro 10.000,00= è stata impegnata per euro 2.000,00= per piccole collaborazioni. Il capitolo è stato istituito per piccole collaborazioni e per la figura del Direttore Amministrativo previsto dal nuovo statuto dell'Istituto. La procedura di assunzione del Direttore amministrativo è stata avviata nel mese di ottobre 2012 e conclusasi nel mese di marzo 2013 con la stipula del contratto pubblicato sul sito istituzionale dell'Ente.

Cap. 13 : Fondo miglioramento efficienza -

L'impegno di spesa ammonta ad euro 58.364,12= ed è relativo al fondo incentivante del personale dipendente dell'esercizio 2012. Il residuo importo di euro 18.200,36= sarà corrisposto nell'esercizio 2013, previa determinazione degli importi spettanti ai singoli dipendenti.

Nel capitolo di spesa si rileva un residuo iniziale esercizio precedente di euro 25.665,73= corrisposto nel corso dell'esercizio 2012 al personale dipendente per euro 25.665,72=. L'importo residuale di euro 0,01= viene cumulato al residuo importo dell'esercizio 2012 da corrispondere nel successivo esercizio.

Cap. 18 : Indennità e rimborso per missioni -

La spesa ammontante ad euro 869,33= è relativa a rimborsi spese per missioni del personale dipendente presso le località dove si svolgono gli incontri e convegni dell'Istituto e per corsi di formazione del personale stesso.

Il capitolo di spesa conferma la riduzione al 50% rispetto alla spesa sostenuta nell'esercizio 2009 come disposto dall'art. 6, comma 12, del D.L. 31/05/2010 n.78.

ISTITUTO NAZIONALE DI ALTA MATEMATICA FRANCESCO SEVERI

CITTA' UNIVERSITARIA – P.le A. Moro n.5 - 00185 ROMA

<http://www.altamatematica.it> - e-mail indam@altamatematica.it

Cap. 19 : Interventi assistenziali al personale -

Il capitolo di spesa ammonta ad euro 4.400,00=, di cui euro 550,00= già pagati, per interventi assistenziali erogati a favore del personale dipendente, in particolare per spese mediche.

Rispetto al residuo iniziale di euro 2.750,00= non si evidenziano economie di spesa.

Cap. 20 : Oneri previdenziali e assistenziali al personale -

L'impegno di spesa per contributi previdenziali e assistenziali è di euro 109.000,00= in coerenza rispetto alla somma preventivata. L'importo residuo di competenza di euro 15.013,61= è relativo ad oneri previdenziali e assistenziali conguagliati nei primi mesi dell'esercizio 2013.

Nel capitolo di spesa si evidenzia un residuo iniziale di euro 12.000,00= relativo a oneri INPS, INAIL ed INPDAP. Rispetto al residuo iniziale si rileva una economia di spesa per euro 77,27=.

Cap. 25 : Formazione professionale -

Il capitolo di spesa ammonta ad euro 3.750,00= nel rispetto dei limiti normativi vigenti, ed è destinato alla formazione del personale dipendente. La spesa di competenza e l'importo residuo dell'esercizio precedente di euro 2.819,07= non sono stati utilizzati nell'esercizio e potranno essere utilizzati nel corso dell'esercizio 2013 nel quale si considereranno le domande che saranno presentate.

L'art. 6, comma 13, del D.L. 31/05/2010 n.78, prevede la riduzione al 50% rispetto alla spesa sostenuta nell'esercizio 2009.

Acquisto beni di consumo e di servizi

Questa categoria di spese ammonta ad euro 83.151,12= e rileva una riduzione complessiva del 10% circa rispetto alla spesa iniziale dell'esercizio. Tale riduzione è stata obbligata tenendo conto delle disposizioni della spending review e delle spese effettive minime necessarie al funzionamento dell'Istituto.

Cap. 31: Acquisto beni di consumo, cancelleria –

Il capitolo di spesa ammonta ad euro 10.000=, ed è relativa all'acquisto di materiale di cancelleria per uso ufficio e materiale di consumo vario per l'utilizzo di macchinari e macchine elettroniche. L'importo residuo di competenza di euro 6.591,37= è relativo ad impegni presi nel mese di dicembre per l'acquisto di materiale vario e di cancelleria, che sarà pagato nel corso dell'esercizio successivo.

Nel capitolo di spesa si rileva un residuo iniziale esercizi precedenti di euro 7.300,00= relativi alla fornitura di cancelleria e materiale vario di consumo. Rispetto al residuo iniziale si rileva una economia di spesa per euro 737,16=.

Cap. 32: Materiale di consumo e noleggio materiale tecnico -

Il capitolo di spesa ammonta ad euro 24.728,96= e rileva un decremento per euro 1.271,04= rispetto alla somma preventivata. La spesa complessiva è relativa a canoni di noleggio, contratti di assistenza software e hardware, interventi tecnici su macchinari elettrici e materiale di ricambio dei macchinari stessi. L'importo residuo di competenza di euro 8.000,00= è relativo all'acquisto di materiale vario, che sarà pagato nel corso dell'esercizio 2013.

Nel capitolo di spesa si rileva un residuo iniziale esercizi precedenti di euro 1.500,00= relativi alla fornitura di cancelleria e materiale vario di consumo. Rispetto al residuo iniziale si rileva una economia di spesa per euro 1.296,72=.

ISTITUTO NAZIONALE DI ALTA MATEMATICA FRANCESCO SEVERI

CITTA' UNIVERSITARIA – P.le A. Moro n.5 - 00185 ROMA

<http://www.altamatematica.it> - e-mail indam@altamatematica.it

Cap. 39 : Manutenzione e riparazione locali e impianti -

Il capitolo di spesa ammontante ad euro 3.020,20= è relativo a piccole manutenzioni dei locali dell'Istituto, e si rileva un decremento di euro 1.979,80= rispetto alla somma preventivata.

L'importo residuo di competenza di euro 1.000,00= è relativo a piccole manutenzioni che si concluderanno nell'esercizio successivo

Cap. 40 : Onorari e compensi speciali incarichi -

Il capitolo di spesa ammonta ad euro 2.907,98= è relativo alla manutenzione del sito Web e della rete telematica presso la sede centrale dell'Istituto, ed a consulenze fiscali e amministrative. Si rileva una economia di spesa di euro 4.092,02= rispetto alla spesa preventivata.

Rispetto al residuo iniziale esercizi anni precedenti di euro 1.000,00= si rileva una totale economia di spesa.

Cap. 45 : Spese per pulizie locali -

L'impegno di spesa ammonta ad euro 9.282,17= per spese di pulizia locali. Si rileva una economia di spesa per euro 717,83= rispetto alla somma preventivata.

Il residuo di competenza di euro 1.000,00= è relativo a spese di pulizia locali che saranno pagate nel corso dell'esercizio successivo.

Rispetto al residuo iniziale esercizio precedente per euro 1.500,00= si rileva una economia di spesa per euro 677,20=.

Cap. 46 : Spese gestionali -

Il capitolo di spesa ammonta ad euro 16.900,00= ed è relativo al consumo di carburante per impianto di riscaldamento, canone d'acqua, nettezza urbana, ed altre spese gestionali che dovranno essere rimborsate all'Università di Roma "La Sapienza", la quale anticipa per ns. conto tali spese, essendo proprietaria dell'immobile e gestore degli impianti centralizzati. Il residuo di competenza di euro 2.900,00= è relativo ad altre spese gestionali da pagate nel corso dell'esercizio successivo.

Rispetto al residuo iniziale esercizio precedente per euro 16.900,00= si rileva una economia di spesa per euro 2.900,00=.

Cap. 47 : Uscite per energia elettrica -

L'impegno di spesa ammonta ad euro 4.168,73= per spese di energia elettrica. Si rileva una economia di spesa di euro 831,27= rispetto alla somma preventivata.

Il residuo di competenza di euro 1.000,00= è relativo a spese di energia elettrica che sarà pagata nel corso dell'esercizio successivo.

Rispetto al residuo iniziale esercizio precedente per euro 1.500,00= si rileva una economia di spesa per euro 857,61=.

Cap. 48 : Uscite postali e spedizioni -

L'impegno di spesa ammonta ad euro 3.000,00= per spese postali e di spedizione.

Il residuo di competenza di euro 27,29= è relativo a spese postali che sarà pagata nel corso dell'esercizio successivo.

Rispetto al residuo iniziale esercizio precedente per euro 1.500,00= si rileva una economia di spesa per euro 251,28=.

ISTITUTO NAZIONALE DI ALTA MATEMATICA FRANCESCO SEVERI

CITTA' UNIVERSITARIA – P.le A. Moro n.5 - 00185 ROMA

<http://www.altamatematica.it> - e-mail indam@altamatematica.it

Cap. 49: Telefonia fissa, mobile e reti di trasmissione –

L'impegno di spesa ammonta ad euro 9.143,08= per telefonia fissa, mobile e rete di trasmissione. Il residuo di competenza di euro 2.000,00= è relativo a spese di telefonia fissa che sarà pagata nel corso dell'esercizio successivo.

Rispetto al residuo iniziale esercizio precedente per euro 2.000,00= si rileva una economia totale dispesa.

INTERVENTI DIVERSI

L'importo complessivo della categoria ammonta ad euro 2.685.309,95= e rappresenta le Uscite per Prestazioni Istituzionali, Contratti di ricerca e Convenzioni, Oneri Finanziari ed Oneri Tributari, Poste correttive e Compensative, Uscite non classificabili in altre voci, ed infine Somme da versare al Bilancio dello Stato

Uscite per prestazioni istituzionali

Cap. 53 : Assegni, Borse di studio e ricerca –

L'Istituto ha impegnato euro 1.033.964,29= per borse di studio e ricerca di cui soltanto euro 145.791,91= sono stati pagati. Il capitolo è stato modificato più volte nel corso dell'esercizio: si rileva una riduzione per euro 110.000,00= per una migliore distribuzione delle spese; si rileva un'integrazione per euro 370.000,00= in occasione della ripartizione dell'avanzo di amministrazione dell'esercizio 2011; infine, il capitolo è stato integrato nel mese di novembre 2012 per l'accertamento definitivo del contributo di funzionamento da parte del MIUR, rilevando un incremento di euro 423.964,29= di cui euro 200.000,00= quale terza annualità di contributo per il progetto COFUND relativo alle borse di studio europee.

Pertanto, l'importo residuo di competenza ammonta ad euro 888.172,38= e sarà erogato nel triennio 2013-2015.

Nel capitolo di spesa si evidenzia un residuo iniziale esercizi precedenti per euro 2.666.717,76= relativo a borse di studio e ricerca che in massima parte saranno erogate nel prossimo triennio in quanto relative al progetto COFUND per un importo di euro 900.000,00= circa, mentre la restante parte di euro 860.000,00= sono relative al lascito ereditario della Famiglia Schirillo .

Rispetto al residuo iniziale si evidenzia una economia di spesa per euro 233.159,88=, dovuta ad una migliore quantificazione delle borse residue.

Cap. 54 : Progetto Europeo R.E.A. –

Il capitolo è stato istituito nell'esercizio 2010 in occasione del primo acconto del contributo relativo al progetto INdAM-COFUD da parte della Agenzia di Ricerca Europea. La spesa impegnata per l'esercizio 2012 è stata di euro 30.000,00= per spese gestionali del progetto stesso.

Nel capitolo si evidenzia un residuo iniziale di euro 95.963,82= relativo alla gestione del progetto COFUND che sarà speso in massima parte nel biennio 2013 – 2014 ed ammonta ad euro 45.075,10=, mentre euro 50.888,72= sono già stati spesi nel corso dell'esercizio 2012.

Cap. 56 : Incontri Scientifici e Convegni -

L'impegno di spesa ammonta a euro 148.253,70=, di cui euro 130.253,70= già corrisposti nel corso dell'esercizio. In particolare, sono stati organizzati cinque Incontri scientifici nel periodo maggio-settembre a Cortona; una giornata INdAM presso il Dip. di Matematica dell'Univ. di Genova, cui hanno preso parte professori di alto profilo scientifico di livello internazionale per illustrare i risultati recenti più significativi; due Workshops presso la sede di Roma, il primo ad aprile e il secondo a dicembre 2012;

Si rileva un residuo di competenza di euro 18.000,00= relativo alle attività di ricerca suddette per rimborsi spese di viaggio da pagare nell'esercizio successivo.

Nel capitolo di spesa si evidenzia un residuo iniziale esercizio precedente di euro 3.000,00= relativo a spese degli incontri scientifici che non erano state ancora rendicontate.

Rispetto al residuo iniziale si rileva una totale economia di spesa per euro 3.000,00=.

Cap. 57 : Corsi e Visitatori -

Il capitolo di spesa ammonta ad euro 50.000,00= di cui già pagati nel corso d'esercizio euro 22.865,57=. La spesa è relativa a compensi e rimborso spese per tre Professori visitatori stranieri, che hanno soggiornato complessivamente per cinque mesi in Italia ed hanno svolto corsi di lezioni per Dottorati. Nel corso dell'esercizio sono stati programmati inviti per altri tre Professori visitatori stranieri, per un soggiorno complessivo di sei mesi, per un importo residuo di competenza di euro 27.134,43= da utilizzare nel corso dell'esercizio successivo.

Nel capitolo di spesa si evidenzia un residuo iniziale esercizio precedente di euro 22.719,53= relativo a tre corsi tenuti da Professori visitatori stranieri, per un periodo complessivo di sei mesi, organizzato nel precedente esercizio.

Rispetto al residuo iniziale si rileva una economia di spesa di euro 1.280,53=.

Cap. 62 : Progetti di ricerca -

Il capitolo di spesa riguardante Progetti di ricerca matematica pluriennale rivolti a settori strategici e innovativi come la genetica, la nano scienze e le connessioni delle reti telematiche, è al Progetto IGNITOR, per sostenere i c.d. Progetti Bandiera previsti nel Programma Nazionale della Ricerca. La spesa inizialmente impegnata per euro 30.000,00=, è stata incrementata per euro 100.000,00= grazie al cofinanziamento del MIUR per i c.d. Progetti premiali, rilevato con nota del 4/10/2012, Prot. 1803. Le spese relative ai Progetti suddetti saranno rendicontate nel biennio successivo, pertanto il residuo di competenza ammonta ad euro 130.000,00=.

Nel capitolo di spesa si evidenzia un residuo iniziale esercizi precedenti per euro 36.680,33= per progetti di ricerca iniziati nel 2011 e non ancora terminati. Nel corso dell'esercizio 2012 vi è stata una rendicontazione parziale dei progetti indicati per una spesa di euro 5.047,77=, mentre il restante importo di 31.632,56= è destinato ad essere rendicontato nell'esercizio 2013.

Cap. 71 : Partecipazione ad attività scientifiche -

Il capitolo di spesa ammonta ad euro 358.989,00= e riguarda ricerca matematica per attività scientifiche selezionate dai singoli Consigli scientifici dei Gruppi nazionali di ricerca. L'importo di euro 163.536,87= è già stato pagato nel corso dell'esercizio 2012 e riguarda l'attività scientifica dei quattro Gruppi nazionali di ricerca relativi a rimborsi spese per n. 287 matematici e ricercatori che hanno partecipato a progetti di ricerca ed incontri scientifici di matematica sia in Italia che all'estero. La spesa impegnata per euro 195.452,13= riguarda n.335 rimborsi spese

ISTITUTO NAZIONALE DI ALTA MATEMATICA FRANCESCO SEVERI

CITTA' UNIVERSITARIA – P.le A. Moro n.5 - 00185 ROMA

<http://www.altamatematica.it> - e-mail indam@altamatematica.it

a matematici e ricercatori che parteciperanno sia in Italia che all'estero a incontri scientifici e progetti di ricerca che si svolgeranno nel corso dell'esercizio 2013.

Nel capitolo di spesa si evidenzia un residuo iniziale esercizio precedente di euro 211.100,00= relativo alle attività scientifiche programmate nel corso dell'esercizio 2011. In particolare, sono state pagate n. 325 partecipazioni a progetti di ricerca ed incontri scientifici di matematica sia in Italia che all'estero per un ammontare di euro 152.284,80=. Restano ancora da pagare n.50 partecipazioni a Incontri scientifici e progetti di ricerca per un importo di euro 21.291,96=.

Il prospetto di spesa per ogni singolo Gruppo è allegato alla presente Nota Integrativa.

Rispetto al residuo iniziale si rileva una economia di spesa di euro 37.523,24=.

Cap. 76 : Visitatori c/Gruppi.

Il capitolo di spesa ammonta ad euro 211.620,00= e riguarda le spese di tutti e quattro i Gruppi nazionali di ricerca matematica che erogano un supporto economico a Professori stranieri che svolgono ricerca in collaborazione con Professori e Ricercatori italiani presso i vari Dipartimenti di Matematica delle Università italiane. Nel corso dell'esercizio 2012 sono stati pagati n.65 Professori visitatori stranieri per un ammontare di euro 86.186,43=.

L'importo residuo di competenza ammontante ad euro 125.433,57= è impegnato per le attività programmate dai Consigli scientifici dei Gruppi che si svolgeranno nel corso dell'esercizio 2013 per finanziare n.116 Professori visitatori stranieri.

Nel capitolo di spesa si evidenzia un residuo iniziale di euro 125.500,00=, relativo al pagamento di n.95 Professori visitatori stranieri per una spesa complessiva di euro 111.009,33=. Restano ancora da pagare n.2 Professori visitatori per euro 1.900,00=. Rispetto al residuo iniziale si rileva una economia di spesa di euro 12.590,67=.

Cap. 81 : Relatori e Organizzazione Incontri scientifici.

Il capitolo di spesa ammonta ad euro 182.391,00= e riguarda le attività programmate dai Consigli scientifici dei Gruppi per relatori e Incontri scientifici organizzati in diverse Università italiane e cofinanziati dall'INdAM e da altri Enti e/o Istituzioni scientifiche. Nel corso dell'esercizio 2012 sono stati organizzati e pagati, per un importo complessivo di euro 64.643,56=, n.26 Incontri scientifici già completamente svolti.

L'importo residuo di competenza ammontante ad euro 117.747,44= è impegnato per le attività programmate dai Consigli scientifici dei Gruppi che si svolgeranno nel corso dell'esercizio 2013 per cofinanziare n.34 Incontri scientifici.

Nel capitolo di spesa si evidenzia un residuo iniziale di euro 93.000,00= relativo alle attività scientifiche programmate nel corso dell'esercizio 2011. In particolare, sono stati completati n.24 Incontri scientifici e solamente uno resta ancora da rendicontare per euro 2.000,00=.

Rispetto al residuo iniziale si rileva una economia di spesa di euro 1.673,18=.

Contratti di ricerca e Convenzioni

Cap. 85 : Convenzioni c/Gruppi.

Il capitolo di spesa ammonta ad euro 31.000,00= ed è relativo a Convenzioni stipulate dai Gruppi nazionali di ricerca sia per attività di ricerca matematica in cooperazione con altre Istituzioni e sia per la selezione annuale degli aderenti ai Gruppi nazionale che avviene tramite il sistema telematico del CINECA presso il MIUR.

Nel corso dell'esercizio 2012 si rileva il pagamento di euro 10.443,51= per il sistema telematico del CINECA, mentre risultano impegnato l'importo complessivo di euro 20.556,49=

ISTITUTO NAZIONALE DI ALTA MATEMATICA FRANCESCO SEVERI

CITTA' UNIVERSITARIA – P.le A. Moro n.5 - 00185 ROMA

<http://www.altamatematica.it> - e-mail indam@altamatematica.it

per attività di ricerca svolti dai singoli Gruppi in collaborazione con il Centro Internazionale per la Ricerca Matematica di Trento.

Cap. 87 : Convenzioni c/INdAM.

Il capitolo di spesa ammonta ad euro 351.000,00= ed è relativo a Convenzioni per attività di ricerca matematica stipulate con Istituti di ricerca sia nazionali che internazionali, quali: Fondazione C.I.M.E. – Centro Internazionale Matematico Estivo, Scuola Normale Superiore di Pisa, Edizione Matematica Italiana, Research European Agency, GDRE/GREFI Gruppi di Ricerca Europea creati dall'INdAM e il CNRS Francese, I.M.U. - International Mathematical Unit, M.S.R.I. - Mathematical Sciences Research Institute.

Nel corso dell'esercizio 2012 si rileva il pagamento di euro 124.591,36= per attività svolte in Convenzioni, mentre altre attività previste in Convenzioni si svolgeranno nel corso dell'esercizio 2013 per un ammontare di euro 226.408,64=. Da rilevare che nel corso dell'esercizio 2012 il capitolo è stato incrementato adeguatamente per un finanziamento straordinario da parte del MIUR relativo ad un Progetto Premiale di euro 150.000,00= relativo alla cooperazione scientifica bilaterale INdAM-CNRS francese.

Nel capitolo di spesa si rileva un residuo iniziale esercizio precedente per euro 130.000,00= relativo a Convenzioni già stipulate, per attività scientifiche già svolte e ammontanti ad euro 18.708,88=, mentre altre attività scientifiche da rendicontare saranno liquidate nel corso dell'esercizio 2013 per un ammontare di euro 65.000,00=.

Rispetto al residuo iniziale si rileva una economia di spesa di euro 46.291,12=.

Oneri Finanziari

Cap. 95 : Spese e commissioni bancarie -

Il capitolo di spesa ammonta ad euro 16.506,50= e riguarda le spese bancarie in convenzione con la Banca tesoriere dell'INdAM per euro 16.000,00= annue, e altre piccole spese per oneri bancari con altre banche per un ammontare di euro 506,50=.

Si rileva che sono ancora da pagare oneri bancari per euro 8.500,00= nel corso dell'esercizio 2013.

Nel capitolo di spesa si evidenzia un residuo iniziale di euro 8.000,00= con il quale è stato pagato al Tesoriere il saldo della Convenzione esercizio 2011.

Oneri tributari

Cap. 97 : Imposte e Tributi vari

L'impegno di spesa ammontante ad euro 138.701,45= di cui euro 118.701,45= già pagate nel corso dell'esercizio e riguarda l'IRAP per emolumenti al personale dipendente, per borse di studio e lavoro autonomo, e per tasse varie. L'importo residuo di competenza di euro 20.000,00= è impegnato per congruare la dichiarazione fiscale 2012 nel prossimo esercizio.

Nel capitolo di spesa si evidenzia un residuo iniziale esercizio precedente di euro 20.000,00= utilizzato per euro 10.176,87= e relativo al conguaglio IRAP 2011.

Rispetto al residuo iniziale si rileva una economia di spesa di euro 9.823,13=.

ISTITUTO NAZIONALE DI ALTA MATEMATICA FRANCESCO SEVERI

CITTA' UNIVERSITARIA – P.le A. Moro n.5 - 00185 ROMA

<http://www.altamatematica.it> - e-mail indam@altamatematica.it

Poste correttive e compensative

Cap. 101 : Restituzioni e rimborsi diversi -

Il capitolo di spesa ammontante ad euro 3.500,00= è stato utilizzato per euro 2.884,01= relativo alla restituzione su maggiori contributi ricevuti dall'Università di Firenze per il cofinanziamento di un Incontro scientifico. Il contributo riscosso è stato di euro 6.000,00=.

Nel capitolo non si rilevano residui di competenza.

Uscite non classificabili in altre voci

Cap. 105 : Fondo di riserva -

Il capitolo di bilancio iniziale di euro 25.617,88= è stato incrementato per euro 19.740,77= per maggior contributi accertati e non è stato utilizzato nel corso dell'esercizio 2012.

Il residuo importo di euro 43.358,65= è rilevato fra le economie di competenza.

VERSAMENTI AL BILANCIO DELLO STATO

Somma da versare al bilancio dello Stato

Cap. 120 : Versamenti al F.do nazionale per le politiche sociali -

L'importo del capitolo di bilancio ammontante ad euro 11.122,00= è stato interamente versato al Fondo Nazionale per le politiche sociali in data 8/11/2012 con quattro distinti mandati di pagamento come da tabella Allegato 2 del D.L. n.78/2010 convertito in Legge n. 122/2010, e del D.L. n. 112/2008 convertito in Legge n. 133/2008, riportata nella presente Nota Integrativa.

TITOLO II - USCITE IN CONTO CAPITALE

INVESTIMENTI

L'importo complessivo della categoria ammonta ad euro 71.412,20= con una incidenza del 1,95% rispetto al totale delle uscite complessive e rappresenta le Indennità di Anzianità ai Dipendenti e le Immobilizzazioni Tecniche.

Indennità di anzianità ai dipendenti

Cap. 130 : Indennità di Fine Rapporto -

Il capitolo di spesa ammonta ad euro 40.095,00= ed è relativo al pagamento dell'acconto sul TFR di un dipendente dell'Istituto, il quale ne ha usufruito ai sensi dell'art. 2120 del Codice Civile.

Immobilizzazioni tecniche

Cap. 135 : Acquisto mobili e macchine d'ufficio -

Il capitolo di spesa istituito per euro 15.000,00=, è stato impegnato soltanto per euro 1.000,00= per l'acquisto di macchine e mobili d'ufficio che si perfezionerà nell'esercizio 2013.

ISTITUTO NAZIONALE DI ALTA MATEMATICA FRANCESCO SEVERI

CITTA' UNIVERSITARIA – P.le A. Moro n.5 - 00185 ROMA

<http://www.altamatematica.it> - e-mail indam@altamatematica.it

Nel capitolo di spesa si evidenzia un residuo iniziale esercizio precedente di euro 5.000,00= utilizzato per euro 1.197,90= e relativo all'acquisto di mobilio per ufficio.

Rispetto al residuo iniziale si rileva una economia di spesa di euro 3.082,10=.

Cap. 137 : Immobilizzazioni tecniche (Software, spese pluriennali, etc.) -

Il capitolo di spesa istituito per euro 20.000,00=, è stato impegnato per euro 17.181,89= per spese relative ad integrazioni ai software gestionali e spese pluriennali.

Nel corso dell'esercizio 2012 sono stati spesi euro 6.181,89= per contratti già avviati, mentre l'impegno di spesa in conto competenza ammonta ad euro 11.000,00=.

Nel capitolo di spesa si evidenzia un residuo iniziale esercizio precedente di euro 13.000,00= utilizzato per euro 10.648,00= e relativo a software gestionale dell'Istituto.

Rispetto al residuo iniziale si rileva una economia di spesa di euro 2.352,00=.

Cap. 138 : Hardware -

Il capitolo di spesa istituito per euro 15.000,00=, è stato impegnato per euro 12.135,31= per spese relative all'acquisto di hardware da ufficio.

Nel corso dell'esercizio 2012 sono stati spesi euro 6.135,31= per contratti già avviati, mentre l'impegno di spesa in conto competenza ammonta ad euro 6.000,00=.

Nel capitolo di spesa si evidenzia un residuo iniziale esercizio precedente di euro 5.000,00= utilizzato per euro 1.269,29= e relativo all'acquisto di hardware.

Rispetto al residuo iniziale si rileva una economia di spesa di euro 3.730,71=.

Cap. 139 : Materiale bibliografico

Il capitolo di spesa di euro 1.000,00= è impegnato per l'acquisto di testi e riviste specializzate in matematica. Le relative fatture non sono ancora pervenute per il perfezionamento del pagamento che avverrà nel corso dell'esercizio 2013.

TITOLO IV - PARTITE DI GIRO

PARTITE DI GIRO.

Capitoli 201, 202, 203, 204 -

Le partite di giro in uscita, per ritenute erariali, previdenziali e assistenziali, diverse, e per partite di giro in conto sospesi si compensano con quelle indicate in entrata. Esse ammontano complessivamente a euro 275.825,66= di cui euro 233.298,28= già versate nel corso dell'esercizio, mentre saranno versate nel primo bimestre dell'esercizio 2013 le restanti trattenute erariali, previdenziali, assistenziali, e sindacali per un ammontare complessivo di euro 42.527,38=.

Nei capitoli delle partite di giro si evidenzia un residuo iniziale complessivo esercizio precedente di euro 32.065,70= completamente versato nel corso dell'esercizio 2012.

PAGINA BIANCA

BILANCIO CONSUNTIVO

PAGINA BIANCA

Istituto Nazionale di Alta Matematica - Rendiconto Finanziario Decisionale ANNO 2012

CAPITOLO CODICE DENOMINAZIONE		Rendiconto Finanziario Decisionale - ENTRATE						Pagina 1 di 7	
		ANNO FINANZIARIO 2012			ANNO FINANZIARIO 2011				
		Residui	Competenza (accertamenti)	Cassa (riscossioni)	Residui	Competenza (accertamenti)	Cassa (riscossioni)		
091	TIT. I- ENTRATE CORRENTI								
		1.058.656,00	2.875.787,89	1.817.131,89	301.004,00	3.842.817,93	3.541.813,93		
0911	ENTRATE DA TRASFERIMENTI CORRENTI	1.058.656,00	2.871.215,45	1.812.559,45	301.004,00	2.594.693,23	2.293.689,23		
09110	Trasferimento corrente dallo Stato	1.054.656,00	2.793.215,45	1.738.559,45	236.004,00	2.517.693,23	2.281.689,23		
09114	Entrate finalizzate attività convenzionate	4.000,00	78.000,00	74.000,00	65.000,00	77.000,00	12.000,00		
0912	ALTRE ENTRATE		4.572,44	4.572,44		1.248.124,70	1.248.124,70		
09120	Entrate da vendite di beni e trasferimenti di servizi					178,50	178,50		
09121	Entrate da attività c/terzi								
09122	Redditi e proventi patrimoniali								
09123	Poste correttive e compensative di uscite		4.572,44	4.572,44		2.563,06	2.563,06		
09124	Entrate non classificabili in altre voci					1.245.561,04	1.245.561,06		
092	TIT. II- ENTRATE IN CONTO CAPITALE	193.964,29	193.964,29			6.290,59	6.290,59		
0920	ALIENAZIONE BENI PATRIMONIALI E RISCOSSIONE CREDITI	193.964,29	193.964,29						
09202	Realizzo di valori mobiliari	193.964,29	193.964,29						
0921	ENTRATE DA TRASFERIMENTI C/CAPITALE					6.290,59	6.290,59		

Istituto Nazionale di Alta Matematica - Rendiconto Finanziario Decisionale ANNO 2012

CAPITOLO CODICE DENOMINAZIONE		Rendiconto Finanziario Decisionale - ENTRATE				Pagina 2 di 7	
		ANNO FINANZIARIO 2012		ANNO FINANZIARIO 2011			
		Residui	Competenza (accertamenti)	Cassa (riscossioni)	Residui	Competenza (accertamenti)	Cassa (riscossioni)
09215	Trasferimento da altri Enti Pubblici					6.290,57	6.290,57
0924	ACCENSIONE DI PRESTITI						
09215	Trasferimento da altri Enti Pubblici						
097	TIT. IV- PARTITE DI GIRO						
0972	PARTITE DI GIRO		275.825,66	275.825,66		231.373,76	231.373,76
09722	Partite di Giro		275.825,66	275.825,66		231.373,76	231.373,76

Istituto Nazionale di Alta Matematica - Rendiconto Finanziario Decisionale ANNO 2012

CAPITOLO CODICE DENOMINAZIONE		Rendiconto Finanziario Decisionale - USCITE				Pagina 3 di 7	
		ANNO FINANZIARIO 2012		ANNO FINANZIARIO 2011			
		Residui	Competenza (impegni)	Cassa (pagamenti)	Residui	Competenza (impegni)	Cassa (pagamenti)
060 DISAVANZO DI AMMINISTRAZIONE							
0600 DISAVANZO							
06003 DISAVANZO DI AMMINISTRAZIONE							
081 TIT. I- USCITE CORRENTI		1.897.110,86	3.306.897,04	1.409.786,18	2.459.857,84	4.025.181,87	1.565.324,03
0810 FUNZIONAMENTO		89.705,78	610.465,09	520.759,31	105.600,55	625.473,13	519.852,58
08101 Uscite per gli Organi dell'Ente		22.395,23	62.352,85	39.957,62	28.254,82	64.914,00	36.559,18
08102 Oneri per il personale in attività di servizio		43.791,89	464.961,12	421.169,23	44.165,73	480.241,01	436.075,28
08104 Acquisto di beni di consumo e di servizi		23.518,66	83.151,12	59.632,46	33.200,00	80.318,12	47.118,12
0812 INTERVENTI DIVERSI		1.807.405,08	2.685.309,95	877.904,87	2.354.237,29	3.399.708,74	1.065.471,45
08120 Uscite per prestazioni istituzionali		1.531.939,95	2.145.217,99	613.278,04	2.169.237,29	2.927.399,83	758.162,54
08121 Contratti di ricerca e Convenzioni		246.965,13	382.000,00	135.034,87	157.000,00	319.962,21	162.962,21
08122 Trasferimenti passivi							
08124 Oneri Finanziari		8.500,00	16.506,50	8.006,50	8.000,00	16.000,00	8.000,00
08125 Oneri Tributari		20.000,00	138.701,45	118.701,45	20.000,00	125.000,00	105.400,00

Istituto Nazionale di Alta Matematica - Rendiconto Finanziario Decisionale ANNO 2012

CAPITOLO CODICE DENOMINAZIONE		Rendiconto Finanziario Decisionale - USCITE				Pagina 4 di 7	
		ANNO FINANZIARIO 2012		ANNO FINANZIARIO 2011			
		Residui	Competenza (impegni)	Cassa (pagamenti)	Residui	Competenza (impegni)	Cassa (pagamenti)
08126	Poste correttive e compensative		2.884,01	2.884,01			
08127	Uscite non classificabili in altre voci						
0814	TRATTAMENTI DI QUIESCENZA						
08141	Accantonamento al TFR						
0815	ACCANTONAMENTI FONDI RISCHI ED ONERI						
08141	Accantonamento al TFR						
0816	VERSAMENTI AL BILANCIO DELLO STATO		11.122,00	11.122,00		10.946,70	10.946,70
08161	Somme da versare al Bilancio dello Stato		11.122,00	11.122,00		10.946,70	10.946,70
082	TIT. II- USCITE IN CONTO CAPITALE	19.000,00	71.412,20	52.412,20	23.000,00	46.736,02	23.736,02
0821	INVESTIMENTI	19.000,00	71.412,20	52.412,20	23.000,00	46.736,02	23.736,02
08210	INDENNITA' DI ANZIANITA' AI DIPENDENTI		40.095,00	40.095,00			
08212	BENI DI USO DUREVOLI, OPERE IMMOBILIARI						
08213	IMMOBILIZZAZIONI TECNICHE	19.000,00	31.317,20	12.317,20	23.000,00	46.736,02	23.736,02
08214	ACQUISIZIONE IMMOBILIZI.NI IMMATERIALI						

Istituto Nazionale di Alta Matematica - Rendiconto Finanziario Decisionale ANNO 2012

CAPITOLO CODICE DENOMINAZIONE		Rendiconto Finanziario Decisionale - USCITE				Pagina 5 di 7	
		ANNO FINANZIARIO 2012		ANNO FINANZIARIO 2011			
		Residui	Competenza (impegni)	Cassa (pagamenti)	Residui	Competenza (impegni)	Cassa (pagamenti)
08215	SPESE PER LA RICERCA SCIENTIFICA						
08216	ACQUISTO VALORI MOBILIARI						
08217	TRASFERIMENTI PER INVESTIMENTI						
08218	ONERI COMUNI IN C/CAPITALE						
084	TIT. IV- PARTITE DI GIRO	42.527,38	275.825,66	233.298,28	32.065,70	231.373,76	231.373,76
0842	PARTITE DI GIRO	42.527,38	275.825,66	233.298,28	32.065,70	231.373,76	231.373,76
08421	Partite di Giro	42.527,38	275.825,66	233.298,28	32.065,70	231.373,76	231.373,76

Istituto Nazionale di Alta Matematica - Rendiconto Finanziario Decisionale ANNO 2012

Rendiconto Finanziario Decisionale - ENTRATE							Pagina 6 di 7
CAPITOLO CODICE DENOMINAZIONE	ANNO FINANZIARIO 2012			ANNO FINANZIARIO 2011			
	Residui	Competenza (accertamenti)	Cassa (riscossioni)	Residui	Competenza (accertamenti)	Cassa (riscossioni)	
	** RIEPILOGO TITOLI **						
091	TIT. I- ENTRATE CORRENTI	1.058.656,00	2.875.787,89	1.817.131,89	301.004,00	3.842.817,93	3.541.813,93
092	TIT. II- ENTRATE IN CONTO CAPITALE	193.964,29	193.964,29			6.290,59	6.290,59
097	TIT. IV- PARTITE DI GIRO		275.825,66	275.825,66		231.373,76	231.373,76
TOTALE ENTRATE		1.252.620,29	3.345.577,84	2.092.957,55	301.004,00	4.080.482,28	3.779.478,28
DISAVANZO		706.017,95	308.557,06		2.213.919,54	222.809,37	
TOT.GENERALE		1.958.638,24	3.654.134,90	2.092.957,55	2.516.923,54	4.303.291,63	3.779.478,28

Istituto Nazionale di Alta Matematica - Rendiconto Finanziario Decisionale ANNO 2012

Rendiconto Finanziario Decisionale - USCITE							Pagina 7 di 7	
CAPITOLO CODICE DENOMINAZIONE		ANNO FINANZIARIO 2012			ANNO FINANZIARIO 2011			
		Residui	Competenza (impegni)	Cassa (pagamenti)	Residui	Competenza (impegni)	Cassa (pagamenti)	
** RIEPILOGO TITOLI **								
060	DISAVANZO DI AMMINI.NE							
081	TIT. I- USCITE CORRENTI	1.897.110,86	3.306.897,04	1.409.786,18	2.459.857,84	4.025.181,87	1.565.324,03	
082	TIT. II- USCITE IN CONTO CAPITALE	19.000,00	71.412,20	52.412,20	23.000,00	46.736,02	23.736,02	
084	TIT. IV- PARTITE DI GIRO	42.527,38	275.825,66	233.298,28	32.065,70	231.373,74	199.308,04	
TOTALE USCITE		1.958.638,24	3.654.134,90	1.695.496,66	2.516.923,54	4.303.291,63	1.788.368,09	
AVANZO				397.460,89			1.991.110,17	
TOT.GENERALE		1.958.638,24	3.654.134,90	2.092.957,55	2.516.923,54		3.779.478,26	

Istituto Nazionale di Alta Matematica - Rendiconto Finanziario Gestionale ANNO 2012

Rendiconto Finanziario Gestionale - ENTRATE																		Pagina 1 di 14	
CAPITOLO		Gestione di Competenza							Gestione Residui					Gestione di Cassa					
		PREVISIONI			Somme Accert.		Totale Acc.ni	Diff. da Previsione		Res. In. Esercizio	Riscossi	Rim. da Risc.re	TOTALI	VARIAZIONI		Pre.nl.	R.sioni	Diff. da Previsione In più In meno	Residui Attivi
		iniziali	aumento	diminuz.	definitive	Riscosse		Da Ris.re	In più					In meno	In più				
050			481957,77		481957,77				481957,77										
0500			481957,77		481957,77				481957,77										
05001			481957,77		481957,77				481957,77										
05001001 001			481957,77		481957,77				481957,77										
TOTALE			481957,77		481957,77				481957,77										
091		2322624,00	546000,00		2868624,00	1817131,89	1058656,00	2875787,89	16163,89	9000,00	301004,00	301004,00	301004,00			3109628,00	2118135,89	49572,44	1058656,00
0911		2318624,00	546000,00		2864624,00	1812559,45	1058656,00	2871215,45	14591,45	8000,00	301004,00	301004,00	301004,00			3105628,00	2113563,45	48000,00	1058656,00
09110		2298624,00	480000,00		2778624,00	1738559,45	1054656,00	2783215,45	14591,45		236004,00	236004,00	236004,00			3014628,00	1974563,45		1054656,00
09110005 005		2298624,00	200000,00		2498624,00	1738559,45	774656,00	2513215,45	14591,45		236004,00	236004,00	236004,00			2734628,00	1974563,45		774656,00

Istituto Nazionale di Alta Matematica - Rendiconto Finanziario Gestionale ANNO 2012

Rendiconto Finanziario Gestionale - ENTRATE														
Pagina 2 di 14														
CAPITOLO	Gestione di Competenza					Gestione Residui					Gestione di Cassa			
	PREVISIONI													
	iniziali	aumento	diminuiti	definitive	Somme Accert.	Totale Acc.ni	Diff. da Previsione In più	Diff. da Previsione In meno	Res. In. Esercizio	Riscossi	Rim. da Risc. re	TOTALI	VARIAZIONI In più	VARIAZIONI In meno
09110006 006 Contributi MIUR destinazione specifica		280000,00		280000,00	280000,00	280000,00								280000,00
091114 Entrate finalizzate attività convenzionate	20000,00	65000,00		85000,00	74000,00	78000,00		8000,00	65000,00	65000,00		65000,00		
09114015 015 Contributi Enti diversi									25000,00	25000,00		25000,00		
09114017 017 Contrib. Altre Amministrazioni Pubbliche	20000,00	65000,00		85000,00	74000,00	78000,00		8000,00	40000,00	40000,00		40000,00		
0912 ALTRE ENTRATE	4000,00			4000,00	4572,44	4572,44	1572,44	1000,00						
09120 Entrate da vendite di beni e trasferimenti di servizi	1000,00			1000,00				1000,00						1000,00
09120025 025 Ricavi e vendite o pubblicazioni	1000,00			1000,00				1000,00						1000,00
09123 Poste correttive e compensative di uscite	3000,00			3000,00	4572,44	4572,44	1572,44						1572,44	
09123043 043 Recupero e rimborsi diversi	3000,00			3000,00	4572,44	4572,44	1572,44						1572,44	

Istituto Nazionale di Alta Matematica - Rendiconto Finanziario Gestionale ANNO 2012

Rendiconto Finanziario Gestionale - ENTRATE														
Pagina 3 di 14														
CAPITOLO	Gestione di Competenza					Gestione Residui					Gestione di Cassa			
	PREVISIONI					VARIAZIONI					Diff. da			
	iniziali	aumento	diminuiti	definitive	Somme Accert. Riscosse	Totale Accert.	Diff. da Previsione In più	In meno	Res. In. Esercizio	Riscossi	Rim. da Risc. re	TOTALI	In più	In meno
TOTALE :: TITOLO 091 ::	2322524,00	548000,00		2668524,00	1817131,89	1038656,00	16163,89	9000,00	301004,00	301004,00		301004,00		
092 TIT. II-ENTRATE IN CONTO CAPITALE		193964,29		193964,29		193964,29								
0920 ALIENAZIONE BENI PATRIMONIALI E RISCOSSIONE CREDITI		193964,29		193964,29		193964,29								
09202 Realizzo di valori mobiliari		193964,29		193964,29		193964,29								
09202065 065 Riscossione Buoni Postali		193964,29		193964,29		193964,29								
TOTALE :: TITOLO 092 ::		193964,29		193964,29		193964,29								
097 TIT. IV-PARTITE DI GIRO	195000,00			195000,00	275825,66		93360,87	12535,21						
0972 PARTITE DI GIRO	195000,00			195000,00	275825,66		93360,87	12535,21						
09722 Partite di Giro	195000,00			195000,00	275825,66		93360,87	12535,21						

Istituto Nazionale di Alta Matematica - Rendiconto Finanziario Gestionale ANNO 2012

Rendiconto Finanziario Gestionale - ENTRATE																	Pagina 4 di 14	
CAPITOLO		Gestione di Competenza					Gestione Residui					Gestione di Cassa					Residui Attivi	
		PREVISIONI		Somme Accert. Riscosse	Totale Acc.nfl	Diff. da Previsione		Res. In. Esercizio	Riscossi	Rim. da Risc. re	TOTALI	VARIAZIONI		Pre.nf.	R. ssioni	Diff. da Previsione		
		iniziali	aumento			diminuz.	definitive					In più	In meno			In più		In meno
09722101 101 Ritenute Erariali		145000,00			145000,00	222475,87	222475,87	77475,87						145000,00	222475,87	77475,87		
09722102 102 Ritenute Previdenziali e Assistenziali		35000,00			35000,00	31539,00	31539,00	3461,00						35000,00	31539,00		3461,00	
09722103 103 Ritenute Diverse		3000,00			3000,00	1365,79	1365,79	1634,21						3000,00	1365,79		1634,21	
09722104 104 Trattentute a Collaboratori e Borsisti		12000,00			12000,00	4560,00	4560,00	7440,00						12000,00	4560,00		7440,00	
09722106 106 Partite in sospeso - entrate						15885,00	15885,00	15885,00							15885,00	15885,00		
TOTALE		195000,00			195000,00	275825,66	275825,66	93360,87	12535,21					195000,00	275825,66	93360,87	12535,21	

Istituto Nazionale di Alta Matematica - Rendiconto Finanziario Gestionale ANNO 2012

Rendiconto Finanziario Gestionale - USCITE																	Pagina 5 di 14		
CAPITOLO		Gestione di Competenza						Gestione Residui					Gestione di Cassa					Residui Passivi	
CODICE Denominazione	PREVISIONI			Somme Impeg.te		Totale Impegni	Diff. da Previsione In più In meno	Res. In. Esercizio	Pagati	Rim. da pagare	TOTALI	VARIAZIONI		Pre. n. Pag. n. Pre. n. In più In meno	Diff. da Previsione In più In meno				
	iniziali	aumento	diminuz.	definitive	Da Pag.							In più	In meno						
081 TIT. I - USCITE CORRENTI	2271624,00	1395992,06	214165,00	3453451,06	1409786,18	1887110,86	3306897,04	0,00	146554,02	3549801,99	1230189,58	1956716,70	3186908,28	0,00	362973,71	6907780,40	2639975,76	4287804,64	3853829,56
0810 FUNZIONAMENTO	702506,12			702506,12	520759,31	89705,78	610465,09	0,00	92041,03	137200,55	89749,51	29819,08	119568,59	0,00	17631,96	835512,57	610608,82	229003,85	119524,86
08101 Uscite per gli Organi dell'Ente	64914,00			64914,00	39957,62	22395,23	62352,85		2561,15	28254,82	20420,10		20420,10		7834,72	92974,82	60377,72	32597,10	22395,23
08101002 002 Assegni e indennità alla presidenza	9720,00			9720,00	7290,00	2430,00	9720,00			4860,00	3795,00		3795,00		1065,00	14580,00	11085,00	3495,00	2430,00
08101003 003 Compensi, indennità e rimborsi ai Cons. di Amm.ne	12000,00			12000,00	10084,77	1965,23	12000,00	0,00		9314,85	4055,50		4055,50		5259,15	21314,65	14090,27	7224,38	1965,23
08101004 004 Compensi, indennità e rimborsi al Collegio del R.C.	9177,00			9177,00	4095,58	3000,00	7095,58		2091,42	3773,80	3134,70		3134,70		639,10	12773,80	7230,28	5543,52	3000,00
08101007 007 Indennità e rimb. altri organi istituzionali	34017,00			34017,00	18537,27	15000,00	33537,27		479,73	10306,37	9434,90		9434,90		871,47	44306,37	27972,17	16334,20	15000,00
08102 Oneri per il personale in attività di servizio	544692,12			544692,12	421169,23	43791,89	464961,12		79731,00	75745,73	45840,38	29819,08	75668,46	0,00	77,27	620437,85	467018,61	153419,24	73610,97
08102009 009 Buoni pasto o mensa	16700,00			16700,00	16033,92		16033,92		666,08							16700,00	16033,92	666,08	

CAPITOLO		Gestione di Competenza										Gestione Residui					Gestione di Cassa				Residui Passivi
		PREVISIONI		Somme Impeggiate		Totale Impegni	Diff. da Previsione		Res. In. Esercizio	Pagati	Rim. da pagare	TOTALI	VARIAZIONI		Pre. ni.	Pag. nti	Diff. da Previsione				
iniziali	aumento	diminuiz.	definitive	Pagate	Da Pag.		In più	In meno				In più	In meno			In più	In meno				
011	Competenze fisse al personale a tempo indet.	340000,00			340000,00	289565,83	977,92	270643,75			69456,25	27000,00			367000,00	289565,83	97434,17		27977,92		
012	Competenze al Direttore Amministrativo e collaborazioni	10000,00			10000,00	2000,00		2000,00			8000,00				10000,00			10000,00	2000,00		
013	Fondo di ripartimento per l'efficienza	58364,12			58364,12	40163,76	18200,36	58364,12			25665,73	25665,72	0,01	25665,73	84029,85	65829,48		18200,37	18200,37		
018	Indennità e rimborso per missioni	1928,00			1928,00	869,33		869,33			1058,67				1928,00	869,33		1058,67			
019	Interventi assistenziali al personale	4950,00			4950,00	550,00	3650,00	4400,00			550,00	2750,00		2750,00	7700,00	3300,00		4400,00	3650,00		
020	Oneri previdenziali e assistenziali al personale	109000,00			109000,00	93966,39	15013,61	109000,00			12000,00	11922,73		11922,73	121000,00	105909,12		15090,88	15013,61		
025	Formazione e aggiornamento al personale	3750,00			3750,00		3750,00	3750,00			8330,00	5510,93	2819,07	8330,00	12080,00	5510,93		6569,07	6569,07		
031	Acquisto di beni di consumo e di servizi	92900,00			92900,00	59532,46	23518,66	83151,12	0,00		9748,88	23480,03		23480,03	126100,00	83112,49		42987,51	23518,66		
031	Acq. beni di consumo, cancelleria	10000,00			10000,00	3408,63	6691,37	10000,00			7300,00	6562,84		6562,84	17300,00	9971,47		7328,53	6691,37		

Istituto Nazionale di Alta Matematica - Rendiconto Finanziario Gestionale ANNO 2012

Rendiconto Finanziario Gestionale - USCITE

Pagina 7 di 14

CAPITOLO		Gestione di Competenza										Gestione Residui					Gestione di Cassa							
		PREVISIONI					Somme Impeg.te		Totale Impegni	Diff. da Previsione		Res. In. Esercizio	Pagati	Rim. da pagare	TOTALI		VARIAZIONI		Pre. in l.	Pag. in l.	Diff. da Previsione		Residui Passivi	
		iniziali	aumento	diminuiz.	definitive	Pagate																		Da Pag.
08104032 032 Materiale di consumo, noleggio mat. tecnico		28000,00			28000,00	16728,96	8000,00	24728,96			1271,04	1500,00	203,28			203,28			1296,72	27500,00	16932,24		10567,76	8000,00
08104039 039 Manutenzione e riparaz. locali e impianti		5000,00			5000,00	2020,20	1000,00	3020,20			1979,80									5000,00	2020,20		2979,80	1000,00
08104040 040 Onerati e compensi speciali incarichi		7000,00			7000,00	1907,98	1000,00	2907,98			4092,02	1000,00							1000,00	8000,00	1907,98		6092,02	1000,00
08104045 045 Spese per pulizie		10000,00			10000,00	8282,17	1000,00	9282,17			717,83	1500,00	822,80			822,80			677,20	11500,00	9104,97		2395,03	1000,00
08104046 046 Spese gestionali		16900,00			16900,00	14000,00	2900,00	16900,00				16900,00	14000,00			14000,00			2900,00	33800,00	28000,00		5900,00	2900,00
08104047 047 Uscite per energia elettrica		5000,00			5000,00	3168,73	1000,00	4168,73			831,27	1500,00	642,39			642,39			857,61	6500,00	3811,12		2688,88	1000,00
08104048 048 Uscite postali e spedizioni		3000,00			3000,00	2972,71	27,29	3000,00			0,00	1500,00	1248,72			1248,72			251,28	4500,00	4221,43		278,57	27,29
08104049 049 Telefonia fissa, mobile e reti trasmissione		10000,00			10000,00	7143,08	2000,00	9143,08			856,92	2000,00							2000,00	12000,00	7143,08		4856,92	2000,00
0812 INTERVENTI DIVERSI		1558117,88	1395870,06	214165,00	2739822,94	877904,87	1807405,08	2885309,95			54512,99	3412681,44	1140440,07	1928899,62		3067339,69			345341,75	6057145,73	2018344,94		4038800,79	3734304,70

Istituto Nazionale di Alta Matematica - Rendiconto Finanziario Gestionale ANNO 2012

Rendiconto Finanziario Gestionale - USCITE																	Pagina 8 di 14	
CAPITOLO		Gestione di Competenza							Gestione Residui					Gestione di Cassa				
		PREVISIONI			Somme Impegnate		Totale Impegni	Diff. da Previsione In più In meno	Res. In. Esercizio	Pagati	Rim. da pagare	TOTALI	VARIAZIONI		Pag. nti	Diff. da Previsione In più In meno	Residui Passivi	
		iniziali	aumento	diminuiz.	definitive	Pagate							Da Pag.	In più				In meno
08120		1185000,00	1123129,29	161165,00	2146964,29	613278,04	1531938,95	2145217,99	0,00	3254681,44	1103554,32	1861859,62	2965453,94	289227,50	5351645,73	1716832,36	3634813,37	3393839,57
08120053 053																		
Borse di studio e Assegni di ricerca		350000,00	799964,29	110000,00	1033964,29	145791,91	888172,38	1033964,29		2666717,76	673557,88	1760000,00	2433557,88	233159,88	3650862,05	819349,79	283132,26	2648172,38
08120054 054																		
Progetto Europeo R.E.A.			30000,00		30000,00		30000,00	30000,00		95953,82	50888,72	45075,10	95953,82	0,00	125963,82	50888,72	75075,10	75075,10
08120056 056																		
Incontri scientifici e convegni		150000,00			150000,00	130253,70	18000,00	148253,70	1746,30	3000,00				3000,00	153000,00	130253,70	22746,30	18000,00
08120057 057																		
Corsi e Visitatori		50000,00			50000,00	22865,57	27134,43	50000,00		22719,53	21439,00		21439,00	1280,53	72719,53	44304,57	28414,96	27134,43
08120062 062																		
Progetti di Ricerca		30000,00	100000,00		130000,00		130000,00	130000,00		36680,33	5047,77	31632,56	36680,33		166680,33	5047,77	161632,56	161632,56
08120071 071																		
Partecipazione ad attività scientifiche		250000,00	144154,00	35165,00	368989,00	163536,87	195452,13	368989,00	0,00	211100,00	152284,80	21291,96	173576,76	37523,24	570089,00	315821,67	254267,33	216744,09
08120076 076																		
Visitatori c/ GRUPPI		190000,00	32620,00	11000,00	211620,00	86186,43	125433,57	211620,00		125600,00	111009,33	1900,00	112909,33	12890,67	337120,00	197195,76	139924,24	127333,57
08120081 081																		
Relazioni e Organizzazione Incontri Scientifici		165000,00	22391,00	5000,00	182391,00	64643,56	117747,44	182391,00		93000,00	89328,82	2000,00	91326,82	1673,18	275391,00	153970,38	121420,62	119747,44

Istituto Nazionale di Alta Matematica - Rendiconto Finanziario Gestionale ANNO 2012

Rendiconto Finanziario Gestionale - USCITE																Pagina 9 di 14			
CAPITOLO		Gestione di Competenza					Gestione Residui					Gestione di Cassa							
		PREVISIONI					Somme Impeg.te	Totale Impegni	Diff. da Previsione	Res. In. Esercizio	Pagati	Rim. da pagare	TOTALI	VARIAZIONI		Pre.ri.	Pag.ri.	Diff. da Previsione	Residui Passivi
		iniziali	aumento	diminuiz.	definitive	Da Pag.								In più	In meno				
08121		185000,00	250000,00	53000,00	382000,00	246386,13	135034,87	382000,00		130000,00	18706,88	65000,00	83708,88		46291,12	512000,00	153743,75	398256,25	311965,13
08121085 085		15000,00	16000,00		31000,00	20556,49	10443,51	31000,00								31000,00	10443,51	20556,49	20556,49
08121087 087		170000,00	234000,00	53000,00	351000,00	226408,64	124591,36	351000,00		130000,00	18706,88	65000,00	83708,88		46291,12	481000,00	143300,24	337699,76	291408,64
08124		18000,00			18000,00	8500,00	8006,50	16506,50		8000,00	8000,00		8000,00			26000,00	16006,50	9993,50	8500,00
08124095 095		18000,00			18000,00	8500,00	8006,50	16506,50		8000,00	8000,00		8000,00			26000,00	16006,50	9993,50	8500,00
08125		144000,00			144000,00	20000,00	118701,45	138701,45		20000,00	10176,87		10176,87		9823,13	164000,00	128878,32	35121,68	20000,00
08125097 097		144000,00			144000,00	20000,00	118701,45	138701,45		20000,00	10176,87		10176,87		9823,13	164000,00	128878,32	35121,68	20000,00
08126																			
08126097 097		500,00	3000,00		3500,00	2884,01	2884,01	2884,01		615,99						3500,00	2884,01	615,99	
08126101 101		500,00	3000,00		3500,00	2884,01	2884,01	2884,01		615,99						3500,00	2884,01	615,99	

Istituto Nazionale di Alta Matematica - Rendiconto Finanziario Gestionale ANNO 2012

Rendiconto Finanziario Gestionale - USCITE																			Pagina 10 di 14								
CAPITOLO		Gestione di Competenza						Gestione Residui						Gestione di Cassa													
		PREVISIONI			VARIAZIONI			Somme Impeg.te			Totale	Diff. da		Pagati	Rim. da pagare	TOTALI		VARIAZIONI		Pre.ni.	Pag.ni.	Diff. da		Residui Passivi			
		iniziali	aumento	diminuiz.	definitive	Pagate	Da Pag.	Impegni	In più	In meno	In più	In meno	In più			In meno	In più	In meno	In più			In meno					
08127		25617,88	19740,77		45358,65					45358,65																	
08127105 105		25617,88	19740,77		45358,65					45358,65																	
0816		11000,00	122,00		11122,00	11122,00					11122,00											11122,00	11122,00				
08161		11000,00	122,00		11122,00	11122,00					11122,00											11122,00	11122,00				
08161120 120		11000,00	122,00		11122,00	11122,00					11122,00											11122,00	11122,00				
TOTALE		2271624,00	1395992,06	214165,00	3453451,06	1409786,18	1897110,86	3306897,04	0,00	146554,02	3549881,99	1230189,58	1956718,70	3186908,28	0,00	362973,71						6907760,40	2639975,76			4267804,64	3953829,56
082		51000,00	40095,00		91095,00	52412,20	19000,00	71412,20		19692,80	23000,00	13115,19		13115,19								114095,00	65527,39			48567,61	19000,00
0821		51000,00	40095,00		91095,00	52412,20	19000,00	71412,20		19692,80	23000,00	13115,19		13115,19								114095,00	65527,39			48567,61	19000,00
08210			40095,00		40095,00	40095,00		40095,00														40095,00	40095,00				

Istituto Nazionale di Alta Matematica - Rendiconto Finanziario Gestionale ANNO 2012

[INDAM]

Rendiconto Finanziario Gestionale - USCITE														
Pagina 11 di 14														
CAPITOLO	Gestione di Competenza					Gestione Residui					Gestione di Cassa			
	PREVISIONI		Somme Impegnate			Res. in Esercizio	Pagati	Rim. da pagare	TOTALI	VARIAZIONI		Pre-n.	Pag. rif.	Diff. da Previsione
	iniziali	VARIAZIONI aumento diminuz.	definitive	Pagate	Da Pag.					In più	In meno			In più
08210130 130 Denominazione Indennità di Fine Rapporto		40095,00	40095,00	40095,00								40095,00	40095,00	
08213 IMMOBILIZZAZIONI TECNICHE	51000,00		51000,00	12317,20	19000,00	23000,00	13115,19		13115,19			74000,00	25432,39	48557,61
08213135 135 Acq. mobili e macchine d'ufficio	15000,00		15000,00		1000,00	5000,00	1197,90		1197,90			20000,00	1197,90	18902,10
08213137 137 Immobilitazioni tecniche (software, spese pluriennali, ...)	20000,00		20000,00	6181,89	11000,00	13000,00	10648,00		10648,00			33000,00	16629,89	16170,11
08213138 138 Hardware	15000,00		15000,00	6195,31	6000,00	5000,00	1265,29		1265,29			20000,00	7404,60	12595,40
08213139 139 Materiali bibliografici	1000,00		1000,00		1000,00							1000,00		1000,00
TOTALE :: TITOLO 082 ::	51000,00	40095,00	91095,00	52412,20	19000,00	23000,00	13115,19		13115,19			114095,00	65527,39	48557,61
084 TIT. IV. PARTITE DI GIRO	195000,00		195000,00	233298,28	42527,38	32065,70	32065,70		32065,70			227065,70	265363,98	55952,57
0842 PARTITE DI GIRO	195000,00		195000,00	233298,28	42527,38	32065,70	32065,70		32065,70			227065,70	265363,98	55952,57

Istituto Nazionale di Alta Matematica - Rendiconto Finanziario Gestionale ANNO 2012

Rendiconto Finanziario Gestionale - USCITE																				Pagina 12 di 14			
CAPITOLO		Gestione di Competenza										Gestione Residui						Gestione di Cassa					
		PREVISIONI		Somme Impeg.te		Diff. da		Res. In. Esercizio	Pagati	Rim. da pagare	TOTALI	VARIAZIONI		Pre. ni.	Pag. nti	Diff. da		Residui Passivi					
		iniziali	VARIAZIONI	definitive	Pagate	Da Pag.	Totale Impegni					In più	In meno			In più	In meno		Previsione	In più	In meno		
08421	Partite di Giro	195000,00		195000,00	233298,28	42527,38	275825,66	93360,87	12535,21	32065,70		32065,70		227065,70	265363,98	55952,57	17654,29	42527,38					
08421201	0201 Versamenti Ritenute Erariali	145000,00		145000,00	185067,57	37408,30	222475,87	77475,87		24999,94		24999,94		169499,94	210067,51	40067,57		37408,30					
08421202	0202 Vers. Ritenute Previdenziali e Assistenziali	35000,00		35000,00	28233,39	3305,61	31539,00	3461,00	6555,00	6555,00		6555,00		41555,00	34789,39	6766,61		3395,61					
08421203	0203 Versamenti Ritenute diverse	3000,00		3000,00	762,32	603,47	1365,79	1634,21	399,76	399,76		399,76		3389,76	1152,08	2237,68		603,47					
08421204	0204 Vers. Tratt. Collaboratori e Borsisti	12000,00		12000,00	3350,00	1210,00	4560,00	7440,00	120,00	120,00		120,00		12120,00	3470,00	8650,00		1210,00					
08421206	0206 Partite in scoppo - uscite				15885,00		15885,00	15885,00							15885,00	15885,00							
TOTALE	TITOLO 084	195000,00		195000,00	233298,28	42527,38	275825,66	93360,87	12535,21	32065,70		32065,70		227065,70	265363,98	55952,57	17654,29	42527,38					

Istituto Nazionale di Alta Matematica - Rendiconto Finanziario Gestionale ANNO 2012

Rendiconto Finanziario Gestionale - ENTRATE													
Pagina 13 di 14													
CAPITOLO	Gestione di Competenza						Gestione Residui				Gestione di Cassa		
	PREVISIONI			Somme Accert.			Totale Acc. n.º	Diff. da Previsione	Res. In. Esercizio	Riscossi	Rim. da Risc. re	VARIAZIONI	
	iniziali	aumento	diminuiti	definitive	Riscosse	Da Ris. re						In più	In meno
CODICE Denominazione								In più	In meno	TOTALI	Pre. n.º	R. sioni	Diff. da Previsione In più In meno
** RIEPILOGO TITOLI **													
050 AVANZO DI AMMINISTRAZIONE		481957,77		481957,77									
091 TIT. I-ENTRATE CORRENTI	2322624,00	546000,00		2868624,00	181731,89	1053656,00	2875787,89	16163,89	301004,00	301004,00	3109528,00	2118135,89	48572,44 1041064,55
092 TIT. II-ENTRATE IN CONTO CAPITALE		193964,29		193964,29			193964,29				193964,29		193964,29
097 TIT. IV-PARTITE DI GIRO	195000,00			195000,00	275825,66		275825,66	93360,87			195000,00	275825,66	93360,87 12535,21
TOTALE ENTRATE	2577624,00	1221922,06		3799546,06	2092957,55	1252620,29	3345577,84	109524,76	301004,00	301004,00	3498692,29	2393961,55	142933,31 1247554,05 1752620,29
DISAVANZO		214165,00	214165,00			706017,96	308557,06		3303943,69	974566,47	1956718,70	576905,58	3086462,49 2662736,55
TOT. GENERALE	2577624,00	1436087,06	214165,00	3799546,06	2092957,55	1958638,24	3654134,90	109524,76	3604947,69	1755370,47	1956718,70	2970867,13	142933,31 4334026,54 3915356,94

Istituto Nazionale di Alta Matematica - Rendiconto Finanziario Gestionale ANNO 2012

Rendiconto Finanziario Gestionale - USCITE																	Pagina 14 di 14					
CAPITOLO		Gestione di Competenza						Gestione Residui				Gestione di Cassa										
		PREVISIONI			Somme Impegni			Diff. da previsione	Res. In. Esercizio	Pagati	Rim. da pagare	VARIAZIONI		TOTALI	Pag.nli	Diff. da previsione	Residui Passivi					
iniziali	aumento	diminuz.	definitive	Pagate	Da Pag.	In più	In meno					In più	In meno									
** RIEPILOGO TITOLI **																						
081	TIT. I- USCITE CORRENTI		2271624,00	1395992,06	214165,00	3453451,06	1409186,18	1897110,86	3306687,04	0,00	146554,02	3549881,99	1230185,58	1956718,70	3186908,28	0,00	362973,71	6907780,40	2639975,76	4267804,64	3853829,56	
082	TIT. II- USCITE IN CONTO CAPITALE		51000,00	40095,00		91095,00	52412,20	19000,00	71412,20		19882,80	23000,00	13115,19		13115,19		9884,81	114095,00	65527,39	48567,61	19000,00	
084	TIT. IV- PARTITE DI GIRO		195000,00			195000,00	233298,28	42527,38	275825,66		12535,21	32065,70	32065,70		32065,70			227065,70	265363,98	55952,57	17654,29	42527,38
TOTALE USCITE			2577624,00	1436087,06	214165,00	3739546,06	1685486,66	1996638,24	3654134,90		178772,03	3604947,69	1275370,47	1956718,70	3222089,17	0,00	372858,52	7248941,10	2970867,13	55952,57	4334026,54	3915356,94
AVANZO							397460,89				16163,89	324720,95								86980,74		
TOT. GENERALE			2577624,00	1436087,06	214165,00	3739546,06	2092957,55	1996638,24	3654134,90		109524,76	3604947,69	1275370,47	1956718,70	3222089,17	0,00	372858,52	7248941,10	2970867,13	142933,31	4334026,54	3915356,94

Gruppi Nazionali di Ricerca

Allegato

Esercizio 2012

		Capuzzo Dolcetta	Bellen		Ruggeri		Patrizio			
		G.N.A.M.P.A.	G.N.C.S.		G.N.F.M.		G.N.S.A.G.A.		Totali	
Assegnazione		267.009,30		150.755,01		172.364,77		193.870,92		784.000,00
Partecipazioni a Incontri Scientifici e Progetti	47	18.134,75	88	56.784,91	48	25.615,81	104	63.001,40	287	163.536,87
Visitatori	23	22.908,43	15	13.324,00	4	5.770,00	23	44.184,00	65	86.186,43
Organizzazione Convegni	14	14.032,50	10	24.965,58	3	2.677,96	9	22.967,52	36	64.643,56
Conv.ni c/Gruppi	2	7.000,00	1	3.000,00	1	3.000,00	2	15.000,00		28.000,00
Pagato		62.075,68		98.074,49		37.063,77		145.152,92		342.366,86
Partecipazioni a Incontri Scientifici e Progetti	172	68.099,61	76	36.686,52	56	62.514,00	31	28.152,00	335	195.452,13
Visitatori	96	92.073,57	7	4.194,00	7	16.100,00	6	13.066,00	116	125.433,57
Organizzaziione Convegni	18	44.760,44	5	8.800,00	8	56.687,00	3	7.500,00	34	117.747,44
Da pagare		204.933,62		49.680,52		135.301,00		48.718,00		438.633,14
Impegnato 2012		267.009,30		147.755,01		172.364,77		193.870,92		781.000,00
Residui 2011		207.238,81		49.861,00		127.118,19		45.382,00		429.600,00
Partecipazioni a Incontri Scientifici e Progetti	140	50.934,55	58	29.627,53	103	56.268,98	24	15.453,74	325	152.284,80
Visitatori	71	84.579,33	15	10.130,00	3	5.167,00	6	11.133,00	95	111.009,33
Organizzazione Convegni	10	33.993,21	1	845,66	2	41.065,01	6	13.422,94	19	89.326,82
Pagato		169.507,09		40.603,19		102.500,99		40.009,68		352.620,95
Partecipazioni a Incontri Scientifici e Progetti	15	5.122,96	0	0,00	33	14.894,00	2	1.275,00	50	21.291,96
Visitatori	2	1.900,00	0	0,00	0	0,00	0	0,00	2	1.900,00
Organizzazione Convegni	1	2.000,00	0	0,00	0	0,00	0	0,00	1	2.000,00
Da pagare		9.022,96		0,00		14.894,00		1.275,00		25.191,96
Impegnato 2011		178.530,05		40.603,19		117.394,99		41.284,68		377.812,91
Avanzo		28.708,76		9.257,81		9.723,20		4.097,32		51.787,09

Allegato 2

ADEMPIMENTI D.L.78/2010 CONVERTITO L. 30 LUGLIO 2010, N°122

ISTITUTO NAZIONALE DI ALTA MATEMATICA F. SEVERI

Disposizioni di contenimento	Spesa 2009 (da consuntivo)	Limiti di spesa	Spesa prevista 2012	Riduzione	Versamento
	a)	b) "=(a x limite)"	c)	d) "=(a-c)"	e) "=(a-b)"
Incarichi di consulenza limite:20% del 2009 (art.6, comma 7)			0	0	0
Spese per relazioni pubbliche, convegni, mostre, pubblicità e di rappresentanza limite:20% del 2009 (art.6, c. 8)			0	0	0
Spese per sponsorizzazioni (art.6, comma 9)					
Spese per missioni limite:50%del 2009 (art.6, comma 12)	3855	0	1927.5	1927.5	1927.5
Spese per la formazione limite: 50% del 2009 (art.6, comma 13)	7500		3750	3750	3750
Spese per l'acquisto, la manutenzione, il noleggio e l'esercizio di autovetture, nonché per l'acquisto di buoni taxi 80% del 2009 (art.6, c. 14)			0	0	0
	Spesa 2009 (da consuntivo)	Spesa prevista 2012 (da Prev. 2012)		Riduzione	Versamento
	a	b		c (a-b)	d (=c)
Spese per organismi collegiali e altri organismi (art. 6 comma 1)	39633	39633		0	0
	Spesa 2009 (da consuntivo)	(importi al 30/4/2010)		Riduzione	Versamento
	a	b		c (10% di b)	d (=c)
Indennità, compensi, gettoni, retribuzioni corrisposte a consigli di amministrazione e organi collegiali comunque denominati ed ai titolari di incarichi di qualsiasi tipo 10% su importi risultanti alla data 30 aprile 2010 (art. 6 comma 3)	31645	31645		3164.5	3164.5
	valore immobili	limite spesa	spesa 2007	Spesa prevista 2012	versamento
	a	b (2% di a)	c	d	e
Spese di manutenzione ordinaria e straordinaria degli immobili utilizzati 2% del valore immobile utilizzato (art.2 commi 618, primo periodo-623 L.244/2007 come modificato dall'art.8 della L.122/2010)		0			"=(c-b)"
	valore immobili	limite spesa	spesa 2007	Spesa prevista 2012	versamento
	a	b (1% di a)	c	d	e
In caso di sola manutenzione ordinaria degli immobili utilizzati 1% del valore immobile utilizzato (art.2 commi 618-623 L.244/2007 come modificato dall'art.8 della L.122 30/7/2010)	5000000	50000	7794	5000	"=(c-b)"
					0
Applicazione D.L. n. 112/2008, conv. L. n. 133/2008					
Disposizione					
Art. 61 comma 9					
Art.61 comma 17					
Art. 67 comma 6					
TOTALE					2280
					11.122,00



Istituto Nazionale di Alta Matematica

4. CONTO ECONOMICO AL 31.12.2012

Il Conto Economico (Allegato 11) dell'esercizio 2012, rapportato all'esercizio 2011 ed espresso in unità di euro, rileva un **Avanzo economico di competenza** per euro 11.504=.

Punto A) Valore della Produzione ammonta ad euro 2.875.787=, di cui euro 2.793.215= sono contributi di funzionamento erogati dal MIUR, mentre euro 82.572= risultano essere contributi erogati da Altre amministrazioni pubbliche e Recuperi diversi.

Punto B) Costi della Produzione ammontano ad euro 3.200.034=, di cui Uscite correnti per Spese gestionali e Spese Istituzionali ammontanti ad euro 3.137.682=, mentre euro 41.006= rappresenta la quota di ammortamento annuale delle immobilizzazioni materiali, ed euro 21.346= la quota annua per l'adeguamento del Fondo TFR relativo al personale dipendente.

Differenza valore e costi della produzione (A-B) rileva un differenziale negativo per euro 324.247=, ampiamente coperto dall'Avanzo di amministrazione dell'esercizio 2011 ed ammontante ad euro 481.957,77=.

Punto C) Proventi e Oneri Finanziari rileva un differenziale negativo per euro 169.214=, di cui euro 16.507= sono Oneri bancari, euro 138.701= sono Oneri tributari, euro 11.122= sono versamenti al Fondo Nazionale delle Politiche Sociali, ed infine euro 2.884= Poste correttive e compensative.

Punto E) Proventi e Oneri Straordinari rileva un differenziale positivo per euro 504.965=, di cui:

Proventi Straordinari per euro 566.823=:

- **Sopravvenienze attive** per euro 193.964= sono rappresentate dal realizzo di Buoni postali fruttiferi in scadenza. L'acquisto, risalente al 1982, corrispondeva al valore nominale di euro 11.878= per accantonamenti al Fondo TFR del Personale dipendente.
- **Insussistenze passive** per euro 372.859=, rappresentano economie di Residui passivi, relativi ad anni precedenti e distintamente elencati nell'apposita tabella dei Residui in economia al 31.12.2012.

Oneri Straordinari per euro 61.858= :

- **Sopravvenienze passive** per euro 51.973=, di cui euro 40.095= rappresentano una uscita in c/capitale relativa ad un acconto sul TFR spettante ad un dipendente a tempo indeterminato, mentre euro 11.878= rappresenta il decremento di valore dei Buoni postali fruttiferi iscritti in bilancio al valore nominale.
- **Insussistenze attive** per euro 9.885=, rappresentano il risparmio realizzato su acquisti in c/capitale, iscritti in Bilancio fra i Residui passivi dell'esercizio 2011.

Pertanto, il risultato algebrico fra i Punti (A,B,C,D,E) sopra indicati, determina un **Avanzo Economico di competenza** per euro 11.504=

ISTITUTO NAZIONALE DI ALTA MATEMATICA F. SEVERI				
CONTO ECONOMICO				Allegato 11
	2011		2012	
	Parziali	Totali	Parziali	Totali
A) VALORE DELLA PRODUZIONE		3.842.818		2.875.787
1) Entrate correnti depurate dei proventi finanziari: lett. c) e dei proventi straordinari (di natura finanziaria): lett. d)	2.517.693		2.793.215	
2) Variazione delle rimanenze dei prodotti in corso di lavorazione, semilavorati e finiti				
3) Variazione dei lavori in corso su ordinazione				
4) Incrementi di immobilizzazioni per lavori interni				
5) Altri ricavi e proventi, con separata indicazione dei contributi in conto esercizio	1.325.125		82.572	
Totale valore della produzione (A)	3.842.818	3.842.818	2.875.787	2.875.787
B) COSTI DELLA PRODUZIONE		3.931.253		3.200.034
6), 7), 8), 9), Uscite correnti depurate degli oneri finanziari: lett. c) e degli oneri straordinari (di natura finanziaria): lett. d)	3.872.835		3.137.682	
10) Ammortamenti e svalutazioni				
a) Ammortamento delle immobilizzazioni immateriali				
b) Ammortamento delle immobilizzazioni materiali	38.834		41.006	
c) Altre svalutazioni delle immobilizzazioni			0	
d) Svalutazione dei crediti compresi nell'attivo circolante e delle disponibilità liquide				
11) Variazioni delle rimanenze di materie prime, sussidiarie, di consumo merci				
12) Accantonamenti per rischi				
13) Accantonamento al fondo TFR	19.583		21.346	
14) Altri accantonamenti				
Totale costi (B)	3.931.253	3.931.253	3.200.034	3.200.034
DIFFERENZA VALORE E COSTI DELLA PRODUZIONE (A-B)	-88.435	-88.435	-324.247	-324.247
C) PROVENTI E ONERI FINANZIARI		-152.347		-169.214
15) Proventi da partecipazioni				
16) Altri proventi finanziari	0		0	
a) di crediti iscritti nelle immobilizzazioni				
b) di titoli iscritti nelle immobilizzazioni				
c) di titoli iscritti nell'attivo circolante				
d) proventi diversi dai precedenti				
17) Interessi e altri oneri finanziari	152.347		169.214	
	0	0	0	0
Totale proventi ed oneri finanziari	152.347	-152.347	169.214	-169.214

ISTITUTO NAZIONALE DI ALTA MATEMATICA F. SEVERI				
	2011		2012	
	Parziali	Totali	Parziali	Totali
D) RETTIFICHE DI VALORE ATTIVITA' FINANZIARIE				
18) Rivalutazioni:				
a) di partecipazioni				
b) di immobilizzazioni finanziarie				
c) di titoli iscritti nell'attivo circolante				
19) Svalutazioni:				
a) di partecipazioni				
b) di immobilizzazioni finanziarie				
c) di titoli iscritti nell'attivo circolante				
20) Quote di ricavo relative ad entrate accertate nell'esercizio(i) precedente(i) di competenza dell'esercizio in corso (storno)				
21) Quote di costo relative ad uscite impegnate nell'esercizio(i) precedente(i) di competenza dell'esercizio in corso (storno)				
22) Quote di ricavo di competenza dell'esercizio(i) precedente(i) il cui accertamento si è verificato nell'esercizio in corso (storno)				
23) Quote di costo di competenza dell'esercizio(i) precedente(i) il cui impegno si è verificato nell'esercizio in corso (storno)				
24) Quote di ricavo relative a entrate accertate nell'esercizio in corso di competenza dell'esercizio(i) futuro(i)				
25) Quote di costo relative a spese impegnate nell'esercizio in corso economicamente competenti all'esercizio(i) futuro(i)				
26) Quote di ricavo economicamente competenti all'esercizio in corso il cui accertamento si verificherà nel(i) prossimo(i) esercizio(i)				
27) Quote di costo economicamente competenti all'esercizio in corso il cui impegno si verificherà nell'esercizio(i) futuro(i)				
28) Costi da capitalizzare				
Totale rettifiche di valore	0	0	0	0
E) PROVENTI E ONERI STRAORDINARI		246.630		504.965
29) Proventi finanziari				
30) Oneri finanziari				
31) Sopravvenienze attive ed insussistenze di passivo	247.864		566.823	
32) Plusvalenze da alienazioni				
33) Sopravvenienze passive ed insussistenze di attivo	1.235		61.858	
34) Minusvalenze da alienazioni				
Totale delle partite straordinarie	246.630	246.630	504.965	504.965
Risultato prima delle imposte (A-B±C±D±E)	0	5.848	0	11.504
35) Imposte sul reddito dell'esercizio		0		0
Avanzo/Disavanzo/Pareggio Economico	0	5.848	0	11.504

Istituto Nazionale di Alta Matematica F. Severi**Residui in Economia al 31.12.2012**

Residui Passivi esercizio 2010 ed anni precedenti		
Cap. 02	Assegni e indennità alla Presidenza	1.065,00
Cap. 03	Compenso e indennità al CdA	5.259,15
Cap. 04	Comp. e Rimborsi spese al C.d.R.C.	639,10
Cap. 07	Indennità e Rimb. Altri Organi istituzionali	871,47
Cap. 20	Oneri Previdenziali e Assistenziali	77,27
Cap. 31	Acquisti Beni di consumo, cancelleria	737,16
Cap. 32	Materiale di consumo, Noleggio mat. Tecnico	1.296,72
Cap. 40	Onorari e compensi speciali incarichi	1.000,00
Cap. 45	Spese per pulizia	677,20
Cap. 46	Spese gestionali	2.900,00
Cap. 47	Spese Energia elettrica	857,61
Cap. 48	Uscite postali e spedizioni	251,28
Cap. 49	Telefonia fissa, mobili e reti telematiche	2.000,00
Cap. 53	Borse di studio e Assegni di ricerca	233.159,88
Cap. 56	Incontri scientifici	3.000,00
Cap. 57	Corsi e visitatori	1.280,53
Cap. 71	Partecipazioni ad attività scientifiche	37.523,24
Cap. 76	Visitatori c/ Gruppi	12.590,67
Cap. 81	Relatori, organizzazione Incontri scientifici	1.673,18
Cap. 87	Convenzioni c/INdAM	46.291,12
Cap. 97	Imposte, Tasse e Tributi vari	9.823,13
Cap. 135	Acquisti Mobili e Macchine	3.802,10
Cap. 137	Immobilizzazioni tecniche	2.352,00
Cap. 138	Hardware	3.730,71
Totale Residui Passivi in economia		372.858,52
Residui in Economia		Euro 372.858,52

CONTO ECONOMICO DELL'ESERCIZIO 2012		Allegato H
Parte prima		
ENTRATE E SPESE FINANZIARIE CORRENTI		

TITOLO I	Importo	TITOLO I	Importo
ENTRATE CONTRIBUTIVE		SPESE CORRENTI	
Cat. 1° - Aliquote contributive, ecc		Cat. 1° - Spese per gli organi dell'Ente	62.352,85
Cat. 2° - Quote partecipazione iscritti, ecc		Cat. 2° - Oneri per il personale in attività di servizio	464.961,12
		Cat. 3° - Oneri per il personale in quiescenza	
TITOLO II		Cat. 4° - Spese per acquisto beni e servizi	83.151,12
ENTRATE DERIVANTI DA		Cat. 5° - Spese istituzionali (NdAM)	2.145.217,99
TRASFERIMENTI CORRENTI		Cat. 6° - Contratti di ricerca e Convenzioni	382.000,00
Cat. 3° - Trasferimenti dallo Stato	2.793.215,45	Cat. 7° - Oneri finanziari	16.506,50
Cat. 4° - Trasferimenti dalle Regioni		Cat. 8° - Oneri tributari	138.701,45
Cat. 5° - Trasferimenti da Comuni e Province		Cat. 9° - Poste correttive e compensative di	
Cat. 6° - Trasferimenti da altri Enti	78.000,00	Entrate correnti	2.884,01
		Cat. 10° - Spese non classificabili in altre voci	11.122,00
TITOLO III			
ALTRE ENTRATE			
Cat. 7° - Entrate per vendita di beni e servizi	0,00		
Cat. 8° - Redditi e proventi patrimoniali			
Cat. 9° - Poste correttive e compensative, ecc.	4.572,44		
Cat. 10° - Entrate non classificabili in altre voci	0,00		
Totale parte prima (1).	2.875.787,89	Totale parte prima (1).	3.306.897,04

Parte seconda
COMPONENTI CHE NON DANNO LUOGO A MOVIMENTI FINANZIARI

A) <u>Entrate accertate in precedenti esercizi di pertinenza dell'esercizio</u>		A) <u>Spese di competenza impegnate in precedenti esercizi</u>	
Contributi o premi per le prestazioni istituzionali		Rimanenze iniziali di prodotti	
Trasferimenti (contributi, obblazioni, ecc.)		Materie prime e materiali di consumo, viveri	
Redditi e proventi patrimoniali		Risconti iniziali di spese, locazioni e utenze	
Vendite di prodotti e di materiali diversi		Spese per i servizi interni	
Vendita di pubblicazioni		Spese diverse di amministrazione	
Prestazioni di particolari servizi		Spese per trasferimenti	
Ricavi pluriennali	0,00	Oneri finanziari	0,00
B) <u>Produzioni e movimenti interni</u>		B) <u>Produzioni e movimenti interni</u>	
Prodotti in natura, impianti e altre immobilizzazioni	0,00	Oneri in natura	
ottenuti con mezzi propri da capitalizzare	0,00		0,00
C) <u>Trasferimenti attivi in natura</u>		C) <u>Trasferimenti passivi in natura</u> (contributi, concorsi, soccorsi e obblazioni in natura)	
Obblazioni, lasciti, donazioni in natura			0,00
D) <u>Variazioni patrimoniali straordinarie</u>		D) <u>Ammortamenti e deprezzamenti</u>	
Sopravvenienze attive	193.964,29	Immobili	35.856,74
Insussistenze passive	372.858,52	Impianti, attrezzature e macchinari	0,00
Adeguamento f.do ammortamenti	0,00	Automezzi, mobili e macchine	5.148,82
Adeguamento f.do T.F.R.	0,00	Diversi (Biblioteca).	41.005,86
	566.822,81		
E) <u>Spese impegnate di competenza di successivi esercizi</u>		E) <u>Svalutazione e deprezzamenti</u>	
		Svalutazione crediti	0,00
		Svalutazione titoli	0,00
		Deprezzamento immobili, impianti, macchine	0,00
		Eliminazione impianti e altre immobilizzazioni non ammortizzati	0,00
	0,00		0,00
F) <u>Spese finanziarie che hanno dato luogo ad aumento patrimoniale</u>		F) <u>Accantonamenti per oneri presunti di competenza</u>	
Beni mobiliari	0,00	Imposte e tasse da regolare	
		Altri oneri da definire	
		Accantonamenti diversi	
	0,00	Accantonamenti a fondo rischi	0,00
		G) <u>Quota dell'esercizio per l'adeguamento del Fondo Indennità Anzianità al personale</u>	21.345,91
		H) <u>Variazioni patrimoniali straordinarie</u>	
		Sopravvenienze passive	51.973,51
		Insussistenze attive	9.884,81
			61.858,32
		I) <u>Entrate accertate nell'esercizio di pertinenza di successivi esercizi</u>	

Allegato H

	<u>Importo</u>		<u>Importo</u>
Totale Parte seconda (2)	<u>566.822,81</u>	Totale Parte seconda (2)	<u>124.209,89</u>
Totale generale (1+2)	<u>3.442.610,70</u>	Totale generale (1+2)	<u>3.431.106,93</u>
Disavanzo economico	<u>0,00</u>	Avanzo economico	<u>11.503,77</u>
Totale a Pareggio	<u>3.442.610,70</u>		<u>3.442.610,70</u>



Istituto Nazionale di Alta Matematica

5. SITUAZIONE PATRIMONIALE AL 31.12.2012

Lo Stato Patrimoniale (Allegato 13) dell'esercizio 2012, rapportato all'esercizio 2011 ed espresso in unità di euro, rileva un **Avanzo economico d'esercizio** di euro 11.504=, equivalente all'Avanzo economico di competenza del Conto Economico al 31.12.2012.

Le Attività dell'Istituto ammontano ad euro 4.598.240= così distinte:

Punto B) Immobilizzazioni

- **Immobilizzazioni Materiali**, ammontano ad euro 481.278= che, al netto dei Fondi di ammortamento per euro 380.289=, risultano iscritti in Bilancio per euro 100.988= come si evidenzia dal quadro degli Ammortamenti al 31.12.2012 .
Le Immobilizzazioni Materiali riguardano Mobili e macchine valutate al costo storico per euro 410.789=, e rilevano un incremento di euro 25.432= rispetto al precedente esercizi. La Biblioteca, contenente migliaia di volumi scientifici iscritti in bilancio al valore rilevato al costo storico per euro 51.489,15=, risulta essere invariato rispetto al precedente esercizio. Mentre, euro 19.000,00= risulta essere l'impegno di spesa per acquisti in conto capitale di macchinari per ufficio non ancora ricevuti per essere registrati nell'inventario dell'Istituto.
- **Immobilizzazione finanziaria** ammonta ad euro 15.494= e riguarda una quota di partecipazione nel consorzio "Il Giardino di Archimede". Invariato rispetto al precedente esercizio.

Punto C) Attivo Circolante

- **Residui attivi** ammontanti ad euro 1.252.620=, riguardano il saldo del contributo ordinario del MIUR per Euro 774.656= ed i contributi del MIUR relativi ai Progetti Premiali per euro ammontare di euro 280.000=, il contributo di euro 4.000= dell'Università di Parma relativo ad una Borsa di studio, ed infine l'accertamento di valore dei Buoni postali fruttiferi per euro 193.964=, da trasferire nel conto di Tesoreria non appena terminati le fasi di smobilizzo dei Buoni postali stessi. E' allegata la distinta dei Residui attivi relativi ai singoli capitoli di entrata.
- **Disponibilità liquide** ammontanti ad euro 3.229.138=, riguardano la disponibilità di cassa iscritta in Bilancio per euro 3.208.996= come da quadro di raccordo del Tesoriere allegato. Si rileva che il saldo effettivo in Tesoreria dell'Istituto ammonta ad euro 4.306.486,19= in quanto negli ultimi giorni dell'esercizio 2012 sono stati rilevati incassi, da parte della Banca Tesoriere, per euro 1.105.255,09= relativi al saldo di contributi MIUR, e uscite per euro 7.764,78= per pagamenti ancora da contabilizzare da parte dell'Istituto.
Quanto ai Buoni postali, iscritti in Bilancio al valore nominale per euro 32.020= nell'esercizio 2011 e decrementati del valore nominale per euro 11.878=, risultano iscritti in Bilancio per la restante parte al valore nominale di euro 20.142=. Lo smobilizzo dei Buoni postali corrisponde ad un valore effettivo di euro 193.964=. Essi sono stati acquistati in date successive a partire dal 1982 per accantonamenti al Trattamento di fine rapporto del personale dipendente. Il valore attuale, dei Buoni postali ancora non in scadenza, può essere stimato in euro 150.000=.



Istituto Nazionale di Alta Matematica

Le Passività dell'Istituto ammontano ad euro 4.598.240= così distinte:

Punto A) Patrimonio Netto

- **Avanzi economici portati a nuovo** ammontano ad euro 291.146= e riguardano gli avanzi economici degli esercizi precedenti.
- **Avanzo economico d'esercizio** ammonta ad euro 11.504= ed è equivalente all'Avanzo economico di competenza del Conto Economico al 31.12.2012.
- **Trattamento di Fine Rapporto di Lavoro Subordinato** del personale a tempo indeterminato ammonta ad Euro 380.233=, comprensivo dell'incremento della quota di competenza dell'esercizio 2012 di euro 21.346=.
- **Residui passivi** rappresentano il maggior onere per l'Istituto ed ammontano ad Euro 3.915.357=, distinti per singolo capitolo di spesa in Residui dell'esercizio e Residui degli anni precedenti come da tabella allegato al presente Stato patrimoniale.

ISTITUTO NAZIONALE DI ALTA MATEMATICA F. SEVERI				
STATO PATRIMONIALE				
ATTIVITA'	2011 n-1	2012 n	PASSIVITA'	2011 n-1
A) CREDITI VERSO LO STATO ED ALTRI ENTI PUBBLICI PER LA PARTECIPAZIONE AL PATRIMONIO INIZIALE				
B) IMMOBILIZZAZIONI			A) PATRIMONIO NETTO	
1. <i>Immateriali</i>			I. <i>Patrimonio iniziale</i>	
1) Costi d'impianto e di ampliamento meno: f.do ammortamento			II.	
2) Costi di ricerca, di sviluppo e di pubblicità			III.	
3) Diritti di brevetto industriale e diritti di utilizzazione delle opere di ingegn.			IV.	
4) Concessioni, licenze, marchi e diritti simili			V.	
5) Avviamento			VI.	
6) Immobilizzazioni in corso e acconti			VII.	
7) Altre			VIII. <i>Avanzi economici portati a nuovo</i>	291.146
Totale	0	0	IX. <i>Avanzo economico d'esercizio</i>	5.848
II. <i>Materiali</i>			Totale	291.146
1) Terreni e fabbricati meno: f.do ammortamento			B) FONDI PER RISCHI ED ONERI	
2) Impianto e macchinario meno: f.do ammortamento			1) per trattamento di quiescenza e obblighi simili	
3) Attrezzature industriali e commerciali meno: f.do ammortamento			2) per imposte	
4) Altri beni	120.562	100.988	3) altri	
5) Immobilizzazioni in corso e acconti			Totale	0
Totale	120.562	100.988	C) TRATTAMENTO DI FINE RAPPORTO DI LAVORO SUBORDINATO	358.887
III. <i>Finanziarie</i>			D) DEBITI	
1) Partecipazioni in:			I. <i>A lungo termine</i>	
a) imprese controllate			1) Obbligazioni	
b) imprese collegate			2) Obbligazioni convertibili	
c) imprese controllanti			3) Debiti verso banche	
d) altre imprese			4) Debiti verso altri finanziatori	
meno: f.do di svalutazione partecipazioni			5)	
2) Crediti			6)	
a) mutui attivi			7) Altri debiti	
b) crediti a lungo termine			8)	
c)			II. <i>Residui Passivi</i>	3.604.948
3) Altri titoli	15.494	15.494	Totale	3.915.357
Totale	15.494	15.494	Totale	3.963.835
Totale Immobilizzazioni(B)	136.055	116.482	Totale	4.254.981
				4.598.240

STATO PATRIMONIALE					
ATTIVITA'		PASSIVITA'			
	2011 n-1	2012 n		2011 n-1	2012 n
C) ATTIVO CIRCOLANTE			E) RATEI E RISCONTI		
I. Rimanenze					
1) Materie prime, sussidiarie e di consumo					
2)					
3)				0	
Totale	0	0	Ratei passivi		
II. Residui attivi			Risconti passivi	0	
Totale	301.004	1.252.620	Totale	0	0
	301.004	1.252.620			
III. Attività finanziarie che non costituiscono immobilizzazioni					
1) Partecipazioni in imprese controllate					
2) Partecipazioni in imprese collegate					
3) Partecipazioni in imprese controllanti					
4) Altre partecipazioni	0	0			
5) Altri titoli					
Totale	0	0			
IV. Disponibilità liquide					
1) Depositi bancari e postali	32.020	20.142			
2) Buoni postali	3.785.901	3.208.996			
3) Denaro e valori in cassa	3.817.922	3.229.138			
Totale	4.118.926	4.481.758			
Totale attivo circolante (C)					
D) RATEI E RISCONTI					
Ratei attivi					
Risconti attivi					
F) PERDITE					
Disavanzi economici degli esercizi precedenti					
Disavanzo economico dell'esercizio					
Totale attivo	4.254.981	4.598.240	Totale passivo e netto	4.254.981	4.598.240

Istituto Nazionale di Alta Matematica " F. Severi "

31/12/2012

SITUAZIONE PATRIMONIALE AL

ATTIVITA'	CONSISTENZE		DIFFERENZE		PASSIVITA'	CONSISTENZE		DIFFERENZE	
	dal 01.01.2012	al 31.12.2012	In più	In meno		dal 01.01.2012	al 31.12.2012	In più	In meno
Disponibilità liquide					Debiti di Tesoreria				
Casse			0,00	0,00				0,00	0,00
Banche	3.785.901,46	3.208.995,88	0,00	576.905,58					
Conti correnti postali			0,00	0,00					
Altri conti correnti			0,00	0,00					
	3.785.901,46	3.208.995,88	0,00	576.905,58		0,00	0,00	0,00	0,00
Crediti di regolamento					Debiti di regolamento				
Crediti verso lo Stato e altri Enti			0,00	0,00	Debiti verso lo Stato e altri Enti			0,00	0,00
Crediti verso iscritti, soci e terzi, contribuenti			0,00	0,00	Debiti verso iscritti, soci e terzi per prestazioni dovute			0,00	0,00
Crediti verso acquirenti, utenti, ecc.			0,00	0,00	Debiti verso fornitori			0,00	0,00
Residui attivi	301.004,00	1.252.620,29	951.616,29	0,00	Debiti verso prestazioni ricevute	3.604.947,89	3.915.356,94	310.409,25	0,00
	301.004,00	1.252.620,29	951.616,29	0,00	Residui passivi	3.604.947,89	3.915.356,94	310.409,25	0,00
Crediti bancari e finanziari					Debiti bancari e finanziari				
Depositi vincolati			0,00	0,00	Mutui e anticipazioni passive			0,00	0,00
Mutui e anticipazioni attive			0,00	0,00	Obbligazioni in circolazione			0,00	0,00
Crediti per annualità, semestralità, ecc., scontate a terzi			0,00	0,00	Debiti verso il personale per depositi			0,00	0,00
Prestiti al personale			0,00	0,00	Debiti verso gestioni autonome			0,00	0,00
Crediti diversi bancari e finanziari	0,00	0,00	0,00	0,00	Debiti diversi bancari e finanziari	0	0,00	0	0
	0,00	0,00	0,00	0,00		0	0,00	0	0
Rimanenze attive d'esercizio					Rimanenze passive d'esercizio				
Rimanenze di prodotti	0,00	0,00	0,00	0,00	Riserve tecniche			0	0
Rimanenze di materie prime e di materiali di consumo			0,00	0,00	Risconti passivi			0	0
Rimanenze di viveri			0,00	0,00					
Risconti attivi	0,00	0,00	0,00	0,00		0	0,00	0	0
	0,00	0,00	0,00	0,00					
Investimenti mobiliari					Fondi accantonamenti vari				
Partecipazioni azionarie			0,00	0,00	Fondo liquidazione di indennità di anzianità al personale	358.887,09	380.233,00	21.345,91	0,00
Conferimenti e quote in altri Enti	15.493,71	15.493,71	0,00	0,00	Fondo imposte e tasse			0,00	0,00
Titoli emessi o garantiti dallo Stato e assimilati			0,00	0,00	Fondi rischi			0,00	0,00
Obbligazioni e cartelle fondarie			0,00	0,00	Fondi per accantonamenti diversi			0,00	0,00
Buoni postali	32.020,33	20.141,82	0,00	11.878,51					
Altri titoli di credito			0,00	0,00					
Buoni da acquistare			0,00	0,00					
Titoli da acquistare	47.514,04	35.635,53	0,00	11.878,51		358.887,09	380.233,00	21.345,91	0,00

Istituto Nazionale di Alta Matematica " F. Severi "

SITUAZIONE PATRIMONIALE AL 31/12/2012

ATTIVITA'	CONSISTENZE		DIFFERENZE		PASSIVITA'	CONSISTENZE		DIFFERENZE	
	dal 01.01.2012	al 31.12.2012	In più	In meno		dal 01.01.2012	al 31.12.2012	In più	In meno
Immobili					Rete rettificative dell'attivo				
Edifici			0,00	0,00	Fondo svalutazione crediti			0,00	0,00
Costruzioni in corso			0,00	0,00	Fondo svalutazione titoli e partecipaz.			0,00	0,00
Dritti reali			0,00	0,00	Fondo ammortamento immobili			0,00	0,00
					Fondo ammortamento immobilizzazioni Tec.	338.284,20	380.289,96	41.005,66	0,00
					Fondo ammortamento automezzi			0,00	0,00
	0,00	0,00	0,00	0,00		338.284,20	380.289,96	41.005,66	0,00
Immobilizzazioni Tecniche									
Impianti, attrezzature e macchinari			0,00	0,00					
Automezzi			0,00	0,00					
Veicoli e macchine per ufficio	385.358,77	410.789,16	25.432,39	0,00					
Biblioteca	51.489,15	51.488,15	0,00	0,00					
Beni da ricevere	23.000,00	19.000,00	0,00	4.000,00					
	459.845,92	481.278,31	25.432,39	4.000,00					
Altri costi pluriennali									
Spese di costruzione, ampliamento e organizzazione			0,00	0,00					
Costi e perdite emissione prestiti			0,00	0,00					
Costi pluriennali diversi			0,00	0,00					
	0,00		0,00	0,00					
Totale attività	4.594.265,42	4.978.530,01	977.048,68	592.784,09	Totale passività	4.303.118,98	4.875.879,80	372.760,82	0,00
Deficit patrimoniale					Patrimonio netto				
Avanzo economico esercizi finanziari precedenti			0,00	0,00	Fondo di dotazione			0,00	0,00
Avanzo economico dell'esercizio	0,00	0,00	0,00	0,00	Riserve obbligatorie			0,00	0,00
					Riserve facoltative			0,00	0,00
					Fondo rivalutazione conguaglio monetario			0,00	0,00
					Avanzo economico esercizio precedente	281.146,44	291.146,44	0,00	0,00
					Avanzo economico esercizio		11.503,77	11.503,77	0,00
Totale a pareggio	4.594.265,42	4.978.530,01	977.048,68	592.784,09	Totale a pareggio	4.594.265,42	4.978.530,01	372.760,82	0,00
Conti d'ordine					Conti d'ordine				
Valori di terzi depositati a cauzione, a garanzia, ecc., (Istituida Fondazione Identifica F. Severi)					Terzi per valori depositati a cauzione (Istituida Fondazione Sc. F. Severi) ..				
Altre università					Conti diversi				

Istituto Nazionale di Alta Matematica F. Severi**RESIDUI ATTIVI**

		Esercizi Precedenti	Esercizio 2012
Cap. 05	Contributo ordinario M.I.U.R. Il finanziamento residuo ammonta ad euro 774.656,00= come da nota MIUR Prot.1793 del 03.10.2012		774.656,00
Cap. 06	Contributo M.I.U.R. destinazione specifica € 280.000= Progetto premiale DM 506//2012- Nota 4/10/2012 Prot. 1803		280.000,00
Cap. 17	Contributi Altre Amm. Pubbliche Residuo attivo per euro 4.000,00= contributo Univ. Parma per Borse di studio		4.000,00
Cap. 65	Riscossione Buoni Postali Smobilizzo Buoni Postali fruttiferi in scadenza		193.964,29
Euro			1.252.620,29
Totale Residui Attivi Euro			1.252.620,29

Istituto Nazionale di Alta Matematica F. Severi**RESIDUI PASSIVI**

		Esercizi Precedenti	Esercizio 2012	
Cap. 02	Assegni e Indennità alla Presidenza		2.430,00	
	Indennità alla Presidenza			
Cap. 03	Compen. Indenn. Rimborso spese C.d.A.		1.965,23	
	Compensi, gettoni di presenza e rimborsi spese da corrispondere			
Cap. 04	Compen. Indenn. Rimborso spese C.d.R.C.		3.000,00	
	Compensi, gettoni di presenza e rimborsi spese da corrispondere			
Cap. 07	Indenn. e Rimborsi altri Org. Istituzionali		15.000,00	
	Gettoni di presenza e rimborsi spese da corrispondere			
Cap. 11	Stipendi e Assegni al Personale Dipend.	27.000,00	977,92	27.977,92
	Residuo importo per emolumenti contrattuali da corrispondere anche in c/residuo			
Cap. 12	Competenze Direttore Amministrativo e Collaborazioni		2.000,00	
	Somme impegnate per il Direttore Amministrativo e per Collaborazioni			
Cap. 13	F.do Miglioramento efficienza	0,01	18.200,36	18.200,37
	Fondo miglioramento efficienza del personale dipendente			
Cap. 19	Interventi assistenziali al Personale		3.850,00	
	Oneri assistenziali al personale dipendente			
Cap. 20	Oneri previdenziali e Assistenziali		15.013,61	
	Oneri previdenziali e assistenziali al personale dipendente			
Cap. 25	Formazione al Personale dipendente	2.819,07	3.750,00	6.569,07
	Oneri per formazione e aggiornamenti per il personale dipendente			
Cap. 31	Acquisto beni di consumo, Cancelleria		6.591,37	
	Materiale vario e di cancelleria			
Cap. 32	Materiale di consumo, Noleggio materiale Tecnico		8.000,00	
	Spese per componenti e assistenza tecnica per macchine d'ufficio			
Cap. 39	Manutenzioni e riparazioni Locali		1.000,00	
	Manutenzioni e riparazioni impianti e locali			
Cap. 40	Onorari e Compensi speciali incarichi		1.000,00	
	Assistenza tecnica professionale, trasmissioni telematiche			
Cap. 45	Spese per pulizie		1.000,00	
	Pulizia locali per la sede e uffici			
Cap. 46	Spese gestionali		2.900,00	

	Spese gestionali relative a riscaldamento, acqua e nettezza urbana			
Cap. 46	Uscite per energia elettrica		1.000,00	
	Spese di energia e forza motrice			
Cap. 48	Uscite postali e Spedizioni		27,29	
	Spese postali, spedizioni e trasmissioni telematiche			
Cap. 49	Telefonia fissa, mobile e reti trasmissione		2.000,00	
	Telefonia fissa e mobile, reti di trasmissioni telematiche			
Cap. 53	Assegni, borse di studio e ricerca	1.760.000,00	888.172,38	2.648.172,38
	Somme impegnate per borse di studio e ricerca			
Cap. 54	Progetto Europeo R.E.A.	45.075,10	30.000,00	75.075,10
	Impegni Progetto INdAM-COFUND			
Cap. 56	Incontri Scientifici e Convegni		18.000,00	
	Spese relativi a organizzazione di incontri scientifici			
Cap. 57	Corsi e Visitatori		27.134,43	
	Residue spese relativi a inviti fatti nel corso dell'esercizio per Visitatori stranieri			
Cap. 62	Progetti di Ricerca	31.632,56	130.000,00	161.632,56
	Progetti premiali finanziati dal MIUR			
Cap. 71	Partecipazione a incontri scientifici	21.291,96	195.452,13	216.744,09
	Somme impegnate per i Gruppi nazionali e relative alla partecipazione di Incontri scientifici nazionali ed internazionali			
Cap. 76	Visitatori c/Gruppi	1.900,00	125.433,57	127.333,57
	Somme impegnate per i Gruppi nazionali e relative a inviti per Professori visitatori stranieri			
Cap. 81	Relatori, Organizz.ne Incontri scientifici	2.000,00	117.747,44	119.747,44
	Somme impegnate per gli incontri scientifici organizzati dai Gruppi nazionali di ricerca			
Cap. 85	Convenzioni c/Gruppi		20.556,49	
	Convenzioni relative ad attività scientifiche dei Gruppi Nazionali			
Cap. 87	Convenzioni c/INdAM	65.000,00	226.408,64	291.408,64
	Convenzioni relative ad attività scientifiche dell'INdAM			
Cap. 95	Spese e Commissioni bancarie		8.500,00	
	Spese bancarie in convenzione con la Banca BNL, tesoriere dell'INdAM			
Cap. 97	Imposte, Tasse e Tributi vari		20.000,00	
	Saldi d'imposta Irap, Irpef, etc.			
Cap. 135	Acquisto Mobili e Macchine d'ufficio		1.000,00	
	Impegni per mobili e macchine da acquistare			
Cap. 137	Immobil.ni tecniche (software, spese plur.)		11.000,00	
	Impegni per software e spese pluriennali			
Cap. 138	Hardware		6.000,00	
	Impegni per acquisti hardware			
Cap. 139	Materiale bibliografico		1.000,00	

	Acquisto testi scientifici		
Cap. 201	Vers. Trattenute Erariali		37.408,30
	Trattenute erariali per dipendenti e collaboratori		
Cap. 202	Vers. Ritenute Previd./Assistenziali		3.305,61
	Oneri previdenziali Inps, Inpdap e Inail		
Cap. 203	Vers. Ritenute Diverse		603,47
	Saldi di trattenute cisl		
Cap. 204	Vers. Trattenute Collaboratori e Borsisti		1.210,00
	Oneri previdenziali Inps a borsisti		
	Euro	1.956.718,70	1.958.638,24
	Totale Residui Passivi		3.915.356,94

QUADRO AMMORTAMENTI

BENI MOBILI	FINO AL	INCREMENTI		2012			TOTALE BENI MOBILI
20%	2011			25.432,39			2012
	385.356,77						410.789,16
ANNO	BENI MATERIALI	Mobili	Residuo da Ammortizzare	Macchine	Residuo da Ammortizzare	C.E.D.	Residuo da Ammortizzare
2008	58.009,36	13.533,36	0,00	23.656,00	0,00	20.820,00	0,00
2009	37.775,72	21.193,20	4.238,64	9.862,52	1.972,50	6.720,00	1.344,00
2010	15.564,80	3.300,80	1.320,32	4.464,00	1.785,60	7.800,00	3.120,00
2011	42.501,42	3.850,80	2.310,48	17.003,62	10.202,17	21.647,00	12.988,20
2012	25.432,39	1.197,90	958,32	9.532,99	7.626,39	14.701,50	11.761,20
			8.827,76		21.586,67		29.213,40
35.856,74	179.283,69	8.615,21		12.903,83		14.337,70	
Quota Ammortamento annua							35.856,74

2011	385.356,77	70.052,18	70.052,18		315.304,59
Mobili, Macchine e Spese Pluriennali		Residuo da Ammortizzare	Valore Beni al netto Fondi	Valore ammortizzato	
2012	410.789,16	59.627,83	59.627,83	351.161,33	351.161,33

2011	323,38	27.509,54	27.509,54		23.979,61
Biblioteca	51.489,15	Residuo da Ammortizzare	Valore Beni al netto Fondi	Valore ammortizzato	
2012	5.148,92	22.360,62	22.360,62	29.128,53	5.148,92

Totale Quota Ammortamenti	2012	41.005,66
---------------------------	------	-----------

2011	436.845,92	97.561,72	97.561,72	2011	339.284,20
TOTALE BENI MOBILI		Residuo da Ammortizzare	Valore Beni al netto Fondi	Fondo Ammortamento	
2012	462.278,31	81.988,45	81.988,45	2012	380.289,86

2012	Impegni per acquisti in c/Capitale			19.000,00
------	------------------------------------	--	--	-----------

2012	Immobilizzazioni Materiali		481.278,31
2012	Immobilizzazioni Materiali al netto dei Fondi di ammortamento		100.988,45



Istituto Nazionale di Alta Matematica

6. SITUAZIONE AMMINISTRATIVA

La consistenza della cassa all'inizio dell'esercizio finanziario al 01.01.2012 rileva un saldo attivo di Euro 3.785.901,46=. Alla fine dell'esercizio finanziario al 31.12.2012 si rilevano riscossioni, sia in conto competenza che in conto residuo, per un ammontare complessivo di Euro 2.393.961,55=. Mentre, si rilevano pagamenti, sia in conto competenza che in conto residuo, per un ammontare complessivo di Euro 2.970.867,13=. Pertanto, risulta evidente sia nel rendiconto della Banca tesoriere che nella contabilità dell'Istituto una consistenza di cassa al 31.12.2012 di Euro 3.208.995,88=.

Alla fine dell'esercizio sono stati accertati residui attivi per un ammontare complessivo di Euro 1.252.620,29=, mentre si rilevano residui passivi per un ammontare complessivo di Euro 3.915.356,94= di cui Euro 1.958.638,24= dell'esercizio finanziario 2012 ed Euro 1.956.718,70= degli esercizi precedenti.

Tenuto conto della consistenza della cassa alla fine dell'esercizio 2012, si determina un **Avanzo di amministrazione disponibile** al 31.12.2012 di Euro **546.259,23=**.

L'Avanzo di amministrazione disponibile al 31.12.2012 si rileva anche dal Rendiconto finanziario gestionale tenendo conto del saldo fra maggiori spese in c/competenza per Euro 93.360,87= e minori spese sia in c/competenza per Euro 178.772,03= che in c/residuo per Euro 372.858,52=, che sommati al saldo fra maggiori entrate per Euro 109.524,76= e minori entrate per Euro 21.535,21= si determina un saldo attivo di Euro 546.259,23= corrispondente all'avanzo di amministrazione sopra determinato (+372.858,52+178.772,03 -93.360,87 - 21.535,21 +109.524,76).


Istituto Nazionale di Alta Matematica F. Severi**31.12.2012****SITUAZIONE AMMINISTRATIVA**

CONSISTENZA DELLA CASSA all'inizio dell'esercizio		3.785.901,46
RISCOSSIONI	in c/competenza	2.092.957,55
	in c/residuo	301.004,00
		2.393.961,55
PAGAMENTI	in c/competenza	1.695.496,66
	in c/residuo	1.275.370,47
		2.970.867,13
CONSISTENZA DELLA CASSA alla fine dell'esercizio		3.208.995,88
RESIDUI ATTIVI	esercizio precedente	0,00
	dell'esercizio	1.252.620,29
		1.252.620,29
RESIDUI PASSIVI	esercizio precedente	1.956.718,70
	dell'esercizio	1.958.638,24
		3.915.356,94
AVANZO DI AMMINISTRAZIONE DISPONIBILE AL 31.12.2012		546.259,23

ISTITUTO NAZIONALE DI ALTA MATEMATICA FRANCESCO SEVERI

CITTÀ UNIVERSITARIA - 00185 ROMA

http://www.altamatematica.it e-mail:indam@altamatematica.it
 Tel. 06.490320 - 06.4440665 - Fax 06.4462293

QUADRATURA SALDO DI TESORERIA

Saldo come da Bilancio INDAM al 01/01/2012

€ 3.785.901,46

Reversali emesse Tot n. 675 € 2.393.961,55

Mandati emessi Tot n. 2.104 2.970.867,13

6.179.863,01- 2.970.867,133.208.995,88**Saldo di cassa INDAM al 31/12/2012**€ + 3.208.995,88

Reversali non ancora incassate

€ -

Mandati non ancora riscossi

€ +

Mandati da emettere su pagamenti già effettuati


€ - 7.764,78

Reversali da emettere su incassi già effettuati

€ + 1.105.255,09

Saldo BNL in Tesoreria€ 4.306.486,19

COPPIE FISCALE: QUIRINOSCHI - FILE ALDO MOHO, 5



PAGINA BIANCA

RELAZIONE DEL
COLLEGIO DEI REVISORI

PAGINA BIANCA



Istituto Nazionale di Alta Matematica

RELAZIONE SULLA GESTIONE

Esercizio 2012

- 1. Presentazione della Relazione**
- 2. Sintesi delle informazioni di interesse per i cittadini e per gli Stakeholders**
 - 2.1 Mandato e fini Istituzionali
 - 2.2 Contesto organizzativo
 - 2.3 L'amministrazione in cifre, i risultati raggiunti e scostamenti
- 3. Attività di Ricerca e Formazione**
 - 3.1 Analisi del contesto interno ed esterno
 - 3.2 Obiettivi strategici
 - 3.3 Obiettivi strategici rispetto alle attività scientifiche
 - 3.3.1 Obiettivo strategico 01 "Gruppi di Ricerca Nazionali"
 - 3.3.2 Obiettivo strategico 02 "Progetti di Ricerca INdAM"
 - 3.3.3 Obiettivo strategico 03 "FIRB 2013-2017"
 - 3.3.4 Obiettivo strategico 04 "COFUND"
 - 3.3.5 Obiettivo strategico 05 "Borse di Studio"
 - 3.3.6 Obiettivo strategico 06 "Corsi di Studio"
 - 3.3.7 Obiettivo strategico 07 "Gruppi di Ricerca Europei"
 - 3.3.8 Obiettivo strategico 08 "Convenzioni Internazionali"
- 4. Risorse, Efficienza ed Economicità**
- 5. Pari opportunità e Bilancio di genere**

Allegato 1 Unità di ricerca

Allegato 2 Uffici-Mansioni

Allegato 3 Risorse finanziarie 2011-2013

Allegato 3.1 Risorse finanziarie 2012 e scostamenti

Allegato 4.1 Obiettivi operativi 2011.2012



Istituto Nazionale di Alta Matematica

1. Presentazione della Relazione

Il presente documento è predisposto ai sensi dell'art. 46 D.P.R. 97/2003 prendendo come riferimento i dati gestionali dell'Istituto Nazionale di Alta Matematica F. Severi, di seguito INdAM, tenendo anche conto della Delibera n. 5/2012 della CiVIT – Linee guida ai sensi dell'art. 13, c. 6, let.b), del D. Lgs. n. 150/2009, relative alla struttura e alla modalità di redazione della relazione sulla Performance di cui all'art. 10, c. 1, let. b), dello stesso decreto –, al fine di illustrare i risultati ottenuti nel corso dell'esercizio 2011.

Il presente documento, ai sensi dell'art. 15, c. 2, let. b), del D. Lgs. n. 150/2009, è stato definito dall'Organo Politico in collaborazione con il vertice dell'amministrazione e sarà validato dall'Organismo Indipendente di Valutazione dell'INdAM, ai sensi dell'art. 14, commi 4, let.c) e 6, dello stesso D. Lgs. n. 150/2009.

La presente Relazione è conforme e coerente al Sistema di Misurazione e Valutazione della Performance, al Programma triennale per la Trasparenza e l'Integrità 2012-2014, ed al Piano triennale della Performance 2012-2014.

2. Sintesi delle informazioni di interesse per i cittadini e per gli Stakeholders

2.1 Mandato e fini istituzionali

L'Istituto Nazionale di Alta Matematica “Francesco Severi” (INdAM) è stato istituito con la Legge 13 luglio 1939, 1129, modificata con le leggi 10 dicembre 1957, n° 1188, 5 maggio 1976, n° 257 e 14 febbraio 1987, n° 42.

Esso è stato riordinato dalla legge 11 febbraio 1992, n° 153 che gli ha conferito ampia autonomia regolamentare includendolo tra gli enti di ricerca a carattere non strumentale di cui all'art. 8 della Legge 9 maggio 1989, n° 168. Questa legge di riordino indica esplicitamente le finalità dell'Istituto, peraltro coerenti con quelle indicate dalle norme preesistenti e con l'attività precedentemente svolta dall'Istituto.

I fini dell'Istituto indicati dalla legge di riordino sono:

- a) promuovere sul piano nazionale, internazionale e comunitario, la formazione ed il perfezionamento di ricercatori di matematica anche allo scopo di integrare le potenzialità formative esistenti nelle varie università italiane;
- b) svolgere e favorire le ricerche di matematica pura ed applicata specialmente nei rami in via di sviluppo, curando anche il trasferimento delle conoscenze alle applicazioni tecnologiche;
- c) procurare che la ricerca matematica italiana si mantenga sempre in stretto contatto con quella internazionale, in particolare promuovendo e partecipando ad iniziative e programmi di collaborazione nell'ambito delle Comunità europee.

Nell'ambito della delega legislativa per la riforma degli enti di ricerca (Legge 15 marzo 1997, n. 59, art. 11, art. 14 e art. 18) l'ordinamento dell'Istituto è stato ulteriormente modificato da due decreti legislativi.

Il primo, il Decreto Legislativo 30 gennaio 1999 n. 19, come recentemente modificato dal decreto legislativo 4 giugno 2003, n°127, ha disposto il trasferimento all'Istituto dei gruppi nazionali di matematica del CNR e, lasciando invariate le finalità dell'Istituto, ha aggiunto agli strumenti per perseguirle la possibilità di: “costituire gruppi nazionali di ricerca, con l'apporto di professori e



Istituto Nazionale di Alta Matematica

ricercatori universitari, nonché di ricercatori degli enti pubblici di ricerca, come istituti temporanei per l'organizzazione di un lavoro di ricerca distribuito tra più persone e organismi scientifici.”

Il secondo, il Decreto Legislativo 29 settembre 1999 n. 381, ha esteso all'Istituto Nazionale di Alta Matematica e ad altri Istituti nazionali, parte della normativa prevista per il Consiglio Nazionale delle Ricerche.

La presenza fra le strutture dell'Istituto dei gruppi nazionali di ricerca permette la partecipazione organica come aderenti ai gruppi di ricerca della maggior parte dei docenti e ricercatori matematici italiani, fornendo all'INdAM personale in grado di svolgere direttamente le ricerche da esso coordinate e promosse.

Ciò rende l'Istituto il principale riferimento nazionale per la ricerca matematica e mette in evidenza il ruolo dell'Istituto nel trasferimento tecnologico e nella formazione dei ricercatori.

Nell'ambito della nuova delega legislativa per la riforma degli enti di ricerca (Legge 27 settembre 2007, n. 165, art. 1) l'ordinamento dell'Istituto è in corso di revisione secondo quanto previsto dal Decreto Legislativo 31 dicembre 2009, n. 213 "Riordino degli enti di ricerca in attuazione dell'articolo 1 della legge 27 settembre 2007, n. 165". In particolare, è stato approvato ed è entrato in vigore dal 1 maggio 2011, il nuovo Statuto dell'Istituto. Attualmente, sono in corso di approvazione i nuovi regolamenti.

L'INdAM svolge la sua missione nella dimensione europea e internazionale, in coerenza con i principi e le direttive europee in Ricerca e Formazione e con i principi della Carta europea dei ricercatori, approvata dalla Commissione delle Comunità Europee l'11 marzo 2005.

2.2 Contesto organizzativo

L'Istituto presenta una struttura tecnica permanente che ha la propria sede centrale presso l'Università di Roma "La Sapienza", mentre ha istituito Unità di ricerca, ramificate sul territorio nazionale, presso Dipartimenti di Matematica di altrettante Università dove operano e sono coinvolti Stakeholders interni che partecipano alla realizzazione delle attività di ricerca scientifica e di formazione dell'INdAM. Le Unità di ricerca, elencate nell'**Allegato 1**, sono costituite e regolamentate da apposita Convenzione stipulata fra il Presidente dell'INdAM ed il Rettore della singola Università.

L'organizzazione strutturale dell'INdAM, dal Presidente quale rappresentante dell'Ente, agli Stakeholders esterni quali soggetti interessati, è rappresentata graficamente dal modello sottostante, mentre le attività scientifiche di ricerca e formazione, gli Organi dell'Istituto, i Regolamenti ed i disciplinari connessi alle attività sono pubblicate sul sito web dell'Istituto www.altamatematica.it.

L'Istituto presenta una struttura tecnica permanente rappresentata dallo schema che segue:



Istituto Nazionale di Alta Matematica



L'Istituto Nazionale di Alta Matematica è stato inquadrato con la Legge 20 marzo 1975, n.70 fra gli Enti scientifici di ricerca e sperimentazione (Tab. VI). Il personale è stato impiegato in base alle norme dei diversi contratti di lavoro del Settore Ricerca in particolare secondo il contenuto dei profili previsti dal D.P.R.171/91, secondo l'accordo del C.C.N.L. sottoscritto il 7 ottobre 1996 e secondo l'accordo sottoscritto il 21 febbraio 2002, e in ultimo, secondo l'accordo del C.C.N.L. sottoscritto il 7 aprile 2006.

Il fatto di disporre personale numericamente ridotto, ha richiesto di armonizzare i singoli compiti in modo da far operare tutti congiuntamente ed anche separatamente a seconda delle molteplici esigenze dell'Istituto.

La vigente dotazione organica approvata, nell'ambito del piano triennale delle attività 2012 – 2014, con provvedimento urgente del Presidente dell'INdAM in data 28/02/2012, consiste soltanto di personale amministrativo distribuito secondo la seguente tabella:

Profilo	Dotazione organica
Dirigente	1
Funzionario Amministrativo	4
Collaboratore Amministrativo	4
Operatore Amministrativo	2
Totale	11

Tuttavia, come indicato dal D.L. n. 95/2012 convertito in Legge n. 135/2012 e specificatamente richiesto dalla Funzione Pubblica con Direttiva n. 10/2012, la vigente dotazione organica è stata ridotta di una unità come segue :



Istituto Nazionale di Alta Matematica

Profilo	Dotazione organica
Dirigente	1
Funzionario Amministrativo	3
Collaboratore Amministrativo	4
Operatore Amministrativo	2
Totale	10

Personale in servizio nel 2012.

Il personale in servizio al 31 dicembre 2012 è il seguente:

▪ Personale a tempo indeterminato:

n° 3 funzionari di amministrazione di IV livello;
n° 1 collaboratore di amministrazione di V livello;
n° 2 collaboratore di amministrazione di VI livello;
n° 2 operatori di amministrazione di VII livello;

▪ Personale a tempo determinato:

n°1 collaborazione coordinata e continuativa.

La collaborazione coordinata e continuativa rientra nell'ambito del Progetto Europeo INdAM-COFUND, finanziato nell'ambito del VII Programma quadro della Comunità Europea per il periodo 2011-2014.

▪ Personale di ricerca:

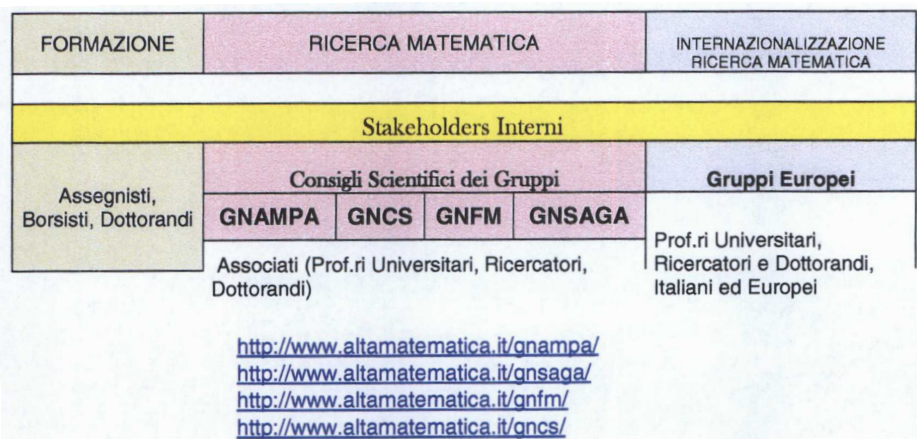
Il Presidente e il Consiglio di Amministrazione, Organi di indirizzo politico amministrativo dell'INdAM, sono coinvolti direttamente nel programmare e indirizzare le attività dell'Istituto nel perseguimento dei fini istituzionali, sentito il Consiglio Scientifico.

L'attività formativa di giovani matematici, dottorandi e avviamento alla ricerca come anche l'internazionalizzazione e la rappresentazione della matematica italiana nel mondo, sono curate e organizzate direttamente dalla struttura permanente dell'Istituto, pubblicata sul sito web dell'INdAM www.altamatematica.it, mentre l'attività di ricerca matematica è curata e organizzata dai Gruppi nazionali di ricerca dell'INdAM che operano sul territorio nazionale. Le loro attività sono pubblicate sui rispettivi siti web indicati nella tabella che segue.



Istituto Nazionale di Alta Matematica

Le attività di ricerca scientifica dell'Istituto sono organizzate secondo il seguente schema:



Il numero totale degli aderenti nel 2012 è stato di 2.497.

L'Organo di indirizzo politico – amministrativo si avvale del supporto operativo della struttura amministrativa interna per le attività di gestione, costituita da un Direttore che coordina e sovrintende i tre Uffici Affari generali, Ragioneria e Personale, come rappresentato nella tabella **Allegato 2**.

Il Personale dipendente è composto da tre Funzionari di amministrazione, i quali svolgono mansioni in percentuale differente nei vari Uffici, tre Collaboratori di amministrazione, i quali svolgono mansioni in percentuale differente in massima parte nello stesso Ufficio, e due Operatori di amministrazione, i quali svolgono mansioni in percentuale differente in massima parte nello stesso Ufficio. Tutto il Personale dipendente, all'occorrenza e/o in percentuale minima, ha le attitudini a supportare e/o sostituire altro personale, nell'ambito del proprio profilo, ed è coinvolto nel predisporre le attività gestionali e amministrative necessarie per realizzare le attività programmate dall'Organo politico dell'INdAM. Il Personale dipendente, nell'ambito delle proprie mansioni che svolge per le attività dell'Istituto, è il riferimento raggiungibile telefonicamente o per vie telematiche da parte degli stakeholders interessati ad avere informazioni.

Nel quadro normativo istituzionale delineato, l'INdAM si pone quale Ente di ricerca rappresentativo della comunità scientifica dei matematici in Italia, universitaria e non, e delle specifiche discipline matematiche che sono organizzate nei Gruppi Nazionali ed Europei di ricerca, dei quali i matematici in gran numero sono formalmente aderenti risultando anche portatori di interessi interni all'INdAM, Stakeholders interni.

2.3 L'amministrazione in cifre, i risultati raggiunti e scostamenti

Il presente paragrafo fornisce una sintesi dei dati qualitativi/quantitativi più significativi dell'Istituto Nazionale di Alta Matematica F. Severi in merito a Risorse Umane e Risorse Finanziarie.

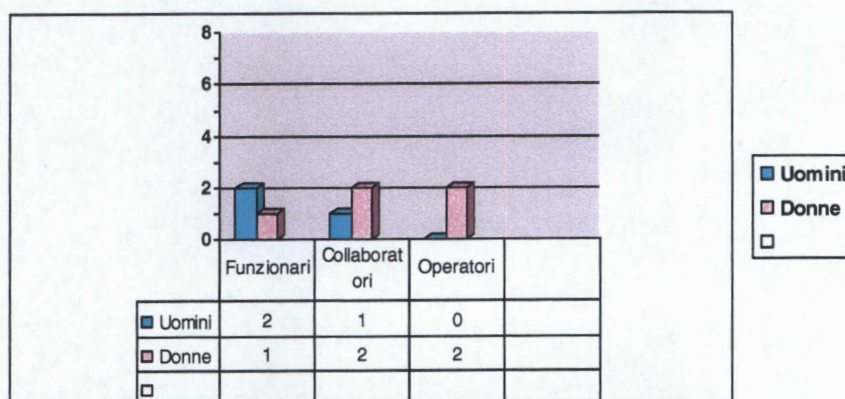


Istituto Nazionale di Alta Matematica

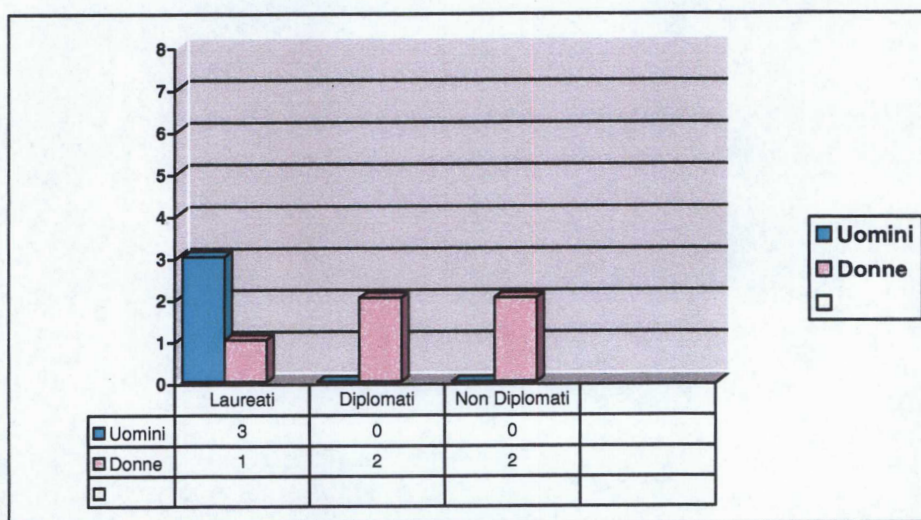
- Risorse umane

L'organico effettivo dell'INdAM al 31 dicembre 2012 risulta costituito da n. 8 unità di personale dipendente a tempo indeterminato. La distribuzione del personale preso a riferimento per profilo professionale, per genere, e per costo complessivo di oneri erariali, previdenziali e assistenziali, viene riportata nei grafici seguenti:

- Distribuzione del personale per profilo professionale e per genere al 31.12.2012:



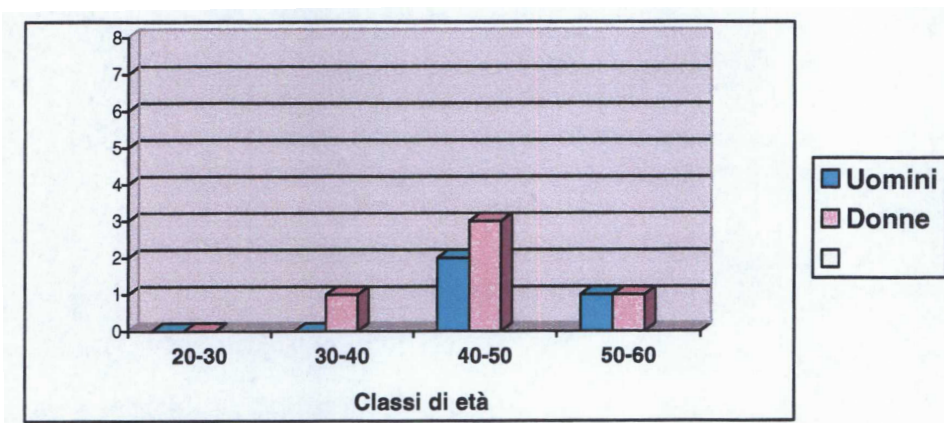
- Distribuzione del personale per gruppi di titolo di studio e per genere al 31.12.2012:





Istituto Nazionale di Alta Matematica

- **Distribuzione del personale per età anagrafica e per genere al 31.12.2012:**



- **Costo del personale con relativi Oneri:**

La tabella sottostante riporta i dati retributivi relativi al contratto integrativo di Ente stipulato per l'esercizio 2012, distinguendo la retribuzione fissa e continuativa e il trattamento accessorio variabile.

Inoltre si rilevano le unità di personale dipendente effettivi, per gli esercizi 2011 e 2012, e presunti per l'esercizio 2013 con relativi costi effettivi e presunti, oltre agli oneri complessivi inerenti i dati retributivi.

Da rilevare che per l'esercizio 2011 e fino al 30 aprile 2012, la figura del Dirigente amministrativo è stata svolta da un Funzionario dell'Istituto.

Con l'approvazione del nuovo statuto dell'Istituto, è stata sostituita la figura del Dirigente amministrativo con la figura del Direttore amministrativo quale responsabile della gestione amministrativa e coordinatore degli uffici amministrativi dell'INdAM. Pertanto, nel corso dell'esercizio 2012 si è avviata la procedura per la nomina e il relativo incarico al Direttore amministrativo. Tale incarico ha avuto decorrenza dal 27 marzo 2013 ed il relativo Decreto di nomina e contratto individuale sono pubblicati sul sito istituzionale www.altamatemica.it nella sezione "Organizzazione".

Considerato il totale dei costi diretti e indiretti del personale dipendente, emerge un costo medio pro-capite pari ad euro 68.239 per l'esercizio 2011, euro 65.878 per l'esercizio 2012, ed euro 60.332 per l'esercizio 2013.



Istituto Nazionale di Alta Matematica

Costo Personale dipendente a tempo indeterminato											
Contratto integrativo di Ente					2012						
Stipendi e Indennità Fisse e ricorrenti					Trattamento Accessorio parte variabile	2011		2012		2013	
Profilo	Liv.	Stipendi e Assegni Familiari	Art.43 CCNL Indennità Mensile	Art.44 CCNL Indennità Ente Annuale		TOTALE		TOTALE		TOTALE	
Dirigente	II	43.310,80			32.828,98	31.990		11.557		0	
Funz.	IV	27.612,54	8.910,87	5.187,20	2.850,037	1	48.225	1	48.225	1	44.561
Funz.	IV	27.612,54	8.910,87	5.187,20	2.850,037	1	48.757	1	47.158	1	44.561
Funz.	IV	27.812,54	8.910,87	5.187,20	2.850,037	1	50.076	1	49.549	1	44.761
Collab.	V	25.707,89	8.158,24	4.811,59	2.850,037	1	44.289	1	42.889	1	41.528
Collab.	VI	22.975,90	6.971,96	4.186,39	2.850,037	1	39.503	1	39.774	1	36.984
Collab.	VII	21.057,24	5.948,12	3.668,08	2.850,037	1	32.556	1	34.170	1	33.523
Collab.	VII	21.057,24	5.948,12	3.668,08	2.850,037		0		0	1	33.523
Op. Amm.	VII	21.757,24	5.948,12	3.668,08	2.850,037	1	34.392	1	34.365	1	34.223
Op. Amm.	VII	21.057,24	5.948,12	3.668,08	2.850,037	1	35.082	1	34.825	1	33.523
						8	364.870	8	342.512	9	347.187
Oneri IRAP							31.014		29.114		29.511
Oneri Previdenziali e Assistenziali							104.168		109.000		116.308
Altre spese							26.284		25.052		26.000
Q.ta annua T.F.R.							19.583		21.346		23.991
TOTALI							545.919		527.024		542.996

- Risorse Finanziarie

Si riporta l'andamento delle risorse finanziarie degli ultimi due anni, Consuntivo 2011 e 2012, e la previsione di Bilancio 2013, confrontando le Spese per attività istituzionali e le altre maggiori Spese, rispetto alle Entrate.



Istituto Nazionale di Alta Matematica

	%	2011	%	2012	%	2013
Uscite						
Attività Istituzionali	79,75	3.247.362	74,79	2.527.218	59,14	1.305.648
Personale dipendente e Organi Ente	13,39	545.155	15,62	527.864	28,92	638.556
Spese gestionali e oneri finanziari	5,71	232.665	7,47	252.366	10,53	232.489
Spese in c/Capitale	1,15	46.736	2,11	71.412	1,40	31.000
	100	4.071.918	100	3.378.860	100	2.207.693
Entrate						
M.I.U.R.	61,83	2.517.693	82,67	2.793.215	98,91	2.183.693
Enti Diversi - C.E.	1,89	77.000	2,31	78.000	0,91	20.000
Altre entrate	30,81	1.254.415	5,88	198.536	0,18	4.000
Utilizzo Avanzo Amministrazione	5,47	222.810	9,15	309.109	0,00	0
	100	4.071.918	100	3.378.860	100	2.207.693

I dati triennali riportati in tabella evidenziano, per quanto riguarda le Entrate, come il contributo di funzionamento sia in massima parte erogato dal Ministero dell'Università e della Ricerca Scientifica, salvo l'esercizio 2011, nel quale l'Istituto ha beneficiato di un lascito ereditario di oltre 1,2 milioni di euro, e l'esercizio 2010, nel quale l'Istituto ha ottenuto un co-finanziamento al 40% (1,09 milioni di euro) da parte della Comunità Europea per il Progetto "INdAM-COFUND 2010-2014".

Sul fronte delle Uscite, relativamente agli ultimi due esercizi, si evidenzia che le Spese Istituzionali, destinate alla formazione ed alla ricerca matematica, rappresentano oltre il 70% delle spese complessive dell'Istituto. Mentre, in via prudenziale, per l'esercizio 2013 si considera solo il finanziamento ordinario del Ministero, senza considerare contributi premiali e FIRB non ancora ufficializzati, mentre è stato considerato l'avanzo di amministrazione del Consuntivo 2012.

Pertanto, anche per l'esercizio 2013 si presume raggiunto il 65% delle spese istituzionali rispetto alle spese complessive dell'Ente.

La presente Relazione annuale sulla gestione esegue le direttive del Sistema di misurazione e valutazione della performance organizzativa approvata dall'INdAM, e rispetta le direttive della CIVIT, compatibilmente applicabili alla dimensione strutturale dell'Istituto. In tal senso, l'**Allegato 3** sintetizza il triennio finanziario 2011-2013 mettendo in evidenza le risorse di bilancio dell'INdAM ripartite per Spese gestionali e oneri finanziari, Spese in c/capitale, Spese per



Istituto Nazionale di Alta Matematica

Personale dipendente e Organi dell'Istituto, e Spese per attività inerente la Missione Istituzionale distinta in Obiettivi strategici ed Obiettivi operativi.

Mentre, l'**Allegato 3.1**, espone in sintesi i dati contabili relativi allo scostamento del Rendiconto finanziario esercizio 2012 rispetto al Preventivo finanziario esercizio 2012.

I dati esposti rilevano un rapporto tra le spese per la Missione Istituzionale dell'INdAM, rappresentanti gli **Obiettivi strategici**, che nell'esercizio 2012 risultano impegnati nella misura del 100% rispetto alle spese preventivate, salvo le spese per Progetti di ricerca INdAM che risultano impegnati nella misura del 99,13% per risparmi di spesa del rendiconto delle spese per Incontri scientifici. Per quanto riguarda le spese gestionali ed in c/capitale, si rilevano ulteriori economie di spesa rispetto alle spese preventivate, in particolare si rileva un risparmio del 3,95% delle spese per Organi dell'Istituto, un risparmio del 14,64% delle spese del Personale dipendente, un risparmio del 19,85% delle Spese gestionali ed oneri finanziari, ed infine, un risparmio del 21,61% delle Spese in c/capitale.

Pertanto, gli indici di bilancio, indicati dal Piano della Performance 2012 con il quale si prevedevano Spese Istituzionali nella misura minima del **65%** e Spese gestionali più spese in c/capitale nella misura massima del **35%**, sono ampiamente raggiunti. Lo scostamento positivo per le maggiori spese istituzionali è dovuto ad un contributo del MIUR per euro 280.000,00= per due Progetti premiali, oltre alle entrate straordinarie in c/capitale per lo smobilizzo di Buoni postali fruttiferi in scadenza.

3. Attività di Ricerca e Formazione

3.1 Analisi del contesto interno ed esterno

Gli Organi politici sono coinvolti direttamente nel dare indicazioni su tempi e modalità di realizzazione degli obiettivi dell'Istituto, mentre per la definizione delle attività collegate agli obiettivi dell'Istituto, sono consultati gli Stakeholder interni tramite i Direttori dei Gruppi di ricerca. Il personale dipendente è coinvolto nel predisporre le attività gestionali e amministrative necessarie per realizzare gli obiettivi prefissati ed aumentare la qualità dei servizi resi, nel rispetto della massima trasparenza.

3.2 Obiettivi strategici ed operativi

Gli obiettivi strategici ed operativi sono realizzati con attività scientifiche di ricerca e formazione come previsto dalla Missione Istituzionale dell'INdAM:

a) promuovere su piano nazionale, internazionale e comunitario la formazione e il perfezionamento di ricercatori di matematica, anche allo scopo di integrare le potenzialità formative esistenti nelle varie università italiane;

b) svolgere e favorire le ricerche di matematica pura ed applicata specialmente nei rami in via di sviluppo, curando anche il trasferimento delle conoscenze alle applicazioni tecnologiche;



Istituto Nazionale di Alta Matematica

c) procurare che la ricerca matematica italiana si mantenga sempre in stretto contatto con quella internazionale, in particolare promuovendo e partecipando ad iniziative e programmi di collaborazione nell'ambito dell'Unione europea.

Allegato 4: Tabella obiettivi strategici								2012	
	Descrizione Obiettivo	Peso Obiettivo	Risorse Umane	Risorse Finanziarie	Indicatori	Peso Indicatori	Target	Valore Consuntivo Indicatori	Grado di Raggiungimento Obiettivo (valore compreso tra 0 e 100%)
		%	n.	7					
1	GRUPPI DI RICERCA NAZIONALI	23,21	8	784.000	100		100	100	
2	PROGETTI DI RICERCA INDAM	5,87	8	198.254	100		100	100	
3	FIRB 2012-2015	0,59	8	20.000	100		100	100	
4	COFUND	34,75	8	1.173.964	100		100	100	
5	BORSE DI STUDIO				100		100	100	
6	CORSI DI STUDIO				100		100	100	
7	GRUPPI DI RICERCA EUROPEI	10,39	8	351000	100		100	100	
8	CONVENZIONI INTERNAZIONALI				100		100	100	
		74,81		2.527.218					

3.3 Obiettivi strategici rispetto alle attività scientifiche

Gli obiettivi sono definiti in coerenza con quelli di bilancio indicati nei documenti programmatici e il loro conseguimento costituisce condizione per l'erogazione degli incentivi previsti dalla contrattazione integrativa.

Le attività scientifiche dell'INdAM per l'esercizio 2012 rispetto agli obiettivi programmati nel Piano triennale della performance 2012 – 2014 sono esposti nella tabella **Allegato 4.1** dalla quale si evidenziano attività consolidate e programmate per l'esercizio 2011 e attività consolidate e programmate per l'esercizio 2012.

Le attività connesse agli obiettivi operativi dell'INdAM, sono regolate da singoli disciplinari che ne determinano tempi, modalità, e dove possibile target. I disciplinari sono pubblicati sul sito dell'INdAM in concomitanza alla pubblicazione della relativa attività.

La maggior parte delle attività sono svolte nell'arco temporale massimo di un anno, pertanto hanno inizio nell'Anno Accademico di competenza e terminano nell'Anno Accademico successivo o eccezionalmente nel secondo Anno Accademico.



Istituto Nazionale di Alta Matematica

Per l'esercizio finanziario 2012 la presente Relazione espone dati quantitativi, mentre per quanto riguarda indicatori qualitativi relativamente all'attività di ricerca dell'INdAM, si è in attesa dei parametri di misurazione delle attività di ricerca che saranno forniti dall'ANVUR. Tuttavia, l'Istituto già si è dotato di alcuni indicatori qualitativi rispetto agli obiettivi operativi collegati agli obiettivi strategici nell'ambito della missione istituzionale.

3.3.1 Obiettivo strategico 01 “Gruppi di Ricerca Nazionali”

L'attività di ricerca dell'INdAM è svolta in massima parte dagli Afferenti ai Gruppi Nazionali di Ricerca Matematica, specializzati nel proprio settore matematico, i quali sono autorizzati dal Direttore del singolo Gruppo di ricerca che ne valuta la rilevanza scientifica e la priorità della richiesta rispetto alle richieste complessive degli Afferenti. Il suddetto Obiettivo strategico si compone di quattro obiettivi operativi:

- Obiettivo operativo 01.1 “**Professori Visitatori Stranieri**”

Sono Matematici stranieri invitati in Italia per svolgere attività di ricerca in collaborazione con Matematici italiani Associati ai Gruppi di ricerca, i quali in massima parte hanno il seguente requisito:

Indice = Min. 70% devono essere Professori Senior, ossia Ordinari o Associati, o titolo equivalente.

Nell'esercizio 2012 sono state organizzate ed autorizzate, dal Consiglio Scientifico dei singoli Gruppi, n.184 attività di ricerca di cui n.116 si svolgeranno nell'esercizio 2013. Nella relazione sulla gestione validata dall'O.I.V. saranno elencati i Visitatori stranieri pagati ed i relativi Professori proponenti che hanno invitato il professore straniero. Inoltre, nell'esercizio 2012 sono stati pagati n.95 Professori visitatori per attività scientifiche programmate nell'esercizio 2011.

- Obiettivo operativo 01.2 “**Incontri scientifici Gruppi Nazionali**”

Il singolo Affiliato può organizzare un Incontro scientifico o un Convegno che risponda a particolari requisiti, in particolare:

Indice = Min. 90% degli Incontri scientifici autorizzati devono essere **cofinanziati** da altri Enti e/o Istituzioni scientifiche.

Nell'esercizio 2012 sono stati organizzati, previa autorizzazione da parte dei Consigli Scientifici dei singoli Gruppi, n.70 Incontri Scientifici di cui n.34 si svolgeranno nell'esercizio 2013. Nella relazione sulla gestione validata dall'O.I.V. saranno elencati gli Incontri scientifici terminati e pagati, il titolo del convegno ed il relativo Ente/Istituto co-finanziatore dell'evento. Inoltre, nell'esercizio 2012 sono stati pagati e terminati n.20 Incontri scientifici programmati dell'esercizio 2011.

- Obiettivo operativo 01.3 “**Partecipazione a Incontri scientifici**”

L'attività di ricerca scientifica del singolo Associato, ritenuta rilevante scientificamente dal Consiglio Scientifico del singolo Gruppo di ricerca, può essere supportata economicamente se rispetta alcuni indicatori qualitativi, in particolare :



Istituto Nazionale di Alta Matematica

Indice = Min. **80%** dei matematici autorizzati deve essere invitato:

- o come **Speaker** dal coordinatore del Convegno
- o per una collaborazione scientifica.

Nell'esercizio 2012 sono state organizzate, previa autorizzazione da parte dei Consigli Scientifici dei singoli Gruppi, n.562 partecipazioni a Incontri Scientifici di cui n.302 si svolgeranno nell'esercizio 2013. Nella relazione sulla gestione validata dall'O.I.V. saranno elencate le singole partecipazioni agli Incontri scientifici terminate e pagate, il titolo del convegno e la sede dell'Università dove si è svolto l'evento. Inoltre, nell'esercizio 2012 sono stati pagati e terminati n.325 partecipazioni ad Incontri scientifici programmate nell'esercizio 2011.

- Obiettivo operativo 01.4 **“Progetti di Ricerca”**

Il singolo Affiliato può presentare Progetti di ricerca, ritenuti rilevanti scientificamente dal Consiglio Scientifico del singolo Gruppo di ricerca, che coinvolgono più giovani ricercatori oppure che coinvolgono almeno due matematici, ma in entrambi i casi necessita l'iscrizione al Gruppo scientifico di riferimento.

Nell'esercizio 2012 sono stati organizzati e pagati n. 83 Progetti di ricerca. Nella relazione sulla gestione validata dall'O.I.V. saranno elencati i singoli Progetti di ricerca ed i nominativi dei partecipanti al progetto stesso.

Nell'esercizio 2011 i Progetti di ricerca erano inseriti nelle altre attività scientifiche relative agli altri tre obiettivi operativi. Nell'esercizio 2012 si è voluto distinguere le attività scientifiche dei Progetti di ricerca in quanto normalmente coinvolgono più di due matematici.

3.3.2 Obiettivo strategico 02 **“Progetti di Ricerca INdAM”**

I Progetti di Ricerca INdAM sono obiettivi strategici curati direttamente dalla struttura permanente dell'INdAM, analiticamente di seguito elencati:

- Obiettivo operativo 02.1 **“Incontri scientifici dell'INdAM”**

Sono Incontri scientifici di livello internazionale svolti in Italia, durano circa una settimana ed i partecipanti sono mediamente 40/50 Matematici italiani e stranieri. I Matematici stranieri sono massimi esponenti internazionali del settore specifico della matematica.

Indice = Min. **70%** devono essere **Speakers** stranieri.

Nell'esercizio 2012 sono stati autorizzati dal Consiglio di Amministrazione dell'INdAM cinque Incontri scientifici, che sono stati svolti presso il Palazzone di Cortona della Scuola Normale Superiore di Pisa nel periodo da maggio a settembre. Nei cinque incontri sono stati coinvolti 260 matematici italiani e stranieri di cui 32 speakers italiani e 101 stranieri, quali massimi esponenti scientifici mondiali nei vari settori della matematica.

Nella relazione sulla gestione validata dall'O.I.V. saranno elencate tutti i matematici che hanno preso parte ai singoli convegni.



Istituto Nazionale di Alta Matematica

- Obiettivo operativo 02.2 “**Workshops/Giornata INdAM**”

Workshops

I workshops sono tenuti a Roma presso la sede dell’INdAM, cui partecipano matematici interessati a discutere tematiche specifiche inerenti alle loro ricerche.

Nel 2012 hanno avuto luogo due Workshops cui hanno partecipato oltre 100 matematici, di cui 47 speakers italiani e 32 stranieri:

- 16-20 Aprile “*Modelli matematici e Problemi analitici per Materiali Speciali*”
- 10-14 Dicembre “*INdAm Workshop on Lie superalgebras*”

Nella relazione sulla gestione validata dall’O.I.V. saranno elencati i matematici che hanno preso parte ai workshops come speakers.

Giornata INdAM

L’INdAM promuove una manifestazione annua in cui vengono tenute conferenze di carattere matematico generale da parte di scienziati di alto profilo, per illustrare i risultati recenti più significativi.

La Giornata INdAM 2012 che si è svolta il 7 giugno presso il Dipartimento di Matematica dell’Università di Genova, hanno preso parte:

Liu Tai-Ping – Stanford University, USA-	<i>Kinetic Theory and Gas Dynamics</i>
Iyengar Srikanth – Univ. Nebraska, Lincoln, USA-	<i>Commutative algebra and representations of finite groups</i>
Mingione Giuseppe – Univ. di Parma, I	<i>Update on Nonlinear Potential Theory</i>
Holtz Olga - Berlin Mathematical School, D	<i>Zonotopal combinatorics, old and new</i>

3.3.3 Obiettivo strategico 03 “FIRB 2013-2017”

- Obiettivo operativo 03.1 “Geometria differenziale e teoria geometrica delle funzioni”

Si tratta di un Progetto di ricerca che coinvolge più ricercatori afferenti a più unità di ricerca dell’INdAM. Il Progetto è stato approvato con Decreto del MIUR del 6.12.2012 nell’ambito del programma “Futuro in Ricerca” ed avrà la durata di quattro anni con inizio nell’esercizio 2013.



Istituto Nazionale di Alta Matematica

3.3.4 Obiettivo strategico 04 “COFUND”

- Obiettivo operativo 04.1 “Bando Borse Europee”

L'INdAM ha presentato una proposta di progetto, dal titolo “INdAM FELLOWSHIPS IN MATHEMATICS AND/OR APPLICATIONS FOR EXPERIENCED RESEARCHERS COFUNDED BY MARIE CURIE ACTIONS”, nell'ambito del settimo programma quadro della EU. Si tratta del bando “Co-funding of regional, national and international programmes”, e consiste di un programma di borse di studio per ricercatori avanzati cofinanziato al 40% dalla EU e al 60% dall'Istituto. Il progetto è stato approvato nell'esercizio 2010 ed è ora in fase di esecuzione il terzo bando. Il programma prevede l'assegnazione di 9 borse biennali, di importo elevato, all'anno, per 4 anni.

Le borse previste sono di tre tipi:

- Outgoing fellowships, durata 24 mesi,
- Incoming fellowships, durata 24 mesi,
- Re-integration fellowships, durata 24 mesi.

Le Incoming fellowships sono riservate a ricercatori stranieri, le Outgoing e le Re-integration a ricercatori italiani. Nel progetto esse sono così descritte:

Outgoing. Questa azione mira a rafforzare la dimensione internazionale della carriera dei ricercatori, dando loro l'opportunità di essere formati e acquisire nuove conoscenze di alto livello di ricerca in uno Stato membro dell'UE (MS) diverso dall'Italia, o paese associato (AC) o un paese terzo (“organizzazione partner”). Successivamente, tali ricercatori torneranno con le conoscenze acquisite e l'esperienza per un'organizzazione in Italia (“Ricercatore formato”).

Incoming. Questa azione mira a rafforzare l'eccellenza scientifica d'Italia all'interno del SER attraverso la condivisione di conoscenze con ingresso di ricercatori di alto livello provenienti da Stati membri diversi da Italia, o paese associato (AC) o di paesi terzi a lavorare su progetti di ricerca in Italia, al fine di lo sviluppo della ricerca reciprocamente vantaggiosa cooperazione tra l'Italia e gli Stati membri diversi da Italia, paese associato (AC) e il paese terzo. Esso mira a incoraggiare questi ricercatori a pianificare il loro periodo di mobilità internazionale nel quadro di un progetto coerente per la professione e migliora quindi la possibilità di futuri legami di ricerca in collaborazione con ricercatori italiani e organismi di ricerca e la loro carriera futura.

Re-integrazione. L'obiettivo di questa azione è quello di rafforzare l'attrattiva d'Italia, incoraggiando i ricercatori italiani che hanno svolto attività di ricerca in un paese terzo per almeno 3 anni, a reintegrarsi in Italia al fine di contribuire alla ricerca e trasferire le conoscenze acquisite all'estero, offrendo loro la possibilità di capitalizzare in Italia, sulla loro esperienza. Si mira a combattere fuga di cervelli italiani. Essa dovrebbe inoltre consentire lo sviluppo di una cooperazione duratura con l'ambiente scientifico e / o industriale del paese da cui sono tornati.

I ricercatori che hanno partecipato ai bandi di concorso, come anche i ricercatori che hanno vinto il bando stesso, sono pubblicati sul sito istituzionale dell'INdAM www.altamatematica.it.



Istituto Nazionale di Alta Matematica

3.3.5 Obiettivo strategico 05 “Borse di Studio”

- Obiettivo operativo 05.1 “Bando Borse Post. Dottorali”

L'INdAM ha esperito un Bando di concorso per n. 2 Assegni di Collaborazione ad attività di ricerca. Sul sito istituzionale dell'INdAM è pubblicata la graduatoria degli idonei al Bando di concorso.

Grazie al lascito del legato ereditario dell'Ing. Giorgio Schirillo, l'INdAM potrà garantire per diversi anni all'erogazione di Assegni di collaborazione all'attività di ricerca matematica.

- Obiettivo operativo 05.2 “Bando Borse di Merito e di Genere”

L'INdAM ha esperito un Bando di concorso per n.40 borse di studio, 2 borse aggiuntive (di genere), e 40 Premi per l'iscrizione ai corsi di Laurea in Matematica a.a. 2012-2013, sulla base del solo merito, ed un Bando di concorso per n.7 borse di studio per l'avviamento alla ricerca riservato agli iscritti alla laurea specialistica. Le borse vengono assegnate attraverso una prova di selezione nazionale che viene amministrata localmente.

Sul sito istituzionale dell'INdAM è pubblicata la graduatoria degli idonei ai Bandi di concorso.

3.3.6 Obiettivo strategico 06 “Corsi di studio”

- Obiettivo operativo 06.1 “Corsi Dottorato”

Nel corso dell'esercizio 2012, nel periodo febbraio-agosto, sono stati svolti sei corsi bimestrali per dottorandi da parte di sei Professori visitatori stranieri presso altrettante Università italiane per un totale di dodici mesi.

Le suddette attività sono dettagliatamente indicate sul sito istituzionale dell'INdAM.

- Obiettivo operativo 06.2 “Corsi CIME”

Nel corso dell'esercizio 2012, l'INdAM ha sovvenzionato il Centro Internazionale Matematico Estivo per l'organizzazione di tre corsi di studio per giovani matematici:

- IsoGeometric Analysis: a New Paradigm in the Numerical Approximation of PDEs
June 18 - June 22, 2012 - Cetraro (CS)
- Model Theory in Algebra, Analysis and Arithmetic
July 2 - July 6, 2012 - Cetraro (CS)
- Fully Nonlinear PDEs in Real and Complex Geometry and Optics
July 9 - July 13, 2012 - Cetraro (CS)



Istituto Nazionale di Alta Matematica

3.3.7 Obiettivo strategico 07 “Gruppi di Ricerca Europei”

- Obiettivo operativo 07.1 “Collaborazione scientifica CNRS-INdAM”

L'Istituto continua la collaborazione con il CNRS francese, con il quale sono state firmate Convenzioni per la creazione di alcuni gruppi di ricerca europea (GDRE) relativi a diversi settori della matematica: GREFI-MEFI per la Fisica Matematica, GREFI-GENCO per la Geometria non Commutativa e GREFI-GRIFGA per la Geometria algebrica e GREFI-CONEDP nel campo del Controllo delle “Equazioni alle Derivate Parziali” al fine di organizzare scuole tematiche e permettere ai giovani ricercatori di effettuare periodi di ricerca all'estero.

Nell'esercizio 2012 sono state avviate 57 collaborazioni per attività di ricerca fra ricercatori, in massima parte italiani e francesi, di cui 20 collaborazioni per attività di ricerca termineranno nel corso dell'esercizio 2013.

3.3.8 Obiettivo strategico 08 “Convenzioni Internazionali”

- Obiettivo operativo 08.1 “Collaborazioni scientifiche Organismi Internazionali”

L'INdAM, al fine di promuovere l'attività di ricerca matematica, ha stipulato nel corso degli anni Convenzioni di Ricerca con diverse Istituzioni, nazionali ed internazionali, pubbliche e private. Le convenzioni attualmente in essere sono le seguenti:

- Convenzione con la Fondazione CIME (Centro Internazionale Matematico Estivo);
- Convenzione con la Scuola Normale Superiore di Pisa;
- Convenzione con la Edizione Mathematica Italiana;
- Convenzione con il CIRM (Centro Internazionale per la Ricerca Matematica);
- Convenzione con la Fondazione Roma-Terzo Settore;
- Convenzione con il Centro di Ricerca “Ennio De Giorgi” della SNS di Pisa;
- Convenzione con la SIMAI (Società Italiana di Matematica Applicata e Industriale);
- Convenzione con la Springer;
- Convenzione Rendiconti di Matematica;
- Associati all' International Mathematical Union;
- Associati alla Mathematical Sciences Research;
- Consorzio Interuniversitario per l'alta formazione in Matematica.

Le Convenzioni sono disponibili sul sito istituzionale dell'Istituto www.altamatematica.it.

4. Risorse, Efficienza ed Economicità

Ai fini della pianificazione degli obiettivi contenuti nel Piano della Performance 2012, sono state considerate le risorse economiche stanziare con il bilancio di previsione per l'esercizio 2012, redatto con particolare attenzione alle disposizioni relative al contenimento della spesa.



Istituto Nazionale di Alta Matematica

Il Collegamento del Piano con la programmazione economico-finanziaria e di bilancio è costante e flessibile per le spese non obbligatorie: infatti, la parte del Piano che descrive gli obiettivi dell'INdAM è stato periodicamente integrato in quanto le attività di ricerca e formazione sono direttamente proporzionali ai finanziamenti ottenuti, i quali diventano certi soltanto nel corso dell'esercizio.

Incontri periodici e gruppi di lavoro assicurano il collegamento suddetto fra Organo politico e Personale amministrativo.

Dai risultati del Rendiconto 2012, sintetizzati nell'**Allegato 3**, si rileva che la spesa per gli Obiettivi strategici attesi sono stati assolti nella misura del **74,81%** rispetto al Piano della Performance 2012 dove le spese istituzionali per gli Obiettivi prefissati inizialmente erano nella misura del **65%**. Mentre si rileva un risparmio complessivo sui costi di funzionamento nella misura del **9,81%** rispetto alla spesa di funzionamento preventivata inizialmente del **35%**.

Mentre, i risultati del Rendiconto, sintetizzati nell'**Allegato 3.1**, rileva gli scostamenti tra Preventivo 2012 definito nel corso dell'esercizio ed il Rendiconto definitivo dell'esercizio 2012. Dalla tabella si rileva che gli Obiettivi relativi alla missione istituzionale sono stati raggiunti al 100%, salvo i Progetti di ricerca INdAM assolti nella misura del 99,13%, mentre le spese gestionali, del personale, ed in conto capitale hanno rilevato un notevole risparmio rispetto alle spese preventivate.

Indicatore Temporale

L' INdAM si è prefissato un **indicatore temporale medio di 60 giorni** di calendario, necessario al pagamento delle indennità e dei rimborsi spese erogati alla propria collettività matematica, dei percettori di borse di studio e ricerca, e dei fornitori, dal momento in cui sorge l'obbligo della corresponsione del debito alla effettiva erogazione.

L'Indicatore temporale, ricavabile dalla gestione contabile con software predisposto a tale rilevazione, rileva che nel corso dell'esercizio 2012 la media dei giorni necessari al pagamento dei beneficiari risulta essere di **46 giorni** quale **indicatore temporale medio**.

La relazione sulla gestione dell'INdAM, validata dall'O.I.V., verificherà il dato del tabulato stampato elettronicamente ed attualmente in uso.

5. Pari opportunità e bilancio di genere

Nell'ambito delle pari opportunità nel ciclo di gestione della Performance dell'INdAM, come previsto dall'art. 8, c.1, let. h) del D. Lgs. n. 150/2009, nell'esercizio 2012 sono state assegnate due Borse di genere, nell'ambito delle Borse di merito, ed erogate per un ammontare complessivo di euro 8.000,00=.

Istituto Nazionale di Alta Matematica F. Severi				
Citta Universitaria La Sapienza				Allegato 1
SEDI UNITA' DI RICERCA DELL'INDAM				
	Enti di Ricerca e Dip. di Matematica e Informatica delle Università di		Email: Direttore Responsabile	SPESA
	Aquila		scoppola@univaq.it	0,00
	Bari		mazzia@dm.uniba.it	0,00
	Basilicata		vito.cimmelli@unibas.it	0,00
	Cagliari		seatzu@unica.it	0,00
Rinnovo	Camerino			0,00
	Catania		mmarino@dm.unict.it	0,00
	Chieti-Pescara		costanti@sci.unich.it	0,00
	Ferrara		luisa.zanghirati@unife.it	0,00
	Firenze		luigi.brunano@unifi.it	0,00
	Genova DIME			0,00
	Genova DIMA DISI			0,00
	I.A.C. "Mauro Picone"			0,00
	Messina		Domenico Fusco	0,00
	Milano I		alfredo.lorenzi@unimi.it	0,00
	Milano Politecnico		Vittorino Pata	0,00
	Modena e Reggio Emilia		emanuele.galligani@unimore.it	0,00
	Napoli I		Paolo de Lucia	0,00
Rinnovo	Padova			0,00
	Parma		Gianmario.tessitore@unimib.it	0,00
	Pavia		Colli(at)imati.cnr.it	0,00
	Perugia		coletti@dipmat.unipg.it	0,00
	Pisa		colombin@dm.unipi.it	0,00
Rinnovo	Roma Due			0,00
	Roma Tre		martin@mat.uniroma3.it	0,00
	Salento			0,00
	Salerno		mtransirico@unisa.it	0,00
	Siena		paolo.costantini@unisi.it	0,00
	Torino		luigi.rodino@unito.it	0,00
	Torino Politecnico		anita.tabacco@polito.it	0,00
	Trento		marco.andreatta@unitn.it	0,00
	Trieste		bellen@univ.trieste.it	0,00
	SISSA - Trieste		antonio.desimone@sissa.it	0,00

ISTITUTO NAZIONALE DI ALTA MATEMATICA FRANCESCO SEVERI							
						Allegato 3	
Missione Istituzionale		Rendiconto		Rendiconto		Preventivo	
Obiettivi Strategici	Obiettivi Operativi	2011	%	2012	%	2013	%
Gruppi di Ricerca	Visitatori Gruppi	816.551	20,05	784.000	23,21	793.648	26,84
	Incontri Scientifici						
	Partecip. Inc. Scient						
	Progetti di Ricerca						
Progetti di Ricerca INdAM	Incontri scientifici	199.453	4,90	198.254	5,87	185.000	6,26
	Workshops Giornata INdAM						
	Periodo Intensivo						
FIRB 2012-2015	Geometria differenziale e teoria geometrica delle Funzioni	0	0,00	20.000	0,59	53.400	1,81
COFUND	Borse Europee	1.911.396	46,94	1.173.964	34,75	770.000	26,04
Bandi Borse di Studio	Borse Post.Dottorale						
	Borse di Merito						
Corsi di Studi	Corsi Dottorato						
	Corsi CIME						
Gruppi di Ricerca Europei	Collaborazione CNRS-INdAM	319.962	7,86	351.000	10,39	130.000	4,40
	Convenz./Progetti						
Convenzioni Internazionali	Collab. scientifiche Org. Internazionali						
		3.247.362	79,75	2.527.218	74,81	1.932.048	65,33
Organi Istituto		64.914	1,59	62.353	1,85	62.353	2,11
Spese Personale dipendente		480.241	11,79	464.961	13,76	576.203	19,48
Spese gestionali/oneri finanziari		232.665	5,71	252.365	7,47	285.871	9,67
Spese in c/Capitale		46.736	1,15	71.412	2,11	101.000	3,42
TOTALE SPESE		4.071.918	100	3.378.309	100	2.957.475	100
		2011	%	2012	%	2013	%
Utilizzo Avanzo d'Amministrazione		222.810	5,47	303.985	9,00	546.259	18,47
Contributo Ordinario		2.517.693	61,831	2.797.788	82,816	2.227.093	75,304
Enti Diversi		77.000	1,89	78.000	2,31	180.123	6,09
Altre Entrate		1.254.415	30,81	198.536	5,88	4.000	0,14
TOTALE ENTRATE		4.071.918	100	3.378.309	100	2.957.475	100

ISTITUTO NAZIONALE DI ALTA MATEMATICA FRANCESCO SEVERI

						Allegato 3.1	
Missione Istituzionale		Rendiconto		Preventivo		Rendiconto	
Obiettivi Strategici	Obiettivi Operativi	2011	%	2012	%	2012	%
Gruppi di Ricerca	Visitatori Gruppi	816.551	20,05	784.000	22,12	784.000	100,00
	Incontri Scientifici						
	Partecip. Inc. Scient						
	Progetti di Ricerca						
Progetti di Ricerca INdAM	Incontri scientifici	199.453	4,90	200.000	5,64	198.254	99,13
	Workshops-Giornata INdAM						
	Periodo Intensivo						
FIRB 2012-2015	Geometria differenziale e teoria geometrica delle Funzioni	0	0,00	20.000	0,56	20.000	100,00
COFUND	Borse Europee	1.911.396	46,94	1.173.964	33,12	1.173.964	100,00
Bandi Borse di Studio	Borse Post.Dottorale						
	Borse di Merito						
Corsi di Studi	Corsi Dottorato						
	Corsi CIME						
Gruppi di Ricerca Europei	Collaborazione CNRS-INdAM	319.962	7,86	351.000	9,90	351.000	100,00
	Convenz./Progetti						
Convenzioni Internazionali	Collab. scientifiche Org. Internazionali						
		3.247.362	79,75	2.528.964	71,35	2.527.218	
Organi Istituto		64.914	1,59	64.914	1,83	62.353	96,05
Spese Personale dipendente		480.241	11,79	544.692	15,37	464.961	85,36
Spese gestionali/oneri finanziari		232.665	5,71	314.881	8,88	252.365	80,15
Spese in c/Capitale		46.736	1,15	91.095	2,57	71.412	78,39
			20,25		28,65		
TOTALE SPESE		4.071.918	100	3.544.546	100	3.378.309	
		2011	%	2012	%	2012	%
Utilizzo Avanzo d'Amministr.		222.810	5,47	474.795	13,40	308.558	64,99
Contributo Ordinario		2.517.693	61,831	2.793.215	78,803	2.793.215	100,00
Enti Diversi		77.000	1,89	78.000	2,20	78.000	100,00
Altre Entrate		1.254.415	30,81	198.536	5,60	198.536	100,00
TOTALE ENTRATE		4.071.918	100	3.544.546	100	3.378.309	

Istituto Nazionale di Alta Matematica F. Severi								
							Allegato 4.1	
			Esercizio 2011			Esercizio 2012		
Missione Istituzionale	OBIETTIVI STRATEGICI	OBIETTIVI OPERATIVI	Attività Organiz.	Attività concluse	Entro 2012	Attività Organiz.	Attività concluse	Entro 2013
R I C E R C A	Obiettivo 01	Obiettivi Operativi n. 4						
	GRUPPI DI RICERCA NAZIONALI	Professori Visitatori Stranieri	164	69	95	184	68	116
		Incontri Scientifici Gruppi Naz.	57	37	20	70	36	34
		Partecipaz. Incontri Scientifici	610	285	325	562	260	302
		Progetti di Ricerca	0			83	0	83
	Obiettivo 02	Obiettivi Operativi n. 3						
	PROGETTI DI RICERCA INdAM	Incontri Scientifici INdAM	5	5	0	5	5	0
		Workshops/Giornata INdAM	4	4	0	4	4	0
		Periodo Intensivo	0			0		
	Obiettivo 03	Obiettivi Operativi n. 1						
FIRB 2013-2017	Geometria differenziale e teoria geometrica delle funzioni	0			0			
F O R M A Z I O N E	Obiettivo 04	Obiettivi Operativi n. 1						
	COFUND	Bando Borse Europee	2	2	0	0		
	Obiettivo 05	Obiettivi Operativi n. 2						
	BORSE DI STUDIO	Bando Borse Post. Dottorali	1	1	0	1	1	0
		Bando Borse di Merito e di Genere	2	2	0	3	3	0
	Obiettivo 06	Obiettivi Operativi n. 2						
	CORSI DI STUDIO	Corsi Dottorato	7	7	0	6	6	0
		Corsi CIME	0			3	3	0
I R M N I A T T E E R R M N C A A T I C A Z I O N E	Obiettivo 07	Obiettivi Operativi n. 1						
	GRUPPI DI RICERCA EUROPEI	Collaborazione scientifica CNRS-INdAM	67	57	10	57	20	37
	Obiettivo 08	Obiettivi Operativi n. 1						
	CONVENZIONI INTERNAZ.LI	Collaborazioni scientifiche Organismi Internazionali	7	7	0	12	12	0

VERBALE N.268

Il giorno 31 gennaio 2012, alle ore 9.30, i sottoscritti Revisori dei conti dell'Istituto Nazionale di Alta Matematica "F. Severi", il Dott. Gennaro Pelella, la Dott.ssa Rita Managò e il Dott. Gaetano Tatò si sono riuniti nella sede dell'Istituto per una verifica di cassa e l'esame di una proposta di variazione al bilancio per l'anno 2012.

La variazione al bilancio, per la quale il Collegio esprime parere favorevole, è per i capitoli e gli importi seguenti:

Uscite

- Cap. 53 "Assegni, borse di studio e ricerca"	€ -	110.000,00
- Cap. 71 "Partecip. ad attività scientifiche"	€ +	144.154,00
- Cap. 76 "Visitatori c/Gruppi"	€ +	5.250,00
- Cap. 81 "Relatori e Organiz. Incontri scientifici"	€ +	4.596,00
- Cap. 85 "Convenzioni c/gruppi"	€ +	9.000,00
- Cap. 87 "Convenzioni c/INdAM"	€ -	53.000,00

Saldo	€	0,00


La situazione di cassa al 31 gennaio 2012 è la seguente:

Saldo contabile INDAM al 01/01/2012	€ +	3.785.901,46
Reversali dal n.1 al n.28	€ +	10.083,87
		=====
		3.795.985,33
		=====
Mandati dal n.1 al n.48	€ -	115.392,70
		=====
Saldo di cassa INDAM al 31/01/2012	€ +	3.680.592,63
		=====


	€ +	<u>3.680.592,63</u>
Mandati non ancora contabilizzati dalla BNL perché non riscossi, n. 25 e n. 28	€ +	2.198,30
Reversali da emettere su incassi già effettuati da parte del tesoriere BNL	€ +	<u>54.487,53</u>
Saldo B.N.L. in Tesoreria	€ +	3.737.278,46

I REVISORI


Presidente Dott. Gennaro PELELLA



Dott.ssa RITA MANAGO'



Dott. Gaetano TATO'



VERBALE N.269

Il giorno 28 febbraio 2012, alle ore 10.30, i sottoscritti Revisori dei conti dell'Istituto Nazionale di Alta Matematica "F. Severi", il Dott. Gennaro Pelella e la Dott.ssa Rita Managò si sono riuniti nella sede dell'Istituto per una verifica di cassa. Il Dott. Gaetano Tatò è assente giustificato.

La situazione di cassa al 28 febbraio 2012 è la seguente:

Saldo contabile INDAM al 01/01/2012	€ +	3.785.901,46
Reversali dal n.1 al n.101	€ +	151.006,50
		<u>3.936.907,96</u>
Mandati dal n.1 al n.224	€ -	<u>273.794,57</u>
Saldo di cassa INDAM al 31/01/2012	€ +	<u>3.663.113,39</u>
Mandato non ancora contabilizzati dalla BNL perché non riscossi, n. 2307/2011	€ +	579,27
Mandato da emettere su pagamento già effettuato da parte del tesoriere BNL	€ -	<u>1.063,26</u>
Saldo B.N.L. in Tesoreria	€ +	<u>3.662.629,40</u>

;

Il Collegio ha inoltre provveduto alla verifica della cassa economale tenuta dal dott. Lofiego.

Mand. n.25 del 16.01.2012	€	<u>500,00=</u>
Spese varie	€ -	<u>138,99=</u>
Saldo ad oggi	€	361,01=


Si è riscontrata la presenza di tale somma nelle mani del dott. Lofiego.

I REVISORI

Presidente Dott. Gennaro PELELLA



Dott.ssa Rita MANAGO'



Dott. Gaetano TATO'



VERBALE N.270

Il giorno 7 giugno 2012, alle ore 10.30, si è istituito il Collegio dei Revisori dei Conti dell'Istituto Nazionale di Alta Matematica F. Severi, nominato con Decreto del M.I.U.R. il 18 aprile 2012.

I sottoscritti Revisori dei Conti, Presidente Dott.ssa Rita Managò, Componenti effettivi Dott. Peppino Falvo e l'Arch. Giuseppe Molini, si sono riuniti nella sede dell'Istituto per l'esame del Conto Consuntivo esercizio finanziario 2011.

Il conto consuntivo dell'esercizio 2011, mostra i seguenti dati complessivi:

- Fondo di cassa al 01.01.2011	€	1.701.906,10
- Riscossioni	€	4.956.889,59

		6.658.795,69
- Pagamenti	€	2.872.894,23

- Fondo di cassa al 31.12.2011	€	3.785.901,46
- Residui attivi	€	301.004,00
- Residui passivi	€	3.604.947,69

Avanzo di amministrazione al 31.12.2011	€	481.957,77

La situazione finanziaria alla chiusura dell'esercizio è buona e non sembrano sussistere motivi per ricorrere ad anticipazioni del Tesoriere.

La nota integrativa illustra ampiamente le singole voci di spesa ed il Collegio non ritiene di doversi soffermare oltre. E' da segnalare che in allegato al bilancio figurano le sintesi dei rendiconti elaborati dai singoli Gruppi, dai quali è possibile ricavare indicazioni significative in ordine alle spese già sostenute ed a quelle che si considerano impegnate per lo svolgimento di eventi già programmati.

Premesso quanto sopra e constatato che le risultanze contabili evidenziate nel rendiconto in esame trovano riscontro nelle scritture dell'Istituto, il Collegio esprime l'avviso che il rendiconto dell'esercizio 2011 possa essere approvato.

Nell'attestare che i dati esposti nella relazione illustrativa corrispondono ai dati contabili, il Collegio non rileva negli stessi particolari elementi da segnalare.

Il Collegio esamina la proposta di variazione al Bilancio preventivo 2012, tenuto conto che :

- il conto consuntivo dell'esercizio 2011 presenta un avanzo d'amministrazione di Euro 481.957,77=;

- vista la Reversale n.98 del 21.02.2012 dell'Univ. Roma 2 "Tor Vergata" di Euro 60.000,00=, per contributo di cofinanziamento Progetto lauree scientifiche;

il Collegio esprime parere favorevole alle seguenti variazioni:

- Avanzo di amministrazione disponibile al 31.12.2011 € + 481.957,77

Entrate

- Cap. 17 "Contributi Altre Amministrazioni Pubbliche" € + 60.000,00

Totale € 541.957,77

Spese


- Cap. 53 "Borse di studio e assegni di ricerca" € + 370.000,00
- Cap. 54 "Progetto Europeo R.E.A." € + 30.000,00
- Cap. 71 "Partecipazioni ad attività scientifiche" € - 13.000,00
- Cap. 76 "Visitatori c/Gruppi" € - 11.000,00
- Cap. 81 "Relatori e Organizzazione Incontri scientifici" € - 5.000,00
- Cap. 85 "Convenzioni c/Gruppi" € + 7.000,00
- Cap. 87 "Convenzioni c/INdAM" € + 104.000,00
- Cap.105 "Fondo Riserva" € + 19.740,77
- Cap.120 "Vers. al F.do Nazionale per le Politiche Sociali" € + 122,00
- Cap.130 "Indennità Trattamento Fine Rapporto" € + 40.095,00

Totale € 541.957,77

Tenuto conto della nota MEF del 20 marzo 2012, prot. n.22482, viene allegata alle variazioni di Bilancio preventivo 2012 la tabella degli adempimenti previsti dal D.L. 78/2010 convertito nella Legge 122/2010 e il D.L. 112/2008 convertito nella Legge 133/2008.

I REVISORI


Presidente Dott.ssa Rita MANAGO'



Componente effettivo Dott. Peppino FALVO



Componente effettivo Arch. Giuseppe MOLINI



VERBALE N.271

Il giorno 27 settembre 2012, alle ore 10.00, i sottoscritti Revisori dei Conti, President Dott.ssa Rita Managò, Componenti effettivi Dott. Peppino Falvo e l'Arch. Giuseppe Molini si sono riuniti nella sede dell'Istituto per una verifica di cassa.

La situazione di cassa è la seguente:

Saldo contabile INDAM al 01/01/2012	€ +	3.785.901,46
Reversali dalla n.1 alla n.449	€ +	1.728.363,38
		<u>5.514.264,84</u>
Mandati dal n.1 al n.1400	€ -	<u>2.038.822,75</u>
Saldo di cassa INDAM al 21/09/2012	€ +	<u>3.475.442,09</u>
Mandati non ancora contabilizzati dalla BNL perché non pagati, nn.736-1305-1379-1399	€ +	3.981,50
Due Mandati da emettere per pagamenti effettuati da parte del tesoriere BNL	€ -	6.118,08
Due Reversali da emettere per una entrata ed uno storno ancora da contabilizzare dall'INDAM	€ +	<u>9.841,70</u>
Saldo B.N.L. in Tesoreria al 21 settembre 2012	€ +	<u>3.483.147,21</u>

Il Collegio ha inoltre provveduto alla verifica della cassa economale tenuta dal dott. Petrucci.

Mand. n.25 del 16.01.2012	€	<u>500,00=</u>
Spese varie	€ -	<u>295,95=</u>
Saldo ad oggi	€	<u>204,05=</u>


Si è riscontrata la presenza di tale somma nelle mani del dott. Petrucci.

Le informazioni relative al conto annuale sulla gestione del personale per l'anno 2011 sono state inserite, validate e approvate alla data del 21 settembre 2012 sul sistema SICO del Ministero dell'Economia e Finanze.


Il Collegio rileva che il MIUR ha approvato in data 22 agosto 2012, con nota n. 1695, le modifiche agli artt. 2, 4, 5, 9 e 10 dello Statuto dell'Ente, come modificato dal CdA del 12 giugno 2012 con verbale n. 178.

I REVISORI

Presidente Dott.ssa Rita MANAGO'



Dott. Peppino FALVO



Arch. Giuseppe MOLINI



VERBALE N.272

Il giorno 11 dicembre 2012, alle ore 10.30, i sottoscritti Revisori dei conti dell'Istituto Nazionale di Alta Matematica "F. Severi", Dott.ssa Rita Managò e l'Arch. Giuseppe Molini, assente giustificato il Dott. Peppino Falvo, si sono riuniti nella sede dell'Istituto per esaminare una Variazione al Bilancio Preventivo dell'esercizio finanziario 2012, nonché il Bilancio Preventivo per l'anno 2013.

Il Collegio esamina la proposta di variazione al Bilancio preventivo 2012.
Tenuto conto che:

- con nota del MIUR del 3/10/2012, Prot. 1793, è stato determinato il Fondo ordinario dell'INdAM per l'esercizio 2012 ed un contributo aggiuntivo di euro 200.000,00= per il progetto INdAM-COFUND;
- con nota del MIUR del 4.10.2012, Prot. 1803, sono stati assegnati euro 280.000,00= per progetti premiali;
- vista la Rev.207 del 3/05/2012, relativa al contributo di euro 6.000,00= dell'Università di Firenze;

il Collegio esprime parere favorevole alle seguenti variazioni:

Entrate

- Cap. 05 "Contributo Ordinario MIUR"	€ +	200.000,00
- Cap. 06 "Contributo MIUR a destinazione specifica"	€ +	280.000,00
- Cap. 17 "Contributi altre Amministrazioni Pubbliche"	€ +	6.000,00
- Cap. 65 "Riscossione Buoni Postali Fruttiferi"	€ +	193.964,29
Totale	€	679.964,29

Spese

- Cap. 53 "Borse di studio e Assegni di Ricerca"	€ +	423.964,29
- Cap. 62 "Progetti di Ricerca"	€ +	100.000,00
- Cap. 71 "Partecipaz. Attività scientifiche"	€ -	22.165,00
- Cap. 76 "Visitatori c/Gruppi"	€ +	27.370,00
- Cap. 81 "Relatori, Organiz. Incontri scientifici"	€ +	17.795,00
- Cap. 87 "Convenzioni c/INdAM"	€ +	130.000,00
- Cap. 101 "Restituzioni e Rimborsi Diversi"	€ +	3.000,00
Totale	€	679.964,29


In ordine al Bilancio di previsione per l'anno 2013, il Collegio rileva che non è stato indicato l'importo dell'Avanzo presunto dell'esercizio in corso. Tale procedimento appare opportuno poiché evita, in via prudenziale, che possano assumersi impegni su disponibilità che potrebbero rivelarsi insussistenti. Più corretto appare procedere con variazione di bilancio a Consuntivo approvato.

Per il resto, tenuto conto della nota MIUR del 3/10/2012 sopra indicata, la quale precisa che per l'elaborazione del Bilancio di previsione per l'anno 2013 si può considerare come assegnazione ordinaria il 95% dell'assegnazione ordinaria 2012 stabilita in euro 2.298.624,00=, nonché della relazione esplicativa del Presidente, il Collegio non ha osservazioni.

Nel Bilancio di previsione 2013 sono stati previsti versamenti al Fondo Nazionale per le Politiche Sociali per l'ammontare complessivo di euro 11.122,00=, distinti nella Nota preliminare al capitolo 120 delle spese.

I REVISORI

Dott.ssa RITA MANAGO'



Arch. GIUSEPPE MOLINI



Dott. PEPPINO FALVO



VERBALE N. 273

Il giorno 16 aprile 2013, alle ore 9.00 si è riunito il Collegio dei Revisori dei Conti dell'Istituto Nazionale di Alta Matematica F. Severi, nominato con Decreto del M.I.U.R. il 18 aprile 2012.

I sottoscritti Revisori dei Conti, Presidente Dott.ssa Rita Managò e l'Arch. Giuseppe Molini, si sono riuniti nella sede dell'Istituto per l'esame del Conto Consuntivo esercizio finanziario 2012. Il Dott. Peppino Falvo arriva alle ore 12.00 e verifica autonomamente i dati del Rendiconto Finanziario 2012 e prima variazione del Preventivo 2013.

Il conto consuntivo dell'esercizio 2012, mostra i seguenti dati complessivi:

- Fondo di cassa al 01.01.2012	€	3.785.901,46
- Riscossioni	€	2.393.961,55

		6.179.863,01
- Pagamenti	€	2.970.867,13

- Fondo di cassa al 31.12.2012	€	3.208.995,88
- Residui attivi	€	1.252.620,29
- Residui passivi	€	3.915.356,94

Avanzo di amministrazione al 31.12.2012	€	546.259,23

La situazione finanziaria alla chiusura dell'esercizio è buona e non sembrano sussistere motivi per ricorrere ad anticipazioni del Tesoriere.

La nota integrativa illustra ampiamente le singole voci di spesa ed il Collegio non ritiene di doversi soffermare oltre. E' da segnalare che in allegato al bilancio figurano le sintesi dei rendiconti elaborati, dai quali è possibile ricavare indicazioni significative in ordine alle spese già sostenute ed a quelle che si considerano impegnate per lo svolgimento di eventi già programmati.

Premesso quanto sopra e constatato che le risultanze contabili evidenziate nel rendiconto in esame trovano riscontro nelle scritture dell'Istituto, il Collegio esprime l'avviso che il rendiconto dell'esercizio 2012 possa essere approvato.

Nell'attestare che i dati esposti nella relazione illustrativa corrispondono ai dati contabili, il Collegio non rileva negli stessi particolari elementi da segnalare.

Il Collegio esamina la proposta di prima variazione al Bilancio preventivo 2013, tenuto conto che :

- il conto consuntivo dell'esercizio 2012 presenta un avanzo d'amministrazione di euro 546.259,23=;
- vista la Reversale n.69 del 12.02.2013 del MIUR di euro 43.400,00=, per contributo di finanziamento Progetto "Futuro in Ricerca 2012";

- vista la Reversale n.234 del 12.04.2013 dell'Agenzia REA dell'Unione Europea di euro 160.122,99=, per contributo di finanziamento INdAM-COFUND;

il Collegio esprime parere favorevole alle seguenti variazioni:

- Avanzo di amministrazione disponibile al 31.12.2012 € + 546.259,23

Entrate

- Cap. 06 "Contributi MIUR a destinazione specifica" € + 43.400,00
 - Cap. 10 "Contributi dall'Unione Europea" € + 160.122,99

Totale € 749.782,22

Spese

- Cap. 46 "Spese gestionali" € + 35.000,00
 - Cap. 53 "Borse di studio e assegni di ricerca" € + 455.000,00
 - Cap. 54 "Progetto Europeo R.E.A." € + 50.000,00
 - Cap. 62 "Progetti di ricerca" € + 43.400,00
 - Cap. 71 "Partecipazioni ad attività scientifiche" € - 150.000,00
 - Cap. 73 "Progetti di ricerca c/Gruppi" € + 293.000,00
 - Cap. 76 "Visitatori c/Gruppi" € - 50.000,00
 - Cap. 81 "Relatori e Organizzazione Incontri scientifici" € - 50.000,00
 - Cap. 97 "Imposte, tasse, tributi vari" € + 20.000,00
 - Cap.105 "Fondo Riserva" € + 33.382,22
 - Cap.137 "Immobilizzazioni tecniche (Spese pluriennali, etc.)" € + 70.000,00


Totale € 749.782,22

Si allegano, inoltre, le note del 14 giugno 2012, prot. 509, e del 18 dicembre 2012, prot. 1008, nelle quali l'INdAM precisa l'ammontare delle spese per acquisti di beni e servizi, quantificati in euro 92.600,00= annui, e per l'esercizio 2013 in euro 83.600,00= nei quali sono stati previsti euro 16.900,00= per spese gestionali da corrispondere all'Università "La Sapienza" di Roma. Nella variazione di bilancio, prevista sul capitolo 46, le spese gestionali da corrispondere all'Università aumentano di euro 35.000,00= con corrispondente aumento delle spese per acquisto di beni e servizi.

Tenuto conto della nota MEF del 20 marzo 2012, prot. n.22482, viene allegata alle variazioni di Bilancio preventivo 2013 la tabella degli adempimenti previsti dal D.L. 78/2010 convertito nella Legge 122/2010 e del D.L. 112/2008 convertito nella Legge 133/2008.

I REVISORI


Presidente Dott.ssa Rita MANAGO'



Componente effettivo Dott. Peppino FALVO



Componente effettivo Arch. Giuseppe MOLINI



Allegato 2

ADEMPIMENTI D.L. 7/8/2010 CONVERTITO L. 30 LUGLIO 2010, N° 122

ISTITUTO NAZIONALE DI ALTA MATEMATICA F. SEVERI

Disposizioni di contenimento	Spesa 2009 (da consuntivo)	Limiti di spesa b)	Spesa prevista 2013 c)	Riduzione d)	Versamento
	a)	"=(a x limite)"		"=(a-c)"	"=(a-b)"
Incarichi di consulenza limite: 20% del 2009 (art. 6, comma 7)			0	0	0
Spese per relazioni pubbliche, convegni, mostre, pubblicità e di rappresentanza limite: 20% del 2009 (art. 6, c. 8)			0	0	0
Spese per sponsorizzazioni (art. 6, comma 9)				0	0
Spese per missioni limite: 50% del 2009 (art. 6, comma 12)	3655	1927,5	1928	1927,5	1928
Spese per la formazione limite: 50% del 2009 (art. 6, comma 13)	7500	3750	3750	3750	3750
Spese per l'acquisto, la manutenzione, il noleggio e l'esercizio di autoveature, nonché per l'acquisto di buoni taxi del 2009 (art. 6, c. 14)		0		0	0
	Spesa 2009 (da consuntivo)	Spesa prevista 2013		Riduzione	Versamento
	a	b		c (a-b)	d (=c)
Spese per organismi collegiali e altri organismi (art. 6 comma 1)	36633	36633		0	0
	Spesa 2009 (da consuntivo)	(Importi al 30/4/2010)		Riduzione	Versamento
	a	b		c (10% di b)	d (=c)
Indennità, compensi, gettoni, retribuzioni corrisposte a consigli di amministrazione e organi collegiali comunque denominati ed ai titolari di incarichi di qualsiasi tipo 10% su importi risultanti alla data 30 aprile 2010 (art. 6 comma 3)	31845	31845		3184,5	3184
	valore immobili	limite spesa	spesa 2007	Spesa prevista 2012	versamento
	a	b	c	d	e
		(2% di a)			"=(c-b)"
Spese di manutenzione ordinaria e straordinaria degli immobili utilizzati 2% del valore immobile utilizzato (art. 2 commi 618, primo periodo-623 L. 244/2007 come modificato dall'art. 8 della L. 122/2010)		0			0
	valore immobili	limite spesa	spesa 2007	Spesa prevista 2013	versamento
	a	b	c	d	e
		(1% di a)			"=(c-b)"
In caso di sola manutenzione ordinaria degli immobili utilizzati 1% del valore immobile utilizzato (art. 2 commi 618-623 L. 244/2007 come modificato dall'art. 8 della L. 122 30/7/2010)	5000000	50000	7794	2000	0
Applicazione D.L. n. 112/2008, conv. L. n. 132/2008					
Disposizione					
Art. 61 comma 9					
Art. 61 comma 17					
Art. 67 comma 6					
TOTALE					11.122,00


**ISTITUTO NAZIONALE DI ALTA MATEMATICA
FRANCESCO SEVERI****CITTA' UNIVERSITARIA — P.le A. Moro n.5 - 00185 ROMA**<http://www.altamatemica.it> - e-mail indam@altamatemica.it**Roma 14 giugno 2012**

9 920120 005093

n. prot. U 2012/000509 14/06/2012
MINISTERO UNIVERSITA' RICE
RCA**AL MINISTERO UNIVERSITA' E RICERCA**
D.G. per il Coordinamento e lo
Sviluppo della Ricerca.
Ufficio III
P.le Kennedy, 20
00144 ROMA**AL MINISTERO ECONOMIA E FINANZE**
Ragioneria Generale- I.G.F.
Ufficio IV
Via XX Settembre, 97
00187 ROMA**ALLA CORTE DEI CONTI**
Sezione Controllo Enti
Via Balamonti, 25
00195 ROMA**ALLA CORTE DEI CONTI**
Delegazione Regionale
Via Monzambano, 10
00185 ROMA**OGGETTO: Sede dell'INdAM e costi gestionali.**

Si trasmette la nota (*Allegata*) del Magnifico Rettore dell'Università di Roma "La Sapienza" con la quale si chiede il rilascio degli spazi occupati dall'INdAM e la relativa risposta (*Allegata*) del Presidente dell'INdAM con la quale si auspica di addivenire ad una Convenzione per regolarizzare i costi di gestione che competono all'Istituto stesso.

Pertanto, considerato che mediamente gli attuali costi gestionali dell'INdAM rilevati in Bilancio per beni e servizi ammontano ad euro 92.600,00= annue, si comunica che tali costi gestionali, previa Convenzione, potranno incrementare dal 18% al 46% a decorrere dall'esercizio 2011.

**Resp. Ufficio Ragioneria
I.N.d.A.M.
Dott. Custode Lofiego**

**ISTITUTO NAZIONALE DI ALTA MATEMATICA
FRANCESCO SEVERI****CITTA' UNIVERSITARIA – P.le A. Moro n.5 - 00185 ROMA**<http://www.altamatematica.it> - e-mail indam@altamatematica.it**Roma, 18 dicembre 2012**

8 920120 010080

n. prot. U 2012/001008 19/12/2012
MINISTERO UNIVERSITA' RICE
RCA**MINISTERO ISTRUZIONE UNIVERSITA'****E RICERCA****Gabinetto****V.le Trastevere, 76/A****00153 ROMA****(rif.to 03/12/2012-478208)****E p.c.****MINISTERO ISTRUZIONE UNIVERSITA'****E RICERCA****D.G. per il Coordinamento e lo****Sviluppo della Ricerca.****Ufficio III****P.le Kennedy, 20****00144 ROMA****UNIVERSITA' DEGLI STUDI LA SAPIENZA****Settore Legale****P.le Aldo Moro, 5****00185 ROMA****(rif.to 03/12/2012-478207)****AVVOCATURA GENERALE DELLO STATO****Via del Portoghesi, 12****00186 ROMA****(rif.to 03/12/2012-478206)****AGENZIA del DEMANIO****Direzione Normativa e Contenzioso****Via Barberini, 38****00187 ROMA****(rif.to 03/12/2012-478209)****OGGETTO: Sede dell'Istituto Nazionale di Alta Matematica F. Severi.**

L'Istituto Nazionale di Alta Matematica F. Severi, ente pubblico di ricerca vigilato dal M.I.U.R., pur rivendicando la propria sede istitutiva presso il Dipartimento di matematica dell'Università di Roma La Sapienza assegnata con Regio Decreto 8/09/1939 XVII, n. 1385 e ribadito in fase di riordino con Legge 11/02/1992, n. 153,

**ISTITUTO NAZIONALE DI ALTA MATEMATICA
FRANCESCO SEVERI****CITTA' UNIVERSITARIA – P.le A. Moro n.5 - 00185 ROMA**<http://www.altamatematica.it> - e-mail indam@altamatematica.it

- visto il parere espresso dall'Avvocatura Generale dello Stato con nota del 03/12/2012-478206, il quale testualmente riporta "tenuto conto della natura pubblica e del rilievo scientifico attuale e storico dell'INdAM, suggerisce una definizione concordata della questione, possibilmente nei termini prospettati dall'Agenzia del Demanio";
- considerato il parere del Demanio che richiama il DPR n. 296/2005, il quale prevede per gli enti di ricerca il riconoscimento del beneficio a canone agevolato per gli immobili di proprietà statale, in particolare l'art. 12 definisce la misura del canone annuo non inferiore al dieci per cento e non superiore al cinquanta per cento di quello determinato dai competenti uffici dell'Agenzia del Demanio sulla base dei valori in comune commercio.
- rilevato che le spese per beni e servizi nel Bilancio dell'INdAM ammontano ad euro 92.200,00= nell'esercizio 2012 e per effetto della "Spending Review" sono stati determinati per euro 83.600,00= nel Preventivo 2013.
- chiede indicazioni sia per quanto riguarda la sede dell'INdAM, sia per quanto riguarda una deroga al consistente superamento delle spese intermedie ai fini del pagamento di un eventuale canone agevolato.

Cordiali saluti.

**I.N.d.A.M.
Il Presidente
Prof. Vincenzo Ancona**



PAGINA BIANCA

€ 8,40



170150002970