

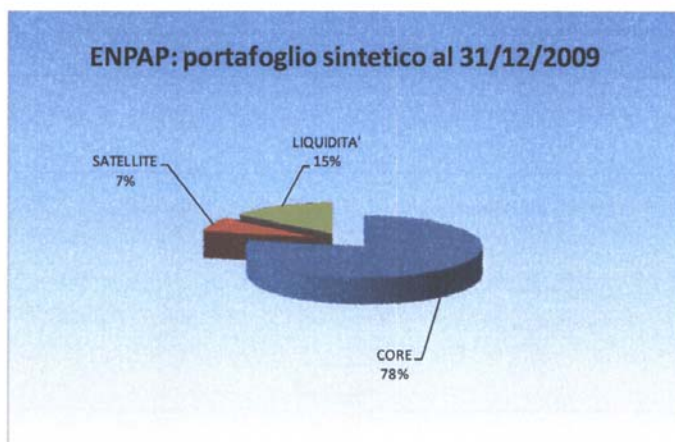

In applicazione del disposto del I comma, numero 9, dell'art. 2426 del Codice civile, gli strumenti finanziari sopra elencati sono stati valutati al minore tra il costo di acquisto (determinato secondo il metodo del c.d. "costo medio ponderato") e il loro valore di realizzazione desumibile dall'andamento del mercato (quest'ultimo individuato, in applicazione del principio contabile nazionale nr. 20, par. 7.2, nella media delle quotazioni del mese di dicembre), procedendo quindi, ove necessario, alle necessarie rettifiche di valore.

Per quanto concerne i fondi hedge di ERSEL (CELTIS e ROBUR), l'Ente ha richiesto il rimborso integrale a fine novembre 2008 e tale operazione ha avuto effetto, come da regolamento del fondo, con rimborso a valore del valore della quota di gennaio 2009. Tuttavia, all'inizio del 2009, la società ERSEL ha deciso di avvalersi della norma straordinaria introdotta dal D.L. 185 del 28/11/2008. Il citato "Decreto anti-crisi" ha previsto - all'articolo 14 - che al fine di salvaguardare l'interesse e la parità di trattamento dei partecipanti, i fondi comuni di investimento speculativi, comunemente conosciuti come Hedge Funds, possano trasferire le proprie attività illiquide in un fondo comune di investimento di tipo chiuso appositamente istituito denominato Side-Pocket. L'operazione è realizzata attraverso la scissione parziale del fondo speculativo, a seguito della quale le attività liquide continuano a essere detenute nel fondo speculativo ed i partecipanti ricevono un numero di quote del fondo chiuso uguale a quello che detengono nel fondo speculativo. In base al meccanismo di funzionamento dell'operazione di scissione i partecipanti al fondo hedge, le cui domande di rimborso non siano state regolate o liquidate prima della costituzione del nuovo veicolo, sono rimborsati, in proporzione alle attività trasferite nel Fondo Chiuso, in parte in denaro e in parte attraverso quote del nuovo fondo. Il fondo hedge, ridimensionato, ma liquido, continua a svolgere la propria attività secondo la politica di investimento prevista nel regolamento di gestione, mentre il fondo chiuso non può emettere nuove quote ed è gestito in un'ottica di smobilizzo delle attività illiquide detenute, procedendo ai rimborsi delle quote via via che le attività sono liquidate.

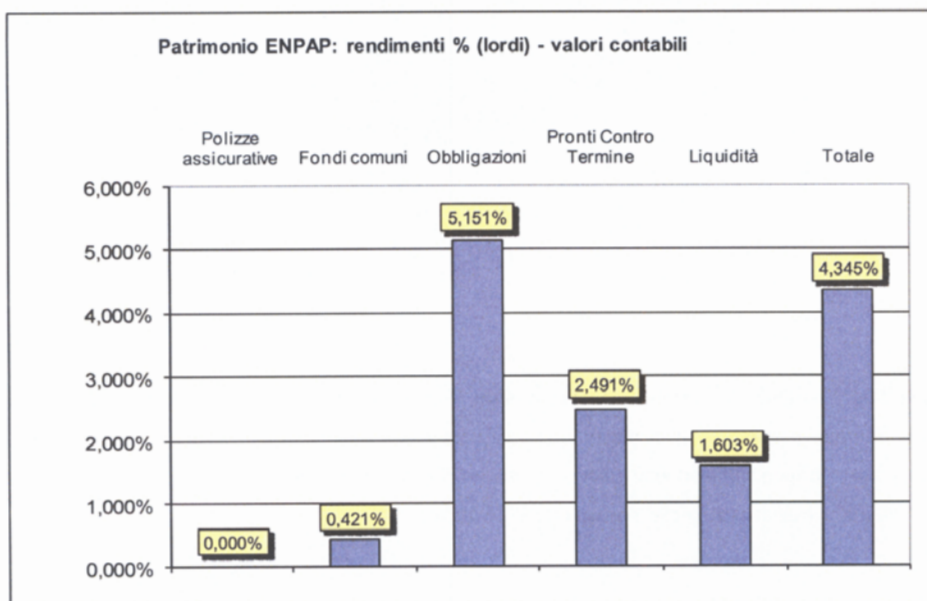
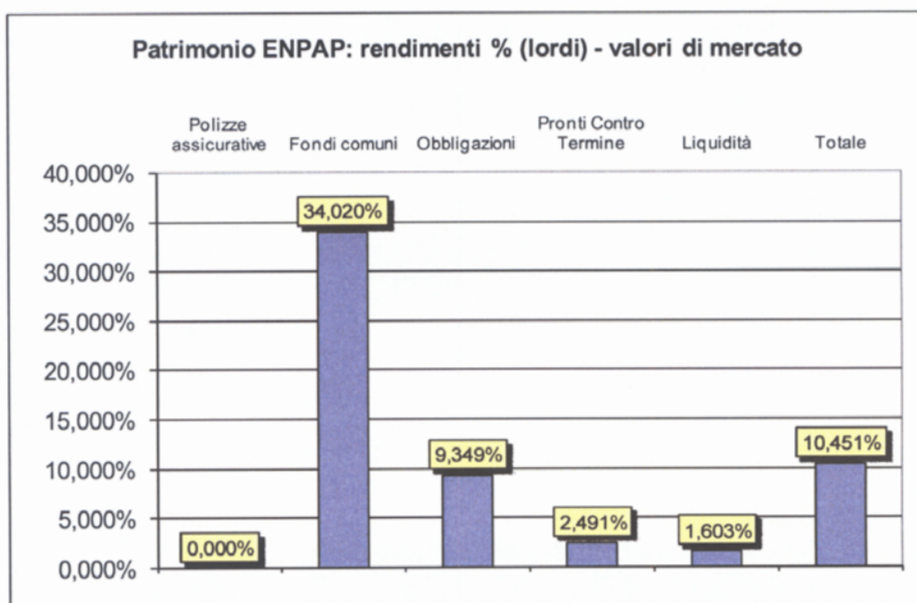
Per tale motivo, la società ERSEL ha provveduto, all'inizio del 2009, al rimborso dei due fondi hedge (CELTIS e ROBUR) nella percentuale (rispettivamente del 76,86% e 63,97%) non conferita nei rispettivi fondi "side-pocket" e ha assegnato all'Ente, per la rimanente parte (rispettivamente 23,14% e 36,03%) quote di tali fondi chiusi. Il regolamento di tali fondi chiusi prevede una durata ordinaria di tre anni, eventualmente prorogabile, previa autorizzazione della Banca d'Italia, di altri due anni al fine di completare lo smobilizzo degli investimenti e il rimborso ai partecipanti. Si evidenzia, in proposito, che già nel corso del 2009 tali fondi sono stati parzialmente rimborsati (per oltre 446mila Euro) e che un ulteriore rimborso è avvenuto nel mese di gennaio del 2010 (per altri 533mila Euro).

Si evidenzia, inoltre, che il fondo Credit Suisse Global Microfinance presentava, a fine anno, un valore di mercato superiore a quello di acquisto per oltre 620mila Euro.

Nel seguente grafico è riportata la composizione, alla fine dell'esercizio, del complesso del patrimonio mobiliare dell'Ente (immobilizzazioni e attività finanziarie) sia per tipologia di strumento che per strategia.



Nello specifico, il **rendimento complessivo lordo e netto** (espresso, rispettivamente, a valori di mercato e a valori contabili, in termini percentuali sul capitale medio investito) delle varie tipologie di investimento (comprensivo sia dell'impiego delle disponibilità monetarie sui conti bancari che dei valori mobiliari immobilizzati) effettuati dall'Ente nel corso del 2009 è evidenziato nelle seguenti tabelle e grafici:



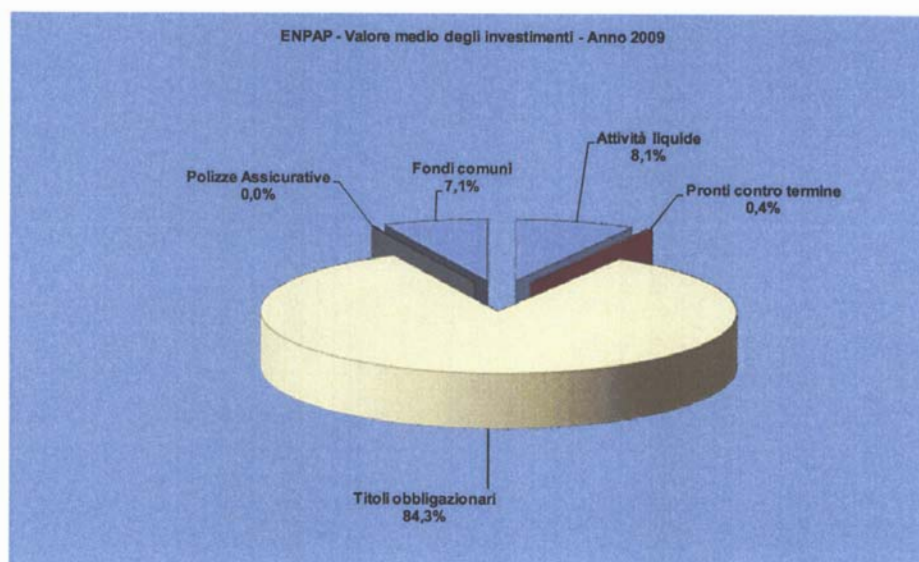
**REDDITIVITA' DELLA GESTIONE FINANZIARIA - (valori di mercato)**

	Valore medio in portafoglio	Redditi da interessi utili o partecipazioni		Utili o perdite da realizzo		Plusvalenze o minusv. maturate	Redditi lordi	Interessi passivi	Oneri di gestione	Redditi netti	Rendimenti sul valore in portafoglio		
		Lordi	Netti	Lordi	Netti						L = C+E+F+H-I	G/A	L/A
Attività liquide	32.766.774,93	525.345,60	383.502,29	-	-	-	525.345,60	-	296,74	383.205,55	1,603%	1,169%	
Attività correnti	-	-	-	-	-	-	-	-	-	-	-	-	
Pronti contro termine	1.753.411,09	43.671,87	37.481,46	-	-	-	43.671,87	-	-	37.481,46	2,491%	2,138%	
Titoli obbligazionari	341.741.218,18	14.442.637,90	12.771.749,92	1.004.066,68	1.004.066,68	16.503.672,91	31.950.377,49	-	4.377,15	30.275.112,36	9,349%	8,859%	
Polizze Assicuratriche	191.780,82	-	-	-	-	874,73	874,73	-	-	874,73	-	-	
Fondi comuni	28.958.788,67	118.214,04	83.011,04	67.920,92	67.920,92	9.665.771,46	9.851.906,42	-	582,83	9.816.120,59	34,020%	33,897%	
<b>TOTALE</b>	<b>405.411.973,69</b>	<b>16.129.899,41</b>	<b>13.375.744,71</b>	<b>1.071.987,68</b>	<b>1.071.987,68</b>	<b>26.168.569,64</b>	<b>41.845.081,05</b>	<b>-</b>	<b>4.959,98</b>	<b>40.511.848,11</b>	<b>10,121%</b>	<b>9,893%</b>	
<b>TOTALE PATRIMONIO MOBILIARE</b>	<b>372.645.198,76</b>	<b>14.604.523,81</b>	<b>12.892.242,42</b>	<b>1.071.987,68</b>	<b>1.071.987,68</b>	<b>26.168.569,64</b>	<b>41.845.081,05</b>	<b>-</b>	<b>4.959,98</b>	<b>40.127.836,68</b>	<b>11,229%</b>	<b>10,768%</b>	
<b>TOTALE LIQUIDITA'</b>	<b>32.766.774,93</b>	<b>525.345,60</b>	<b>383.502,29</b>	<b>-</b>	<b>-</b>	<b>-</b>	<b>525.345,60</b>	<b>-</b>	<b>296,74</b>	<b>383.205,55</b>	<b>1,603%</b>	<b>1,169%</b>	

**REDDITIVITA' DELLA GESTIONE FINANZIARIA - (valori contabili)**

	Valore medio in portafoglio	Redditi da interessi utili o partecipazioni		Utili o perdite da realizzo		Plusvalenze o minusv. maturate	Redditi lordi	Interessi passivi	Oneri di gestione	Redditi netti	Rendimenti sul valore in portafoglio		
		Lordi	Netti	Lordi	Netti						L = C+E+F+H-I	G/A	L/A
Attività liquide	32.766.774,93	525.345,60	383.502,29	-	-	-	525.345,60	-	296,74	383.205,55	1,603%	1,169%	
Attività correnti	-	-	-	-	-	-	-	-	-	-	-	-	
Pronti contro termine	1.753.411,09	43.671,87	37.481,46	-	-	-	43.671,87	-	-	37.481,46	2,491%	2,138%	
Titoli obbligazionari	332.012.689,96	14.442.637,90	12.771.749,92	1.004.066,68	1.004.066,68	1.655.000,00	17.101.704,58	-	4.377,15	15.426.439,45	5,151%	4,646%	
Polizze Assicuratriche	191.780,82	-	-	-	-	-	-	-	-	-	0,000%	0,000%	
Fondi comuni	44.208.275,68	118.214,04	83.011,04	67.920,92	67.920,92	-	186.134,96	-	582,83	150.349,13	0,421%	0,340%	
<b>TOTALE</b>	<b>410.832.852,88</b>	<b>16.129.899,41</b>	<b>13.375.744,71</b>	<b>1.071.987,68</b>	<b>1.071.987,68</b>	<b>1.655.000,00</b>	<b>17.286.857,81</b>	<b>-</b>	<b>5.296,72</b>	<b>15.997.475,59</b>	<b>4,348%</b>	<b>3,893%</b>	
<b>TOTALE PATRIMONIO MOBILIARE</b>	<b>378.166.157,15</b>	<b>14.604.523,81</b>	<b>12.892.242,42</b>	<b>1.071.987,68</b>	<b>1.071.987,68</b>	<b>1.655.000,00</b>	<b>17.331.511,41</b>	<b>-</b>	<b>4.959,98</b>	<b>15.614.276,04</b>	<b>4,583%</b>	<b>4,129%</b>	
<b>TOTALE LIQUIDITA'</b>	<b>32.766.774,93</b>	<b>525.345,60</b>	<b>383.502,29</b>	<b>-</b>	<b>-</b>	<b>-</b>	<b>525.345,60</b>	<b>-</b>	<b>296,74</b>	<b>383.205,55</b>	<b>1,603%</b>	<b>1,169%</b>	

Infine, il grafico seguente evidenzia il valore medio percentuale degli investimenti nel corso dell'anno nelle varie classi di attività:



- **Crediti verso iscritti (€ 56.699.839,39)**

La posta rappresenta il complesso dei crediti vantati dall'Ente nei confronti degli iscritti per contributi dovuti e non ancora versati, per gli anni di contribuzione dal 1996 al 2009.

Per quest'ultimo, in particolare, il dato è stato ottenuto detraendo, dal totale della contribuzione presuntivamente dovuta il totale della contribuzione già versata a titolo di acconto per lo stesso anno.

Infatti:

Contribuzione soggettiva	€	52.212.417,76
Contribuzione integrativa	€	12.020.370,32
Contribuzione di maternità	€	4.594.660,00

<b>TOTALE CONTRIBUZIONE 2009</b>	€	<b>68.827.448,08</b>
Acconto 2009 già versato	€	- 41.431.222,69
<b>CREDITI V/ISCRITTI ANNO 2009</b>	€	<b>27.396.225,39</b>

Si rammenta che tale valore (che rappresenta il 48% del totale dei crediti verso gli iscritti e il 68% di quelli relativi alla sola contribuzione) è da considerarsi fisiologico, in considerazione del fatto che la scadenza per il versamento del saldo per l'anno 2009 è attualmente fissata alla fine del mese di luglio del 2010.

Nella posta sono evidenziati, inoltre, gli importi ancora dovuti dagli iscritti a titolo di sanzioni (per tardivo/omesso versamento, per tardiva/omessa dichiarazione e, a partire dall'anno 2002, per tardiva iscrizione) e di interessi (per omesso o tardivo versamento) secondo il regime sanzionatorio ordinario.

In particolare:

#### **Crediti verso iscritti anno 1996**

		<b>Al 31/12/2009</b>	<b>Al 31/12/2008</b>	<b>Differenza</b>
Crediti v/iscritti per soggettivo 1996	€	<b>78.409,79</b>	93.072,49	-14.662,70
Crediti v/iscritti per integrativo 1996	€	<b>6.568,98</b>	8.816,06	-2.247,08
Crediti v/iscritti per interessi 1996	€	<b>88.100,95</b>	91.334,01	-3.233,06
Crediti v/iscritti per sanzioni 1996	€	<b>271.283,66</b>	306.633,25	-35.349,59
<b>Totale Crediti verso iscritti anno 1996</b>	€	<b>444.363,38</b>	<b>499.855,81</b>	<b>-55.492,43</b>

#### **Crediti verso iscritti anno 1997**

		<b>Al 31/12/2009</b>	<b>Al 31/12/2008</b>	<b>Differenza</b>
Crediti v/iscritti per soggettivo 1997	€	<b>138.098,81</b>	150.300,24	-12.201,43
Crediti v/iscritti per integrativo 1997	€	<b>18.345,02</b>	16.558,46	1.786,56
Crediti v/iscritti per maternità 1997	€	<b>5.094,75</b>	6.444,22	-1.349,47
Crediti v/iscritti per interessi 1997	€	<b>166.089,27</b>	158.479,51	7.609,76
Crediti v/iscritti per sanzioni 1997	€	<b>505.182,07</b>	538.483,71	-33.301,64
<b>Totale Crediti verso iscritti anno 1997</b>	€	<b>832.809,92</b>	<b>870.266,14</b>	<b>-37.456,22</b>

**Crediti verso iscritti anno 1998**

		<b>Al 31/12/2009</b>	<b>Al 31/12/2008</b>	<b>Differenza</b>
Crediti v/iscritti per soggettivo 1998	€	<b>166.816,31</b>	186.520,29	-19.703,98
Crediti v/iscritti per integrativo 1998	€	<b>26.745,70</b>	25.321,47	1.424,23
Crediti v/iscritti per maternità 1998	€	<b>6.807,33</b>	8.654,18	-1.846,85
Crediti v/iscritti per interessi 1998	€	<b>222.211,52</b>	210.163,68	12.047,84
Crediti v/iscritti per sanzioni 1998	€	<b>591.878,16</b>	620.093,08	-28.214,92
<b>Totale Crediti verso iscritti anno 1998</b>	<b>€</b>	<b>1.014.459,02</b>	<b>1.050.752,70</b>	<b>-36.293,68</b>

**Crediti verso iscritti anno 1999**

		<b>Al 31/12/2009</b>	<b>Al 31/12/2008</b>	<b>Differenza</b>
Crediti v/iscritti per soggettivo 1999	€	<b>244.382,14</b>	265.920,56	-21.538,42
Crediti v/iscritti per integrativo 1999	€	<b>39.632,76</b>	33.790,27	5.842,49
Crediti v/iscritti per maternità 1999	€	<b>12.630,15</b>	15.149,74	-2.519,59
Crediti v/iscritti per interessi 1999	€	<b>292.703,07</b>	265.405,62	27.297,45
Crediti v/iscritti per sanzioni 1999	€	<b>813.789,53</b>	834.668,75	-20.879,22
<b>Totale Crediti verso iscritti anno 1999</b>	<b>€</b>	<b>1.403.137,65</b>	<b>1.414.934,94</b>	<b>-11.797,29</b>

**Crediti verso iscritti anno 2000**

		<b>Al 31/12/2009</b>	<b>Al 31/12/2008</b>	<b>Differenza</b>
Crediti v/iscritti per soggettivo 2000	€	<b>327.606,41</b>	341.219,64	-13.613,23
Crediti v/iscritti per integrativo 2000	€	<b>52.953,86</b>	44.310,09	8.643,77
Crediti v/iscritti per maternità 2000	€	<b>17.619,04</b>	20.936,96	-3.317,92
Crediti v/iscritti per interessi 2000	€	<b>334.114,53</b>	291.722,26	42.392,27
Crediti v/iscritti per sanzioni 2000	€	<b>914.523,52</b>	923.981,35	-9.457,83
<b>Totale Crediti verso iscritti anno 2000</b>	<b>€</b>	<b>1.646.817,36</b>	<b>1.622.170,30</b>	<b>24.647,06</b>

**Crediti verso iscritti anno 2001**

		<b>Al 31/12/2009</b>	<b>Al 31/12/2008</b>	<b>Differenza</b>
Crediti v/iscritti per soggettivo 2001	€	<b>734.821,21</b>	702.241,74	32.579,47
Crediti v/iscritti per integrativo 2001	€	<b>116.231,27</b>	84.906,60	31.324,67
Crediti v/iscritti per maternità 2001	€	<b>50.899,35</b>	60.683,47	-9.784,12
Crediti v/iscritti per interessi 2001	€	<b>672.120,43</b>	537.719,19	134.401,24
Crediti v/iscritti per sanzioni 2001	€	<b>1.811.981,46</b>	1.749.973,65	62.007,81
<b>Totale Crediti verso iscritti anno 2001</b>	<b>€</b>	<b>3.386.053,72</b>	<b>3.135.524,65</b>	<b>250.529,07</b>

**Crediti verso iscritti anno 2002**

		<b>Al 31/12/2009</b>	<b>Al 31/12/2008</b>	<b>Differenza</b>
Crediti v/iscritti per soggettivo 2002	€	<b>607.710,26</b>	663.982,26	-56.272,00
Crediti v/iscritti per integrativo 2002	€	<b>92.126,52</b>	88.364,82	3.761,70
Crediti v/iscritti per maternità 2002	€	<b>53.542,02</b>	60.005,16	-6.463,14
Crediti v/iscritti per interessi 2002	€	<b>529.245,88</b>	468.323,11	60.922,77
Crediti v/iscritti per sanzioni 2002	€	<b>1.357.163,97</b>	1.387.501,51	-30.337,54
<b>Totale Crediti verso iscritti anno 2002</b>	<b>€</b>	<b>2.639.788,65</b>	<b>2.668.176,86</b>	<b>-28.388,21</b>

**Crediti verso iscritti anno 2003**

		<b>Al 31/12/2009</b>	<b>Al 31/12/2008</b>	<b>Differenza</b>
Crediti v/iscritti per soggettivo 2003	€	<b>791.936,42</b>	866.034,39	-74.097,97
Crediti v/iscritti per integrativo 2003	€	<b>130.414,02</b>	128.205,99	2.208,03
Crediti v/iscritti per maternità 2003	€	<b>63.919,45</b>	72.150,88	-8.231,43
Crediti v/iscritti per interessi 2003	€	<b>528.743,83</b>	452.218,37	76.525,46
Crediti v/iscritti per sanzioni 2003	€	<b>1.066.453,20</b>	1.077.379,11	-10.925,91
<b>Totale Crediti verso iscritti anno 2003</b>	<b>€</b>	<b>2.581.466,92</b>	<b>2.595.988,74</b>	<b>-14.521,82</b>

**Crediti verso iscritti anno 2004**

		<b>Al 31/12/2009</b>	<b>Al 31/12/2008</b>	<b>Differenza</b>
Crediti v/iscritti per soggettivo 2004	€	<b>921.945,04</b>	991.048,54	-69.103,50
Crediti v/iscritti per integrativo 2004	€	<b>143.194,56</b>	133.942,49	9.252,07
Crediti v/iscritti per maternità 2004	€	<b>68.044,59</b>	78.955,19	-10.910,60
Crediti v/iscritti per interessi 2004	€	<b>506.078,30</b>	420.328,86	85.749,44
Crediti v/iscritti per sanzioni 2004	€	<b>1.018.971,73</b>	1.040.023,10	-21.051,37
<b>Totale Crediti verso iscritti anno 2004</b>	<b>€</b>	<b>2.658.234,22</b>	<b>2.664.298,18</b>	<b>-6.063,96</b>

**Crediti verso iscritti anno 2005**

		<b>Al 31/12/2009</b>	<b>Al 31/12/2008</b>	<b>Differenza</b>
Crediti v/iscritti per soggettivo 2005	€	<b>1.170.091,25</b>	1.229.642,57	-59.551,32
Crediti v/iscritti per integrativo 2005	€	<b>187.393,21</b>	174.642,74	12.750,47
Crediti v/iscritti per maternità 2005	€	<b>107.305,13</b>	121.739,99	-14.434,86
Crediti v/iscritti per interessi 2005	€	<b>500.082,02</b>	392.849,17	107.232,85
Crediti v/iscritti per sanzioni 2005	€	<b>966.511,50</b>	999.097,31	-32.585,81
<b>Totale Crediti verso iscritti anno 2005</b>	<b>€</b>	<b>2.931.383,11</b>	<b>2.917.971,78</b>	<b>13.411,33</b>

**Crediti verso iscritti anno 2006**

		<b>Al 31/12/2009</b>	<b>Al 31/12/2008</b>	<b>Differenza</b>
Crediti v/iscritti per soggettivo 2006	€	<b>1.369.821,65</b>	1.524.353,85	-154.532,20
Crediti v/iscritti per integrativo 2006	€	<b>218.445,87</b>	209.822,69	8.623,18
Crediti v/iscritti per maternità 2006	€	<b>129.519,58</b>	149.753,14	-20.233,56
Crediti v/iscritti per interessi 2006	€	<b>440.531,08</b>	329.811,85	110.719,23
Crediti v/iscritti per sanzioni 2006	€	<b>787.977,21</b>	848.819,75	-60.842,54
<b>Totale Crediti verso iscritti anno 2006</b>	<b>€</b>	<b>2.946.295,39</b>	<b>3.062.561,28</b>	<b>-116.265,89</b>

**Crediti verso iscritti anno 2007**

		<b>Al 31/12/2009</b>	<b>Al 31/12/2008</b>	<b>Differenza</b>
Crediti v/iscritti per soggettivo 2007	€	<b>1.540.096,43</b>	1.782.469,67	-242.373,24
Crediti v/iscritti per integrativo 2007	€	<b>255.222,71</b>	242.196,14	13.026,57
Crediti v/iscritti per maternità 2007	€	<b>149.149,32</b>	175.686,86	-26.537,54
Crediti v/iscritti per interessi 2007	€	<b>342.867,35</b>	220.197,07	122.670,28
Crediti v/iscritti per sanzioni 2007	€	<b>688.955,14</b>	761.403,70	-72.448,56
<b>Totale Crediti verso iscritti anno 2007</b>	<b>€</b>	<b>2.976.290,95</b>	<b>3.181.953,44</b>	<b>-205.662,49</b>

**Crediti verso iscritti anno 2008**

		<b>Al 31/12/2009</b>	<b>Al 31/12/2008</b>	<b>Differenza</b>
Crediti v/iscritti per soggettivo 2008	€	<b>2.183.544,58</b>		
Crediti v/iscritti per integrativo 2008	€	<b>319.892,81</b>	27.878.708,00	-25.130.780,71
Crediti v/iscritti per maternità 2008	€	<b>244.489,90</b>		
Crediti v/iscritti per interessi 2008	€	<b>265.157,93</b>	38.683,28	226.474,65
Crediti v/iscritti per sanzioni 2008	€	<b>776.975,01</b>	5.379,00	771.596,01
<b>Totale Crediti verso iscritti anno 2008</b>	<b>€</b>	<b>3.790.060,23</b>	<b>27.922.770,28</b>	<b>-24.132.710,05</b>

**Crediti verso iscritti anno 2009**

Crediti v/iscritti anno 2009	€	<b>27.396.225,39</b>
Crediti v/iscritti per interessi 2009	€	<b>47.453,48</b>
Crediti v/iscritti per sanzioni 2009	€	<b>5.000,00</b>
<b>Totale Crediti verso iscritti anno 2009</b>	<b>€</b>	<b>27.448.678,87</b>

La seguente tabella riepiloga la composizione delle predette voci (contributi, interessi e sanzioni) per tipologia e per anno:

	Contributi	Interessi	Sanzioni	Totali
Anno 1996	84.978,77	88.100,95	271.283,66	444.363,38
Anno 1997	161.538,58	166.089,27	505.182,07	832.809,92
Anno 1998	200.369,34	222.211,52	591.878,16	1.014.459,02
Anno 1999	296.645,05	292.703,07	813.789,53	1.403.137,65
Anno 2000	398.179,31	334.114,53	914.523,52	1.646.817,36
Anno 2001	901.951,83	672.120,43	1.811.981,46	3.386.053,72
Anno 2002	753.378,80	529.245,88	1.357.163,97	2.639.788,65
Anno 2003	986.269,89	528.743,83	1.066.453,20	2.581.466,92
Anno 2004	1.133.184,19	506.078,30	1.018.971,73	2.658.234,22
Anno 2005	1.464.789,59	500.082,02	966.511,50	2.931.383,11
Anno 2006	1.717.787,10	440.531,08	787.977,21	2.946.295,39
Anno 2007	1.944.468,46	342.867,35	688.955,14	2.976.290,95
Anno 2008	2.747.927,29	265.157,93	776.975,01	3.790.060,23
Anno 2009	27.396.225,39	47.453,48	5.000,00	27.448.678,87
<b>Totali per tipologia</b>	<b>40.187.693,59</b>	<b>4.935.499,64</b>	<b>11.576.646,16</b>	<b>56.699.839,39</b>
<b>% sul totale</b>	<b>70,88%</b>	<b>8,70%</b>	<b>20,42%</b>	<b>100,00%</b>

Le successive tabelle riportano, rispettivamente, la percentuale di contributi e di interessi e sanzioni incassate complessivamente rispetto al totale dovuto.

La prima, in particolare, evidenzia un dato estremamente positivo per quanto concerne la capacità di incasso dei contributi, come dimostra il tasso di morosità attestato mediamente ben al di sotto del 5%.

Anni	Tipologia	Contributi dovuti	Contributi non versati	% morosità su dovuto
1996	Soggettivo Integrativo	11.107.298,17	78.409,79	0,71%
		2.321.651,31	6.568,98	0,28%
1997	Soggettivo Integrativo	12.924.141,02	138.098,81	1,07%
		3.316.589,61	18.345,02	0,55%
1998	Soggettivo Integrativo	14.910.858,06	166.816,31	1,12%
		3.847.267,65	26.745,70	0,70%
1999	Soggettivo Integrativo	18.333.775,54	244.382,14	1,33%
		4.463.243,10	39.632,76	0,89%
2000	Soggettivo Integrativo	21.253.034,65	327.606,41	1,54%
		5.129.265,38	52.953,86	1,03%
2001	Soggettivo Integrativo	24.365.636,40	734.821,21	3,02%
		5.989.456,53	116.231,27	1,94%
2002	Soggettivo Integrativo	27.424.938,11	607.710,26	2,22%
		6.640.236,12	92.126,52	1,39%
2003	Soggettivo Integrativo	30.648.761,11	791.936,42	2,58%
		7.407.121,51	130.414,02	1,76%
2004	Soggettivo Integrativo	33.559.310,19	921.945,04	2,75%
		8.204.051,00	143.194,56	1,75%
2005	Soggettivo Integrativo	36.801.280,85	1.170.091,25	3,18%
		8.869.316,00	187.393,21	2,11%
2006	Soggettivo Integrativo	41.828.936,04	1.369.821,65	3,27%
		9.715.022,00	218.445,87	2,25%
2007	Soggettivo Integrativo	46.122.580,39	1.540.096,43	3,34%
		10.855.576,00	255.222,71	2,35%
2008	Soggettivo Integrativo	49.935.695,98	2.183.544,58	4,37%
		11.823.960,00	319.892,81	2,71%
Totale generale	Soggettivo Integrativo	369.216.246,51	10.275.280,30	2,78%
		88.582.756,21	1.607.167,29	1,81%
	Maternità	24.006.698,35	909.020,61	3,79%

La seconda, invece, testimonia una minore efficacia nell'incasso di sanzioni e interessi, con un tasso di morosità ancora elevato (mediamente intorno al 70%).

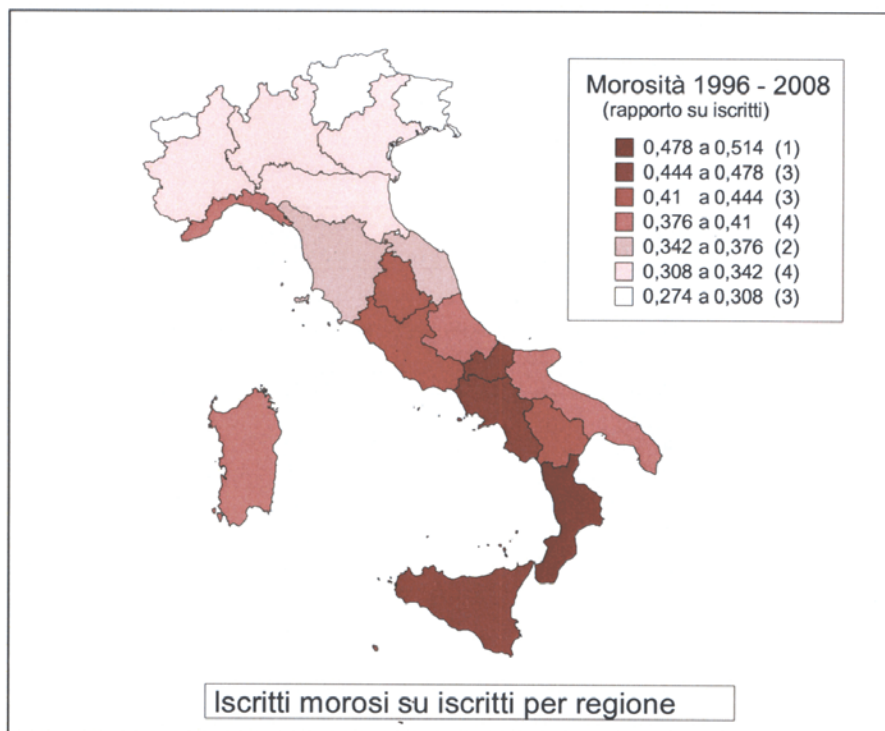
Anni	Tipologia	Int. e sanz. dovuti	Int. e sanz. non versati	% morosità su dovuto
1996	Sanzioni	380.737,22	271.283,66	71,25%
	Interessi	208.609,99	88.100,95	42,23%
1997	Sanzioni	683.461,52	505.182,07	73,92%
	Interessi	366.701,30	166.089,27	45,29%
1998	Sanzioni	803.424,54	591.878,16	73,67%
	Interessi	559.147,68	222.211,52	39,74%
1999	Sanzioni	1.081.361,73	813.789,53	75,26%
	Interessi	547.785,16	292.703,07	53,43%
2000	Sanzioni	1.193.123,30	914.523,52	76,65%
	Interessi	554.798,60	334.114,53	60,22%
2001	Sanzioni	2.791.044,11	1.811.981,46	64,92%
	Interessi	876.032,06	672.120,43	76,72%
2002	Sanzioni	1.936.283,83	1.357.163,97	70,09%
	Interessi	654.536,00	529.245,88	80,86%
2003	Sanzioni	1.399.970,42	1.066.453,20	76,18%
	Interessi	642.024,95	528.743,83	82,36%
2004	Sanzioni	1.347.913,78	1.018.971,73	75,60%
	Interessi	615.804,13	506.078,30	82,18%
2005	Sanzioni	1.262.463,35	966.511,50	76,56%
	Interessi	597.842,81	500.082,02	83,65%
2006	Sanzioni	1.041.277,41	787.977,21	75,67%
	Interessi	532.887,94	440.531,08	82,67%
2007	Sanzioni	854.728,98	688.955,14	80,61%
	Interessi	416.818,14	342.867,35	82,26%
2008	Sanzioni	835.771,44	776.975,01	92,97%
	Interessi	308.100,91	265.157,93	86,06%
2009	Sanzioni	5.020,00	5.000,00	99,60%
	Interessi	48.896,00	47.453,48	97,05%
<b>Totale generale</b>	<b>Sanzioni</b>	<b>15.616.581,63</b>	<b>11.576.646,16</b>	<b>74,13%</b>
	<b>Interessi</b>	<b>6.929.985,67</b>	<b>4.935.499,64</b>	<b>71,22%</b>

In aggiunta, le seguenti tabelle contengono il dettaglio, per scaglioni di importo, delle posizioni contributive degli iscritti e cancellati, distinti in regolari (assenza di debiti verso l'Ente) e irregolari (presenza di debiti verso l'Ente di qualsiasi importo). In particolare, la prima concerne le scoperture a titolo di contributi, interessi e/o sanzioni, mentre la seconda comprende le scoperture solo in linea contributi.

<b>Scopertura totale 1996 - 2008</b>				
	<b>Numero</b>	<b>(Contributi + interessi + sanzioni)</b>	<b>% numero</b>	<b>% importo</b>
<b>REGOLARI</b>	<b>23.383</b>	<b>-</b>	<b>63,5%</b>	
<b>IRREGOLARI</b>	<b>13.453</b>	<b>29.251.160,52</b>	<b>36,5%</b>	
(importi)				
0,01 - 50	6.148	61.542,34	16,7%	0,2%
50 - 100	1.000	69.896,15	2,7%	0,2%
100 - 500	1.963	510.336,68	5,3%	1,7%
500 - 1.000	957	683.841,21	2,6%	2,3%
1.000 - 2.000	940	1.352.081,75	2,6%	4,6%
2.000 - 3.000	497	1.228.299,65	1,3%	4,2%
3.000 - 4.000	310	1.062.898,27	0,8%	3,6%
4.000 - 5.000	216	962.622,76	0,6%	3,3%
> 5.000	1.422	23.319.641,71	3,9%	79,7%

<b>Scopertura parziale 1996 - 2008</b>				
	<b>Numero</b>	<b>(solo Contributi)</b>	<b>% numero</b>	<b>% importo</b>
<b>REGOLARI</b>	<b>30.822</b>	<b>-</b>	<b>83,7%</b>	
<b>IRREGOLARI</b>	<b>6.014</b>	<b>12.791.468,20</b>	<b>16,3%</b>	
(importi)				
0,01 - 50	2.225	12.761,99	6,0%	0,1%
50 - 100	197	14.291,10	0,5%	0,1%
100 - 500	830	237.945,83	2,3%	1,9%
500 - 1.000	639	489.727,92	1,7%	3,8%
1.000 - 2.000	585	851.050,48	1,6%	6,7%
2.000 - 3.000	339	848.495,74	0,9%	6,6%
3.000 - 4.000	240	839.077,44	0,7%	6,6%
4.000 - 5.000	184	828.086,16	0,5%	6,5%
> 5.000	775	8.670.031,54	2,1%	67,8%

Infine, il seguente grafico evidenzia la distribuzione territoriale degli iscritti morosi in termini percentuali sugli iscritti di ciascuna regione:



- **Altri crediti (€ 3.040.006,95)**

La voce comprende:

- 1) gli anticipi versati ai fornitori e da questi non ancora fatturati entro la fine dell'anno;
- 2) i crediti verso i fornitori (in particolare per note credito ancora non rimborsate);
- 3) i crediti verso l'Ente Poste, rappresentato dal "fondo" versato per la macchina affrancatrice e non ancora utilizzato;
- 4) il credito verso il fornitore "Prontobollo" per l'ammontare dei "buoni", prepagati, ma non ancora utilizzati;
- 5) i crediti per depositi cauzionali versati dall'Ente;
- 6) il credito verso l'Erario per i due acconti IRAP versati nei mesi di giugno e novembre dell'anno (il debito per l'imposta di competenza dell'anno è evidenziato separatamente nella relativa voce del passivo);
- 7) il credito verso l'Erario per i due acconti IRES versati nei mesi di giugno e novembre dell'anno (il debito per l'imposta di competenza dell'anno è evidenziato separatamente nella relativa voce del passivo);
- 8) il credito per l'imposta sostitutiva sul t.f.r.;

- 9) il credito verso l'INPS per alcune indennità pagate, per suo conto, al personale dipendente nel mese di dicembre del 2009 e recuperate con il versamento di gennaio 2010;
- 10) il credito verso l'INAIL per indennità di infortunio anticipate dall'Ente nel corso dell'anno;
- 11) l'ammontare dei crediti diversi, in particolare nei confronti di alcuni gestori del patrimonio per le somme dovute a titolo di retrocessione parziale delle commissioni di gestione su fondi comuni;
- 12) l'ammontare dei crediti vantanti verso gli eredi di pensionati deceduti, per i ratei di pensione accreditati ma relativi al periodo successivo al decesso dei beneficiari;
- 13) il credito verso lo Stato per la quota delle indennità di maternità, pagate nel corso del 2009, a carico del bilancio dello Stato (Euro 2.095.296,69 - art. 49, I comma, della L. 28/12/1999 n. 488, poi trasfusa nell'art. 78 del D.Lgs. 151/2001). Si evidenzia che la voce comprende anche una quota relativa all'anno 2005, non integralmente pagata da parte dello Stato (Euro 691.238,82), mentre nel corso dell'anno è stata incassata l'intera quota dell'anno 2008.

		<b>Al 31/12/2009</b>	<b>Al 31/12/2008</b>	<b>Differenza</b>
Fornitori c/anticipi	€	<b>8.210,34</b>	2.890,76	5.319,58
Fornitori c/crediti	€	<b>250,42</b>	250,42	0,00
Crediti verso Poste per affrancatrice	€	<b>2.120,45</b>	5.312,80	-3.192,35
Crediti verso fornitore Prontobollo	€	<b>395,00</b>	1.025,00	- 630,00
Depositi cauzionali	€	<b>713,89</b>	819,97	- 106,08
Credito per acconto IRAP	€	<b>77.594,00</b>	73.365,00	4.229,00
Credito per acconto IRES	€	<b>146.125,00</b>	176.557,00	-30.432,00
Crediti v/ERSEL per GPM/191329	€	<b>0,00</b>	570,49	- 570,49
Crediti v/ALLIANZ per GPM	€	<b>0,00</b>	170.271,59	-170.271,59
Crediti v/KAIROS per GPM	€	<b>0,00</b>	32.020.698,07	-32.020.698,07