

Gli oneri finanziari, pari a €/migliaia 7.391 (€/migliaia 4.312 al 31/12/2011) registrano complessivamente un incremento del 71,42%; tale voce è prevalentemente ascrivibile ai debiti verso banche della capogruppo ANAS.

Per i dettagli di entrambe le voci si rimanda alla nota integrativa del bilancio Anas.

## D) Rettifiche di valore di attività finanziarie

Le rivalutazioni di attività finanziarie ammontano a complessivi €/migliaia 12.343 e sono riferibili alla valutazione a patrimonio netto delle partecipazioni nelle società collegate Sitaf, Concessioni Autostradali Venete, Traforo Monte Bianco, Asti Cuneo e Concessioni Autostradali Lombarde.

Le svalutazioni di attività finanziarie pari a complessivi €/migliaia 521 si riferiscono alle partecipazioni detenute nelle società collegate Autostrada del Molise, Autostrade del Lazio e Concessioni Autostradali Piemontesi conseguente alla loro valutazione secondo il metodo del patrimonio netto.

## E) Proventi e oneri straordinari

importi in €/000

DENOMINAZIONE	2012	2011	VARIAZIONE
<b>Proventi straordinari</b>			
Plusvalenze da alienazioni	114	786	-672
Altri proventi straordinari	10.877	27.423	-16.546
<b>Totale Proventi Straordinari</b>	<b>10.991</b>	<b>28.209</b>	<b>-17.218</b>
<b>Oneri straordinari</b>			
Minusvalenze da alienazioni	20	5	15
Altri oneri straordinari	12.372	24.038	-11.666
Minusvalenze da Svalutazioni	-	15.580	-15.580
<b>Totale Oneri Straordinari</b>	<b>12.392</b>	<b>39.623</b>	<b>-27.231</b>

La voce "Proventi straordinari", pari a €/migliaia 10.991, è prevalentemente di competenza della capogruppo Anas (€/migliaia 10.856); la variazione in decremento pari a €/migliaia 17.218 è principalmente riferibile a eventi non ricorrenti, con specifico riguardo all'incasso di €/migliaia 13.524 avvenuto nel precedente esercizio dovuto a un contenzioso attivo verso la Presidenza del consiglio dei ministri.

La voce "Oneri straordinari", pari a €/migliaia 12.392, è prevalentemente di competenza della capogruppo Anas per €/migliaia 11.165 e della società Stretto di Messina per €/migliaia 1.224. Quest'ultimo importo deriva dalle svalutazioni delle immobilizzazioni immateriali della società a seguito del mutato orizzonte temporale di permanenza della società in stato di funzionamento e dell'imminente condizione di "liquidazione".

## Imposte sul reddito d'esercizio

### Imposte correnti

Si precisa che il gruppo non ha ricorso al consolidato fiscale.

Per ciò che concerne l'IRES si rappresenta che:

- ▶ la società Anas presenta una perdita fiscale di esercizio e non rileva conseguentemente imposte correnti;
- ▶ la società Quadrilatero rileva imposte pari a €/migliaia 2.226;
- ▶ la società Stretto di Messina rileva imposte pari a zero registrando una perdita fiscale pari a €/migliaia 99.

Per ciò che concerne l'IRAP si rappresenta che:

- ▶ la società Anas non presenta un valore imponibile ai fini IRAP e non rileva pertanto imposte correnti;
- ▶ la società Quadrilatero rileva imposte pari a €/migliaia 10;
- ▶ la società Stretto di Messina rileva imposte pari a €/migliaia 283.

### Imposte differite e anticipate

Al pari di quanto avvenuto nel 2011, non si rilevano imposte anticipate o differite ai fini IRAP non sussistendo differenze temporanee tassabili ed ai fini IRES non si rilevano i presupposti necessari in virtù dei principi contabili di riferimento per la loro rilevanza, sia con riferimento alle perdite fiscali che alle differenze temporanee emerse.

**ALTRE INFORMAZIONI****Compensi amministratori e sindaci e revisore legale dei conti**

Ai sensi dell'art. 2427 n. 16 e n. 16 bis) si riepilogano le informazioni della capogruppo e delle controllate nelle seguenti tabelle.

importi in €/000

COMPENSI 2012 ART 2427 COMMA 16	SOCIETA'				TOTALE
	ANAS	STRETTO DI MESSINA	QUADRILATERO	ANAS INTERNATIONAL	
Membri del Consiglio di Amministrazione	31	415	21	0	446
Collegio Sindacale	143	95	23	9	247
<b>TOTALE COMPLESSIVO</b>	<b>174</b>	<b>510</b>	<b>45</b>	<b>9</b>	<b>693</b>

Si evidenzia che all'interno dei compensi del Consiglio di Amministrazione della società Stretto di Messina, €/migliaia 176 sono riversati alla società Anas, in quanto riferiti a tre componenti dipendenti della Capogruppo.

importi in €/000

COMPENSI 2012 ART 2427 COMMA 16 bis	SOCIETA'				TOTALE
	ANAS	STRETTO DI MESSINA	QUADRILATERO	(*) ANAS INTERNATIONAL	
Società di Revisione legale dei Conti	883	45	43	0	928
Revisione bilancio di sostenibilità	130	0	0	0	130
Altri Servizi - Analisi riserve lavori	70	0	0	0	70
<b>TOTALE COMPLESSIVO</b>	<b>1.083</b>	<b>45</b>	<b>43</b>	<b>0</b>	<b>1.128</b>

(\*) Anas International Enterprise S.p.A., costituita in data 25 giugno 2012, ha in capo al Collegio Sindacale la revisione legale dei conti.

**Numero medio dipendenti**

Ai sensi dell'art. 2427 n. 15 si precisa che il numero medio dei dipendenti del Gruppo Anas per l'esercizio 2012 è stato di 6283 unità. La composizione è esposta nella seguente tabella:

NUMERO MEDIO DIPENDENTI	2012	2011	VARIAZIONE
Dirigenti	202	207	-5
Altri dipendenti	5.924	5.978	-54
<b>Totale</b>	<b>6.126</b>	<b>6.185</b>	<b>-59</b>
A tempo determinato	157	267	-110
<b>TOTALE COMPLESSIVO</b>	<b>6.283</b>	<b>6.452</b>	<b>-169</b>

**Informazioni relative al fair value degli strumenti finanziari**

Si precisa che la Società non ha posto in essere operazioni in strumenti finanziari derivati e non vi sono immobilizzazioni finanziarie iscritte a un valore superiore al loro fair value.

## Elenco delle imprese incluse nel consolidamento con il metodo integrale

### Allegato 1 Elenco delle imprese incluse nel consolidamento con il metodo integrale

importi in €/migliaia

Denominazione	Sede	Capitale Sociale	Società Partecipante	% di partecipazione
Anas S.p.A.	Roma	€ 2.269.892		
<b>Imprese controllate direttamente</b>				
Anas International Enterprise S.p.A.	Roma	€ 3.000	Anas S.p.A.	100,000%
Quadrilatero Marche Umbria S.p.A.	Roma	€ 50.000	Anas S.p.A.	92,382%
Stretto di Messina S.p.A.	Roma	€ 383.180	Anas S.p.A.	81,848%

## Elenco delle partecipazioni valutate con il metodo del Patrimonio Netto

### Allegato 2 Elenco delle partecipazioni valutate con il metodo del patrimonio netto

importi in €/migliaia

Denominazione	Sede	Capitale Sociale	Società Partecipante	% di partecipazione
SITAF S.p.A.	Susa (TO)	€ 65.016	Anas S.p.A.	31,75%
Società Traforo del Monte Bianco S.p.A.	Prè Saint Didier (AO)	€ 109.085	Anas S.p.A.	32,125%
Autostrada Asti Cuneo S.p.A.	Roma	€ 200.000	Anas S.p.A.	35,00%
CAV - Concessioni Autostradali Venete S.p.A.	Venezia	€ 2.000	Anas S.p.A.	50,00%
CAL - Concessioni Autostradali Lombarde S.p.A.	Milano	€ 4.000	Anas S.p.A.	50,00%
ADM - Autostrada del Molise S.p.A.	Campobasso	€ 3.000	Anas S.p.A.	50,00%
ADL - Autostrade del Lazio S.p.A.	Roma	€ 2.200	Anas S.p.A.	50,00%
CAP - Concessioni Autostradali Piemontesi S.p.A.	Torino	€ 2.000	Anas S.p.A.	50,00%

## Elenco delle altre partecipazioni

### Allegato 3 Elenco delle altre partecipazioni

importi in €/migliaia

Denominazione	Sede	Capitale Sociale	Società Partecipante	% di partecipazione
CONSEL s.c.a.r.l.	Roma	€ 51	Anas S.p.A.	1,00%
Consorzio Italian Distribution Council	Roma	€ 70	Anas S.p.A.	6,67%
CAIE - Consorzio Autostrade Italiane Energia	Roma	€ 107	Anas S.p.A.	9,01%
Consorzio S.C.H.	Messina	€ 10	Stretto di Messina S.p.A.	10,00%

## Elenco delle partecipazioni iscritte nell'attivo circolante

### Allegato 4 Partecipazioni iscritte nell'attivo circolante "Attività finanziarie che non costituiscono immobilizzazioni"

importi in €/migliaia

Denominazione	Sede	Capitale Sociale	Società Partecipante	% di partecipazione
C.I.I.T.I. Consorzio Italiano Infrastrutture e Trasporti per l'IRAQ in liquidazione	Roma	€ 1.000	Anas S.p.A.	40,00%

<b>RENDICONTO FINANZIARIO</b>		
<i>importi in €/migliaia</i>	<b>2012</b>	<b>2011</b>
<b>FLUSSO MONETARIO DELLA GESTIONE OPERATIVA</b>		
Risultato del periodo del gruppo	8.692	25.592
Ammortamenti e svalutazioni	703.007	648.894
Accantonamenti per fondo TFR		
quota maturata	12.387	12.679
pagamenti e altre riduzioni	-13.300	-13.463
Accantonamenti per rischi		
quota accantonata	133.805	148.726
utilizzo per sostenimento oneri	-85.421	-113.749
Svalutazione partecipazioni		
Utilizzo del fondo ex art.7 L.187/02	-270.864	-263.792
Utilizzo altri fondi in gestione	-476.989	-479.563
Eliminazione proventi e oneri straordinari		
Incremento delle rimanenze	-8.565	-12.014
Variazione crediti		
Variazione dei crediti v/Stato	0	201.014
Variazione dei crediti v/clienti	-33.560	-574
Variazione dei crediti verso controllate/collegate	-163.360	-75.585
Variazione dei crediti tributari	478.979	-228.619
Variazione altri crediti	-405.635	100.920
Variazione delle attività finanziarie che non costituiscono imm.ni	178.193	-43.154
Variazione dei ratei e risconti attivi	-724	-4.064
Variazione debiti		
Variazioni debiti tributari e v/list. Previdenza	1.690	-6.555
Variazione altri debiti ed acconti	18.135	29.303
Variazione dei ratei e risconti passivi	9.840	33.381
<b>TOTALE</b>	<b>86.308</b>	<b>-40.622</b>
<b>FLUSSO MONETARIO DELLE ATTIVITA' DI INVESTIMENTO</b>		
Incremento immobilizzazioni immateriali	-14.696	-2.335
Incremento immobilizzazioni materiali	-2.242.776	-3.303.252
Incrementi di immobilizzazioni per lavori interni	-108.019	-117.368
Incremento immobilizzazioni finanziarie	-17.081	-14.185
Variazioni debiti verso fornitori	-361.864	457.881
Variazione debiti v/controllate e collegate	64.016	30.869
Variazione debiti v/controllanti	10.380	0
Variazione dei crediti FCG	20.076	22.000
Variazione altri crediti FCG	52.280	91.840
<b>TOTALE</b>	<b>-2.597.685</b>	<b>-2.834.550</b>
<b>FLUSSO MONETARIO DELLE ATTIVITA' DI FINANZIAMENTO</b>		
Aumento mutui ed altri debiti v/banche	-451.030	66.953
Variazione del Patrimonio Netto del gruppo	-1.499	10.436
Variazione del Patrimonio Netto di terzi	341	28
Variazione dei crediti v/MEF	0	585.488
Variazione dei fondi in gestione	2.549.831	2.612.707
Variazione Fondi vincolati per lavori ex - FCG L.296/06	3.927	6.235
Variazione dei crediti v/Stato ed altri Enti	-198.805	-830.905
Contributi erogati	0	0
Riserva da trasferimento immobili	30.517	37.120
<b>TOTALE</b>	<b>1.933.282</b>	<b>2.488.062</b>
<b>FLUSSO DI CASSA COMPLESSIVO</b>		
	<b>-578.094</b>	<b>-387.110</b>
Cassa e banca iniziali	1.072.747	1.459.857
<b>CASSA E BANCA FINALI</b>	<b>494.653</b>	<b>1.072.747</b>
<b>Aumento o diminuzione della liquidità</b>	<b>-578.094</b>	<b>-387.110</b>

Il flusso di cassa del gruppo nell'esercizio evidenzia un decremento delle disponibilità liquide di €/migliaia 578.094 per effetto del flusso monetario assorbito dalle attività di investimento per €/migliaia 2.597.685, nonché dal flusso monetario generato dall'attività di finanziamento per €/migliaia 1.933.282 e dalla gestione operativa per €/migliaia 86.308.

*L'Amministratore Unico*

**Pietro Ciucci**




---

*Il Condirettore Generale*

Amministrazione, Finanza e Commerciale

**Stefano Granati**

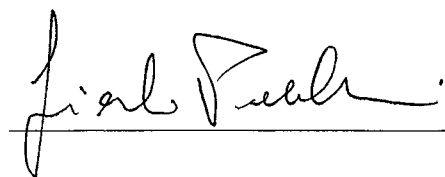


---

*Il Direttore Centrale*

Amministrazione e Finanza e Dirigente Preposto

**Giancarlo Piciarelli**



---

**ATTESTAZIONE DELL'AMMINISTRATORE UNICO E DEL DIRIGENTE PREPOSTO ALLA REDAZIONE DEI DOCUMENTI CONTABILI SOCIETARI DEL BILANCIO D'ESERCIZIO DI ANAS S.p.A. E DEL BILANCIO CONSOLIDATO DEL GRUPPO ANAS AL 31 DICEMBRE 2012**

1 I sottoscritti Pietro Ciucci, in qualità di Amministratore Unico di ANAS S.p.A. e Giancarlo Piciarelli, in qualità di Dirigente Preposto alla redazione dei documenti contabili societari di ANAS S.p.A., tenuto conto:

- di quanto previsto all'art.26 dello Statuto Sociale di ANAS S.p.A. (la "Società");
- di quanto precisato al successivo punto 2;

attestano:

- l'adeguatezza, in relazione alle caratteristiche della Società e del Gruppo ANAS, e
- l'effettiva applicazione,

delle procedure amministrativo-contabili per la formazione del Bilancio di Esercizio di ANAS S.p.A. e del Bilancio Consolidato del Gruppo ANAS al 31 dicembre 2012.

2 Le procedure amministrativo-contabili e le prassi operative consolidate in essere, pur suscettibili di ulteriori affinamenti, hanno costituito un sistema di controllo interno amministrativo-contabile sufficientemente adeguato a garantire il raggiungimento degli obiettivi richiesti alla figura del Dirigente Preposto.

3 Si attesta, inoltre, che:


3.1 il Bilancio di Esercizio di ANAS S.p.A. e il Bilancio Consolidato del Gruppo ANAS al 31 dicembre 2012:

- a) sono stati redatti nel rispetto delle disposizioni del Codice Civile, del D.Lgs.127/1991 (in riferimento al bilancio consolidato) ed in conformità a quanto previsto dai Principi Contabili emessi dai Consigli Nazionali dei Dottori Commercialisti e dei Ragionieri, così come modificati dall'O.I.C. – Organismo Italiano di Contabilità e dai Principi Contabili emessi dal medesimo O.I.C.;
- b) corrispondono alle risultanze dei libri e delle scritture contabili;
- c) sono idonei a fornire una rappresentazione veritiera e corretta della situazione patrimoniale, economica e finanziaria di ANAS S.p.A. e dell'insieme delle imprese incluse nel consolidamento;

3.2 la Relazione sulla Gestione che accompagna il Bilancio di Esercizio ed il Bilancio Consolidato al 31 dicembre 2012 comprende un'analisi attendibile dell'andamento e del risultato della gestione, nonché della situazione di ANAS S.p.A. e dell'insieme delle imprese incluse nel consolidamento, unitamente alla descrizione dei principali rischi e incertezze cui tali imprese sono esposte;

3.3 in riferimento ai suddetti bilanci la principale area di aleatorietà si riferisce alla Gestione del Contenzioso, in funzione della numerosità delle controversie principalmente in materia di appalti e responsabilità civile, e avuto riguardo al fatto che non sempre i precedenti giurisprudenziali hanno evidenziato uniformità di giudizi. Considerando anche i lunghi tempi per la conclusione dei contenziosi in commento, non si può escludere che dalla loro definizione potranno emergere ulteriori oneri rispetto alle passività già evidenziate nei medesimi bilanci, oneri al momento difficilmente quantificabili in modo oggettivo.

Roma, 14 MAG. 2013

L'Amministratore  
Unico  
  
Dott. Pietro Ciucci

Il Dirigente Preposto alla redazione  
dei documenti contabili societari

  
Dott. Giancarlo Piciarelli